

19

**Ημερήσιο Δελτίο
Συναλλακτικής Δραστηριότητας**

Daily Official List
of Trading Activity

Τρίτη, 30 Ιουλίου, 2019

Έτος: 140 Αύξων Αριθμός Συνεδρίασης: 142



ATHEXGROUP
Athens Exchange Group

Αποποίηση Ευθύνης:

Η εταιρεία Ελληνικά Χρηματιστήρια-Χρηματιστήριο Αθηνών Ανώνυμη Εταιρεία Συμμετοχών καταβάλλει κάθε δυνατή προσπάθεια ώστε να διασφαλίσει ότι οι πληροφορίες και τα λοιπά στοιχεία που εμφανίζονται στο Ημερήσιο Δελτίο Τιμών (Η.Δ.Τ.) είναι ορθά και πλήρη αλλά δεν έχει καμία ευθύνη για ενδεχόμενο λάθος ή παράλειψη στοιχείων και / ή ευθύνη σχετικά με την ακρίβεια, αξιοπιστία, επικαιροποίηση και πληρότητα των παραπάνω πληροφοριών και στοιχείων ή ευθύνη προερχόμενη άμεσα ή έμμεσα από την χρήση των παραπάνω πληροφοριών.

Η Εταιρία δεν έχει καμία ευθύνη για την ακρίβεια των στοιχείων που περιλαμβάνονται στις ανακοινώσεις των εισηγμένων εταιρειών. Πιθανές προσβολές δικαιωμάτων τρίτων από το περιεχόμενο των ανακοινώσεων συνιστούν αποκλειστική ευθύνη του αποστολέα των ανακοινώσεων.

Όλα τα αναγραφόμενα στο Η.Δ.Τ. στοιχεία παρέχονται μόνο για τους σκοπούς της πληροφόρησης και δεν συνιστούν παροχή επενδυτικών συμβουλών ή πρόσκληση για επένδυση σε κινητές αξίες που διαπραγματεύονται στο Χρηματιστήριο Αθηνών.

Αναγνωρίζεται και συμφωνείται ότι όλα τα δικαιώματα επί των πληροφοριών που εμφανίζονται στο Η.Δ.Τ. θα αποτελούν κυριότητα της εταιρίας και οποιοδήποτε άλλο δικαίωμα συμπεριλαμβανομένου του δικαιώματος πνευματικής ιδιοκτησίας, σήματος κλπ. ανήκουν στο Χρηματιστήριο Αθηνών.

Τα ανωτέρω στοιχεία αποτελούν ιδιοκτησία της Εταιρίας και προστατεύονται σύμφωνα με τις διατάξεις περί πνευματικής ιδιοκτησίας. Απαγορεύεται α) η με οποιοδήποτε τρόπο ή μέσω αναπαραγωγή, αναδημοσίευση, τροποποίηση, αντιγραφή, πώληση, μετάδοση ή διανομή του συνόλου ή μέρους τους, χωρίς αναφορά στην πηγή και β) η εμπορική εκμετάλλευση των στοιχείων από τρίτους.

Η Εταιρία δεν φέρει καμία ευθύνη προερχόμενη άμεσα ή έμμεσα από χρήση ή τυχόν αλλοίωση των ανωτέρω στοιχείων όταν αυτά χρησιμοποιούνται από

Ελληνικά Χρηματιστήρια - Χρηματιστήριο Αθηνών Α.Ε. Συμμετοχών

Λεωφόρος Αθηνών 110, 10442 Αθήνα, Τηλ: (210) 33.66.800, Fax: (210) 32.13.938

www.athexgroup.gr

Χρηματιστηριακό Κέντρο Θεσσαλονίκης

Κατούνη 16-18, Θεσ/νίκη 546 25, Τηλ: (2310) 567.667, Fax: (2310) 530.455

Συνεγγυητικό Κεφάλαιο Εξασφάλισης Επενδυτικών Υπηρεσιών

Φειδίου 14-16, Αθήνα 106 78, Τηλ: (210) 33.04.682, Fax: (210) 33.04.155

Επιτροπή Κεφαλαιαγοράς

Κολοκοτρώνη 1 & Σταδίου 1, Αθήνα 105 62, Τηλ: (210) 33.77.100, Fax: (210) 33.77.173

Πίνακας Περιεχομένων

Ενότητα 1: Στατιστικά Στοιχεία Χρεογράφων, Παραγώγων και Δανεισμού

- Οι Αγορές Χρεογράφων Παραγώγων Δανεισμού
- Χρηματιστηριακοί Δείκτες
- Αναλυτικά Στοιχεία Συναλλαγών Αγοράς Χρεογράφων
- Στοιχεία Συναλλαγών Κλάδων Χρηματιστηρίου Αθηνών & Χρηματοοικονομικών Προϊόντων (Δ.Α.Κ.)
- Οι 10 Μετοχές με τη μεγαλύτερη Άνοδο & Πτώση
- Αναλυτικά Στοιχεία Συναλλαγών Αγοράς Παραγώγων

Ενότητα 2: Αναλυτικά Στοιχεία Συναλλαγών Χρεογράφων

- Αναλυτικά Στοιχεία Συναλλαγών Χρεογράφων
- Σημειώσεις Χρεογράφων

Ενότητα 3: Στοιχεία Συναλλαγών Χρεογράφων

- Στοιχεία Συναλλαγών Πακέτων
- Στοιχεία Συναλλαγών Δικαιωμάτων

- Στοιχεία Δανεισμού Τίτλων
- Στοιχεία Συναλλαγών Εκποιήσεων
- Στοιχεία Συναλλαγών Εκποιήσεων Ενσώματων Ονομαστικών Μετοχών
- Στοιχεία Ενεργητικού Διαπραγματεύσιμων Αμοιβαίων Κεφαλαίων (Δ.Α.Κ.)
- Χαρακτηριστικά Διαπραγματεύσιμων Αμοιβαίων Κεφαλαίων (Δ.Α.Κ.)

Ενότητα 4: Ανακοινώσεις

Ενότητα 5: Ομόλογα Διαπραγματεύσιμα στην Αγορά Αξιών Σταθερού Εισοδήματος

- Ομολογιακά Δάνεια Επιχειρήσεων – Οργανωμένη Αγορά (Μετατρέψιμα)
- Ομολογιακά Δάνεια Επιχειρήσεων – Οργανωμένη Αγορά (Μη Μετατρέψιμα)
- Ομόλογα Ελληνικού Δημοσίου
- Έντοκα Γραμμάτια & Zero Coupon Ομόλογα Ελληνικού Δημοσίου
- Ομόλογα Ελληνικού Δημοσίου Διαπραγματεύσιμα με τη Μέθοδο Εκφώνησης - Αντιφώνησης
- Ομόλογα Κρατικών Τραπεζών

Ενότητα 6: Πρόσθετα Στοιχεία Ενημέρωσης

- Πίνακας Μελών Χρηματιστηρίου Αθηνών και Μελών ΕΤ.ΕΚ.
- Πίνακας Μετοχών Υπό Ειδική Διαπραγμάτευση
- Γνωστοποιήσεις Συναλλαγών - Κατάλογος Υπόχρεων Προσώπων

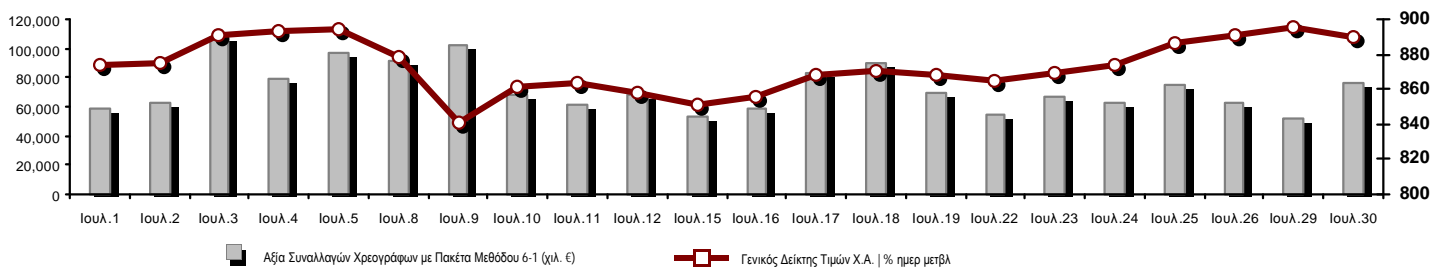
Ενότητα 7: Αναλυτικά Στοιχεία Συναλλαγών Αγοράς Παραγώγων

- Συμβόλαια Μελλοντικής Εκπλήρωσης σε Δείκτες
- Συμβόλαια Μελλοντικής Εκπλήρωσης σε Μετοχές
- Δικαιώματα Προαίρεσης σε Δείκτες
- Δικαιώματα Προαίρεσης σε Μετοχές
- Στοιχεία Συναλλαγών Προϊόντων Δανεισμού

Παράρτημα Α: Κωδικοί και ονομασίες Κλάδων Οικονομικής Δραστηριότητας του Χρηματιστηρίου Αθηνών

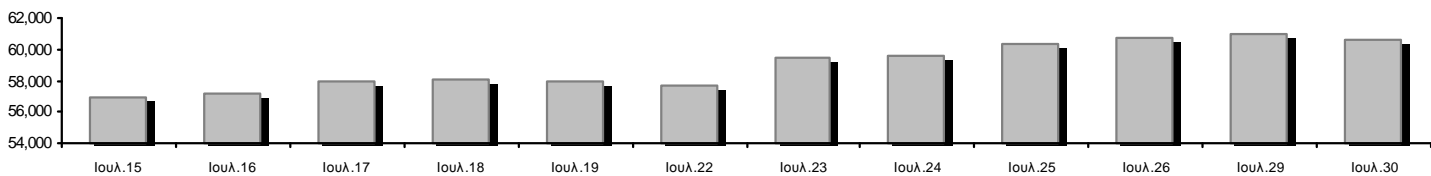
Οι Αγορές Χρεογράφων Παραγώγων Δανεισμού

Γενικός Δείκτης Τιμών και Αξία Συναλλαγών Μετοχών και Παραγώγων

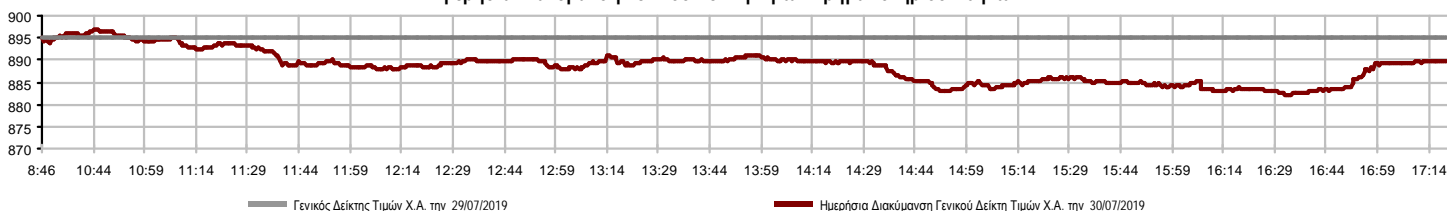


Κεφαλαιοποίηση Χ.Α. (εκατ €) **:	60,662.40		Συνολικές Ανοικτές Θέσεις σε Παράγωγα	429,251
Ημερήσια μεταβολή: εκατ. € %	-306.09	-0.50%	Ανοικτές θέσεις σε ΣΜΕ επί Δεικτών % ημερ μετβλ	17,273 1.17%
Μέση ετήσια Κεφ/ποίηση: εκατ. € % Μετβλ. Μέση προηγ. έτος	52,397.37	0.52%	Ανοικτές θέσεις σε ΣΜΕ επί μετοχών % ημερ μετβλ	406,777 0.76%
Γενικός Δείκτης Τιμών Χ.Α. % ημερ μετβλ	889.81	-0.58%	Ανοικτές θέσεις σε Δικαιώματα επί Δεικτών % ημερ μετβλ	2,752 4.52%
Κεφαλαιοποίηση Γενικού Δείκτη (εκατ. €)	54,133.14		Ανοικτές θέσεις σε Δικαιώματα επί μετοχών % ημερ μετβλ	2,449 0.25%
Ημερήσια μεταβολή (εκατ. €)	-285.12			
Αξία Συναλλαγών Χρεογράφων με Πακέτα Μεθόδου 6-1 (χιλ. €)	76,955.34		Πλήθος Συμβολαίων Παραγώγων:	26,394
Ημερήσια μεταβολή: %	24,880.39	47.78%	Ημερήσια μεταβολή: τμχ %	7,630 40.66%
Μέση Αξία Συν/γών ΥτD: χιλ. € % Μετβλ Μέση προηγ. έτος	66,831.95	21.69%	Μέσος Όγκος Συμβ. ΥτD: % Μετβλ Μέσο προηγ. Έτος	44,764 -20.08%
Αξία Συναλλαγών Πακέτων Μεθόδου 6-1 (χιλ. €)	6,878.49		Πλήθος Πράξεων Παραγώγων:	2,793
Αξία Συναλλαγών Πακέτων Μεθόδου 6-2 & 6-3 (χιλ. €)	0.00		Ημερήσια μεταβολή: πλήθος %	721 34.80%
Αξία Συναλλαγών Ομολόγων (χιλ.€)	1,527.74		Μέσο Πλήθος Πράξεων ΥτD: % Μετβλ Μέσο προηγ. Έτος	3,013 11.14%
Όγκος Συναλλαγών Χρεογράφων με Πακέτα Μεθόδου 6-1 (χιλ. Τμχ)	35,768.07		Συνολικές Ανοικτές Θέσεις σε Δανεισμό	96,701
Ημερήσια μεταβολή: χιλ. τμχ %	12,557.07	54.10%	Ημερήσια μεταβολή: τμχ %	-53,573 -35.65%
Μέσος Όγκος Συν/γών ΥτD: % Μετβλ Μέσο προηγ. Έτος	35,304.41	-4.97%	Πλήθος Συναλλαγών Δανεισμού (Πολυμερής/Διμερής)	23,175
Όγκος Συναλλαγών Πακέτων Μεθόδου 6-1 (χιλ. Τεμάχια)	2,486.30		Ημερήσια μεταβολή: τμχ %	-24,901
Όγκος Συναλλαγών Πακέτων Μεθόδου 6-2 & 6-3 (χιλ. Τεμάχια)	0.00		Πλήθος Πολυμερών Συναλλαγών	1,875
Όγκος Συναλλαγών Ομολόγων	1,485,000		Πλήθος Διμερών Συναλλαγών	21,300
Πλήθος Πράξεων Χρεογράφων με Πακέτα Μεθόδου 6-1	32,394		Πλήθος Πράξεων Δανεισμού:	5
Ημερήσια μεταβολή: πλήθος %	8,551	35.86%	Ημερήσια μεταβολή: %	-6
Μέσο Πλήθος Πράξεων ΥτD: % Μετβλ Μέσο προηγ. Έτος	27,056	33.08%	Πλήθος Πράξεων Πολυμερών Συναλλαγών	2
Πλήθος πακέτων Μεθόδου 6-1	11		Πλήθος Πράξεων Διμερών Συναλλαγών	3
Πλήθος πακέτων Μεθόδου 6-2 & 6-3	0			
Πλήθος συναλλαγών Ομολόγων	100			

Κεφαλαιοποίηση Χ.Α. (εκατ €) **



Ημερήσια Διακύμανση Γενικού Δείκτη Τιμών Χρηματιστηρίου Αθηνών



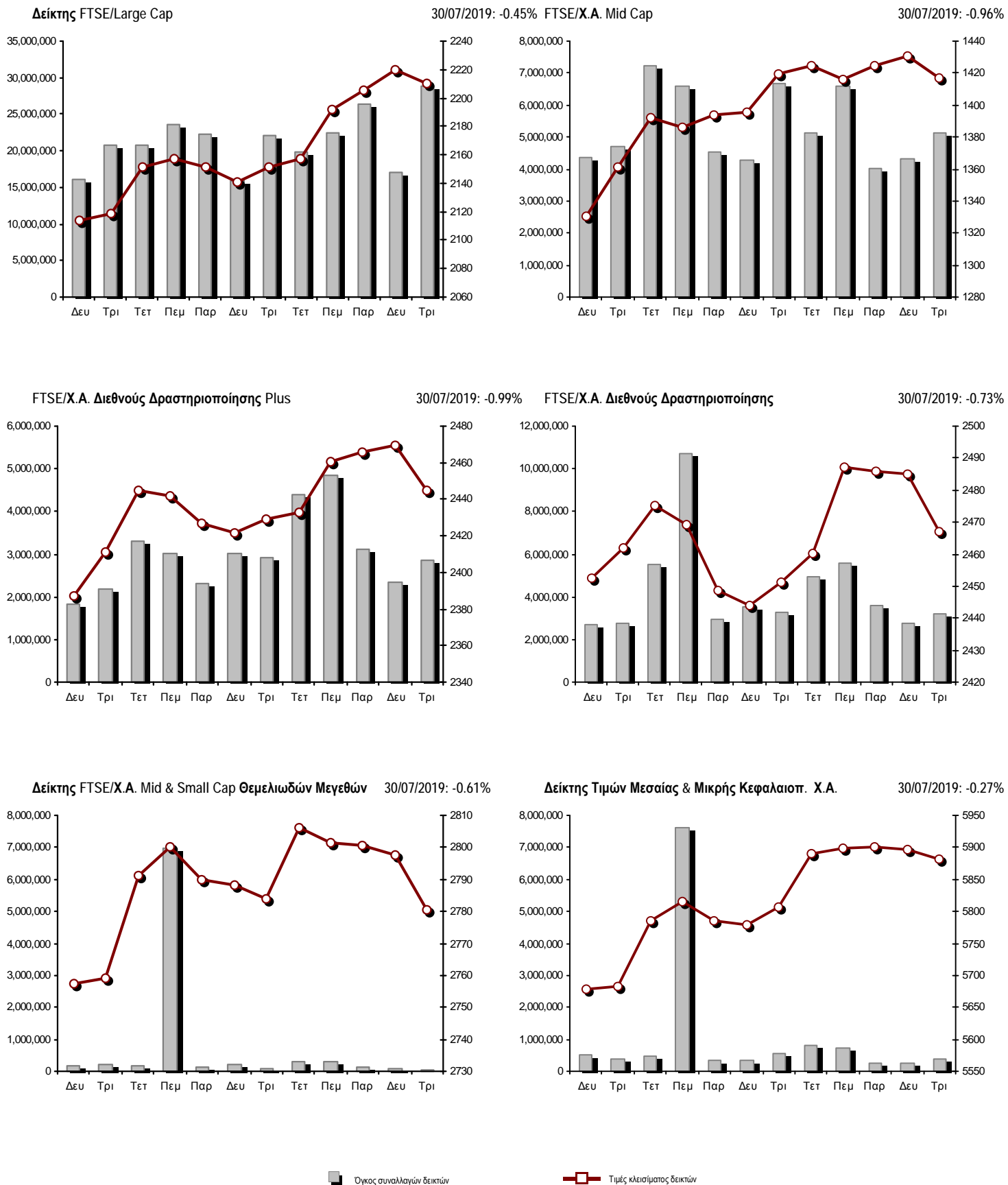
Χρηματιστηριακοί Δείκτες

Όνομασία Δείκτη	30/07/2019	29/07/2019	Δ μον.	Δ %	Κατώτερη	Ανώτερη	Κατ.έτους	Ανωτ.έτους	Ετησ. μεταβ.
Γενικός Δείκτης Τιμών Χ.Α.	889.81	895.04	-5.23	-0.58%	882.15	896.92	600.12	900.31	45.09% #
FTSE/X.A. Large Cap	2,209.80	2,219.73	-9.93	-0.45%	2,187.86	2,223.68	1,580.73	2,270.46	37.39% #
FTSE/X.A. Mid Cap	1,416.80	1,430.56	-13.76	-0.96%	1,409.68	1,441.39	945.49	1,442.99	45.30% #
FTSE/X.A.-Χ.Α.Κ. Τραπεζικός Δείκτης	610.90	610.41	0.49	0.08%	592.95	618.88	275.15	641.15	83.60% #
FTSE/X.A. Διεθνούς Δραστηριοποίησης Plus	2,445.16	2,469.65	-24.49	-0.99%	2,430.32	2,469.65	1,947.04	2,479.89	22.60% #
FTSE/X.A. Διεθνούς Δραστηριοποίησης	2,466.89	2,485.07	-18.18	-0.73%	2,454.19	2,485.07	1,866.67	2,517.12	30.02% #
FTSE/X.A. Mid & Small Cap Θεμελιωδών Μεγεθών	2,780.36	2,797.43	-17.07	-0.61%	2,765.61	2,801.95	2,173.67	2,821.77	25.51% #
Δείκτης Τιμών Μεσαίας & Μικρής Κεφαλαιοπ. Χ.Α.	5,880.92	5,896.89	-15.97	-0.27%	5,851.41	5,903.08	3,914.71	5,933.45	48.43% #
FTSE/X.A. Δείκτης Αγοράς	549.64	552.16	-2.52	-0.46%	544.29	553.21	392.32	563.60	37.70% #
Δείκτης FTSE Med	4,691.28	4,666.89	24.39	0.52%			3,966.78	4,691.28	18.32% #
Δείκτης Συνολικής Απόδοσης Γενικού Δείκτη Χ.Α.	1,447.85	1,456.36	-8.51	-0.58%	1,435.39	1,459.41	952.47	1,463.36	48.74% #
FTSE/X.A. Large Cap Συνολικής Απόδοσης	3,261.47	3,276.12	-14.65	-0.45%			2,321.35	3,347.07	39.38% #
FTSE/X.A. Large Cap Net Συνολικής Απόδοσης	1,001.15	1,005.65	-4.50	-0.45%	991.21	1,007.44	692.89	1,027.12	42.00% #
FTSE/X.A. Mid Cap Συνολικής Απόδοσης	1,722.21	1,738.94	-16.73	-0.96%			1,180.35	1,738.94	43.10% #
FTSE/X.A.-Χ.Α.Κ. Τραπεζικός Δείκτης Συνολ. Απόδ.	533.96	533.54	0.42	0.08%			265.40	554.19	70.34% #
Ελληνικός Δείκτης Mid & Small Cap	1,251.71	1,260.48	-8.77	-0.70%	1,243.16	1,260.48	884.70	1,268.55	38.06% #
FTSE/X.A. Τράπεζες	807.15	806.51	0.64	0.08%	783.43	817.68	363.54	847.12	83.60% #
FTSE/X.A. Χρηματοοικονομικές Υπηρεσίες	1,123.89	1,136.66	-12.77	-1.12%	1,120.59	1,142.47	744.92	1,191.69	44.04% #
FTSE/X.A. Βιομηχανικά Προϊόντα & Υπηρεσίες	2,888.01	2,936.33	-48.32	-1.65%	2,862.70	2,936.33	1,884.26	2,967.88	51.24% #
FTSE/X.A. Εμπόριο	74.64	76.12	-1.48	-1.94%	74.64	76.12	58.44	77.34	24.59% #
FTSE/X.A. Ακίνητης Περιουσίας	5,834.25	5,884.94	-50.69	-0.86%	5,775.85	5,903.51	2,928.70	6,158.58	93.18% #
FTSE/X.A. Προσωπικά & Οικιακά Προϊόντα	9,541.78	9,543.45	-1.67	-0.02%	9,385.82	9,543.95	6,649.54	9,943.56	38.72% #
FTSE/X.A. Τρόφιμα & Ποτά	11,792.46	11,791.06	1.40	0.01%	11,685.12	11,853.29	10,000.70	13,120.06	16.63% #
FTSE/X.A. Πρώτες Ύλες	7,147.65	6,211.02	936.63	15.08%	6,211.02	7,162.49	3,146.82	7,162.49	117.87% #
FTSE/X.A. Κατασκευές & Υλικά	3,093.51	3,118.66	-25.15	-0.81%	3,081.08	3,130.79	2,437.75	3,183.37	19.80% #
FTSE/X.A. Πετρέλαιο & Αέριο	5,433.24	5,542.20	-108.96	-1.97%	5,418.18	5,542.20	4,612.01	5,758.60	11.79% #
FTSE/X.A. Χημικά	9,905.48	10,220.63	-315.15	-3.08%	9,875.85	10,242.85	7,722.79	11,217.47	21.16% #
FTSE/X.A. Ταξίδια & Αναψυχή	1,725.19	1,733.39	-8.20	-0.47%	1,711.62	1,735.73	1,309.57	1,754.14	30.39% #
FTSE/X.A. Τεχνολογία	1,072.47	1,076.34	-3.87	-0.36%	1,059.92	1,086.62	692.80	1,087.14	51.22% #
FTSE/X.A. Τηλεπικοινωνίες	3,385.66	3,424.20	-38.54	-1.13%	3,385.66	3,426.95	2,614.94	3,605.87	29.20% #
FTSE/X.A. Υπηρεσίες Κοινής Ωφέλειας	2,785.17	2,791.66	-6.49	-0.23%	2,745.70	2,805.29	1,729.19	2,830.70	58.34% #
FTSE/X.A. Υγεία	490.39	488.33	2.06	0.42%	484.89	491.77	460.82	508.96	-3.13% #
Δείκτης Όλων των Μετοχών Χ.Α.	213.67	214.76	-1.08	-0.50%	213.67	213.67	157.01	214.76	35.22% #
Ελληνικός Δείκτης Εταιρικών Ομολόγων	120.27	120.03	0.24	0.20%			116.31	120.27	3.38% #
Ελληνικός Δείκτης Τιμών Εταιρικών Ομολόγων	97.08	96.91	0.17	0.18%			95.04	97.08	1.35% #

Σημείωση 1: Το κλείσιμο των Δεικτών FTSE/Med 100, Ελληνικός Δείκτης Εταιρικών Ομολόγων και, Ελληνικός Δείκτης Τιμών Εταιρικών Ομολόγων αφορούν την συνεδρίαση της 26/07/2019.

Σημείωση 2: Ο Ελληνικός Δείκτης Mid & Small Cap είναι Customized δείκτης υπολογιζόμενος από το Χρηματιστήριο Αθηνών.

Χρηματιστηριακοί Δείκτες



Αναλυτικά Στοιχεία Συναλλαγών Αγοράς Χρεογράφων

	Όλα τα Χρεόγραφα	Κύρια Αγορά	Επιτήρηση	Διαπραγματεύσιμα Αμοιβαία Κεφάλαια
Σύνολα	132	111	20	1
Ανοδικές / Καθοδικές / Σταθερές:	44 / 66 / 22	38 / 60 / 13	6 / 5 / 9	0 / 1 / 0
Κεφαλαιοποίηση Χ.Α. (εκατ €) **	60,662.40	60,376.12	286.28	
Μέση Ημερήσια Αξία Συνγών (χιλ. €)	66,831.95	66,836.35	37.07	40.97
Αξία Συναλλαγών	76,955.34	76,616.71	43.53	295.11
Κύριος Πίνακας:	70,076.86	69,738.22	43.53	295.11
Προσυμφωνημένων Συναλλαγών 6_1_2_3:	6,878.49	6,878.49	0.00	0.00
Πίνακας Εκποιήσεων:	0.00	0.00	0.00	0.00
Πίνακας Ειδικών Όρων:	0.00	0.00	0.00	0.00
Μέσος Ημερήσιος Όγκος Συναλλαγών	35,304,406	35,019,058	322,518	1,878
Όγκος Συναλλαγών	35,768,066	35,483,476	271,555	13,035
Κύριος Πίνακας:	33,281,769	32,997,179	271,555	13,035
Προσυμφωνημένων Συναλλαγών 6_1_2_3:	2,486,297	2,486,297	0	0
Πίνακας Εκποιήσεων:	0	0	0	0
Πίνακας Ειδικών Όρων:	0	0	0	0
Μέσο Ημερήσιο Πλήθος Πράξεων	27,056	26,914	141	3
Αριθμός Πράξεων	32,394	32,234	154	6
Κύριος Πίνακας:	32,383	32,223	154	6
Προσυμφωνημένων Συναλλαγών 6_1_2_3:	11	11	0	0
Πίνακας Εκποιήσεων:	0	0	0	0
Πίνακας Ειδικών Όρων:	0	0	0	0

Στοιχεία Συναλλαγών Κλάδων Χρηματιστηρίου Αθηνών & Χρηματοοικονομικών Προϊόντων (Δ.Α.Κ.)

Κωδικός	Κλάδοι	Ανοδικές / Καθοδικές / Σταθερές	Αριθμός Πράξεων	Όγκος Συναλλαγών	Αξία Συναλλαγών	% στη Συνολική Αξία
12000	- Χρηματοοικονομικά Προϊόντα	0 / 1 / 0	6	13,035	295,106.89	0.38%
3510	- Ακίνητη Περιουσία	4 / 3 / 2	693	166,159	941,934.71	1.22%
3030	- Ασφάλειες	0 / 1 / 0	26	4,885	23,216.05	0.03%
5020	- Βιομηχανικά Προϊόντα & Υπηρεσίες	9 / 11 / 4	2,104	815,024	3,865,962.16	5.03%
4040	- Εμπόριο	2 / 2 / 3	376	122,136	452,160.84	0.59%
6010	- Ενέργεια	0 / 3 / 0	1,092	149,623	2,384,959.77	3.10%
4020	- Καταναλωτικά Προϊόντα & Υπηρεσίες	2 / 5 / 3	784	393,900	1,585,803.56	2.06%
5010	- Κατασκευές & Υλικά Κατασκευών	2 / 7 / 6	2,124	1,033,184	3,191,591.42	4.15%
4030	- Μέσα Ενημέρωσης	0 / 1 / 0	4	60	19.64	0.00%
4520	- Προσωπική Φροντίδα, Φάρμακα & Παντοπωλεία	2 / 1 / 1	193	45,510	154,768.76	0.20%
5510	- Πρώτες Ύλες	5 / 6 / 0	576	336,017	423,877.66	0.55%
4050	- Ταξίδια και Αναψυχή	1 / 4 / 0	1,273	1,602,056	6,437,999.65	8.37%
1010	- Τεχνολογία	1 / 5 / 1	409	205,167	266,808.01	0.35%
1510	- Τηλεπικοινωνίες	1 / 3 / 0	697	333,419	2,380,283.66	3.09%
3010	- Τράπεζες	4 / 2 / 0	17,435	26,426,588	47,065,947.51	61.18%
4510	- Τρόφιμα, Ποτά & Καπνοβιομηχανίες	5 / 5 / 1	308	130,469	1,058,667.93	1.38%
2010	- Υγεία	2 / 2 / 0	49	22,155	31,669.58	0.04%
6510	- Υπηρεσίες Κοινής Ωφέλειας	2 / 2 / 1	3,436	1,994,499	5,879,331.85	7.64%
3020	- Χρηματοοικονομικές Υπηρεσίες	2 / 2 / 0	595	1,712,987	489,742.50	0.64%

Οι 10 Μετοχές με τη μεγαλύτερη Άνοδο & Πτώση

Κύρια Αγορά

Μετοχές με τη μεγαλύτερη Θετική μεταβολή τιμής	Τιμή κλεισ.	Μεταβ.	Μετοχές με τη μεγαλύτερη Αρνητική μεταβολή τιμής	Τιμή κλεισ.	Μεταβ.
ΛΑΝΑΚΑΜ (ΚΟ)	1	24.22% #	UNIBIOS (ΚΟ)	0.398	-7.44% α
ΑΛΟΥΜΥΛ (ΚΟ)	1.28	16.36% #	ΑΒΑΞ Α.Ε. (ΚΟ)	0.8	-4.76% α
BRIQ PROPERTIES (ΚΟ)	2.5	4.17% #	INFORM ΛΥΚΟΣ Π. (ΚΟ)	1.45	-4.29% α
ΚΟΡΔΕΛΛΟΥ Χ. ΑΦΟΙ (ΚΟ)	0.48	3.90% #	ΠΛΑΣΤΙΚΑ ΘΡΑΚΗΣ (ΚΟ)	2.25	-4.26% α
ΑΤΤΙΚΑ BANK Α.Τ.Ε. (ΚΟ)	0.48	3.00% #	ΚΑΡΑΤΖΗ (ΚΟ)	7.85	-3.68% α
ΔΡΟΜΕΑΣ (ΚΟ)	0.432	2.37% #	ΕΚΤΕΡ (ΚΟ)	1.745	-3.59% α
ΑΔΜΗΕ ΣΥΜΜΕΤΟΧΩΝ Α.Ε. (ΚΟ)	2.245	2.04% #	ΤΕΧΝΙΚΗ ΟΛΥΜΠΙΑΚΗ (ΚΟ)	2.37	-3.27% α
CNL CAPITAL (ΚΟ)	10.4	1.96% #	ΙΑΤΡΙΚΟ ΑΘΗΝΩΝ (ΚΟ)	2.26	-3.00% α
QUEST ΣΥΜΜΕΤΟΧΩΝ (ΚΟ)	7.28	1.68% #	ΕΛΒΑΛΧΑΛΚΟΡ (ΚΑ)	1.98	-2.94% α
ΚΕΚΡΟΨ (ΚΟ)	3.4	1.64% #	CENERGY HOLDINGS (ΚΑ)	1.504	-2.72% α

Μετοχές με τη μεγαλύτερη Αξία Συναλλαγών	Αξία (χιλ. €)	Μεταβ.	Μετοχές με το μεγαλύτερο Όγκο Συναλλαγών	Όγκος	Μεταβ.
ΕΘΝΙΚΗ ΤΡΑΠΕΖΑ (ΚΟ)	20,457.55	0.27% #	ALPHA BANK (ΚΟ)	8,640,513	0.29% #
ALPHA BANK (ΚΟ)	14,603.75	0.29% #	ΕΘΝΙΚΗ ΤΡΑΠΕΖΑ (ΚΟ)	7,969,696	0.27% #
ΟΠΑΠ (ΚΟ)	5,778.20	-0.49% α	ΤΡΑΠΕΖΑ EUROBANK ERGASIAS (ΚΟ)	6,115,745	-0.46% α
ΠΕΙΡΑΙΩΣ ΤΡΑΠΕΖΑ (ΚΟ)	5,747.07	0.41% #	ΠΕΙΡΑΙΩΣ ΤΡΑΠΕΖΑ (ΚΟ)	1,994,263	0.41% #
ΤΡΑΠΕΖΑ EUROBANK ERGASIAS (ΚΟ)	5,264.42	-0.46% α	ΑΤΤΙΚΑ BANK Α.Τ.Ε. (ΚΟ)	1,694,094	3.00% #
ΔΕΗ (ΚΟ)	4,039.01	-2.57% α	MARFIN INVESTMENT GROUP (ΚΟ)	1,665,152	-2.12% α
ΜΥΤΙΛΗΝΑΙΟΣ (ΚΟ)	2,502.12	-1.78% α	ΔΕΗ (ΚΟ)	1,536,411	-2.57% α
ΟΤΕ (ΚΟ)	2,218.30	-1.13% α	ΙΝΤΡΑΛΟΤ (ΚΟ)	970,730	0.38% #
ΜΟΤΟΡ ΟΪΛ (ΚΟ)	1,792.39	-2.29% α	ΟΠΑΠ (ΚΟ)	572,732	-0.49% α
JUMBO (ΚΟ)	1,359.44	-0.28% α	ΕΛΛΑΚΤΩΡ (ΚΟ)	365,382	0.72% #

Σημείωση: Απεικονίζονται οι Μετοχές που δεν ανήκουν στις Κατηγορίες Χαμηλής Διασποράς και Επιτήρησης και πραγματοποιήσαν κατά τη διάρκεια της συνεδρίασης Αξία Συναλλαγών μεγαλύτερη από 10,000 Ευρώ.

Αναλυτικά Στοιχεία Συναλλαγών Αγοράς Παραγώγων

	Αριθμός Πράξεων	Όγκος	Ανοικτές θέσεις
Σ.Μ.Ε. σε Δείκτες	422	2,343	17,273
FTSE/X.A. Large Cap	422	2,343	17,273
Σ.Μ.Ε. σε Μετοχές	2,337	23,754	406,777
ΑΔΜΗΕ ΣΥΜΜΕΤΟΧΩΝ Α.Ε. (ΚΟ)	41	267	8,377
ALPHA BANK (ΚΟ)	365	4,901	68,203
ΑΤΤΙΚΑ BANK Α.Τ.Ε. (ΚΟ)	39	341	7,969
COCA-COLA HBC AG (ΚΟ)	6	22	408
CENERGY HOLDINGS (ΚΑ)	32	224	10,264
ΕΛΛΑΚΤΩΡ (ΚΟ)	85	450	12,019
ΤΡΑΠΕΖΑ EUROBANK ERGASIAS (ΚΟ)	110	1,662	41,595
ΕΥΔΑΠ (ΚΟ)	12	30	396
FOURLIS ΣΥΜΜΕΤΟΧΩΝ (ΚΟ)	7	7	614
ΓΕΚ ΤΕΡΝΑ (ΚΟ)	31	63	8,650
ΕΛΛΗΝ. ΧΡΗΜΑΤΙΣΤΗΡΙΑ-Χ.Α. (ΚΟ)	22	172	3,713
ΕΛΛΗΝΙΚΑ ΠΕΤΡΕΛΑΙΑ (ΚΟ)	22	41	2,268
INTRACOM HOLDINGS (ΚΟ)	7	62	3,728
ΙΝΤΡΑΛΟΤ (ΚΟ)	14	245	5,102
JUMBO (ΚΟ)	5	16	447
LAMDA DEVELOPMENT(ΚΟ)	26	80	2,613
MARFIN INVESTMENT GROUP (ΚΟ)	132	3,941	96,015
ΜΟΤΟΡ ΟΪΛ (ΚΟ)	5	16	353
ΜΥΤΙΛΗΝΑΙΟΣ (ΚΟ)	83	156	10,617
ΕΘΝΙΚΗ ΤΡΑΠΕΖΑ (ΚΟ)	439	5,182	58,132
ΟΠΑΠ (ΚΟ)	28	114	4,749
ΟΤΕ (ΚΟ)	34	71	3,776
ΟΛΠ (ΚΟ)	1	3	736
ΠΕΙΡΑΙΩΣ ΤΡΑΠΕΖΑ (ΚΟ)	334	2,948	26,416
ΔΕΗ (ΚΟ)	397	2,531	17,866
ΤΕΡΝΑ ΕΝΕΡΓΕΙΑΚΗ (ΚΟ)	15	58	5,907
ΒΙΟΗΑΛCO SA/NV (ΚΑ)	45	151	5,844
Δικαιώματα σε Δείκτες	31	290	2,752
FTSE/X.A. Large Cap	31	290	2,752
Δικαιώματα σε Μετοχές	3	7	2,449
ALPHA BANK (ΚΟ)	0	0	220
ΕΘΝΙΚΗ ΤΡΑΠΕΖΑ (ΚΟ)	0	0	303
ΟΠΑΠ (ΚΟ)	0	0	91
ΟΤΕ (ΚΟ)	0	0	2
ΠΕΙΡΑΙΩΣ ΤΡΑΠΕΖΑ (ΚΟ)	0	0	228
ΔΕΗ (ΚΟ)	3	7	1,605
Συνολική Δραστηριότητα	2,793	26,394	429,251

Σημειώσεις Χρεογράφων

Κωδικός	Κείμενο σημείωσης
()	- Προσαρμοσμένα Μέρισματα λόγω διανομής Δωρεάν μετοχών.
*	- Τελευταία προσαρμοσμένη τιμή κλεισίματος.
[1]	- Καθαρά μερίσματα.
[2]	- Στη στήλη "Ημερ. Αποκοπής τελευταίου δικαιώματος" αναφέρεται η Ημερομηνία εισαγωγής για Νέες Εταιρείες.
[3]	- Η Χρηματιστηριακή αξία αναφέρεται στο σύνολο των μετοχών
[4]	- Η κωδικοποίηση των Κλάδων Οικονομικής Δραστηριότητας του Χ.Α. παρουσιάζονται στο Παράρτημα Α
[5]	- Η Χρηματιστηριακή Αξία αναφέρεται στο σύνολο των κατηγοριών μετοχών (εφόσον έχουν εισαχθεί περισσότερες της μιας κατηγορίες) και δεν αναφέρεται σε επιμέρους κατηγορίες μετοχών μιας εταιρείας.
[6]	- Ρ/Ε μεγαλύτερο του 100
[7]	- Τελευταία εικόνα του Βιβλίου Εντολών πριν το τέλος της συνεδρίασης
[8]	- Στην Αξία Συναλλαγών των Μετοχών περιλαμβάνονται όλοι οι τύποι Πακέτων
4690	- Μεταφορά στην κατηγορία Επιτήρησης από 4/4/2006.
4750	- Μεταφορά στην Κατηγορία Επιτήρησης από 8/4/2011.
4865	- Αναστολή διαπραγμάτευσης από 2/4/2012.
4887	- Μεταφορά στην Κατηγορία Επιτήρησης από 10/4/2012.
4912	- Μεταφορά στην κατηγορία Επιτήρησης από 31/7/2012.
4914	- Αναστολή διαπραγμάτευσης από 31/8/2012.
4918	- Αναστολή διαπραγμάτευσης από 31/8/2012.
4955	- Μεταφορά στην Επιτήρηση από 5/4/2013.
4956	- Μεταφορά στην Επιτήρηση από 5/4/2013.
4957	- Μεταφορά στην Επιτήρηση από 5/4/2013.
4958	- Μεταφορά στην Επιτήρηση από 5/4/2013.
4959	- Μεταφορά στην Επιτήρηση από 5/4/2013.
4983	- Μεταφορά στην κατηγορία Επιτήρησης από 5/4/2013.
5080	- Μεταφορά στην κατηγορία Επιτήρησης από 06/09/2011.
5093	- Μεταφορά στην Κατηγορία Επιτήρησης από 8/4/2015.
5095	- Μεταφορά στην Επιτήρηση από 5/4/2013.
5101	- Αναστολή διαπραγμάτευσης από 1/9/2015.
5110	- Αναστολή διαπραγμάτευσης από 08/03/2016.
5112	- Μεταφορά στην Κατηγορία Επιτήρησης από 15/04/2016.
5115	- Μεταφορά στην Κατηγορία Επιτήρησης από 15/04/2016.
5123	- Μεταφορά στην Κατηγορία Επιτήρησης από 10/04/2014
5130	- Αναστολή διαπραγμάτευσης από 18/04/2017.
5136	- Αναστολή διαπραγμάτευσης από 02/05/2017.
5141	- Μεταφορά στην Κατηγορία Επιτήρησης από 10/05/2017.
5153	- Αναστολή διαπραγμάτευσης από 03/10/2017.
5154	- Αναστολή διαπραγμάτευσης από 03/10/2017.
5156	- Μεταφορά στην κατηγορία Επιτήρησης από 11/12/2017.
5160	- Μεταφορά στην Κατηγορία Επιτήρησης από 15/04/2016.
5161	- Μεταφορά στην κατηγορία Επιτήρησης από τις 25/11/2011.
5162	- Μεταφορά στην Κατηγορία Επιτήρησης από 21/12/2009.
5165	- Μεταφορά στην Κατηγορία Επιτήρησης από 15/02/2018.
5171	- Αναστολή διαπραγμάτευσης από 30/04/2018.
5172	- Αναστολή διαπραγμάτευσης από 30/04/2018.
5174	- Αναστολή διαπραγμάτευσης από 02/05/2018.
5178	- Μεταφορά στην Κατηγορία Επιτήρησης από 11/05/2018.
5179	- Αναστολή διαπραγμάτευσης από 25/05/2018.
5190	- Μεταφορά στην Κατηγορία Επιτήρησης από 10/04/2012.
5191	- Αναστολή διαπραγμάτευσης από 02/10/2018.
5192	- Αναστολή διαπραγμάτευσης από 02/10/2018.
5193	- Μεταφορά στην κατηγορία Επιτήρησης από 25/10/2018.
5194	- Μεταφορά στην κατηγορία Επιτήρησης από 25/10/2018.
5195	- Μεταφορά στην κατηγορία Επιτήρησης από 27/06/2008

Σημειώσεις Χρεογράφων

Κωδικός	Κείμενο σημείωσης
5196	- Μεταφορά στην Κατηγορία Επιτήρησης από 08/04/2011.
5197	- Μεταφορά στην κατηγορία Επιτήρησης από 07/11/2018.
5200	- Μεταφορά στην Κατηγορία Επιτήρησης από 10/04/2012.
5205	- Αναστολή διαπραγμάτευσης από 02/05/2019.
5206	- Αναστολή διαπραγμάτευσης από 02/05/2019.
5207	- Μεταφορά στην Επιτήρησης από 13/05/2019.
5210	- Σε εξέλιξη ΑΜΚ με καταβολή μετρητών έως και 01/08/2019. Περίοδος άσκησης δικαιώματος: 24/07/2019 - 06/08/2019.
5213	- Σε εξέλιξη ΑΜΚ με καταβολή μετρητών. Περίοδος διαπραγμάτευσης δικαιώματος: 29/07/2019 - 07/08/2019. Περίοδος άσκησης δικαιώματος: 29/07/2019 - 12/8/2019.

Στοιχεία Συναλλαγών Πακέτων

Χρεόγραφο	Όγκος πακέτου	Τιμή πακέτου	Αξία πακέτου	Ωρα έγκρισης	Σημείωση
ΕΥΔΑΠ (ΚΟ)	49,853	8.09	403,310.77	10:52:03	20
ALPHA BANK (ΚΟ)	250,000	1.73	431,750.00	10:54:08	20
ΟΠΑΠ (ΚΟ)	149,514	10.02	1,497,382.71	11:48:08	20
ΟΠΑΠ (ΚΟ)	50,000	10.12	506,000.00	12:17:10	20
ALPHA BANK (ΚΟ)	500,000	1.67	834,000.00	16:12:54	20
ΟΠΑΠ (ΚΟ)	50,000	10.13	506,500.00	16:14:00	20
ALPHA BANK (ΚΟ)	362,667	1.66	603,477.89	16:26:43	20
ΟΠΑΠ (ΚΟ)	86,366	10.14	875,751.24	16:52:58	20
ΤΡΑΠΕΖΑ EUROBANK ERGASIAS (ΚΟ)	500,000	0.849	424,250.00	16:54:04	20
ΤΡΑΠΕΖΑ EUROBANK ERGASIAS (ΚΟ)	450,000	0.844	379,575.00	16:55:02	20
ΜΥΤΙΛΗΝΑΙΟΣ (ΚΟ)	37,897	10.99	416,488.03	16:59:39	20

Σημειώσεις πακέτων

- 9 - Μέθοδος 6-1 / Ειδική Χρέωση
- 10 - Μέθοδος 6-1 / Ειδική Χρέωση, Αυθημερόν Διακανονισμός
- 14 - Μέθοδος 6-3 / Πακέτο Αποκατάστασης, Ατελής αγορά και Πώληση
- 18 - Μέθοδος 6-2 / SPOT 1
- 19 - Μέθοδος 6-2 / SPOT 2
- 20 - Μέθοδος 6-1 και Μέθοδος 6-1 Αυθημερόν Διακανονισμός
- 21 - Άλλη Προσυμφωνημένη

Στοιχεία Συναλλαγών Δικαιωμάτων

Ημερ. αποκοπής	Έναρξη εξάσκησης	Λήξη εξάσκησης	Λήξη διαπραγμάτευσης	Δικαιώματα	Κατωτ Τιμή	Ανωτ Τιμή	Τιμή κλεισ.	Τελευταία ζήτηση	Τελευταία προσφορά	Όγκος	Πράξεις	Αξία Συναλλαγών
19/07/2019	24/07/2019	06/08/2019	01/08/2019	TRASTOR A.E.E. ΑΚΙΝΗΤΗΣ ΠΕΡΙΟΥΣΙ	0.025	0.060	0.044	134,347	66	6,839.68
24/07/2019	29/07/2019	12/08/2019	07/08/2019	UNIBIOS A.E. ΣΥΜΜΕΤΟΧΩΝ (ΚΟ)	0.134	0.160	0.140	126,846	148	18,651.83

Στοιχεία Συναλλαγών Εκποιήσεων

Χρεόγραφα	Τύπος Χρεογράφου	Όγκος Συναλλαγών	Αριθμός Πράξεων	Αξία Συναλλαγών	Σημείωση
Δεν πραγματοποιήθηκαν Εκποιήσεις Μετοχών.					

Σημειώσεις Εκποιήσεων

- 1 - Κανονική Εκποίηση.
- 2 - Εκποίηση Ενσώματων Ονομαστικών Μετοχών.
- 3 - Εκποίηση Αδιάθετων Κλασματικών Υπολοίπων.

Στοιχεία Συναλλαγών Εκποιήσεων Ενσώματων Ονομαστικών Μετοχών

Χρεόγραφα	Ημερ/νία έναρξης	Ημερ/νία λήξης	Αρχικό πλήθος	Διαθέσιμο πλήθος	Ημερομηνία	Μέση τιμή (ημέρας)	Μέση τιμή (περιόδου)	Αριθμός Πράξεων	Όγκος Συναλλαγών	Αξία Συναλλαγών
Δεν πραγματοποιήθηκαν Εκποιήσεις Ενσώματων Ονομαστικών Μετοχών.										

Σημειώσεις Εκποιήσεων

Σύμφωνα με την Απόφαση 1/380/04.05.2006 της Επιτροπής Κεφαλαιαγοράς εκποιούνται μέσω του Χρηματιστηρίου Αθηνών με επιμέλεια της εκδότριας εταιρείας, οι ενσώματες ονομαστικές μετοχές που δεν έχουν κατατεθεί στην εκδότρια προς αποϋλοποίηση. Η εκποίηση διενεργείται σύμφωνα με τον τρόπο που ορίζεται στο άρθρο 99Α του Κανονισμού του Χρηματιστηρίου Αθηνών.

Στοιχεία Ενεργητικού Διαπραγματεύσιμων Αμοιβαίων Κεφαλαίων (Δ.Α.Κ.)

	Ημερομηνία συναλλαγών	Δημιουργία / Εξαγορά	Αριθ. Μερ. (T-1)	Νέα Μερ. (T-1)	Εξαγορασθ. Μερ. (T-1)	Μερίδια (T) [1]	Αξία Ενεργητικού [2]	Καθαρή Τιμή	Μέρισμα/Μερίδι	Ημερ. Αποκοπής
ALPHA ETF FTSE Athex Large Cap	30/07/2019	5,000	812,382	---	---	812,382	18,534,760.00	22.8153	0.43	30/06/2018

Σημειώσεις Δ.Α.Κ.

[1] - Αριθμ. μεριδίων (T) = Αριθμ. μεριδίων (T-1) + Νεοεκδιθέντα μερίδια (T-1) - Εξαγορασθέντα μερίδια (T-1)

[2] - Περιλαμβάνονται και τα μερίδια που δημιουργήθηκαν / εξαγοράσθηκαν την ημέρα T-1.

Περιγραφή	Στοιχεία
Όνομασία Δ.Α.Κ.	ALPHA ETF FTSE Athex Large Cap
Σύμβολο Δ.Α.Κ. (GR)	ΑΔΑΚ
Σύμβολο Δ.Α.Κ. (EN)	AETF
ISIN Δ.Α.Κ.	GRF000153004
Κατηγορία Διαπραγμάτευσης	Διαπραγματεύσιμα Αμοιβαία Κεφάλαια (Δ.Α.Κ.)
Τύπος Δ.Α.Κ.	Μετοχών
Τρόπος διαχείρισης	Παθητικός
Επενδυτική Στρατηγική	Σκοπός της επενδυτικής πολιτικής του Αμοιβαίου Κεφαλαίου είναι η αναπαραγωγή της αποδόσεως του Δείκτη FTSE/X.A. Large Cap του Χρηματιστηρίου Αθηνών σε όρους Ευρώ, ακολουθώντας πλήρως και πανομοιότυπως τη σύνθεση του υποκείμενου Δείκτη.
Εκδότης	ΑΛΦΑ ASSET MANAGEMENT Α.Ε.Δ.Α.Κ.
Εταιρεία Διαχείρισης	ΑΛΦΑ ASSET MANAGEMENT Α.Ε.Δ.Α.Κ.
Ειδικοί Διαπραγματευτές	ΑΛΦΑ FINANCE Α.Χ.Ε.Π.Ε.Υ. , ΕΘΝΙΚΗ ΧΡΗΜΑΤΙΣΤΗΡΙΑΚΗ Α.Χ.Ε.Π.Ε.Υ.
Θεματοφύλακας	ΑΛΦΑ ΤΡΑΠΕΖΑ Α.Ε.
Σύμβολο Δείκτη (GR)	FTSE
Σύμβολο Δείκτη (EN)	FTSE
Όνομασία Δείκτη	FTSE/X.A. Large Cap
ISIN Δείκτη	GRI99201A006
Κλάσμα Δείκτη [1]	1/100
Αρχική Τιμή Μεριδίου	21.76
Συνολικός Αριθμός Μεριδίων [2]	812,382
Ημερομηνία πρώτης Έκδοσης	14/01/2008
Ημερομηνία έναρξης Διαπραγμάτευσης	24/01/2008
Νόμισμα Διαπραγμάτευσης	ΕΥΡΩ
Νόμισμα Ενεργητικού	ΕΥΡΩ
Αρχική Αξία Ενεργητικού [3]	3,000,000.00
Αριθμ. Μεριδίων για Δημιουργία-Εξαγορά [4]	5,000
Αμοιβή Διαχείρισης	0.375

Σημειώσεις Δ.Α.Κ.

[1] - Το κλάσμα της τιμής του δείκτη που αποτελεί η τιμή της πρώτης έκδοσης

[2] - Ο αριθμός μεριδίων που διαπραγματεύθηκαν στο Χρηματιστήριο την ημέρα T

[3] - Η αξία του ενεργητικού κατά την έκδοση

[4] - Ο αριθμός μεριδίων που απαιτείται κατά τη διαδικασία δημιουργίας εξαγοράς

ΑΝΑΚΟΙΝΩΣΕΙΣ

ΕΤΑΙΡΙΚΕΣ ΠΡΑΞΕΙΣ

QUEST ΣΥΜΜΕΤΟΧΩΝ Α.Ε.

Από 30/07/2019, οι μετοχές της εταιρίας «QUEST ΣΥΜΜΕΤΟΧΩΝ Α.Ε.» (GRS310003009) είναι διαπραγματεύσιμες στο Χρηματιστήριο Αθηνών με νέα ονομαστική αξία μετοχής €0,10 και χωρίς το δικαίωμα συμμετοχής στο split των μετοχών της, στα πλαίσια του οποίου εκδίδονται και διανέμονται 23.827.264 νέες (ΚΟ) μετοχές, σε αναλογία αντικατάστασης 3 νέες (ΚΟ) μετοχές για κάθε 1 παλαιά (ΚΟ) μετοχή. Ως ημερομηνία έναρξης διαπραγμάτευσης των νέων 23.827.264 (ΚΟ) μετοχών στο Χρηματιστήριο Αθηνών ορίστηκε η 02/08/2019.

ΓΝΩΣΤΟΠΟΙΗΣΕΙΣ ΕΤΑΙΡΕΙΩΝ

RSS Feed: Corporate Announcements
Posted on: 29 July 2019 17:41
Author: ΕΛΛΗΝΙΚΑ ΧΡΗΜΑΤΙΣΤΗΡΙΑ Α.Ε.
Subject: Συναλλαγές της Eurobank Equities (ρυθμιζόμενη πληροφορία ν. 3556/2007)

Full article link: http://dev-www1.helex.gr:8080/el/web/guest/companies-announcements-full-content/-/asset_publisher/bMe2sOcNyQuy/content/id/5192314

Η Εταιρία Ελληνικά Χρηματιστήρια-Χρηματιστήριο Αθηνών Α.Ε. Συμμετοχών (ATHEX) ανακοινώνει με βάση τους ν. 3556/2007 και 3606/2007 ότι η Eurobank Equities Α.Ε.Π.Ε.Υ. την ενημέρωσε ότι πραγματοποίησε τις εξής συναλλαγές:

α	Ημερομηνία γνωστοποίησης στην ΑΤΗΕΧ	Ημερομηνία συναλλαγής	Είδος συναλ.	Ποσότητα	Χρηματοπιστωτικό μέσο	Συνολική α (ευρώ)
	26.07.2019	25.07.2019	Πώληση	6	ΣΜΕ ΕΧΑΕ	3.039,00
	26.07.2019	25.07.2019	Αγορά	2.968	Μετοχές ΕΧΑΕ (κο)	14.903,19
	26.07.2019	25.07.2019	Πώληση	600	Μετοχές ΕΧΑΕ (κο)	2.991,00
	29.07.2019	26.07.2019	Πώληση	2	ΣΜΕ ΕΧΑΕ	1.008,00
	29.07.2019	26.07.2019	Αγορά	395	Μετοχές ΕΧΑΕ (κο)	1.963,20

Η Eurobank Equities Α.Ε.Π.Ε.Υ. πραγματοποίησε τις ανωτέρω συναλλαγές λόγω της ειδικής διαπραγμάτευσης που έχει αναλάβει στην αγορά παραγώγων σε Συμβόλαια Μελλοντικής Εκπλήρωσης (ΣΜΕ) με υποκείμενο τίτλο την μετοχή της εταιρίας (σύμβολο μετοχής: ΕΧΑΕ).

Η γνωστοποίηση εκ μέρους της Eurobank Equities Α.Ε.Π.Ε.Υ. προς την εταιρεία και ακολούθως από την εταιρία προς τις αρχές της Κεφαλαιαγοράς, γίνεται επειδή ο κ. Κωνσταντίνος Βασιλείου είναι μη εκτελεστικό μέλος του Δ.Σ. της Eurobank Equities Α.Ε.Π.Ε.Υ. ενώ κατέχει ταυτόχρονα τη θέση του Μη Εκτελεστικού Μέλους του Δ.Σ. της ΑΤΗΕΧ (υπόχρεο πρόσωπο με βάση το Ν.3340/2005).

[View article...](#)

RSS Feed: Corporate Announcements

Posted on: 29 July 2019 17:42

Author: F.G. EUROPE A.E.

Subject: ΑΝΑΚΟΙΝΩΣΗ ΡΥΘΜΙΖΟΜΕΝΗΣ ΠΛΗΡΟΦΟΡΙΑΣ ΤΟΥ Ν. 3556/2007: Γνωστοποίηση συναλλαγών

Full article link: http://dev-www1.helex.gr:8080/el/web/guest/companies-announcements-full-content/-/asset_publisher/bMe2sOcNyQuy/content/id/5192324

Ανακοίνωση σύμφωνα με τις διατάξεις του άρθρου 24 παρ. 2 (α) του Ν. 3461/2006

Σύμφωνα με το άρθρο 24 παρ. 2 (α) του Ν. 3461/2006, η εταιρεία SILANER INVESTMENTS LIMITED δηλώνει ότι, στις 29.07.2019 απέκτησε συνολικά 1.410 κοινές ονομαστικές μετοχές της εταιρείας FG Europe A.E. έναντι 0,4920 Ευρώ ανά μετοχή μέσω χρηματιστηριακών συναλλαγών, οι οποίες θα εκκαθαριστούν την 31.07.2019.

[View article...](#)

RSS Feed: Corporate Announcements
Posted on: 29 July 2019 17:43
Author: ΠΛΑΣΤΙΚΑ ΚΡΗΤΗΣ Α.Β.Ε.Ε.
Subject: ΓΝΩΣΤΟΠΟΙΗΣΗ ΑΠΟΚΟΠΗΣ ΔΙΚΑΙΩΜΑΤΟΣ ΜΕΡΙΣΜΑΤΟΣ / ΠΛΗΡΩΜΗΣ ΜΕΡΙΣΜΑΤΟΣ ΧΡΗΣΕΩΣ 2018

Full article link: http://dev-www1.helex.gr:8080/el/web/guest/companies-announcements-full-content/-/asset_publisher/bMe2sOcNyQuy/content/id/5192341

Βλέπετε συνημμένα την ανακοίνωση: ΓΝΩΣΤΟΠΟΙΗΣΗ ΑΠΟΚΟΠΗΣ ΔΙΚΑΙΩΜΑΤΟΣ ΜΕΡΙΣΜΑΤΟΣ / ΠΛΗΡΩΜΗΣ ΜΕΡΙΣΜΑΤΟΣ ΧΡΗΣΕΩΣ 2018

[ΓΝΩΣΤΟΠΟΙΗΣΗ ΑΠΟΚΟΠΗΣ ΔΙΚΑΙΩΜΑΤΟΣ ΜΕΡΙΣΜΑΤΟΣ / ΠΛΗΡΩΜΗΣ ΜΕΡΙΣΜΑΤΟΣ ΧΡΗΣΕΩΣ 2018](#)

[View article...](#)

RSS Feed: Corporate Announcements
Posted on: 29 July 2019 17:44
Author: TITAN CEMENT INTERNATIONAL S.A
Subject: ΔΗΜΟΣΙΕΥΣΗ ΓΝΩΣΤΟΠΟΙΗΣΕΩΝ ΜΕΤΑΒΟΛΗΣ ΣΗΜΑΝΤΙΚΩΝ
ΣΥΜΜΕΤΟΧΩΝ

Full article link: http://dev-www1.helex.gr:8080/el/web/guest/companies-announcements-full-content/-/asset_publisher/bMe2sOcNyQuy/content/id/5192365

Δείτε το συνημμένο αρχείο.

[ΔΗΜΟΣΙΕΥΣΗ ΓΝΩΣΤΟΠΟΙΗΣΕΩΝ](#)

[View article...](#)

RSS Feed: Corporate Announcements
Posted on: 29 July 2019 17:45
Author: ΠΛΑΣΤΙΚΑ ΚΡΗΤΗΣ Α.Β.Ε.Ε.
Subject: ΑΝΑΚΟΙΝΩΣΗ ΓΙΑ ΤΙΣ ΑΠΟΦΑΣΕΙΣ ΤΗΣ ΕΤΗΣΙΑΣ ΤΑΚΤΙΚΗΣ ΓΕΝΙΚΗΣ ΣΥΝΕΛΕΥΣΗΣ (Ορθή Επανάληψη)

Full article link: http://dev-www1.helex.gr:8080/el/web/guest/companies-announcements-full-content/-/asset_publisher/bMe2sOcNyQuy/content/id/5192388

Βλέπετε συνημμένα την ΑΝΑΚΟΙΝΩΣΗ ΓΙΑ ΤΙΣ ΑΠΟΦΑΣΕΙΣ ΤΗΣ ΕΤΗΣΙΑΣ ΤΑΚΤΙΚΗΣ ΓΕΝΙΚΗΣ ΣΥΝΕΛΕΥΣΗΣ (ΟΡΘΗ ΕΠΑΝΑΛΗΨΗ)

[ΑΝΑΚΟΙΝΩΣΗ ΓΙΑ ΤΙΣ ΑΠΟΦΑΣΕΙΣ ΤΗΣ ΕΤΗΣΙΑΣ ΤΑΚΤΙΚΗΣ ΓΕΝΙΚΗΣ ΣΥΝΕΛΕΥΣΗΣ](#)

[View article...](#)

RSS Feed: Corporate Announcements
Posted on: 29 July 2019 18:58
Author: ΚΕΚΡΟΨ Α.Ε.
Subject: ΑΝΑΚΟΙΝΩΣΗ ΑΛΛΩΝ ΣΗΜΑΝΤΙΚΩΝ ΓΕΓΟΝΟΤΩΝ

Full article link: http://dev-www1.helex.gr:8080/el/web/guest/companies-announcements-full-content/-/asset_publisher/bMe2sOcNyQuy/content/id/5192534

Δείτε την συνημμένη ανακοίνωση.

[Ανακοίνωση_29072019](#)

[View article...](#)

RSS Feed: Corporate Announcements
Posted on: 29 July 2019 19:17
Author: ΕΘΝΙΚΗ ΤΡΑΠΕΖΑ ΤΗΣ ΕΛΛΑΔΟΣ Α.Ε.
Subject: ΔΕΛΤΙΟ ΤΥΠΟΥ

Full article link: http://dev-www1.helex.gr:8080/el/web/guest/companies-announcements-full-content/-/asset_publisher/bMe2sOcNyQuy/content/id/5192548

ΔΕΛΤΙΟ ΤΥΠΟΥ

Αθήνα, Δευτέρα 29 Ιουλίου 2019

Συμφωνία της Εθνικής Τράπεζας για την πρώτη πώληση χαρτοφυλακίου μη εξυπηρετούμενων δανείων (Project Symbol) με εμπράγματα εξασφαλίσεις σε κοινοπραξία των Centerbridge Partners, LLP και Elliott Advisors (UK) Limited.

Η Εθνική Τράπεζα (“ΕΤΕ”) ανακοινώνει ότι υπέγραψε σύμβαση πώλησης απαιτήσεων από χαρτοφυλάκιο περίπου 12.800 μη εξυπηρετούμενων δανείων και πιστώσεων με εμπράγματα και λοιπές εξασφαλίσεις (περίπου 8.300 ακίνητα σε όλη την Ελλάδα) προς μικρομεσαίες, μεσαίες επιχειρήσεις και επαγγελματίες, ύψους 0,9 δισ. ευρώ σε ανεξόφλητο κεφάλαιο, με την κοινοπραξία των Centerbridge Partners, LLP και Elliott Advisors (UK) Limited («Κοινοπραξία»). Η συναλλαγή πραγματοποιείται στο πλαίσιο της στρατηγικής της ΕΤΕ για τη διαχείριση μη εξυπηρετούμενων ανοιγμάτων όπως υποβλήθηκε στον Ενιαίο Μηχανισμό Εποπτείας.

Μετά την ολοκλήρωση της συναλλαγής, η Κοινοπραξία πρόκειται να αναθέσει τη διαχείριση του χαρτοφυλακίου στην Ceral Hellas Financial Services S.A., η οποία έχει λάβει άδεια από την Τράπεζα της Ελλάδος βάσει του Νόμου 4354/2015.

Το τίμημα της συναλλαγής ανέρχεται σε, περίπου, 28% του ανεξόφλητου κεφαλαίου του χαρτοφυλακίου και έχει θετική επίπτωση στην κεφαλαιακή βάση της ΕΤΕ (βάσει του δείκτη CET 1 για το α' τρίμηνο του 2019).

Η Morgan Stanley & Co. International plc ενήργησε ως χρηματοοικονομικός σύμβουλος, ενώ τα δικηγορικά γραφεία των Karatzas & Partners και Milbank LLP ως επίκουροι νομικοί σύμβουλοι για την ΕΤΕ.

[View article...](#)

RSS Feed: Corporate Announcements
Posted on: 30 July 2019 09:45
Author: PROFILE A.E.B.E.
Subject: Γνωστοποίηση αγοράς ιδίων μετοχών

Full article link: http://dev-www1.helex.gr:8080/el/web/guest/companies-announcements-full-content/-/asset_publisher/bMe2sOcNyQuy/content/id/5192886

Σε εφαρμογή του άρθρου 4 παρ.4 του υπ' αριθμ. 2273/2003 Κανονισμού της Επιτροπής των Ευρωπαϊκών Κοινοτήτων, η Ανώνυμη Εταιρεία με την επωνυμία "PROFILE A.E.B.E. ΠΛΗΡΟΦΟΡΙΚΗΣ", (εφεξής "Εταιρεία") ανακοινώνει ότι, σύμφωνα με το άρθρο 16 του κ.ν.2190/1920 όπως ισχύει, και βάσει των σχετικών αποφάσεων της Τακτικής Γενικής Συνέλευσης των Μετόχων της 11^{ης} Μαΐου 2018 και του Διοικητικού Συμβουλίου της 14^{ης} Μαΐου 2018, προέβη σε αγορά ιδίων μετοχών, ως ακολούθως:

1) Την 29/07/2019 η Εταιρεία αγόρασε με μέση τιμή κτήσης 3,7500 ευρώ ανά μετοχή, 3.000 μετοχές συνολικής αξίας 11.250,00 ευρώ.

[View article...](#)

RSS Feed: Corporate Announcements
Posted on: 30 July 2019 09:45
Author: O.T.E. A.E.
Subject: Ανακοίνωση - Αγορά Ιδίων Μετοχών

Full article link: http://dev-www1.helex.gr:8080/el/web/guest/companies-announcements-full-content/-/asset_publisher/bMe2sOcNyQuy/content/id/5192893

Ανακοίνωση - Αγορά Ιδίων Μετοχών

Αθήνα, 30 Ιουλίου 2019 – Ο Οργανισμός Τηλεπικοινωνιών της Ελλάδος Α.Ε. («ΟΤΕ Α.Ε.» ή «Εταιρεία»), ανακοινώνει ότι στο πλαίσιο του Προγράμματος Επαναγοράς Ιδίων Μετοχών, την 29/07/2019, αγόρασε 54.000 ίδιες μετοχές με μέση τιμή κτήσης €12,4250 ανά μετοχή, συνολικής αξίας €670.950,49 σύμφωνα με το άρθρο 49 του Ν. 4548/2018 και τις αποφάσεις των αρμοδίων οργάνων της Εταιρείας.

Μετά και την προαναφερόμενη αγορά, η Εταιρεία κατέχει 5.129.000 ίδιες μετοχές, ποσοστό 1,069% του συνόλου των μετοχών της Εταιρείας.

Η ανακοίνωση εκδίδεται σύμφωνα με τον Κανονισμό (ΕΕ) αριθ. 596/2014 του Ευρωπαϊκού Κοινοβουλίου και του Συμβουλίου της 16^{ης} Απριλίου 2014 και τον κατ' εξουσιοδότηση Κανονισμό (ΕΕ) 2016/1052 της Επιτροπής της 8ης Μαρτίου 2016.

[View article...](#)

RSS Feed: Corporate Announcements

Posted on: 30 July 2019 11:15

Author: ΕΛΛΗΝΙΚΑ ΠΕΤΡΕΛΑΙΑ Α.Ε.

Subject: ΑΝΑΚΟΙΝΩΣΗ ΡΥΘΜΙΖΟΜΕΝΗΣ ΠΛΗΡΟΦΟΡΙΑΣ ΤΟΥ Ν. 3556/2007: Γνωστοποίηση συναλλαγών

Full article link: http://dev-www1.helex.gr:8080/el/web/guest/companies-announcements-full-content/-/asset_publisher/bMe2sOcNyQuy/content/id/5193073

Ανακοίνωση Ρυθμιζόμενης Πληροφορίας Ν.3556/2007

[Ανακοίνωση Ρυθμιζόμενης Πληροφορίας Ν.3556-2007 πώληση Τσάιτας 30_07_19](#)

[View article...](#)

RSS Feed: Corporate Announcements
Posted on: 30 July 2019 14:29
Author: Ο.Π.Α.Π. ΑΕ
Subject: Ανακοίνωση ρυθμιζόμενης πληροφορίας αναφορικά με το ύψος του μετοχικού κεφαλαίου της Εταιρείας και τον συνολικό αριθμό των μετοχών και δικαιωμάτων ψήφου, σύμφωνα με την παρ. 5 του άρθρου 9 του Ν. 3556/2007

Full article link: http://dev-www1.helex.gr:8080/el/web/guest/companies-announcements-full-content/-/asset_publisher/bMe2sOcNyQuy/content/id/5193273

Ανακοίνωση ρυθμιζόμενης πληροφορίας αναφορικά με το ύψος του μετοχικού κεφαλαίου της Εταιρείας και τον συνολικό αριθμό των μετοχών και δικαιωμάτων ψήφου, σύμφωνα με την παρ. 5 του άρθρου 9 του Ν. 3556/2007

Ο ΟΠΑΠ γνωστοποιεί στο επενδυτικό κοινό, σύμφωνα με την παρ. 5 του άρθρου 9 του Ν. 3556/2007, όπως ισχύει, και προς τον σκοπό διευκόλυνσης υπολογισμού και καθορισμού των ορίων απόκτησης ή διάθεσης σημαντικών συμμετοχών από μετόχους ή κατόχους δικαιωμάτων ψήφου, ότι, με την ολοκλήρωση της αύξησης μετοχικού κεφαλαίου ως αποτέλεσμα της υλοποίησης του προγράμματος επανεπένδυσης του υπολοίπου μερίσματος χρήσης 2018, και την εισαγωγή των νέων μετοχών, το μετοχικό κεφάλαιο της Εταιρείας ανέρχεται πλέον σε 96.487.032,90 ευρώ, διαιρεμένο σε 321.623.443 κοινές, ονομαστικές, μετά ψήφου μετοχές, ονομαστικής αξίας 0,30 ευρώ εκάστης.

Αθήνα, 30.07.2019

ΟΠΑΠ Α.Ε.

[View article...](#)

RSS Feed: Corporate Announcements
Posted on: 30 July 2019 15:18
Author: FOURLIS A.Ε ΣΥΜΜΕΤΟΧΩΝ
Subject: Ημερομηνία Ανακοίνωσης Αποτελεσμάτων Α' Εξαμήνου 2019

Full article link: http://dev-www1.helex.gr:8080/el/web/guest/companies-announcements-full-content/-/asset_publisher/bMe2sOcNyQuy/content/id/5193332

Ημερομηνία Ανακοίνωσης Αποτελεσμάτων Α' Εξαμήνου 2019

[Fourlis - Ημερομηνία Ανακοίνωσης Αποτελεσμάτων Α&αρος; Εξαμήνου 2019](#)

[View article...](#)

RSS Feed: Corporate Announcements
Posted on: 30 July 2019 15:21
Author: ALPHA TRUST ΑΝΔΡΟΜΕΔΑ Α.Ε.Ε.Χ.
Subject: ΤΡΟΠΟΠΟΙΗΣΗ ΟΙΚΟΝΟΜΙΚΟΥ ΗΜΕΡΟΛΟΓΙΟΥ

Full article link: http://dev-www1.helex.gr:8080/el/web/guest/companies-announcements-full-content/-/asset_publisher/bMe2sOcNyQuy/content/id/5193353

ΤΡΟΠΟΠΟΙΗΣΗ ΟΙΚΟΝΟΜΙΚΟΥ ΗΜΕΡΟΛΟΓΙΟΥ ΕΤΟΥΣ 2019

Στο πλαίσιο των υποχρεώσεών της, με βάση τον Κανονισμό του Χρηματιστηρίου Αθηνών, η Εταιρεία ALPHA TRUST-ΑΝΔΡΟΜΕΔΑ Α.Ε.Ε.Χ., γνωστοποιεί στο επενδυτικό κοινό την τροποποίηση του Οικονομικού Ημερολογίου του έτους 2019 που είχε ανακοινωθεί στις 28/2/2019, ως εξής:

Η Τακτική Γενική Συνέλευση των μετόχων της 05.06.2019 αποφάσισε τη μείωση του μετοχικού κεφαλαίου κατά το ποσό των 300.852,00 ευρώ, με μείωση της ονομαστικής αξίας της μετοχής, η οποία θα κατέλθει από € 16,00 σε € 15,25 η κάθε μία, με σκοπό την επιστροφή κεφαλαίου στους μετόχους ποσού € 0,75 ανά μετοχή.

Σε συνέχεια της ανωτέρω απόφασης της Γενικής Συνέλευσης, αποφασίσθηκε :

- Ως ημερομηνία έναρξης διαπραγμάτευσης των υφιστάμενων μετοχών στο Χ.Α. με τη νέα ονομαστική αξία 15,25 ευρώ ανά μετοχή και αποκοπής του δικαιώματος συμμετοχής στην επιστροφή κεφαλαίου, η 12.08.2019.
- Ως ημερομηνία προσδιορισμού των δικαιούχων της επιστροφής κεφαλαίου (record date), η 13.08.2019.
- Ως ημερομηνία έναρξης καταβολής της επιστροφής κεφαλαίου, η 19.08.2019.

Κηφισιά, 30 Ιουλίου 2019

[View article...](#)

RSS Feed: Corporate Announcements
Posted on: 30 July 2019 16:28
Author: ΒΑΡΑΓΚΗΣ Α.Β.Ε.Π.Ε.
Subject: ΑΝΑΚΟΙΝΩΣΗ ΓΙΑ ΤΙΣ ΑΠΟΦΑΣΕΙΣ ΓΕΝΙΚΗΣ ΣΥΝΕΛΕΥΣΗΣ

Full article link: http://dev-www1.helex.gr:8080/el/web/guest/companies-announcements-full-content/-/asset_publisher/bMe2sOcNyQuy/content/id/5193437

Δείτε την ανακοίνωση.

[Ανακοίνωση αποφάσεων](#)

[View article...](#)

RSS Feed: Corporate Announcements
Posted on: 30 July 2019 16:42
Author: UNIBIOS A.E.
Subject: ΑΝΑΚΟΙΝΩΣΗ ΓΙΑ ΤΗΝ ΠΡΟΑΝΑΓΓΕΛΙΑ ΓΕΝΙΚΗΣ ΣΥΝΕΛΕΥΣΗΣ

Full article link: http://dev-www1.helex.gr:8080/el/web/guest/companies-announcements-full-content/-/asset_publisher/bMe2sOcNyQuy/content/id/5193456

ΠΡΟΣΚΛΗΣΗ

ΤΩΝ ΜΕΤΟΧΩΝ ΤΗΣ ΑΝΩΝΥΜΗΣ ΕΤΑΙΡΙΑΣ

« UNIBIOS A.E ΣΥΜΜΕΤΟΧΩΝ » ΣΕ ΤΑΚΤΙΚΗ ΓΕΝΙΚΗ ΣΥΝΕΛΕΥΣΗ

ΑΡ. ΜΗΤΡΩΟΥ Α.Ε. 6031/06/Β/86/101

ΓΕΜΗ 000232101000

Με την από 29ης Ιουλίου 2019 απόφαση του Διοικητικού Συμβουλίου και σύμφωνα με τον Νόμο 4548/2018 και το Καταστατικό της εταιρίας καλούνται οι κ.κ. Μέτοχοι της Ανώνυμης Εταιρίας με την επωνυμία « UNIBIOS A.E ΣΥΜΜΕΤΟΧΩΝ » σε Τακτική Γενική Συνέλευση την 6η Σεπτεμβρίου 2019, ημέρα Παρασκευή και ώρα 14:00 μ.μ στην έδρα της εταιρίας που ευρίσκεται στη Φυλή Αττικής, 1^η και 18^η Οδός, ΒΙΟΠΑ Άνω Λιοσίων, Τ.Κ. 13341, για συζήτηση και απόφαση στα ακόλουθα θέματα της ημερησίας διάταξης:

ΗΜΕΡΗΣΙΑ ΔΙΑΤΑΞΗ

1. Υποβολή και έγκριση των ετήσιων Εταιρικών και Ενοποιημένων Οικονομικών Καταστάσεων της εταιρικής χρήσης που έληξε 31.12.2018 (1.1.2018 μέχρι 31.12.2018), με τη σχετική Έκθεση του Διοικητικού Συμβουλίου και της Έκθεσης του Ορκωτού Ελεγκτή – Λογιστή.
2. Έγκριση της συνολικής διαχείρισης της Εταιρείας από το Διοικητικό Συμβούλιο σύμφωνα με το άρθρο 108 του Ν. 4548/2018 ως ισχύει και απαλλαγή των Ορκωτών Ελεγκτών - Λογιστών από κάθε ευθύνη αποζημίωσης για την εταιρική χρήση από 1ης Ιανουαρίου 2018 έως 31ης Δεκεμβρίου 2018.
3. Έγκριση των αμοιβών και των αποζημιώσεων των Μελών του Διοικητικού

Συμβουλίου για την εταιρική χρήση 2018, έγκριση απασχόλησης μελών του Δ.Σ. με σχέση εξαρτημένης εργασίας, έγκριση αμοιβών Μελών Διοικητικού Συμβουλίου με βάση ειδικής σχέσης αυτού με την Εταιρία και προέγκριση αμοιβών και αποζημιώσεων για τη χρήση 2019.

4. Εκλογή ενός Τακτικού και ενός Αναπληρωματικού Ελεγκτού για τον έλεγχο των Οικονομικών Καταστάσεων της Εταιρίας, όπως η κείμενη Νομοθεσία προβλέπει, για τη χρήση 2019 και καθορισμός αμοιβής τους.

5. Χορήγηση άδειας σύμφωνα με το άρθρο 98 παρ. 1 του Ν. 4548/2018, ως ισχύει για τη συμμετοχή των μελών του Διοικητικού Συμβουλίου της Εταιρείας καθώς και των Διευθυντών της στα Διοικητικά Συμβούλια ή στην διοίκηση και στα όργανα άλλων συνδεδεμένων εταιρειών του Ομίλου.

6. Έγκριση Πολιτικής Αποδοχών.

7. Παροχή Ειδικής Αδείας κατά το Άρθρο 100 του νόμου 4548/2018 όπως σήμερα ισχύει σε πρόσωπα από τα προβλεπόμενα στην παράγραφο 2 του άρθρου 99 του νόμου 4548/2018 για την σύναψη συμβάσεων με την Εταιρία και τις θυγατρικές της.

8. Εκλογή Ελεγκτικής Επιτροπής και Καθορισμός της Θητείας της

9. Τροποποίηση του Καταστατικού της Εταιρείας στο πλαίσιο της εναρμόνισής του με τις διατάξεις του Ν. 4548/2018, ως ισχύει.

10. Λοιπά Θέματα και Ανακοινώσεις.

Σε περίπτωση μη επίτευξης νομίμου απαρτίας κατά την Τακτική Γενική Συνέλευση της 6ης Σεπτεμβρίου 2019, το Διοικητικό Συμβούλιο, με την ίδια απόφασή του, προσκαλεί τους κ.κ. Μετόχους της Εταιρίας σε Επαναληπτική Τακτική Γενική Συνέλευση, με τα ίδια ακριβώς θέματα της ημερησίας διάταξης, ή με εκείνα για τα οποία δεν θα καταστεί δυνατή η λήψη αποφάσεως, στην έδρα της Εταιρίας (Φυλή Αττικής, 1^η και 18^η Οδός, ΒΙΟΠΑ Άνω Λιοσίων, Τ.Κ. 13341), την 20-9-2019, ημέρα Παρασκευή και ώρα 14:00 μ.μ.

Σύμφωνα με τα άρθρα 121 παρ. 4, 124 και 128 του Ν. 4548/2018, όπως ισχύουν η Εταιρεία ενημερώνει τους μετόχους για τα ακόλουθα:

A. ΔΙΚΑΙΩΜΑ ΣΥΜΜΕΤΟΧΗΣ & ΨΗΦΟΥ:

Κάθε μετοχή παρέχει το δικαίωμα μίας ψήφου. Στη Γενική Συνέλευση δικαιούται να συμμετέχει και να ψηφίζει όποιος εμφανίζεται ως μέτοχος στα αρχεία του Συστήματος Άυλων Τίτλων (Σ.Α.Τ.) που διαχειρίζεται η εταιρεία «ΕΛΛΗΝΙΚΟ ΚΕΝΤΡΙΚΟ ΑΠΟΘΕΤΗΡΙΟ ΤΙΤΛΩΝ ΑΝΩΝΥΜΗ ΕΤΑΙΡΕΙΑ» στο οποίο τηρούνται οι κινητές αξίες της Εταιρείας. Η απόδειξη της μετοχικής ιδιότητας γίνεται με την προσκόμιση σχετικής έγγραφης βεβαίωσης του ως άνω φορέα, ή εναλλακτικά, με απευθείας ηλεκτρονική σύνδεση της Εταιρείας με τα αρχεία του τελευταίου. Η

ιδιότητα του μετόχου πρέπει να υφίσταται κατά την 01.09.2019 (Ημερομηνία Καταγραφής), ήτοι κατά την έναρξη της πέμπτης (5ης) ημέρας πριν από την ημερομηνία συνεδρίασης της Τακτικής Γενικής Συνέλευσης της Παρασκευής 06.09.2019 . Η ως άνω ημερομηνία καταγραφής της 01.09.2019 ισχύει και στην περίπτωση της Επαναληπτικής Γενικής Συνέλευσης της 20.09.2019 (σε περίπτωση μη επίτευξης της απαιτούμενης σύμφωνα με τον Νόμο και το Καταστατικό απαρτίας για την λήψη αποφάσεων επί των θεμάτων της ημερησίας διατάξεως). Μέτοχοι που δεν συμμορφώνονται με την προθεσμία της παρ. 4 του άρθρου 128 του Ν. 4548/2018, ως ισχύει, δηλ. δεν υπέβαλαν εγγράφως ή με ηλεκτρονικά μέσα τον τυχόν διορισμό εκπροσώπου ή αντιπροσώπου στην Εταιρεία, σαράντα οκτώ (48) τουλάχιστον ώρες πριν από την ορισθείσα ημερομηνία συνεδρίασης της Γενικής Συνέλευσης μετέχουν στην Γενική Συνέλευση εκτός εάν η Γενική Συνέλευση αρνηθεί τη συμμετοχή αυτή για σπουδαίο λόγο που δικαιολογεί την άρνησή της. Σχετικά με την πιστοποίηση της μετοχικής ιδιότητας και την εκπροσώπηση των νομικών προσώπων στην Συνέλευση, ισχύουν οι ανωτέρω προθεσμίες που αναφέρονται για την πρώτη συνεδρίαση της Συνέλευσης.

Για την άσκηση των δικαιωμάτων συμμετοχής και ψήφου δεν απαιτείται η δέσμευση των μετοχών του δικαιούχου.

Β ΔΙΚΑΙΩΜΑΤΑ ΜΕΙΟΨΗΦΙΑΣ ΤΩΝ ΜΕΤΟΧΩΝ ΤΩΝ ΠΑΡ. 2, 3, 5, 6,7 ΚΑΙ 9 ΤΟΥ ΑΡΘΡΟΥ 141 ΤΟΥ Ν. 4548/2018, ΩΣ ΙΣΧΥΕΙ.

α. Με αίτηση μετόχων που εκπροσωπούν το ένα εικοστό (1/20) του καταβεβλημένου κεφαλαίου, το Διοικητικό Συμβούλιο υποχρεούται να εγγράψει στην ημερήσια διάταξη Γενικής Συνέλευσης που έχει ήδη συγκληθεί, πρόσθετα θέματα, αν η σχετική αίτηση περιέλθει στο Διοικητικό Συμβούλιο δεκαπέντε (15) τουλάχιστον ημέρες πριν από τη Γενική Συνέλευση. Τα πρόσθετα θέματα πρέπει να δημοσιεύονται ή να γνωστοποιούνται, με ευθύνη του Διοικητικού Συμβουλίου, κατά το άρθρο 122 του Ν. 4548/2018 ως ισχύει, επτά (7) τουλάχιστον ημέρες πριν από τη Γενική Συνέλευση. Η αίτηση για την εγγραφή πρόσθετων θεμάτων στην ημερήσια διάταξη συνοδεύεται από αιτιολόγηση ή από σχέδιο απόφασης προς έγκριση στη Γενική Συνέλευση και η αναθεωρημένη ημερήσια διάταξη δημοσιοποιείται κατά τον ίδιο τρόπο όπως η προηγούμενη ημερήσια διάταξη δεκατρείς (13) ημέρες πριν από την ημερομηνία της Γενικής Συνέλευσης και ταυτόχρονα τίθεται στη διάθεση των μετόχων στο διαδικτυακό τόπο της Εταιρείας, μαζί με την αιτιολόγηση ή το σχέδιο απόφασης που έχει υποβληθεί από τους μετόχους κατά τα προβλεπόμενα στην παράγραφο 4 του άρθρου 123 του Ν. 4548/2018, ως ισχύει. Αν τα θέματα αυτά δεν δημοσιευθούν, οι αιτούντες μέτοχοι δικαιούνται να ζητήσουν την αναβολή της Γενικής Συνέλευσης, σύμφωνα με την παράγραφο 5 του άρθρου 141 του Ν. 4548/2018, ως ισχύει και να προβούν οι ίδιοι στη δημοσίευση, κατά τα οριζόμενα στο δεύτερο εδάφιο της παρούσας παραγράφου, με δαπάνη της Εταιρείας.

β. Μέτοχοι που εκπροσωπούν το ένα εικοστό (1/20) του καταβεβλημένου κεφαλαίου έχουν το δικαίωμα να υποβάλλουν σχέδια αποφάσεων για θέματα που περιλαμβάνονται στην αρχική ή την τυχόν αναθεωρημένη ημερήσια διάταξη Γενικής

Συνέλευσης. Η σχετική αίτηση πρέπει να περιέλθει στο Διοικητικό Συμβούλιο επτά (7) τουλάχιστον ημέρες πριν από την ημερομηνία της Γενικής Συνέλευσης, τα σχέδια δε αποφάσεων τίθενται στη διάθεση των μετόχων κατά τα οριζόμενα στην παράγραφο 3 του άρθρου 123 του Ν. 4548/2018 ως ισχύει, έξι (6) τουλάχιστον ημέρες πριν από την ημερομηνία της Γενικής Συνέλευσης.

γ. Ύστερα από αίτηση οποιουδήποτε μετόχου, που υποβάλλεται στην Εταιρεία πέντε (5) τουλάχιστον πλήρεις ημέρες πριν από τη Γενική Συνέλευση, το Διοικητικό Συμβούλιο υποχρεούται να παρέχει στη Γενική Συνέλευση τις αιτούμενες συγκεκριμένες πληροφορίες για τις υποθέσεις της Εταιρείας, στο μέτρο που αυτές είναι σχετικές με τα θέματα της ημερήσιας διάταξης. Υποχρέωση παροχής πληροφοριών δεν υφίσταται, όταν οι σχετικές πληροφορίες διατίθενται ήδη στο διαδικτυακό τόπο της Εταιρείας, ιδίως με τη μορφή ερωτήσεων και απαντήσεων. Επίσης, με αίτηση μετόχων που εκπροσωπούν το ένα εικοστό (1/20) του καταβεβλημένου κεφαλαίου, το Διοικητικό Συμβούλιο υποχρεούται να ανακοινώνει στη Γενική Συνέλευση, εφόσον είναι τακτική, τα ποσά που κατά την τελευταία διετία καταβλήθηκαν σε κάθε μέλος του Διοικητικού Συμβουλίου ή τους διευθυντές της Εταιρείας, καθώς και κάθε παροχή προς τα πρόσωπα αυτά από οποιαδήποτε αιτία ή σύμβαση της Εταιρείας με αυτούς. Σε όλες τις παραπάνω περιπτώσεις το Διοικητικό Συμβούλιο μπορεί να αρνηθεί την παροχή των πληροφοριών για αποχρώντα ουσιώδη λόγο ο οποίος αναγράφεται στα πρακτικά. Τέτοιος λόγος μπορεί να είναι, κατά τις περιστάσεις, η εκπροσώπηση των αιτούντων μετόχων στο Διοικητικό Συμβούλιο, σύμφωνα με τα άρθρα 79 ή 80 του Ν. 4548/2018 ως ισχύει. Στις περιπτώσεις της παρούσας παραγράφου το Διοικητικό Συμβούλιο μπορεί να απαντήσει ενιαία σε αιτήσεις μετόχων με το ίδιο περιεχόμενο.

δ. Ύστερα από αίτηση μετόχων, που εκπροσωπούν το ένα δέκατο (1/10) του καταβεβλημένου κεφαλαίου η οποία υποβάλλεται στην Εταιρεία πέντε (5) τουλάχιστον πλήρεις ημέρες πριν από τη Γενική Συνέλευση, το Διοικητικό Συμβούλιο υποχρεούται να παρέχει στη Γενική Συνέλευση πληροφορίες για την πορεία των εταιρικών υποθέσεων και την περιουσιακή κατάσταση της Εταιρείας. Το Διοικητικό Συμβούλιο μπορεί να αρνηθεί την παροχή των πληροφοριών για αποχρώντα ουσιώδη λόγο, ο οποίος αναγράφεται στα πρακτικά. Τέτοιος λόγος μπορεί να είναι, κατά τις περιστάσεις, η εκπροσώπηση των αιτούντων μετόχων στο Διοικητικό Συμβούλιο σύμφωνα με τα άρθρα 79 ή 80 του Ν. 4548/2018 ως ισχύει, εφόσον τα αντίστοιχα μέλη του Διοικητικού Συμβουλίου έχουν λάβει τη σχετική πληροφόρηση κατά τρόπο επαρκή.

ε. Με αίτηση μετόχου ή μετόχων που εκπροσωπούν το ένα εικοστό (1/20) του καταβεβλημένου κεφαλαίου, ο πρόεδρος της συνέλευσης υποχρεούται να αναβάλει μία μόνο φορά τη λήψη αποφάσεων από τη γενική συνέλευση, τακτική ή έκτακτη, για όλα ή ορισμένα θέματα, ορίζοντας ημέρα συνέχισης της συνεδρίασης, αυτήν που ορίζεται στην αίτηση των μετόχων, η οποία όμως δεν μπορεί να απέχει περισσότερο από είκοσι (20) ημέρες από τη χρονολογία της αναβολής. Η ύστερα από αναβολή γενική συνέλευση αποτελεί συνέχιση της προηγούμενης και δεν απαιτείται η επανάληψη των διατυπώσεων δημοσίευσης της πρόσκλησης των μετόχων. Στη συνέλευση αυτή μπορούν να μετέχουν και νέοι μέτοχοι, τηρουμένων

των σχετικών διατυπώσεων συμμετοχής.

στ. Ύστερα από αίτηση μετόχων, που εκπροσωπούν το ένα εικοστό (1/20) του καταβεβλημένου κεφαλαίου, η ψηφοφορία σε κάποιο θέμα ή θέματα της ημερήσιας διάταξης ενεργείται με φανερή ψηφοφορία.

Σε όλες τις ανωτέρω αναφερόμενες περιπτώσεις οι αιτούντες μέτοχοι οφείλουν να αποδεικνύουν τη μετοχική τους ιδιότητα και, εκτός από τις περιπτώσεις του πρώτου εδαφίου της παραγράφου γ, τον αριθμό των μετοχών που κατέχουν κατά την άσκηση του σχετικού δικαιώματος. Η απόδειξη της μετοχικής ιδιότητας μπορεί να γίνεται με κάθε νόμιμο μέσο και πάντως βάσει ενημέρωσης που λαμβάνει η Εταιρεία από την εταιρεία Ελληνικό Κεντρικό Αποθετήριο Τίτλων Α.Ε. που διαχειρίζεται το Σύστημα Άυλων Τίτλων. Λεπτομερέστερες πληροφορίες σχετικά με τα δικαιώματα μειοψηφίας και τους όρους άσκησής τους είναι διαθέσιμες στην ιστοσελίδα της εταιρείας www.unibios.gr.

Γ. ΑΣΚΗΣΗ ΔΙΚΑΙΩΜΑΤΩΝ ΨΗΦΟΥ ΜΕΣΩ ΑΝΤΙΠΡΟΣΩΠΟΥ :

Ο μέτοχος συμμετέχει στην Τακτική Γενική Συνέλευση και ψηφίζει είτε αυτοπροσώπως είτε μέσω αντιπροσώπων. Κάθε μέτοχος μπορεί να διορίζει μέχρι τρεις (3) αντιπροσώπους. Ωστόσο, αν ο μέτοχος κατέχει μετοχές της Εταιρείας οι οποίες εμφανίζονται σε περισσότερους του ενός λογαριασμούς αξιών, ο περιορισμός αυτός δεν εμποδίζει το μέτοχο να ορίζει διαφορετικούς αντιπροσώπους για τις μετοχές που εμφανίζονται στον κάθε λογαριασμό αξιών σε σχέση με ορισμένη Γενική Συνέλευση. Η παροχή πληρεξουσιότητας είναι ελεύθερα ανακλητή. Αντιπρόσωπος που ενεργεί για περισσότερους μετόχους μπορεί να ψηφίζει διαφορετικά για κάθε μέτοχο.

Ο μέτοχος μπορεί να διορίσει αντιπρόσωπο για μία ή περισσότερες Γενικές Συνελεύσεις και για ορισμένο χρόνο. Ο αντιπρόσωπος ψηφίζει σύμφωνα με τις οδηγίες του μετόχου, αν υφίστανται και υποχρεούται να αρχειοθετεί τις οδηγίες ψήφου για τουλάχιστον ένα (1) έτος από την ημερομηνία της συνέλευσης ή σε περίπτωση αναβολής αυτής, της τελευταίας επαναληπτικής συνέλευσης στην οποία έκανε χρήση του πληρεξουσίου. Τυχόν μη συμμόρφωση του αντιπρόσωπου με τις οδηγίες που έχει λάβει, δεν επηρεάζει το κύρος των αποφάσεων της Γενικής Συνέλευσης, ακόμη και αν η ψήφος του αντιπρόσωπου ήταν αποφασιστική για την επίτευξη της πλειοψηφίας.

Ο αντιπρόσωπος μετόχου υποχρεούται να γνωστοποιεί στην Εταιρεία, πριν από την έναρξη της συνεδρίασης της Γενικής Συνέλευσης, κάθε συγκεκριμένο γεγονός το οποίο μπορεί να είναι χρήσιμο στους μετόχους για την αξιολόγηση του κινδύνου να εξυπηρετήσει ο αντιπρόσωπος άλλα συμφέροντα πλην των συμφερόντων του μετόχου. Σύγκρουση συμφερόντων είναι δυνατόν να προκύπτει ιδίως όταν ο αντιπρόσωπος:

(α) είναι μέτοχος που ασκεί τον έλεγχο της Εταιρείας ή άλλο νομικό πρόσωπο ή

οντότητα που ελέγχεται από το μέτοχο αυτόν,

(β) μέλος του Διοικητικού Συμβουλίου ή της εν γένει διοίκησης της Εταιρείας ή μετόχου που ασκεί τον έλεγχο της Εταιρείας ή άλλου νομικού προσώπου ή οντότητας που ελέγχεται από μέτοχο ο οποίος ασκεί τον έλεγχο της Εταιρείας,

(γ) υπάλληλος ή ορκωτός ελεγκτής - λογιστής της Εταιρείας ή μετόχου που ασκεί τον έλεγχο της, ή άλλου νομικού προσώπου ή οντότητας που ελέγχεται από μέτοχο που ασκεί τον έλεγχο της Εταιρείας,

(δ) σύζυγος ή συγγενής πρώτου βαθμού με ένα από τα φυσικά πρόσωπα που αναφέρονται στις περιπτώσεις α' έως γ'.

Ο διορισμός και η ανάκληση ή αντικατάσταση του εκπροσώπου ή αντιπροσώπου γίνονται εγγράφως ή με ηλεκτρονικά μέσα και υποβάλλονται στην Εταιρεία σαράντα οκτώ (48) τουλάχιστον ώρες πριν από την ορισθείσα ημερομηνία συνεδρίασης της Γενικής Συνέλευσης. Η κοινοποίηση του διορισμού και της ανάκλησης ή της αντικατάστασης αντιπροσώπου δύναται να γίνεται με κατάθεση της σχετικής εξουσιοδότησης στα γραφεία της εταιρείας (Τμήμα Εξυπηρέτησης Μετόχων της Εταιρείας στη διεύθυνση: 1η και 18η Οδός ΒΙΟΠΑ Άνω Λιοσίων, Φυλή 13341) ή με ηλεκτρονικά μέσα με απόδειξη παραλαβής (fax 210.3413050 ή email a.svoronos@unibios.gr) Τα σχετικά έγγραφα νομιμοποίησης (διορισμού/ανάκλησης) αντιπροσώπων τους, είναι διαθέσιμα στα γραφεία της Εταιρείας (Τμήμα Εξυπηρέτησης Μετόχων, στη διεύθυνση: Φυλή Αττικής, 1η και 18η Οδός, ΒΙΟΠΑ Άνω Λιοσίων, Τ.Κ. 13341) και στην ιστοσελίδα της Εταιρείας www.unibios.gr.

Οι πληροφορίες των παρ. 3 και 4 του άρθρου 123 του Ν. 4548/2018, ως ισχύει και συγκεκριμένα, η Πρόσκληση για τη σύγκληση της Γενικής Συνέλευσης, ο συνολικός αριθμός των μετοχών και των δικαιωμάτων ψήφου που οι μετοχές ενσωματώνουν κατά την ημερομηνία της Πρόσκλησης, τα έντυπα για την άσκηση δικαιώματος ψήφου μέσω αντιπροσώπου, τα έγγραφα που πρόκειται να υποβληθούν στη Γενική Συνέλευση, τα σχέδια αποφάσεων για τα θέματα της προτεινόμενης ημερήσιας διάταξης, καθώς και οι πληροφορίες σχετικά με την άσκηση των δικαιωμάτων μειοψηφίας των παρ. 2, 3,5,6 , 7 και 9 του άρθρου 141 του Ν. 4548/2018 ως ισχύει είναι διαθέσιμα σε ηλεκτρονική μορφή στην ιστοσελίδα της Εταιρείας (www.unibios.gr) και σε έγχαρτη μορφή στο Τμήμα Εξυπηρέτησης Μετόχων της εταιρείας (Διεύθυνση: Φυλή Αττικής, 1η και 18η Οδός, ΒΙΟΠΑ Άνω Λιοσίων, Τ.Κ. 13341τηλ.: 210-6037030, και δύνανται να λαμβάνονται από κάθε μέτοχο με υποβολή αίτησης σύμφωνα με το άρθρο 123 Ν. 4548/2018, ως ισχύει.

Φυλή, 29.07.2019

ΓΙΑ ΤΟ ΔΙΟΙΚΗΤΙΚΟ ΣΥΜΒΟΥΛΙΟ

Ο ΠΡΟΕΔΡΟΣ

[ΠΡΟΣΚΛΗΣΗ ΣΥΝΕΛΕΥΣΗΣ](#)

[View article...](#)

RSS Feed: Corporate Announcements
Posted on: 30 July 2019 16:55
Author: ΚΥΡΙΑΚΟΥΛΗΣ Μ.Κ.Ν. Α. Α.Ε.
Subject: ΑΝΑΚΟΙΝΩΣΗ ΓΙΑ ΤΙΣ ΑΠΟΦΑΣΕΙΣ ΓΕΝΙΚΗΣ ΣΥΝΕΛΕΥΣΗΣ

Full article link: http://dev-www1.helex.gr:8080/el/web/guest/companies-announcements-full-content/-/asset_publisher/bMe2sOcNyQuy/content/id/5193470

«ΚΥΡΙΑΚΟΥΛΗΣ ΜΕΣΟΓΕΙΑΚΑΙ ΚΡΟΥΑΖΙΕΡΑΙ Ν.Α.Ε.»

Αποφάσεις της Τακτικής Γ.Σ. της 29.07.2019

Άλιμος, 29 Ιουλίου 2019

Η Τακτική Γενική Συνέλευση των Μετόχων της εταιρείας «**ΚΥΡΙΑΚΟΥΛΗΣ ΜΕΣΟΓΕΙΑΚΑΙ ΚΡΟΥΑΖΙΕΡΑΙ Ν.Α.Ε.**» που συνήλθε την 29.07.2019, με την απαιτούμενη από τον Νόμο και το Καταστατικό απαρτία, αποφάσισε τα κάτωθι:

1) Ενέκρινε την Ετήσια Οικονομική Έκθεση της εταιρείας και του Ομίλου για την χρήση 1.1. - 31.12.2018, καθώς και την σχετική έκθεση του Ορκωτού Ελεγκτή.

Απαρτία 65,62% (ήτοι 4.984.229 μετοχές και ψήφοι επί συνόλου 7.595.160) και πλειοψηφία 100% (ήτοι 4.984.229 μετοχές και ψήφοι υπέρ επί ισαριθμών παρισταμένων).

2) Ενέκρινε την συνολική διαχείριση της άνω χρήσης 1.1. - 31.12.2018 και απάλλαξε τον Ορκωτό Ελεγκτή από κάθε ευθύνη αποζημίωσης επί της Ετήσιας Οικονομικής Έκθεσης της χρήσης 2018.

Απαρτία 65,62% (ήτοι 4.984.229 μετοχές και ψήφοι επί συνόλου 7.595.160) και πλειοψηφία 100% (ήτοι 4.984.229 μετοχές και ψήφοι υπέρ επί ισαριθμών παρισταμένων).

3) Εξέλεξε ως Ορκωτούς Ελεγκτές για τη χρήση 01.01.2019 - 31.12.2019 τον ελεγκτικό οίκο «ΣΥΝΕΡΓΑΖΟΜΕΝΟΙ ΟΡΚΩΤΟΙ ΛΟΓΙΣΤΕΣ Α.Ε.Ο.Ε» (Α.Μ. Σ.Ο.Ε.Λ 125) και συγκεκριμένα ως τακτικό ελεγκτή τον Θεόδωρο Παπαγιάννο του Ιωάννη (ΑΜ Σ.Ο.Ε.Λ 26461) και ως αναπληρωματικό ελεγκτή την Ελένη Καραγκούνη του Βασιλείου (ΑΜ Σ.Ο.Ε.Λ 10481) και ενέκρινε την αμοιβή του ελεγκτή Θ. Παπαγιάννου για τη χρήση 2018.

Απαρτία 26,34% (ήτοι 2.000.229 μετοχές και ψήφοι επί συνόλου 7.595.160) και πλειοψηφία 100% (ήτοι 2.000.229 μετοχές και ψήφοι υπέρ επί ισαριθμών παρισταμένων). Στην ψηφοφορία για την εκλογή ελεγκτών δεν μετείχαν σύμφωνα με το άρθρο 124 παρ. 8 του Ν. 4548/18, μέτοχοι που είναι και μέλη του ΔΣ της εταιρείας, κατέχοντες 2.984.000 μετοχές.

4) Ενέκρινε την διανομή μερίσματος 0,0263326 ευρώ ανά μετοχή προ φόρου 10% από τα κέρδη χρήσης 2018 και από το υπόλοιπο κερδών προηγούμενων χρήσεων (2016).

Απαρτία 65,62% (ήτοι 4.984.229 μετοχές και ψήφοι επί συνόλου 7.595.160) και πλειοψηφία 100% (ήτοι 4.984.229 μετοχές και ψήφοι υπέρ επί ισαριθμών παρισταμένων).

5) Εγκρίθηκαν οι καταβληθείσες αμοιβές και δαπάνες κατά την χρήση 2018 και καθορίσθηκαν οι καταβλητέες αμοιβές και δαπάνες των μελών του Διοικητικού Συμβουλίου για την χρήση 2019.

Απαρτία 65,62% (ήτοι 4.984.229 μετοχές και ψήφοι επί συνόλου 7.595.160) και πλειοψηφία 100% (ήτοι 4.984.229 μετοχές και ψήφοι υπέρ επί ισαριθμών παρισταμένων).

6) Ενέκρινε την παροχή άδειας σύμφωνα με το άρθρο 98 του Ν. 4548/18 στα μέλη του Διοικητικού Συμβουλίου και στα διευθυντικά στελέχη της Εταιρείας, να μετέχουν σε Διοικητικά Συμβούλια ή στη διεύθυνση εταιρειών που επιδιώκουν όμοιους ή παρεμφερείς σκοπούς.

Απαρτία 65,62% (ήτοι 4.984.229 μετοχές και ψήφοι επί συνόλου 7.595.160) και πλειοψηφία 100% (ήτοι 4.984.229 μετοχές και ψήφοι υπέρ επί ισαριθμών παρισταμένων).

7) Ενέκρινε την τροποποίηση του καταστατικού της Εταιρείας, προκειμένου να εναρμονιστεί με τις διατάξεις του Ν. 4548/18 και συγκεκριμένα την τροποποίηση του άρθρου 3 για την μετατροπή της διάρκειας της εταιρείας σε αορίστου χρόνου, την τροποποίηση για εναρμόνιση στον νέο νόμο των άρθρων 6,7,8,9,11,12,13,14,15 και 16, την κατάργηση των άρθρων 17, 25,26 και 28, την αναρίθμηση του άρθρου 29 σε 25 και την τροποποίηση και συγχρόνως αναρίθμηση: του άρθρου 18 σε 17, του άρθρου 19 σε 18, του άρθρου 20 σε 19, του άρθρου 21 σε 20, του άρθρου 22 σε 21, του άρθρου 23 σε 22, του άρθρου 24 σε 23, του άρθρου 27 σε 24, του άρθρου 30 σε 26, των άρθρων 31 και 32 σε 27, του άρθρου 33 σε 28, του άρθρου 34 σε 29 και του άρθρου 35 σε 30, ως προτάθηκαν και σύμφωνα με το αναρτηθέν στην ιστοσελίδα της εταιρείας κείμενο, καθώς και την κωδικοποίηση αυτού σε ενιαίο κείμενο.

Απαρτία 65,62% (ήτοι 4.984.229 μετοχές και ψήφοι επί συνόλου 7.595.160) και πλειοψηφία 100% (ήτοι 4.984.229 μετοχές και ψήφοι υπέρ επί ισαριθμωv παρισταμένων.

8) Εξέλεξε το νέο Διοικητικό Συμβούλιο της εταιρείας με τετραετή θητεία, η οποία αρχίζει την ημέρα της εκλογής του και λήγει κατά την ημερομηνία εκλογής του νέου Δ.Σ. από την Τακτική Γενική Συνέλευση που θα συνέλθει το έτος 2023 και τα ανεξάρτητα μέλη αυτού σύμφωνα με τις διατάξεις των Νόμων 4548/2018 και 3016/2002.

Το νέο Διοικητικό Συμβούλιο της εταιρείας έχει ως εξής:

1. Θεοφάνης Κυριακούλης του Σταύρου,
2. Σπυρίδων Κυριακούλης του Σταύρου,
3. Χαρίκλεια Θεοδώρου του Δημητρίου,
4. Άγγελος Κόπιτσας του Αθανασίου, ανεξάρτητο μέλος
5. Καλλιόπη Μαγούλα του Στεφάνου, ανεξάρτητο μέλος
6. Νικήτας Σωτηρόπουλος του Κων/νου, ανεξάρτητο μέλος και
7. Ζωή Βασιλείου του Δημητρίου, ανεξάρτητο μέλος.

Απαρτία 65,62% (ήτοι 4.984.229 μετοχές και ψήφοι επί συνόλου 7.595.160) και πλειοψηφία 100% (ήτοι 4.984.229 μετοχές και ψήφοι υπέρ επί ισαριθμωv παρισταμένων.

9) Ενέκρινε τον διορισμό της κας Ηλιάνας Τσιώλη του Βασιλείου ως μέλος της Επιτροπής Ελέγχου σε αναπλήρωση της παραιτηθείσας κας Ελένης Σφούνου του Αριστείδη-Αντώνη, που αποφασίστηκε από το Διοικητικό Συμβούλιο της εταιρείας στην συνεδρίασή του της 15.04.2019 και εξέλεξε την κα Ηλιάνα Τσιώλη του Βασιλείου ως μέλος της Επιτροπής Ελέγχου. Κατόπιν τούτου, η σύνθεση της Επιτροπής Ελέγχου έχει ως ακολούθως:

α) Ζωή Βασιλείου του Δημητρίου, ανεξάρτητο μη εκτελεστικό μέλος του Δ.Σ., Πρόεδρος της Επιτροπής Ελέγχου,

β) Καλλιόπη Μαγούλα του Στεφάνου, ανεξάρτητο μη εκτελεστικό μέλος του Δ.Σ., Μέλος της Επιτροπής Ελέγχου και

γ) Ηλιάνα Τσιώλη του Βασιλείου, Μέλος της Επιτροπής Ελέγχου.

Απαρτία 65,62% (ήτοι 4.984.229 μετοχές και ψήφοι επί συνόλου 7.595.160) και πλειοψηφία 100% (ήτοι 4.984.229 μετοχές και ψήφοι υπέρ επί ισαριθμών παρισταμένων.

10) Ενέκρινε την πολιτική αποδοχών της εταιρείας, σύμφωνα με τα άρθρα 110 και 11 του Ν. 4548/2018, με τετραετή διάρκεια ισχύος.

Απαρτία 65,62% (ήτοι 4.984.229 μετοχές και ψήφοι επί συνόλου 7.595.160) και πλειοψηφία 100% (ήτοι 4.984.229 μετοχές και ψήφοι υπέρ επί ισαριθμών παρισταμένων.

[View article...](#)

Ομολογιακά Δάνεια Επιχειρήσεων – Οργανωμένη Αγορά (Μετατρέψιμα)

Πλήθος Εισηγμένων Ομολογίων	Ονομαστική αξία	Τιμή έκδοσης	Σημερινό επιτόκιο	Ημερ. λήξης	Διάρκεια (έτη)	Σημείωση	Τοκομερίδιο		Μον. Διασπ.	Ομόλογα Επιχειρήσεων	Κατωτ Τιμή	Ανωτ Τιμή	Τιμή κλεισ.	Προηγ. Κλείσιμο-ημέρια	Όγκος	Αξία Συναλλαγών	Τελευταία εντολή			Μεγ έτους	
							Κοινό	Προτιμησιακό									Τιμή	Αγορ./ Πώλ.	Ημερομηνία		λαχ
171,268,704	0.30	0.30	1.00	11/10/2025	9	---	12	---	1	FORTHNET Α.Ε. (Μ.Ο.Δ.)	---	---	---	---	---	---	20.0000	A	30/07/2019	100.0000	100.0000

Σημειώσεις Εταιρικών Ομολόγων

Ο Όγκος Συναλλαγών υπολογίζεται ως (Τεμάχια) * (Ονομαστική Τιμή). Η Αξία Συναλλαγών υπολογίζεται ως (Τεμάχια) * (Ονομαστική Τιμή) * (Τιμή %) + (Δεδουλευμένοι Τόκοι).

Οι τιμές συναλλαγών των ομολόγων υπολογίζονται ως ποσοστό επί τοις εκατό (%) της ονομαστικής τους τιμής.

Όλα τα ομόλογα έχουν Ονομαστική Αξία εκπεφρασμένη σε Ευρώ (εκτός εάν σημειώνεται διαφορετικά).

Ομολογιακά Δάνεια Επιχειρήσεων – Οργανωμένη Αγορά (Μη Μετατρέψιμα)

Πλήθος Εισηγμένων Ομολογίων	Ονομαστική αξία	Τιμή έκδοσης	Σημερινό επιτόκιο	Ημερ. λήξης	Διάρκεια (έτη)	Σημείωση	Τοκομερίδιο		Μον. Διασπ.	Ομόλογα Επιχειρήσεων	Δεδ. Τόκος	Αποδ./Λήξη	Κατωτ Τιμή	Ανωτ Τιμή	Τιμή κλεισ.	Προηγ. Κλείσιμο-ημέρια	Όγκος	Αξία Συναλλαγών	Τελευταία εντολή					
							Κοινό	Προτιμησιακό											Τιμή	Αγορ./ Πώλ.	Ημερομηνία	λαχ έτους	Μεγ έτους	
175,000	1,000.00	1,000.00	3.40	26/07/2024	5	---	1	---	1	ΑΤΤΙCΑ Α.Ε. ΣΥΜΜΕΤΟΧΩΝ (Μη μετατρέψιμο)	0.5667	2.9540	101.5010	102.0000	101.9611	101.7170	29/07/2019	754,000	768,189.41	101.8000	A	30/07/2019	100.8500	102.3500
25,000	1,000.00	1,000.00	4.95	26/06/2023	5	---	3	---	1	B&F Α.Β.Ε.Ε. ΕΝΔΥΜΑΤΩΝ (Μη μετατρέψιμο)	4.9500	5.7350	96.4500	96.4500	96.4500	96.1280	29/07/2019	60,000	58,167.00	95.5500	A	30/07/2019	93.0000	98.5000
90,000	1,000.00	1,000.00	3.00	11/05/2023	5	---	3	---	1	CORAL Α.Ε. (Μη μετατρέψιμο)	6.6667	2.1310	102.3000	103.5000	102.8004	104.2000	29/07/2019	12,000	12,416.05	103.5000	A	30/07/2019	100.2726	104.9499
120,000	1,000.00	1,000.00	3.95	04/04/2025	7	---	3	---	1	ΓΕΚ ΤΕΡΝΑ Α.Ε. (Μη μετατρέψιμο)	13.0569	2.7590	104.5000	105.2000	105.2000	104.3900	29/07/2019	107,000	113,821.09	104.3000	A	30/07/2019	99.0000	105.2000
300,000	1,000.00	1,000.00	3.10	27/06/2022	5	---	5	---	1	ΜΥΤΙΛΗΝΑΙΟΣ Α.Ε. ΟΜ. ΕΠΙΧΕΙΡΗΣΕΩΝ (Μη Μετατρέψιμο)	3.0139	2.2310	101.6100	102.0000	102.0000	101.9900	29/07/2019	168,000	171,836.73	101.9000	A	30/07/2019	100.5818	103.4000
50,000	1,000.00	1,000.00	4.35	20/06/2022	5	---	5	---	1	ΣΥΣΤΗΜΑΤΑ SUNLIGHT Α.Β.Ε.Ε. (Μη Μετατρέψιμο)	5.0750	2.9700	102.0000	103.5000	102.9778	101.9950	29/07/2019	37,000	38,289.58	102.0300	A	30/07/2019	99.4118	104.5000
200,000	1,000.00	1,000.00	3.50	21/03/2022	5	---	5	---	1	Ο.Π.Α.Π. Α.Ε. (Μη Μετατρέψιμο)	12.9306	2.3910	101.8000	102.2999	102.2900	101.7670	29/07/2019	152,000	157,120.44	101.9000	A	30/07/2019	101.6500	103.5200
40,000,000	1.00	1.00	5.00	04/10/2021	5	---	12	---	1	HOUSEMARKET Α.Ε. (Μη Μετατρέψιμο)	0.0039	2.3890	---	---	---	104.7720	29/07/2019	---	---	104.5500	A	30/07/2019	101.9500	106.0000
200,000	1,000.00	1,000.00	3.60	12/03/2026	7	---	1	---	1	ΑΕΡΟΠΟΡΙΑ ΑΙΓΑΙΟΥ Α.Ε. (Μη μετατρέψιμο)	14.2000	2.6340	105.0000	105.3000	105.3000	104.6390	29/07/2019	195,000	207,901.50	104.8000	A	30/07/2019	100.3628	107.0000

Σημειώσεις Εταιρικών Ομολόγων

Ο Όγκος Συναλλαγών υπολογίζεται ως (Τεμάχια) * (Ονομαστική Τιμή). Η Αξία Συναλλαγών υπολογίζεται ως (Τεμάχια) * (Ονομαστική Τιμή) * (Τιμή %) + (Δεδουλευμένοι Τόκοι).

Οι τιμές συναλλαγών των ομολόγων υπολογίζονται ως ποσοστό επί τοις εκατό (%) της ονομαστικής τους τιμής.

Όλα τα ομόλογα έχουν Ονομαστική Αξία εκπεφρασμένη σε Ευρώ (εκτός εάν σημειώνεται διαφορετικά).

Ομόλογα Ελληνικού Δημοσίου

Πλήθος Εισηγμ. Ομολογιών	Ονομ. αξία	Σημερινό επιτόκιο	Υπολογισμός Δεδοουλευμένων	Ημερ/νία Λήξης [1]	Διάρκεια (έτη)	Σημείωση	Ημερομηνία Πληρωμ.	Αξία τρέχοντος	Μον. Διασπ.	Ομόλογα Ελληνικού Δημοσίου	Κατωτ Τιμή	Ανωτ Τιμή	Τιμή κλειστ.	Προηγ. Κλείσιμο-ημ/νία	Όγκος	Αξία Συναλλαγών	Τελευταία εντολή Αγορ./ Πώλ. Ημερομηνία
3,000,000	1,000.00	4.38	Πργμ/Πργμ	01/08/2022	5	---	01/08	4.38	1	ΟΕΔ-ΣΤΘ-010822-05Χ-4,375-1,000	---	---	---	---	---	---	1.0000 A 28/11/2018
2,500,000	1,000.00	3.45	Πργμ/Πργμ	02/04/2024	5	---	02/04	3.45	1	ΟΕΔ-ΣΤΘ-020424-05Χ-3,450-1,000	---	---	---	---	---	---	---
4,355,990,324	1.00	3.50	Πργμ/Πργμ	30/01/2023	5	---	01/02 - 31/01	3.50	1	ΟΕΔ-ΣΤΘ-300123-05Χ-3,500-1,00	---	---	---	94.5720 13/07/2018	---	---	1.0000 A 28/11/2018
5,962,747,327	1.00	3.75	Πργμ/Πργμ	30/01/2028	10	---	/02 - 01/02 - 31/	3.75	1	ΟΕΔ-ΣΤΘ-300128-10Χ-3,750-1,00	---	---	---	85.4610 13/07/2018	---	---	1.0000 A 28/11/2018
6,091,218,404	1.00	3.90	Πργμ/Πργμ	30/01/2033	15	---	/02 - 01/02 - 31/	3.90	1	ΟΕΔ-ΣΤΘ-300133-15Χ-3,900-1,00	---	---	---	78.6730 13/07/2018	---	---	1.0000 A 28/11/2018
4,805,399,486	1.00	4.00	Πργμ/Πργμ	30/01/2037	19	---	/02 - 01/02 - 31/	4.00	1	ΟΕΔ-ΣΤΘ-300137-19Χ-4,000-1,00	---	---	---	77.0370 13/07/2018	---	---	1.0000 A 28/11/2018
4,603,713,186	1.00	4.20	Πργμ/Πργμ	30/01/2042	24	---	/02 - 01/02 - 31/	4.20	1	ΟΕΔ-ΣΤΘ-300142-24Χ-4,200-1,00	---	---	---	77.7640 13/07/2018	---	---	1.0000 A 28/11/2018
550,418,123	1.00	3.00	Πργμ/Πργμ	24/02/2023	11	---	24/02	3.00	1	ΟΕΔ-ΣΤΘ-240223-11Χ-2,000-1,00	---	---	---	10.0000 22/06/2015	---	10.0000	A 11/07/2019
445,007,576	1.00	3.00	Πργμ/Πργμ	24/02/2024	12	---	24/02	3.00	1	ΟΕΔ-ΣΤΘ-240224-12Χ-2,000-1,00	---	---	---	10.0000 22/06/2015	---	---	---
423,674,226	1.00	3.00	Πργμ/Πργμ	24/02/2025	13	---	24/02	3.00	1	ΟΕΔ-ΣΤΘ-240225-13Χ-2,000-1,00	---	---	---	10.0000 22/06/2015	---	---	---
212,292,153	1.00	3.00	Πργμ/Πργμ	24/02/2026	14	---	24/02	3.00	1	ΟΕΔ-ΣΤΘ-240226-14Χ-2,000-1,00	---	---	---	10.0000 22/06/2015	---	---	---
160,621,352	1.00	3.00	Πργμ/Πργμ	24/02/2027	15	---	24/02	3.00	1	ΟΕΔ-ΣΤΘ-240227-15Χ-2,000-1,00	---	---	---	10.0000 22/06/2015	---	---	---
183,244,055	1.00	3.00	Πργμ/Πργμ	24/02/2028	16	---	24/02	3.00	1	ΟΕΔ-ΣΤΘ-240228-16Χ-2,000-1,00	---	---	---	10.0000 22/06/2015	---	---	---
164,802,894	1.00	3.00	Πργμ/Πργμ	24/02/2029	17	---	24/02	3.00	1	ΟΕΔ-ΣΤΘ-240229-17Χ-2,000-1,00	---	---	---	10.0000 22/06/2015	---	---	---
165,460,943	1.00	3.00	Πργμ/Πργμ	24/02/2030	18	---	24/02	3.00	1	ΟΕΔ-ΣΤΘ-240230-18Χ-2,000-1,00	---	---	---	10.0000 22/06/2015	---	---	---
129,007,241	1.00	3.00	Πργμ/Πργμ	24/02/2031	19	---	24/02	3.00	1	ΟΕΔ-ΣΤΘ-240231-19Χ-2,000-1,00	---	---	---	10.0000 22/06/2015	---	---	---
126,192,683	1.00	3.00	Πργμ/Πργμ	24/02/2032	20	---	24/02	3.00	1	ΟΕΔ-ΣΤΘ-240232-20Χ-2,000-1,00	---	---	---	10.0000 22/06/2015	---	---	---
146,905,168	1.00	3.00	Πργμ/Πργμ	24/02/2033	21	---	24/02	3.00	1	ΟΕΔ-ΣΤΘ-240233-21Χ-2,000-1,00	---	---	---	10.0000 22/06/2015	---	---	---
154,475,606	1.00	3.00	Πργμ/Πργμ	24/02/2034	22	---	24/02	3.00	1	ΟΕΔ-ΣΤΘ-240234-22Χ-2,000-1,00	---	---	---	10.0000 22/06/2015	---	---	---
144,429,441	1.00	3.00	Πργμ/Πργμ	24/02/2035	23	---	24/02	3.00	1	ΟΕΔ-ΣΤΘ-240235-23Χ-2,000-1,00	---	---	---	10.0000 22/06/2015	---	---	---
166,211,676	1.00	3.00	Πργμ/Πργμ	24/02/2036	24	---	24/02	3.00	1	ΟΕΔ-ΣΤΘ-240236-24Χ-2,000-1,00	---	---	---	10.0000 22/06/2015	---	---	---
145,461,669	1.00	3.00	Πργμ/Πργμ	24/02/2037	25	---	24/02	3.00	1	ΟΕΔ-ΣΤΘ-240237-25Χ-2,000-1,00	---	---	---	10.0000 22/06/2015	---	---	---
146,941,087	1.00	3.00	Πργμ/Πργμ	24/02/2038	26	---	24/02	3.00	1	ΟΕΔ-ΣΤΘ-240238-26Χ-2,000-1,00	---	---	---	10.0000 22/06/2015	---	---	---
135,115,612	1.00	3.00	Πργμ/Πργμ	24/02/2039	27	---	24/02	3.00	1	ΟΕΔ-ΣΤΘ-240239-27Χ-2,000-1,00	---	---	---	10.0000 22/06/2015	---	---	---
141,909,637	1.00	3.00	Πργμ/Πργμ	24/02/2040	28	---	24/02	3.00	1	ΟΕΔ-ΣΤΘ-240240-28Χ-2,000-1,00	---	---	---	10.0000 22/06/2015	---	---	---
136,788,720	1.00	3.00	Πργμ/Πργμ	24/02/2041	29	---	24/02	3.00	1	ΟΕΔ-ΣΤΘ-240241-29Χ-2,000-1,00	---	---	---	10.0000 22/06/2015	---	---	---
163,643,410	1.00	3.00	Πργμ/Πργμ	24/02/2042	30	---	24/02	3.00	1	ΟΕΔ-ΣΤΘ-240242-30Χ-2,000-1,00	---	---	---	10.0000 22/06/2015	---	---	---
742,153	1,000.00	0.40	FLR Πργμ/360	10/08/2019	5	---	10/02 - 10/08	---	1	ΟΕΔ-ΚΥΜ-100819-05Χ-0,934-1,000	---	---	---	---	---	---	50.0001 A 12/12/2017
2,500,000	1,000.00	3.88	Πργμ/Πργμ	12/03/2029	10	---	12/03	3.88	1	ΟΕΔ-ΣΤΘ-120329-10Χ-3,875-1,0000	---	---	---	---	---	---	---
3,000,000	1,000.00	3.38	Πργμ/Πργμ	15/02/2025	7	---	15/02	3.38	1	ΟΕΔ-ΣΤΘ-150225-07Χ-3,375-1,000	---	---	---	---	---	---	---
250,250	1,000.00	2.90	Πργμ/Πργμ	20/03/2023	4	---	20/03	2.90	1	ΟΕΔ-ΣΤΘ-200323-04Χ-2,900-1,000	---	---	---	---	---	---	---
964,000	1,000.00	3.25	Πργμ/Πργμ	20/03/2025	6	---	20/03	3.25	1	ΟΕΔ-ΣΤΘ-200325-06Χ-3,250-1,000	---	---	---	---	---	---	---
2,100,000	1,000.00	3.55	Πργμ/Πργμ	20/03/2026	7	---	20/03	3.55	1	ΟΕΔ-ΣΤΘ-200326-07Χ-3,550-1,000	---	---	---	---	---	---	---
2,500,000	1,000.00	1.88	Πργμ/Πργμ	23/07/2026	7	---	23/07	1.88	1	ΟΕΔ-ΣΤΘ-230726-07Χ-1,875-1,000	---	---	---	---	---	---	---

Σημειώσεις Ομολόγων Ελλ. Δημοσίου

Ο Όγκος Συναλλαγών υπολογίζεται ως (Τεμάχια) * (Ονομαστική Τιμή). Η Αξία Συναλλαγών υπολογίζεται ως (Τεμάχια) * (Ονομαστική Τιμή) * (Τιμή %) + (Δεδοουλευμένοι Τόκοι)

Η Αξία του τρέχοντος τοκομεριδίου για τις εκδόσεις Ονομαστικής Αξίας 0,01 ευρώ, αναφέρεται σε Ονομαστική Αξία 100 ευρώ.

FLR (= Floating Interest Rate) Ομόλογο Μεταβλητού Επιτοκίου.

[1] - Η Ημερομηνία Λήξης της τοκοφόρου περιόδου και η Ημερομηνία Πληρωμής του τοκομεριδίου.

Ομόλογα Ελληνικού Δημοσίου

Πλήθος Εισηγμ. Ομολογιών	Ονομ. αξία	Σημερινό επιτόκιο	Υπολογισμός Δεδουλευμένων	Ημερ/νία Λήξης [1]	Διάρκεια (έτη)	Σημείωση	Ημερομηνία Πληρ.	Αξία τρέχοντος	Μον. Διαπρ.	Ομόλογα Ελληνικού Δημοσίου	Κατωτ Τιμή	Ανωτ Τιμή	Τιμή κλειστ.	Προηγ. Κλείσιμο-ημ/νία	Όγκος	Αξία Συναλλαγών	Τελευταία εντολή Αγορ./ Πώλ. Ημερομηνία
--------------------------	------------	-------------------	---------------------------	--------------------	----------------	----------	------------------	----------------	-------------	-----------------------------------	------------	-----------	--------------	------------------------	-------	-----------------	---

Σημειώσεις Ομολόγων Ελλ. Δημοσίου

Ο Όγκος Συναλλαγών υπολογίζεται ως (Τεμάχια) * (Ονομαστική Τιμή). Η Αξία Συναλλαγών υπολογίζεται ως (Τεμάχια) * (Ονομαστική Τιμή) * (Τιμή %) + (Δεδουλευμένοι Τόκοι)

Η Αξία του τρέχοντος τοκομεριδίου για τις εκδόσεις Ονομαστικής Αξίας 0,01 ευρώ, αναφέρεται σε Ονομαστική Αξία 100 ευρώ.

FLR (= Floating Interest Rate) Ομόλογο Μεταβλητού Επιτοκίου.

[1] - Η Ημερομηνία Λήξης της τοκοφόρου περιόδου και η Ημερομηνία Πληρωμής του τοκομεριδίου.

Έντοκα Γραμμάτια & Zero Coupon Ομόλογα Ελληνικού Δημοσίου

Ημερ/νία	Διάρκειας 13 εβδομάδων									Διάρκειας 26 εβδομάδων									Διάρκειας 52 εβδομάδων								
	Ημερ/νία Λήξης	Αρχικό Επιτόκιο	Πλήθος Εισηγμένων	Ονομική αξία	Τιμή έκδοσης	Τελευταία Τιμή	Συναλλαγή Ημερομηνία	Όγκος Συναλλαγών	Σημ.	Ημερ/νία Λήξης	Αρχικό Επιτόκιο	Πλήθος Εισηγμένων	Ονομ/κή αξία	Τιμή έκδοσης	Τελευταία Τιμή	Συναλλαγή Ημερομηνία	Όγκος Συναλλαγών	Σημ.	Ημερ/νία Λήξης	Αρχικό Επιτόκιο	Πλήθος Εισηγμένων	Ονομ/κή αξία	Τιμή έκδοσης	Τελευταία Τιμή	Συναλλαγή Ημερομηνία	Όγκος Συναλλαγών	Σημ.
14/09/2018	---	---	---	---	---	---	---	---	---	---	---	---	---	---	---	---	---	---	13/09/2019	1.09	1,000,000	1,000.00	989.10	---	---	---	---
14/12/2018	---	---	---	---	---	---	---	---	---	---	---	---	---	---	---	---	---	---	13/12/2019	1.09	1,000,000	1,000.00	989.10	---	---	---	---
15/03/2019	---	---	---	---	---	---	---	---	---	---	---	---	---	---	---	---	---	---	13/03/2020	0.95	1,000,000	1,000.00	990.50	---	---	---	---
14/06/2019	---	---	---	---	---	---	---	---	---	---	---	---	---	---	---	---	---	---	12/06/2020	0.47	1,000,000	1,000.00	995.30	---	---	---	---

Ημερήσιο Δελτίο Τιμών

Έτος: 140 Αύξων Αριθμός Συνεδρίασης: 142

Ενότητα 5: Ομόλογα Ελληνικού Δημοσίου Διαπραγματεύσιμα με τη Μέθοδο Εκφώνησης - Αντιφώνησης

Τρίτη, 30 Ιουλίου, 2019

Ομόλογα σε Κυκλοφορία	Νόμισμα / Ελάχιστη διαπραγ.	Ημερομηνία Πληρ.	Αξία τρέχοντος τοκομεριδίου	Σημείωση	Τοκομερίδιο	Μονάδα διαπραγ/σης	Ημερ/νία Έκδοσης	Διάρκεια (έτη)	Σημερινό επιτόκιο	Υ.Δ.Τ σε	Ομόλογα	Τελευταία τιμή προηγ.	Τελευτ. Τιμή	Εκφ. τοις μετρητοίς (€) Αγορ. / Πώλ Ημερομηνία	Συναλλαγές σε τμχ	Ελάχιστο ζωής	Μέγιστο ζωής		
0	GBP / 10	01/12	0.25	---	62	1	01/12/1928	100	2.5	360	Ε.Κ.Τ.Ε.	---	---	---	---	---	---		
103,746	GBP / 10	01/12	0.25	---	60	1	01/12/1930	98	2.5	360	Ε.Κ.Τ.Ε. σειρά	2.27	05/02/1996	2.27	Π	05/02/1996	---	2.27	2.27

Νομικών Προσώπων και Εταιρειών σε Συνάλλαγμα και Ευρο

Σημειώσεις Ομολόγων Ελλ. Δημοσίου

Υ.Δ.Τ: Υπολογισμός Δεδουλευμένων Τόκων.

FLR (= Floating Interest Rate) Ομόλογο Μεταβλητού Επιτοκίου.

Η ελάχιστη διαπραγματεύσιμη Ονομαστική Αξία για όλους τους Άυλους Τίτλους του Δημοσίου είναι τα 100 Ευρώ.

(μψρ-0)

Πίνακας Μελών Χρηματιστηρίου Αθηνών και Μελών ΕΤ.ΕΚ.

Επωνυμία	Διεύθυνση	Τηλέφωνο	Φαξ	Αγορά Μετοχών			Αγορά Παραγώγων		Μέλη ΕΤ.ΕΚ.	
				Μέλος Αγοράς	Μέλος εξ Αποστάσεως	Ειδικός Διαπρήτης	Διαπρήτης	Ειδικός Διαπρήτης	Γενικό Εκκαθιστικό	Άμεσο Εκκαθιστικό
ALPHA ΤΡΑΠΕΖΑ Α.Ε.									a	
ΛΕΩΦ. ΑΘΗΝΩΝ 103, ΑΘΗΝΑ				+30 2103436820		210-3436270				
ΣΤΑΔΙΟΥ 40, ΑΘΗΝΑ				(210)-3260000		(210)-3264116				
				(210)-3265546		(210)-3265811				
ARGUS STOCKBROKERS LTD					a		a			
ΛΕΩΦΟΡΟΣ ΔΗΜΟΣΘΕΝΗ ΣΕΒΕΡΗ 25 , ΛΕΥΚΩΣΙΑ ΚΥΠΡΟΥ				+357 22717000		0035722717070				
ATLANTIC SECURITIES LTD					a					
ΠΡΟΔΡΟΜΟΥ 37, ΛΕΥΚΩΣΙΑ ΚΥΠΡΟΥ				+357 22445400		00357 22661914				
ΑΧΟΝ ΧΡΗΜΑΤΙΣΤΗΡΙΑΚΗ Α.Ε.Π.Ε.Υ.					a		a			
ΣΤΑΔΙΟΥ 48, ΑΘΗΝΑ				+30 2103363800		210-3243903				
ΒΕΤΑ ΧΡΗΜΑΤΙΣΤΗΡΙΑΚΗ Α.Ε.Π.Ε.Υ.					a		a			a
Λ.ΑΛΕΞΑΝΔΡΑΣ & ΒΡΑΪΛΑ 29 , ΑΘΗΝΑ				+30 2106478900		210-6410139				
BNP PARIBAS SECURITIES SERVICES									a	
ΛΑΜΨΑΚΟΥ 2, ΑΘΗΝΑ				+30 2107468500		210-7468579-581				
CAPITAL ΑΧΕΠΕΥ					a		a			
ΜΗΤΡΟΠΟΛΕΩΣ 58, ΑΘΗΝΑ				+30 2103369700		+30 210 3369820				
CFS ΧΡΗΜΑΤΙΣΤΗΡΙΑΚΗ Α.Ε.Π.Ε.Υ.					a					
ΠΑΠΑΡΡΗΓΟΠΟΥΛΟΥ 3, ΑΘΗΝΑ				+30 2103360800		+30 210-3360980				
CITIGROUP GLOBAL MARKETS EUROPE AG					a	a				
REUTERWEG 16, ΦΡΑΚΝΦΟΥΡΤΗ										
CITIGROUP GLOBAL MARKETS LIMITED					a	a				
CITIGROUP CENTER , CANADA SQ., CANARY WHARF 1, LONDON				+44 02079864000						
CREDIT SUISSE SECURITIES (EUROPE) LIMITED					a	a				
CABOT SQUARE 1 , LONDON				+44 2078888888						
DEUTSCHE BANK AG					a	a	a			
GREAT WINCHESTER STREET 1 , LONDON				+44 20 754 54209		00441133361437				
EUROBANK EQUITIES Α.Ε.Π.Ε.Υ.					a		a	a		a
ΦΙΛΕΛΛΗΝΩΝ 10 & ΞΕΝΟΦΩΝΤΟΣ 13 , ΑΘΗΝΑ				+30 2103720000		210-3720001				
EUROCORP Α.Ε.Π.Ε.Υ.					a		a			a
ΠΛ.ΦΙΛΙΚΗΣ ΕΤΑΙΡΕΙΑΣ 14, ΑΘΗΝΑ				+30 2107263500		2107263666				
EUROTRUST ΧΡΗΜΑΤΙΣΤΗΡΙΑΚΗ Α.Ε.Π.Ε.Υ.					a					
ΣΕΒΑΣΤΟΥΠΟΛΕΩΣ 113, ΑΘΗΝΑ				+30 2103363100		+30 210-3238334				
EUROXX ΧΡΗΜΑΤΙΣΤΗΡΙΑΚΗ Α.Ε.Π.Ε.Υ.					a		a	a		a
ΠΑΛΑΙΟΛΟΓΟΥ 7, ΧΑΛΑΝΔΡΙ				(210)-6879400		(210)-6879401				
ΠΑΛΑΙΟΛΟΓΟΥ 7, ΧΑΛΑΝΔΡΙ				+30 2106879400		210-6879401				
GLOBAL CAPITAL SECURITIES & FINANCIAL SERVICES LTD					a	a				
ΛΕΩΦ. ΑΡΧΙΕΠΙΣΚΟΠΟΥ ΜΑΚΑΡΙΟΥ Γ , ΚΤΙΡΙΟ ALPHA HOUSE 50, ΛΕΥΚΩΣΙΑ				+357 22710710		357 22339332				
HSBC FRANCE									a	
Λ. ΜΕΣΟΓΕΙΩΝ 109-111, ΑΘΗΝΑ				+30 2106960000		210-6929336				
INDEX ΧΡΗΜΑΤΙΣΤΗΡΙΑΚΗ Α.Ε.Π.Ε.Υ.					a					
ΔΡΑΓΑΤΣΑΝΙΟΥ 6, ΑΘΗΝΑ				+30 2103213920		+30 210-3213216				
LAIKI FINANCIAL SERVICES LTD						a				
ΛΕΩΦ. ΒΥΡΩΝΟΣ 26, ΛΕΥΚΩΣΙΑ ΚΥΠΡΟΥ				357 22367367		357 22718567				
MEGA EQUITY SECURITIES & FINANCIAL SERVICES PUBLIC LTD					a	a	a			
ΛΕΩΦ. ΓΡΙΒΑ ΔΙΓΕΝΗ 42-44, ΛΕΥΚΩΣΙΑ ΚΥΠΡΟΥ				+357 22711711		357 22711811				
MERIT ΧΡΗΜΑΤΙΣΤΗΡΙΑΚΗ Α.Ε.Π.Ε.Υ.					a		a			a
ΣΟΦΟΚΛΕΟΥΣ 5, ΑΘΗΝΑ				+30 2141008800		210-3671830				
MERRILL LYNCH INTERNATIONAL					a	a				
KING EDWARD STREET 2 , LONDON				+44 20276281000						
NUNTIUS ΧΡΗΜΑΤΙΣΤΗΡΙΑΚΗ Α.Ε.Π.Ε.Υ.					a					
ΔΡΑΓΑΤΣΑΝΙΟΥ 6, ΑΘΗΝΑ				+30 2103350599		+30210-3254846				
ONE PLUS CAPITAL LIMITED					a	a				
75 PRODROMOU AVENUE, ONEWORLD PARKVIEW HOUSE, 3RD FLOOR 30722873760										
PROCHOICE CHRIMATISTIRIAKI LTD					a	a				
ΣΠΥΡΟΥ ΚΥΠΡΙΑΝΟΥ 57, ΛΕΥΚΩΣΙΑ ΚΥΠΡΟΥ				+357-24-661192		+357-24-662464				
SHARELINK SECURITIES & FINANCIAL SERVICES LTD					a	a	a			
ΘΕΟΤΟΚΗ ΜΕΓΑΡΟ ΕΛΛΗΝΑ 6 , ΛΕΥΚΩΣΙΑ ΚΥΠΡΟΥ				+357 22554200		+357 22750852				
SOCIETE GENERALE S.A.					a	a	a			
17 COURS VALMY 92987 PUTEAUX - LA DEFENSE , ΠΑΡΙΣΙ				+33 157290504		+33142138697				
SOLIDUS SECURITIES Α.Ε.Π.Ε.Υ.					a		a			a
ΛΟΥΙΖΗΣ ΡΙΑΝΚΟΥΡ 64, ΑΘΗΝΑ				+30 2106900600		210-6985421				
THE CYPRUS INVESTMENT & SECURITIES CORPORATION LTD					a	a				
ΛΕΩΦ. ΛΕΜΕΣΟΥ 154, ΛΕΥΚΩΣΙΑ ΚΥΠΡΟΥ				+357 22121700		357 22338800				

Πίνακας Μελών Χρηματιστηρίου Αθηνών και Μελών ΕΤ.ΕΚ.

Επωνυμία	Διεύθυνση	Τηλέφωνο	Φαξ	Αγορά Μετοχών			Αγορά Παραγώγων		Μέλη ΕΤ.ΕΚ.	
				Μέλος Αγοράς	Μέλος εξ Αποστάσεως	Ειδικός Διαπρήτης	Διαπρήτης	Ειδικός Διαπρήτης	Γενικό Εκκαθιστικό	Άμεσο Εκκαθιστικό
UBS LIMITED					a					
FINSBURY AVENUE 1 , LONDON		+44 2075687135								
Α. ΣΑΡΡΗΣ ΧΡΗΜΑΤΙΣΤΗΡΙΑΚΗ Α.Ε.Π.Ε.Υ.				a						
ΔΡΑΓΑΤΣΑΝΙΟΥ 6, ΑΘΗΝΑ		+30 2103367700	210-3312324							
ΑΛΦΑ FINANCE ΔΕΠΕΥ				a		a	a	a		a
ΜΕΡΛΙΝ 5, ΑΘΗΝΑ		+30 2103677400	210-33311193							
Γ. Α. ΠΕΡΒΑΝΑΣ ΧΡΗΜΑΤΙΣΤΗΡΙΑΚΗ Α.Ε.Π.Ε.Υ.				a						
ΣΟΦΟΚΛΕΟΥΣ 7-9, ΑΘΗΝΑ		+30 2103727200	210-3210-291							
ΔΥΝΑΜΙΚΗ ΧΡΗΜΑΤΙΣΤΗΡΙΑΚΗ Α.Ε.Π.Ε.Υ				a			a			a
ΛΕΩΦ.ΣΥΓΓΡΟΥ 223 & ΤΡΑΛΛΕΩΝ 2 , ΝΕΑ ΣΜΥΡΝΗ		+30 2103677700	210-3677777							
ΕΘΝΙΚΗ ΤΡΑΠΕΖΑ ΤΗΣ ΕΛΛΑΔΟΣ Α.Ε.				a		a	a		a	
ΑΚΑΔΗΜΙΑΣ 68, ΑΘΗΝΑ		(210)-3328817	(210)-3328678							
ΑΙΟΛΟΥ 86, ΑΘΗΝΑ		(210)-3341000	(210)-3228187							
ΕΘΝΙΚΗ ΧΡΗΜΑΤΙΣΤΗΡΙΑΚΗ Α.Ε.Π.Ε.Υ.				a		a	a	a		
ΛΕΩΦ. ΚΗΦΙΣΙΑΣ , ΚΤΗΡΙΟ Α 66, ΑΘΗΝΑ		+30 2107720000	+30 210-7720002							
ΕΛΛΗΝΙΚΗ ΤΡΑΠΕΖΑ (ΕΠΕΝΔΥΣΕΙΣ) ΛΤΔ					a					
ΛΕΩΦ.ΚΥΡΙΑΚΟΥ ΜΑΤΣΗ 31 - ΤΘ 24747 , ΛΕΥΚΩΣΙΑ ΚΥΠΡΟΥ		+357 22500100	357 22500110							
ΕΛΛΗΝΟΑΜΕΡΙΚΑΝΙΚΗ ΧΡΗΜΑΤΙΣΤΗΡΙΑΚΗ Α.Ε.Π.Ε.Υ.				a		a	a			a
ΑΝΔΡΕΑ ΠΑΠΑΝΔΡΕΟΥ 27, ΑΘΗΝΑ		+30 2103311100	+30 210-3215968							
ΕΠΕΝΔΥΤΙΚΗ ΤΡΑΠΕΖΑ ΕΛΛΑΔΟΣ Α.Ε				a		a	a	a	a	
ΑΙΓΙΛΕΙΑΣ & ΠΑΡΑΔΕΙΣΟΥ 32 , ΜΑΡΟΥΣΙ		+30 2108173111	+30 210-6896325							
Ι. Χ. ΜΑΥΡΙΚΗΣ ΧΡΗΜΑΤΙΣΤΗΡΙΑΚΗ Α.Ε.Π.Ε.Υ.				a						
ΣΟΦΟΚΛΕΟΥΣ 5, ΑΘΗΝΑ		+30 2103216730	210-3217767							
ΚΑΠΠΑ ΧΡΗΜΑΤΙΣΤΗΡΙΑΚΗ Α.Ε.Π.Ε.Υ.				a			a			
ΒΑΛΛΑΩΡΙΤΟΥ 15, ΑΘΗΝΑ		+30 2103678600	+30 210-3641002							
ΚΑΡΑΜΑΝΩΦ ΧΡΗΜΑΤΙΣΤΗΡΙΑΚΗ Α.Ε.Π.Ε.Υ.				a			a			
ΠΛ. ΑΓΙΩΝ ΘΕΟΔΩΡΩΝ 2, ΑΘΗΝΑ		+30 2103212947	+30 210-3217088							
ΚΥΚΛΟΣ ΧΡΗΜΑΤΙΣΤΗΡΙΑΚΗ Α.Ε.Π.Ε.Υ.				a			a			a
ΠΑΝΕΠΙΣΤΗΜΙΟΥ 39, ΑΘΗΝΑ		+30 2103364300	+30 210-3239122							
ΛΕΩΝ ΔΕΠΟΛΑΣ ΧΡΗΜΑΤΙΣΤΗΡΙΑΚΗ Α.Ε.Π.Ε.Υ.				a		a	a			
ΧΡ. ΛΑΔΑ 1, ΑΘΗΝΑ		+30 2103213276	+30 210-3211618							
Ν. ΧΡΥΣΟΧΟΙΔΗΣ ΧΡΗΜΑΤΙΣΤΗΡΙΑΚΗ Α.Ε.Π.Ε.Υ.				a			a			a
ΣΟΦΟΚΛΕΟΥΣ 7-9, ΑΘΗΝΑ		+30 2103213913	+30 210-3216115							
ΠΑΝΤΕΛΑΚΗΣ ΧΡΗΜΑΤΙΣΤΗΡΙΑΚΗ Α.Ε.Π.Ε.Υ				a		a	a	a		
ΕΘΝΙΚΗΣ ΑΝΤΙΣΤΑΣΕΩΣ Β 57, ΧΑΛΑΝΔΡΙ		+30 2106965000	210-6929550							
ΠΕΙΡΑΙΩΣ Α.Ε.Π.Ε.Υ.				a		a	a	a		a
ΣΤΑΔΙΟΥ 10, ΑΘΗΝΑ		+30 2103354100	210-3354170							
ΠΗΓΑΣΟΣ ΧΡΗΜΑΤΙΣΤΗΡΙΑΚΗ Α.Ε.Π.Ε.Υ.				a			a			
ΒΑΛΛΑΩΡΙΤΟΥ & ΑΜΕΡΙΚΗΣ 17 , ΑΘΗΝΑ		+30 2103670700	+30 210-3670760							
ΣΤ. ΕΜ. ΛΑΥΡΕΝΤΑΚΗΣ ΧΡΗΜΑΤΙΣΤΗΡΙΑΚΗ Α.Ε.Π.Ε.Υ.				a			a			
ΣΟΦΟΚΛΕΟΥΣ 7-9, ΑΘΗΝΑ		+30 2103213336	+30 210-3246572							
ΤΡΑΠΕΖΑ EUROBANK ERGASIAS A.E.									a	
ΟΘΩΝΟΣ 8, ΑΘΗΝΑ		(210)-3337969	(210)-3245916							
		(210)-3337000	(210)-3233866							
ΟΘΩΝΟΣ 8, ΑΘΗΝΑ		+30 2103337000	210-3245916							
ΤΡΑΠΕΖΑ ΠΕΙΡΑΙΩΣ Α.Ε.				a			a		a	
ΑΜΕΡΙΚΗΣ 4, ΑΘΗΝΑ		(210)-3335000	(210)-3335079							
		(210)-3335918	(210)-3254207							
ΑΜΕΡΙΚΗΣ 4, ΑΘΗΝΑ		+30 2103335000	210-3335079							

Πίνακας Μετοχών Υπό Ειδική Διαπραγμάτευση

Χρεόγραφο	Κατηγορία Διαπραγμάτευσης
Ειδικός Διαπραγματευτής	Έναρξη Ειδικής Διαπραγμάτευσης
A.S. COMPANY (ΚΟ)	Κύρια Αγορά
EUROBANK EQUITIES Α.Ε.Π.Ε.Υ.	01/04/2019
ALPHA BANK (ΚΟ)	Κύρια Αγορά
EUROBANK EQUITIES Α.Ε.Π.Ε.Υ.	24/10/2012
MERIT ΧΡΗΜΑΤΙΣΤΗΡΙΑΚΗ Α.Ε.Π.Ε.Υ.	03/09/2013
ΑΛΦΑ FINANCE ΑΕΠΕΥ	29/02/2016
ΕΘΝΙΚΗ ΧΡΗΜΑΤΙΣΤΗΡΙΑΚΗ Α.Ε.Π.Ε.Υ.	15/01/2013
ΕΛΛΗΝΟΑΜΕΡΙΚΑΝΙΚΗ ΧΡΗΜΑΤΙΣΤΗΡΙΑΚΗ Α.Ε.Π.Ε.Υ.	06/02/2019
ΛΕΩΝ ΔΕΠΟΛΑΣ ΧΡΗΜΑΤΙΣΤΗΡΙΑΚΗ Α.Ε.Π.Ε.Υ.	04/01/2016
ΠΕΙΡΑΙΩΣ Α.Ε.Π.Ε.Υ.	28/05/2013
ΑΤΤΙΚΑ ΣΥΜΜΕΤΟΧΩΝ (ΚΟ)	Κύρια Αγορά
ΕΛΛΗΝΟΑΜΕΡΙΚΑΝΙΚΗ ΧΡΗΜΑΤΙΣΤΗΡΙΑΚΗ Α.Ε.Π.Ε.Υ.	28/12/2017
ΑΤΤΙΚΑ BANK Α.Τ.Ε. (ΚΟ)	Κύρια Αγορά
EUROXX ΧΡΗΜΑΤΙΣΤΗΡΙΑΚΗ Α.Ε.Π.Ε.Υ.	22/01/2016
ΠΕΙΡΑΙΩΣ Α.Ε.Π.Ε.Υ.	20/09/2017
AUTOHELLAS (ΚΟ)	Κύρια Αγορά
EUROXX ΧΡΗΜΑΤΙΣΤΗΡΙΑΚΗ Α.Ε.Π.Ε.Υ.	02/07/2018
ΑΛΦΑ FINANCE ΑΕΠΕΥ	01/07/2019
BYTE COMPUTER (ΚΟ)	Κύρια Αγορά
MERIT ΧΡΗΜΑΤΙΣΤΗΡΙΑΚΗ Α.Ε.Π.Ε.Υ.	04/08/2013
CENERGY HOLDINGS (ΚΑ)	Κύρια Αγορά
EUROBANK EQUITIES Α.Ε.Π.Ε.Υ.	02/01/2017
ΑΛΦΑ FINANCE ΑΕΠΕΥ	02/01/2017
CNL CAPITAL (ΚΟ)	Κύρια Αγορά
MERIT ΧΡΗΜΑΤΙΣΤΗΡΙΑΚΗ Α.Ε.Π.Ε.Υ.	01/10/2018
COCA-COLA HBC AG (ΚΟ)	Κύρια Αγορά
EUROBANK EQUITIES Α.Ε.Π.Ε.Υ.	23/10/2013
ΕΘΝΙΚΗ ΧΡΗΜΑΤΙΣΤΗΡΙΑΚΗ Α.Ε.Π.Ε.Υ.	29/04/2013
ΠΕΙΡΑΙΩΣ Α.Ε.Π.Ε.Υ.	04/05/2015
FOURLIS ΣΥΜΜΕΤΟΧΩΝ (ΚΟ)	Κύρια Αγορά
EUROBANK EQUITIES Α.Ε.Π.Ε.Υ.	01/12/2016
EUROXX ΧΡΗΜΑΤΙΣΤΗΡΙΑΚΗ Α.Ε.Π.Ε.Υ.	01/12/2016
ΠΕΙΡΑΙΩΣ Α.Ε.Π.Ε.Υ.	06/03/2017
INTERCONTINENTAL (ΚΟ)	Κύρια Αγορά
ΛΕΩΝ ΔΕΠΟΛΑΣ ΧΡΗΜΑΤΙΣΤΗΡΙΑΚΗ Α.Ε.Π.Ε.Υ.	03/06/2019
INTRACOM HOLDINGS (ΚΟ)	Κύρια Αγορά
ΑΛΦΑ FINANCE ΑΕΠΕΥ	03/08/2018
ΛΕΩΝ ΔΕΠΟΛΑΣ ΧΡΗΜΑΤΙΣΤΗΡΙΑΚΗ Α.Ε.Π.Ε.Υ.	08/10/2018
JUMBO (ΚΟ)	Κύρια Αγορά
MERIT ΧΡΗΜΑΤΙΣΤΗΡΙΑΚΗ Α.Ε.Π.Ε.Υ.	06/11/2017
ΠΕΙΡΑΙΩΣ Α.Ε.Π.Ε.Υ.	06/03/2017
LAMDA DEVELOPMENT (ΚΟ)	Κύρια Αγορά
EUROBANK EQUITIES Α.Ε.Π.Ε.Υ.	08/12/2014
ΠΑΝΤΕΛΑΚΗΣ ΧΡΗΜΑΤΙΣΤΗΡΙΑΚΗ Α.Ε.Π.Ε.Υ.	06/11/2017
ΠΕΙΡΑΙΩΣ Α.Ε.Π.Ε.Υ.	29/06/2017
MARFIN INVESTMENT GROUP (ΚΟ)	Κύρια Αγορά
ΠΕΙΡΑΙΩΣ Α.Ε.Π.Ε.Υ.	02/02/2013
MLS ΠΛΗΡΟΦΟΡΙΚΗ (ΚΟ)	Κύρια Αγορά
ΕΛΛΗΝΟΑΜΕΡΙΚΑΝΙΚΗ ΧΡΗΜΑΤΙΣΤΗΡΙΑΚΗ Α.Ε.Π.Ε.Υ.	07/12/2015
PROFILE (ΚΟ)	Κύρια Αγορά
ΠΑΝΤΕΛΑΚΗΣ ΧΡΗΜΑΤΙΣΤΗΡΙΑΚΗ Α.Ε.Π.Ε.Υ.	01/07/2019
QUALITY & RELIABILITY (ΚΟ)	Κύρια Αγορά
ΒΕΤΑ ΧΡΗΜΑΤΙΣΤΗΡΙΑΚΗ Α.Ε.Π.Ε.Υ.	20/08/2014
QUEST ΣΥΜΜΕΤΟΧΩΝ (ΚΟ)	Κύρια Αγορά
ΒΕΤΑ ΧΡΗΜΑΤΙΣΤΗΡΙΑΚΗ Α.Ε.Π.Ε.Υ.	26/03/2018
EUROBANK EQUITIES Α.Ε.Π.Ε.Υ.	28/01/2019
VIOTALCO SA/NV (ΚΑ)	Κύρια Αγορά
EUROBANK EQUITIES Α.Ε.Π.Ε.Υ.	01/01/2017
MERIT ΧΡΗΜΑΤΙΣΤΗΡΙΑΚΗ Α.Ε.Π.Ε.Υ.	17/03/2014
ΑΛΦΑ FINANCE ΑΕΠΕΥ	17/02/2014
ΑΒΑΞ Α.Ε. (ΚΟ)	Κύρια Αγορά
EUROBANK EQUITIES Α.Ε.Π.Ε.Υ.	14/12/2015
ΑΔΜΗΕ ΣΥΜΜΕΤΟΧΩΝ Α.Ε. (ΚΟ)	Κύρια Αγορά
ΠΕΙΡΑΙΩΣ Α.Ε.Π.Ε.Υ.	29/06/2017
ΑΛΟΥΜΥΛΑ (ΚΟ)	Κύρια Αγορά
ΒΕΤΑ ΧΡΗΜΑΤΙΣΤΗΡΙΑΚΗ Α.Ε.Π.Ε.Υ.	18/07/2013
ΓΕΚ ΤΕΡΝΑ (ΚΟ)	Κύρια Αγορά
ΕΛΛΗΝΟΑΜΕΡΙΚΑΝΙΚΗ ΧΡΗΜΑΤΙΣΤΗΡΙΑΚΗ Α.Ε.Π.Ε.Υ.	07/09/2015

Πίνακας Μετοχών Υπό Ειδική Διαπραγμάτευση

Χρέογραφο	Κατηγορία Διαπραγμάτευσης
Ειδικός Διαπραγματευτής	Έναρξη Ειδικής Διαπραγμάτευσης
ΔΕΗ (ΚΟ)	Κύρια Αγορά
EUROBANK EQUITIES Α.Ε.Π.Ε.Υ.	23/10/2012
MERIT ΧΡΗΜΑΤΙΣΤΗΡΙΑΚΗ Α.Ε.Π.Ε.Υ.	06/11/2017
ΑΛΦΑ FINANCE ΑΕΠΕΥ	23/07/2018
ΑΛΦΑ FINANCE ΑΕΠΕΥ	08/01/2013
ΕΘΝΙΚΗ ΧΡΗΜΑΤΙΣΤΗΡΙΑΚΗ Α.Ε.Π.Ε.Υ.	26/03/2013
ΠΕΙΡΑΙΩΣ Α.Ε.Π.Ε.Υ.	28/09/2013
ΕΘΝΙΚΗ ΤΡΑΠΕΖΑ (ΚΟ)	Κύρια Αγορά
EUROBANK EQUITIES Α.Ε.Π.Ε.Υ.	24/10/2012
MERIT ΧΡΗΜΑΤΙΣΤΗΡΙΑΚΗ Α.Ε.Π.Ε.Υ.	03/09/2013
ΑΛΦΑ FINANCE ΑΕΠΕΥ	08/01/2013
ΕΘΝΙΚΗ ΧΡΗΜΑΤΙΣΤΗΡΙΑΚΗ Α.Ε.Π.Ε.Υ.	28/02/2013
ΕΛΛΗΝΟΑΜΕΡΙΚΑΝΙΚΗ ΧΡΗΜΑΤΙΣΤΗΡΙΑΚΗ Α.Ε.Π.Ε.Υ.	25/07/2014
ΛΕΩΝ ΔΕΠΟΛΑΣ ΧΡΗΜΑΤΙΣΤΗΡΙΑΚΗ Α.Ε.Π.Ε.Υ.	20/04/2015
ΠΕΙΡΑΙΩΣ Α.Ε.Π.Ε.Υ.	08/09/2013
ΕΚΤΕΡ (ΚΟ)	Κύρια Αγορά
EUROBANK EQUITIES Α.Ε.Π.Ε.Υ.	16/10/2017
ΛΕΩΝ ΔΕΠΟΛΑΣ ΧΡΗΜΑΤΙΣΤΗΡΙΑΚΗ Α.Ε.Π.Ε.Υ.	21/05/2018
ΕΛΑΣΤΡΟΝ (ΚΟ)	Κύρια Αγορά
ΛΕΩΝ ΔΕΠΟΛΑΣ ΧΡΗΜΑΤΙΣΤΗΡΙΑΚΗ Α.Ε.Π.Ε.Υ.	20/02/2017
ΕΛΒΑΛΧΑΛΚΟΡ (ΚΑ)	Κύρια Αγορά
EUROBANK EQUITIES Α.Ε.Π.Ε.Υ.	07/05/2018
ΑΛΦΑ FINANCE ΑΕΠΕΥ	07/05/2018
ΕΛΛΑΚΤΩΡ (ΚΟ)	Κύρια Αγορά
EUROXX ΧΡΗΜΑΤΙΣΤΗΡΙΑΚΗ Α.Ε.Π.Ε.Υ.	24/09/2018
ΑΛΦΑ FINANCE ΑΕΠΕΥ	14/03/2019
ΕΘΝΙΚΗ ΧΡΗΜΑΤΙΣΤΗΡΙΑΚΗ Α.Ε.Π.Ε.Υ.	25/06/2013
ΕΛΛΗΝΟΑΜΕΡΙΚΑΝΙΚΗ ΧΡΗΜΑΤΙΣΤΗΡΙΑΚΗ Α.Ε.Π.Ε.Υ.	14/01/2019
ΠΕΙΡΑΙΩΣ Α.Ε.Π.Ε.Υ.	22/10/2018
ΕΛΛΗΝ. ΧΡΗΜΑΤΙΣΤΗΡΙΑ Χ.Α. (ΚΟ)	Κύρια Αγορά
ΕΘΝΙΚΗ ΧΡΗΜΑΤΙΣΤΗΡΙΑΚΗ Α.Ε.Π.Ε.Υ.	25/06/2013
ΠΕΙΡΑΙΩΣ Α.Ε.Π.Ε.Υ.	04/05/2015
ΕΛΛΗΝΙΚΑ ΠΕΤΡΕΛΑΙΑ (ΚΟ)	Κύρια Αγορά
ΕΛΛΗΝΟΑΜΕΡΙΚΑΝΙΚΗ ΧΡΗΜΑΤΙΣΤΗΡΙΑΚΗ Α.Ε.Π.Ε.Υ.	14/09/2015
ΠΕΙΡΑΙΩΣ Α.Ε.Π.Ε.Υ.	20/03/2017
ΕΛΤΟΝ (ΚΟ)	Κύρια Αγορά
ΒΕΤΑ ΧΡΗΜΑΤΙΣΤΗΡΙΑΚΗ Α.Ε.Π.Ε.Υ.	03/09/2013
ΛΕΩΝ ΔΕΠΟΛΑΣ ΧΡΗΜΑΤΙΣΤΗΡΙΑΚΗ Α.Ε.Π.Ε.Υ.	01/04/2019
ΕΥΔΑΠ (ΚΟ)	Κύρια Αγορά
EUROBANK EQUITIES Α.Ε.Π.Ε.Υ.	10/06/2019
ΕΥΡΩΠΑΪΚΗ ΠΙΣΤΗ (ΚΟ)	Κύρια Αγορά
EUROBANK EQUITIES Α.Ε.Π.Ε.Υ.	08/07/2019
ΠΑΝΤΕΛΑΚΗΣ ΧΡΗΜΑΤΙΣΤΗΡΙΑΚΗ Α.Ε.Π.Ε.Υ.	15/07/2019
ΙΚΤΙΝΟΣ ΕΛΛΑΣ (ΚΟ)	Κύρια Αγορά
EUROBANK EQUITIES Α.Ε.Π.Ε.Υ.	25/02/2019
ΑΛΦΑ FINANCE ΑΕΠΕΥ	01/04/2019
ΕΘΝΙΚΗ ΧΡΗΜΑΤΙΣΤΗΡΙΑΚΗ Α.Ε.Π.Ε.Υ.	24/07/2019
ΙΝΤΡΑΛΟΤ (ΚΟ)	Κύρια Αγορά
EUROBANK EQUITIES Α.Ε.Π.Ε.Υ.	18/12/2017
EUROXX ΧΡΗΜΑΤΙΣΤΗΡΙΑΚΗ Α.Ε.Π.Ε.Υ.	12/06/2017
ΕΛΛΗΝΟΑΜΕΡΙΚΑΝΙΚΗ ΧΡΗΜΑΤΙΣΤΗΡΙΑΚΗ Α.Ε.Π.Ε.Υ.	30/05/2018
ΠΑΝΤΕΛΑΚΗΣ ΧΡΗΜΑΤΙΣΤΗΡΙΑΚΗ Α.Ε.Π.Ε.Υ.	07/05/2018
ΠΕΙΡΑΙΩΣ Α.Ε.Π.Ε.Υ.	28/09/2013
ΚΑΝΑΚΗΣ Σ. (ΚΟ)	Κύρια Αγορά
ΒΕΤΑ ΧΡΗΜΑΤΙΣΤΗΡΙΑΚΗ Α.Ε.Π.Ε.Υ.	26/03/2009
ΒΕΤΑ ΧΡΗΜΑΤΙΣΤΗΡΙΑΚΗ Α.Ε.Π.Ε.Υ.	01/10/2013
ΚΛΟΥΚΙΝΑΣ - ΛΑΠΠΑΣ (ΚΟ)	Κύρια Αγορά
ΒΕΤΑ ΧΡΗΜΑΤΙΣΤΗΡΙΑΚΗ Α.Ε.Π.Ε.Υ.	22/09/2014
ΚΡΙ - ΚΡΙ (ΚΟ)	Κύρια Αγορά
EUROBANK EQUITIES Α.Ε.Π.Ε.Υ.	07/05/2018
ΛΕΩΝ ΔΕΠΟΛΑΣ ΧΡΗΜΑΤΙΣΤΗΡΙΑΚΗ Α.Ε.Π.Ε.Υ.	16/01/2017
ΛΑΜΨΑ (ΚΟ)	Κύρια Αγορά
ΛΕΩΝ ΔΕΠΟΛΑΣ ΧΡΗΜΑΤΙΣΤΗΡΙΑΚΗ Α.Ε.Π.Ε.Υ.	16/01/2017
ΜΟΤΟΡ ΟΪΛ (ΚΟ)	Κύρια Αγορά
MERIT ΧΡΗΜΑΤΙΣΤΗΡΙΑΚΗ Α.Ε.Π.Ε.Υ.	25/02/2019
ΕΘΝΙΚΗ ΧΡΗΜΑΤΙΣΤΗΡΙΑΚΗ Α.Ε.Π.Ε.Υ.	17/02/2014
ΕΛΛΗΝΟΑΜΕΡΙΚΑΝΙΚΗ ΧΡΗΜΑΤΙΣΤΗΡΙΑΚΗ Α.Ε.Π.Ε.Υ.	01/09/2014
ΛΕΩΝ ΔΕΠΟΛΑΣ ΧΡΗΜΑΤΙΣΤΗΡΙΑΚΗ Α.Ε.Π.Ε.Υ.	01/04/2019
ΠΕΙΡΑΙΩΣ Α.Ε.Π.Ε.Υ.	04/05/2015

Πίνακας Μετοχών Υπό Ειδική Διαπραγμάτευση

Χρεόγραφο	Κατηγορία Διαπραγμάτευσης
Ειδικός Διαπραγματευτής	Έναρξη Ειδικής Διαπραγμάτευσης
ΜΥΤΙΛΗΝΑΙΟΣ (ΚΟ)	Κύρια Αγορά
EUROBANK EQUITIES Α.Ε.Π.Ε.Υ.	20/09/2017
MERIT ΧΡΗΜΑΤΙΣΤΗΡΙΑΚΗ Α.Ε.Π.Ε.Υ.	25/02/2019
ΑΛΦΑ FINANCE ΑΕΠΕΥ	15/04/2019
ΕΘΝΙΚΗ ΧΡΗΜΑΤΙΣΤΗΡΙΑΚΗ Α.Ε.Π.Ε.Υ.	25/06/2013
ΠΕΙΡΑΙΩΣ Α.Ε.Π.Ε.Υ.	04/05/2015
ΟΛΠ (ΚΟ)	Κύρια Αγορά
EUROBANK EQUITIES Α.Ε.Π.Ε.Υ.	06/02/2019
ΟΠΑΠ (ΚΟ)	Κύρια Αγορά
EUROBANK EQUITIES Α.Ε.Π.Ε.Υ.	24/10/2012
MERIT ΧΡΗΜΑΤΙΣΤΗΡΙΑΚΗ Α.Ε.Π.Ε.Υ.	20/03/2017
ΑΛΦΑ FINANCE ΑΕΠΕΥ	08/01/2013
ΕΘΝΙΚΗ ΧΡΗΜΑΤΙΣΤΗΡΙΑΚΗ Α.Ε.Π.Ε.Υ.	15/01/2013
ΕΛΛΗΝΟΑΜΕΡΙΚΑΝΙΚΗ ΧΡΗΜΑΤΙΣΤΗΡΙΑΚΗ Α.Ε.Π.Ε.Υ.	25/07/2014
ΠΕΙΡΑΙΩΣ Α.Ε.Π.Ε.Υ.	04/05/2015
ΟΤΕ (ΚΟ)	Κύρια Αγορά
EUROBANK EQUITIES Α.Ε.Π.Ε.Υ.	24/10/2012
MERIT ΧΡΗΜΑΤΙΣΤΗΡΙΑΚΗ Α.Ε.Π.Ε.Υ.	20/03/2017
ΑΛΦΑ FINANCE ΑΕΠΕΥ	08/01/2013
ΕΘΝΙΚΗ ΧΡΗΜΑΤΙΣΤΗΡΙΑΚΗ Α.Ε.Π.Ε.Υ.	01/12/2012
ΕΛΛΗΝΟΑΜΕΡΙΚΑΝΙΚΗ ΧΡΗΜΑΤΙΣΤΗΡΙΑΚΗ Α.Ε.Π.Ε.Υ.	25/07/2014
ΛΕΩΝ ΔΕΠΟΛΑΣ ΧΡΗΜΑΤΙΣΤΗΡΙΑΚΗ Α.Ε.Π.Ε.Υ.	01/04/2019
ΠΕΙΡΑΙΩΣ Α.Ε.Π.Ε.Υ.	08/09/2013
ΠΑΠΟΥΤΣΑΝΗΣ (ΚΟ)	Κύρια Αγορά
ΒΕΤΑ ΧΡΗΜΑΤΙΣΤΗΡΙΑΚΗ Α.Ε.Π.Ε.Υ.	25/11/2013
ΑΛΦΑ FINANCE ΑΕΠΕΥ	19/11/2018
ΠΕΙΡΑΙΩΣ ΤΡΑΠΕΖΑ (ΚΟ)	Κύρια Αγορά
EUROBANK EQUITIES Α.Ε.Π.Ε.Υ.	23/10/2012
EUROXX ΧΡΗΜΑΤΙΣΤΗΡΙΑΚΗ Α.Ε.Π.Ε.Υ.	15/02/2016
MERIT ΧΡΗΜΑΤΙΣΤΗΡΙΑΚΗ Α.Ε.Π.Ε.Υ.	16/09/2013
ΑΛΦΑ FINANCE ΑΕΠΕΥ	15/04/2019
ΕΘΝΙΚΗ ΧΡΗΜΑΤΙΣΤΗΡΙΑΚΗ Α.Ε.Π.Ε.Υ.	02/06/2013
ΕΛΛΗΝΟΑΜΕΡΙΚΑΝΙΚΗ ΧΡΗΜΑΤΙΣΤΗΡΙΑΚΗ Α.Ε.Π.Ε.Υ.	14/01/2019
ΠΕΙΡΑΙΩΣ Α.Ε.Π.Ε.Υ.	16/02/2013
ΠΕΤΡΟΠΟΥΛΟΣ ΠΕΤΡΟΣ (ΚΟ)	Κύρια Αγορά
EUROBANK EQUITIES Α.Ε.Π.Ε.Υ.	01/04/2019
ΠΛΑΙΣΙΟ COMPUTERS (ΚΟ)	Κύρια Αγορά
ΒΕΤΑ ΧΡΗΜΑΤΙΣΤΗΡΙΑΚΗ Α.Ε.Π.Ε.Υ.	05/05/2014
EUROBANK EQUITIES Α.Ε.Π.Ε.Υ.	02/03/2015
ΠΛΑΣΤΙΚΑ ΘΡΑΚΗΣ (ΚΟ)	Κύρια Αγορά
EUROBANK EQUITIES Α.Ε.Π.Ε.Υ.	26/03/2018
ΑΛΦΑ FINANCE ΑΕΠΕΥ	26/03/2018
ΣΑΡΑΝΤΗΣ ΓΡ. (ΚΟ)	Κύρια Αγορά
ΒΕΤΑ ΧΡΗΜΑΤΙΣΤΗΡΙΑΚΗ Α.Ε.Π.Ε.Υ.	14/05/2013
EUROBANK EQUITIES Α.Ε.Π.Ε.Υ.	24/10/2016
ΤΙΤΑΝ (ΚΟ)	Κύρια Αγορά
EUROBANK EQUITIES Α.Ε.Π.Ε.Υ.	12/03/2019
ΕΘΝΙΚΗ ΧΡΗΜΑΤΙΣΤΗΡΙΑΚΗ Α.Ε.Π.Ε.Υ.	17/02/2014
ΠΑΝΤΕΛΑΚΗΣ ΧΡΗΜΑΤΙΣΤΗΡΙΑΚΗ Α.Ε.Π.Ε.Υ.	14/03/2019
ΠΕΙΡΑΙΩΣ Α.Ε.Π.Ε.Υ.	04/05/2015
ΤΡΑΠΕΖΑ EUROBANK ERGASIAS (ΚΟ)	Κύρια Αγορά
EUROBANK EQUITIES Α.Ε.Π.Ε.Υ.	01/06/2013
MERIT ΧΡΗΜΑΤΙΣΤΗΡΙΑΚΗ Α.Ε.Π.Ε.Υ.	06/11/2017
ΑΛΦΑ FINANCE ΑΕΠΕΥ	08/01/2013
ΕΘΝΙΚΗ ΧΡΗΜΑΤΙΣΤΗΡΙΑΚΗ Α.Ε.Π.Ε.Υ.	01/01/2017
ΕΛΛΗΝΟΑΜΕΡΙΚΑΝΙΚΗ ΧΡΗΜΑΤΙΣΤΗΡΙΑΚΗ Α.Ε.Π.Ε.Υ.	25/07/2014
ΠΕΙΡΑΙΩΣ Α.Ε.Π.Ε.Υ.	28/09/2013

Γνωστοποιήσεις Συναλλαγών - Κατάλογος Υπόχρεων Προσώπων

Ημερομηνία Υποβολής [1]	Επωνυμία	Λόγος Υποβολής [2]	Υπόχρεος	Ιδιότητα Υποχρέου	Σχέση με τον Υπόχρεο	Ημερομηνία Συναλλαγής	Αγορά	Όγκος Συναλλαγών	Αξία Συναλλαγών	Φύση Συναλλαγής [3]	Είδος Χρηματικού μέσου	Παρατηρήσεις [4]
30/07/2019	M.L.S. ΠΛΗΡΟΦΟΡΙΚΗ Α.Ε.	A	ΚΑΜΑΤΑΚΗΣ ΙΩΑΝΝΗΣ	Πρόεδρος κ Διευθ. Σύμβουλος	Ο ίδιος	29/07/2019	ΑΞΙΩΝ ΧΑ	1,450	7,022.30	A	Μετοχή	1
30/07/2019	M.L.S. ΠΛΗΡΟΦΟΡΙΚΗ Α.Ε.	A	ΚΑΜΑΤΑΚΗΣ ΙΩΑΝΝΗΣ	Πρόεδρος κ Διευθ. Σύμβουλος	Ο ίδιος	30/07/2019	ΑΞΙΩΝ ΧΑ	2,500	12,059.50	A	Μετοχή	1
30/07/2019	TITAN CEMENT INTERNATIONAL S.A.	A	ΔΕΡΔΕΜΕΖΗΣ ΚΩΝΣΤΑΝΤΙΝΟΣ	Ύλλος Διευθυντής	Ο ίδιος	23/07/2019	ΑΛΛΗ ΑΓΟΡΑ	16,697	0.00	A	Μετοχή	3
30/07/2019	TITAN CEMENT INTERNATIONAL S.A.	A	ΔΙΚΑΙΟΣ ΓΡΗΓΟΡΙΟΣ	Ύλλος Διευθυντής	Ο ίδιος	23/07/2019	ΑΛΛΗ ΑΓΟΡΑ	7,661	0.00	A	Μετοχή	3
30/07/2019	TITAN CEMENT INTERNATIONAL S.A.	A	ΖΑΡΚΑΛΗΣ ΒΑΣΙΛΕΙΟΣ	Μέλος ΔΣ Εκτελεστικό	Ο ίδιος	23/07/2019	ΑΛΛΗ ΑΓΟΡΑ	64,917	0.00	A	Μετοχή	3
30/07/2019	TITAN CEMENT INTERNATIONAL S.A.	A	ΚΑΝΕΛΟΠΟΥΛΟΣ ΛΕΩΝΙΔΑΣ	Μέλος ΔΣ Εκτελεστικό	Ο ίδιος	23/07/2019	ΑΛΛΗ ΑΓΟΡΑ	1,944,559	0.00	A	Μετοχή	3
30/07/2019	TITAN CEMENT INTERNATIONAL S.A.	A	ΚΑΝΕΛΟΠΟΥΛΟΣ ΤΑΚΗΣ-ΠΑΝΑΓΙΩΤΗΣ	Μέλος ΔΣ Εκτελεστικό	Ο ίδιος	23/07/2019	ΑΛΛΗ ΑΓΟΡΑ	1,104,542	0.00	A	Μετοχή	3
30/07/2019	TITAN CEMENT INTERNATIONAL S.A.	B	ΚΑΝΕΛΟΠΟΥΛΟΣ ΤΑΚΗΣ-ΠΑΝΑΓΙΩΤΗΣ	Μέλος ΔΣ Εκτελεστικό	Τέκνο	23/07/2019	ΑΛΛΗ ΑΓΟΡΑ	900	0.00	A	Μετοχή	3
30/07/2019	TITAN CEMENT INTERNATIONAL S.A.	B	ΚΑΝΕΛΟΠΟΥΛΟΣ ΤΑΚΗΣ-ΠΑΝΑΓΙΩΤΗΣ	Μέλος ΔΣ Εκτελεστικό	Τέκνο	23/07/2019	ΑΛΛΗ ΑΓΟΡΑ	300	0.00	A	Μετοχή	3
30/07/2019	TITAN CEMENT INTERNATIONAL S.A.	B	ΚΟΛΑΚΙΔΗΣ ΜΙΧΑΗΛ	Διευθ. Σύμβουλος	Σύζυγος	23/07/2019	ΑΛΛΗ ΑΓΟΡΑ	4,400	0.00	A	Μετοχή	3
30/07/2019	TITAN CEMENT INTERNATIONAL S.A.	A	ΠΑΝΑΓΟΠΟΥΛΟΣ ΧΡΗΣΤΟΣ	Ύλλος Διευθυντής	Ο ίδιος	23/07/2019	ΑΛΛΗ ΑΓΟΡΑ	15,869	0.00	A	Μετοχή	3
30/07/2019	TITAN CEMENT INTERNATIONAL S.A.	B	ΠΑΠΑΛΕΞΟΠΟΥΛΟΣ ΔΗΜΗΤΡΙΟΣ	Μέλος ΔΣ Εκτελεστικό	Συνδεδεμένο Νομικό Πρόσωπο	23/07/2019	ΑΛΛΗ ΑΓΟΡΑ	12,617,381	0.00	A	Μετοχή	3
30/07/2019	TITAN CEMENT INTERNATIONAL S.A.	A	ΠΑΠΑΛΕΞΟΠΟΥΛΟΣ ΔΗΜΗΤΡΙΟΣ	Μέλος ΔΣ Εκτελεστικό	Ο ίδιος	23/07/2019	ΑΛΛΗ ΑΓΟΡΑ	2,428,252	0.00	A	Μετοχή	3
30/07/2019	TITAN CEMENT INTERNATIONAL S.A.	B	ΠΑΠΑΛΕΞΟΠΟΥΛΟΥ ΑΛΕΞΑΝΔΡΑ	Μέλος ΔΣ Εκτελεστικό	Συνδεδεμένο Νομικό Πρόσωπο	23/07/2019	ΑΛΛΗ ΑΓΟΡΑ	7,772,451	0.00	A	Μετοχή	3
30/07/2019	TITAN CEMENT INTERNATIONAL S.A.	A	ΠΑΠΑΛΕΞΟΠΟΥΛΟΥ ΑΛΕΞΑΝΔΡΑ	Μέλος ΔΣ Εκτελεστικό	Ο ίδιος	23/07/2019	ΑΛΛΗ ΑΓΟΡΑ	2,487,416	0.00	A	Μετοχή	3
30/07/2019	ΕΛΛΗΝΙΚΑ ΠΕΤΡΕΛΑΙΑ Α.Ε.	A	ΤΣΑΙΤΑΣ ΒΑΣΙΛΕΙΟΣ	Ύλλος Διευθυντής	Ο ίδιος	26/07/2019	ΑΞΙΩΝ ΧΑ	1,000	9,517.55	Π	Μετοχή	1
30/07/2019	ΙΝΤΡΑΚΟΜ ΑΝΩΝΥΜΗ ΕΤΑΙΡΙΑ ΣΥΜΜΕΤΟΧΩΝ	A	ΑΝΝΙΝΟΣ ΓΕΩΡΓΙΟΣ	Αντιπρόεδρος ΔΣ	Ο ίδιος	29/07/2019	ΑΞΙΩΝ ΧΑ	20,000	23,745.60	Π	Μετοχή	1
30/07/2019	ΙΝΤΡΑΚΟΜ ΑΝΩΝΥΜΗ ΕΤΑΙΡΙΑ ΣΥΜΜΕΤΟΧΩΝ	B	ΑΝΝΙΝΟΣ ΓΕΩΡΓΙΟΣ	Αντιπρόεδρος ΔΣ	Σύζυγος	29/07/2019	ΑΞΙΩΝ ΧΑ	20,000	23,745.60	Π	Μετοχή	1
30/07/2019	TITAN ΑΝΩΝΥΜΗ ΕΤΑΙΡΙΑ ΤΣΙΜΕΝΤΩΝ	B	ΚΟΛΑΚΙΔΗΣ ΜΙΧΑΗΛ	Μέλος ΔΣ Εκτελεστικό	Σύζυγος	18/07/2019	ΑΞΙΩΝ ΧΑ	4,400	0.00	Π	Μετοχή	3

Σημειώσεις Γνωστοποιήσεων Συναλλαγών

Για περισσότερες πληροφορίες επί των γνωστοποιήσεων συναλλαγών επισκεφτείτε την ιστοσελίδα <http://athexgroup.gr/el/web/guest/companies-info-trade-notifications>

[1] - Η Ημερομηνία Υποβολής αφορά την Ημερομηνία που η Γνωστοποίηση παρελήφθη από το Χ.Α.

[2] - Λόγος Υποβολής: Α: Πρόσωπο που ασκεί Διευθυντικά καθήκοντα, Β: Πρόσωπο που έχει στενό δεσμό με πρόσωπο που ασκεί Διευθυντικά καθήκοντα.

[3] - Φύση Συναλλαγής: Α: Αγορά, Π: Πώληση.

[4] - Παρατηρήσεις: 1 - Λόγος Συμμετοχής σε ΑΜΚ, 2 - Λόγος Εξάσκησης Δικαιώματος Προαίρεσης αγοράς μετοχών που παρέχεται στο προσωπικό, 3 - Λόγος Δωρεάς, 4 - Λόγος Συγχώνευσης ή Διάσπασης κλπ, 5 - Λόγος Μετατροπής ή Ανταλλαγής Ομολογιών, 6 - Ανταλλαγή λόγω Προαιρετικής Δημόσιας Πρότασης.

Υποκείμενη Αγορά				Αγορά Παραγώγων													
Ανωτ Τιμή	Κατωτ Τιμή	Τιμή κλεισ.	Μεταβ.	Μήνας Παράδοσης	Άνοιγμα	Ανωτ Τιμή	Κατωτ Τιμή	Τελ Τιμή	Τιμή κλεισ.	Τελευταία ζήτηση	Τελευταία προσφορά	Τιμή Εκκαθάρισης ¹	Υψηλό ζωής	Χαμηλό ζωής	Πράξεις	Όγκος	Ανοικτές θέσεις
FTSE/X.A. Large Cap				(Μονάδα Διαπραγμάτευσης: 1 Μονάδα Δείκτη x 2€, Χρηματικός Διακανονισμός)													
2,223.68	2,187.86	2,209.80	-0.45%	Αύγουστος 2019	2,232.00	2,235.00	2,196.25	2,220.75	2,220.75	---	---	---	2,271.00	---	343	1,736	16,912
				Σεπτέμβριος 2019	2,238.00	2,238.00	2,203.00	2,220.50	2,220.50	---	---	---	2,244.75	---	79	607	361
				Οκτώβριος 2019	---	---	---	---	2,229.75	---	---	---	---	---	---	---	---
				Δεκέμβριος 2019	---	---	---	---	2,237.50	---	---	---	---	---	---	---	---
				Μάρτιος 2020	---	---	---	---	2,248.75	---	---	---	---	---	---	---	---
				Ιούνιος 2020	---	---	---	---	2,260.00	---	---	---	---	---	---	---	---

Σημειώσεις Παραγώγων

Τις τιμές εκκαθάρισης και τις τελικές ανοικτές θέσεις μπορείτε να τις ανακτήσετε στο ακόλουθο path <http://www.helex.gr/el/web/guest/statistics-end-of-day-derivatives>

Υποκείμενη Αγορά				Αγορά Παραγώγων													
Ανωτ Τιμή	Κατωτ Τιμή	Τιμή κλεισ.	Μεταβ.	Μήνας Παράδοσης	Άνοιγμα	Ανωτ Τιμή	Κατωτ Τιμή	Τελ Τιμή	Τιμή κλεισ.	Τελευταία ζήτηση	Τελευταία προσφορά	Τιμή Εκκαθάρισης*	Υψηλό ζωής	Χαμηλό ζωής	Πράξεις	Όγκος	Ανοικτές θέσεις
(Μέγεθος Συμβολαίου: 100 Χρεόγραφα, Φυσική Παράδοση)																	
ALPHA BANK (ΚΟ)				Σεπτέμβριος 2019	1.74	1.76	1.67	1.73	1.73	---	---	---	1.92	---	365	4,901	68,203
1.736	1.657	1.715	0.29%	Δεκέμβριος 2019	---	---	---	---	1.72	---	---	---	---	---	---	---	---
				Μάρτιος 2020	---	---	---	---	1.73	---	---	---	---	---	---	---	---
				Ιούνιος 2020	---	---	---	---	1.74	---	---	---	---	---	---	---	---
(Μέγεθος Συμβολαίου: 100 Χρεόγραφα, Φυσική Παράδοση)																	
ATTICA BANK A.T.E. (ΚΟ)				Σεπτέμβριος 2019	0.493	0.512	0.451	0.494	0.494	---	---	---	0.616	---	39	341	7,969
0.498	0.458	0.48	3.00%	Δεκέμβριος 2019	---	---	---	---	0.470	---	---	---	---	---	---	---	---
				Μάρτιος 2020	---	---	---	---	0.472	---	---	---	---	---	---	---	---
				Ιούνιος 2020	---	---	---	---	0.474	---	---	---	---	---	---	---	---
(Μέγεθος Συμβολαίου: 100 Χρεόγραφα, Φυσική Παράδοση)																	
CENERGY HOLDINGS (ΚΑ)				Σεπτέμβριος 2019	1.55	1.55	1.50	1.51	1.51	---	---	---	1.63	---	32	224	10,264
1.554	1.484	1.504	-2.72%	Δεκέμβριος 2019	---	---	---	---	1.56	---	---	---	---	---	---	---	---
				Μάρτιος 2020	---	---	---	---	1.57	---	---	---	---	---	---	---	---
				Ιούνιος 2020	---	---	---	---	1.57	---	---	---	---	---	---	---	---
(Μέγεθος Συμβολαίου: 100 Χρεόγραφα, Φυσική Παράδοση)																	
COCA-COLA HBC AG (ΚΟ)				Σεπτέμβριος 2019	31.58	31.67	31.52	31.52	31.52	---	---	---	33.35	---	6	22	408
31.79	31.34	31.63	0.03%	Δεκέμβριος 2019	---	---	---	---	31.87	---	---	---	---	---	---	---	---
				Μάρτιος 2020	---	---	---	---	32.03	---	---	---	---	---	---	---	---
				Ιούνιος 2020	---	---	---	---	32.19	---	---	---	---	---	---	---	---
(Μέγεθος Συμβολαίου: 102 Χρεόγραφα, Φυσική Παράδοση)																	
FOURLIS ΣΥΜΜΕΤΟΧΩΝ (ΚΟ)				Σεπτέμβριος 2019	5.66	5.70	5.66	5.70	5.70	---	---	---	5.75	---	7	7	614
5.72	5.64	5.72	1.06%	Δεκέμβριος 2019	---	---	---	---	5.71	---	---	---	---	---	---	---	---
				Μάρτιος 2020	---	---	---	---	5.73	---	---	---	---	---	---	---	---
				Ιούνιος 2020	---	---	---	---	5.76	---	---	---	---	---	---	---	---
(Μέγεθος Συμβολαίου: 100 Χρεόγραφα, Φυσική Παράδοση)																	
INTRACOM HOLDINGS (ΚΟ)				Σεπτέμβριος 2019	1.14	1.15	1.14	1.15	1.15	---	---	---	1.24	---	7	62	3,728
1.2	1.13	1.15	-2.54%	Δεκέμβριος 2019	---	---	---	---	1.19	---	---	---	---	---	---	---	---
				Μάρτιος 2020	---	---	---	---	1.20	---	---	---	---	---	---	---	---
				Ιούνιος 2020	---	---	---	---	1.20	---	---	---	---	---	---	---	---
(Μέγεθος Συμβολαίου: 100 Χρεόγραφα, Φυσική Παράδοση)																	
JUMBO (ΚΟ)				Σεπτέμβριος 2019	17.79	17.99	17.75	17.99	17.99	---	---	---	18.80	---	5	16	434
17.92	17.57	17.88	-0.28%	Δεκέμβριος 2019	---	---	---	---	18.07	---	---	16.75	---	---	---	---	13
				Μάρτιος 2020	---	---	---	---	18.16	---	---	---	---	---	---	---	---
				Ιούνιος 2020	---	---	---	---	18.25	---	---	---	---	---	---	---	---

Σημειώσεις Παραγώγων

Τις τιμές εκκαθάρισης και τις τελικές ανοικτές θέσεις μπορείτε να τις ανακτήσετε στο ακόλουθο path <http://www.helex.gr/el/web/guest/statistics-end-of-day-derivatives>

Υποκείμενη Αγορά				Αγορά Παραγώγων													
Ανωτ Τιμή	Κατωτ Τιμή	Τιμή κλεισ.	Μεταβ.	Μήνας Παράδοσης	Άνοιγμα	Ανωτ Τιμή	Κατωτ Τιμή	Τελ Τιμή	Τιμή κλεισ.	Τελευταία ζήτηση	Τελευταία προσφορά	Τιμή Εκκαθάρισης*	Υψηλό ζωής	Χαμηλό ζωής	Πράξεις	Όγκος	Ανοικτές θέσεις
(Μέγεθος Συμβολαίου: 100 Χρεόγραφα, Φυσική Παράδοση)																	
LAMDA DEVELOPMENT(ΚΟ)				Σεπτέμβριος 2019	9.52	9.52	9.34	9.44	9.44	---	---	---	10.15	---	26	80	2,613
9.5	9.27	9.37	-1.26%	Δεκέμβριος 2019	---	---	---	---	9.57	---	---	---	---	---	---	---	---
				Μάρτιος 2020	---	---	---	---	9.61	---	---	---	---	---	---	---	---
				Ιούνιος 2020	---	---	---	---	9.66	---	---	---	---	---	---	---	---
(Μέγεθος Συμβολαίου: 100 Χρεόγραφα, Φυσική Παράδοση)																	
MARFIN INVESTMENT GROUP (ΚΟ)				Σεπτέμβριος 2019	0.145	0.145	0.137	0.140	0.140	---	---	---	0.153	---	132	3,941	96,015
0.143	0.1376	0.1388	-2.12%	Δεκέμβριος 2019	---	---	---	---	0.143	---	---	---	---	---	---	---	---
				Μάρτιος 2020	---	---	---	---	0.144	---	---	---	---	---	---	---	---
				Ιούνιος 2020	---	---	---	---	0.144	---	---	---	---	---	---	---	---
(Μέγεθος Συμβολαίου: 100 Χρεόγραφα, Φυσική Παράδοση)																	
VIOTALCO SA/NV (ΚΑ)				Σεπτέμβριος 2019	4.29	4.29	4.16	4.22	4.22	---	---	---	4.45	---	45	151	5,844
4.28	4.14	4.21	-0.94%	Δεκέμβριος 2019	---	---	---	---	4.28	---	---	---	---	---	---	---	---
				Μάρτιος 2020	---	---	---	---	4.31	---	---	---	---	---	---	---	---
				Ιούνιος 2020	---	---	---	---	4.33	---	---	---	---	---	---	---	---
(Μέγεθος Συμβολαίου: 100 Χρεόγραφα, Φυσική Παράδοση)																	
ΑΔΜΗΕ ΣΥΜΜΕΤΟΧΩΝ Α.Ε. (ΚΟ)				Σεπτέμβριος 2019	2.15	2.18	2.14	2.18	2.18	---	---	---	2.19	---	41	267	8,377
2.245	2.17	2.245	2.04%	Δεκέμβριος 2019	---	---	---	---	2.22	---	---	---	---	---	---	---	---
				Μάρτιος 2020	---	---	---	---	2.23	---	---	---	---	---	---	---	---
				Ιούνιος 2020	---	---	---	---	2.24	---	---	---	---	---	---	---	---
(Μέγεθος Συμβολαίου: 100 Χρεόγραφα, Φυσική Παράδοση)																	
ΓΕΚ ΤΕΡΝΑ (ΚΟ)				Σεπτέμβριος 2019	6.59	6.60	6.52	6.57	6.57	---	---	---	7.01	---	31	63	8,650
6.6	6.45	6.48	-1.52%	Δεκέμβριος 2019	---	---	---	---	6.63	---	---	---	6.74	---	---	---	---
				Μάρτιος 2020	---	---	---	---	6.67	---	---	---	---	---	---	---	---
				Ιούνιος 2020	---	---	---	---	6.70	---	---	---	---	---	---	---	---
(Μέγεθος Συμβολαίου: 100 Χρεόγραφα, Φυσική Παράδοση)																	
ΔΕΗ (ΚΟ)				Σεπτέμβριος 2019	2.78	2.80	2.60	2.67	2.67	---	---	---	2.94	---	397	2,531	17,866
2.77	2.588	2.65	-2.57%	Δεκέμβριος 2019	---	---	---	---	2.74	---	---	---	---	---	---	---	---
				Μάρτιος 2020	---	---	---	---	2.76	---	---	---	---	---	---	---	---
				Ιούνιος 2020	---	---	---	---	2.77	---	---	---	---	---	---	---	---
(Μέγεθος Συμβολαίου: 100 Χρεόγραφα, Φυσική Παράδοση)																	
ΕΘΝΙΚΗ ΤΡΑΠΕΖΑ (ΚΟ)				Σεπτέμβριος 2019	2.61	2.64	2.53	2.60	2.60	---	---	---	2.64	---	439	5,182	58,132
2.626	2.522	2.577	0.27%	Δεκέμβριος 2019	---	---	---	---	2.59	---	---	---	---	---	---	---	---
				Μάρτιος 2020	---	---	---	---	2.60	---	---	---	---	---	---	---	---
				Ιούνιος 2020	---	---	---	---	2.62	---	---	---	---	---	---	---	---

Σημειώσεις Παραγώγων

Τις τιμές εκκαθάρισης και τις τελικές ανοικτές θέσεις μπορείτε να τις ανακτήσετε στο ακόλουθο path <http://www.helex.gr/el/web/guest/statistics-end-of-day-derivatives>

Υποκείμενη Αγορά				Αγορά Παραγώγων													
Ανωτ Τιμή	Κατωτ Τιμή	Τιμή κλεισ.	Μεταβ.	Μήνας Παράδοσης	Άνοιγμα	Ανωτ Τιμή	Κατωτ Τιμή	Τελ Τιμή	Τιμή κλεισ.	Τελευταία ζήτηση	Τελευταία προσφορά	Τιμή Εκκαθάρισης*	Υψηλό ζωής	Χαμηλό ζωής	Πράξεις	Όγκος	Ανοικτές θέσεις
(Μέγεθος Συμβολαίου: 100 Χρεόγραφα, Φυσική Παράδοση)																	
ΕΛΛΑΚΤΩΡ (ΚΟ)				Σεπτέμβριος 2019	2.13	2.13	2.08	2.12	2.12	---	---	---	2.26	---	85	450	12,019
2.12	2.06	2.1	0.72%	Δεκέμβριος 2019	---	---	---	---	2.10	---	---	---	---	---	---	---	---
				Μάρτιος 2020	---	---	---	---	2.11	---	---	---	---	---	---	---	---
				Ιούνιος 2020	---	---	---	---	2.12	---	---	---	---	---	---	---	---
(Μέγεθος Συμβολαίου: 100 Χρεόγραφα, Φυσική Παράδοση)																	
ΕΛΛΗΝ. ΧΡΗΜΑΤΙΣΤΗΡΙΑ Χ.Α. (ΚΟ)				Σεπτέμβριος 2019	4.96	4.97	4.93	4.95	4.95	---	---	---	5.24	---	22	172	3,711
5	4.91	4.92	-0.81%	Δεκέμβριος 2019	---	---	---	---	5.00	---	---	---	5.08	---	---	---	2
				Μάρτιος 2020	---	---	---	---	5.02	---	---	---	---	---	---	---	---
				Ιούνιος 2020	---	---	---	---	5.05	---	---	---	---	---	---	---	---
(Μέγεθος Συμβολαίου: 100 Χρεόγραφα, Φυσική Παράδοση)																	
ΕΛΛΗΝΙΚΑ ΠΕΤΡΕΛΑΙΑ (ΚΟ)				Σεπτέμβριος 2019	9.48	9.49	9.37	9.47	9.47	---	---	---	9.58	---	22	41	2,268
9.55	9.3	9.43	-1.26%	Δεκέμβριος 2019	---	---	---	---	9.63	---	---	---	---	---	---	---	---
				Μάρτιος 2020	---	---	---	---	9.67	---	---	---	---	---	---	---	---
				Ιούνιος 2020	---	---	---	---	9.72	---	---	---	---	---	---	---	---
(Μέγεθος Συμβολαίου: 100 Χρεόγραφα, Φυσική Παράδοση)																	
ΕΥΔΑΠ (ΚΟ)				Σεπτέμβριος 2019	8.10	8.12	8.05	8.05	8.05	---	---	---	8.12	---	12	30	396
8.13	8	8.05	-0.25%	Δεκέμβριος 2019	---	---	---	---	8.13	---	---	---	---	---	---	---	---
				Μάρτιος 2020	---	---	---	---	8.18	---	---	---	---	---	---	---	---
				Ιούνιος 2020	---	---	---	---	8.22	---	---	---	---	---	---	---	---
(Μέγεθος Συμβολαίου: 100 Χρεόγραφα, Φυσική Παράδοση)																	
ΙΝΤΡΑΛΟΤ (ΚΟ)				Σεπτέμβριος 2019	0.520	0.526	0.518	0.523	0.523	---	---	---	0.579	---	14	245	5,102
0.529	0.516	0.523	0.38%	Δεκέμβριος 2019	---	---	---	---	0.525	---	---	---	---	---	---	---	---
				Μάρτιος 2020	---	---	---	---	0.528	---	---	---	---	---	---	---	---
				Ιούνιος 2020	---	---	---	---	0.530	---	---	---	---	---	---	---	---
(Μέγεθος Συμβολαίου: 100 Χρεόγραφα, Φυσική Παράδοση)																	
ΜΟΤΟΡ ΟΪΛ (ΚΟ)				Σεπτέμβριος 2019	22.83	22.83	22.55	22.55	22.55	---	---	---	24.27	---	5	16	353
22.7	22.2	22.2	-2.29%	Δεκέμβριος 2019	---	---	---	---	22.90	---	---	---	---	---	---	---	---
				Μάρτιος 2020	---	---	---	---	23.02	---	---	---	---	---	---	---	---
				Ιούνιος 2020	---	---	---	---	23.13	---	---	---	---	---	---	---	---
(Μέγεθος Συμβολαίου: 100 Χρεόγραφα, Φυσική Παράδοση)																	
ΜΥΤΙΛΗΝΑΙΟΣ (ΚΟ)				Σεπτέμβριος 2019	11.22	11.27	11.07	11.11	11.11	---	---	---	11.47	---	83	156	10,617
11.21	10.95	11.03	-1.78%	Δεκέμβριος 2019	---	---	---	---	11.32	---	---	---	---	---	---	---	---
				Μάρτιος 2020	---	---	---	---	11.38	---	---	---	---	---	---	---	---
				Ιούνιος 2020	---	---	---	---	11.43	---	---	---	---	---	---	---	---

Σημειώσεις Παραγώγων

Τις τιμές εκκαθάρισης και τις τελικές ανοικτές θέσεις μπορείτε να τις ανακτήσετε στο ακόλουθο path <http://www.helex.gr/el/web/guest/statistics-end-of-day-derivatives>

Υποκείμενη Αγορά				Αγορά Παραγώγων													
Ανωτ Τιμή	Κατωτ Τιμή	Τιμή κλεισ.	Μεταβ.	Μήνας Παράδοσης	Άνοιγμα	Ανωτ Τιμή	Κατωτ Τιμή	Τελ Τιμή	Τιμή κλεισ.	Τελευταία ζήτηση	Τελευταία προσφορά	Τιμή Εκκαθάρισης*	Υψηλό ζωής	Χαμηλό ζωής	Πράξεις	Όγκος	Ανοικτές θέσεις
(Μέγεθος Συμβολαίου: 100 Χρεόγραφα, Φυσική Παράδοση)																	
ΟΛΠ (ΚΟ)																	
24.05	23.2	23.6	-1.46%	Σεπτέμβριος 2019	23.60	23.60	23.60	23.60	23.60	---	---		24.00	---	1	3	726
				Δεκέμβριος 2019	---	---	---	---	24.14	---	---		22.97	---	---	---	10
				Μάρτιος 2020	---	---	---	---	24.26	---	---		---	---	---	---	---
				Ιούνιος 2020	---	---	---	---	24.38	---	---		---	---	---	---	---
(Μέγεθος Συμβολαίου: 100 Χρεόγραφα, Φυσική Παράδοση)																	
ΟΠΑΠ (ΚΟ)																	
10.19	10.02	10.12	-0.49%	Σεπτέμβριος 2019	10.16	10.20	10.10	10.17	10.17	---	---		10.44	---	28	114	4,749
				Δεκέμβριος 2019	---	---	---	---	10.25	---	---		---	---	---	---	---
				Μάρτιος 2020	---	---	---	---	10.30	---	---		---	---	---	---	---
				Ιούνιος 2020	---	---	---	---	10.35	---	---		---	---	---	---	---
(Μέγεθος Συμβολαίου: 100 Χρεόγραφα, Φυσική Παράδοση)																	
ΟΤΕ (ΚΟ)																	
12.45	12.3	12.3	-1.13%	Σεπτέμβριος 2019	12.51	12.54	12.40	12.40	12.40	---	---		12.90	---	34	71	3,776
				Δεκέμβριος 2019	---	---	---	---	12.54	---	---		---	---	---	---	---
				Μάρτιος 2020	---	---	---	---	12.60	---	---		---	---	---	---	---
				Ιούνιος 2020	---	---	---	---	12.67	---	---		---	---	---	---	---
(Μέγεθος Συμβολαίου: 100 Χρεόγραφα, Φυσική Παράδοση)																	
ΠΕΙΡΑΙΩΣ ΤΡΑΠΕΖΑ (ΚΟ)																	
2.972	2.78	2.902	0.41%	Σεπτέμβριος 2019	2.95	3.00	2.79	2.93	2.93	---	---		3.33	---	334	2,948	26,416
				Δεκέμβριος 2019	---	---	---	---	2.91	---	---		---	---	---	---	---
				Μάρτιος 2020	---	---	---	---	2.93	---	---		---	---	---	---	---
				Ιούνιος 2020	---	---	---	---	2.94	---	---		---	---	---	---	---
(Μέγεθος Συμβολαίου: 100 Χρεόγραφα, Φυσική Παράδοση)																	
ΤΕΡΝΑ ΕΝΕΡΓΕΙΑΚΗ (ΚΟ)																	
7.28	7.2	7.27	0.28%	Σεπτέμβριος 2019	7.32	7.32	7.29	7.29	7.29	---	---		7.50	---	15	58	5,907
				Δεκέμβριος 2019	---	---	---	---	7.31	---	---		1.42	---	---	---	---
				Μάρτιος 2020	---	---	---	---	7.34	---	---		---	---	---	---	---
				Ιούνιος 2020	---	---	---	---	7.38	---	---		---	---	---	---	---
(Μέγεθος Συμβολαίου: 100 Χρεόγραφα, Φυσική Παράδοση)																	
ΤΡΑΠΕΖΑ EUROBANK ERGASIAS (ΚΟ)																	
0.882	0.845	0.875	-0.46%	Σεπτέμβριος 2019	0.882	0.892	0.852	0.885	0.885	---	---		0.911	---	110	1,662	41,595
				Δεκέμβριος 2019	---	---	---	---	0.886	---	---		---	---	---	---	---
				Μάρτιος 2020	---	---	---	---	0.890	---	---		---	---	---	---	---
				Ιούνιος 2020	---	---	---	---	0.895	---	---		---	---	---	---	---

Σημειώσεις Παραγώγων

Τις τιμές εκκαθάρισης και τις τελικές ανοικτές θέσεις μπορείτε να τις ανακτήσετε στο ακόλουθο path <http://www.helex.gr/el/web/guest/statistics-end-of-day-derivatives>

FTSE/X.A. Large Cap

(Μονάδα Διαπραγμάτευσης: 1 Μονάδα Δείκτη x 2€ - Τρόπος Εξάσκησης: Ευρωπαϊκός Χρηματικός Διακανονισμός)

Τιμή Εξάσκησης	Δικαιώματα Αγοράς														Δικαιώματα Πώλησης														Τιμή Εξάσκησης										
	Αύγουστος 2019							Σεπτέμβριος 2019							Λοιποί Μήνες		Αύγουστος 2019							Σεπτέμβριος 2019							Λοιποί Μήνες								
	Ανοιγμα	Ανιγμ. Τιμή	Καπιτ. Τιμή	Τελ. Τιμή	Τιμή κλεισ.	Όγκος	Ανοικτές θέσεις	Ανοιγμα	Ανιγμ. Τιμή	Καπιτ. Τιμή	Τελ. Τιμή	Τιμή κλεισ.	Όγκος	Ανοικτές θέσεις	Όγκος	Ανοικτές θέσεις	Ανοιγμα	Ανιγμ. Τιμή	Καπιτ. Τιμή	Τελ. Τιμή	Τιμή κλεισ.	Όγκος	Ανοικτές θέσεις	Ανοιγμα	Ανιγμ. Τιμή	Καπιτ. Τιμή	Τελ. Τιμή	Τιμή κλεισ.		Όγκος	Ανοικτές θέσεις	Όγκος	Ανοικτές θέσεις						
1,425	-	-	-	-	-	-	0.00	0.00	0.00	-	809.00	-	-	-	-	-	0.00	0.00	0.00	-	0.01	-	-	-	-	-	-	-	-	-	-	1,425							
1,450	-	-	-	-	-	-	0.00	0.00	0.00	-	784.00	-	-	-	-	-	0.00	0.00	0.00	-	0.01	-	-	-	-	-	-	-	-	-	-	1,450							
1,475	-	-	-	-	-	-	0.00	0.00	0.00	-	759.00	-	-	-	-	-	0.00	0.00	0.00	-	0.01	-	-	-	-	-	-	-	-	-	-	1,475							
1,500	-	-	-	-	-	-	0.00	0.00	0.00	-	734.00	-	-	-	-	-	0.00	0.00	0.00	-	0.01	-	-	-	-	-	-	-	-	-	-	1,500							
1,525	-	-	-	-	-	-	0.00	0.00	0.00	-	709.00	-	-	-	-	-	0.00	0.00	0.00	-	0.01	-	-	-	-	-	-	-	-	-	-	1,525							
1,550	-	-	-	-	-	-	0.00	0.00	0.00	-	684.00	-	-	-	-	-	0.00	0.00	0.00	-	0.01	-	-	-	-	-	-	-	-	-	-	1,550							
1,575	-	-	-	-	-	-	0.00	0.00	0.00	-	659.00	-	-	-	-	-	0.00	0.00	0.00	-	0.01	-	-	-	-	-	-	-	-	-	-	1,575							
1,600	-	-	-	-	-	-	0.00	0.00	0.00	-	634.00	-	-	-	-	-	0.00	0.00	0.00	-	0.01	-	-	-	-	-	-	-	-	-	-	1,600							
1,625	-	-	-	-	-	-	0.00	0.00	0.00	-	609.00	-	-	-	-	-	0.00	0.00	0.00	-	0.01	-	-	-	-	-	-	-	-	-	-	1,625							
1,650	-	-	-	-	-	-	0.00	0.00	0.00	-	584.00	-	-	-	-	-	0.00	0.00	0.00	-	0.02	-	-	-	-	-	-	-	-	-	-	1,650							
1,675	-	-	-	-	-	-	0.00	0.00	0.00	-	559.00	-	-	-	-	-	0.00	0.00	0.00	-	0.01	-	-	-	-	-	-	-	-	-	-	1,675							
1,700	-	-	-	-	-	-	0.00	0.00	0.00	-	534.00	-	-	-	-	-	0.00	0.00	0.00	-	0.02	-	-	-	-	-	-	-	-	-	-	1,700							
1,725	0.00	0.00	0.00	-	503.00	-	0.00	0.00	0.00	-	510.00	-	-	-	-	-	0.00	0.00	0.00	-	0.04	-	-	-	-	-	-	-	-	-	-	1,725							
1,750	0.00	0.00	0.00	-	478.00	-	0.00	0.00	0.00	-	485.00	-	-	-	-	-	0.00	0.00	0.00	-	0.07	-	-	-	-	-	-	-	-	-	-	1,750							
1,775	0.00	0.00	0.00	-	453.00	-	0.00	0.00	0.00	-	460.00	-	-	-	-	-	0.00	0.00	0.00	-	0.13	-	-	-	-	-	-	-	-	-	-	1,775							
1,800	0.00	0.00	0.00	-	428.00	-	0.00	0.00	0.00	-	435.00	-	-	-	-	-	0.00	0.00	0.00	-	0.23	-	-	-	-	-	-	-	-	-	-	1,800							
1,825	0.00	0.00	0.00	-	403.00	-	0.00	0.00	0.00	-	410.00	-	-	-	-	-	0.00	0.00	0.00	-	0.39	-	-	-	-	-	-	-	-	-	-	1,825							
1,850	0.00	0.00	0.00	-	378.00	-	0.00	0.00	0.00	-	386.00	-	-	-	-	-	0.00	0.00	0.00	-	0.65	-	-	-	-	-	-	-	-	-	-	1,850							
1,875	0.00	0.00	0.00	-	353.00	-	0.00	0.00	0.00	-	361.00	-	-	-	-	-	0.00	0.00	0.00	-	1.00	-	-	-	-	-	-	-	-	-	-	1,875							
1,900	0.00	0.00	0.00	-	328.00	-	0.00	0.00	0.00	-	337.00	-	-	-	-	-	0.00	0.00	0.00	-	1.60	-	-	-	-	-	-	-	-	-	-	1,900							
1,925	0.00	0.00	0.00	-	303.00	-	0.00	0.00	0.00	-	313.00	-	-	-	-	-	0.00	0.00	0.00	-	2.40	-	-	-	-	-	-	-	-	-	-	1,925							
1,950	0.00	0.00	0.00	-	278.00	-	0.00	0.00	0.00	-	289.00	-	-	-	-	-	0.00	0.00	0.00	-	3.60	-	-	-	-	-	-	-	-	-	-	1,950							
1,975	0.00	0.00	0.00	-	253.00	-	0.00	0.00	0.00	-	265.00	-	-	-	-	-	0.00	0.00	0.00	-	5.10	-	-	-	-	-	-	-	-	-	-	1,975							
2,000	0.00	0.00	0.00	-	228.00	-	0.00	0.00	0.00	-	243.00	-	-	-	-	-	0.00	0.00	0.00	-	7.20	-	-	-	-	-	-	-	-	-	-	2,000							
2,050	0.00	0.00	0.00	-	180.00	-	20	0.00	0.00	0.00	-	199.00	-	-	-	-	0.00	0.00	0.00	-	13.50	-	-	-	-	-	-	-	-	-	-	2,050							
2,100	105.00	105.00	105.00	105.00	105.00	1	41	0.00	0.00	0.00	-	159.00	-	40	-	11.00	105.00	11.00	11.50	11.50	14	187	27.00	27.00	27.00	27.00	27.00	27.00	5	80	-	2,100							
2,150	0.00	0.00	0.00	-	91.50	-	109	0.00	0.00	0.00	-	123.00	-	-	-	22.50	0.00	22.50	22.50	22.50	21	455	52.00	52.00	52.00	52.00	52.00	20	7	-	2,150								
2,200	0.00	0.00	0.00	-	57.50	-	115	0.00	0.00	0.00	-	92.50	-	20	-	30.00	0.00	30.00	39.50	39.50	21	254	60.00	60.00	60.00	60.00	60.00	10	164	-	2,200								
2,250	22.00	24.00	22.00	24.00	24.00	16	544	0.00	0.00	0.00	-	67.50	-	44	-	55.00	24.00	55.00	63.00	63.00	25	103	79.00	80.00	79.00	80.00	80.00	30	120	-	2,250								
2,300	14.00	14.50	12.00	14.50	14.50	63	195	49.50	49.50	42.00	42.00	42.00	40	23	-	0.00	14.50	0.00	-	87.50	-	-	109.00	109.00	109.00	109.00	109.00	20	-	-	2,300								
2,350	0.00	0.00	0.00	-	7.00	-	47	0.00	0.00	0.00	-	32.00	-	-	-	153.00	0.00	153.00	153.00	153.00	4	4	0.00	0.00	0.00	-	146.00	-	-	-	2,350								
2,400	0.00	0.00	0.00	-	2.70	-	-	0.00	0.00	0.00	-	21.00	-	-	-	0.00	0.00	0.00	-	174.00	-	-	0.00	0.00	0.00	-	184.00	-	-	-	2,400								
2,450	0.00	0.00	0.00	-	0.91	-	-	0.00	0.00	0.00	-	13.25	-	-	-	0.00	0.00	0.00	-	222.00	-	-	0.00	0.00	0.00	-	227.00	-	-	-	2,450								
2,500	0.00	0.00	0.00	-	0.27	-	-	0.00	0.00	0.00	-	8.10	-	-	-	0.00	0.00	0.00	-	272.00	-	-	0.00	0.00	0.00	-	271.00	-	-	-	2,500								
Σύνολο:							80						40	127	0	0																85	1,183			85	371	0	0
Αριθμός Πράξεων:							12						2	0																			10			7	0		

ΔΕΗ (ΚΟ)

(Μέγεθος Συμβολαίου: 100 Χρεόγραφα, Τρόπος Εξάσκησης: Αμερικάνικος, Φυσική Παράδοση)

Τιμή Εξάσκησης	Δικαιώματα Αγοράς													Δικαιώματα Πώλησης																		
	Αύγουστος 2019						Σεπτέμβριος 2019						Λοιποί Μήνες		Αύγουστος 2019						Σεπτέμβριος 2019						Λοιποί Μήνες		Τιμή Εξάσκησης			
	Άνοιγμα	Ανιτ Τιμή	Κατωτ Τιμή	Τελ Τιμή	Τιμή κλεισ.	Όγκος	Άνοιγμα	Ανιτ Τιμή	Κατωτ Τιμή	Τελ Τιμή	Τιμή κλεισ.	Όγκος	Άνοιγτες θέσεις	Όγκος	Άνοιγτες θέσεις	Άνοιγμα	Ανιτ Τιμή	Κατωτ Τιμή	Τελ Τιμή	Τιμή κλεισ.	Όγκος	Άνοιγτες θέσεις	Άνοιγμα	Ανιτ Τιμή	Κατωτ Τιμή	Τελ Τιμή	Τιμή κλεισ.	Όγκος		Άνοιγτες θέσεις	Όγκος	Άνοιγτες θέσεις
0.850						-	-	0.000	0.000	0.000	1.87	-	-									-	-	0.000	0.000	0.000	0.001	-		-		
0.900	0.000	0.000	0.000		1.82	-	-	0.000	0.000	0.000	1.82	-	-			0.000	0.000	0.000		0.002	-	-	0.000	0.000	0.000	0.001	-	-			0.009	
0.950	0.000	0.000	0.000		1.77	-	-	0.000	0.000	0.000	1.77	-	-			0.000	0.000	0.000		0.001	-	-	0.000	0.000	0.000	0.001	-	-			0.010	
1.000	0.000	0.000	0.000		1.72	-	-	0.000	0.000	0.000	1.72	-	-			0.000	0.000	0.000		0.001	-	-	0.000	0.000	0.000	0.001	-	-			0.010	
1.100	0.000	0.000	0.000		1.62	-	-	0.000	0.000	0.000	1.62	-	-			0.000	0.000	0.000		0.001	-	-	0.000	0.000	0.000	0.001	-	-			0.011	
1.200	0.000	0.000	0.000		1.52	-	-	0.000	0.000	0.000	1.52	-	-			0.000	0.000	0.000		0.001	-	-	0.000	0.000	0.000	0.001	-	-			0.012	
1.300	0.000	0.000	0.000		1.42	-	-	0.000	0.000	0.000	1.42	-	-			0.000	0.000	0.000		0.002	-	-	0.000	0.000	0.000	0.001	-	-			0.013	
1.400	0.000	0.000	0.000		1.32	-	-	0.000	0.000	0.000	1.32	-	-			0.000	0.000	0.000		0.001	-	-	0.000	0.000	0.000	0.001	-	-			0.014	
1.500	0.000	0.000	0.000		1.22	-	-	0.000	0.000	0.000	1.23	-	-			0.000	0.000	0.000		0.001	-	-	0.000	0.000	0.000	0.002	-	-			0.015	
1.600	0.000	0.000	0.000		1.12	-	-	0.000	0.000	0.000	1.13	-	-			0.000	0.000	0.000		0.004	-	-	0.000	0.000	0.000	0.003	-	-			0.016	
1.700	0.000	0.000	0.000		1.02	-	-	0.000	0.000	0.000	1.03	-	-			0.000	0.000	0.000		0.002	-	-	0.000	0.000	0.000	0.007	-	-			0.017	
1.800	0.000	0.000	0.000		0.922	-	10	0.000	0.000	0.000	0.937	-	-			0.000	0.000	0.000		0.005	-	-	0.000	0.000	0.000	0.012	-	-			0.018	
1.900	0.000	0.000	0.000		0.823	-	200	0.000	0.000	0.000	0.845	-	-			0.000	0.000	0.000		0.001	-	-	0.000	0.000	0.000	0.019	-	-			0.019	
2.000	0.000	0.000	0.000		0.724	-	72	0.550	0.550	0.550	0.550	0.550	1	1			0.000	0.000	0.000		0.003	-	-	0.000	0.000	0.000	0.032	-	-			0.020
2.200	0.460	0.460	0.460	0.460	0.460	5	180	0.000	0.000	0.000	0.594	-	-			0.000	0.000	0.000		0.013	-	-	0.000	0.000	0.000	0.068	-	-			0.022	
2.400	0.000	0.000	0.000		0.365	-	-	0.000	0.000	0.000	0.454	-	10			0.000	0.000	0.000		0.043	-	11	0.160	0.160	0.160	0.160	0.160	1	15			0.024
2.600	0.000	0.000	0.000		0.228	-	2	0.000	0.000	0.000	0.338	-	10			0.000	0.000	0.000		0.105	-	6	0.000	0.000	0.000	0.211	-	-			0.026	
2.800	0.000	0.000	0.000		0.130	-	10	0.000	0.000	0.000	0.245	-	56			0.000	0.000	0.000		0.208	-	-	0.000	0.000	0.000	0.318	-	-			0.028	
3.000	0.000	0.000	0.000		0.068	-	10	0.000	0.000	0.000	0.174	-	955			0.000	0.000	0.000		0.345	-	-	0.000	0.000	0.000	0.446	-	-			0.030	
3.200	0.000	0.000	0.000		0.032	-	-	0.000	0.000	0.000	0.120	-	52			0.000	0.000	0.000		0.509	-	-	0.000	0.000	0.000	0.593	-	-			0.032	
3.400	0.000	0.000	0.000		0.014	-	-	0.000	0.000	0.000	0.081	-	-			0.000	0.000	0.000		0.692	-	-	0.000	0.000	0.000	0.754	-	-			0.034	
3.600	0.000	0.000	0.000		0.006	-	-	0.000	0.000	0.000	0.055	-	-			0.000	0.000	0.000		0.884	-	-	0.000	0.000	0.000	0.927	-	-			0.036	
3.800	0.000	0.000	0.000		0.002	-	-	0.000	0.000	0.000	0.037	-	-			0.000	0.000	0.000		1.08	-	-	0.000	0.000	0.000	1.11	-	-			0.038	
Σύνολα:						5	484						1	1,084	0	0					5	17					1	20	0	0		
Αριθμός Πράξεων:							1						1		0						0.00						1		0			

ΕΘΝΙΚΗ ΤΡΑΠΕΖΑ (ΚΟ)

(Μέγεθος Συμβολαίου: 100 Χρεόγραφα, Τρόπος Εξάσκησης: Αμερικάνικος, Φυσική Παράδοση)

Τιμή Εξάσκησης	Δικαιώματα Αγοράς														Δικαιώματα Πώλησης																
	Αύγουστος 2019						Σεπτέμβριος 2019						Λοιποί Μήνες		Αύγουστος 2019						Σεπτέμβριος 2019						Λοιποί Μήνες		Τιμή Εξάσκησης		
	Άνοιγμα	Ανιτ Τιμή	Κατωτ Τιμή	Τελ Τιμή	Τιμή κλεισ.	Όγκος	Άνοιγμα	Ανιτ Τιμή	Κατωτ Τιμή	Τελ Τιμή	Τιμή κλεισ.	Όγκος	Άνοιγες θέσεις	Όγκος	Άνοιγες θέσεις	Άνοιγμα	Ανιτ Τιμή	Κατωτ Τιμή	Τελ Τιμή	Τιμή κλεισ.	Όγκος	Άνοιγες θέσεις	Όγκος	Άνοιγες θέσεις	Όγκος	Άνοιγες θέσεις					
0.650						-	0.000	0.000	0.000	1.92	-	-									-	-	0.000	0.000	0.000	0.001	-	-			
0.700						-	0.000	0.000	0.000	1.87	-	-									-	-	0.000	0.000	0.000	0.001	-	-			0.007
0.750						-	0.000	0.000	0.000	1.82	-	-									-	-	0.000	0.000	0.000	0.001	-	-			0.008
0.800						-	0.000	0.000	0.000	1.77	-	-									-	-	0.000	0.000	0.000	0.002	-	-			0.008
0.850						-	0.000	0.000	0.000	1.72	-	-									-	-	0.000	0.000	0.000	0.001	-	-			0.009
0.900						-	0.000	0.000	0.000	1.67	-	-									-	-	0.000	0.000	0.000	0.001	-	-			0.009
0.950						-	0.000	0.000	0.000	1.62	-	-									-	-	0.000	0.000	0.000	0.001	-	-			0.010
1.000						-	0.000	0.000	0.000	1.57	-	-									-	-	0.000	0.000	0.000	0.001	-	-			0.010
1.100						-	0.000	0.000	0.000	1.47	-	-									-	-	0.000	0.000	0.000	0.001	-	-			0.011
1.200						-	0.000	0.000	0.000	1.37	-	-									-	-	0.000	0.000	0.000	0.001	-	-			0.012
1.300						-	0.000	0.000	0.000	1.27	-	-									-	-	0.000	0.000	0.000	0.001	-	-			0.013
1.400						-	0.000	0.000	0.000	1.17	-	-									-	-	0.000	0.000	0.000	0.001	-	-			0.014
1.500	0.000	0.000	0.000		1.07	-	0.000	0.000	0.000	1.07	-	-				0.000	0.000	0.000		0.001	-	-	0.000	0.000	0.000	0.001	-	-			0.015
1.600	0.000	0.000	0.000		0.972	-	0.000	0.000	0.000	0.975	-	-				0.000	0.000	0.000		0.001	-	-	0.000	0.000	0.000	0.001	-	-			0.016
1.700	0.000	0.000	0.000		0.872	-	0.000	0.000	0.000	0.877	-	-				0.000	0.000	0.000		0.001	-	-	0.000	0.000	0.000	0.002	-	-			0.017
1.800	0.000	0.000	0.000		0.772	-	0.000	0.000	0.000	0.779	-	-				0.000	0.000	0.000		0.001	-	-	0.000	0.000	0.000	0.004	-	-			0.018
1.900	0.000	0.000	0.000		0.672	-	0.000	0.000	0.000	0.684	-	-				0.000	0.000	0.000		0.001	-	-	0.000	0.000	0.000	0.009	-	-			0.019
2.000	0.000	0.000	0.000		0.573	-	0.000	0.000	0.000	0.593	-	20				0.000	0.000	0.000		0.001	-	-	0.000	0.000	0.000	0.017	-	-			0.020
2.200	0.000	0.000	0.000		0.380	-	0.000	0.000	0.000	0.424	-	2				0.000	0.000	0.000		0.008	-	-	0.000	0.000	0.000	0.048	-	-			0.022
2.400	0.000	0.000	0.000		0.213	-	2			0.286	-	15				0.000	0.000	0.000		0.040	-	-	0.000	0.000	0.000	0.109	-	-			0.024
2.600	0.000	0.000	0.000		0.096	-	10			0.181	-	100				0.000	0.000	0.000		0.124	-	-	0.000	0.000	0.000	0.204	-	-			0.026
2.800	0.000	0.000	0.000		0.034	-	-			0.108	-	-				0.000	0.000	0.000		0.262	-	-	0.000	0.000	0.000	0.331	-	-			0.028
3.000	0.000	0.000	0.000		0.009	-	-			0.060	-	-				0.000	0.000	0.000		0.437	-	-	0.000	0.000	0.000	0.483	-	-			0.030
3.200	0.000	0.000	0.000		0.002	-	-			0.032	-	-				0.000	0.000	0.000		0.631	-	-	0.000	0.000	0.000	0.655	-	-			0.032
3.400	0.000	0.000	0.000		0.001	-	-			0.016	-	-				0.000	0.000	0.000		0.830	-	-	0.000	0.000	0.000	0.841	-	-			0.034
3.600	0.000	0.000	0.000		0.001	-	-			0.008	-	-				0.000	0.000	0.000		1.03	-	-	0.000	0.000	0.000	1.03	-	-			0.036
Σύνολα:						0	12				0	137	0	0						0	0					0	154	0	0		
Αριθμός Πράξεων:						0					0		0								0.00					0		0			

ΟΠΑΠ (ΚΟ)

(Μέγεθος Συμβολαίου: 100 Χρεόγραφα, Τρόπος Εξάσκησης: Αμερικάνικος, Φυσική Παράδοση)

Τιμή Εξάσκησης	Δικαιώματα Αγοράς														Δικαιώματα Πώλησης																			
	Αύγουστος 2019							Σεπτέμβριος 2019							Λοιποί Μήνες		Αύγουστος 2019							Σεπτέμβριος 2019							Λοιποί Μήνες		Τιμή Εξάσκησης	
	Άνοιγμα	Ανιγτ Τιμή	Κατωτ Τιμή	Τελ Τιμή	Τιμή κλεισ.	Όγκος	Ανοικτές θέσεις	Άνοιγμα	Ανιγτ Τιμή	Κατωτ Τιμή	Τελ Τιμή	Τιμή κλεισ.	Όγκος	Ανοικτές θέσεις	Όγκος	Ανοικτές θέσεις	Άνοιγμα	Ανιγτ Τιμή	Κατωτ Τιμή	Τελ Τιμή	Τιμή κλεισ.	Όγκος	Ανοικτές θέσεις	Άνοιγμα	Ανιγτ Τιμή	Κατωτ Τιμή	Τελ Τιμή	Τιμή κλεισ.	Όγκος	Ανοικτές θέσεις	Όγκος	Ανοικτές θέσεις		
5.600						-	-	0.000	0.000	0.000		4.59	-	-									-	-	0.000	0.000	0.000		0.001	-	-			
6.000						-	-	0.000	0.000	0.000		4.19	-	-									-	-	0.000	0.000	0.000		0.001	-	-			0.060
6.400	0.000	0.000	0.000		3.78	-	-	0.000	0.000	0.000		3.79	-	-			0.000	0.000	0.000		0.002	-	-	0.000	0.000	0.000		0.004	-	-			0.064	
6.800	0.000	0.000	0.000		3.38	-	-	0.000	0.000	0.000		3.39	-	-			0.000	0.000	0.000		0.002	-	-	0.000	0.000	0.000		0.001	-	-			0.068	
7.200	0.000	0.000	0.000		2.98	-	-	0.000	0.000	0.000		2.99	-	-			0.000	0.000	0.000		0.005	-	-	0.000	0.000	0.000		0.001	-	-			0.072	
7.600	0.000	0.000	0.000		2.58	-	-	0.000	0.000	0.000		2.59	-	-			0.000	0.000	0.000		0.002	-	-	0.000	0.000	0.000		0.001	-	-			0.076	
8.000	0.000	0.000	0.000		2.18	-	-	0.000	0.000	0.000		2.19	-	-			0.000	0.000	0.000		0.001	-	-	0.000	0.000	0.000		0.001	-	-			0.080	
8.400	0.000	0.000	0.000		1.78	-	-	0.000	0.000	0.000		1.80	-	-			0.000	0.000	0.000		0.001	-	-	0.000	0.000	0.000		0.004	-	-			0.084	
8.800	0.000	0.000	0.000		1.38	-	-	0.000	0.000	0.000		1.41	-	-			0.000	0.000	0.000		0.001	-	-	0.000	0.000	0.000		0.016	-	-			0.088	
9.200	0.000	0.000	0.000		0.987	-	-	0.000	0.000	0.000		1.05	-	-			0.000	0.000	0.000		0.008	-	50	0.000	0.000	0.000		0.050	-	-			0.092	
9.600	0.000	0.000	0.000		0.624	-	5	0.000	0.000	0.000		0.727	-	-			0.000	0.000	0.000		0.044	-	-	0.000	0.000	0.000		0.129	-	-			0.096	
10.000	0.000	0.000	0.000		0.328	-	34	0.000	0.000	0.000		0.465	-	-			0.000	0.000	0.000		0.149	-	-	0.000	0.000	0.000		0.267	-	-			0.100	
11.000	0.000	0.000	0.000		0.023	-	2	0.000	0.000	0.000		0.102	-	-			0.000	0.000	0.000		0.846	-	-	0.000	0.000	0.000		0.907	-	-			0.110	
12.000	0.000	0.000	0.000		0.001	-	-	0.000	0.000	0.000		0.013	-	-			0.000	0.000	0.000		1.83	-	-	0.000	0.000	0.000		1.83	-	-			0.120	
13.000	0.000	0.000	0.000		0.001	-	-	0.000	0.000	0.000		0.001	-	-			0.000	0.000	0.000		2.83	-	-	0.000	0.000	0.000		2.83	-	-			0.130	
14.000	0.000	0.000	0.000		0.006	-	-	0.000	0.000	0.000		0.002	-	-			0.000	0.000	0.000		3.83	-	-	0.000	0.000	0.000		3.83	-	-			0.140	
15.000	0.000	0.000	0.000		0.001	-	-	0.000	0.000	0.000		0.012	-	-			0.000	0.000	0.000		4.83	-	-	0.000	0.000	0.000		4.83	-	-			0.150	
Σύνολο:						0	41							0	0							0	50					0	0			0	0	
Αριθμός Πράξεων:						0								0	0							0.00						0				0		

ΟΤΕ (ΚΟ)

(Μέγεθος Συμβολαίου: 100 Χρεόγραφα, Τρόπος Εξάσκησης: Αμερικάνικος, Φυσική Παράδοση)

Τιμή Εξάσκησης	Δικαιώματα Αγοράς														Δικαιώματα Πώλησης																									
	Αύγουστος 2019						Σεπτέμβριος 2019						Λοιποί Μήνες		Αύγουστος 2019						Σεπτέμβριος 2019						Λοιποί Μήνες		Τιμή Εξάσκησης											
	Άνοιγμα	Ανιγν. Τιμή	Καπιτ. Τιμή	Τελ. Τιμή	Τιμή κλεισ.	Όγκος	Άνοιγ. θέσεις	Άνοιγμα	Ανιγν. Τιμή	Καπιτ. Τιμή	Τελ. Τιμή	Τιμή κλεισ.	Όγκος	Άνοιγ. θέσεις	Όγκος	Άνοιγ. θέσεις	Άνοιγμα	Ανιγν. Τιμή	Καπιτ. Τιμή	Τελ. Τιμή	Τιμή κλεισ.	Όγκος	Άνοιγ. θέσεις	Όγκος	Άνοιγ. θέσεις															
7.600						-	-	0.000	0.000	0.000		4.86	-	-									-	-	0.000	0.000	0.000			0.001	-	-								
8.000						-	-	0.000	0.000	0.000		4.46	-	-									-	-	0.000	0.000	0.000		0.001	-	-									0.080
8.400	0.000	0.000	0.000		4.05	-	-	0.000	0.000	0.000		4.06	-	-			0.000	0.000	0.000		0.001	-	-	0.000	0.000	0.000		0.001	-	-									0.084	
8.800	0.000	0.000	0.000		3.65	-	-	0.000	0.000	0.000		3.67	-	-			0.000	0.000	0.000		0.001	-	-	0.000	0.000	0.000		0.004	-	-									0.088	
9.200	0.000	0.000	0.000		3.25	-	-	0.000	0.000	0.000		3.27	-	-			0.000	0.000	0.000		0.001	-	-	0.000	0.000	0.000		0.001	-	-									0.092	
9.600	0.000	0.000	0.000		2.85	-	-	0.000	0.000	0.000		2.87	-	-			0.000	0.000	0.000		0.005	-	-	0.000	0.000	0.000		0.001	-	-									0.096	
10.000	0.000	0.000	0.000		2.45	-	-	0.000	0.000	0.000		2.47	-	-			0.000	0.000	0.000		0.001	-	-	0.000	0.000	0.000		0.001	-	-									0.100	
11.000	0.000	0.000	0.000		1.46	-	-	0.000	0.000	0.000		1.50	-	-			0.000	0.000	0.000		0.006	-	-	0.000	0.000	0.000		0.027	-	-									0.110	
12.000	0.000	0.000	0.000		0.583	-	-	0.000	0.000	0.000		0.687	-	-			0.000	0.000	0.000		0.131	-	-	0.000	0.000	0.000		0.212	-	-									0.120	
13.000	0.000	0.000	0.000		0.118	-	2	0.000	0.000	0.000		0.209	-	-			0.000	0.000	0.000		0.667	-	-	0.000	0.000	0.000		0.737	-	-									0.130	
14.000	0.000	0.000	0.000		0.010	-	-	0.000	0.000	0.000		0.040	-	-			0.000	0.000	0.000		1.56	-	-	0.000	0.000	0.000		1.58	-	-									0.140	
15.000	0.000	0.000	0.000		0.001	-	-	0.000	0.000	0.000		0.005	-	-			0.000	0.000	0.000		2.56	-	-	0.000	0.000	0.000		2.56	-	-									0.150	
16.000	0.000	0.000	0.000		0.001	-	-	0.000	0.000	0.000		0.001	-	-			0.000	0.000	0.000		3.56	-	-	0.000	0.000	0.000		3.56	-	-									0.160	
17.000	0.000	0.000	0.000		0.001	-	-	0.000	0.000	0.000		0.001	-	-			0.000	0.000	0.000		4.56	-	-	0.000	0.000	0.000		4.56	-	-									0.170	
18.000	0.000	0.000	0.000		0.001	-	-	0.000	0.000	0.000		0.001	-	-			0.000	0.000	0.000		5.56	-	-	0.000	0.000	0.000		5.56	-	-									0.180	
Σύνολο:						0	2							0	0	0	0					0	0																	0
Αριθμός Πράξεων:						0								0	0							0.00																	0	

ΠΕΙΡΑΙΩΣ ΤΡΑΠΕΖΑ (ΚΟ)

(Μέγεθος Συμβολαίου: 100 Χρεόγραφα, Τρόπος Εξάσκησης: Αμερικάνικος, Φυσική Παράδοση)

Τιμή Εξάσκησης	Δικαιώματα Αγοράς													Δικαιώματα Πώλησης														
	Αύγουστος 2019				Σεπτέμβριος 2019				Λοιποί Μήνες					Αύγουστος 2019				Σεπτέμβριος 2019				Λοιποί Μήνες						
	Άνοιγμα	Ανιτ Τιμή	Κατωτ Τιμή	Τελ Τιμή	Τιμή κλεισ.	Όγκος	Άνοιγες θέσεις	Άνοιγμα	Ανιτ Τιμή	Κατωτ Τιμή	Τελ Τιμή	Τιμή κλεισ.	Όγκος	Άνοιγες θέσεις	Όγκος	Άνοιγες θέσεις	Άνοιγμα	Ανιτ Τιμή	Κατωτ Τιμή	Τελ Τιμή	Τιμή κλεισ.	Όγκος	Άνοιγες θέσεις	Όγκος	Άνοιγες θέσεις	Τιμή Εξάσκησης		
0.300						-	0.000	0.000	0.000		2.59	-	-			0.000	0.000	0.000				0.001	-	-			0.003	
0.350						-	0.000	0.000	0.000		2.54	-	-			0.000	0.000	0.000				0.001	-	-			0.004	
0.400						-	0.000	0.000	0.000		2.49	-	-			0.000	0.000	0.000				0.001	-	-			0.004	
0.450						-	0.000	0.000	0.000		2.44	-	-			0.000	0.000	0.000				0.001	-	-			0.005	
0.500						-	0.000	0.000	0.000		2.39	-	-			0.000	0.000	0.000				0.001	-	-			0.005	
0.550						-	0.000	0.000	0.000		2.34	-	-			0.000	0.000	0.000				0.001	-	-			0.006	
0.600						-	0.000	0.000	0.000		2.29	-	-			0.000	0.000	0.000				0.001	-	-			0.006	
0.650						-	0.000	0.000	0.000		2.24	-	-			0.000	0.000	0.000				0.001	-	-			0.007	
0.700						-	0.000	0.000	0.000		2.19	-	-			0.000	0.000	0.000				0.001	-	-			0.007	
0.750						-	0.000	0.000	0.000		2.14	-	-			0.000	0.000	0.000				0.001	-	-			0.008	
0.800						-	0.000	0.000	0.000		2.09	-	-			0.000	0.000	0.000				0.002	-	-			0.008	
0.850						-	0.000	0.000	0.000		2.04	-	-			0.000	0.000	0.000				0.003	-	-			0.009	
0.900						-	0.000	0.000	0.000		1.99	-	-			0.000	0.000	0.000				0.001	-	-			0.009	
0.950	0.000	0.000	0.000		1.94	-	0.000	0.000	0.000		1.94	-	-			0.000	0.000	0.000				0.001	-	-			0.010	
1.000	0.000	0.000	0.000		1.89	-	0.000	0.000	0.000		1.89	-	-			0.000	0.000	0.000				0.001	-	-			0.010	
1.100	0.000	0.000	0.000		1.79	-	0.000	0.000	0.000		1.79	-	-			0.000	0.000	0.000				0.001	-	-			0.011	
1.200	0.000	0.000	0.000		1.69	-	0.000	0.000	0.000		1.69	-	-			0.000	0.000	0.000				0.002	-	-			0.012	
1.300	0.000	0.000	0.000		1.59	-	0.000	0.000	0.000		1.59	-	-			0.000	0.000	0.000				0.001	-	-			0.013	
1.400	0.000	0.000	0.000		1.49	-	0.000	0.000	0.000		1.49	-	-			0.000	0.000	0.000				0.001	-	-			0.014	
1.500	0.000	0.000	0.000		1.39	-	0.000	0.000	0.000		1.39	-	-			0.000	0.000	0.000				0.001	-	-			0.015	
1.600	0.000	0.000	0.000		1.29	-	0.000	0.000	0.000		1.30	-	-			0.000	0.000	0.000				0.001	-	-			0.016	
1.700	0.000	0.000	0.000		1.19	-	0.000	0.000	0.000		1.20	-	-			0.000	0.000	0.000				0.002	-	-			0.017	
1.800	0.000	0.000	0.000		1.09	-	0.000	0.000	0.000		1.10	-	-			0.000	0.000	0.000				0.001	-	-			0.018	
1.900	0.000	0.000	0.000		0.992	-	0.000	0.000	0.000		1.00	-	-			0.000	0.000	0.000				0.008	-	-			0.019	
2.000	0.000	0.000	0.000		0.892	-	0.000	0.000	0.000		0.911	-	-			0.000	0.000	0.000				0.001	-	-			0.020	
2.200	0.000	0.000	0.000		0.696	-	0.000	0.000	0.000		0.733	-	-			0.000	0.000	0.000				0.003	-	-			0.022	
2.400	0.000	0.000	0.000		0.508	-	0.000	0.000	0.000		0.574	-	-			0.000	0.000	0.000				0.016	-	-			0.024	
2.600	0.000	0.000	0.000		0.343	-	0.000	0.000	0.000		0.437	-	-			0.000	0.000	0.000				0.050	-	-			0.026	
2.800	0.000	0.000	0.000		0.211	-	0.000	0.000	0.000		0.323	-	-			0.000	0.000	0.000				0.118	-	-			0.028	
3.000	0.000	0.000	0.000		0.117	-	64	0.000	0.000	0.000		0.233	-	114			0.000	0.000	0.000				0.224	-	-			0.030
3.200	0.000	0.000	0.000		0.060	-	10	0.000	0.000	0.000		0.164	-	-			0.000	0.000	0.000				0.367	-	-			0.032
3.400	0.000	0.000	0.000		0.027	-	40	0.000	0.000	0.000		0.113	-	-			0.000	0.000	0.000				0.535	-	-			0.034
3.600	0.000	0.000	0.000		0.012	-	-	0.000	0.000	0.000		0.076	-	-			0.000	0.000	0.000				0.720	-	-			0.036
3.800	0.000	0.000	0.000		0.005	-	-	0.000	0.000	0.000		0.050	-	-			0.000	0.000	0.000				0.913	-	-			0.038
4.000	0.000	0.000	0.000		0.002	-	-	0.000	0.000	0.000		0.033	-	-			0.000	0.000	0.000				1.11	-	-			0.040
4.400	0.000	0.000	0.000		0.001	-	-	0.000	0.000	0.000		0.014	-	-			0.000	0.000	0.000				1.51	-	-			0.044

ΠΕΙΡΑΙΩΣ ΤΡΑΠΕΖΑ (ΚΟ)

(Μέγεθος Συμβολαίου: 100 Χρεόγραφα, Τρόπος Εξάσκησης: Αμερικάνικος, Φυσική Παράδοση)

Τιμή Εξάσκησης	Δικαιώματα Αγοράς														Δικαιώματα Πώλησης																						
	Αύγουστος 2019				Σεπτέμβριος 2019				Λοιποί Μήνες		Αύγουστος 2019				Σεπτέμβριος 2019				Λοιποί Μήνες		Τιμή Εξάσκησης																
	Άνοιγμα	Ανιψ. Τιμή	Κατωτ. Τιμή	Τελ. Τιμή	Τιμή κλεισ.	Όγκος	Άνοιγ. θέσεις	Άνοιγμα	Ανιψ. Τιμή	Κατωτ. Τιμή	Τελ. Τιμή	Τιμή κλεισ.	Όγκος	Άνοιγ. θέσεις	Όγκος	Άνοιγ. θέσεις	Άνοιγμα	Ανιψ. Τιμή	Κατωτ. Τιμή	Τελ. Τιμή		Τιμή κλεισ.	Όγκος	Άνοιγ. θέσεις	Όγκος	Άνοιγ. θέσεις											
Σύνολα:						0	114							0	114	0	0										0	0							0	0	0
Αριθμός Πράξεων:						0								0		0										0.00								0		0	

Προϊόν Δανεισμού	Υποκείμενος Τίτλος	Πολυμερείς Συναλλαγές[1]					Διμερείς Συναλλαγές[2]		Δανεισμός Τίτλων μέσω ΟΤC[3]
		Ανοιχτές θέσεις[5]	Προσφερόμενη ποσότητα	Μ.Σ.Τ[4]	Όγκος συναλλαγών	Μ.Σ.Τ[4]	Όγκος συναλλαγών	Μ.Σ.Τ[4]	Όγκος συναλλαγών
ALPHABOR	ALPHA BANK (ΚΟ)	5,000	---	---	---	---	---	---	37,729,334
TATTBOR	ATTICA BANK A.T.E. (ΚΟ)	---	---	---	---	---	---	---	370
CENERBOR	CENERGY HOLDINGS (ΚΑ)	---	---	---	---	---	---	---	---
EEEBOR	COCA-COLA HBC AG (ΚΟ)	4,725	---	---	---	---	---	---	70,546
FFGRPBOR	FOLLI-FOLLIE (ΚΟ)	---	---	---	---	---	---	---	1,331,265
FOYKRBOR	FOURLIS ΣΥΜΜΕΤΟΧΩΝ (ΚΟ)	1,000	---	---	---	---	---	---	52,577
INTRKBOR	INTRACOM HOLDINGS (ΚΟ)	5,700	---	---	---	---	---	---	---
BELABOR	JUMBO (ΚΟ)	33,600	---	---	---	---	---	---	76,773
LAMDABOR	LAMDA DEVELOPMENT(ΚΟ)	---	---	---	---	1,000	10.00%	---	5,000
MIGBOR	MARFIN INVESTMENT GROUP (ΚΟ)	---	---	---	---	---	---	---	744,474
QUALBOR	QUALITY & RELIABILITY (ΚΟ)	---	---	---	---	---	---	---	---
VIQBOR	VIQHALCO SA/NV (ΚΑ)	---	---	---	---	---	---	---	---
ADMIEBOR	ΑΔΜΗΕ ΣΥΜΜΕΤΟΧΩΝ Α.Ε. (ΚΟ)	---	---	---	---	---	---	---	61,007
AEGNBOR	ΑΕΡΟΠΟΡΙΑ ΑΙΓΑΙΟΥ (ΚΟ)	---	---	---	---	---	---	---	11,211
ALMYBOR	ΑΛΟΥΜΥΛ (ΚΟ)	---	---	---	---	---	---	---	---
GEKTERNABOR	ΓΕΚ ΤΕΡΝΑ (ΚΟ)	---	---	---	---	---	---	---	24,493
PPCBOR	ΔΕΗ (ΚΟ)	5,000	---	---	---	---	---	---	6,987,305
ETEBOB	ΕΘΝΙΚΗ ΤΡΑΠΕΖΑ (ΚΟ)	10,728	---	---	1,875	2.88%	---	---	29,461,462
ELLAKTORBOR	ΕΛΛΑΚΤΩΡ (ΚΟ)	---	---	---	---	---	---	---	11,898
EXAEBOR	ΕΛΛΗΝ. ΧΡΗΜΑΤΙΣΤΗΡΙΑ Χ.Α. (ΚΟ)	9,600	---	---	---	---	---	---	124,565
ELPEBOR	ΕΛΛΗΝΙΚΑ ΠΕΤΡΕΛΑΙΑ (ΚΟ)	1,100	---	---	---	---	---	---	71,983
EYDARBOR	ΕΥΔΑΠ (ΚΟ)	---	---	---	---	---	---	---	109,781
INLOTBOR	ΙΝΤΡΑΛΟΤ (ΚΟ)	---	---	---	---	---	---	---	444,512
MOHBOR	ΜΟΤΟΡ ΟΙΛ (ΚΟ)	1,500	---	---	---	---	---	---	43,134
MYTILBOR	ΜΥΤΙΛΗΝΑΙΟΣ (ΚΟ)	---	---	---	---	---	---	---	26,742
PPABOR	ΟΛΠ (ΚΟ)	---	---	---	---	---	---	---	5,901
OPARBOR	ΟΠΑΠ (ΚΟ)	---	---	---	---	---	---	---	1,280,257
HTOBOR	ΟΤΕ (ΚΟ)	15,248	---	---	---	---	---	---	522,090
TREIRBOR	ΠΕΙΡΑΙΩΣ ΤΡΑΠΕΖΑ (ΚΟ)	---	---	---	---	20,000	0.01%	---	23,979,985
PLAISBOR	ΠΛΑΙΣΙΟ COMPUTERS (ΚΟ)	---	---	---	---	---	---	---	---
SARBOR	ΣΑΡΑΝΤΗΣ ΓΡ. (ΚΟ)	3,500	---	---	---	---	---	---	13,072

Σημειώσεις Προϊόντων Δανεισμού

[1] - Πολυμερείς Συμβάσεις Δανειοδοσίας των μεθόδων 8-1, 8-2 και 8-3-3 (σύμφ. Με Αποφ.17 ΔΣ του Χρηματιστηρίου).

[2] - Διμερείς Συμβάσεις Δανειοδοσίας των μεθόδων 8-3-1 και 8-3-2 (σύμφ. Με Αποφ. 20 ΔΣ του Χρηματιστηρίου).

[3] - Τα στοιχεία Συναλλαγής Δανεισμού Τίτλων μέσω ΟΤC δηλώνονται από τους χειριστές ΣΑΤ και αφορούν τις ποσότητες που έχουν καταγραφεί στο ΣΑΤ έως και τη προηγούμενη εργάσιμη ημέρα.

[4] - Μ.Σ.Τ.: - Μέση Σταθμισμένη Τιμή (ως προς τα τεμάχια)

[5] - Τα στοιχεία αφορούν σε ανοιχτές θέσεις πριν την έναρξη της συνεδρίασης

Προϊόν Δανεισμού	Υποκείμενος Τίτλος	Πολυμερείς Συναλλαγές[1]					Διμερείς Συναλλαγές[2]		Δανεισμός Τίτλων μέσω ΟΤC[3]
		Ανοιχτές θέσεις[5]	Προσφερόμενη ποσότητα	Μ.Σ.Τ[4]	Όγκος συναλλαγών	Μ.Σ.Τ[4]	Όγκος συναλλαγών	Μ.Σ.Τ[4]	Όγκος συναλλαγών
TENERGYBOR	ΤΕΡΝΑ ΕΝΕΡΓΕΙΑΚΗ (ΚΟ)	---	---	---	---	---	---	---	19,403
TITKBOR	ΤΙΤΑΝ (ΚΟ)	---	---	---	---	---	---	---	22,166
EUROBBOR	ΤΡΑΠΕΖΑ EUROBANK ERGASIAS (ΚΟ)	---	---	---	---	---	---	---	70,239,841

Σημειώσεις Προϊόντων Δανεισμού

[1] - Πολυμερείς Συμβάσεις Δανειοδοσίας των μεθόδων 8-1, 8-2 και 8-3-3 (σύμφ. Με Αποφ.17 ΔΣ του Χρηματιστηρίου).

[2] - Διμερείς Συμβάσεις Δανειοδοσίας των μεθόδων 8-3-1 και 8-3-2 (σύμφ. Με Αποφ. 20 ΔΣ του Χρηματιστηρίου).

[3] - Τα στοιχεία Συναλλαγές Δανεισμού Τίτλων μέσω ΟΤC δηλώνονται από τους χειριστές ΣΑΤ και αφορούν τις ποσότητες που έχουν καταγραφεί στο ΣΑΤ έως και τη προηγούμενη εργάσιμη ημέρα.

[4] - Μ.Σ.Τ.: - Μέση Σταθμισμένη Τιμή (ως προς τα τεμάχια)

[5] - Τα στοιχεία αφορούν σε ανοιχτές θέσεις πριν την έναρξη της συνεδρίασης

Κωδικό και ονομασίες Κλάδων Οικονομικής Δραστηριότητας του Χρηματιστηρίου Αθηνών

12003 - Διαπραγματεύσιμα Αμοιβαία Κεφάλαια	10101010 Υπηρεσίες Ηλεκτρονικών Υπολογιστών
10101015 Λογισμικό	10102030 Υλικό Υπολογιστών
15101010 Εξοπλισμός Τηλεπικοινωνιών	15102015 Υπηρεσίες Τηλεπικοινωνιών
20101010 Υγειονομικές Μονάδες	20101025 Υπηρεσίες Υγείας
20102010 Ιατρικός Εξοπλισμός	20103015 Φαρμακευτικά Προϊόντα
30101010 Τράπεζες	30202000 Διαφοροποιημένες Χρηματοοικονομικές Υπηρεσίες
30202010 Διαχείριση Κεφαλαίων & Θεματοφύλακες	30202015 Επενδυτικές Υπηρεσίες
30302010 Γενικές Ασφάλειες	30302015 Μεσίτες Ασφαλίσεων
35101010 Συμμετοχές & Ανάπτυξη Ακίνητης Περιουσίας	35101015 Υπηρεσίες Ακίνητης Περιουσίας
35102000 Διαφοροποιημένες Α.Ε.Ε.Α.Π.	35102030 Α.Ε.Ε.Α.Π. Επαγγελματικών Χώρων
40201040 Υπηρεσίες Ενοικίασης και Χρηματοδοτικής Μίσθωσης	40202010 Κατασκευή Κατοικιών
40202015 Έπιπλα	40202020 Οικιακές Συσκευές
40203040 Ηλεκτρονική Ψυχαγωγία	40203045 Παιχνίδια
40204020 Ρούχα και Αξεσουάρ	40301010 Ψυχαγωγία
40301030 Εκδόσεις	40301035 Ραδιοτηλεοπτικοί Φορείς
40401010 Διαφοροποιημένοι Έμποροι	40401020 Εμπόριο Ενδυμάτων
40401025 Εμπόριο Προϊόντων Οικιακής Βελτίωσης	40401030 Εξειδικευμένο Λιανικό Εμπόριο
40501010 Αεροπορικές Εταιρείες	40501015 Ταξίδια & Τουρισμός
40501020 Τυχερά Παιχνίδια	40501025 Ξενοδοχεία & Πανσιόν
45101015 Απόσταξη & Οινοπαραγωγή	45101020 Αναψυκτικά
45102010 Γεωργεία, Αλιεία, Εκτροφή και Φυτείες	45102020 Τρόφιμα
45103010 Καπνός	45201010 Λιανικό & Χονδρικό Εμπόριο Τροφίμων
45201020 Είδη Προσωπικής Φροντίδας	50101010 Κατασκευές
50101030 Τσιμέντα	50101035 Άλλα Οικοδομικά Υλικά
50202010 Ηλεκτρικά Εξαρτήματα	50203000 Διαφοροποιημένες Βιομηχανίες
50203015 Πλαστικά	50203030 Υλικά Συσκευασίας
50204000 Μηχανήματα Βιομηχανικού Εξοπλισμού	50204020 Μηχανήματα Κατασκευών
50205010 Προμηθευτές Βιομηχανίας	50205020 Υποστηρικτικές Υπηρεσίες προς Επιχειρήσεις
50205030 Υπηρεσίες Μαζικής Εκτύπωσης	50206015 Εμπορικά Οχήματα & Ανταλλακτικά
50206030 Θαλάσσιες Μεταφορές	50206060 Υπηρεσίες Μεταφορών
55101000 Διαφοροποιημένα Υλικά	55101020 Κλωστοϋφαντουργικά Προϊόντα
55102000 Ορυχεία	55102010 Σίδηρος & Χάλυβας
55102015 Μεταλλουργία	55102035 Αλουμίνιο
60101000 Καθετοποιημένες Εταιρ. Πετρελαίου & Φυσικού Αερίου	60101020 Διυλιστήρια & Εμπορία Πετρελαιοειδών
65101010 Εναλλακτική Ηλεκτρική Ενέργεια	65101015 Συμβατική Ηλεκτρική Ενέργεια
65102030 Ύδρευση	



ATHEX
Athens Stock Exchange

Λεωφ. Αθηνών 110 104 42 Αθήνα
110, Athinon Ave. GR 104 42 Athens
tel. (+30)210-33.66.800, fax (+30)210-33.66.101
www.athexgroup.gr