

19

**Ημερήσιο Δελτίο  
Συναλλακτικής Δραστηριότητας**

Daily Official List  
of Trading Activity

Τετάρτη, 31 Ιουλίου, 2019

Έτος: 140 Αύξων Αριθμός Συνεδρίασης: 143



**ATHEXGROUP**  
Athens Exchange Group

**Αποποίηση Ευθύνης:**

Η εταιρεία Ελληνικά Χρηματιστήρια-Χρηματιστήριο Αθηνών Ανώνυμη Εταιρεία Συμμετοχών καταβάλλει κάθε δυνατή προσπάθεια ώστε να διασφαλίσει ότι οι πληροφορίες και τα λοιπά στοιχεία που εμφανίζονται στο Ημερήσιο Δελτίο Τιμών (Η.Δ.Τ.) είναι ορθά και πλήρη αλλά δεν έχει καμία ευθύνη για ενδεχόμενο λάθος ή παράλειψη στοιχείων και / ή ευθύνη σχετικά με την ακρίβεια, αξιοπιστία, επικαιροποίηση και πληρότητα των παραπάνω πληροφοριών και στοιχείων ή ευθύνη προερχόμενη άμεσα ή έμμεσα από την χρήση των παραπάνω πληροφοριών.

Η Εταιρία δεν έχει καμία ευθύνη για την ακρίβεια των στοιχείων που περιλαμβάνονται στις ανακοινώσεις των εισηγμένων εταιρειών. Πιθανές προσβολές δικαιωμάτων τρίτων από το περιεχόμενο των ανακοινώσεων συνιστούν αποκλειστική ευθύνη του αποστολέα των ανακοινώσεων.

Όλα τα αναγραφόμενα στο Η.Δ.Τ. στοιχεία παρέχονται μόνο για τους σκοπούς της πληροφόρησης και δεν συνιστούν παροχή επενδυτικών συμβουλών ή πρόσκληση για επένδυση σε κινητές αξίες που διαπραγματεύονται στο Χρηματιστήριο Αθηνών.

Αναγνωρίζεται και συμφωνείται ότι όλα τα δικαιώματα επί των πληροφοριών που εμφανίζονται στο Η.Δ.Τ. θα αποτελούν κυριότητα της εταιρίας και οποιοδήποτε άλλο δικαίωμα συμπεριλαμβανομένου του δικαιώματος πνευματικής ιδιοκτησίας, σήματος κλπ. ανήκουν στο Χρηματιστήριο Αθηνών.

Τα ανωτέρω στοιχεία αποτελούν ιδιοκτησία της Εταιρίας και προστατεύονται σύμφωνα με τις διατάξεις περί πνευματικής ιδιοκτησίας. Απαγορεύεται α) η με οποιοδήποτε τρόπο ή μέσο αναπαραγωγή, αναδημοσίευση, τροποποίηση, αντιγραφή, πώληση, μετάδοση ή διανομή του συνόλου ή μέρους τους, χωρίς αναφορά στην πηγή και β) η εμπορική εκμετάλλευση των στοιχείων από τρίτους.

Η Εταιρία δεν φέρει καμία ευθύνη προερχόμενη άμεσα ή έμμεσα από χρήση ή τυχόν αλλοίωση των ανωτέρω στοιχείων όταν αυτά χρησιμοποιούνται από

**Ελληνικά Χρηματιστήρια - Χρηματιστήριο Αθηνών Α.Ε. Συμμετοχών**

Λεωφόρος Αθηνών 110, 10442 Αθήνα, Τηλ: (210) 33.66.800, Fax: (210) 32.13.938

[www.athexgroup.gr](http://www.athexgroup.gr)

**Χρηματιστηριακό Κέντρο Θεσσαλονίκης**

Κατούνη 16-18, Θεσ/νίκη 546 25, Τηλ: (2310) 567.667, Fax: (2310) 530.455

**Συνεγγυητικό Κεφάλαιο Εξασφάλισης Επενδυτικών Υπηρεσιών**

Φειδίου 14-16, Αθήνα 106 78, Τηλ: (210) 33.04.682, Fax: (210) 33.04.155

**Επιτροπή Κεφαλαιαγοράς**

Κολοκοτρώνη 1 & Σταδίου 1, Αθήνα 105 62, Τηλ: (210) 33.77.100, Fax: (210) 33.77.173

**Πίνακας Περιεχομένων**

**Ενότητα 1: Στατιστικά Στοιχεία Χρεογράφων, Παραγώγων και Δανεισμού**

- Οι Αγορές Χρεογράφων Παραγώγων Δανεισμού
- Χρηματιστηριακοί Δείκτες
- Αναλυτικά Στοιχεία Συναλλαγών Αγοράς Χρεογράφων
- Στοιχεία Συναλλαγών Κλάδων Χρηματιστηρίου Αθηνών & Χρηματοοικονομικών Προϊόντων (Δ.Α.Κ.)
- Οι 10 Μετοχές με τη μεγαλύτερη Άνοδο & Πτώση
- Αναλυτικά Στοιχεία Συναλλαγών Αγοράς Παραγώγων

**Ενότητα 2: Αναλυτικά Στοιχεία Συναλλαγών Χρεογράφων**

- Αναλυτικά Στοιχεία Συναλλαγών Χρεογράφων
- Σημειώσεις Χρεογράφων

**Ενότητα 3: Στοιχεία Συναλλαγών Χρεογράφων**

- Στοιχεία Συναλλαγών Πακέτων
- Στοιχεία Συναλλαγών Δικαιωμάτων

- Στοιχεία Δανεισμού Τίτλων
- Στοιχεία Συναλλαγών Εκποιήσεων
- Στοιχεία Συναλλαγών Εκποιήσεων Ενσώματων Ονομαστικών Μετοχών
- Στοιχεία Ενεργητικού Διαπραγματεύσιμων Αμοιβαίων Κεφαλαίων (Δ.Α.Κ.)
- Χαρακτηριστικά Διαπραγματεύσιμων Αμοιβαίων Κεφαλαίων (Δ.Α.Κ.)

**Ενότητα 4: Ανακοινώσεις**

**Ενότητα 5: Ομόλογα Διαπραγματεύσιμα στην Αγορά Αξιών Σταθερού Εισοδήματος**

- Ομολογιακά Δάνεια Επιχειρήσεων – Οργανωμένη Αγορά (Μετατρέψιμα)
- Ομολογιακά Δάνεια Επιχειρήσεων – Οργανωμένη Αγορά (Μη Μετατρέψιμα)
- Ομόλογα Ελληνικού Δημοσίου
- Έντοκα Γραμμάτια & Zero Coupon Ομόλογα Ελληνικού Δημοσίου
- Ομόλογα Ελληνικού Δημοσίου Διαπραγματεύσιμα με τη Μέθοδο Εκφώνησης - Αντιφώνησης
- Ομόλογα Κρατικών Τραπεζών

**Ενότητα 6: Πρόσθετα Στοιχεία Ενημέρωσης**

- Πίνακας Μελών Χρηματιστηρίου Αθηνών και Μελών ΕΤ.ΕΚ.
- Πίνακας Μετοχών Υπό Ειδική Διαπραγμάτευση
- Γνωστοποιήσεις Συναλλαγών - Κατάλογος Υπόχρεων Προσώπων

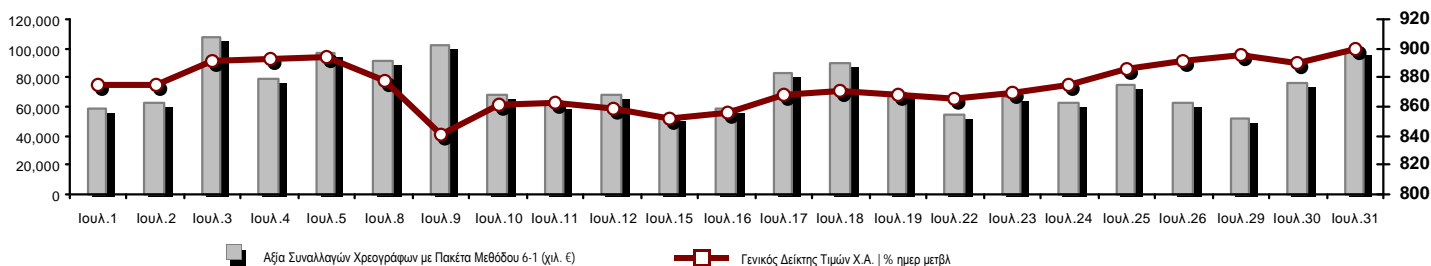
**Ενότητα 7: Αναλυτικά Στοιχεία Συναλλαγών Αγοράς Παραγώγων**

- Συμβόλαια Μελλοντικής Εκπλήρωσης σε Δείκτες
- Συμβόλαια Μελλοντικής Εκπλήρωσης σε Μετοχές
- Δικαιώματα Προαίρεσης σε Δείκτες
- Δικαιώματα Προαίρεσης σε Μετοχές
- Στοιχεία Συναλλαγών Προϊόντων Δανεισμού

**Παράρτημα Α: Κωδικοί και ονομασίες Κλάδων Οικονομικής Δραστηριότητας του Χρηματιστηρίου Αθηνών**

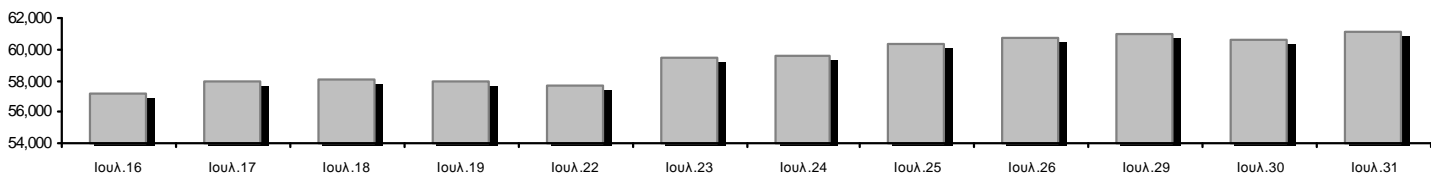
**Οι Αγορές Χρεογράφων Παραγώγων Δανεισμού**

Γενικός Δείκτης Τιμών και Αξία Συναλλαγών Μετοχών και Παραγώγων

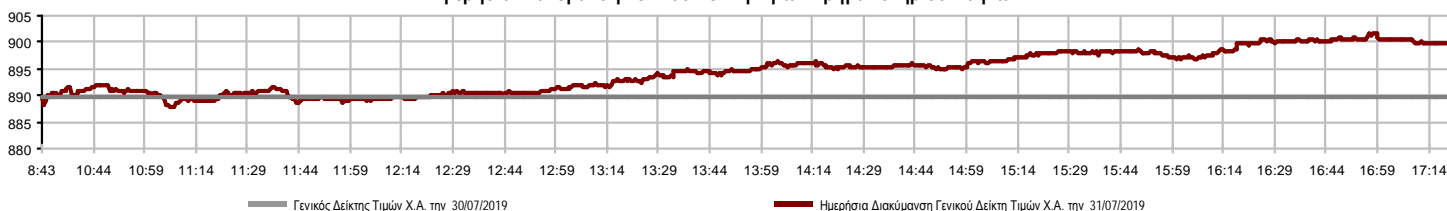


<b>Κεφαλαιοποίηση Χ.Α. (εκατ €) **:</b>	61,119.11		<b>Συνολικές Ανοικτές Θέσεις σε Παράγωγα</b>	428,166
Ημερήσια μεταβολή: εκατ. €   %	456.71	0.75%	Ανοικτές θέσεις σε ΣΜΕ επί Δεικτών   % ημερ μετβλ	17,361 0.51%
Μέση ετήσια Κεφ/ποίηση: εκατ. €   % Μετβλ. Μέση προηγ. έτος	52,458.36	0.63%	Ανοικτές θέσεις σε ΣΜΕ επί μετοχών   % ημερ μετβλ	405,472 -0.32%
<b>Γενικός Δείκτης Τιμών Χ.Α.   % ημερ μετβλ</b>	899.93	1.14%	Ανοικτές θέσεις σε Δικαιώματα επί Δεικτών   % ημερ μετβλ	2,879 4.61%
<b>Κεφαλαιοποίηση Γενικού Δείκτη (εκατ. €)</b>	54,535.92		Ανοικτές θέσεις σε Δικαιώματα επί μετοχών   % ημερ μετβλ	2,454 0.20%
Ημερήσια μεταβολή (εκατ. €)	402.78			
<b>Αξία Συναλλαγών Χρεογράφων με Πακέτα Μεθόδου 6-1 (χιλ. €)</b>	97,935.93		<b>Πλήθος Συμβολαίων Παραγώγων:</b>	30,443
Ημερήσια μεταβολή: %	20,980.59	27.26%	Ημερήσια μεταβολή: τμχ   %	4,049 15.34%
Μέση Αξία Συν/γών ΥΙD: χιλ. €   % Μετβλ Μέση προηγ. έτος	67,049.46	22.08%	Μέσος Όγκος Συμβ. ΥΙD: % Μετβλ Μέσο προηγ. Έτος	44,664 -20.26%
<b>Αξία Συναλλαγών Πακέτων Μεθόδου 6-1 (χιλ. €)</b>	6,754.16		<b>Πλήθος Πράξεων Παραγώγων:</b>	2,854
<b>Αξία Συναλλαγών Πακέτων Μεθόδου 6-2 &amp; 6-3 (χιλ. €)</b>	10.64		Ημερήσια μεταβολή: πλήθος   %	61 2.18%
<b>Αξία Συναλλαγών Ομολόγων (χιλ.€)</b>	1,473.49		Μέσο Πλήθος Πράξεων ΥΙD: % Μετβλ Μέσο προηγ. Έτος	3,012 11.10%
<b>Όγκος Συναλλαγών Χρεογράφων με Πακέτα Μεθόδου 6-1 (χιλ. Τμχ)</b>	51,919.87		<b>Συνολικές Ανοικτές Θέσεις σε Δανεισμό</b>	84,104
Ημερήσια μεταβολή: χιλ. τμχ   %	16,151.80	45.16%	Ημερήσια μεταβολή: τμχ   %	-12,597 -13.03%
Μέσος Όγκος Συν/γών ΥΙD: % Μετβλ Μέσο προηγ. Έτος	35,420.60	-4.66%	<b>Πλήθος Συναλλαγών Δανεισμού (Πολυμερής/Διμερής)</b>	44,500
<b>Όγκος Συναλλαγών Πακέτων Μεθόδου 6-1 (χιλ. Τεμάχια)</b>	2,960.51		Ημερήσια μεταβολή: τμχ   %	21,325
<b>Όγκος Συναλλαγών Πακέτων Μεθόδου 6-2 &amp; 6-3 (χιλ. Τεμάχια)</b>	1.40		<b>Πλήθος Πολυμερών Συναλλαγών</b>	39,500
<b>Όγκος Συναλλαγών Ομολόγων</b>	1,433,000		<b>Πλήθος Διμερών Συναλλαγών</b>	5,000
<b>Πλήθος Πράξεων Χρεογράφων με Πακέτα Μεθόδου 6-1</b>	43,321		<b>Πλήθος Πράξεων Δανεισμού:</b>	9
Ημερήσια μεταβολή: πλήθος   %	10,927	33.73%	Ημερήσια μεταβολή: %	4
Μέσο Πλήθος Πράξεων ΥΙD: % Μετβλ Μέσο προηγ. Έτος	27,169	33.64%	<b>Πλήθος Πράξεων Πολυμερών Συναλλαγών</b>	8
<b>Πλήθος πακέτων Μεθόδου 6-1</b>	8		<b>Πλήθος Πράξεων Διμερών Συναλλαγών</b>	1
<b>Πλήθος πακέτων Μεθόδου 6-2 &amp; 6-3</b>	2			
<b>Πλήθος συναλλαγών Ομολόγων</b>	77			

Κεφαλαιοποίηση Χ.Α. (εκατ €) \*\*



Ημερήσια Διακύμανση Γενικού Δείκτη Τιμών Χρηματιστηρίου Αθηνών



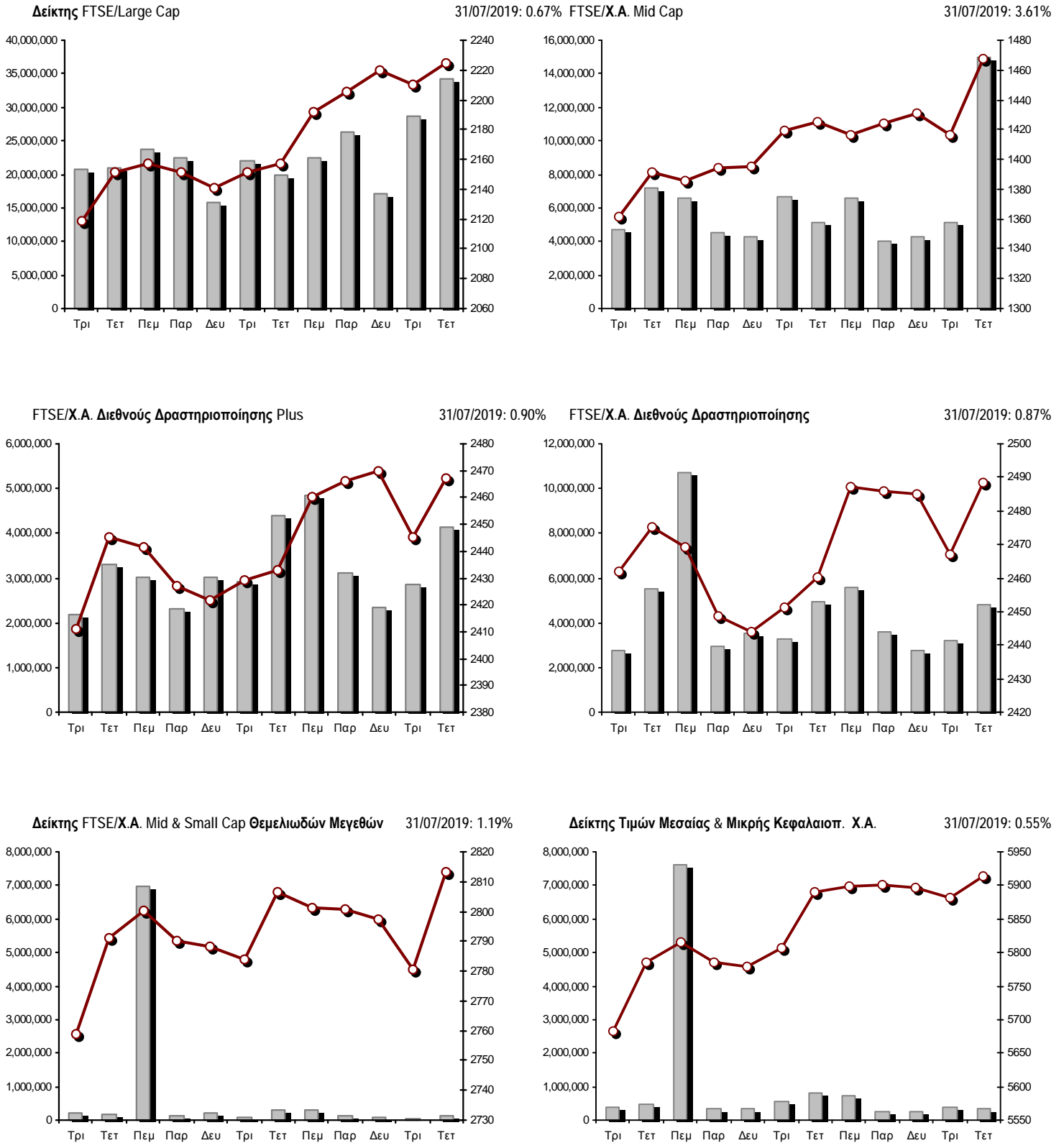
**Χρηματιστηριακοί Δείκτες**

Όνομασία Δείκτη	31/07/2019	30/07/2019	Δ μον.	Δ %	Κατώτερη	Ανώτερη	Κατ.έτους	Ανωτ.έτους	Ετησ. μεταβ.
<b>Γενικός Δείκτης Τιμών Χ.Α.</b>	899.93 #	889.81	10.12	1.14%	887.74	901.57	600.12	901.57	46.74% #
FTSE/X.A. Large Cap	2,224.54 #	2,209.80	14.74	0.67%	2,195.56	2,229.14	1,580.73	2,270.46	38.31% #
FTSE/X.A. Mid Cap	1,467.88 #	1,416.80	51.08	3.61%	1,416.80	1,467.88	945.49	1,467.88	50.54% #
<b>FTSE/X.A.-Χ.Α.Κ. Τραπεζικός Δείκτης</b>	626.87 #	610.90	15.97	2.61%	604.78	629.06	275.15	641.15	88.40% #
FTSE/X.A. Διεθνούς Δραστηριοποίησης Plus	2,467.24 #	2,445.16	22.08	0.90%	2,438.21	2,475.77	1,947.04	2,479.89	23.70% #
FTSE/X.A. Διεθνούς Δραστηριοποίησης	2,488.29 #	2,466.89	21.40	0.87%	2,461.54	2,497.68	1,866.67	2,517.12	31.14% #
FTSE/X.A. Mid & Small Cap Θεμελιωδών Μεγεθών	2,813.31 #	2,780.36	32.95	1.19%	2,766.76	2,824.96	2,173.67	2,824.96	27.00% #
<b>Δείκτης Τιμών Μεσαίας &amp; Μικρής Κεφαλαιοπ. Χ.Α.</b>	5,913.49 #	5,880.92	32.57	0.55%	5,838.88	5,941.50	3,914.71	5,941.50	49.25% #
FTSE/X.A. Δείκτης Αγοράς	553.73 #	549.64	4.09	0.74%	546.47	554.82	392.32	563.60	38.72% #
Δείκτης FTSE Med	4,697.93 #	4,691.28	6.65	0.14%			3,966.78	4,697.93	18.49% #
<b>Δείκτης Συνολικής Απόδοσης Γενικού Δείκτη Χ.Α.</b>	1,464.31 #	1,447.85	16.46	1.14%	1,444.48	1,466.98	952.47	1,466.98	50.44% #
FTSE/X.A. Large Cap Συνολικής Απόδοσης	3,283.22 #	3,261.47	21.75	0.67%			2,321.35	3,347.07	40.31% #
FTSE/X.A. Large Cap Net Συνολικής Απόδοσης	1,007.83 #	1,001.15	6.68	0.67%	994.71	1,009.92	692.89	1,027.12	42.95% #
FTSE/X.A. Mid Cap Συνολικής Απόδοσης	1,784.30 #	1,722.21	62.09	3.61%			1,180.35	1,784.30	48.26% #
FTSE/X.A.-Χ.Α.Κ. Τραπεζικός Δείκτης Συνολ. Απόδ.	547.92 #	533.96	13.96	2.61%			265.40	554.19	74.79% #
<b>Ελληνικός Δείκτης Mid &amp; Small Cap</b>	1,266.25 #	1,251.71	14.54	1.16%	1,250.92	1,268.67	884.70	1,268.67	39.66% #
FTSE/X.A. Τράπεζες	828.24 #	807.15	21.09	2.61%	799.06	831.14	363.54	847.12	88.39% #
FTSE/X.A. Χρηματοοικονομικές Υπηρεσίες	1,165.37 #	1,123.89	41.48	3.69%	1,123.89	1,168.48	744.92	1,191.69	49.36% #
FTSE/X.A. Βιομηχανικά Προϊόντα & Υπηρεσίες	2,899.64 #	2,888.01	11.63	0.40%	2,861.94	2,916.50	1,884.26	2,967.88	51.85% #
FTSE/X.A. Εμπόριο	76.12 #	74.64	1.48	1.98%	74.64	76.36	58.44	77.34	27.06% #
FTSE/X.A. Ακίνητης Περιουσίας	5,853.97 #	5,834.25	19.72	0.34%	5,827.86	5,921.09	2,928.70	6,158.58	93.84% #
FTSE/X.A. Προσωπικά & Οικιακά Προϊόντα	9,463.55 #	9,541.78	-78.23	-0.82%	9,423.11	9,550.99	6,649.54	9,943.56	37.58% #
FTSE/X.A. Τρόφιμα & Ποτά	11,675.20 #	11,792.46	-117.26	-0.99%	11,613.76	11,792.46	10,000.70	13,120.06	15.47% #
FTSE/X.A. Πρώτες Ύλες	7,575.96 #	7,147.65	428.31	5.99%	7,147.65	7,610.86	3,146.82	7,610.86	130.92% #
FTSE/X.A. Κατασκευές & Υλικά	3,095.60 #	3,093.51	2.09	0.07%	3,071.94	3,128.96	2,437.75	3,183.37	19.88% #
FTSE/X.A. Πετρέλαιο & Αέριο	5,472.22 #	5,433.24	38.98	0.72%	5,396.51	5,500.59	4,612.01	5,758.60	12.59% #
FTSE/X.A. Χημικά	9,951.81 #	9,905.48	46.33	0.47%	9,742.39	10,061.17	7,722.79	11,217.47	21.72% #
FTSE/X.A. Ταξίδια & Αναψυχή	1,739.30 #	1,725.19	14.11	0.82%	1,711.38	1,753.52	1,309.57	1,754.14	31.46% #
FTSE/X.A. Τεχνολογία	1,079.70 #	1,072.47	7.23	0.67%	1,068.62	1,080.11	692.80	1,087.14	52.24% #
FTSE/X.A. Τηλεπικοινωνίες	3,424.20 #	3,385.66	38.54	1.14%	3,385.66	3,451.72	2,614.94	3,605.87	30.67% #
FTSE/X.A. Υπηρεσίες Κοινής Ωφέλειας	2,854.19 #	2,785.17	69.02	2.48%	2,777.92	2,854.19	1,729.19	2,854.19	62.26% #
FTSE/X.A. Υγεία	491.77 #	490.39	1.38	0.28%	484.89	491.77	460.82	508.96	-2.85% #
<b>Δείκτης Όλων των Μετοχών Χ.Α.</b>	215.26 #	213.67	1.59	0.75%	215.26	215.26	157.01	215.26	36.23% #
<b>Ελληνικός Δείκτης Εταιρικών Ομολόγων</b>	120.32 #	120.27	0.05	0.04%			116.31	120.32	3.42% #
<b>Ελληνικός Δείκτης Τιμών Εταιρικών Ομολόγων</b>	97.11 #	97.08	0.03	0.03%			95.04	97.11	1.38% #

Σημείωση 1: Το κλείσιμο των Δεικτών FTSE/Med 100, Ελληνικός Δείκτης Εταιρικών Ομολόγων και, Ελληνικός Δείκτης Τιμών Εταιρικών Ομολόγων αφορούν την συνεδρίαση της 29/07/2019.

Σημείωση 2: Ο Ελληνικός Δείκτης Mid & Small Cap είναι Customized δείκτης υπολογιζόμενος από το Χρηματιστήριο Αθηνών.

**Χρηματιστηριακοί Δείκτες**



■ Όγκος συναλλαγών δεικτών

— Τιμές κλεισίματος δεικτών

**Αναλυτικά Στοιχεία Συναλλαγών Αγοράς Χρεογράφων**

	Όλα τα Χρεόγραφα	Κύρια Αγορά	Επιτήρηση	Διαπραγματεύσιμα Αμοιβαία Κεφάλαια
<b>Σύνολα</b>	140	120	19	1
Ανοδικές / Καθοδικές / Σταθερές:	81 / 32 / 27	70 / 30 / 20	10 / 2 / 7	1 / 0 / 0
<b>Κεφαλαιοποίηση Χ.Α. (εκατ €) **</b>	61,119.11	60,824.60	294.51	
Μέση Ημερήσια Αξία Συνγών (χιλ. €)	67,049.46	67,051.69	37.15	42.56
<b>Αξία Συναλλαγών</b>	97,946.57	97,630.14	48.03	268.40
Κύριος Πίνακας:	91,181.77	90,865.35	48.03	268.40
Προσυμφωνημένων Συναλλαγών 6_1_2_3:	6,764.80	6,764.80	0.00	0.00
Πίνακας Εκποιήσεων:	0.00	0.00	0.00	0.00
Πίνακας Ειδικών Όρων:	0.00	0.00	0.00	0.00
Μέσος Ημερήσιος Όγκος Συναλλαγών	35,420,598	35,134,887	322,548	1,947
<b>Όγκος Συναλλαγών</b>	51,921,271	51,582,709	326,761	11,801
Κύριος Πίνακας:	48,959,361	48,620,799	326,761	11,801
Προσυμφωνημένων Συναλλαγών 6_1_2_3:	2,961,910	2,961,910	0	0
Πίνακας Εκποιήσεων:	0	0	0	0
Πίνακας Ειδικών Όρων:	0	0	0	0
Μέσο Ημερήσιο Πλήθος Πράξεων	27,169	27,028	141	3
<b>Αριθμός Πράξεων</b>	43,323	43,149	171	3
Κύριος Πίνακας:	43,313	43,139	171	3
Προσυμφωνημένων Συναλλαγών 6_1_2_3:	10	10	0	0
Πίνακας Εκποιήσεων:	0	0	0	0
Πίνακας Ειδικών Όρων:	0	0	0	0

**Στοιχεία Συναλλαγών Κλάδων Χρηματιστηρίου Αθηνών & Χρηματοοικονομικών Προϊόντων (Δ.Α.Κ.)**

Κωδικός	Κλάδοι	Ανοδικές / Καθοδικές / Σταθερές	Αριθμός Πράξεων	Όγκος Συναλλαγών	Αξία Συναλλαγών	% στη Συνολική Αξία
12000	- Χρηματοοικονομικά Προϊόντα	1 / 0 / 0	3	11,801	268,398.88	0.27%
3510	- Ακίνητη Περιουσία	5 / 0 / 4	580	135,967	771,715.42	0.79%
3030	- Ασφάλειες	1 / 0 / 0	31	4,239	20,137.99	0.02%
5020	- Βιομηχανικά Προϊόντα & Υπηρεσίες	16 / 6 / 3	2,155	769,120	3,406,807.08	3.48%
4040	- Εμπόριο	2 / 2 / 3	498	226,443	1,084,903.89	1.11%
6010	- Ενέργεια	4 / 0 / 0	1,496	365,847	7,441,343.84	7.60%
4020	- Καταναλωτικά Προϊόντα & Υπηρεσίες	3 / 2 / 6	986	442,967	3,266,688.63	3.34%
5010	- Κατασκευές & Υλικά Κατασκευών	7 / 3 / 3	1,950	1,171,513	3,522,899.79	3.60%
4030	- Μέσα Ενημέρωσης	1 / 0 / 1	7	1,771	603.85	0.00%
4520	- Προσωπική Φροντίδα, Φάρμακα & Παντοπωλεία	2 / 1 / 0	242	64,520	404,070.03	0.41%
5510	- Πρώτες Ύλες	5 / 8 / 1	484	317,412	414,499.09	0.42%
4050	- Ταξίδια και Αναψυχή	5 / 2 / 0	2,583	2,349,770	7,354,972.21	7.51%
1010	- Τεχνολογία	4 / 3 / 1	769	1,092,878	496,448.69	0.51%
1510	- Τηλεπικοινωνίες	4 / 0 / 1	977	570,364	4,945,103.69	5.05%
3010	- Τράπεζες	5 / 0 / 1	24,806	30,409,168	54,490,503.43	55.65%
4510	- Τρόφιμα, Ποτά & Καπνοβιομηχανίες	6 / 4 / 2	408	179,888	1,432,897.57	1.46%
2010	- Υγεία	3 / 0 / 0	56	25,926	47,403.91	0.05%
6510	- Υπηρεσίες Κοινής Ωφέλειας	4 / 1 / 0	3,025	1,782,808	6,317,094.36	6.45%
3020	- Χρηματοοικονομικές Υπηρεσίες	3 / 0 / 1	2,021	11,691,643	2,235,992.79	2.28%

**Οι 10 Μετοχές με τη μεγαλύτερη Άνοδο & Πτώση**

**Κύρια Αγορά**

Μετοχές με τη μεγαλύτερη Θετική μεταβολή τιμής	Τιμή κλεισ.	Μεταβ.	Μετοχές με τη μεγαλύτερη Αρνητική μεταβολή τιμής	Τιμή κλεισ.	Μεταβ.
MARFIN INVESTMENT GROUP (ΚΟ)	0.157	13.11% #	QUALITY & RELIABILITY (ΚΟ)	0.171	-26.92% α
ΙΝΤΡΑΛΟΤ (ΚΟ)	0.577	10.32% #	ΚΟΡΔΕΛΛΟΥ Χ. ΑΦΟΙ (ΚΟ)	0.452	-5.83% α
ΑΛΟΥΜΥΛ (ΚΟ)	1.41	10.16% #	ΙΝΤΕΡΤΕΚ (ΚΟ)	0.74	-3.90% α
ΠΕΙΡΑΙΩΣ ΤΡΑΠΕΖΑ (ΚΟ)	3.1	6.82% #	ΤΕΧΝΙΚΗ ΟΛΥΜΠΙΑΚΗ (ΚΟ)	2.32	-2.11% α
ΔΕΗ (ΚΟ)	2.82	6.41% #	ΠΛΑΙΣΙΟ COMPUTERS (ΚΟ)	4.1	-1.68% α
ΚΡΙ - ΚΡΙ (ΚΟ)	5.5	5.77% #	JUMBO (ΚΟ)	17.65	-1.29% α
ΟΛΠ (ΚΟ)	24.8	5.09% #	COCA-COLA HBC AG (ΚΟ)	31.3	-1.04% α
ΕΥΑΘ (ΚΟ)	5.62	4.46% #	ΓΕΚ ΤΕΡΝΑ (ΚΟ)	6.42	-0.93% α
ΒΟΓΙΑΤΖΟΓΛΟΥ SYSTEMS (ΚΟ)	2.36	4.43% #	TITAN CEMENT (ΚΑ)	19.62	-0.51% α
UNIBIOS (ΚΟ)	0.415	4.27% #	ΑΤΤΙΚΑ ΣΥΜΜΕΤΟΧΩΝ (ΚΟ)	1.385	-0.36% α

Μετοχές με τη μεγαλύτερη Αξία Συναλλαγών	Αξία (χιλ. €)	Μεταβ.	Μετοχές με το μεγαλύτερο Όγκο Συναλλαγών	Όγκος	Μεταβ.
ΕΘΝΙΚΗ ΤΡΑΠΕΖΑ (ΚΟ)	17,777.75	2.83% #	MARFIN INVESTMENT GROUP (ΚΟ)	11,602,737	13.11% #
ΠΕΙΡΑΙΩΣ ΤΡΑΠΕΖΑ (ΚΟ)	14,656.52	6.82% #	ΤΡΑΠΕΖΑ EUROBANK ERGASIAS (ΚΟ)	10,948,666	0.69% #
ALPHA BANK (ΚΟ)	11,897.05	2.80% #	ALPHA BANK (ΚΟ)	6,815,551	2.80% #
ΤΡΑΠΕΖΑ EUROBANK ERGASIAS (ΚΟ)	9,620.29	0.69% #	ΕΘΝΙΚΗ ΤΡΑΠΕΖΑ (ΚΟ)	6,791,126	2.83% #
ΜΟΤΟΡ ΟΪΛ (ΚΟ)	6,929.40	0.90% #	ΠΕΙΡΑΙΩΣ ΤΡΑΠΕΖΑ (ΚΟ)	4,820,162	6.82% #
ΟΠΑΠ (ΚΟ)	6,237.24	0.59% #	ΙΝΤΡΑΛΟΤ (ΚΟ)	1,671,315	10.32% #
ΟΤΕ (ΚΟ)	4,731.52	1.14% #	ΑΤΤΙΚΑ BANK Α.Τ.Ε. (ΚΟ)	1,031,307	2.08% #
JUMBO (ΚΟ)	2,896.04	-1.29% α	ΔΕΗ (ΚΟ)	1,018,515	6.41% #
ΔΕΗ (ΚΟ)	2,810.60	6.41% #	QUALITY & RELIABILITY (ΚΟ)	1,001,417	-26.92% α
ΜΥΤΙΛΗΝΑΙΟΣ (ΚΟ)	2,128.66	-0.09% α	ΕΛΛΑΚΤΩΡ (ΚΟ)	716,636	3.57% #

Σημείωση: Απεικονίζονται οι Μετοχές που δεν ανήκουν στις Κατηγορίες Χαμηλής Διασποράς και Επιτήρησης και πραγματοποιήσαν κατά τη διάρκεια της συνεδρίασης Αξία Συναλλαγών μεγαλύτερη από 10,000 Ευρώ.



**Αναλυτικά Στοιχεία Συναλλαγών Αγοράς Παραγώγων**

	Αριθμός Πράξεων	Όγκος	Ανοικτές θέσεις
<b>Σ.Μ.Ε. σε Δείκτες</b>	325	1,798	17,361
FTSE/X.A. Large Cap	325	1,798	17,361
<b>Σ.Μ.Ε. σε Μετοχές</b>	2,487	28,314	405,472
ΑΔΜΗΕ ΣΥΜΜΕΤΟΧΩΝ Α.Ε. (ΚΟ)	32	161	8,256
ALPHA BANK (ΚΟ)	301	4,591	67,931
ΑΤΤΙΚΑ BANK Α.Τ.Ε. (ΚΟ)	22	463	7,888
COCA-COLA HBC AG (ΚΟ)	4	9	401
CENERGY HOLDINGS (ΚΑ)	51	317	10,189
ΕΛΛΑΚΤΩΡ (ΚΟ)	150	824	11,969
ΤΡΑΠΕΖΑ EUROBANK ERGASIAS (ΚΟ)	49	1,586	41,792
ΕΥΔΑΠ (ΚΟ)	18	59	378
FOURLIS ΣΥΜΜΕΤΟΧΩΝ (ΚΟ)	15	17	608
ΓΕΚ ΤΕΡΝΑ (ΚΟ)	31	117	8,638
ΕΛΛΗΝ. ΧΡΗΜΑΤΙΣΤΗΡΙΑ-Χ.Α. (ΚΟ)	84	355	3,576
ΕΛΛΗΝΙΚΑ ΠΕΤΡΕΛΑΙΑ (ΚΟ)	4	7	2,233
INTRACOM HOLDINGS (ΚΟ)	11	131	3,715
ΙΝΤΡΑΛΟΤ (ΚΟ)	98	941	5,007
JUMBO (ΚΟ)	6	16	452
LAMDA DEVELOPMENT(ΚΟ)	41	141	2,580
MARFIN INVESTMENT GROUP (ΚΟ)	341	9,646	95,830
ΜΟΤΟΡ ΟΪΛ (ΚΟ)	33	60	368
ΜΥΤΙΛΗΝΑΙΟΣ (ΚΟ)	98	178	10,661
ΕΘΝΙΚΗ ΤΡΑΠΕΖΑ (ΚΟ)	343	2,880	57,292
ΟΠΑΠ (ΚΟ)	35	92	4,702
ΟΤΕ (ΚΟ)	16	39	3,821
ΟΛΠ (ΚΟ)	2	4	739
ΠΕΙΡΑΙΩΣ ΤΡΑΠΕΖΑ (ΚΟ)	352	3,874	26,169
ΔΕΗ (ΚΟ)	262	1,448	18,626
ΤΕΡΝΑ ΕΝΕΡΓΕΙΑΚΗ (ΚΟ)	7	26	5,888
VIOTALCO SA/NV (ΚΑ)	81	332	5,763
<b>Δικαιώματα σε Δείκτες</b>	36	293	2,879
FTSE/X.A. Large Cap	36	293	2,879
<b>Δικαιώματα σε Μετοχές</b>	6	38	2,454
ALPHA BANK (ΚΟ)	0	0	220
ΕΘΝΙΚΗ ΤΡΑΠΕΖΑ (ΚΟ)	1	2	303
ΟΠΑΠ (ΚΟ)	3	30	91
ΟΤΕ (ΚΟ)	0	0	2
ΠΕΙΡΑΙΩΣ ΤΡΑΠΕΖΑ (ΚΟ)	0	0	228
ΔΕΗ (ΚΟ)	2	6	1,610
<b>Συνολική Δραστηριότητα</b>	2,854	30,443	428,166

Ημερήσιο Δελτίο Τιμών

Έτος: 140 Αύξων Αριθμός Συνεδρίασης: 143

Ενότητα 2: Αναλυτικά Στοιχεία Συναλλαγών Χρεογράφων

Τετάρτη, 31 Ιουλίου, 2019

Πληθος Χρεογράφων	Ονομ. Αξία	Μερίσματα [1] 2016	2017	2018	Ημερ.Τελευτ.Αποκοπής Μέρημα [2]	Αποκοπή Δικαίωμα	Σημ.	Χρεόγραφο	Τιμή κλεισίματος	% μεταβ.	Προηγ. Κλείσιμο- ημ/νία	Άνοιγμα	Κατωτ Τιμή	Ανωτ Τιμή	Τελ Τιμή	Σταθμ Τιμή	Τελευταία ζήτηση [7]	Τελευταία προσφορά [7]	P/E μετά φ.	Χρήση	Όγκος	Πράξεις	Αξία Συναλλαγών[8]	Χ.Α. Εταιρείας (χιλ. €) [3,5]	Χαμηλό έτους	Υψηλό έτους	Κλάδος [4]
----------------------	---------------	-----------------------	------	------	------------------------------------	---------------------	------	-----------	---------------------	----------	-------------------------------	---------	---------------	--------------	-------------	---------------	----------------------------	------------------------------	----------------	-------	-------	---------	-----------------------	----------------------------------	-----------------	----------------	---------------

Κύρια Αγορά - Υψηλής Συναλλακτικής Δραστηριότητας

1,543,699,381	0.300	---	---	---	07/04/2008	18/04/2017	---	ALPHA BANK (ΚΟ)	1.763	2.80 #	1.715	30/07/2019	1.715	1.682	1.78	1.763	1.746231937@1.76	500@1.77	---	---	6,815,551	7,000	11,897,053.09	2,721,542.01	0.841	1.86	30101010	
461,254,013	0.300	---	---	---	04/06/2008	30/04/2018	---	ATTICA BANK A.T.E. (ΚΟ)	0.49	2.08 #	0.48	30/07/2019	0.495	0.4705	0.495	0.49	0.489	76@0.487	27452@0.490	---	---	1,031,307	658	504,407.70	226,014.47	0.0992	0.62	30101010
190,162,681	---	---	---	---	---	07/12/2016	---	CENERGY HOLDINGS (ΚΑ)	1.512	0.53 #	1.504	30/07/2019	1.54	1.492	1.54	1.512	1.503	527@1.51	147@1.51	---	---	111,333	242	167,364.97	287,525.97	1.182	1.61	50202010
372,535,329	6.70	0.44	0.54	2.57	04/07/2019	29/04/2013	---	COCA-COLA HBC AG (ΚΟ)	31.3	-1.04 €	31.63	30/07/2019	31.45	31.15	31.45	31.3	31.264	200@31.29	170@31.55	---	---	33,064	162	1,033,720.681	1,660,355.80	26.81	35.2	45101020
51,807,314	0.810	---	---	---	21/06/2010	23/07/2019	---	FOURLIS ΣΥΜΜΕΤΟΧΩΝ (ΚΟ)	5.76	0.70 #	5.72	30/07/2019	5.72	5.68	5.8	5.76	5.761	350@5.71	3273@5.76	---	---	158,458	238	912,856.85	298,410.13	3.775	5.86	40401010
76,000,000	1.00	---	---	---	03/07/2007	17/09/2018	---	INTRACOM HOLDINGS (ΚΟ)	1.182	2.78 #	1.15	30/07/2019	1.15	1.142	1.184	1.182	1.163	1429@1.18	329@1.18	---	---	178,927	292	208,020.19	89,832.00	0.61	1.202	15101010
136,059,759	0.880	0.36	0.36	0.39	08/05/2019	05/03/2014	---	JUMBO (ΚΟ)	17.65	-1.29 €	17.88	30/07/2019	17.65	17.56	17.85	17.65	17.74	5587@17.65	907@17.79	---	---	163,247	579	2,896,043.41	2,401,454.75	12.22	18.88	40203045
79,721,775	0.300	---	---	---	30/05/2007	23/06/2014	---	LAMDA DEVELOPMENT(ΚΟ)	9.4	0.32 #	9.37	30/07/2019	9.35	9.35	9.52	9.4	9.471	187@9.37	200@9.47	---	---	60,468	283	572,669.22	749,384.69	5.62	10.1	35101010
939,510,748	0.300	---	---	---	26/04/2007	29/08/2014	---	MARFIN INVESTMENT GROUP (ΚΟ)	0.157	13.11 #	0.139	30/07/2019	0.148	0.147	0.1592	0.157	0.155149553@0.156	48280@0.158	---	---	11,602,737	1,754	1,794,223.04	147,503.19	0.067	0.1592	30202000	
78,668,627	---	---	---	---	---	23/07/2019	---	TITAN CEMENT (ΚΑ)	19.62	-0.51 €	19.72	30/07/2019	19.52	19.52	19.88	19.62	19.735	180@19.60	235@19.62	---	---	27,464	139	541,993.94	1,543,478.46	19.18	20	50101030
259,189,761	---	---	---	---	---	26/02/2016	---	VIOHALCO SA/ΝV (ΚΑ)	4.2	-0.24 €	4.21	30/07/2019	4.21	4.16	4.24	4.2	4.201	500@4.20	245@4.21	---	---	137,134	345	576,100.08	1,088,597.00	2.45	4.495	50203000
232,000,000	2.12	---	---	0.0316	24/08/2018	19/06/2017	---	ΑΔΜΗΕ ΣΥΜΜΕΤΟΧΩΝ Α.Ε. (ΚΟ)	2.265	0.89 #	2.245	30/07/2019	2.205	2.205	2.27	2.265	2.254	3399@2.26	1777@2.27	12.43	2018	429,912	589	969,189.98	525,480.00	1.46	2.27	65101015
71,417,100	0.650	0.4	0.55	0.6	03/06/2019	27/06/2014	---	ΑΕΡΟΠΟΡΙΑ ΛΙΓΑΙΟΥ (ΚΟ)	8.17	0.62 #	8.12	30/07/2019	8.1	8.07	8.17	8.17	8.131	232@8.16	166@8.17	---	---	18,979	104	154,318.89	583,477.71	6.97	8.73	40501010
103,423,291	0.570	---	---	---	01/08/2011	19/04/2016	---	ΓΕΚ ΤΕΡΝΑ (ΚΟ)	6.42	-0.93 €	6.48	30/07/2019	6.44	6.4	6.49	6.42	6.449	280@6.41	500@6.43	---	---	58,317	248	376,114.90	663,977.53	4.08	7	50101010
232,000,000	2.48	---	---	---	20/07/2015	12/12/2001	---	ΔΕΗ (ΚΟ)	2.82	6.41 #	2.65	30/07/2019	2.676	2.66	2.82	2.82	2.76	1000@2.81	3463@2.82	---	---	1,018,515	1,389	2,810,595.86	654,240.00	1.201	2.93	65101015
914,715,153	3.00	---	---	---	16/05/2008	29/08/2018	---	ΕΘΝΙΚΗ ΤΡΑΠΕΖΑ (ΚΟ)	2.65	2.83 #	2.577	30/07/2019	2.58	2.544	2.66	2.65	2.618	4341@2.65	300@2.65	---	---	6,791,126	3,980	17,777,753.15	2,423,995.16	0.9	2.66	30101010
214,272,003	1.03	---	---	---	05/07/2011	22/07/2019	---	ΕΛΛΑΚΤΩΡ (ΚΟ)	2.175	3.57 #	2.1	30/07/2019	2.11	2.08	2.22	2.175	2.165	8770@2.18	3000@2.18	---	---	716,636	869	1,551,205.26	466,041.61	1.1784	2.235	50101010
60,348,000	0.690	0.065	0.0502	0.05	05/06/2019	06/08/2018	---	ΕΛΛΗΝ. ΧΡΗΜΑΤΙΣΤΗΡΙΑ Χ.Α. (ΚΟ)	4.955	0.71 #	4.92	30/07/2019	4.9	4.89	4.97	4.955	4.938	3500@4.95	590@4.97	---	---	88,537	258	437,156.55	299,024.34	3.52	5.23	30202015
305,635,185	2.18	---	0.4	0.75	01/07/2019	01/10/2003	---	ΕΛΛΗΝΙΚΑ ΠΕΤΡΕΛΑΙΑ (ΚΟ)	9.46	0.32 #	9.43	30/07/2019	9.46	9.3	9.47	9.46	9.42	250@9.40	1744@9.47	---	---	54,083	386	509,473.94	2,891,308.85	7.23	9.55	60101000
156,961,721	0.300	---	---	---	30/05/2013	14/11/2007	---	ΙΝΤΡΑΛΟΤ (ΚΟ)	0.577	10.32 #	0.523	30/07/2019	0.532	0.53	0.577	0.577	0.555	723@0.570	4199@0.578	---	---	1,671,315	1,034	927,736.87	90,566.91	0.3	0.581	40501020
110,782,980	0.750	0.9	1.3	1.3	26/06/2019	04/11/2013	---	ΜΟΤΟΡ ΟΪΛ (ΚΟ)	22.4	0.90 #	22.2	30/07/2019	22.2	22.08	22.6	22.4	22.359	100@22.38	500@22.48	---	---	309,915	1,093	6,929,396.24	2,481,538.75	19.12	24.4	60101020
142,891,161	0.970	---	0.32	0.36	26/06/2019	07/07/2017	---	ΜΥΤΙΛΗΝΑΙΟΣ (ΚΟ)	11.02	-0.09 €	11.03	30/07/2019	11.03	10.93	11.16	11.02	11.008	276@11.01	550@11.06	---	---	193,368	933	2,128,663.02	1,574,660.59	7.19	11.43	50203000
25,000,000	2.00	0.0892	0.1712	0.424	22/07/2019	08/08/2003	---	ΟΛΠ (ΚΟ)	24.8	5.09 #	23.6	30/07/2019	23.6	23.35	24.8	24.8	23.884	26@24.50	41@24.60	22.24	2018	5,700	92	136,140.55	620,000.00	14.42	24.8	50206060
321,623,443	0.300	0.72	0.4	0.7	26/06/2019	25/04/2001	---	ΟΠΑΠ (ΚΟ)	10.18	0.59 #	10.12	30/07/2019	10.02	10.02	10.29	10.18	10.191	9199@10.17	5000@10.22	---	---	612,054	1,361	6,237,243.10	3,274,126.65	7.5241	10.32	40501020
479,939,319	2.83	0.16	0.3529	0.5245	22/07/2019	18/06/1998	---	ΟΤΕ (ΚΟ)	12.44	1.14 #	12.3	30/07/2019	12.43	12.38	12.54	12.44	12.446	2815@12.43	3337@12.47	---	---	380,163	671	4,731,519.62	5,970,445.13	9.5	13.1	15102015
436,659,164	6.00	---	---	---	16/05/2008	31/07/2017	---	ΠΕΙΡΑΙΩΣ ΤΡΑΠΕΖΑ (ΚΟ)	3.1	6.82 #	2.902	30/07/2019	2.92	2.892	3.1	3.1	3.041	3564@3.07	109381@3.10	---	---	4,820,162	10,837	14,656,516.02	1,353,643.41	0.552	3.29	30101010
69,877,484	0.780	(0.0875)	(0.14)	0.1489	24/07/2019	13/06/2018	---	ΣΑΡΑΝΤΗΣ ΓΡ. (ΚΟ)	8.67	0.81 #	8.6	30/07/2019	8.62	8.58	8.8	8.67	8.663	1312@8.61	2968@8.65	---	---	44,057	183	381,677.58	605,837.79	6.72	9.19	45201020
113,918,936	0.300	0.0939	0.0419	---	10/01/2018	07/01/2019	---	ΤΕΡΝΑ ΕΝΕΡΓΕΙΑΚΗ (ΚΟ)	7.25	-0.27 €	7.27	30/07/2019	7.22	7.22	7.29	7.25	7.249	237@7.23	325@7.27	---	---	134,994	355	978,619.66	825,912.29	5.3	7.47	65101010
77,063,568	3.45	0.1049	0.0527	0.1591	11/06/2019	26/06/2018	---	TITAN (ΚΟ)	19.64	---	19.64	30/07/2019	19.64	19.64	19.68	19.64	19.641	73987@19.64	710@19.66	---	---	28,741	51	564,499.94	1,660,366.30	16.7	20.65	50101030
3,709,161,852	0.230	---	---	---	02/05/2008	20/05/2019	---	ΤΡΑΠΕΖΑ EUROBANK ERGASIAS (ΚΟ)	0.881	0.69 #	0.875	30/07/2019	0.872	0.86	0.884	0.881	0.879	14100@0.880	35344@0.882	---	---	10,948,666	2,262	9,620,292.65	3,267,771.59	0.4664	0.8995	30101010

Κύρια Αγορά - Μέσης Συναλλακτικής Δραστηριότητας

13,126,020	0.560	---	---	---	08/07/2010	07/09/2018	---	A.S. COMPANY (ΚΟ)	3.1	1.97 #	3.04	30/07/2019	3.09	3.07	3.11	3.1	3.097	3695@3.10	1000@3.16	---	---	5,005	18	15,501.30	40,690.66	2.38	3.15	40401030
102,847,472	0.300	---	---	---	01/07/2008	01/03/2010	---	AUDIOVISUAL (ΚΟ)	0.316	---	0.316	30/07/2019	0.316	0.316	0.316	0.316	0.316	1000@0.290	7800@0.310	---	---	500	2	158.00	32,499.80	0.171	0.4	40301010
48,855,000	0.080	(0.2125)	(0.275)	#####	20/05/2019	25/06/2019	---	AUTOHELLAS (ΚΟ)	5.9	---	5.9	30/07/2019	5.9	5.86	5.92	5.9	5.898	500@5.88	7741@5.90	---	---	41,248	121	243,272.68	288,244.50	5.25	6.55	40201040
11,921,531	2.33	---	0.035	0.055	22/03/2019	31/07/2017	---	BRIQ PROPERTIES (ΚΟ)	2.52	0.80 #	2.5	30/07/2																

Ημερήσιο Δελτίο Τιμών

Έτος: 140 Αύξων Αριθμός Συνεδρίασης: 143

Ενότητα 2: Αναλυτικά Στοιχεία Συναλλαγών Χρεογράφων

Τετάρτη, 31 Ιουλίου, 2019

Πληθος Χρεογράφων	Ονομ. Αξία	Μερίσματα [1]			Ημερ.Τελευτ.Αποκοπής		Σημ.	Χρεόγραφο	Τιμή κλεισίματος	% μεταβ.	Προηγ. Κλείσιμο-ημ/νία	Άνοιγμα	Κατωτ Τιμή	Ανωτ Τιμή	Τελ Τιμή	Σταθμ Τιμή	Τελευταία ζήτηση [7]	Τελευταία προσφορά [7]	Ρ/Ε μετά φ.	Χρήση	Όγκος	Πράξεις	Αξία Συναλλαγών[8]	Χ.Α. Εταιρείας (χιλ. €) [3,5]	Χαμηλό έτους	Υψηλό έτους	Κλάδος [4]		
		2016	2017	2018	Μέρισμα [2]	Δικαιώμα																							
784,500	10.00	---	---	0.13	14/05/2019	31/07/2018	---	CNL CAPITAL (ΚΟ)	10.4	---	---	10.4	30/07/2019	10.3	10.3	10.4	10.4	10.394	160@10.20	76@10.40	(-6)-	2018	320	6	3,326.00	8,158.80	9.35	10.5	30202000
9,907,500	0.300	---	---	---	06/10/2005	13/02/2002	---	CPI (ΚΟ)	0.246	-1.60	€	0.25	30/07/2019	0.234	0.234	0.246	0.246	0.242	1300@0.234	400@0.260	---	2018	600	3	145.20	2,437.25	0.186	0.31	10102030
52,800,154	0.300	---	---	---	20/08/2014	21/06/2004	---	F.G. EUROPE (ΚΟ)	0.494	---	---	0.494	30/07/2019	0.494	0.494	0.494	0.494	0.494	6141@0.494	2570@0.500	---	---	5,859	16	2,894.35	26,083.28	0.342	0.62	40202020
11,720,024	0.540	---	---	---	21/08/2014	01/08/2018	---	FLEXOPACK (ΚΟ)	6.95	---	---	6.95	30/07/2019	---	---	---	---	---	500@6.95	185@7.55	---	---	---	---	---	81,454.17	6.25	7.95	50203030
20,578,374	0.620	0.07	0.1	---	08/06/2018	18/05/2015	---	INFORM ΛΥΚΟΣ Π. (ΚΟ)	1.485	2.41	#	1.45	30/07/2019	1.47	1.43	1.485	1.485	1.456	1@1.48	89@1.49	---	---	25,851	72	37,643.03	30,558.89	0.744	1.55	50205030
10,500,000	4.00	0.28	0.31	0.36	07/05/2019	02/08/2016	---	INTERCONTINENTAL (ΚΟ)	6.3	---	---	6.3	30/07/2019	6.35	6.3	6.35	6.3	6.3	100@6.25	1743@6.30	---	---	101	2	636.35	66,150.00	5.5	6.7	35102000
30,477,156	0.300	---	---	---	12/08/2008	17/10/2017	---	INTRAKAT (ΚΟ)	1.865	3.04	#	1.81	30/07/2019	1.83	1.81	1.875	1.865	1.836	5000@1.82	13@1.87	---	---	51,325	76	94,256.65	56,839.90	0.92	2	50101010
468,700	0.73	0.73	4.869	25/04/2019	21/05/2004	---	MERMEREN KOMB. A.D. PR. (ΕΛΠ)	55.4	-4.15	€	57.8	30/07/2019	55.2	55.2	55.6	55.4	55.441	9@55.40	10@57.00	1.14	2018	117	9	6,486.60	25,965.98	44	76.8	55102000	
10,500,000	0.950	---	---	---	24/06/2008	30/06/2017	---	MEVACO (ΚΟ)	1.28	1.59	#	1.26	30/07/2019	1.28	1.28	1.28	1.28	1.28	2000@1.26	100@1.28	---	2018	20	1	25.60	13,440.00	0.91	1.4	55102015
6,200,000	0.500	---	---	---	22/06/2010	01/11/1995	---	MINERVA (ΚΑ)	0.24	3.45	#	0.232	30/07/2019	0.24	0.24	0.24	0.24	0.24	6984@0.234	1000@0.280	---	---	1,000	1	240.00	1,488.00	0.153	0.298	40204020
12,417,000	0.310	---	---	---	28/07/2008	28/08/2017	---	MLS ΠΛΗΡΟΦΟΡΙΚΗ (ΚΟ)	4.86	0.41	#	4.84	30/07/2019	4.8	4.78	4.86	4.86	4.802	150@4.77	95@4.85	37.69	2018	14,790	31	71,024.84	60,346.62	4.6	5.32	10101015
3,953,090	0.300	0.2	0.16	0.15	06/06/2019	05/12/2012	---	PAPERPACK (ΚΟ)	3.68	3.37	#	3.56	30/07/2019	3.68	3.68	3.68	3.68	3.68	230@3.62	480@3.80	19.11	2018	350	1	1,288.00	14,547.37	2.8	3.86	50203030
11,812,193	0.470	---	---	---	29/05/2018	10/07/2019	---	PROFILE (ΚΟ)	3.72	-0.27	€	3.73	30/07/2019	3.75	3.7	3.76	3.72	3.733	568@3.72	250@3.74	---	---	16,320	54	60,924.67	43,941.36	1.21	3.95	10101010
27,345,120	0.470	---	---	---	18/07/2005	26/02/2014	---	QUALITY & RELIABILITY (ΚΟ)	0.171	-26.92	€	0.234	30/07/2019	0.244	0.164	0.244	0.171	0.194	11300@0.170	15000@0.174	---	---	1,001,417	528	194,480.40	4,676.02	0.161	0.271	10101010
35,740,896	0.100	---	---	---	05/09/2008	30/07/2019	---	QUEST ΣΥΜΜΕΤΟΧΩΝ (ΚΟ)	7.28	---	---	7.28	30/07/2019	7.28	7.22	7.32	7.28	7.285	103@7.22	1046@7.30	---	---	17,961	75	130,843.66	260,193.72	4.2667	7.3333	10101010
57,434,884	1.31	---	---	---	05/06/2008	12/06/2009	---	REDS (ΚΟ)	1.245	0.40	#	1.24	30/07/2019	1.235	1.2	1.255	1.245	1.211	1200@1.21	870@1.25	---	---	13,210	27	15,995.85	71,506.43	0.8	1.3	35101010
6,456,530	1.08	---	---	---	04/07/2019	02/08/2010	---	SPACE HELLAS (ΚΟ)	5.28	---	---	5.28	30/07/2019	5.28	5.28	5.28	5.28	5.28	80@5.10	45@5.26	---	---	400	4	2,112.00	34,090.48	4.4	5.55	15101010
15,627,315	0.300	---	---	---	16/11/1992	24/07/2019	5213	UNIBIOS (ΚΟ)	0.415	4.27	#	0.398	30/07/2019	0.398	0.38	0.415	0.415	0.397	25@0.400	149@0.412	---	---	31,350	75	12,445.86	6,485.34	0.2334	0.47	50204000
77,654,850	0.300	---	---	---	01/07/2011	21/02/2003	---	ΑΒΑΞ Α.Ε. (ΚΟ)	0.824	3.00	#	0.8	30/07/2019	0.8	0.781	0.83	0.824	0.811	1000@0.804	4531@0.824	---	---	139,351	186	112,991.65	63,987.60	0.286	0.843	50101010
22,016,250	0.370	---	---	---	15/07/2009	11/05/2000	---	ΑΛΟΥΜΥΛΑ (ΚΟ)	1.41	10.16	#	1.28	30/07/2019	1.305	1.305	1.41	1.41	1.371	2@1.40	1100@1.42	---	---	119,970	182	164,455.25	31,042.91	0.181	1.41	55102035
401,136	16.00	---	0.75	---	05/04/2018	05/03/2013	---	ΑΝΔΡΟΜΕΔΑ ΑΕΕΧ (ΚΟ)	26.6	2.31	#	26	30/07/2019	26	26	26.6	26.6	26.269	27@25.60	178@26.60	---	2018	49	3	1,287.20	10,670.22	20.4	26.6	30202010
15,300,000	0.300	---	---	---	30/07/2009	13/12/1999	---	ΑΤΤΙΚΕΣ ΕΚΔΟΣΕΙΣ (ΚΟ)	0.35	6.71	#	0.328	30/07/2019	0.4	0.35	0.4	0.35	0.351	1000@0.340	250@0.360	---	---	1,271	5	445.85	5,355.00	0.202	0.505	40301030
18,810,000	0.400	---	---	---	08/07/2010	14/11/2007	---	ΒΑΡΒΕΡΗΣ Ν. - MODA BAGNO (ΚΟ)	0.38	-2.06	€	0.388	30/07/2019	0.38	0.354	0.4	0.38	0.381	600@0.382	1534@0.406	---	---	11,980	17	4,559.00	7,147.80	0.262	0.49	40401025
23,986,500	1.05	---	---	---	26/06/2009	15/03/2000	---	ΒΙΟΚΑΡΠΙΕΤ (ΚΟ)	0.855	---	---	0.855	30/07/2019	---	---	---	---	---	400@0.715	98@0.870	---	---	---	---	---	20,508.46	0.45	1.05	50101035
6,325,000	0.600	0.11	0.15	0.103	04/07/2019	17/02/2014	---	ΒΟΓΙΑΤΖΟΓΛΟΥ SYSTEMS (ΚΟ)	2.36	4.43	#	2.26	30/07/2019	2.26	2.26	2.36	2.36	2.279	1@2.24	1228@2.36	---	---	17,276	21	39,373.80	14,927.00	1.61	2.44	50205010
24,060,000	0.300	0.01	0.01	0.015	01/07/2019	01/07/2019	---	ΓΕΝΙΚΗ ΕΜΠΟΡΙΟΥ (ΚΟ)	0.83	-3.49	€	0.86	30/07/2019	0.85	0.83	0.86	0.83	0.84	2189@0.830	50@0.855	20.72	2018	2,411	5	2,026.13	19,969.80	0.585	0.88	50205010
34,720,000	0.310	---	---	---	16/06/2010	01/08/2007	---	ΔΡΟΜΕΑΣ (ΚΟ)	0.435	0.69	#	0.432	30/07/2019	0.44	0.425	0.441	0.435	0.43	9324@0.427	9660@0.434	---	---	125,560	107	53,974.27	15,103.20	0.2	0.441	40202015
13,673,200	0.880	---	---	---	18/07/2008	26/07/2001	---	ΕΒΡΟΦΑΡΜΑ (ΚΟ)	1.02	2.82	#	0.992	30/07/2019	1	1	1.035	1.02	1.027	290@1.00	2415@1.02	---	---	2,045	12	2,100.05	13,946.66	0.605	1.16	45102020
27,848,000	0.300	---	0.0034	---	20/08/2018	02/09/2003	---	ΕΙΔΗΣΕΟΦΩΝΙΚΗ ΕΛΛΑΣ (ΚΟ)	0.458	8.02	#	0.424	30/07/2019	0.454	0.422	0.458	0.458	0.441	200@0.432	370@0.456	---	---	1,060	3	467.44	12,754.38	0.326	0.48	15102015
11,250,000	0.520	0.04	---	0.04	22/07/2019	09/11/2015	---	ΕΚΤΕΡ (ΚΟ)	1.775	1.72	#	1.745	30/07/2019	1.78	1.75	1.81	1.775	1.77	400@1.75	4800@1.78	---	---	72,491	175	128,307.61	19,968.75	1.18	1.985	50101010
18,410,839	1.00	---	---	---	07/07/2009	10/09/2010	---	ΕΛΑΣΤΡΟΝ (ΚΟ)	1.51	1.00	#	1.495	30/07/2019	1.51	1.465	1.52	1.51	1.496	1010@1.49	499@1.51	(-6)-	2017	18,107	41	27,085.88	27,800.37	1.105	1.585	55102010
375,241,586	0.390	---	---	0.03	28/05/2019	14/07/2006	---	ΕΒΑΛΛΑΧΛΚΟΡ (ΚΑ)	2.05	3.53	#	1.98	30/07/2019	1.98	1.974	2.06	2.05	2.015	400@2.02	4059@2.05	---	---	92,346	164	186,037.04	769,245.25	1.19	2.095	55102015
3,307,500	0.460	---	---	---	11/08/2010	04/12/2018	---	ΕΛΒΕ Α.Β.Ε.Ε. (ΚΟ)	4.1	---	---	4.1	30/07/2019	4.1	4.1	4.1	4.1	4.1	25@4.06	25@4.24	---	---	610	4	2,501.00	13,560.75	3.14	4.64	40204020
31,734,530	1.60	---	---	---	09/07/2007	19/07/2006	---	ΕΛΓΕΚΑ (ΚΟ)	0.29	-4.61	€	0.304	30/07/2019	0.31	0.29	0.31	0.29	0.297	1990@0.286	1405@0.290	---	---	9,557	15	2,840.52	9,203.01	0.113	0.334	45201010
19,864,886	5.60	0.672	0.672	0.672	04/04/2019	02/07/2008	---	ΕΛΜΑΔΟΣ ΤΡΑΠΕΖΑ (ΚΟ)	14.7	---	---	14.7	30/07/2019	14.6	14.44	14.8	14.7	14.635	1@14.66	497@14.70	---	---	2,356	69	34,480.82	292,013.82	12.2	15.2	30101010
26,730,187	0.520	---	0.04	0.06	09/07/2019	01/08/2017	---	ΕΛΤΟΝ (ΚΟ)	1.91	0.53	#	1.9	30/07/2019	1.93	1.875	1.93	1.91	1.897	11@1.91	1785@1.91	24.60	2017	16,324	40	30,969.02	51,054.66	1.2	1.93	50205010
14,050,971	0.340	---	---	---	13/12/2017	21/02/2018	---	ΕΛΤΡΑΚ (ΚΟ)	3.2	---	---	3.2	30/07/2019	3.2	3.2	3.2	3.2	3.2	19000@3.18	5000@3.24	---	---	10,028	7	32,089.60	44,963.11	2.12	3.28	50204020
36,300,000	1.12	0.228	0.221	0.126	27/06/2019	12/12/2007	---	ΕΥΑΘ (ΚΟ)	5.62	4.46	#	5.38	30/07/2019	5.44	5.34	5.7	5.62	5.565	3@5.62	1108@5.68	---	---	25,528	132	142,069.16	204,006.00	4.14	5.7	65102030
106,500,000	0.600	0.11	0.2	0.27	28/06/2019	28/01/2000	---	ΕΥΔΑΠ (ΚΟ)	8.27	2.73	#	8.05	30/07/2019	8															

Πληθος Χρεογράφων	Όνομ. Αξία	Μερίσματα [1]			Ημερ.Τελευτ.Αποκοπή		Σημ.	Χρεόγραφο	Τιμή κλεισίματος	% μεταβ.	Προηγ. Κλείσιμο-ημ/νία	Άνοιγμα	Κατωτ Τιμή	Ανωτ Τιμή	Τελ Τιμή	Σταθμ Τιμή	Τελευταία ζήτηση [7]	Τελευταία προσφορά [7]	Ρ/Ε μετά φ. Χρήση	Όγκος	Πράξεις	Αξία Συναλλαγών[8]	Χ.Α. Εταιρείας (χιλ. €) [3,5]	Χαμηλό έτους	Υψηλό έτους	Κλάδος [4]		
		2016	2017	2018	Μέρησμα [2]	Δικαιώμα																						
27,503,677	0.630	0.1	0.12	0.13	29/05/2019	18/10/1999	---	<b>ΕΥΡΩΠΑΪΚΗ ΠΙΣΤΗ (ΚΟ)</b>	4.75	0.85 #	4.71	30/07/2019	4.75	4.72	4.76	4.75	4.751	250@4.74	20@4.77	---	---	4,239	31	20,137.99	130,642.47	3.4	5.38	30302010
122,156,754	0.440	---	---	---	24/11/2014	28/03/2018	---	<b>ΙΑΣΩ (ΚΟ)</b>	1.43	0.28 #	1.426	30/07/2019	1.41	1.41	1.43	1.43	1.421	1000@1.40	1739@1.43	---	---	7,521	8	10,685.62	174,684.16	1.18	1.49	20101010
86,735,980	0.310	---	---	---	06/07/2009	02/01/2002	---	<b>ΙΑΤΡΙΚΟ ΑΘΗΝΩΝ (ΚΟ)</b>	2.35	3.98 #	2.26	30/07/2019	2.26	2.26	2.36	2.35	2.345	10000@2.32	7699@2.35	---	---	15,255	40	35,772.69	203,829.55	0.96	2.41	20101025
28,580,100	0.400	---	0.22	0.15	08/07/2019	04/07/2016	---	<b>ΙΚΤΙΝΟΣ ΕΛΛΑΣ (ΚΟ)</b>	4.89	-0.20 €	4.9	30/07/2019	4.87	4.855	4.915	4.89	4.88	575@4.88	284@4.89	---	---	28,215	135	137,683.89	139,756.69	4.2	5.59	50101035
8,226,132	0.900	---	---	---	15/05/2009	13/10/2014	---	<b>ΙΛΥΔΑ (ΚΟ)</b>	0.374	1.08 #	0.37	30/07/2019	0.468	0.374	0.468	0.374	0.413	150@0.374	1080@0.404	---	---	17,630	16	7,286.67	3,076.57	0.183	0.48	10101015
2,566,836	0.440	---	---	---	13/08/2010	09/01/2007	---	<b>ΙΝΤΕΡΓΟΥΝΤ-ΕΥΛΕΜΠΟΡΙΑ (ΠΟ)</b>	0.12	-6.25 €	0.128	30/07/2019	0.12	0.12	0.12	0.12	0.12	1000@0.092	96@0.120	---	---	6,010	4	721.20	5,171.13	0.0725	0.136	50205010
34,986,430	0.440	---	---	---	25/07/2008	23/02/2010	---	<b>ΙΝΤΕΡΓΟΥΝΤ-ΕΥΛΕΜΠΟΡΙΑ (ΚΟ)</b>	0.139	13.93 #	0.122	30/07/2019	0.118	0.118	0.14	0.139	0.134	700@0.135	900@0.147	---	---	4,590	7	612.82	5,171.13	0.072	0.153	50205010
8,424,900	0.500	---	---	---	12/07/2010	04/07/2019	---	<b>ΙΝΤΕΡΤΕΚ (ΚΟ)</b>	0.74	-3.90 €	0.77	30/07/2019	0.775	0.73	0.775	0.74	0.744	705@0.735	1400@0.745	---	2018	26,662	58	19,844.83	6,234.43	0.387	0.78	50205010
7,500,000	0.330	---	---	---	19/06/2015	11/07/2018	---	<b>ΚΑΝΑΚΗΣ Σ. (ΚΟ)</b>	4.36	---	4.36	30/07/2019	---	---	---	---	---	165845@4.36	202@4.42	15.28	2018	---	---	---	32,700.00	3.8	4.42	45201010
9,742,920	0.400	---	---	---	12/08/2016	14/07/2000	---	<b>ΚΑΡΑΜΟΛΕΓΚΟΣ (ΚΟ)</b>	2.44	---	2.44	30/07/2019	---	---	---	---	---	200@1.73	400@2.30	---	---	---	---	---	23,772.72	1.14	2.48	45102020
19,804,134	0.300	---	---	---	01/07/2004	06/11/2017	---	<b>ΚΕΚΡΟΦ (ΚΟ)</b>	3.425	0.74 #	3.4	30/07/2019	3.4	3.39	3.48	3.425	3.424	200@3.42	1100@3.43	---	2018	41,781	206	143,052.40	67,829.16	1.24	3.9	35101010
40,219,218	0.260	---	---	---	02/07/2018	10/06/2019	---	<b>ΚΛΟΥΚΙΝΑΣ - ΛΑΠΠΑΣ (ΚΟ)</b>	0.996	---	0.996	30/07/2019	0.998	0.982	1.01	0.996	0.99	571@0.990	89@0.996	---	---	12,372	43	12,246.73	40,058.34	0.524	1.08	50101010
11,510,102	0.890	---	---	---	24/06/2005	06/10/1999	---	<b>ΚΛΩΣ/ΓΙΑ ΝΑΥΠΑΚΤΟΥ (ΚΑ)</b>	0.685	-3.52 €	0.71	30/07/2019	0.685	0.685	0.685	0.685	0.685	120@0.670	19@0.680	---	---	50	1	34.25	7,884.42	0.4	1	55101020
21,224,340	0.420	0.01	0.005	---	10/09/2018	25/04/2006	---	<b>ΚΟΡΔΕΛΛΟΥ Χ. ΑΦΟΙ (ΚΟ)</b>	0.452	-5.83 €	0.48	30/07/2019	0.46	0.446	0.468	0.452	0.456	3000@0.448	3000@0.466	---	2018	33,490	20	15,282.92	9,593.40	0.29	0.5	55102010
33,065,136	0.380	0.09	0.115	---	23/08/2018	16/09/2013	---	<b>ΚΡΙ - ΚΡΙ (ΚΟ)</b>	5.5	5.77 #	5.2	30/07/2019	5.2	5.08	5.66	5.5	5.351	50@5.42	515@5.50	17.97	2018	47,061	149	251,841.86	181,858.25	4.25	5.78	45102020
18,017,472	0.360	---	---	---	15/06/2010	28/08/2017	---	<b>ΚΤΗΜΑ Κ. ΛΑΖΑΡΙΔΗ (ΚΟ)</b>	1.53	-3.16 €	1.58	30/07/2019	1.58	1.53	1.58	1.56	1.561	3000@1.49	146@1.56	---	---	2,004	10	3,127.72	27,566.73	0.75	1.72	45101015
7,595,160	0.600	---	0.0263	---	04/09/2018	18/08/2010	---	<b>ΚΥΡΙΑΚΟΥΛΗΣ (ΚΟ)</b>	2.44	-0.81 €	2.46	30/07/2019	2.5	2.34	2.5	2.44	2.42	1000@2.38	275@2.44	---	---	3,152	25	7,627.90	18,532.19	0.81	2.58	40501015
5,939,268	0.620	---	---	---	10/07/2003	03/01/2002	---	<b>ΛΑΝΑΚΑΜ (ΚΟ)</b>	1	---	1	30/07/2019	1	0.94	1	0.94	0.999	200@0.855	4670@0.940	---	2018	3,050	4	3,047.00	5,939.27	0.294	1.06	40401020
8,321,682	0.670	---	---	---	17/08/2007	23/11/1999	---	<b>ΛΕΒΕΝΤΕΡΗΣ Ν. (ΚΑ)</b>	0.176	7.32 #	0.164	30/07/2019	0.175	0.175	0.179	0.179	0.176	99@0.170	599@0.180	---	2018	1,059	4	186.36	1,883.76	0.073	0.199	50203000
2,160,524	0.670	0.0436	0.0436	---	03/12/2018	23/11/1999	---	<b>ΛΕΒΕΝΤΕΡΗΣ Ν. (ΠΑ)</b>	0.194	---	0.194	30/07/2019	---	---	---	---	---	7000@0.186	10000@0.210	---	2018	---	---	---	1,883.76	0.13	0.26	50203000
17,120,280	0.940	---	---	---	01/06/2010	09/07/2018	---	<b>ΛΟΥΛΗ ΜΥΛΟΙ (ΚΟ)</b>	3.38	---	3.38	30/07/2019	3.32	3.3	3.42	3.36	3.356	100@3.32	150@3.38	---	---	701	6	2,352.32	57,866.55	2.1	3.46	45102020
9,819,370	0.690	---	---	---	14/08/2007	09/01/2004	---	<b>ΜΑΘΙΟΣ ΠΥΡΙΜΑΧΑ (ΚΟ)</b>	0.366	4.57 #	0.35	30/07/2019	0.43	0.34	0.43	0.34	0.365	100@0.250	150@0.340	---	---	180	3	65.70	3,593.89	0.172	0.52	55101000
29,250,000	0.360	---	---	---	02/06/2009	25/04/2019	---	<b>ΜΟΤΟΔΥΝΑΜΙΚΗ (ΚΟ)</b>	1.3	---	1.3	30/07/2019	1.28	1.27	1.31	1.3	1.278	200@1.29	95@1.30	---	---	9,655	17	12,339.00	38,025.00	0.5225	1.46	40401030
32,188,050	1.04	---	---	---	21/07/2008	20/01/2000	---	<b>ΜΟΥΣΑΚΗΣ (ΚΑ)</b>	0.494	-0.80 €	0.498	30/07/2019	0.51	0.48	0.51	0.5	0.497	2000@0.488	1000@0.498	---	---	15,810	25	7,862.29	15,900.90	0.296	0.585	55101020
294,016,812	0.300	---	---	---	08/07/2008	21/03/2016	---	<b>ΝΗΡΕΥΣ (ΚΟ)</b>	0.186	-1.33 €	0.189	30/07/2019	0.186	0.186	0.192	0.186	0.188	2714@0.186	200@0.190	---	---	16,316	25	3,072.45	54,687.13	0.1514	0.219	45102010
10,080,000	3.00	0.49	0.45	0.57	02/07/2019	27/08/2001	---	<b>ΟΛΘ (ΚΟ)</b>	30	---	30	30/07/2019	29.3	29.2	30	30	29.635	3000@29.80	30@30.00	17.63	2018	850	14	25,190.00	302,400.00	23.9	31	50206060
4,971,466	1.46	---	---	---	04/07/2007	08/10/2003	---	<b>ΠΑΪΡΗΣ ΠΛΑΣΤΙΚΩΝ (ΚΟ)</b>	0.328	6.49 #	0.308	30/07/2019	0.33	0.3	0.33	0.328	0.302	1651@0.300	3099@0.328	---	---	434	3	131.25	1,630.64	0.16	0.43	50203030
25,118,410	0.590	---	---	---	17/08/2000	25/06/2019	---	<b>ΠΑΠΟΥΣΤΑΝΗΣ (ΚΟ)</b>	1.81	1.69 #	1.78	30/07/2019	1.82	1.76	1.82	1.81	1.793	270@1.76	1436@1.81	41.13	2018	10,906	44	19,551.93	45,464.32	0.95	1.85	45201020
17,175,776	0.370	---	---	---	14/07/2005	30/09/2003	---	<b>ΠΕΡΣΕΥΣ (ΚΟ)</b>	1.21	4.31 #	1.16	30/07/2019	1.21	1.15	1.21	1.21	1.161	104@1.16	1949@1.21	7.11	2018	3,542	12	4,111.56	20,782.69	0.912	1.335	45102010
7,070,400	0.930	---	---	---	30/11/2016	06/05/2016	---	<b>ΠΕΤΡΟΠΟΥΛΟΣ ΠΕΤΡΟΣ (ΚΟ)</b>	7.5	---	7.5	30/07/2019	7.5	7.5	7.5	7.5	7.5	---	---	---	---	300	1	2,250.00	53,028.00	6.46	7.55	50206015
22,075,665	0.330	0.05	0.07	0.07	30/05/2019	27/04/2015	---	<b>ΠΛΑΙΣΙΟ COMPUTERS (ΚΟ)</b>	4.1	-1.68 €	4.17	30/07/2019	4.18	4.06	4.21	4.1	4.098	1000@4.08	500@4.13	---	---	32,881	201	134,759.98	90,510.23	3.74	4.37	40401010
43,741,452	0.660	---	0.0471	0.0444	20/06/2019	01/11/1999	---	<b>ΠΛΑΣΤΙΚΑ ΘΡΑΚΗΣ (ΚΟ)</b>	2.26	0.44 #	2.25	30/07/2019	2.27	2.2	2.29	2.26	2.234	1370@2.22	209@2.25	---	---	44,274	131	98,893.80	98,855.68	1.79	2.6	50203015
21,912,599	0.300	---	---	---	11/04/2011	23/02/2007	---	<b>ΡΕΒΟΪΛΑ (ΚΟ)</b>	0.82	1.24 #	0.81	30/07/2019	0.81	0.81	0.84	0.815	0.829	293@0.810	710@0.840	12.26	2018	912	10	756.47	17,968.33	0.392	0.92	60101020
40,693,350	5.00	---	---	---	03/07/2006	26/05/2015	---	<b>ΤΕΧΝΙΚΗ ΟΛΥΜΠΙΑΚΗ (ΚΟ)</b>	2.32	-2.11 €	2.37	30/07/2019	2.37	2.31	2.39	2.32	2.345	1205@2.31	1085@2.33	---	---	20,141	86	47,231.35	94,408.57	1.38	2.88	40202010
1,524,000	0.300	---	---	---	06/07/2007	06/02/2013	---	<b>ΤΖΙΡΑΚΙΑΣ ΠΡΟΦΙΛΑ (ΚΑ)</b>	2.94	-5.16 €	3.1	30/07/2019	2.94	2.94	2.94	2.94	2.94	20@2.32	30@2.86	---	2018	30	1	88.20	4,480.56	0.865	3.1	55102010
7,568,960	3.45	0.1049	0.0527	---	11/06/2019	26/06/2018	---	<b>ΤΙΤΑΝ (ΠΟ)</b>	19.4	---	19.4	30/07/2019	---	---	---	---	---	500@19.12	100@19.50	---	---	---	---	---	1,660,366.30	16.7	19.9	50101030
10,203,575	0.730	---	---	---	16/07/2007	18/10/1999	---	<b>ΦΙΕΡΑΤΕΣ (ΚΟ)</b>	0.27	-2.88 €	0.278	30/07/2019	0.29	0.27	0.29	0.29	0.27	1895@0.270	2000@0.288	27.28	2018	3,017	7	815.03	2,754.97	0.142	0.416	55101020
8,340,750	1.16	---	---	---	25/06/2009	17/09/2018	---	<b>ΧΑΪΔΕΜΕΝΟΣ (ΚΟ)</b>	0.79	-1.25 €	0.8	30/07/2019	0.79	0.79	0.79	0.79	0.79	300@0.755	716@0.800	---	2018	1,000	1	790.00	6,589.19	0.44	0.99	50205030

Πληθος Χρεογράφων	Ονομ. Αξία	Μερίσματα [1]			Ημερ. Τελευτ. Αποκοπής		Σημ. Χρεόγραφα	Τιμή κλεισίματος	% μεταβ.	Προηγ. Κλεισίμο- ημ/νία	Άνοιγμα	Κατωτ Τιμή	Ανωτ Τιμή	Τελ Σταθμ Τιμή	Τελευταία ζήτηση [7]	Τελευταία προσφορά [7]	Ρ/Ε μετά φ. Χρήση	Όγκος	Πράξεις	Αξία Συναλλαγών[8]	Χ.Α. Εταιρείας (χιλ. €) [3,5]	Χαμηλό έτους	Υψηλό έτους	Κλάδος [4]							
		2016	2017	2018	Μέρισμα [2]	Δικαιώμα																									
14,000,000	4.15	---	---	---	23/04/2010	29/06/1999	---	ALPHA ΑΣΤΙΚΑ ΑΚΙΝΗΤΑ (ΚΟ)	7.65	---	7.65	30/07/2019	8.1	7.5	8.1	7.65	7.617	146@7.65	60@7.75	---	---	3,383	27	25,769.70	107,100.00	6.05	8.1	35101015			
215,805,843	0.300	---	---	---	20/07/2009	29/12/2010	---	ΑΤΤΙΚΑ ΣΥΜΜΕΤΟΧΩΝ (ΚΟ)	1.385	-0.36	€	1.39	30/07/2019	1.39	1.36	1.42	1.385	1.381	1000@1.38	1117@1.39	---	---	13,754	43	18,993.58	298,891.09	1.15	1.475	40501015		
4,740,000	0.860	---	---	---	---	14/03/2003	---	LOGISMOS (ΚΟ)	0.545	---	---	30/07/2019	---	---	---	---	200@0.505	2309@0.535	68.49	2018	---	---	---	---	---	2,583.30	0.39	0.555	10101015		
109,169,707	0.500	---	---	---	25/04/2014	19/07/2019	5210	TRASTOR Α.Ε.Ε.Α.Π. (ΚΟ)	1.04	9.47	#	0.95	30/07/2019	0.95	0.95	1.04	1.04	0.985	1000@0.965	18@1.04	33.00	2018	7,226	13	7,115.06	113,536.50	0.692	1.1146	35102030		
4,968,600	2.88	---	---	---	01/07/1998	14/12/1998	---	ΒΙΣ (ΚΟ)	0.92	9.52	#	0.84	30/07/2019	0.84	0.84	0.92	0.92	0.903	2780@0.845	---	---	2018	1,053	3	951.16	4,571.11	0.645	1.04	50203030		
8,418,750	0.300	0.3	0.28	0.32	12/06/2019	27/06/2012	---	ΓΕΚΕ (ΚΑ)	5	---	---	30/07/2019	---	---	---	---	---	50@4.84	200@5.30	13.87	2018	---	---	---	---	42,093.75	4.78	5.3	40501025		
15,000,000	0.300	---	---	---	06/07/2007	18/07/2000	---	ΔΔΙΟΣ ΠΛΑΣΤΙΚΑ (ΚΟ)	2.86	---	---	30/07/2019	---	---	---	---	---	1000@2.74	---	---	---	---	---	---	---	42,900.00	2.62	2.86	50203015		
255,494,534	3.00	0.2	0.22	0.286	20/06/2019	23/12/2015	---	ΕΘΝΙΚΗ ΠΑΝΓΑΙΑ (ΚΟ)	5	---	---	30/07/2019	4.98	4.98	5	5	4.999	100@5.05	193@5.20	---	---	---	326	8	1,629.66	1,277,472.67	4.4	5.75	35102000		
23,828,130	0.500	0.052	0.06	0.05	22/07/2019	17/02/2009	---	ΕΛΙΝΟΙΛ (ΚΟ)	1.87	1.63	#	1.84	30/07/2019	1.87	1.8	1.87	1.87	1.833	750@1.80	50@1.87	---	---	---	937	7	1,717.19	44,558.60	1.22	1.94	60101020	
8,298,467	0.400	---	---	---	30/08/1993	08/05/2013	---	ΙΝΤΕΑΛ ΟΜΙΛΟΣ (ΚΟ)	1.19	6.25	#	1.12	30/07/2019	1.19	1.19	1.19	1.19	1.19	150@1.12	1140@1.19	---	---	---	400	4	476.00	9,875.18	0.72	1.22	10102030	
14,679,792	1.68	0.07	---	---	28/06/2017	04/09/2000	---	ΚΑΡΑΤΖΗ (ΚΟ)	8.1	3.18	#	7.85	30/07/2019	7.8	7.7	8.2	8.1	7.877	177@7.75	57@8.10	---	---	---	2,913	28	22,946.70	118,906.32	6	8.45	50203030	
2,760,000	11.83	9.2	9.2	9.5	01/07/2019	16/07/1990	---	ΚΑΡΕΛΙΑ (ΚΑ)	272	0.74	#	270	30/07/2019	256	256	272	272	271.918	6@258.00	3@274.00	---	---	---	465	6	126,442.00	750,720.00	240	282	45103010	
6,700,000	0.800	0.028	0.028	0.043	24/07/2019	29/05/2014	---	ΚΕΠΕΝΟΥ ΜΥΛΟΙ (ΚΟ)	1.6	---	---	30/07/2019	---	---	---	---	---	400@1.60	202@1.65	16.65	2018	---	---	---	---	10,720.00	1.23	1.78	45102020		
21,364,000	1.12	---	0.2	0.2	29/07/2019	10/08/2005	---	ΛΑΜΨΑ (ΚΟ)	19.6	0.51	#	19.5	30/07/2019	19.3	19.3	19.6	19.6	19.386	100@19.60	100@19.70	---	---	---	350	4	6,785.00	418,734.40	17.4	20.2	40501025	
6,340,000	0.600	---	---	0.05	31/10/2018	30/11/2018	---	ΝΑΚΑΣ ΜΟΥΣΙΚΗ (ΚΟ)	1.9	---	---	30/07/2019	---	---	---	---	---	300@1.83	787@2.08	16.01	2017	---	---	---	---	12,046.00	1.33	2.22	40401030		
27,379,200	0.300	---	0.148	---	20/07/2018	24/08/2018	---	ΠΛΑΣΤΙΚΑ ΚΡΗΤΗΣ (ΚΟ)	12.6	3.28	#	12.2	30/07/2019	12.4	12.4	12.7	12.6	12.516	120@12.20	729@12.70	---	---	---	3,700	18	46,307.90	344,977.92	9.85	12.7	50203015	
4,181,450	0.500	---	---	---	21/08/2000	05/03/2002	---	ΣΑΡΑΝΤΟΠΟΥΛΟΣ ΚΥΛ/ΜΥΛΟΙ (ΚΟ)	1.68	-0.59	€	1.69	30/07/2019	1.68	1.68	1.69	1.68	1.68	39@1.68	135@1.77	---	---	---	766	3	1,287.23	7,024.84	0.565	1.69	45102020	
28,438,268	0.300	---	---	---	21/08/2006	24/11/1999	---	ΣΠΥΡΟΥ ΑΓΡ. ΟΙΚ. (ΚΟ)	0.27	---	---	30/07/2019	0.27	0.27	0.27	0.27	0.27	208@0.270	300@0.296	---	---	---	---	---	1,292	2	348.84	7,678.33	0.18	0.302	45102010

### Διαπραγματεύσιμα Αμοιβαία Κεφάλαια (Δ.Α.Κ.)

812,382	---	---	---	---	15/06/2016	---	ALPHA ETF FTSE Athex Large Cap	22.88	0.84	#	22.69	30/07/2019	22.82	22.73	22.88	22.88	22.744	---	50@22.95	---	---	11,801	3	268,398.88	---	15.86	24.45	12003
---------	-----	-----	-----	-----	------------	-----	--------------------------------	-------	------	---	-------	------------	-------	-------	-------	-------	--------	-----	----------	-----	-----	--------	---	------------	-----	-------	-------	-------

### Επιτήρηση

5,867,311	0.300	---	---	---	11/08/2010	28/04/2017	5123	ΔΙΟΝΙΣ (ΚΟ)	0.226	---	---	0.226	30/07/2019	---	---	---	---	2000@0.182	9449@0.250	---	---	---	---	---	---	---	1,326.01	0.175	0.67	50205010		
172,577,414	0.300	---	---	---	---	19/09/2016	5161	FORTHNET (ΚΟ)	0.31	3.33	#	0.3	30/07/2019	0.3	0.3	0.31	0.31	0.304	186@0.310	1800@0.318	---	---	---	9,814	7	2,984.44	53,499.00	0.0905	0.31	15102015		
355,437,751	0.360	---	---	---	07/07/2010	21/09/2017	5160	FRIGOGLASS (ΚΟ)	0.19	5.56	#	0.18	30/07/2019	0.185	0.185	0.19	0.19	0.189	5450@0.185	18974@0.188	---	---	---	117,150	45	22,197.00	67,533.17	0.0855	0.216	50204000		
51,081,030	1.00	---	---	---	20/08/2007	03/09/2007	4912	ΛΑΒΙΦΑΡΜ (ΚΟ)	0.3	5.63	#	0.284	30/07/2019	0.3	0.3	0.306	0.3	0.3	1050@0.304	1150@0.316	---	---	---	3,150	8	945.60	15,324.31	0.11	0.38	20103015		
4,419,616	1.58	---	---	---	21/07/2011	04/03/2015	4983	MEDICON ΕΛΛΑΣ (ΚΟ)	1.9	---	---	1.9	30/07/2019	---	---	---	---	---	800@1.90	290@1.99	---	---	---	---	---	---	8,397.27	1.2	2.3	20102010		
14,967,940	0.500	---	---	---	21/05/2008	04/01/2008	4956	PASAL Α.Ε. (ΚΟ)	0.2	---	---	0.2	30/07/2019	0.2	0.2	0.2	0.2	---	500@0.210	---	---	---	---	8,200	6	1,640.00	2,993.59	0.07	0.21	35101010		
65,326,268	0.530	---	---	---	04/07/2007	19/07/2006	4750	ΣΑΤΟ ΑΕ (ΚΟ)	0.07	---	---	0.07	30/07/2019	0.06	0.06	0.084	0.084	0.081	199@0.060	5962@0.080	---	---	---	350	4	28.20	4,572.84	0.024	0.084	40202015		
13,191,620	0.620	---	---	---	04/08/2010	09/09/2002	5196	ΥΑΛΟ - ΚΩΝΣΤΑΝΤΙΝΟΥ (ΚΑ)	0.115	---	---	0.115	30/07/2019	0.092	0.092	0.092	0.092	0.092	---	2651@0.092	---	---	---	999	1	91.91	1,517.04	0.092	0.178	40202020		
33,301,715	0.320	---	---	---	27/06/2003	08/07/2009	5195	ΑΕΓΕΚ (ΚΟ)	0.07	1.45	#	0.069	30/07/2019	0.07	0.07	0.07	0.07	0.07	5000@0.070	10124@0.070	---	---	---	26,500	9	1,855.00	2,331.12	0.028	0.075	50101010		
13,000,000	1.00	---	---	---	01/08/2007	07/04/2000	5093	ΑΚΡΙΤΑΣ (ΚΟ)	0.24	20.00	#	0.2	30/07/2019	0.16	0.16	0.24	0.24	0.239	4870@0.240	---	---	---	---	---	1,650	8	394.40	3,120.00	0.16	0.3	50101035	
185,373,016	0.300	---	---	---	02/07/2008	28/02/2011	4957	ΑΝΕΚ (ΚΟ)	0.0745	0.68	#	0.074	30/07/2019	0.0755	0.0745	0.0795	0.0745	0.075	7410@0.075	2550@0.080	---	---	---	---	---	30,166	12	2,266.87	14,129.74	0.04	0.09	40501015
312,163	0.300	---	---	---	02/07/2008	28/02/2011	4959	ΑΝΕΚ (ΠΟ '90)	0.072	---	---	0.072	30/07/2019	---	---	---	---	---	---	---	---	---	---	---	---	---	---	14,129.74	0.048	0.086	40501015	
2,969,713	0.300	---	---	---	02/07/2008	28/02/2011	4958	ΑΝΕΚ (ΠΟ '96)	0.1	---	---	0.1	30/07/2019	---	---	---	---	---	---	---	---	---	---	---	---	---	---	14,129.74	0.056	0.1	40501015	
4,737,503	0.320	---	---	---	22/06/2005	22/09/2015	5115	ΒΑΡΑΓΚΗΣ (ΚΟ)	0.048	---	---	0.048	30/07/2019	---	---	---	---	---	1000@0.057	---	---	---	---	---	---	---	---	227.40	0.0385	0.0575	40202015	
6,330,002	0.300	---	---	---	25/06/2002	15/03/2019	5162	ΒΑΡΒΑΡΕΣΟΣ (ΚΑ)	0.384	---	---	0.384	30/07/2019	---	---	---	---	---	---	1@0.350	---	2018	---	---	---	---	---	2,430.72	0.216	0.384	55101020	
17,579,754	4.16	---	---	---	18/08/2006	02/08/2010	5156	ΒΙΟΤΕΡ (ΚΟ)	0.032	---	---	0.032	30/07/2019	0.032	0.032	0.032	0.032	0.032	9999@0.033	---	---	---	---	---	---	253	2	8.10	562.55	0.028	0.085	50101010

Πληθος Χρεογράφων	Ονομ. Αξία	Μερίσματα [1]			Ημερ. Τελευτ. Αποκοπής Μέρημα [2]	Αποκατάμ. Δικαίωμα	Σημ. Χρεόγραφο	Τιμή κλεισίματος	% μεταβ.	Προηγ. Κλεισίμο- ημ/τία	Άνοιγμα	Κατωτ Τιμή	Ανωτ Τιμή	Τελ Τιμή	Σταθμ Τιμή	Τελευταία ζήτηση [7]	Τελευταία προσφορά [7]	Ρ/Ε μετά φ. Χρήση	Όγκος	Πράξεις	Αξία Συναλλαγών[8]	Χ.Α. Εταιρείας (χιλ. €) [3,5]	Χαμηλό έτους	Υψηλό έτους	Κλάδος [4]		
		2016	2017	2018																							
15,878,748	0.480	---	---	---	10/07/2006	22/03/2004	5095	ΔΟΜΙΚΗ ΚΡΗΤΗΣ (ΚΟ)	0.167	---	0.167	30/07/2019	---	---	---	---	680@0.155	5100@0.164	---	---	---	---	2,651.75	0.05	0.169	50101010	
3,961,300	1.28	---	---	---	29/06/2004	03/08/2000	5080	ΔΟΥΡΟΣ (ΚΟ)	0.2	---	0.2	30/07/2019	0.16	0.16	0.16	0.16	300@0.170	---	---	2018	10	1	1.60	792.26	0.151	0.236	40204020
7,085,888	1.59	---	---	---	02/07/1996	06/09/2010	4690	ΕΛΒΙΕΜΕΚ (ΚΟ)	2.6	---	2.6	30/07/2019	---	---	---	---	200@2.08	200@3.12	---	---	---	---	18,423.31	2.6	4.7	35101010	
51,754,364	0.300	---	---	---	23/12/2003	24/01/2007	5197	ΕΠΙΛΕΚΤΟΣ (ΚΟ)	0.163	-1.21	€ 0.165	30/07/2019	0.17	0.163	0.17	0.163	0.165 5000@0.162	200@0.170	---	---	30,400	19	5,024.50	8,435.96	0.0875	0.22	55101020
11,125,110	0.300	---	---	---	02/06/2010	06/11/2017	5178	ΕΥΡΩΣΥΜΒΟΥΛΟΙ (ΚΟ)	0.21	6.60	# 0.197	30/07/2019	0.21	0.21	0.21	0.21	1500@0.200	6499@0.210	---	---	8,000	5	1,680.00	2,336.27	0.105	0.228	50205020
7,125,216	0.650	---	---	---	01/07/2005	14/12/1999	4955	ΚΡΕΚΑ (ΚΟ)	0.034	---	0.034	30/07/2019	---	---	---	---	10000@0.041	---	---	2018	---	---	---	242.26	0.0275	0.0405	45102010
7,734,375	1.00	---	---	---	09/07/2007	07/01/2011	5112	ΛΙΒΑΝΗ ΕΚΔΟΤ. ΟΡΓ. (ΚΟ)	0.068	---	0.068	30/07/2019	---	---	---	---	---	3000@0.082	---	---	---	---	---	525.94	0.032	0.068	40301030
15,842,391	1.51	---	---	---	15/07/2009	12/05/2000	5141	ΜΠΗΤΡΟΣ ΣΥΜΜΕΤΟΧΙΚΗ (ΚΟ)	0.114	---	0.114	30/07/2019	0.114	0.114	0.115	0.115	0.114 900@0.115	100@0.136	---	---	1,685	5	192.59	1,806.03	0.084	0.145	55102010
119,596,817	0.300	---	---	---	15/07/2008	27/04/2017	5190	ΝΙΚΑΣ (ΚΟ)	0.41	1.99	# 0.402	30/07/2019	0.41	0.41	0.41	0.41	527@0.410	---	---	---	2,000	2	820.00	49,034.69	0.32	0.444	45102020
24,319,250	0.300	---	---	---	09/07/2002	04/07/2007	5165	ΠΡΟΩΔΕΥΤΙΚΗ (ΚΟ)	0.167	7.05	# 0.156	30/07/2019	0.16	0.156	0.187	0.187	0.164 5310@0.160	1311@0.187	---	---	8,198	9	1,341.72	4,061.31	0.09	0.22	50101010
245,497,164	0.300	---	---	---	01/07/2008	30/07/2012	5207	ΣΕΛΟΝΤΑ (ΚΟ)	0.052	1.96	# 0.051	30/07/2019	0.052	0.052	0.052	0.052	2000@0.051	10932@0.052	---	---	70,632	19	3,672.86	12,765.85	0.031	0.0776	45102010
10,186,667	1.35	---	---	---	24/06/2008	02/02/2016	4887	ΣΙΔΑΜΑ (ΚΟ)	0.478	-0.42	€ 0.48	30/07/2019	0.476	0.476	0.48	0.48	0.476 1450@0.476	310@0.555	---	---	2,190	6	1,043.24	4,869.23	0.204	0.48	55102010
23,743,440	0.300	---	---	---	23/06/2008	24/07/2018	5200	ΣΦΑΚΙΑΝΑΚΗΣ (ΚΟ)	0.34	---	0.34	30/07/2019	0.34	0.34	0.34	0.34	37453@0.340	---	---	---	5,414	3	1,840.76	8,072.77	0.236	0.384	40401030
766,000	1.00	---	---	---	01/07/2004	11/12/2012	5193	ΤΡΙΑ ΛΑΦΑ (ΚΟ)	2.64	---	2.64	30/07/2019	---	---	---	---	---	326@2.64	80.88	2018	---	---	---	2,531.84	2.5	3.18	55101020
245,000	1.00	---	---	---	19/07/2010	11/12/2012	5194	ΤΡΙΑ ΛΑΦΑ (ΠΟ)	2.08	---	2.08	30/07/2019	---	---	---	---	---	11@2.08	63.72	2018	---	---	---	2,531.84	0.535	2.1	55101020

Κατάσταση σε Αναστολή

20,255,805	0.300	---	---	---	22/08/2006	02/08/2010	5136	ΑΧΟΝ ΣΥΜΜΕΤΟΧΩΝ (ΚΟ)	0.058	---	0.058	28/04/2017	---	---	---	---	---	---	---	---	---	---	---	1,174.84	0.058	0.058	20101010	
21,820,410	0.800	---	---	---	22/05/2008	02/08/2011	5174	EUROMEDICA (ΚΟ)	0.448	---	0.448	30/04/2018	---	---	---	---	---	---	---	---	---	---	---	---	9,775.54	0.448	0.448	20101010
66,948,210	0.300	---	---	---	22/09/2015	22/09/2015	5179	FOLLI-FOLLIE (ΚΟ)	4.8	---	4.8	24/05/2018	---	---	---	---	---	---	---	---	---	---	---	---	321,351.41	4.8	4.8	40401030
14,870,100	0.300	---	---	---	15/05/2008	26/09/2011	5130	ΑΛΦΑ ΓΚΡΙΣΙΝ Α.Ε. (ΚΟ)	0.014	---	0.014	13/04/2017	---	---	---	---	---	---	---	---	---	---	---	---	208.18	0.014	0.014	10102030
33,930,000	0.300	---	---	---	03/07/2006	30/05/2001	4865	ΒΘΒΟΣ ΜΠΑΜΠΗΣ (ΚΟ)	0.304	---	0.304	30/03/2012	---	---	---	---	---	---	---	---	---	---	---	---	10,314.72	0.304	0.304	35101010
77,126,446	0.340	---	---	---	23/05/2005	18/08/2011	5206	Γ.Ε. ΔΗΜΗΤΡΙΟΥ (ΚΟ)	0.0125	---	0.013	30/04/2019	---	---	---	---	---	---	---	---	---	---	---	---	964.08	0.01	0.028	40202020
6,000,000	0.600	---	---	---	13/06/2008	08/04/2004	5172	ΓΙΟΥΡΟΜΠΡΟΚΕΡΣ (ΚΟ)	0.008	---	0.008	27/04/2018	---	---	---	---	---	---	---	---	---	---	---	---	48.00	0.008	0.008	30302015
24,619,524	0.500	---	---	---	10/10/1986	30/12/2002	4914	ΚΕΡΑΜΕΙΑ-ΑΛΛΑΤΙΝΗ (ΚΟ)	0.088	---	0.088	30/08/2012	---	---	---	---	---	---	---	---	---	---	---	---	2,166.52	0.088	0.088	35101010
31,543,600	0.420	---	---	---	19/07/2010	19/12/2018	5205	ΚΡΕΤΑ ΦΑΡΜ (ΚΟ)	1.085	---	1.085	30/04/2019	---	---	---	---	---	---	---	---	---	---	---	---	34,224.81	0.6	1.22	45102020
25,179,640	0.600	---	---	---	08/08/1994	19/09/2000	5191	ΜΠΟΥΤΑΡΗΣ Ι. & ΥΙΟΣ (ΚΑ)	0.026	---	0.026	01/10/2018	---	---	---	---	---	---	---	---	---	---	---	---	742.45	0.026	0.026	45101015
1,540,000	0.600	---	---	---	08/08/1994	19/09/2000	5192	ΜΠΟΥΤΑΡΗΣ Ι. & ΥΙΟΣ (ΠΑ)	0.057	---	0.057	01/10/2018	---	---	---	---	---	---	---	---	---	---	---	---	742.45	0.057	0.057	45101015
23,935,280	0.300	---	---	---	29/06/2009	13/06/2000	5153	ΝΑΥΤΕΜΠΟΡΙΚΗ (ΚΟ)	0.107	---	0.107	02/10/2017	---	---	---	---	---	---	---	---	---	---	---	---	2,561.07	0.107	0.107	40301030
255,459,600	0.300	---	---	---	26/06/2000	03/12/2010	5101	ΝΕΛ (ΚΟ)	0.07	---	0.07	31/08/2015	---	---	---	---	---	---	---	---	---	---	---	---	17,882.17	0.07	0.07	40501015
23,463,874	0.800	---	---	---	23/05/2003	21/12/1999	4918	ΝΕΩΡΙΟΝ (ΚΟ)	0.125	---	0.125	30/08/2012	---	---	---	---	---	---	---	---	---	---	---	---	2,932.98	0.125	0.125	50206030
18,750,000	0.300	---	---	---	02/07/2001	31/12/2012	5154	ΠΗΓΑΣΟΣ ΕΚΔΟΤΙΚΗ Α.Ε. (ΚΟ)	0.089	---	0.089	02/10/2017	---	---	---	---	---	---	---	---	---	---	---	---	1,668.75	0.089	0.089	40301030
100,793,572	0.300	---	---	---	16/07/2009	11/02/2016	5110	ΤΗΛΕΥΠΟΣ (ΚΟ)	0.06	---	0.06	07/03/2016	---	---	---	---	---	---	---	---	---	---	---	---	6,047.61	0.06	0.06	40301035
4,034,950	0.680	---	---	---	01/07/2005	30/12/2010	5171	ΧΑΤΖΗΚΡΑΝΙΩΤΗ Ε. ΥΙΟΙ (ΚΟ)	0.14	---	0.14	27/04/2018	---	---	---	---	---	---	---	---	---	---	---	---	564.89	0.14	0.14	45102020

**Σημειώσεις Χρεογράφων**

Κωδικός	Κείμενο σημείωσης
( )	- Προσαρμοσμένα Μέρισματα λόγω διανομής Δωρεάν μετοχών.
*	- Τελευταία προσαρμοσμένη τιμή κλεισίματος.
[1]	- Καθαρά μερίσματα.
[2]	- Στη στήλη "Ημερ. Αποκοπής τελευταίου δικαιώματος" αναφέρεται η Ημερομηνία εισαγωγής για Νέες Εταιρείες.
[3]	- Η Χρηματιστηριακή αξία αναφέρεται στο σύνολο των μετοχών
[4]	- Η κωδικοποίηση των Κλάδων Οικονομικής Δραστηριότητας του Χ.Α. παρουσιάζονται στο Παράρτημα Α
[5]	- Η Χρηματιστηριακή Αξία αναφέρεται στο σύνολο των κατηγοριών μετοχών (εφόσον έχουν εισαχθεί περισσότερες της μιας κατηγορίες) και δεν αναφέρεται σε επιμέρους κατηγορίες μετοχών μιας εταιρείας.
[6]	- Ρ/Ε μεγαλύτερο του 100
[7]	- Τελευταία εικόνα του Βιβλίου Εντολών πριν το τέλος της συνεδρίασης
[8]	- Στην Αξία Συναλλαγών των Μετοχών περιλαμβάνονται όλοι οι τύποι Πακέτων
4690	- Μεταφορά στην κατηγορία Επιτήρησης από 4/4/2006.
4750	- Μεταφορά στην Κατηγορία Επιτήρησης από 8/4/2011.
4865	- Αναστολή διαπραγμάτευσης από 2/4/2012.
4887	- Μεταφορά στην Κατηγορία Επιτήρησης από 10/4/2012.
4912	- Μεταφορά στην κατηγορία Επιτήρησης από 31/7/2012.
4914	- Αναστολή διαπραγμάτευσης από 31/8/2012.
4918	- Αναστολή διαπραγμάτευσης από 31/8/2012.
4955	- Μεταφορά στην Επιτήρηση από 5/4/2013.
4956	- Μεταφορά στην Επιτήρηση από 5/4/2013.
4957	- Μεταφορά στην Επιτήρηση από 5/4/2013.
4958	- Μεταφορά στην Επιτήρηση από 5/4/2013.
4959	- Μεταφορά στην Επιτήρηση από 5/4/2013.
4983	- Μεταφορά στην κατηγορία Επιτήρησης από 5/4/2013.
5080	- Μεταφορά στην κατηγορία Επιτήρησης από 06/09/2011.
5093	- Μεταφορά στην Κατηγορία Επιτήρησης από 8/4/2015.
5095	- Μεταφορά στην Επιτήρηση από 5/4/2013.
5101	- Αναστολή διαπραγμάτευσης από 1/9/2015.
5110	- Αναστολή διαπραγμάτευσης από 08/03/2016.
5112	- Μεταφορά στην Κατηγορία Επιτήρησης από 15/04/2016.
5115	- Μεταφορά στην Κατηγορία Επιτήρησης από 15/04/2016.
5123	- Μεταφορά στην Κατηγορία Επιτήρησης από 10/04/2014
5130	- Αναστολή διαπραγμάτευσης από 18/04/2017.
5136	- Αναστολή διαπραγμάτευσης από 02/05/2017.
5141	- Μεταφορά στην Κατηγορία Επιτήρησης από 10/05/2017.
5153	- Αναστολή διαπραγμάτευσης από 03/10/2017.
5154	- Αναστολή διαπραγμάτευσης από 03/10/2017.
5156	- Μεταφορά στην κατηγορία Επιτήρησης από 11/12/2017.
5160	- Μεταφορά στην Κατηγορία Επιτήρησης από 15/04/2016.
5161	- Μεταφορά στην κατηγορία Επιτήρησης από τις 25/11/2011.
5162	- Μεταφορά στην Κατηγορία Επιτήρησης από 21/12/2009.
5165	- Μεταφορά στην Κατηγορία Επιτήρησης από 15/02/2018.
5171	- Αναστολή διαπραγμάτευσης από 30/04/2018.
5172	- Αναστολή διαπραγμάτευσης από 30/04/2018.
5174	- Αναστολή διαπραγμάτευσης από 02/05/2018.
5178	- Μεταφορά στην Κατηγορία Επιτήρησης από 11/05/2018.
5179	- Αναστολή διαπραγμάτευσης από 25/05/2018.
5190	- Μεταφορά στην Κατηγορία Επιτήρησης από 10/04/2012.
5191	- Αναστολή διαπραγμάτευσης από 02/10/2018.
5192	- Αναστολή διαπραγμάτευσης από 02/10/2018.
5193	- Μεταφορά στην κατηγορία Επιτήρησης από 25/10/2018.
5194	- Μεταφορά στην κατηγορία Επιτήρησης από 25/10/2018.
5195	- Μεταφορά στην κατηγορία Επιτήρησης από 27/06/2008

**Σημειώσεις Χρεογράφων**

Κωδικός	Κείμενο σημείωσης
5196	- Μεταφορά στην Κατηγορία Επιτήρησης από 08/04/2011.
5197	- Μεταφορά στην κατηγορία Επιτήρησης από 07/11/2018.
5200	- Μεταφορά στην Κατηγορία Επιτήρησης από 10/04/2012.
5205	- Αναστολή διαπραγμάτευσης από 02/05/2019.
5206	- Αναστολή διαπραγμάτευσης από 02/05/2019.
5207	- Μεταφορά στην Επιτήρησης από 13/05/2019.
5210	- Σε εξέλιξη ΑΜΚ με καταβολή μετρητών έως και 01/08/2019. Περίοδος άσκησης δικαιώματος: 24/07/2019 - 06/08/2019.
5213	- Σε εξέλιξη ΑΜΚ με καταβολή μετρητών. Περίοδος διαπραγμάτευσης δικαιώματος: 29/07/2019 - 07/08/2019. Περίοδος άσκησης δικαιώματος: 29/07/2019 - 12/8/2019.



**Στοιχεία Συναλλαγών Πακέτων**

Χρεόγραφο	Όγκος πακέτου	Τιμή πακέτου	Αξία πακέτου	Ωρα έγκρισης	Σημείωση
ΕΥΔΑΠ (ΚΟ)	50,000	8.05	402,500.00	10:37:17	20
JUMBO (ΚΟ)	43,241	17.76	767,960.16	10:50:03	20
LAMDA DEVELOPMENT(ΚΟ)	1,000	9.68	9,675.70	11:57:33	14
ΤΡΑΠΕΖΑ EUROBANK ERGASIAS (ΚΟ)	500,000	0.880	439,900.00	15:47:16	20
ΤΡΑΠΕΖΑ EUROBANK ERGASIAS (ΚΟ)	600,000	0.880	528,000.00	15:53:22	20
ΤΡΑΠΕΖΑ EUROBANK ERGASIAS (ΚΟ)	689,100	0.880	606,063.45	16:13:08	20
ΟΠΑΠ (ΚΟ)	100,000	10.26	1,026,000.00	16:19:51	20
ΑΔΜΗΕ ΣΥΜΜΕΤΟΧΩΝ Α.Ε. (ΚΟ)	404	2.38	961.52	16:32:51	18
ΕΘΝΙΚΗ ΤΡΑΠΕΖΑ (ΚΟ)	938,165	2.65	2,486,137.25	17:11:18	20
ΟΤΕ (ΚΟ)	40,000	12.44	497,600.00	17:12:22	20

**Σημειώσεις πακέτων**

- 9 - Μέθοδος 6-1 / Ειδική Χρέωση
- 10 - Μέθοδος 6-1 / Ειδική Χρέωση, Αυθημερόν Διακανονισμός
- 14 - Μέθοδος 6-3 / Πακέτο Αποκατάστασης, Ατελής αγορά και Πώληση
- 18 - Μέθοδος 6-2 / SPOT 1
- 19 - Μέθοδος 6-2 / SPOT 2
- 20 - Μέθοδος 6-1 και Μέθοδος 6-1 Αυθημερόν Διακανονισμός
- 21 - Άλλη Προσμφωνημένη

**Στοιχεία Συναλλαγών Δικαιωμάτων**

Ημερ. αποκοπής	Έναρξη εξάσκησης	Λήξη εξάσκησης	Λήξη διαπραγμάτευσης	Δικαιώματα	Κατωτ Τιμή	Ανωτ Τιμή	Τιμή κλεισ.	Τελευταία ζήτηση	Τελευταία προσφορά	Όγκος	Πράξεις	Αξία Συναλλαγών
19/07/2019	24/07/2019	06/08/2019	01/08/2019	TRASTOR A.E.E. ΑΚΙΝΗΤΗΣ ΠΕΡΙΟΥΣΙ	0.030	0.059	0.059	...	...	184,299	90	8,468.94
24/07/2019	29/07/2019	12/08/2019	07/08/2019	UNIBIOS A.E. ΣΥΜΜΕΤΟΧΩΝ (ΚΟ)	0.121	0.150	0.128	...	...	122,927	156	15,616.84

**Στοιχεία Συναλλαγών Εκποιήσεων**

Χρεόγραφα	Τύπος Χρεογράφου	Όγκος Συναλλαγών	Αριθμός Πράξεων	Αξία Συναλλαγών	Σημείωση
<b>Δεν πραγματοποιήθηκαν Εκποιήσεις Μετοχών.</b>					

**Σημειώσεις Εκποιήσεων**

- 1 - Κανονική Εκποίηση.
- 2 - Εκποίηση Ενσώματων Ονομαστικών Μετοχών.
- 3 - Εκποίηση Αδιάθετων Κλασματικών Υπολοίπων.

**Στοιχεία Συναλλαγών Εκποιήσεων Ενσώματων Ονομαστικών Μετοχών**

Χρεόγραφα	Ημερ/νία έναρξης	Ημερ/νία λήξης	Αρχικό πλήθος	Διαθέσιμο πλήθος	Ημερομηνία	Μέση τιμή (ημέρας)	Μέση τιμή (περιόδου)	Αριθμός Πράξεων	Όγκος Συναλλαγών	Αξία Συναλλαγών
-----------	------------------	----------------	---------------	------------------	------------	--------------------	----------------------	-----------------	------------------	-----------------

**Δεν πραγματοποιήθηκαν Εκποιήσεις Ενσώματων Ονομαστικών Μετοχών.**

**Σημειώσεις Εκποιήσεων**

Σύμφωνα με την Απόφαση 1/380/04.05.2006 της Επιτροπής Κεφαλαιαγοράς εκποιούνται μέσω του Χρηματιστηρίου Αθηνών με επιμέλεια της εκδότριας εταιρείας, οι ενσώματες ονομαστικές μετοχές που δεν έχουν κατατεθεί στην εκδότρια προς αποϋλοποίηση. Η εκποίηση διενεργείται σύμφωνα με τον τρόπο που ορίζεται στο άρθρο 99Α του Κανονισμού του Χρηματιστηρίου Αθηνών.

**Στοιχεία Ενεργητικού Διαπραγματεύσιμων Αμοιβαίων Κεφαλαίων (Δ.Α.Κ.)**

	Ημερομηνία συναλλαγών	Δημιουργία / Εξαγορά	Αριθ. Μερ. (T-1)	Νέα Μερ. (T-1)	Εξαγορασθ. Μερ. (T-1)	Μερίδια (T) [1]	Αξία Ενεργητικού [2]	Καθαρή Τιμή	Μέρισμα/Μερίδι	Ημερ. Αποκοπής
ALPHA ETF FTSE Athex Large Cap	31/07/2019	5,000	812,382	---	---	812,382	18,452,670.00	22.7143	0.43	30/06/2018

**Σημειώσεις Δ.Α.Κ.**

[1] - Αριθμ. μεριδίων (T) = Αριθμ. μεριδίων (T-1) + Νεοεκδιθέντα μερίδια (T-1) - Εξαγορασθέντα μερίδια (T-1)

[2] - Περιλαμβάνονται και τα μερίδια που δημιουργήθηκαν / εξαγοράσθηκαν την ημέρα T-1.

Περιγραφή	Στοιχεία
Όνομασία Δ.Α.Κ.	ALPHA ETF FTSE Athex Large Cap
Σύμβολο Δ.Α.Κ. (GR)	<b>ΑΔΑΚ</b>
Σύμβολο Δ.Α.Κ. (EN)	AETF
ISIN Δ.Α.Κ.	GRF000153004
Κατηγορία Διαπραγμάτευσης	Διαπραγματεύσιμα Αμοιβαία Κεφάλαια (Δ.Α.Κ.)
Τύπος Δ.Α.Κ.	Μετοχών
Τρόπος διαχείρισης	Παθητικός
Επενδυτική Στρατηγική	Σκοπός της επενδυτικής πολιτικής του Αμοιβαίου Κεφαλαίου είναι η αναπαραγωγή της αποδόσεως του Δείκτη FTSE/X.A. Large Cap του Χρηματιστηρίου Αθηνών σε όρους Ευρώ, ακολουθώντας πλήρως και πανομοιότυπας τη σύνθεση του υποκείμενου Δείκτη.
Εκδότης	ΑΛΦΑ ASSET MANAGEMENT Α.Ε.Δ.Α.Κ.
Εταιρεία Διαχείρισης	ΑΛΦΑ ASSET MANAGEMENT Α.Ε.Δ.Α.Κ.
Ειδικοί Διαπραγματευτές	ΑΛΦΑ FINANCE Α.Χ.Ε.Π.Ε.Υ. , ΕΘΝΙΚΗ ΧΡΗΜΑΤΙΣΤΗΡΙΑΚΗ Α.Χ.Ε.Π.Ε.Υ.
Θεματοφύλακας	ΑΛΦΑ ΤΡΑΠΕΖΑ Α.Ε.
Σύμβολο Δείκτη (GR)	FTSE
Σύμβολο Δείκτη (EN)	FTSE
Όνομασία Δείκτη	FTSE/X.A. Large Cap
ISIN Δείκτη	GRI99201A006
Κλάσμα Δείκτη [1]	1/100
Αρχική Τιμή Μεριδίου	21.76
Συνολικός Αριθμός Μεριδίων [2]	812,382
Ημερομηνία πρώτης Έκδοσης	14/01/2008
Ημερομηνία έναρξης Διαπραγμάτευσης	24/01/2008
Νόμισμα Διαπραγμάτευσης	ΕΥΡΩ
Νόμισμα Ενεργητικού	ΕΥΡΩ
Αρχική Αξία Ενεργητικού [3]	3,000,000.00
Αριθμ. Μεριδίων για Δημιουργία-Εξαγορά [4]	5,000
Αμοιβή Διαχείρισης	0.375

**Σημειώσεις Δ.Α.Κ.**

- [1] - Το κλάσμα της τιμής του δείκτη που αποτελεί η τιμή της πρώτης έκδοσης
- [2] - Ο αριθμός μεριδίων που διαπραγματεύθηκαν στο Χρηματιστήριο την ημέρα T
- [3] - Η αξία του ενεργητικού κατά την έκδοση
- [4] - Ο αριθμός μεριδίων που απαιτείται κατά τη διαδικασία δημιουργίας εξαγοράς

## ΑΝΑΚΟΙΝΩΣΕΙΣ

### ΓΝΩΣΤΟΠΟΙΗΣΕΙΣ ΕΤΑΙΡΕΙΩΝ

#### ΕΛΛΗΝΙΚΑ ΧΡΗΜΑΤΙΣΤΗΡΙΑ – ΧΡΗΜΑΤΙΣΤΗΡΙΟ ΑΘΗΝΩΝ Α.Ε. ΣΥΜΜΕΤΟΧΩΝ

##### Δελτίο Τύπου

**Το Χρηματιστήριο Αθηνών, κατόπιν της σημερινής συνεδρίασης της Επιτροπής Εισαγωγών και Λειτουργίας Αγορών, γνωστοποιεί ότι θα υλοποιηθούν τα κάτωθι:**

**Παρασκευή 02 Αυγούστου 2019**

- Έναρξη διαπραγμάτευσης στην Κατηγορία Τίτλων Σταθερού Εισοδήματος της Εναλλακτικής Αγοράς του Χρηματιστηρίου Αθηνών των 6.700 κοινών ονομαστικών ομολογιών της εταιρίας «**MLS ΠΛΗΡΟΦΟΡΙΚΗ Α.Ε.**» (ISIN:GRC4221197B3), ονομαστικής αξίας και τιμής διάθεσης εκάστης €1.000, που προέκυψαν από την έκδοση Κοινού Εταιρικού Ομολόγου, διάρκειας 5 ετών, σταθερού επιτοκίου 4,30% ετησίως, οι οποίες διατέθηκαν μέσω Ιδιωτικής Τοποθέτησης. Η τιμή έναρξης διαπραγμάτευσης είναι η ονομαστική αξία της ομολογίας, ήτοι €1.000.

**Δευτέρα 05 Αυγούστου 2019**

- Έναρξη διαπραγμάτευσης των 2.808.300 νέων κοινών ονομαστικών μετοχών της εταιρίας «**INTERTEK Α.Ε. - ΔΙΕΘΝΕΙΣ ΤΕΧΝΟΛΟΓΙΕΣ**» (ISIN:GRS247003007), σε συνέχεια της αύξησης του μετοχικού της κεφαλαίου με καταβολή μετρητών, με δικαίωμα προτίμησης υπέρ των παλαιών μετόχων.

**Το Χρηματιστήριο Αθηνών, κατόπιν της σημερινής συνεδρίασης της Επιτροπής Εταιρικών Πράξεων, γνωστοποιεί ότι θα υλοποιηθούν τα κάτωθι:**

**Παρασκευή 02 Αυγούστου 2019**

- Έναρξη διαπραγμάτευσης των υφισταμένων μετοχών της εταιρίας «**ΜΥΛΟΙ ΛΟΥΛΗ Α.Ε.**» (ISIN:GRS117123000) με τελική ονομαστική αξία εκάστης €0,94 και αποκοπή του δικαιώματος συμμετοχής στην επιστροφή κεφαλαίου ποσού €0,06 ανά μετοχή, κατόπιν της ισόποσης αύξησης και μείωσης της ονομαστικής αξίας της μετοχής της εταιρίας. Ημερομηνία καταγραφής των δικαιούχων (record date) για την εν λόγω εταιρική πράξη είναι η **Δευτέρα 05 Αυγούστου 2018**.

#### **Δευτέρα 05 Αυγούστου 2019**

- Έναρξη διαπραγμάτευσης των υφισταμένων μετοχών της εταιρίας «**ALPHA TRUST Α.Ε.Δ.Α.Κ ΚΑΙ ΟΡΓΑΝΙΣΜΩΝ ΕΝΑΛΛΑΚΤΙΚΩΝ ΕΠΕΝΔΥΣΕΩΝ**» (ISIN:GRS504003021) με νέα ονομαστική αξία εκάστης €0,04 και αποκοπή του δικαιώματος συμμετοχής στην επιστροφή κεφαλαίου σε είδος και μετρητά ποσού €0,26 ανά μετοχή, κατόπιν της μείωσης της ονομαστικής αξίας της μετοχής της εταιρίας. Ημερομηνία καταγραφής των δικαιούχων (record date) για την εν λόγω εταιρική πράξη είναι η **Τρίτη 06 Αυγούστου 2019**.
- Έναρξη διαπραγμάτευσης των υφισταμένων μετοχών της εταιρίας «**ΙΚΤΙΝΟΣ ΕΛΛΑΣ Α.Ε.**» (ISIN:GRS372003004) με τελική νέα ονομαστική αξία εκάστης €0,10 και αποκοπή του δικαιώματος συμμετοχής στο split μετοχών της εταιρίας, με αναλογία αντικατάστασης 4 νέες κοινές ονομαστικές μετοχές για κάθε 1 παλαιά κοινή ονομαστική μετοχή. Ημερομηνία καταγραφής των δικαιούχων (record date) για την εν λόγω εταιρική πράξη είναι η **Τρίτη 06 Αυγούστου 2019**, ενώ ημερομηνία έναρξης διαπραγμάτευσης των νέων μετοχών είναι η **Πέμπτη 08 Αυγούστου 2019**.

#### **Τρίτη 06 Αυγούστου 2019**

- Παύση διαπραγμάτευσης του συνόλου των 10.482.206 ανωνύμων μετοχών της εταιρίας «**N. ΛΕΒΕΝΤΕΡΗΣ Α.Ε.**», και ειδικότερα, των 8.321.682 κοινών ανωνύμων και των 2.160.524 προνομιούχων ανωνύμων μετοχών, προκειμένου να μετατραπούν σε ισάριθμες κοινές και προνομιούχες ονομαστικές μετοχές. Ημερομηνία έναρξης διαπραγμάτευσης του συνόλου των 10.482.206 ονομαστικών μετοχών, είναι η **Δευτέρα 12 Αυγούστου 2019**.

#### **Δευτέρα 12 Αυγούστου 2019**

- Έναρξη διαπραγμάτευσης των υφισταμένων μετοχών της εταιρίας «**ALPHA TRUST ΑΝΔΡΟΜΕΔΑ Α.Ε.Ε.Χ.**» (ISIN: GRS433003019) με νέα ονομαστική αξία εκάστης €15,25 και αποκοπή του δικαιώματος συμμετοχής στην επιστροφή κεφαλαίου €0,75 ανά μετοχή, κατόπιν της μείωσης της ονομαστικής αξίας της μετοχής της εταιρίας. Ημερομηνία καταγραφής των δικαιούχων (record date) για την εν λόγω εταιρική πράξη είναι η **Τρίτη 13 Αυγούστου 2019**.

#### **Παρασκευή 06 Σεπτεμβρίου 2019**

- Έναρξη διαπραγμάτευσης των υφισταμένων μετοχών της εταιρίας «**AS ΕΜΠΟΡΙΚΗ – ΒΙΟΜΗΧΑΝΙΚΗ ΕΤΑΙΡΙΑ Η/Υ ΚΑΙ ΠΑΙΧΝΙΔΙΩΝ Α.Ε.**» (ISIN:GRS404003006) με νέα ονομαστική αξία εκάστης €0,49 και αποκοπή του δικαιώματος συμμετοχής στην επιστροφή κεφαλαίου ποσού €0,07 ανά



μετοχή, κατόπιν της μείωσης της ονομαστικής αξίας της μετοχής της εταιρίας. Ημερομηνία καταγραφής των δικαιούχων (record date) για την εν λόγω εταιρική πράξη είναι η **Δευτέρα 09 Σεπτεμβρίου 2019**.

#### **ΜΥΛΟΙ ΛΟΥΛΗ Α.Ε.**

Ανακοινώνεται από την εταιρία ΜΥΛΟΙ ΛΟΥΛΗ Α.Ε. ότι η Τακτική Γενική Συνέλευση των μετόχων της 8/7/2019 αποφάσισε την αύξηση του μετοχικού κεφαλαίου της εταιρίας κατά το ποσό των ευρώ 1.027.216,80 με αύξηση της ονομαστικής αξίας κάθε μετοχής κατά ευρώ 0,06 (από ευρώ 0,94 σε ευρώ 1,00) με κεφαλαιοποίηση αποθεματικών «διαφορά από έκδοση μετοχών υπέρ το άρτιο» και την ταυτόχρονη ισόποση μείωση του μετοχικού κεφαλαίου της Εταιρείας κατά ευρώ 1.027.216,80 με μείωση της ονομαστικής αξίας κάθε μετοχής κατά ευρώ 0,06 (από ευρώ 1,00 σε ευρώ 0,94) με σκοπό την επιστροφή κεφαλαίου με μετρητά στους μετόχους του ευρώ 1.027.216,80 ήτοι 0,06 ευρώ ανά μετοχή.

Μετά την ανωτέρω αύξηση και ισόποση μείωση, το μετοχικό κεφάλαιο παραμένει στο ποσό των ευρώ 16.093.063,20 διαιρούμενο σε 17.120.280 κοινές ονομαστικές μετοχές ονομαστικής αξίας ευρώ 0,94 εκάστη.

Την 25.07.2019 καταχωρήθηκε στο Γενικό Εμπορικό Μητρώο (Γ.Ε.ΜΗ.) με Κωδικό Αριθμό Καταχώρησης 1802015, η με αριθμό 77914/25.07.2019 απόφαση του Υπουργείου Ανάπτυξης και Επενδύσεων με την οποία ενέκρινε την τροποποίηση του άρθρου 5 του Καταστατικού της εταιρίας.

Η Επιτροπή Εταιρικών Πράξεων του Χρηματιστηρίου Αθηνών στη συνεδρίασή της στις 31.07.2019, ενημερώθηκε για την ισόποση αύξηση και μείωση της ονομαστικής αξίας των μετοχών της εταιρείας και την επιστροφή κεφαλαίου με καταβολή μετρητών στους μετόχους της εταιρείας ποσού ευρώ 0,06 ανά μετοχή.

Κατόπιν των ανωτέρω, από την 02.08.2019 οι μετοχές της εταιρίας θα είναι διαπραγματεύσιμες στο Χ.Α. με τη τελική ονομαστική αξία ευρώ 0,94 ανά μετοχή και χωρίς το δικαίωμα συμμετοχής στην επιστροφή κεφαλαίου με καταβολή μετρητών στους μετόχους ποσού ευρώ 0,06 ανά μετοχή.

Από την ίδια ημερομηνία, η τιμή εκκίνησης των μετοχών της εταιρίας στο Χ.Α. θα διαμορφωθεί σύμφωνα με τον Κανονισμό του Χρηματιστηρίου Αθηνών σε συνδυασμό με την υπ' αριθ.26 απόφαση του Δ.Σ. του Χ.Α. όπως ισχύει.

Δικαιούχοι της επιστροφής κεφαλαίου είναι οι μέτοχοι που θα είναι εγγεγραμμένοι στα αρχεία του Σ.Α.Τ. την 05.08.2019.

Ως ημερομηνία έναρξης καταβολής της επιστροφής κεφαλαίου ορίζεται η 09.08.2019 και θα πραγματοποιηθεί μέσω της τράπεζας ALPHA BANK, η οποία θα καταβάλει το ποσό της επιστροφής του κεφαλαίου ως εξής:

1. Στους Χειριστές των δικαιούχων Μετόχων εφόσον τους έχει χορηγηθεί δικαίωμα είσπραξης.
2. Με κατάθεση στο Διεθνή Αριθμό Τραπεζικού Λογαριασμού (IBAN), όπου ο επενδυτής έχει δηλώσει ότι επιθυμεί να εισπράττει τα διανεμόμενα ποσά σύμφωνα με το άρθρο 13 του Κανονισμού Λειτουργίας Σ.Α.Τ. και την υπ' αριθμ. 6 απόφαση του Δ.Σ. της ΑΤΗΧCSD, όπως ισχύουν, για τους επενδυτές που δεν επιθυμούν να τα εισπράττουν μέσω των Χειριστών τους. Αφορά μόνο επενδυτές που έχουν δηλώσει IBAN στην πληρώτρια Τράπεζα «ALPHA BANK Α.Ε.».
3. Μέσω του δικτύου των καταστημάτων της Τράπεζας «ALPHA BANK Α.Ε.», για όσους εκ των Μετόχων στους οποίους, για διάφορους λόγους, δεν κατέστη δυνατή η καταβολή του διανεμόμενου ποσού, με την κοινοποίηση του Κ.Α.Μ.Ε. (Κωδικός Αριθμός Μερίδας Επενδυτή, Σ.Α.Τ.) και την επίδειξη του Δελτίου Αστυνομικής Ταυτότητας, είτε αυτοπροσώπως είτε με νόμιμα εξουσιοδοτημένο αντιπρόσωπό τους.

Με την πάροδο 12 μηνών από την ημερομηνία έναρξης καταβολής, δηλαδή από την 10.08.2020, η επιστροφή κεφαλαίου σε μετρητά θα καταβάλλεται μόνο από τα γραφεία της Εταιρείας, στην Αθήνα, Σπετσών 1 Κερατσίνι, 18755.

Για περισσότερες πληροφορίες οι κ.κ. μέτοχοι μπορούν να απευθύνονται στο Τμήμα Εξυπηρέτησης Μετόχων της εταιρείας (τηλ. 210- 4090165).

## ΙΚΤΙΝΟΣ ΕΛΛΑΣ ΑΕ

Ανακοίνωση αναφορικά με την εισαγωγή προς διαπραγμάτευση των νέων μετοχών της (split)

Η εταιρεία "ΕΛΛΗΝΙΚΗ ΒΙΟΜΗΧΑΝΙΑ ΜΑΡΜΑΡΩΝ ΤΕΧΝΙΚΗ ΚΑΙ ΤΟΥΡΙΣΤΙΚΗ ΙΚΤΙΝΟΣ ΕΛΛΑΣ ΑΝΩΝΥΜΗ ΕΤΑΙΡΙΑ" ενημερώνει το επενδυτικό κοινό ότι με την ετήσια Τακτική Γενική Συνέλευση των μετόχων της Εταιρείας, που πραγματοποιήθηκε στις 26.6.2019, αποφάσισε, τη μείωση της ονομαστικής αξίας της μετοχής από σαράντα λεπτά του ευρώ (0,40) σε δέκα λεπτά του ευρώ (0,10) με ταυτόχρονη αύξηση του συνολικού αριθμού των μετοχών από 28.580.100 σε 114.320.400 κοινές ονομαστικές μετοχές (split) και την έκδοση 85.740.300 νέες μετοχές.

Οι ως άνω 85.740.300 μετοχές θα διανεμηθούν δωρεάν στους μετόχους της εταιρίας με αναλογία αντικατάστασης, τέσσερις (4) νέες κοινές ονομαστικές μετοχές για κάθε μία (1) παλαιά ονομαστική μετοχή, (δηλαδή θα δοθούν επί πλέον τρεις (3) νέες μετοχές για κάθε μια (1) παλαιά μετοχή). Μετά την ως άνω εταιρική μεταβολή, το μετοχικό κεφάλαιο της Εταιρείας παραμένει στα 11.432.040 Ευρώ, διαιρούμενο σε 114.320.400 κοινές ονομαστικές μετά ψήφου μετοχές, ονομαστικής αξίας μετοχής 0,10 Ευρώ.

Την 26.06.2019 καταχωρήθηκε στο Γενικό Εμπορικό Μητρώο (Γ.Ε.ΜΗ.) με Κωδικό Αριθμό Καταχώρισης 1586784 η αίτηση καταχώρισης απόφασης ΓΣ για την Τροποποίηση του άρθρου 5 του καταστατικού και με αριθμό πρωτοκόλλου 77773/24-7-2019 δημοσιεύτηκε η απόφαση της Διεύθυνσης Εταιρειών, Τμήμα Εποπτείας Εισηγμένων Α.Ε. και Αθλητικών Α.Ε.

του Υπουργείου Οικονομίας και Ανάπτυξης με την οποία εγκρίθηκε η τροποποίηση του άρθρου 5 του καταστατικού της Εταιρείας.

Η Επιτροπή Εταιρικών Πράξεων του Χρηματιστηρίου Αθηνών κατά τη συνεδρίαση της 31/7/2019 ενέκρινε την εισαγωγή προς διαπραγμάτευση των νέων μετοχών της Εταιρείας που προκύπτουν σύμφωνα με τα ανωτέρω.

Με απόφαση της Εταιρείας, ορίζονται τα εξής:

α) Ως ημερομηνία αποκοπής του δικαιώματος συμμετοχής στο split μετοχών ορίζεται η 05/08/2019.

β) Από την ίδια ημερομηνία, οι μετοχές της Εταιρείας θα είναι διαπραγματεύσιμες στο Χρηματιστήριο Αθηνών με τη νέα ονομαστική αξία, ήτοι, 0,10 Ευρώ ανά μετοχή, χωρίς το δικαίωμα συμμετοχής στη εν λόγω διανομή δωρεάν μετοχών, και η τιμή εκκίνησης των μετοχών της Εταιρείας στο Χρηματιστήριο Αθηνών θα διαμορφωθεί σύμφωνα με τον Κανονισμό του Χρηματιστηρίου Αθηνών σε συνδυασμό με την υπ' αριθμόν 26 απόφαση του Διοικητικού Συμβουλίου του Χρηματιστηρίου Αθηνών, όπως ισχύει.

γ) Δικαιούχοι στην παραπάνω εταιρική πράξη είναι οι μέτοχοι της Εταιρείας που θα είναι εγγεγραμμένοι στα αρχεία του Συστήματος Άυλων Τίτλων (Σ.Α.Τ.) την 06/08/2019

Η έναρξη της διαπραγμάτευσης των νέων μετοχών στο Χρηματιστήριο Αθηνών ορίζεται η 08/08/2019. Από την ίδια ημερομηνία οι ανωτέρω μετοχές θα είναι πιστωμένες στις μερίδες και τους λογαριασμούς αξίων των μετόχων στο Σ.Α.Τ.

Για περισσότερες πληροφορίες οι κ.κ. μέτοχοι μπορούν να απευθύνονται στο Τμήμα Εξυπηρέτησης Μετόχων της Εταιρείας (τηλ. 210-2826825)

RSS Feed: Corporate Announcements

Posted on: 30 July 2019 17:00

Author: ΚΥΡΙΑΚΟΥΛΗΣ Μ.Κ.Ν. Α. Α.Ε.

Subject: ΓΝΩΣΤΟΠΟΙΗΣΗ ΑΠΟΚΟΠΗΣ ΔΙΚΑΙΩΜΑΤΟΣ ΜΕΡΙΣΜΑΤΟΣ / ΠΛΗΡΩΜΗΣ ΜΕΡΙΣΜΑΤΟΣ

Full article link: [http://dev-www1.helex.gr:8080/el/web/guest/companies-announcements-full-content/-/asset\\_publisher/bMe2sOcNyQuy/content/id/5193491](http://dev-www1.helex.gr:8080/el/web/guest/companies-announcements-full-content/-/asset_publisher/bMe2sOcNyQuy/content/id/5193491)

«ΚΥΡΙΑΚΟΥΛΗΣ ΜΕΣΟΓΕΙΑΚΑΙ ΚΡΟΥΑΖΙΕΡΑΙ Ν.Α.Ε.»

ΓΝΩΣΤΟΠΟΙΗΣΗ ΔΙΑΝΟΜΗΣ ΜΕΡΙΣΜΑΤΟΣ

Άλιμος, 30 Ιουλίου 2019

Η εταιρία «ΚΥΡΙΑΚΟΥΛΗΣ ΜΕΣΟΓΕΙΑΚΑΙ ΚΡΟΥΑΖΙΕΡΑΙ Ν.Α.Ε.», σύμφωνα με τις διατάξεις της παραγράφου 4.1.3.4 του Κανονισμού του Χρηματιστηρίου Αθηνών, ανακοινώνει προς τους μετόχους της ότι η Τακτική Γενική Συνέλευση των μετόχων της 29ης Ιουλίου 2019 αποφάσισε με απαρτία 65,62% (ήτοι 4.984.229 μετοχές και ψήφοι επί συνόλου 7.595.160) και ομόφωνα τη διανομή μερίσματος ποσού 0,0263326 ευρώ ανά μετοχή από τα κέρδη της χρήσεως 2018 και τα κέρδη προηγούμενων χρήσεων (2016).

Το καθαρό ποσό το οποίο θα εισπράξουν οι μέτοχοι μετά την παρακράτηση του φόρου 10% (σύμφωνα με τα προβλεπόμενα από το νόμο) θα ανέρχεται σε 0,02369934 € ανά μετοχή.

Δικαιούχοι του μερίσματος είναι οι μέτοχοι της εταιρείας που είναι εγγεγραμμένοι στα αρχεία του Σ.Α.Τ. έως και 11/09/2019 (record date). Από την 10/09/2019 (ημερομηνία αποκοπής του μερίσματος) οι μετοχές θα διαπραγματεύονται χωρίς το δικαίωμα λήψης μερίσματος χρήσης 2018.

Η καταβολή μερίσματος χρήσης 2018 και προηγούμενων χρήσεων (2016) θα ξεκινήσει την 16/9/2019 από την πληρώτρια τράπεζα ΤΡΑΠΕΖΑ ΠΕΙΡΑΙΩΣ ΑΕ με τους παρακάτω τρόπους:

1. Μέσω των χειριστών των δικαιούχων στο Σύστημα Αύλων Τίτλων (Σ.Α.Τ) για τους μετόχους που έχουν εξουσιοδοτήσει τους χειριστές τους για την είσπραξη.
2. Μέσω του δικτύου των καταστημάτων της ΤΡΑΠΕΖΑΣ ΠΕΙΡΑΙΩΣ Α.Ε. για τους μετόχους που έχουν ζητήσει εξαίρεση από το χειριστή τους στο Σ.Α.Τ.
3. Με κατάθεση στο Διεθνή Αριθμό Τραπεζικού Λογαριασμού (IBAN), όπου ο επενδυτής έχει δηλώσει ότι επιθυμεί να εισπράττει τα διανεμόμενα ποσά σύμφωνα με το άρθρο 13 του Κανονισμού Λειτουργίας Σ.Α.Τ. και την υπ' αριθ. 6 Απόφαση του Δ.Σ. της ATHEXCSO, όπως ισχύουν, για τους επενδυτές που δεν επιθυμούν να τα εισπράττουν μέσω των χειριστών τους. Αφορά μόνο επενδυτές που έχουν δηλώσει IBAN στην πληρώτρια Τράπεζα «ΤΡΑΠΕΖΑ ΠΕΙΡΑΙΩΣ Α.Ε.».
4. Για τους μετόχους που για διάφορους λόγους δεν κατέστη δυνατή η πίστωση μέσω των χειριστών τους θα είναι δυνατή η είσπραξη μερίσματος από την 20/09/2019 μέσω των καταστημάτων της ΤΡΑΠΕΖΑΣ ΠΕΙΡΑΙΩΣ Α.Ε.

Για τις περιπτώσεις 2 και 4 οι μέτοχοι θα έχουν τη δυνατότητα είσπραξης

μερίσματος αυτοπροσώπως ή μέσω νόμιμα εξουσιοδοτημένων εκπροσώπων τους για το διάστημα μέχρι την 31η Δεκεμβρίου 2024 με την προσκόμιση του αντίγραφου με τα στοιχεία που τηρούν στο Σ.Α.Τ και την επίδειξη της Αστυνομικής Ταυτότητας.

Μερίσματα που δεν θα εισπραχθούν μέσα σε πέντε (5) χρόνια παραγράφονται υπέρ του Ελληνικού Δημοσίου.

Για περισσότερες πληροφορίες παρακαλούνται οι κ.κ. μέτοχοι να απευθύνονται στο Τμήμα Εξυπηρέτησης Μετόχων της εταιρείας (τηλ. 210 9886187).

[View article...](#)

RSS Feed: Corporate Announcements  
Posted on: 30 July 2019 17:04  
Author: ΚΥΡΙΑΚΟΥΛΗΣ Μ.Κ.Ν. Α. Α.Ε.  
Subject: ΑΝΑΚΟΙΝΩΣΗ ΟΙΚΟΝΟΜΙΚΟΥ ΗΜΕΡΟΛΟΓΙΟΥ

Full article link: [http://dev-www1.helex.gr:8080/el/web/guest/companies-announcements-full-content/-/asset\\_publisher/bMe2sOcNyQuy/content/id/5193507](http://dev-www1.helex.gr:8080/el/web/guest/companies-announcements-full-content/-/asset_publisher/bMe2sOcNyQuy/content/id/5193507)

## **ΕΠΙΚΑΙΡΟΠΟΙΗΣΗ ΟΙΚΟΝΟΜΙΚΟΥ ΗΜΕΡΟΛΟΓΙΟΥ ΕΤΟΥΣ 2019**

Στο πλαίσιο της ορθής και έγκαιρης ενημέρωσης του επενδυτικού κοινού, σύμφωνα με τα άρθρα 4.1.2 (παρ. 1 εδ. β) και 4.1.3.15.1 του Κανονισμού του Χρηματιστηρίου Αθηνών, η ΚΥΡΙΑΚΟΥΛΗΣ ΜΕΣΟΓΕΙΑΚΑΙ ΚΡΟΥΑΖΙΕΡΑΙ ΝΑΥΤΙΛΙΑΚΗ Α.Ε. επικαιροποιεί το Οικονομικό Ημερολόγιο έτους 2019:

-Τακτική Γενική Συνέλευση των Μετόχων: Δευτέρα 29 Ιουλίου 2019.

Η Εταιρεία υπενθυμίζει ότι οι Οικονομικές Καταστάσεις 2018 αναρτήθηκαν στην ιστοσελίδα της Εταιρείας ([kiriacoulis.com](http://kiriacoulis.com)) την 25/04/2019.

Η Τακτική Γενική Συνέλευση των μετόχων της 29ης Ιουλίου 2019 αποφάσισε με απαρτία 65,62% (ήτοι 4.984.229 μετοχές και ψήφοι επί συνόλου 7.595.160) τη διανομή μερίσματος προ φόρου 10%, ποσού 0,0263326 ευρώ ανά μετοχή από τα

κέρδη της χρήσεως 2018 και τα κέρδη προηγούμενης χρήσης (2016).

Το καθαρό ποσό το οποίο θα εισπράξουν οι μέτοχοι μετά την παρακράτηση του φόρου 10% (σύμφωνα με τα προβλεπόμενα από το νόμο) θα ανέρχεται σε 0,02369934€ ανά μετοχή.

Δικαιούχοι του μερίσματος είναι οι μέτοχοι της εταιρείας που είναι εγγεγραμμένοι στα αρχεία του Σ.Α.Τ. έως και 11/09/2019 (record date). Από τη 10/09/2019 (ημερομηνία αποκοπής του μερίσματος) οι μετοχές θα διαπραγματεύονται χωρίς το δικαίωμα λήψης μερίσματος χρήσης 2018. Η καταβολή μερίσματος χρήσης 2018 θα ξεκινήσει την 16/9/2019 από την πληρώτρια τράπεζα ΤΡΑΠΕΖΑ ΠΕΙΡΑΙΩΣ ΑΕ

ΑΛΙΜΟΣ, 29 ΙΟΥΛΙΟΥ 2019

[View article...](#)

RSS Feed: Corporate Announcements  
Posted on: 30 July 2019 17:25  
Author: ΚΥΡΙΑΚΟΥΛΗΣ Μ.Κ.Ν. Α. Α.Ε.  
Subject: Ανακοίνωση συγκρότησης Δ.Σ. σε σώμα

Full article link: [http://dev-www1.helex.gr:8080/el/web/guest/companies-announcements-full-content/-/asset\\_publisher/bMe2sOcNyQuy/content/id/5193528](http://dev-www1.helex.gr:8080/el/web/guest/companies-announcements-full-content/-/asset_publisher/bMe2sOcNyQuy/content/id/5193528)

**«ΚΥΡΙΑΚΟΥΛΗΣ ΜΕΣΟΓΕΙΑΚΑΙ ΚΡΟΥΑΖΙΕΡΑΙ Ν.Α.Ε.»**

**Ανακοίνωση συγκρότησης Δ.Σ. σε σώμα**

-

Άλιμος, 29 Ιουλίου 2019

Η «ΚΥΡΙΑΚΟΥΛΗΣ ΜΕΣΟΓΕΙΑΚΑΙ ΚΡΟΥΑΖΙΕΡΑΙ Ν.Α.Ε.» γνωστοποιεί προς το επενδυτικό κοινό ότι, κατόπιν της από 29.07.2019 απόφασης της Τακτικής Γενικής Συνέλευσης των μετόχων της Εταιρείας αναφορικά με την εκλογή νέου Διοικητικού Συμβουλίου με τετραετή θητεία έως την Τακτική Γενική Συνέλευση που θα συνέλθει

το έτος 2023, το Διοικητικό Συμβούλιο συγκροτήθηκε την 29.07.2019 σε σώμα ως εξής:

1. Θεοφάνης Κυριακούλης του Σταύρου, Πρόεδρος του Δ.Σ. & Διευθύνων Σύμβουλος, Εκτελεστικό Μέλος,
2. Σπυρίδων Κυριακούλης του Σταύρου, Αναπληρωτής του Προέδρου/Αντιπρόεδρος του Δ.Σ., Εκτελεστικό Μέλος,
3. Χαρίκλεια Θεοδώρου του Δημητρίου, Μη Εκτελεστικό Μέλος
4. Άγγελος Κόπιτσας του Αθανασίου, Ανεξάρτητο Μη Εκτελεστικό Μέλος
5. Καλλιόπη Μαγούλα του Στεφάνου, Ανεξάρτητο Μη Εκτελεστικό Μέλος
6. Νικήτας Σωτηρόπουλος του Κων/νου, Ανεξάρτητο Μη Εκτελεστικό Μέλος και
7. Ζωή Βασιλείου του Δημητρίου, Ανεξάρτητο Μη Εκτελεστικό Μέλος.

Για την «ΚΥΡΙΑΚΟΥΛΗΣ ΜΕΣΟΓΕΙΑΚΑΙ ΚΡΟΥΑΖΙΕΡΑΙ Ν.Α.Ε.»

ΤΜΗΜΑ ΕΤΑΙΡΙΚΩΝ ΑΝΑΚΟΙΝΩΣΕΩΝ

[View article...](#)

RSS Feed: Corporate Announcements

Posted on: 30 July 2019 17:26

Author: Μ.Λ.Σ. ΠΛΗΡΟΦΟΡΙΚΗ Α.Ε.

Subject: ΑΝΑΚΟΙΝΩΣΗ ΡΥΘΜΙΖΟΜΕΝΗΣ ΠΛΗΡΟΦΟΡΙΑΣ ΤΟΥ Ν. 3556/2007: Γνωστοποίηση συναλλαγών

Full article link: [http://dev-www1.helex.gr:8080/el/web/guest/companies-announcements-full-content/-/asset\\_publisher/bMe2sOcNyQuy/content/id/5193538](http://dev-www1.helex.gr:8080/el/web/guest/companies-announcements-full-content/-/asset_publisher/bMe2sOcNyQuy/content/id/5193538)

Η εταιρία MLS Πληροφορική με την παρούσα ενημερώνει το επενδυτικό κοινό σύμφωνα με τις διατάξεις των άρθρων 3 και 21 του ν.3556 / 2007 και την απόφαση 1/434/3.7.2007 της ΕΚ ότι ο κ.Ιωάννης Καματάκης Πρόεδρος και Διευθύνων Σύμβουλος τη Δευτέρα 29/07/2019 πραγματοποίησε αγορά 1.450 μετοχών της εταιρίας MLS Πληροφορική Α.Ε συνολικής αξίας 7.022,30 ευρώ και την Τρίτη 30/07/2019 πραγματοποίησε αγορά 2.500 μετοχών της εταιρίας MLS

Πληροφορική Α.Ε συνολικής αξίας 12.059,50 ευρώ .

[View article...](#)

RSS Feed: Corporate Announcements

Posted on: 30 July 2019 17:45

Author: ΓΡ. ΣΑΡΑΝΤΗΣ Α.Β.Ε.Ε.

Subject: Ο ΟΜΙΛΟΣ ΣΑΡΑΝΤΗ ΕΠΕΚΤΕΙΝΕΙ ΤΗΝ ΣΥΜΦΩΝΙΑ ΜΕΤΟΧΩΝ ΜΕ ΤΗΝ ESTEE LAUDER COMPANIES INC.

Full article link: [http://dev-www1.helex.gr:8080/el/web/guest/companies-announcements-full-content/-/asset\\_publisher/bMe2sOcNyQuy/content/id/5193583](http://dev-www1.helex.gr:8080/el/web/guest/companies-announcements-full-content/-/asset_publisher/bMe2sOcNyQuy/content/id/5193583)

Παρακαλώ δείτε το συνημμένο.

[Ο ΟΜΙΛΟΣ ΣΑΡΑΝΤΗ ΕΠΕΚΤΕΙΝΕΙ ΤΗΝ ΣΥΜΦΩΝΙΑ ΜΕΤΟΧΩΝ ΜΕ ΤΗΝ ESTEE LAUDER COMPANIES INC.](#)

[View article...](#)



RSS Feed: Corporate Announcements  
Posted on: 30 July 2019 17:59  
Author: ΓΡ. ΣΑΡΑΝΤΗΣ Α.Β.Ε.Ε.  
Subject: Ο ΟΜΙΛΟΣ ΣΑΡΑΝΤΗ ΥΠΕΓΡΑΨΕ ΣΥΜΦΩΝΙΑ ΑΝΤΙΠΡΟΣΩΠΕΥΣΗΣ  
ΓΙΑ ΚΑΛΛΥΝΤΙΚΑ ΕΠΙΛΕΚΤΙΚΗΣ ΔΙΑΝΟΜΗΣ ΤΗΣ COTY ΣΤΗΝ  
ΕΛΛΑΔΑ

Full article link: [http://dev-www1.helex.gr:8080/el/web/guest/companies-announcements-full-content/-/asset\\_publisher/bMe2sOcNyQuy/content/id/5193613](http://dev-www1.helex.gr:8080/el/web/guest/companies-announcements-full-content/-/asset_publisher/bMe2sOcNyQuy/content/id/5193613)

Παρακαλώ δείτε το συνημμένο.

[Ο ΟΜΙΛΟΣ ΣΑΡΑΝΤΗ ΥΠΕΓΡΑΨΕ ΣΥΜΦΩΝΙΑ ΑΝΤΙΠΡΟΣΩΠΕΥΣΗΣ ΓΙΑ ΚΑΛΛΥΝΤΙΚΑ ΕΠΙΛΕΚΤΙΚΗΣ ΔΙΑΝΟΜΗΣ ΤΗΣ COTY ΣΤΗΝ ΕΛΛΑΔΑ](#)

[View article...](#)

RSS Feed: Corporate Announcements  
Posted on: 30 July 2019 18:15  
Author: ΙΝΤΡΑΚΟΜ Α.Ε.  
Subject: ΑΝΑΚΟΙΝΩΣΗ ΡΥΘΜΙΖΟΜΕΝΗΣ ΠΛΗΡΟΦΟΡΙΑΣ ΤΟΥ Ν.  
3556/2007: Γνωστοποίηση συναλλαγών

Full article link: [http://dev-www1.helex.gr:8080/el/web/guest/companies-announcements-full-content/-/asset\\_publisher/bMe2sOcNyQuy/content/id/5193678](http://dev-www1.helex.gr:8080/el/web/guest/companies-announcements-full-content/-/asset_publisher/bMe2sOcNyQuy/content/id/5193678)

Παιανία, 30 Ιουλίου 2019 - Η «**ΙΝΤΡΑΚΟΜ ΑΝΩΝΥΜΗ ΕΤΑΙΡΙΑ ΣΥΜΜΕΤΟΧΩΝ**» (δ.τ. «**INTRACOM HOLDINGS**»), ενημερώνει το επενδυτικό κοινό, σύμφωνα με τις διατάξεις των άρθρων 3 και 21 του Ν. 3556/2007 και σε συνδυασμό με το άρθρο 19 του Κανονισμού (ΕΕ) αριθ. 596/2014, ότι ο κ. Γεώργιος Αννινος, Αντιπρόεδρος του Δ.Σ. της Εταιρείας, στις 29.07.2019 προέβη σε πώληση 20.000 Κοινών Ονομαστικών, μετά δικαιώματος ψήφου, μετοχών της INTRACOM HOLDINGS, συνολικής αξίας €

23.745,60. Η ως άνω πώληση πραγματοποιήθηκε από την Κοινή Επενδυτική Μερίδα που διατηρεί ο κ. Γεώργιος Αννινος με τη σύζυγό του κα Μαρία Αννινου.

[View article...](#)

RSS Feed: Corporate Announcements  
Posted on: 30 July 2019 18:22  
Author: ALPHA TRUST ΑΝΔΡΟΜΕΔΑ Α.Ε.Ε.Χ.  
Subject: ΔΕΛΤΙΟ ΤΥΠΟΥ - ΑΠΟΤΕΛΕΣΜΑΤΑ Α' ΕΞΑΜΗΝΟΥ 2019

Full article link: [http://dev-www1.helex.gr:8080/el/web/guest/companies-announcements-full-content/-/asset\\_publisher/bMe2sOcNyQuy/content/id/5193752](http://dev-www1.helex.gr:8080/el/web/guest/companies-announcements-full-content/-/asset_publisher/bMe2sOcNyQuy/content/id/5193752)

## ΔΕΛΤΙΟ ΤΥΠΟΥ

### ΑΠΟΤΕΛΕΣΜΑΤΑ Α' ΕΞΑΜΗΝΟΥ 2019

**Καθαρά κέρδη €1,99 εκατ. παρουσίασε η ALPHA TRUST-ΑΝΔΡΟΜΕΔΑ Α.Ε.Ε.Χ. για το εξάμηνο που έληξε την 30<sup>η</sup> Ιουνίου 2019, με βάση τα Διεθνή Πρότυπα Χρηματοοικονομικής Αναφοράς (Δ.Π.Χ.Α.)**

Τα βασικά μεγέθη της Εταιρίας για το α' εξάμηνο 2019 παρουσιάζονται ακολούθως:

Τα **ακαθάριστα έσοδα** της Εταιρίας, ανήλθαν σε €3,09 εκατ. για το πρώτο εξάμηνο του 2019, έναντι €491 χιλ. της αντίστοιχης περσινής περιόδου. Τα ακαθάριστα έσοδα προέρχονται κυρίως από κέρδη από αποτίμηση χρεογράφων σε εύλογες αξίες με βάση τα Δ.Π.Χ.Α. και κέρδη από αγοραπωλησίες.

Τα **κέρδη προ φόρων** ανήλθαν σε €2,03 εκατ. έναντι €188 χιλ. της αντίστοιχης

περσινής περιόδου.

Τα **κέρδη μετά από φόρους** ανήλθαν σε €1,99 εκατ. έναντι €144 χιλ. της αντίστοιχης περσινής περιόδου.

Τα **ταμειακά διαθέσιμα** και ισοδύναμα της Εταιρίας την 30η Ιουνίου 2019, ανέρχονταν συνολικά σε €902 χιλ.

Το χαρτοφυλάκιο της Εταιρίας σημείωσε **άνοδο κατά 20,36%** το πρώτο εξάμηνο του 2019, με την εσωτερική αξία του χαρτοφυλακίου (Ν.Α.Υ.) να ανέρχεται σε €12,3 εκατ. ή €30,7 **ανά μετοχή** στις 28/06/2019.

Στο τέλος του α' εξαμήνου του 2019, το χαρτοφυλάκιο της Εταιρίας ήταν επενδυμένο στο σύνολό του στην Ελλάδα, με ποσοστό **97,6%** σε εισηγμένες μετοχές στο Χ.Α. και κατά **1,5%** σε ομόλογα.

Οι πέντε μεγαλύτερες μετοχικές συμμετοχές της Εταιρίας, κατά τη λήξη του εξαμήνου, ήταν στις εταιρίες: QUEST ΣΥΜΜΕΤΟΧΩΝ Α.Ε., TITAN Α.Ε. ΤΣΙΜΕΝΤΩΝ Α.Β.Ε.Ε., ΠΛΑΣΤΙΚΑ ΘΡΑΚΗΣ Α.Β.Ε.Ε, ΕΘΝΙΚΗ ΤΡΑΠΕΖΑ και ΕΛΒΕ ΑΝΩΝΥΜΗ ΒΙΟΜΗΧΑΝΙΚΗ ΕΜΠΟΡΙΚΗ ΕΤΑΙΡΙΑ.

Την **επιστροφή κεφαλαίου** συνολικού ποσού €300.852 ήτοι **€0,75 ανά μετοχή** ενέκρινε η Τακτική Γενική Συνέλευση των μετόχων της Εταιρίας που πραγματοποιήθηκε την Τετάρτη 5 Ιουνίου 2019.

Η μετοχή της ALPHA TRUST-ΑΝΔΡΟΜΕΔΑ Α.Ε.Ε.Χ., με τιμή κλεισίματος € 25,00 στις 29/07/2019, διαπραγματευόταν στο Χρηματιστήριο Αθηνών με έκπτωση (discount) - 21,76%.

Τα βασικά χρηματοοικονομικά μεγέθη της Εταιρίας και οι βασικοί δείκτες περιλαμβάνονται στους ακόλουθους πίνακες:

<b>Αποτελέσματα χρήσης (ποσά σε χιλ.)</b>	<b>1/1-30/6/2019</b>	<b>1/1-30/6/2018</b>
Ακαθάριστα έσοδα διαχείρισης χαρτοφυλακίου	€ 3.091	€ 491
Μικτά κέρδη	€ 2.168	€ 324
Κέρδη προ φόρων (ΕΒΤ)	€ 2.032	€ 188
Κέρδη μετά από φόρους (Net profit after tax)	€ 1.988	€ 144
<b>Βασικοί Δείκτες</b>	<b>30/06/2019</b>	<b>31/12/2018</b>
Εσωτερική Λογιστική Αξία (Ν.Α.Υ.)	€ 12.326 χιλ.	€ 10.662 χιλ.
Εσωτερική Λογιστική Αξία (Ν.Α.Υ. ανά μετοχή)	€ 30,73	€ 25,53
Κεφάλαια υπό Διαχείριση (ΑυΜ)	€ 13.325 χιλ.	€ 10.844 χιλ.

Σταθερά προσηλωμένη στην **επενδυτική της στρατηγική**, η ALPHA TRUST-ANΔΡΟΜΕΔΑ Α.Ε.Ε.Χ., μοναδική πλέον εταιρία Επενδύσεων Χαρτοφυλακίου στο Χ.Α., συνεχίζει να αποτελεί το **κατάλληλο επενδυτικό μέσο** για τη **μακροπρόθεσμη δημιουργία υπεραξίας στον μέτοχο**, καθώς οι επιλογές της δεν επηρεάζονται από παροδικές συγκυρίες, αλλά βασίζονται σταθερά στην παρακολούθηση θεμελιωδών μεγεθών των εταιριών.

Κηφισιά, 30 Ιουλίου 2019

[View article...](#)

RSS Feed: Corporate Announcements  
Posted on: 30 July 2019 19:27  
Author: PERFORMANCE TECHNOLOGIES A.E.  
Subject: ΑΝΑΚΟΙΝΩΣΗ ΓΙΑ ΤΙΣ ΑΠΟΦΑΣΕΙΣ ΓΕΝΙΚΗΣ ΣΥΝΕΛΕΥΣΗΣ

Full article link: [http://dev-www1.helex.gr:8080/el/web/guest/companies-announcements-full-content/-/asset\\_publisher/bMe2sOcNyQuy/content/id/5193802](http://dev-www1.helex.gr:8080/el/web/guest/companies-announcements-full-content/-/asset_publisher/bMe2sOcNyQuy/content/id/5193802)

Δείτε την επισυναπτόμενη ανακοίνωση.

[Αποφάσεις Γενικής Συνέλευσης](#)

[View article...](#)

RSS Feed: Corporate Announcements  
Posted on: 30 July 2019 19:46  
Author: CNL CAPITAL Ε.Κ.Ε.Σ - Δ.Ο.Ε.Ε.  
Subject: ΔΕΛΤΙΟ ΤΥΠΟΥ -ΣΧΟΛΙΑΣΜΟΣ ΕΝΔΙΑΜΕΣΩΝ  
ΧΡΗΜΑΤΟΟΙΚΟΝΟΜΙΚΩΝ ΚΑΤΑΣΤΑΣΕΩΝ Α' ΕΞ.2019

Full article link: [http://dev-www1.helex.gr:8080/el/web/guest/companies-announcements-full-content/-/asset\\_publisher/bMe2sOcNyQuy/content/id/5193821](http://dev-www1.helex.gr:8080/el/web/guest/companies-announcements-full-content/-/asset_publisher/bMe2sOcNyQuy/content/id/5193821)

Συνημμένο θα βρείτε το Δελτίο τύπου για το σχολιασμό των ενδιάμεσων χρημ/κων κατ. Α' Εξ. 2019

[CNLCAP - ΔΕΛΤΙΟ ΤΥΠΟΥ](#)

[View article...](#)

RSS Feed: Corporate Announcements  
Posted on: 30 July 2019 19:58  
Author: CNL CAPITAL Ε.Κ.Ε.Σ - Δ.Ο.Ε.Ε.  
Subject: ΕΠΙΚΑΙΡΟΠΟΙΗΣΗ ΟΙΚΟΝΟΜΙΚΟΥ ΗΜΕΡΟΛΟΓΙΟΥ

Full article link: [http://dev-www1.helex.gr:8080/el/web/guest/companies-announcements-full-content/-/asset\\_publisher/bMe2sOcNyQuy/content/id/5193846](http://dev-www1.helex.gr:8080/el/web/guest/companies-announcements-full-content/-/asset_publisher/bMe2sOcNyQuy/content/id/5193846)

Συνημμένο θα βρείτε το επικαιροποιημένο Οικονομικό Ημερολόγιο

[CNLCAP ΕΠΙΚΑΙΡΟΠΟΙΗΣΗ ΟΙΚ. ΗΜ.](#)

[View article...](#)

RSS Feed: Corporate Announcements  
Posted on: 30 July 2019 20:03  
Author: CNL CAPITAL Ε.Κ.Ε.Σ - Δ.Ο.Ε.Ε.  
Subject: ΑΝΑΚΟΙΝΩΣΗ ΠΛΗΡΩΜΗΣ ΠΡΟΜΕΡΙΣΜΑΤΟΣ

Full article link: [http://dev-www1.helex.gr:8080/el/web/guest/companies-announcements-full-content/-/asset\\_publisher/bMe2sOcNyQuy/content/id/5193870](http://dev-www1.helex.gr:8080/el/web/guest/companies-announcements-full-content/-/asset_publisher/bMe2sOcNyQuy/content/id/5193870)

Συνημμένα θα βρείτε ανακοίνωση πληρωμής προμερίσματος 2019

[CNLCAP ΠΡΟΜΕΡΙΣΜΑ](#)

[View article...](#)



RSS Feed: Corporate Announcements  
Posted on: 31 July 2019 09:25  
Author: ΕΝΤΕΡΣΟΦΤ Α.Ε.  
Subject: ΕΝΤΕΡΣΟΦΤ ΔΕΛΤΙΟ ΤΥΠΟΥ ΑΠΟΤΕΛΕΣΜΑΤΩΝ Α΄ ΕΞΑΜΗΝΟΥ 2019

Full article link: [http://dev-www1.helex.gr:8080/el/web/guest/companies-announcements-full-content/-/asset\\_publisher/bMe2sOcNyQuy/content/id/5194210](http://dev-www1.helex.gr:8080/el/web/guest/companies-announcements-full-content/-/asset_publisher/bMe2sOcNyQuy/content/id/5194210)

ΕΝΤΕΡΣΟΦΤ ΔΕΛΤΙΟ ΤΥΠΟΥ ΑΠΟΤΕΛΕΣΜΑΤΩΝ Α΄ ΕΞΑΜΗΝΟΥ 2019

[ΕΝΤΕΡΣΟΦΤ ΔΕΛΤΙΟ ΤΥΠΟΥ ΑΠΟΤΕΛΕΣΜΑΤΩΝ Α΄ ΕΞΑΜΗΝΟΥ 2019](#)

[View article...](#)

RSS Feed: Corporate Announcements  
Posted on: 31 July 2019 09:35  
Author: O.T.E. A.E.  
Subject: Ανακοίνωση - Αγορά Ιδίων Μετοχών

Full article link: [http://dev-www1.helex.gr:8080/el/web/guest/companies-announcements-full-content/-/asset\\_publisher/bMe2sOcNyQuy/content/id/5194241](http://dev-www1.helex.gr:8080/el/web/guest/companies-announcements-full-content/-/asset_publisher/bMe2sOcNyQuy/content/id/5194241)

### **Ανακοίνωση - Αγορά Ιδίων Μετοχών**

**Αθήνα, 31 Ιουλίου 2019** – Ο Οργανισμός Τηλεπικοινωνιών της Ελλάδος Α.Ε. («ΟΤΕ Α.Ε.» ή «Εταιρεία»), ανακοινώνει ότι στο πλαίσιο του Προγράμματος Επαναγοράς Ιδίων Μετοχών, την 30/07/2019, αγόρασε 58.000 ίδιες μετοχές με μέση τιμή κτήσης €12,4086 ανά μετοχή, συνολικής αξίας €719.700,18 σύμφωνα με το άρθρο 49 του Ν. 4548/2018 και τις αποφάσεις των αρμοδίων οργάνων της Εταιρείας.

Μετά και την προαναφερόμενη αγορά, η Εταιρεία κατέχει 5.187.000 ίδιες μετοχές, ποσοστό 1,081% του συνόλου των μετοχών της Εταιρείας.

*Η ανακοίνωση εκδίδεται σύμφωνα με τον Κανονισμό (ΕΕ) αριθ. 596/2014 του Ευρωπαϊκού Κοινοβουλίου και του Συμβουλίου της 16<sup>ης</sup> Απριλίου 2014 και τον κατ' εξουσιοδότηση Κανονισμό (ΕΕ) 2016/1052 της Επιτροπής της 8ης Μαρτίου 2016.*

[View article...](#)

RSS Feed: Corporate Announcements  
Posted on: 31 July 2019 10:05  
Author: PROFILE A.E.B.E.  
Subject: Γνωστοποίηση αγοράς ιδίων μετοχών

Full article link: [http://dev-www1.helex.gr:8080/el/web/guest/companies-announcements-full-content/-/asset\\_publisher/bMe2sOcNyQuy/content/id/5194257](http://dev-www1.helex.gr:8080/el/web/guest/companies-announcements-full-content/-/asset_publisher/bMe2sOcNyQuy/content/id/5194257)

Σε εφαρμογή του άρθρου 4 παρ.4 του υπ' αριθμ. 2273/2003 Κανονισμού της Επιτροπής των Ευρωπαϊκών Κοινοτήτων, η Ανώνυμη Εταιρεία με την επωνυμία "PROFILE A.E.B.E. ΠΛΗΡΟΦΟΡΙΚΗΣ", (εφεξής "Εταιρεία") ανακοινώνει ότι, σύμφωνα με το άρθρο 16 του κ.ν.2190/1920 όπως ισχύει, και βάσει των σχετικών αποφάσεων της Τακτικής Γενικής Συνέλευσης των Μετόχων της 11<sup>ης</sup> Μαΐου 2018 και του Διοικητικού Συμβουλίου της 14<sup>ης</sup> Μαΐου 2018, προέβη σε αγορά ιδίων μετοχών, ως ακολούθως:

1) Την 30/07/2019 η Εταιρεία αγόρασε με μέση τιμή κτήσης 3,7303 ευρώ ανά μετοχή, 2.459 μετοχές συνολικής αξίας 9.172,89 ευρώ.

[View article...](#)

RSS Feed: Corporate Announcements  
Posted on: 31 July 2019 10:09  
Author: F.G. EUROPE A.E.  
Subject: ΑΝΑΚΟΙΝΩΣΗ ΡΥΘΜΙΖΟΜΕΝΗΣ ΠΛΗΡΟΦΟΡΙΑΣ ΤΟΥ Ν.  
3556/2007: Γνωστοποίηση συναλλαγών

Full article link: [http://dev-www1.helex.gr:8080/el/web/guest/companies-announcements-full-content/-/asset\\_publisher/bMe2sOcNyQuy/content/id/5194267](http://dev-www1.helex.gr:8080/el/web/guest/companies-announcements-full-content/-/asset_publisher/bMe2sOcNyQuy/content/id/5194267)

**Ανακοίνωση σύμφωνα με τις διατάξεις του άρθρου 24 παρ. 2 (α) του Ν. 3461/2006**

Σύμφωνα με το άρθρο 24 παρ. 2 (α) του Ν. 3461/2006, η εταιρεία SILANER INVESTMENTS LIMITED δηλώνει ότι, στις 30.07.2019 απέκτησε συνολικά 11.137 κοινές ονομαστικές μετοχές της εταιρείας FG Europe A.E. έναντι 0,4920 Ευρώ ανά μετοχή μέσω χρηματιστηριακών συναλλαγών, οι οποίες θα εκκαθαριστούν την 01.08.2019.

[View article...](#)

RSS Feed: Corporate Announcements  
Posted on: 31 July 2019 10:48  
Author: ΑΤΤΙCΑ Α.Ε. ΣΥΜΜΕΤΟΧΩΝ  
Subject: ΑΝΑΚΟΙΝΩΣΗ ΡΥΘΜΙΖΟΜΕΝΗΣ ΠΛΗΡΟΦΟΡΙΑΣ ΤΟΥ Ν.  
3556/2007: Γνωστοποίηση συναλλαγών

Full article link: [http://dev-www1.helex.gr:8080/el/web/guest/companies-announcements-full-content/-/asset\\_publisher/bMe2sOcNyQuy/content/id/5194295](http://dev-www1.helex.gr:8080/el/web/guest/companies-announcements-full-content/-/asset_publisher/bMe2sOcNyQuy/content/id/5194295)

## ΑΝΑΚΟΙΝΩΣΗ

### Ρυθμιζόμενη πληροφορία του Ν. 3556/2007

-

Η ΑΤΤΙCΑ ΑΝΩΝΥΜΟΣ ΕΤΑΙΡΙΑ ΣΥΜΜΕΤΟΧΩΝ (η «Εταιρία») ανακοινώνει, σύμφωνα με τις διατάξεις του Ν. 3556/2007 και του Κανονισμού (ΕΕ) 596/2014 του Ευρωπαϊκού Κοινοβουλίου και του Συμβουλίου και μετά από σχετική γνωστοποίηση προς αυτήν, ότι ο κ. Μιχάλης Σακέλλης, Αντιπρόεδρος και Ανεξάρτητο Μη Εκτελεστικό Μέλος του Διοικητικού Συμβουλίου της Εταιρίας, προέβη την 26 Ιουλίου 2019 σε αγορά 54 κοινών ομολογιών της Εταιρίας, συνολικής αξίας Ευρώ 54.000,00.

Καλλιθέα, 31 Ιουλίου 2019

[View article...](#)

RSS Feed: Corporate Announcements

Posted on: 31 July 2019 10:51

Author: ΣΦΑΚΙΑΝΑΚΗΣ Α.Ε.Β.Ε.

Subject: Ανακοίνωση Ρυθμιζόμενης Πληροφορίας Ν.3556/2007:  
Γνωστοποίηση συναλλαγών

Full article link: [http://dev-www1.helex.gr:8080/el/web/guest/companies-announcements-full-content/-/asset\\_publisher/bMe2sOcNyQuy/content/id/5194305](http://dev-www1.helex.gr:8080/el/web/guest/companies-announcements-full-content/-/asset_publisher/bMe2sOcNyQuy/content/id/5194305)

Η Εταιρεία ΣΦΑΚΙΑΝΑΚΗΣ Α.Ε.Β.Ε. σε εφαρμογή των διατάξεων του Ν.3556/2007 σε συνδυασμό με το άρθρο 11 της απόφασης της Ε.Κ. 1/434/3.7.2007 και του άρθρου 19 του Κανονισμού 596/2014, ανακοινώνει ότι ο κ. Σταύρος Τάκης του Παναγιώτη στα πλαίσια της Υποχρεωτικής Δημόσιας Πρότασης που έχει υποβάλλει, προέβη την 29.07.2019 σε αγορά 1.436 κοινών ονομαστικών μετοχών της Εταιρείας έναντι 0,34 Ευρώ ανά μετοχή μέσω χρηματιστηριακών συναλλαγών οι οποίες θα εκκαθαριστούν την 31.07.2019 και την 30.07.2019 σε αγορά 120 κοινών ονομαστικών μετοχών της Εταιρείας έναντι 0,34 Ευρώ ανά μετοχή μέσω χρηματιστηριακών συναλλαγών οι οποίες θα εκκαθαριστούν την 01.08.2019.

[View article...](#)

RSS Feed: Corporate Announcements  
Posted on: 31 July 2019 12:17  
Author: ΔΕΗ Α.Ε.  
Subject: ΠΡΟΣΚΛΗΣΗ ΣΕ ΕΓΣ

Full article link: [http://dev-www1.helex.gr:8080/el/web/guest/companies-announcements-full-content/-/asset\\_publisher/bMe2sOcNyQuy/content/id/5194341](http://dev-www1.helex.gr:8080/el/web/guest/companies-announcements-full-content/-/asset_publisher/bMe2sOcNyQuy/content/id/5194341)

ΠΡΟΣΚΛΗΣΗ  
ΣΕ ΕΚΤΑΚΤΗ ΓΕΝΙΚΗ ΣΥΝΕΛΕΥΣΗ ΤΩΝ ΜΕΤΟΧΩΝ  
ΤΗΣ ΑΝΩΝΥΜΗΣ ΕΤΑΙΡΕΙΑΣ ΜΕ ΤΗΝ ΕΠΩΝΥΜΙΑ  
«ΔΗΜΟΣΙΑ ΕΠΙΧΕΙΡΗΣΗ ΗΛΕΚΤΡΙΣΜΟΥ Α.Ε.»

Αρ. Γ.Ε.ΜΗ. 786301000

Σύμφωνα με τον ν. 4548/2018, όπως τροποποιήθηκε και ισχύει, το ισχύον Καταστατικό της Εταιρείας και μετά από την Απόφαση αριθ. 87/30.7.2019 του Διοικητικού Συμβουλίου, καλούνται οι Μέτοχοι της Εταιρείας με την επωνυμία «**ΔΗΜΟΣΙΑ ΕΠΙΧΕΙΡΗΣΗ ΗΛΕΚΤΡΙΣΜΟΥ ΑΝΩΝΥΜΗ ΕΤΑΙΡΕΙΑ**» και το διακριτικό τίτλο «**ΔΕΗ Α.Ε.**» σε Έκτακτη Γενική Συνέλευση, **στα Γραφεία της Εταιρείας στην Αθήνα** (Χαλκοκονδύλη 30, Αθήνα 104 32, 6<sup>ος</sup> όροφος), στις **22 Αυγούστου 2019**, ημέρα **Πέμπτη** και ώρα **11:00' π.μ.** για συζήτηση και λήψη αποφάσεων επί των παρακάτω θεμάτων της Ημερήσιας Διάταξης :

**ΘΕΜΑ ΠΡΩΤΟ** : Εκλογή Διευθύνοντος Συμβούλου.

**ΘΕΜΑ ΔΕΥΤΕΡΟ** : Εκλογή Μελών του Διοικητικού Συμβουλίου.

**ΘΕΜΑ ΤΡΙΤΟ** : Συμπλήρωση της σύνθεσης της Επιτροπής Ελέγχου της Εταιρείας.

**ΘΕΜΑ ΤΕΤΑΡΤΟ** : Ανακοινώσεις και άλλα θέματα.

-

#### ΔΙΚΑΙΩΜΑ ΣΥΜΜΕΤΟΧΗΣ ΣΤΗ ΓΕΝΙΚΗ ΣΥΝΕΛΕΥΣΗ

Στη Συνέλευση αυτή έχουν δικαίωμα να λάβουν μέρος και να ψηφίσουν Μέτοχοι, οι οποίοι θα είναι εγγεγραμμένοι κατά την έναρξη της 17<sup>ης</sup> Αυγούστου 2019, ημέρας Σαββάτου, (5<sup>η</sup> ημέρα προ έναρξης συνεδρίασης της αρχικής Γενικής Συνέλευσης - Ημερομηνία Καταγραφής) στο αρχείο μετόχων (άυλων τίτλων) της ΔΕΗ, που τηρείται ηλεκτρονικά στην εταιρεία «ΕΛΛΗΝΙΚΟ ΚΕΝΤΡΙΚΟ ΑΠΟΘΕΤΗΡΙΟ ΤΙΤΛΩΝ ΑΕ (ΕΛΚΑΤ)». Η απόδειξη της μετοχικής ιδιότητας γίνεται, κατ' άρθρο 124 παρ. 6 εδάφιο δ' του ν. 4548/2018, με κάθε νόμιμο μέσο και πάντως βάσει ενημέρωσης που λαμβάνει η Εταιρεία από το Κεντρικό Αποθετήριο Τίτλων, κατά την έννοια του ν. 4659/2018. Κάθε κοινή μετοχή έχει δικαίωμα μίας ψήφου. Έναντι της Εταιρείας θεωρείται ότι έχει δικαίωμα συμμετοχής και ψήφου στη Γενική Συνέλευση μόνον όποιος φέρει την ιδιότητα του μετόχου κατά την ανωτέρω Ημερομηνία Καταγραφής, σύμφωνα με το άρθρο 124 του ν. 4548/2018.

Σε περίπτωση μη επίτευξης απαρτίας κατά την ως άνω ημερομηνία, καλούνται και πάλι οι Μέτοχοι, σύμφωνα με το άρθρο 130 παρ. 2 του ν. 4548/2018, ως ισχύει, σε **επαναληπτική Έκτακτη Γενική Συνέλευση**, στα Γραφεία της Εταιρείας (Χαλκοκονδύλη 30 - 6<sup>ος</sup> όροφος), στις **29 Αυγούστου 2019**, ημέρα **Πέμπτη** και ώρα **11:00' π.μ.**, με τα ίδια ως άνω θέματα Ημερήσιας Διάταξης, χωρίς δημοσίευση νεότερης πρόσκλησης.

Στην **επαναληπτική αυτή Συνέλευση** έχουν δικαίωμα να λάβουν μέρος και να ψηφίσουν Μέτοχοι, οι οποίοι, σύμφωνα με το άρθρο 125 παρ. 6, θα είναι εγγεγραμμένοι κατά την ίδια ως άνω Ημερομηνία Καταγραφής, ήτοι, κατά την έναρξη της 17<sup>ης</sup> Αυγούστου 2019, ημέρας Σαββάτου, ήτοι, την (5<sup>η</sup>) ημέρα προ έναρξης της αρχικής πρώτης συνεδρίασης της Γενικής Συνέλευσης, κατά την οποία



δεν επιτεύχθηκε απαρτία (αρχική Ημερομηνία Καταγραφής).

-

-

#### ΔΙΑΔΙΚΑΣΙΑ ΓΙΑ ΤΗΝ ΑΣΚΗΣΗ ΔΙΚΑΙΩΜΑΤΟΣ ΨΗΦΟΥ ΜΕΣΩ ΑΝΤΙΠΡΟΣΩΠΟΥ

Οι δικαιούχοι Μέτοχοι μπορούν κατ' άρθρο 128 του ν. 4548/2018 να συμμετάσχουν στην Έκτακτη Γενική Συνέλευση αυτοπροσώπως ή μέσω νομίμως εξουσιοδοτημένων αντιπροσώπων ή εκπροσώπων τους.

Κάθε μέτοχος μπορεί να διορίζει μέχρι τρεις (3) αντιπροσώπους. Ωστόσο, αν ο μέτοχος κατέχει μετοχές της Εταιρείας, οι οποίες εμφανίζονται σε περισσότερους του ενός λογαριασμούς αξιών, ο περιορισμός αυτός δεν εμποδίζει τον Μέτοχο να ορίζει διαφορετικούς αντιπροσώπους για τις εταιρείες που εμφανίζονται στον κάθε λογαριασμό αξιών σε σχέση με τη Γενική Συνέλευση. Αντιπρόσωπος που ενεργεί για περισσότερους μετόχους μπορεί να ψηφίζει διαφορετικά για κάθε μέτοχο. Η παροχή πληρεξουσιότητας είναι ελεύθερα ανακλητή.

Το σχετικό έντυπο πληρεξουσιότητας για τον διορισμό ή την ανάκληση ή αντικατάσταση αντιπροσώπου (εξουσιοδότηση αντιπροσώπευσης), είναι διαθέσιμο στην ιστοσελίδα της Εταιρείας [www.dei.gr](http://www.dei.gr), και σε έγχαρτη μορφή στην Υπηρεσία Ανακοινώσεων & Μετόχων της Εταιρείας (οδός Χαλκοκονδύλη, αριθ. 30, Αθήνα 104 32 - 5ος όροφος, γραφείο 511). Ο διορισμός και η ανάκληση ή αντικατάσταση του εκπροσώπου ή αντιπροσώπου γίνονται εγγράφως και υποβάλλονται στην εταιρεία σαράντα οκτώ (48) τουλάχιστον ώρες πριν από την ορισθείσα ημερομηνία συνεδρίασης της Συνέλευσης, ήτοι, μέχρι τις **20 Αυγούστου 2019, ημέρα Τρίτη και ώρα 11.00 π.μ.** Ο δικαιούχος καλείται να μεριμνά για την επιβεβαίωση της επιτυχούς αποστολής της εξουσιοδότησης αντιπροσώπευσης και της παραλαβής της από την Εταιρεία, καλώντας στα τηλέφωνα: 210 5230951, 210 5293207.

Ο αντιπρόσωπος μετόχου υποχρεούται να γνωστοποιεί στην Εταιρεία, πριν από την έναρξη της συνεδρίασης της Γενικής Συνέλευσης, κάθε συγκεκριμένο γεγονός, το οποίο μπορεί να είναι χρήσιμο στους μετόχους για την αξιολόγηση του κινδύνου να εξυπηρετήσει ο αντιπρόσωπος άλλα συμφέροντα πλην των συμφερόντων του μετόχου. Κατά την έννοια της παρούσας παραγράφου, μπορεί να προκύπτει σύγκρουση συμφερόντων ιδίως όταν ο αντιπρόσωπος:

α) είναι μέτοχος που ασκεί τον έλεγχο της Εταιρείας ή είναι άλλο νομικό πρόσωπο ή οντότητα η οποία ελέγχεται από τον μέτοχο αυτόν,

β) είναι Μέλος του Διοικητικού Συμβουλίου ή της εν γένει διοίκησης της Εταιρείας ή

μετόχου που ασκεί τον έλεγχο της Εταιρείας, ή άλλου νομικού προσώπου ή οντότητας που ελέγχεται από μέτοχο ο οποίος ασκεί τον έλεγχο της Εταιρείας,

γ) είναι υπάλληλος ή ορκωτός ελεγκτής της Εταιρείας ή μετόχου που ασκεί τον έλεγχο της Εταιρείας, ή άλλου νομικού προσώπου ή οντότητας που ελέγχεται από μέτοχο, ο οποίος ασκεί τον έλεγχο της Εταιρείας,

δ) είναι σύζυγος ή συγγενής πρώτου βαθμού με ένα από τα φυσικά πρόσωπα που αναφέρονται στις περιπτώσεις (α) έως (γ).

Κάθε δικαιούχος (μέτοχος / αντιπρόσωπος) θα πρέπει να φέρει ταυτότητα για να εισέλθει στη Γενική Συνέλευση.

Ο αντιπρόσωπος του μετόχου αρχειοθετεί τις οδηγίες ψήφου για ένα (1) τουλάχιστον έτος, από την ημερομηνία της Γενικής Συνέλευσης ή, σε περίπτωση αναβολής αυτής, της τελευταίας επαναληπτικής Συνέλευσης στην οποία έκανε χρήση του πληρεξουσίου.

Ο αντιπρόσωπος ψηφίζει, σύμφωνα με τις οδηγίες του Μετόχου, αν υφίστανται. Τυχόν μη συμμόρφωση του αντιπροσώπου με τις οδηγίες που έχει λάβει, δεν επηρεάζει το κύρος των αποφάσεων της Γενικής Συνέλευσης, ακόμη και αν η ψήφος του αντιπροσώπου ήταν αποφασιστική για την επίτευξη της πλειοψηφίας.

-

Σύμφωνα με το ισχύον Καταστατικό της Εταιρείας, για τη συμμετοχή των μετόχων στη Γενική Συνέλευση είναι απαραίτητη η φυσική τους παρουσία, κατά τα ως άνω εκτιθέμενα, και δεν είναι δυνατή: α) η διεξαγωγή της Γενικής Συνέλευσης μέσω τηλεδιάσκεψης ή η συμμετοχή με ηλεκτρονικά μέσα, χωρίς τη φυσική παρουσία των Μετόχων στον τόπο διεξαγωγής της ή εξ αποστάσεως σε πραγματικό χρόνο σύμφωνα με το άρθρο 125 του ν. 4548/2018, β) η εξ αποστάσεως συμμετοχή στην ψηφοφορία κατά τη Γενική Συνέλευση με την εκ των προτέρων αποστολή στους Μετόχους των θεμάτων της ημερήσιας διάταξης και σχετικών ψηφοδελτίων με τα θέματα αυτά ή η άσκηση του δικαιώματος ψήφου είτε με ηλεκτρονικά μέσα είτε δι' αλληλογραφίας (επιστολική ψήφος, άρθρο 126 ν. 4548/2018).

-

#### ΔΙΚΑΙΩΜΑΤΑ ΜΕΙΟΨΗΦΙΑΣ ΤΩΝ ΜΕΤΟΧΩΝ

Σε σχέση με την ανωτέρω Έκτακτη Γενική Συνέλευση οι Μέτοχοι της Εταιρείας έχουν και τα εξής – μεταξύ άλλων - δικαιώματα, σύμφωνα με τα ειδικότερα οριζόμενα στα άρθρα 121, 122, 123, 124 και 141 του ν. 4548/2018, τα οποία μπορούν να ασκήσουν εντός των προθεσμιών που αναφέρονται ανά δικαίωμα κάτωθι :

(α) Εφόσον εκπροσωπούν τουλάχιστον το ένα εικοστό (1/20) του καταβεβλημένου μετοχικού κεφαλαίου, μπορούν με αίτησή τους, η οποία πρέπει να περιέλθει στο Διοικητικό Συμβούλιο δεκαπέντε (15) τουλάχιστον ημέρες πριν από τη Γενική Συνέλευση, να ζητήσουν από το Διοικητικό Συμβούλιο να εγγράψει στην ημερήσια διάταξη της Έκτακτης Γενικής Συνέλευσης, πρόσθετα θέματα. Η αίτηση πρέπει να συνοδεύεται από αιτιολόγηση ή από σχέδιο απόφασης προς έγκριση στη Γενική Συνέλευση και η αναθεωρημένη ημερήσια διάταξη δημοσιοποιείται κατά τον ίδιο τρόπο όπως η προηγούμενη ημερήσια διάταξη, δεκατρείς (13) ημέρες πριν από την ημερομηνία της Γενικής Συνέλευσης και ταυτόχρονα τίθεται στη διάθεση των μετόχων στο διαδικτυακό τόπο της εταιρείας, μαζί με την αιτιολόγηση ή το σχέδιο απόφασης που έχει υποβληθεί από τους μετόχους, κατά τα προβλεπόμενα στην παράγραφο 2 του άρθρου 141 και την παράγραφο 4 του άρθρου 123 του ν. 4548/2018.

(β) Εφόσον εκπροσωπούν τουλάχιστον το ένα εικοστό (1/20) του καταβεβλημένου μετοχικού κεφαλαίου, μπορούν με αίτησή τους, η οποία πρέπει να περιέλθει στο Διοικητικό Συμβούλιο επτά (7) τουλάχιστον ημέρες πριν από τη Γενική Συνέλευση, να ζητήσουν από το Διοικητικό Συμβούλιο να θέσει στη διάθεση των μετόχων με ανάρτηση στην ιστοσελίδα της Εταιρείας ([www.dei.gr](http://www.dei.gr)), τουλάχιστον έξι (6) ημέρες πριν την ημερομηνία της Γενικής Συνέλευσης, σχέδια απόφασης για τα θέματα που έχουν περιληφθεί στην αρχική ή την αναθεωρημένη ημερήσια διάταξη.

(γ) Με αίτησή τους που υποβάλλεται στην Εταιρεία πέντε (5) τουλάχιστον πλήρεις ημέρες πριν από τη Γενική Συνέλευση, μπορούν να ζητήσουν από το Διοικητικό Συμβούλιο να παράσχει στη Γενική Συνέλευση τις αιτούμενες συγκεκριμένες πληροφορίες για τις υποθέσεις της Εταιρείας, στο μέτρο που αυτές είναι χρήσιμες για την πραγματική εκτίμηση των θεμάτων της ημερήσιας διάταξης.

(δ) Εφόσον εκπροσωπούν το ένα πέμπτο (1/5) του καταβεβλημένου μετοχικού κεφαλαίου, μπορούν με αίτησή τους, η οποία υποβάλλεται στην Εταιρεία πέντε (5) τουλάχιστον πλήρεις ημέρες πριν από τη Γενική Συνέλευση, να ζητήσουν από το Διοικητικό Συμβούλιο να παράσχει στη Γενική Συνέλευση πληροφορίες για την πορεία των εταιρικών υποθέσεων και την περιουσιακή κατάσταση της Εταιρείας.

ε) Ύστερα από αίτηση οποιουδήποτε μετόχου, που υποβάλλεται στην εταιρεία πέντε (5) τουλάχιστον πλήρεις ημέρες πριν από τη Γενική Συνέλευση, το Διοικητικό Συμβούλιο υποχρεούται να παρέχει στη Γενική Συνέλευση τις αιτούμενες συγκεκριμένες πληροφορίες για τις υποθέσεις της Εταιρείας, στο μέτρο που αυτές είναι σχετικές με τα θέματα της ημερήσιας διάταξης.

στ) Με αίτηση μετόχου ή μετόχων που εκπροσωπούν το ένα εικοστό (1/20) του καταβεβλημένου κεφαλαίου, ο Πρόεδρος της Συνέλευσης υποχρεούται να αναβάλει μία μόνο φορά τη λήψη αποφάσεων από τη Γενική Συνέλευση, τακτική ή έκτακτη, για όλα ή ορισμένα θέματα, ορίζοντας ημέρα συνέχισης της συνεδρίασης, αυτήν που ορίζεται στην αίτηση των μετόχων, η οποία όμως δεν μπορεί να απέχει

περισσότερο από είκοσι (20) ημέρες από τη χρονολογία της αναβολής. Η ύστερα από αναβολή Γενική Συνέλευση αποτελεί συνέχιση της προηγούμενης και δεν απαιτείται η επανάληψη των διατυπώσεων δημοσίευσης της πρόσκλησης των μετόχων. Στη συνέλευση αυτή μπορούν να μετέχουν και νέοι μέτοχοι, τηρουμένων των σχετικών διατυπώσεων συμμετοχής σύμφωνα με τις διατάξεις της παραγράφου 6 του άρθρου 124 του ν. 4548/2018.

Σε όλες τις προαναφερθείσες περιπτώσεις οι αιτούντες μέτοχοι οφείλουν να αποδεικνύουν τη μετοχική τους ιδιότητα και τον αριθμό των μετοχών που κατέχουν κατά την άσκηση του σχετικού δικαιώματος. Η απόδειξη της μετοχικής ιδιότητας μπορεί να γίνεται με κάθε νόμιμο μέσο και πάντως βάσει ενημέρωσης που λαμβάνει η Εταιρεία από το Κεντρικό Αποθετήριο Τίτλων.

-

#### ΔΙΑΘΕΣΙΜΑ ΕΓΓΡΑΦΑ ΚΑΙ ΠΛΗΡΟΦΟΡΙΕΣ

Στην ιστοσελίδα της Εταιρείας [www.dei.gr](http://www.dei.gr) αναρτώνται ή θα αναρτηθούν, σύμφωνα με τον νόμο και το Καταστατικό, σε ηλεκτρονική μορφή, η παρούσα Πρόσκληση των μετόχων, έντυπο εξουσιοδότησης-αντιπροσώπευσης, ο συνολικός αριθμός των μετοχών και των δικαιωμάτων ψήφου που υφίστανται κατά την ημερομηνία της παρούσας, τα έγγραφα, που πρόκειται να υποβληθούν στη Γενική Συνέλευση, καθώς και σχέδιο απόφασης για κάθε θέμα της ημερήσιας διάταξης που προτείνεται ή, σχόλιο του Διοικητικού Συμβουλίου για κάθε θέμα της εν λόγω ημερήσιας διάταξης, εφόσον καμία απόφαση δεν έχει προταθεί προς έγκριση και τυχόν σχέδια αποφάσεων που προτείνουν οι μέτοχοι, αμέσως μετά την παραλαβή τους από την Εταιρεία.

Το πλήρες κείμενο των εγγράφων που πρόκειται να υποβληθούν στη Γενική Συνέλευση, καθώς και των σχεδίων αποφάσεων και τυχόν εγγράφων που προβλέπονται στα άρθρα 121, 122, 123, και 124 του ν. 4548/2018, ως ισχύει, θα διατίθενται και σε έγχαρτη μορφή στους Μετόχους, κατόπιν αιτήσεώς τους, στα γραφεία της Εταιρείας στην Αθήνα (Υπηρεσία Ανακοινώσεων & Μετόχων της Εταιρείας, Χαλκοκονδύλη, αριθ. 30, Αθήνα 104 32 - 5ος όροφος, γραφείο 511, υπεύθυνη κα Χρυσούλα Τσιάκα, Τομέαρχης ΥΑΜ, τηλ. 210 5293207).

Αθήνα, 30 Ιουλίου 2019

Το Διοικητικό Συμβούλιο

[View article...](#)

RSS Feed: Corporate Announcements  
Posted on: 31 July 2019 13:55  
Author: QUALITY & RELIABILITY A.B.E.E.  
Subject: ΑΝΑΚΟΙΝΩΣΗ ΓΙΑ ΤΙΣ ΑΠΟΦΑΣΕΙΣ ΓΕΝΙΚΗΣ ΣΥΝΕΛΕΥΣΗΣ

Full article link: [http://dev-www1.helex.gr:8080/el/web/guest/companies-announcements-full-content/-/asset\\_publisher/bMe2sOcNyQuy/content/id/5194540](http://dev-www1.helex.gr:8080/el/web/guest/companies-announcements-full-content/-/asset_publisher/bMe2sOcNyQuy/content/id/5194540)

**"QUALITY & RELIABILITY ΕΦΑΡΜΟΓΕΣ ΥΨΗΛΗΣ ΤΕΧΝΟΛΟΓΙΑΣ ΑΝΩΝΥΜΗ ΒΙΟΜΗΧΑΝΙΚΗ ΚΑΙ ΕΜΠΟΡΙΚΗ ΕΤΑΙΡΙΑ"**

**ΑΝΑΚΟΙΝΩΣΗ ΑΠΟΦΑΣΕΩΝ ΕΚΤΑΚΤΗΣ ΓΕΝΙΚΗΣ ΣΥΝΕΛΕΥΣΗΣ ΤΗΣ 30ης ΙΟΥΛΙΟΥ 2019**

Ανακοινώνεται από την εταιρία με την επωνυμία "QUALITY & RELIABILITY ΕΦΑΡΜΟΓΕΣ ΥΨΗΛΗΣ ΤΕΧΝΟΛΟΓΙΑΣ ΑΝΩΝΥΜΗ ΒΙΟΜΗΧΑΝΙΚΗ ΚΑΙ ΕΜΠΟΡΙΚΗ ΕΤΑΙΡΙΑ" και τον διακριτικό τίτλο "QUALITY & RELIABILITY A.E." ότι η Έκτακτη Γενική Συνέλευση των μετόχων της εταιρείας συνεδρίασε νόμιμα στις 30 Ιουλίου 2019, στην έδρα της Εταιρίας επί της οδού Κονίτσης 11B στο Μαρούσι. Στην Έκτακτη Γενική Συνέλευση των μετόχων έλαβαν μέρος 4 μέτοχοι που εκπροσωπούσαν 6.149.897 κοινές ονομαστικές μετοχές με δικαίωμα ψήφου ήτοι ποσοστό 22,87% επί των μετοχών που έχουν δικαίωμα ψήφου και παραστάσεως στην Έκτακτη Γενική Συνέλευση. Σημειώνεται ότι για τον υπολογισμό της απαρτίας δεν υπολογίσθηκαν σύμφωνα με το άρθρο 2 παρ. 2α του ΠΔ 82/1996, 455.840 μετοχές και δικαιώματα ψήφου τα οποία ανήκουν στην μέτοχο ΠΟΥΛΙΑΔΗΣ ΚΑΙ ΣΥΝΕΡΓΑΤΕΣ ΑΕΒΕ οι οποίες δεν έχουν δικαίωμα παράστασης και ψήφου στην Γενική Συνέλευση αφού δεν έχουν παράσχει στην Εταιρεία τις απαραίτητες πληροφορίες για τον μέχρι φυσικού προσώπου προσδιορισμό των μετόχων τους κατά την έννοια της παρ. 5 του άρθρου 1 του Π.Δ. 82/96. Η Έκτακτη Γενική Συνέλευση των μετόχων έλαβε τις παρακάτω αποφάσεις επί των θεμάτων της Ημερήσιας Διατάξεως

1) Εκλέχθηκαν και ορίσθηκαν ομόφωνα τα μέλη της Επιτροπής Ελέγχου (του άρθρου 44 του ν. 4449/2017), που αποτελείται από το μη εκτελεστικά μέλη του Διοικητικού Συμβουλίου κ.κ Ιωάννα Ιακωβάκη και Ιωάννης Καλαντζάκης και από τους κ.κ.

Λάσκαρη Στουγιαννίδη και Αγησίλαο Παναγάκο. Τα ως άνω μέλη της Επιτροπής Ελέγχου πληρούν τις προϋποθέσεις του Νόμου.

Έγκυρες ψήφοι 6.149.897 (100 % επί των μετοχών που έχουν δικαίωμα ψήφου και παραστάσεως στην Έκτακτη Γενική Συνέλευση) ,

Ποσοστό επί του μετοχικού κεφαλαίου : 22,49%

υπέρ 6.149.897 κατά 0, αποχή 0.

-

2) Το Διοικητικό Συμβούλιο ενημέρωσε τη Γενική Συνέλευση των Μετόχων ότι σύμφωνα με τις διατάξεις του άρθρου 119 παρ. 4 του Ν.4548/2018, εφόσον το σύνολο των ιδίων κεφαλαίων της εταιρείας γίνει κατώτερο από το μισό (1/2) του κεφαλαίου, το διοικητικό συμβούλιο υποχρεούται να συγκαλέσει τη γενική συνέλευση, με θέμα τη λύση της εταιρείας ή την υιοθέτηση άλλου μέτρου. Η εποπτική αρχή ενημέρωσε προς τούτο την Εταιρεία. Η Εταιρεία είναι υποχρεωμένη να συμμορφωθεί με την άποψη της εποπτικής αρχής, προς αποφυγή ακυροτήτων. Συνακόλουθα το Διοικητικό Συμβούλιο προτείνει την αποχή λήψης αποφάσεως επί του θέματος της μείωσης του μετοχικού κεφαλαίου της εταιρείας με συμψηφισμό σωρευμένων λογιστικών ζημιών και να αποφασισθεί τούτο στην Τακτική Γενική Συνέλευση των Μετόχων, οπότε και θα παρουσιαστούν οι οικονομικές καταστάσεις της εταιρείας και τα λοιπά οικονομικά στοιχεία αυτής. Έτσι, θα μπορέσει η Τακτική Γενική συνέλευση να αναπτύξει, να αναλύσει, να σχεδιάσει και εν τέλει να αποφασίσει περί της υποχρεωτικής μείωσης του μετοχικού κεφαλαίου της εταιρείας.

Έγκυρες ψήφοι 6.149.897 (100 % επί των μετοχών που έχουν δικαίωμα ψήφου και παραστάσεως στην Έκτακτη Γενική Συνέλευση)

Ποσοστό επί του μετοχικού κεφαλαίου : 22,49%

υπέρ 6.149.897 κατά 0, αποχή 0.

-

3) Οι μέτοχοι ενημερώθηκαν για την πορεία της Εταιρείας.

[View article...](#)

RSS Feed: Corporate Announcements  
Posted on: 31 July 2019 14:16  
Author: ΒΙΟΚΑΡΠΕΤ Α.Ε.  
Subject: ΑΝΑΚΟΙΝΩΣΗ ΓΙΑ ΤΗΝ ΠΡΟΑΝΑΓΓΕΛΙΑ ΓΕΝΙΚΗΣ ΣΥΝΕΛΕΥΣΗΣ

Full article link: [http://dev-www1.helex.gr:8080/el/web/guest/companies-announcements-full-content/-/asset\\_publisher/bMe2sOcNyQuy/content/id/5194576](http://dev-www1.helex.gr:8080/el/web/guest/companies-announcements-full-content/-/asset_publisher/bMe2sOcNyQuy/content/id/5194576)

## Π Ρ Ο Σ Κ Λ Η Σ Η

**Των Μετόχων της ανώνυμης εταιρίας ΒΙΟΚΑΡΠΕΤ ΑΕ ΒΙΟΜΗΧΑΝΙΚΕΣ ΚΑΙ ΕΜΠΟΡΙΚΕΣ ΕΠΙΧΕΙΡΗΣΕΙΣ,**

**με Α.Μ.Α.Ε 10237/06/Β/86/04 σε Έκτακτη Γενική Συνέλευση.**

Το Διοικητικό Συμβούλιο της Ανώνυμης Εταιρίας "ΒΙΟΚΑΡΠΕΤ ΑΕ ΒΙΟΜΗΧΑΝΙΚΕΣ ΚΑΙ ΕΜΠΟΡΙΚΕΣ ΕΠΙΧΕΙΡΗΣΕΙΣ" που εδρεύει στη Λάρισα μετά την απόφαση που πήρε την 29/7/2019 προσκαλεί τους κ.κ. μετόχους σε **Έκτακτη Γενική Συνέλευση στις 27/8/2019**, ημέρα Τρίτη και ώρα 11,00 στα γραφεία της εταιρίας στο 5ον ΧΛΜ Ε.Ο. Λαρίσης Αθηνών, Λάρισα , προκειμένου να αποφασίσουν επί του κάτωθι θέματος:

***Θέμα: Έκδοση κοινού ομολογιακού δανείου ποσού Ευρώ 2.000.000,00 € εμπραγμάτως εξασφαλισμένου, σύμφωνα με τις διατάξεις του ν. 4548/2018 και του ν. 3156/2003 και εξουσιοδότηση προς το Διοικητικό Συμβούλιο της Εταιρίας για τον καθορισμό των ειδικότερων όρων του ανωτέρω ομολογιακού δανείου.***

*Α. Δικαίωμα Συμμετοχής και Ψήφου στην Έκτακτη Γενική Συνέλευση:*

Στην Έκτακτη Γενική Συνέλευση δικαιούται να συμμετάσχει όποιος εμφανίζεται ως μέτοχος στα αρχεία του Συστήματος Άυλων Τίτλων που διαχειρίζεται η "Ελληνικά Χρηματιστήρια Α.Ε." (Ε.Χ.Α.Ε.), στο οποίο τηρούνται οι κινητές αξίες της Εταιρίας. Η απόδειξη της μετοχικής ιδιότητας γίνεται με την προσκόμιση σχετικής έγγραφης βεβαίωσης του ως άνω φορέα ή, εναλλακτικά, με απευθείας ηλεκτρονική σύνδεση της Εταιρίας με τα αρχεία του εν λόγω φορέα. Η ιδιότητα του μετόχου πρέπει να υφίσταται κατά την 22/8/2019 (Ημερομηνία Καταγραφής), ήτοι κατά την έναρξη της πέμπτης (5ης) ημέρας πριν από την ημέρα συνεδρίασης της Γενικής Συνέλευσης της 22/8/2019, και η σχετική έγγραφη βεβαίωση ή η ηλεκτρονική πιστοποίηση σχετικά με τη μετοχική ιδιότητα πρέπει να περιέλθει στην Εταιρία το αργότερο την



23/8/2019, ήτοι την τρίτη (3η) ημέρα πριν από τη συνεδρίαση της Γενικής Συνέλευσης. Έναντι της Εταιρίας θεωρείται ότι έχει δικαίωμα συμμετοχής και ψήφου στη Γενική Συνέλευση μόνον όποιος φέρει την ιδιότητα του μετόχου κατά την αντίστοιχη Ημερομηνία Καταγραφής. Σε περίπτωση μη συμμόρφωσης προς τις διατάξεις του άρθρου 124 παρ. 5 ν. 4548/ 2018, ο εν λόγω μέτοχος μετέχει στη Γενική Συνέλευση μόνο μετά από άδειά της. Η άσκηση των εν λόγω δικαιωμάτων (συμμετοχής και ψήφου) δεν προϋποθέτει τη δέσμευση των μετοχών του δικαιούχου, ούτε την τήρηση άλλης ανάλογης διαδικασίας, η οποία περιορίζει τη δυνατότητα πώλησης και μεταβίβασης αυτών κατά το χρονικό διάστημα που μεσολαβεί ανάμεσα στην Ημερομηνία Καταγραφής και στην ημερομηνία της Γενικής Συνέλευσης.

## **Β. ΔΙΚΑΙΩΜΑΤΑ ΜΕΙΩΣΗΦΙΑΣ ΤΩΝ ΜΕΤΟΧΩΝ –**

(α) Με αίτηση μετόχων, που εκπροσωπούν το ένα εικοστό (1/20) του καταβεβλημένου κεφαλαίου, το διοικητικό συμβούλιο υποχρεούται να εγγράψει στην ημερήσια διάταξη γενικής συνέλευσης, που έχει ήδη συγκληθεί, πρόσθετα θέματα, αν η σχετική αίτηση περιέλθει στο διοικητικό συμβούλιο μέχρι την 12/8/2019, δηλ. δεκαπέντε (15) τουλάχιστον ημέρες πριν από τη Γενική Συνέλευση.

Τα πρόσθετα θέματα πρέπει να δημοσιεύονται ή να γνωστοποιούνται, με ευθύνη του διοικητικού συμβουλίου, κατά το άρθρο 122, επτά (7) τουλάχιστον ημέρες πριν από τη γενική συνέλευση, δηλαδή μέχρι 20/8/2019. Σε εταιρείες με μετοχές εισηγμένες σε ρυθμιζόμενη αγορά, η αίτηση για την εγγραφή πρόσθετων θεμάτων στην ημερήσια διάταξη συνοδεύεται από αιτιολόγηση ή από σχέδιο απόφασης προς έγκριση στη γενική συνέλευση και η αναθεωρημένη ημερήσια διάταξη δημοσιοποιείται κατά τον ίδιο τρόπο όπως η προηγούμενη ημερήσια διάταξη, στις 14/8/2019, δηλ. δεκατρείς (13) ημέρες πριν από την ημερομηνία της γενικής συνέλευσης και ταυτόχρονα τίθεται στη διάθεση των μετόχων στο διαδικτυακό τόπο της εταιρείας ([biokarpet.gr](http://biokarpet.gr)), μαζί με την αιτιολόγηση ή το σχέδιο απόφασης που έχει υποβληθεί από τους μετόχους κατά τα προβλεπόμενα στην παράγραφο 4 του άρθρου 123 ν. 4548/ 2018. Τόσο σε εταιρείες με μετοχές εισηγμένες σε ρυθμιζόμενη αγορά όσο και σε εταιρείες χωρίς μετοχές εισηγμένες σε ρυθμιζόμενη αγορά, αν τα θέματα αυτά δεν δημοσιευθούν, οι αιτούντες μέτοχοι δικαιούνται να ζητήσουν την αναβολή της γενικής συνέλευσης, σύμφωνα με την παράγραφο 5 του άρθρου 141 Ν. 4548 /2018 και να προβούν οι ίδιοι στη δημοσίευση, κατά τα οριζόμενα στο δεύτερο εδάφιο της παραγράφου αυτής, με δαπάνη της εταιρείας.

(β) Σε εταιρείες με μετοχές εισηγμένες σε ρυθμιζόμενη αγορά, μέτοχοι που εκπροσωπούν το ένα εικοστό (1/20) του καταβεβλημένου κεφαλαίου έχουν το δικαίωμα να υποβάλλουν σχέδια αποφάσεων για θέματα που περιλαμβάνονται στην αρχική ή την τυχόν αναθεωρημένη ημερήσια διάταξη γενικής συνέλευσης. Η σχετική αίτηση πρέπει να περιέλθει στο διοικητικό συμβούλιο επτά (7) τουλάχιστον ημέρες πριν από την ημερομηνία της γενικής συνέλευσης, ήτοι έως 20/8/2019 τα σχέδια δε αποφάσεων τίθενται στη διάθεση των μετόχων κατά τα οριζόμενα στην παράγραφο 3 του άρθρου 123, έξι (6) τουλάχιστον ημέρες πριν από την ημερομηνία

της γενικής συνέλευσης και συγκεκριμένα μέχρι 21/8/2019.

(γ) Ύστερα από αίτηση οποιουδήποτε μετόχου, που υποβάλλεται στην εταιρεία πέντε (5) τουλάχιστον πλήρεις ημέρες πριν από τη γενική συνέλευση, ήτοι έως 22/8/2019 το διοικητικό συμβούλιο υποχρεούται να παρέχει στη γενική συνέλευση τις αιτούμενες συγκεκριμένες πληροφορίες για τις υποθέσεις της εταιρείας, στο μέτρο που αυτές είναι σχετικές με τα θέματα της ημερήσιας διάταξης. Υποχρέωση παροχής πληροφοριών δεν υφίσταται, όταν οι σχετικές πληροφορίες διατίθενται ήδη στο διαδικτυακό τόπο της εταιρείας, ιδίως με τη μορφή ερωτήσεων και απαντήσεων. Επίσης, με αίτηση μετόχων, που εκπροσωπούν το ένα εικοστό (1/20) του καταβεβλημένου κεφαλαίου, το διοικητικό συμβούλιο υποχρεούται να ανακοινώνει στη γενική συνέλευση, εφόσον είναι τακτική, τα ποσά που, κατά την τελευταία διετία, καταβλήθηκαν σε κάθε μέλος του διοικητικού συμβουλίου ή τους διευθυντές της εταιρείας, καθώς και κάθε παροχή προς τα πρόσωπα αυτά από οποιαδήποτε αιτία ή σύμβαση της εταιρείας με αυτούς. Σε όλες τις παραπάνω περιπτώσεις το διοικητικό συμβούλιο μπορεί να αρνηθεί την παροχή των πληροφοριών για αποχρώντα ουσιώδη λόγο, ο οποίος αναγράφεται στα πρακτικά. Τέτοιος λόγος μπορεί να είναι, κατά τις περιστάσεις, η εκπροσώπηση των αιτούντων μετόχων στο διοικητικό συμβούλιο, σύμφωνα με τα άρθρα 79 ή 80. Στις περιπτώσεις της παρούσας παραγράφου το διοικητικό συμβούλιο μπορεί να απαντήσει ενιαία σε αιτήσεις μετόχων με το ίδιο περιεχόμενο.

Σε όλες τις ανωτέρω αναφερόμενες περιπτώσεις οι αιτούντες μέτοχοι οφείλουν να αποδεικνύουν τη μετοχική τους ιδιότητα και τον αριθμό των μετοχών που κατέχουν κατά την άσκηση του σχετικού δικαιώματος. Τέτοια απόδειξη αποτελεί και η προσκόμιση βεβαίωσης από το φορέα στον οποίο τηρούνται οι οικείες κινητές αξίες ή η πιστοποίηση της μετοχικής ιδιότητας με απευθείας ηλεκτρονική σύνδεση φορέα και Εταιρίας.

#### **Γ. ΔΙΑΔΙΚΑΣΙΑ ΓΙΑ ΤΗΝ ΑΣΚΗΣΗ ΔΙΚΑΙΩΜΑΤΟΣ ΨΗΦΟΥ ΜΕΣΩ ΑΝΤΙΠΡΟΣΩΠΟΥ**

- Ο μέτοχος συμμετέχει στη Γενική Συνέλευση και ψηφίζει είτε αυτοπροσώπως, είτε μέσω αντιπροσώπων. Κάθε μέτοχος μπορεί να διορίζει μέχρι τρεις (3) αντιπροσώπους. Νομικά πρόσωπα μετέχουν στη Γενική Συνέλευση ορίζοντας ως εκπροσώπους τους μέχρι τρία (3) φυσικά πρόσωπα. Αντιπρόσωπος που ενεργεί για περισσότερους μετόχους μπορεί να ψηφίζει διαφορετικά για κάθε μέτοχο. Ωστόσο, αν ο μέτοχος κατέχει μετοχές της Εταιρίας, οι οποίες εμφανίζονται σε περισσότερους του ενός λογαριασμούς αξιών, ο περιορισμός αυτός δεν εμποδίζει τον εν λόγω μέτοχο να ορίζει διαφορετικούς αντιπροσώπους για τις μετοχές που εμφανίζονται στον κάθε λογαριασμό αξιών σε σχέση με τη Γενική Συνέλευση. Η παροχή πληρεξουσιότητας είναι ελεύθερα ανακλητή.

Ο αντιπρόσωπος μετόχου υποχρεούται να γνωστοποιεί στην Εταιρία, πριν από την έναρξη της συνεδρίασης της Γενικής Συνέλευσης, κάθε συγκεκριμένο γεγονός, το οποίο μπορεί να είναι χρήσιμο στους μετόχους για την αξιολόγηση του κινδύνου να εξυπηρετήσει ο αντιπρόσωπος άλλα συμφέροντα πλην των συμφερόντων του αντιπροσωπευόμενου μετόχου. Κατά την έννοια της παρούσας παραγράφου,

μπορεί να προκύπτει σύγκρουση συμφερόντων ιδίως όταν ο αντιπρόσωπος: α) είναι μέτοχος που ασκεί τον έλεγχο της Εταιρίας ή είναι άλλο νομικό πρόσωπο ή οντότητα η οποία ελέγχεται από το μέτοχο αυτόν, β) είναι μέλος του Διοικητικού Συμβουλίου ή της εν γένει διοίκησης της Εταιρίας ή μετόχου που ασκεί τον έλεγχο της Εταιρίας, ή άλλου νομικού προσώπου ή οντότητας που ελέγχεται από μέτοχο ο οποίος ασκεί τον έλεγχο της Εταιρίας, γ) είναι υπάλληλος ή ορκωτός ελεγκτής της Εταιρίας ή μετόχου που ασκεί τον έλεγχο της Εταιρίας, ή άλλου νομικού προσώπου ή οντότητας που ελέγχεται από μέτοχο, ο οποίος ασκεί τον έλεγχο της Εταιρίας, δ) είναι σύζυγος ή συγγενής πρώτου βαθμού με ένα από τα φυσικά πρόσωπα που αναφέρονται στις περιπτώσεις (α) έως (γ)

Ο διορισμός και η ανάκληση ή αντικατάσταση του εκπροσώπου ή αντιπροσώπου του μετόχου γίνεται εγγράφως και κοινοποιείται στην Εταιρία με τους ίδιους τύπους, τουλάχιστον σαράντα οκτώ (48) ώρες πριν την ορισθείσα ημερομηνία συνεδρίασης της Γενικής Συνέλευσης.

Ο αντιπρόσωπος του μετόχου είναι υποχρεωμένος να αρχειοθετεί τις οδηγίες ψήφου για ένα (1) τουλάχιστον έτος, από την ημερομηνία γενικής συνέλευσης ή σε περίπτωση αναβολής της, της τελευταίας επαναληπτικής συνέλευσης στην οποία έκανε χρήση του πληρεξουσίου.

Η Εταιρία έχει καταστήσει διαθέσιμο στην ιστοσελίδα της ([www.biokarpet.gr](http://www.biokarpet.gr)) το έντυπο που χρησιμοποιεί για το διορισμό αντιπροσώπου. Το εν λόγω έντυπο κατατίθεται συμπληρωμένο και υπογεγραμμένο από το μέτοχο στο Τμήμα Εξυπηρέτησης μετόχων της Εταιρίας στη διεύθυνση: 5<sup>ο</sup> ΧΛΜ Εθν.Οδού Λάρισας – Αθηνών, Λάρισα ή αποστέλλεται τηλεομοιοτυπικώς στο fax 2410 688510, σαράντα οκτώ (48) ώρες τουλάχιστον ώρες πριν από την ορισθείσα ημερομηνία της Γενικής Συνέλευσης. Ο δικαιούχος καλείται να μεριμνά για την επιβεβαίωση της επιτυχούς αποστολής του εντύπου διορισμού αντιπροσώπου και της παραλαβής του από την Εταιρία, καλώντας στο τηλέφωνο: 2410 688606. Το Καταστατικό της Εταιρίας παρότι προβλέπει και τη δυνατότητα εξ αποστάσεως συμμετοχής των μετόχων στη ψηφοφορία, δεν έχουν εκδοθεί οι σχετικές υπουργικές αποφάσεις που αφορούν στις ελάχιστες τεχνικές προδιαγραφές για τη διασφάλιση της ταυτότητας του ψηφίζοντος μετόχου καθώς και την ασφάλεια της ηλεκτρονικής ή άλλης σύνδεσης.

**Δ. ΔΙΑΘΕΣΙΜΑ ΠΛΗΡΟΦΟΡΙΕΣ ΚΑΙ ΕΓΓΡΑΦΑ** - Οι πληροφορίες και τα έγγραφα που προβλέπονται στο άρθρο 123 παρ. 3 και 4 ν. 4548/2018 , θα διατίθενται σε έγχαρτη μορφή στα γραφεία της έδρας της Εταιρίας (5<sup>ο</sup> ΧΛΜ Εθν. Οδού Λάρισας – Αθηνών, Λάρισα) από το Τμήμα Εξυπηρέτησης μετόχων και σε ηλεκτρονική μορφή με ανάρτησή τους στην ιστοσελίδα της Εταιρίας ([www.biokarpet.gr](http://www.biokarpet.gr)).

Η εν λόγω Πρόσκληση θα δημοσιευτεί στο ΓΕΜΗ, και θα αναρτηθεί στην ιστοσελίδα της Εταιρίας ([www.biokarpet.gr](http://www.biokarpet.gr)).

**Λάρισα 31/7/2019**

**Ο ΠΡΟΕΔΡΟΣ ΤΟΥ ΔΣ**

**& ΔΙΕΥΘ.ΣΥΜΒΟΥΛΟΣ**

**ΙΩΑΝΝΗΣ Αστ.ΚΑΝΤΩΝΙΑΣ**

[View article...](#)

RSS Feed: Corporate Announcements  
Posted on: 31 July 2019 15:01  
Author: ΙΑΤΡΙΚΟ ΑΘΗΝΩΝ Ε.Α.Ε.  
Subject: ΓΝΩΣΤΟΠΟΙΗΣΗ ΑΛΛΑΓΗΣ ΣΥΝΘΕΣΗΣ ΔΙΟΙΚΗΤΙΚΟΥ ΣΥΜΒΟΥΛΙΟΥ

Full article link: [http://dev-www1.helex.gr:8080/el/web/guest/companies-announcements-full-content/-/asset\\_publisher/bMe2sOcNyQuy/content/id/5194688](http://dev-www1.helex.gr:8080/el/web/guest/companies-announcements-full-content/-/asset_publisher/bMe2sOcNyQuy/content/id/5194688)

Η Εταιρεία **ΙΑΤΡΙΚΟ ΑΘΗΝΩΝ Ε.Α.Ε.** γνωστοποιεί ότι η Ετήσια Τακτική Γενική Συνέλευση των μετόχων της 10-7-2019 εξέλεξε ως νέα μέλη του Διοικητικού Συμβουλίου, το οποίο συγκροτήθηκε σε σώμα αυθημερόν, τους:

1. Γεώργιο Β. Αποστολόπουλο, Πρόεδρο του Δ.Σ., Εκτελεστικό Μέλος
2. Χρήστο Γ. Αποστολόπουλο, Αντιπρόεδρο του Δ.Σ., Εκτελεστικό Μέλος
3. Βασίλειο Γ. Αποστολόπουλο, Διευθύνοντα Σύμβουλο, Εκτελεστικό μέλος
4. Αλεξάνδρα Π. Μικρουλέα, Σύμβουλο, Ανεξάρτητο μη Εκτελεστικό Μέλος
5. Βασιλική Ι. Μέγγου, Σύμβουλο, Ανεξάρτητο μη Εκτελεστικό Μέλος
6. Νικόλαο Χ. Κορίτσα, Σύμβουλο, Ανεξάρτητο μη Εκτελεστικό Μέλος
7. Γεώργιο Χ. Ζέρδλια, Σύμβουλο, μη Εκτελεστικό Μέλος

Η θητεία του Διοικητικού Συμβουλίου είναι τριετής και λήγει την 9-7-2022.

[View article...](#)

RSS Feed: Corporate Announcements  
Posted on: 31 July 2019 15:03  
Author: ΔΕΗ Α.Ε.  
Subject: Παραίτηση 5 Μελών του Δ.Σ. της ΔΕΗ Α.Ε.

Full article link: [http://dev-www1.helex.gr:8080/el/web/guest/companies-announcements-full-content/-/asset\\_publisher/bMe2sOcNyQuy/content/id/5194698](http://dev-www1.helex.gr:8080/el/web/guest/companies-announcements-full-content/-/asset_publisher/bMe2sOcNyQuy/content/id/5194698)

Παραίτηση 5 Μελών του Δ.Σ. της ΔΕΗ Α.Ε.

#### Ανακοίνωση

Η ΔΕΗ Α.Ε. ανακοινώνει ότι, στη λήξη της χθεσινής συνεδρίασης του Διοικητικού της Συμβουλίου υπέβαλαν τις παραιτήσεις τους 5 Μέλη του Δ.Σ. και συγκεκριμένα οι κ. κ.: Ανδριώτης Γεώργιος, Παπαγεωργίου Χρήστος, Σταθάκης Λάζαρος, Τοπαλής Φραγκίσκος, Φούντη Μαρία.

Για την εξυπηρέτηση της ομαλής λειτουργίας της Επιχείρησης οι υποβληθείσες παραιτήσεις, θα ενεργοποιηθούν την προηγούμενη της διεξαγωγής της προσεχούς Έκτακτης Γενικής Συνέλευσης, για την εκλογή Διευθύνοντος Συμβούλου και Μελών του Δ.Σ., η οποία έχει συγκληθεί για τις 22.8.2019.

Αθήνα, 31 Ιουλίου 2019

[View article...](#)

RSS Feed: Corporate Announcements  
Posted on: 31 July 2019 15:09  
Author: ΕΠΙΧΕΙΡΗΣΕΙΣ ΗΧΟΥ ΚΑΙ ΕΙΚΟΝΟΣ Α.Ε.  
Subject: ΑΝΑΚΟΙΝΩΣΗ ΟΛΟΚΛΗΡΩΣΗΣ ΕΞΑΓΟΡΑΣ ΕΤΑΙΡΕΙΑΣ

Full article link: [http://dev-www1.helex.gr:8080/el/web/guest/companies-announcements-full-content/-/asset\\_publisher/bMe2sOcNyQuy/content/id/5194708](http://dev-www1.helex.gr:8080/el/web/guest/companies-announcements-full-content/-/asset_publisher/bMe2sOcNyQuy/content/id/5194708)

Η εταιρεία «ΕΠΙΧΕΙΡΗΣΕΙΣ ΗΧΟΥ ΚΑΙ ΕΙΚΟΝΟΣ Α.Ε.» (Εταιρεία) ενημερώνει το επενδυτικό κοινό ότι ολοκληρώθηκε την 26.07.2019, όπως είχε ανακοινωθεί, η εξαγορά της εταιρείας «KRISTELCOM INVESTMENT LIMITED», με την αγορά του συνόλου των μετοχών της εταιρείας αυτής, κατά ποσοστό 100%, έναντι ποσού 1,2 εκ. ευρώ.

Η χρηματοδότηση της άνω εξαγοράς πραγματοποιήθηκε με κεφάλαια προερχόμενα κυρίως από καταβολές των βασικών μετόχων της Εταιρείας εν όψει αύξησης του μετοχικού της κεφαλαίου, που αποφασίσθηκε από την από 17.07.2019 Τακτική Γενική Συνέλευσή της και θα ολοκληρωθεί εντός του έτους 2019.

[View article...](#)

RSS Feed: Corporate Announcements  
Posted on: 31 July 2019 15:48  
Author: ΕΘΝΙΚΗ ΤΡΑΠΕΖΑ ΤΗΣ ΕΛΛΑΔΟΣ Α.Ε.  
Subject: Ενημέρωση για τις αποφάσεις της Τακτικής Γενικής Συνέλευσης των Μετόχων της Εθνικής Τράπεζας 2019

Full article link: [http://dev-www1.helex.gr:8080/el/web/guest/companies-announcements-full-content/-/asset\\_publisher/bMe2sOcNyQuy/content/id/5194811](http://dev-www1.helex.gr:8080/el/web/guest/companies-announcements-full-content/-/asset_publisher/bMe2sOcNyQuy/content/id/5194811)

Ενημέρωση για τις αποφάσεις της Τακτικής Γενικής Συνέλευσης των Μετόχων της Εθνικής Τράπεζας 2019

[Ενημέρωση για τις αποφάσεις της Τακτικής Γενικής Συνέλευσης των Μετόχων της Εθνικής Τράπεζας 2019](#)

[View article...](#)



RSS Feed: Corporate Announcements  
Posted on: 31 July 2019 16:04  
Author: ΕΘΝΙΚΗ ΤΡΑΠΕΖΑ ΤΗΣ ΕΛΛΑΔΟΣ Α.Ε.  
Subject: Συγκρότηση σε σώμα του Διοικητικού Συμβουλίου της Εθνικής Τράπεζας της Ελλάδος

Full article link: [http://dev-www1.helex.gr:8080/el/web/guest/companies-announcements-full-content/-/asset\\_publisher/bMe2sOcNyQuy/content/id/5194845](http://dev-www1.helex.gr:8080/el/web/guest/companies-announcements-full-content/-/asset_publisher/bMe2sOcNyQuy/content/id/5194845)

Συγκρότηση σε σώμα του Διοικητικού Συμβουλίου της Εθνικής Τράπεζας της Ελλάδος

[Συγκρότηση σε σώμα του Διοικητικού Συμβουλίου της Εθνικής Τράπεζας της Ελλάδος](#)

[View article...](#)

RSS Feed: Corporate Announcements  
Posted on: 31 July 2019 16:13  
Author: ΚΕΚΡΟΨ Α.Ε.  
Subject: Ανακοίνωση 6120/2019 (δεν είναι διαθέσιμη η Ελληνική μετάφραση)

Full article link: [http://dev-www1.helex.gr:8080/el/web/guest/companies-announcements-full-content/-/asset\\_publisher/bMe2sOcNyQuy/content/id/5194873](http://dev-www1.helex.gr:8080/el/web/guest/companies-announcements-full-content/-/asset_publisher/bMe2sOcNyQuy/content/id/5194873)

Αυτή η Ανακοίνωση είναι διαθέσιμη μόνο στα [Αγγλικά](#).

[View article...](#)

RSS Feed: Corporate Announcements  
Posted on: 31 July 2019 16:21  
Author: QUALITY & RELIABILITY A.B.E.E.  
Subject: ΑΝΑΚΟΙΝΩΣΗ ΣΥΝΘΕΣΗΣ ΕΠΙΤΡΟΠΗΣ ΕΛΕΓΧΟΥ

Full article link: [http://dev-www1.helex.gr:8080/el/web/guest/companies-announcements-full-content/-/asset\\_publisher/bMe2sOcNyQuy/content/id/5194891](http://dev-www1.helex.gr:8080/el/web/guest/companies-announcements-full-content/-/asset_publisher/bMe2sOcNyQuy/content/id/5194891)

### **ΑΝΑΚΟΙΝΩΣΗ ΣΥΝΘΕΣΗΣ ΕΠΙΤΡΟΠΗΣ ΕΛΕΓΧΟΥ**

Η Έκτακτη Γενική Συνέλευση των Μετόχων της εταιρείας QUALITY & RELIABILITY ABEE κατά τη συνεδρίαση της 30<sup>ης</sup> Ιουλίου 2019, εξέλεξε τα κάτωθι μέλη της Επιτροπής Ελέγχου, σύμφωνα με το άρθρο 44 του Ν.4449/2017, ως ακολούθως:

1. **Λάσκαρης Στουγιαννίδης του Κωνσταντίνου** ,
2. **Ιωάννης Καλαντζάκης του Σταύρου**
3. **Ιωάννα Ιακωβάκη του Αντωνίου και**
4. **Αγησίλαος Παναγάκος του Νικολάου**

Η θητεία της Επιτροπής Ελέγχου θα είναι ετήσια.

Επισημαίνεται ότι τα ανωτέρω στελέχη διαθέτουν γνώση στον τομέα που δραστηριοποιείται η Εταιρεία. Ο κ. Αγησίλαος Παναγάκος διαθέτει αποδεδειγμένα επαρκή γνώση στη λογιστική και ελεγκτική, καθώς και ο κ Ιωάννης Καλαντζάκης είναι πιστοποιημένος DBO Executive από την TUV Austria Hellas (Credential ID 1029201800551) με μεγάλη εμπειρία σε θέσεις αυξημένης ευθύνης, στον οικονομικό έλεγχο και στην διαχείριση και πληρούν τις προϋποθέσεις της παραγράφου 1 του άρθρου 44 του Ν.4449/2017.

[View article...](#)

RSS Feed: Corporate Announcements  
Posted on: 31 July 2019 16:24  
Author: MARFIN INVESTMENT GROUP A.E.  
Subject: ΑΝΑΚΟΙΝΩΣΗ

Full article link: [http://dev-www1.helex.gr:8080/el/web/guest/companies-announcements-full-content/-/asset\\_publisher/bMe2sOcNyQuy/content/id/5194913](http://dev-www1.helex.gr:8080/el/web/guest/companies-announcements-full-content/-/asset_publisher/bMe2sOcNyQuy/content/id/5194913)

Επισυνάπτεται αρχείο σε μορφή pdf.

[ΑΝΑΚΟΙΝΩΣΗ](#)

[View article...](#)

RSS Feed: Corporate Announcements  
Posted on: 31 July 2019 16:31  
Author: ΜΟΤΟΡ ΟΪΛ Α.Ε.  
Subject: Ρυθμιζόμενη Πληροφορία: Ανακοίνωση Επιχειρηματικών Εξελίξεων

Full article link: [http://dev-www1.helex.gr:8080/el/web/guest/companies-announcements-full-content/-/asset\\_publisher/bMe2sOcNyQuy/content/id/5194937](http://dev-www1.helex.gr:8080/el/web/guest/companies-announcements-full-content/-/asset_publisher/bMe2sOcNyQuy/content/id/5194937)

Σε συνέχεια σχετικής ανακοίνωσης της 31<sup>ης</sup> Οκτωβρίου 2018, η ΜΟΤΟΡ ΟΙΛ (ΕΛΛΑΣ) ΔΙΥΛΙΣΤΗΡΙΑ ΚΟΡΙΝΘΟΥ Α.Ε. ανακοινώνει την ολοκλήρωση της συναλλαγής μέσω της οποίας η εδρεύουσα στην Κύπρο θυγατρική της με την επωνυμία IREON INVESTMENTS LTD απέκτησε:

- 1) Ποσοστό 97,08% του μετοχικού κεφαλαίου της Επενδυτικής Τράπεζας της Ελλάδος Α.Ε. (Investment Bank of Greece S.A.)
- 2) Ποσοστό 94,52% του μετοχικού κεφαλαίου της CPB Asset Management Ανώνυμη Εταιρεία Διαχείρισης Αμοιβαίων Κεφαλαίων και
- 3) Ποσοστό 100% του μετοχικού κεφαλαίου της Laiki Factors and Forfaiters Α.Ε. Πρακτορείας Επιχειρηματικών Απαιτήσεων.

Το συνολικό τίμημα ανήλθε σε Ευρώ 73,5 εκατ. Το εν λόγω ποσό μπορεί να μειωθεί κατόπιν τελικής εκκαθάρισης μετά από σχετικό έλεγχο.

Μαρούσι, 31 Ιουλίου 2019

Το Διοικητικό Συμβούλιο

[View article...](#)

**Ομολογιακά Δάνεια Επιχειρήσεων – Οργανωμένη Αγορά (Μετατρέψιμα)**

Πλήθος Εισηγμένων Ομολογίων	Ονομαστική αξία	Τιμή έκδοσης	Σημερινό επιτόκιο	Ημερ. λήξης	Διάρκεια (έτη)	Σημείωση	Τοκομερίδιο		Μον. Διαπρα.	Ομόλογα Επιχειρήσεων	Κατωτ Τιμή	Ανωτ Τιμή	Τιμή κλεισ.	Προηγ. Κλείσιμο-ημέρια	Όγκος	Αξία Συναλλαγών	Τελευταία εντολή			λαχ έτους	Μεγ έτους
							Κοινό	Προτιμησιακό									Τιμή	Αγορ./ Πώλ.	Ημερομηνία		
171,268,704	0.30	0.30	1.00	11/10/2025	9	---	12	---	1	FORTHNET Α.Ε. (Μ.Ο.Δ.)	---	---	---	---	---	---	20.0000	A	31/07/2019	100.0000	100.0000

**Σημειώσεις Εταιρικών Ομολόγων**

Ο Όγκος Συναλλαγών υπολογίζεται ως (Τεμάχια) \* (Ονομαστική Τιμή). Η Αξία Συναλλαγών υπολογίζεται ως (Τεμάχια) \* (Ονομαστική Τιμή) \* (Τιμή %) + (Δεδουλευμένοι Τόκοι).

Οι τιμές συναλλαγών των ομολόγων υπολογίζονται ως ποσοστό επί τοις εκατό (%) της ονομαστικής τους τιμής.

Όλα τα ομόλογα έχουν Ονομαστική Αξία εκπεφρασμένη σε Ευρώ (εκτός εάν σημειώνεται διαφορετικά).

**Ομολογιακά Δάνεια Επιχειρήσεων – Οργανωμένη Αγορά (Μη Μετατρέψιμα)**

Πλήθος Εισηγμένων Ομολογίων	Ονομαστική αξία	Τιμή έκδοσης	Σημερινό επιτόκιο	Ημερ. λήξης	Διάρκεια (έτη)	Σημείωση	Τοκομερίδιο		Μον. Διασπ.	Ομόλογα Επιχειρήσεων	Δεδ. Τόκος Αποδ./Λήξη	Κατωτ Τιμή	Ανωτ Τιμή	Τιμή κλεισ.	Προηγ. Κλείσιμο-ημέρια	Όγκος	Αξία Συναλλαγών	Τελευταία εντολή						
							Κοινό	Προτιμησιακό										Τιμή	Αγορ./ Πώλ.	Ημερομηνία	λαχ έτους	Μεγ έτους		
175,000	1,000.00	1,000.00	3.40	26/07/2024	5	---	1	---	1	ΑΤΤΙCΑ Α.Ε. ΣΥΜΜΕΤΟΧΩΝ (Μη μετατρέψιμο)	0.6611	2.9540	101.6600	102.0000	101.9557	101.9610	30/07/2019	1,091,000	1,112,479.17	101.8500	A	31/07/2015	100.8500	102.3500
25,000	1,000.00	1,000.00	4.95	26/06/2023	5	---	3	---	1	Β&F Α.Β.Ε.Ε. ΕΝΔΥΜΑΤΩΝ (Μη μετατρέψιμο)	5.0875	5.7340	---	---	---	96.4500	30/07/2019	---	---	95.6000	A	31/07/2015	93.0000	98.5000
90,000	1,000.00	1,000.00	3.00	11/05/2023	5	---	3	---	1	CORAL Α.Ε. (Μη μετατρέψιμο)	6.7500	2.1310	---	---	---	102.8000	30/07/2019	---	---	103.5001	A	31/07/2015	100.2726	104.9499
120,000	1,000.00	1,000.00	3.95	04/04/2025	7	---	3	---	1	ΓΕΚ ΤΕΡΝΑ Α.Ε. (Μη μετατρέψιμο)	13.1667	2.6860	105.2000	105.6000	105.5982	105.2000	30/07/2019	130,000	138,858.16	104.7000	A	31/07/2015	99.0000	105.6000
300,000	1,000.00	1,000.00	3.10	27/06/2022	5	---	5	---	1	ΜΥΤΙΛΗΝΑΙΟΣ Α.Ε. ΟΜ. ΕΠΙΧΕΙΡΗΣΕΩΝ (Μη Μετατρέψιμο)	3.1000	2.3710	101.5600	101.6500	101.5791	102.0000	30/07/2019	54,000	55,020.10	101.5700	A	31/07/2015	100.5818	103.4000
50,000	1,000.00	1,000.00	4.35	20/06/2022	5	---	5	---	1	ΣΥΣΤΗΜΑΤΑ SUNLIGHT Α.Β.Ε.Ε. (Μη Μετατρέψιμο)	5.1958	2.8080	103.4500	103.5000	103.4667	102.9780	30/07/2019	12,000	12,478.35	102.0400	A	31/07/2015	99.4118	104.5000
200,000	1,000.00	1,000.00	3.50	21/03/2022	5	---	5	---	1	Ο.Π.Α.Π. Α.Ε. (Μη Μετατρέψιμο)	13.0278	2.5640	101.8000	101.8100	101.8071	102.2900	30/07/2019	14,000	14,435.39	101.8200	A	31/07/2015	101.6500	103.5200
40,000,000	1.00	1.00	5.00	04/10/2021	5	---	12	---	1	HOUSEMARKET Α.Ε. (Μη Μετατρέψιμο)	0.0040	2.1570	105.0000	105.3500	105.3500	104.7720	29/07/2019	55,000	58,139.54	105.0000	A	31/07/2015	101.9500	106.0000
200,000	1,000.00	1,000.00	3.60	12/03/2026	7	---	1	---	1	ΑΕΡΟΠΟΡΙΑ ΑΙΓΑΙΟΥ Α.Ε. (Μη μετατρέψιμο)	14.3000	2.6550	105.1500	105.2000	105.1706	105.3000	30/07/2019	77,000	82,082.50	104.9000	A	31/07/2015	100.3628	107.0000

**Σημειώσεις Εταιρικών Ομολόγων**

Ο Όγκος Συναλλαγών υπολογίζεται ως (Τεμάχια) \* (Ονομαστική Τιμή). Η Αξία Συναλλαγών υπολογίζεται ως (Τεμάχια) \* (Ονομαστική Τιμή) \* (Τιμή %) + (Δεδουλευμένοι Τόκοι).

Οι τιμές συναλλαγών των ομολόγων υπολογίζονται ως ποσοστό επί τοις εκατό (%) της ονομαστικής τους τιμής.

Όλα τα ομόλογα έχουν Ονομαστική Αξία εκπεφρασμένη σε Ευρώ (εκτός εάν σημειώνεται διαφορετικά).

**Ομόλογα Ελληνικού Δημοσίου**

Πλήθος Εισηγμ. Ομολογιών	Ονομ. αξία	Σημερινό επιτόκιο	Υπολογισμός Δεδουλευμένων	Ημερ/νία Λήξης [1]	Διάρκεια (έτη)	Σημείωση	Ημερομηνία Πληρωμ.	Αξία τρέχοντος	Μον. Διασπ.	Ομόλογα Ελληνικού Δημοσίου	Κατωτ Τιμή	Ανωτ Τιμή	Τιμή κλειστ.	Προηγ. Κλείσιμο-ημ/νία	Όγκος	Αξία Συναλλαγών	Τελευταία εντολή Αγορ./ Πώλ. Ημερομηνία
3,000,000	1,000.00	4.38	Πργμ/Πργμ	01/08/2022	5	---	01/08	4.38	1	ΟΕΔ-ΣΤΘ-010822-05X-4,375-1,000	---	---	---	---	---	---	1.0000 A 28/11/2018
2,500,000	1,000.00	3.45	Πργμ/Πργμ	02/04/2024	5	---	02/04	3.45	1	ΟΕΔ-ΣΤΘ-020424-05X-3,450-1,000	---	---	---	---	---	---	---
4,355,990,324	1.00	3.50	Πργμ/Πργμ	30/01/2023	5	---	01/02 - 31/01	3.50	1	ΟΕΔ-ΣΤΘ-300123-05X-3,500-1,00	---	---	---	94.5720 13/07/2018	---	---	1.0000 A 28/11/2018
5,962,747,327	1.00	3.75	Πργμ/Πργμ	30/01/2028	10	---	/02 - 01/02 - 31/	3.75	1	ΟΕΔ-ΣΤΘ-300128-10X-3,750-1,00	---	---	---	85.4610 13/07/2018	---	---	1.0000 A 28/11/2018
6,091,218,404	1.00	3.90	Πργμ/Πργμ	30/01/2033	15	---	/02 - 01/02 - 31/	3.90	1	ΟΕΔ-ΣΤΘ-300133-15X-3,900-1,00	---	---	---	78.6730 13/07/2018	---	---	1.0000 A 28/11/2018
4,805,399,486	1.00	4.00	Πργμ/Πργμ	30/01/2037	19	---	/02 - 01/02 - 31/	4.00	1	ΟΕΔ-ΣΤΘ-300137-19X-4,000-1,00	---	---	---	77.0370 13/07/2018	---	---	1.0000 A 28/11/2018
4,603,713,186	1.00	4.20	Πργμ/Πργμ	30/01/2042	24	---	/02 - 01/02 - 31/	4.20	1	ΟΕΔ-ΣΤΘ-300142-24X-4,200-1,00	---	---	---	77.7640 13/07/2018	---	---	1.0000 A 28/11/2018
550,418,123	1.00	3.00	Πργμ/Πργμ	24/02/2023	11	---	24/02	3.00	1	ΟΕΔ-ΣΤΘ-240223-11X-2,000-1,00	---	---	---	10.0000 22/06/2015	---	10.0000	A 11/07/2019
445,007,576	1.00	3.00	Πργμ/Πργμ	24/02/2024	12	---	24/02	3.00	1	ΟΕΔ-ΣΤΘ-240224-12X-2,000-1,00	---	---	---	10.0000 22/06/2015	---	---	---
423,674,226	1.00	3.00	Πργμ/Πργμ	24/02/2025	13	---	24/02	3.00	1	ΟΕΔ-ΣΤΘ-240225-13X-2,000-1,00	---	---	---	10.0000 22/06/2015	---	---	---
212,292,153	1.00	3.00	Πργμ/Πργμ	24/02/2026	14	---	24/02	3.00	1	ΟΕΔ-ΣΤΘ-240226-14X-2,000-1,00	---	---	---	10.0000 22/06/2015	---	---	---
160,621,352	1.00	3.00	Πργμ/Πργμ	24/02/2027	15	---	24/02	3.00	1	ΟΕΔ-ΣΤΘ-240227-15X-2,000-1,00	---	---	---	10.0000 22/06/2015	---	---	---
183,244,055	1.00	3.00	Πργμ/Πργμ	24/02/2028	16	---	24/02	3.00	1	ΟΕΔ-ΣΤΘ-240228-16X-2,000-1,00	---	---	---	10.0000 22/06/2015	---	---	---
164,802,894	1.00	3.00	Πργμ/Πργμ	24/02/2029	17	---	24/02	3.00	1	ΟΕΔ-ΣΤΘ-240229-17X-2,000-1,00	---	---	---	10.0000 22/06/2015	---	---	---
165,460,943	1.00	3.00	Πργμ/Πργμ	24/02/2030	18	---	24/02	3.00	1	ΟΕΔ-ΣΤΘ-240230-18X-2,000-1,00	---	---	---	10.0000 22/06/2015	---	---	---
129,007,241	1.00	3.00	Πργμ/Πργμ	24/02/2031	19	---	24/02	3.00	1	ΟΕΔ-ΣΤΘ-240231-19X-2,000-1,00	---	---	---	10.0000 22/06/2015	---	---	---
126,192,683	1.00	3.00	Πργμ/Πργμ	24/02/2032	20	---	24/02	3.00	1	ΟΕΔ-ΣΤΘ-240232-20X-2,000-1,00	---	---	---	10.0000 22/06/2015	---	---	---
146,905,168	1.00	3.00	Πργμ/Πργμ	24/02/2033	21	---	24/02	3.00	1	ΟΕΔ-ΣΤΘ-240233-21X-2,000-1,00	---	---	---	10.0000 22/06/2015	---	---	---
154,475,606	1.00	3.00	Πργμ/Πργμ	24/02/2034	22	---	24/02	3.00	1	ΟΕΔ-ΣΤΘ-240234-22X-2,000-1,00	---	---	---	10.0000 22/06/2015	---	---	---
144,429,441	1.00	3.00	Πργμ/Πργμ	24/02/2035	23	---	24/02	3.00	1	ΟΕΔ-ΣΤΘ-240235-23X-2,000-1,00	---	---	---	10.0000 22/06/2015	---	---	---
166,211,676	1.00	3.00	Πργμ/Πργμ	24/02/2036	24	---	24/02	3.00	1	ΟΕΔ-ΣΤΘ-240236-24X-2,000-1,00	---	---	---	10.0000 22/06/2015	---	---	---
145,461,669	1.00	3.00	Πργμ/Πργμ	24/02/2037	25	---	24/02	3.00	1	ΟΕΔ-ΣΤΘ-240237-25X-2,000-1,00	---	---	---	10.0000 22/06/2015	---	---	---
146,941,087	1.00	3.00	Πργμ/Πργμ	24/02/2038	26	---	24/02	3.00	1	ΟΕΔ-ΣΤΘ-240238-26X-2,000-1,00	---	---	---	10.0000 22/06/2015	---	---	---
135,115,612	1.00	3.00	Πργμ/Πργμ	24/02/2039	27	---	24/02	3.00	1	ΟΕΔ-ΣΤΘ-240239-27X-2,000-1,00	---	---	---	10.0000 22/06/2015	---	---	---
141,909,637	1.00	3.00	Πργμ/Πργμ	24/02/2040	28	---	24/02	3.00	1	ΟΕΔ-ΣΤΘ-240240-28X-2,000-1,00	---	---	---	10.0000 22/06/2015	---	---	---
136,788,720	1.00	3.00	Πργμ/Πργμ	24/02/2041	29	---	24/02	3.00	1	ΟΕΔ-ΣΤΘ-240241-29X-2,000-1,00	---	---	---	10.0000 22/06/2015	---	---	---
163,643,410	1.00	3.00	Πργμ/Πργμ	24/02/2042	30	---	24/02	3.00	1	ΟΕΔ-ΣΤΘ-240242-30X-2,000-1,00	---	---	---	10.0000 22/06/2015	---	---	---
742,153	1,000.00	0.40	FLR Πργμ/360	10/08/2019	5	---	10/02 - 10/08	---	1	ΟΕΔ-ΚΥΜ-100819-05X-0,934-1,000	---	---	---	---	---	---	50.0001 A 12/12/2017
2,500,000	1,000.00	3.88	Πργμ/Πργμ	12/03/2029	10	---	12/03	3.88	1	ΟΕΔ-ΣΤΘ-120329-10X-3,875-1,0000	---	---	---	---	---	---	---
3,000,000	1,000.00	3.38	Πργμ/Πργμ	15/02/2025	7	---	15/02	3.38	1	ΟΕΔ-ΣΤΘ-150225-07X-3,375-1,000	---	---	---	---	---	---	---
250,250	1,000.00	2.90	Πργμ/Πργμ	20/03/2023	4	---	20/03	2.90	1	ΟΕΔ-ΣΤΘ-200323-04X-2,900-1,000	---	---	---	---	---	---	---
964,000	1,000.00	3.25	Πργμ/Πργμ	20/03/2025	6	---	20/03	3.25	1	ΟΕΔ-ΣΤΘ-200325-06X-3,250-1,000	---	---	---	---	---	---	---
2,100,000	1,000.00	3.55	Πργμ/Πργμ	20/03/2026	7	---	20/03	3.55	1	ΟΕΔ-ΣΤΘ-200326-07X-3,550-1,000	---	---	---	---	---	---	---
2,500,000	1,000.00	1.88	Πργμ/Πργμ	23/07/2026	7	---	23/07	1.88	1	ΟΕΔ-ΣΤΘ-230726-07X-1,875-1,000	---	---	---	---	---	---	---

**Σημειώσεις Ομολόγων Ελλ. Δημοσίου**

Ο Όγκος Συναλλαγών υπολογίζεται ως (Τεμάχια) \* (Ονομαστική Τιμή). Η Αξία Συναλλαγών υπολογίζεται ως (Τεμάχια) \* (Ονομαστική Τιμή) \* (Τιμή %) + (Δεδουλευμένοι Τόκοι)

Η Αξία του τρέχοντος τοκομεριδίου για τις εκδόσεις Ονομαστικής Αξίας 0,01 ευρώ, αναφέρεται σε Ονομαστική Αξία 100 ευρώ.

FLR (= Floating Interest Rate) Ομόλογο Μεταβλητού Επιτοκίου.

[1] - Η Ημερομηνία Λήξης της τοκοφόρου περιόδου και η Ημερομηνία Πληρωμής του τοκομεριδίου.



**Ομόλογα Ελληνικού Δημοσίου**

Πλήθος Εισηγμ. Ομολογιών	Ονομ. αξία	Σημερινό επιτόκιο	Υπολογισμός Δεδουλευμένων	Ημερ/νία Λήξης [1]	Διάρκεια (έτη)	Σημείωση	Ημερομηνία Πληρ.	Αξία τρέχοντος	Μον. Διαπρ.	<b>Ομόλογα Ελληνικού Δημοσίου</b>	Κατωτ Τιμή	Ανωτ Τιμή	Τιμή κλειστ.	Προηγ. Κλείσιμο-ημ/νία	Όγκος	Αξία Συναλλαγών	Τελευταία εντολή Τιμή	Αγορ./ Πώλ. Ημερομηνία
--------------------------	------------	-------------------	---------------------------	--------------------	----------------	----------	------------------	----------------	-------------	-----------------------------------	------------	-----------	--------------	------------------------	-------	-----------------	-----------------------	------------------------

**Σημειώσεις Ομολόγων Ελλ. Δημοσίου**

Ο Όγκος Συναλλαγών υπολογίζεται ως (Τεμάχια) \* (Ονομαστική Τιμή). Η Αξία Συναλλαγών υπολογίζεται ως (Τεμάχια) \* (Ονομαστική Τιμή) \* (Τιμή %) + (Δεδουλευμένοι Τόκοι)

Η Αξία του τρέχοντος τοκομεριδίου για τις εκδόσεις Ονομαστικής Αξίας 0,01 ευρώ, αναφέρεται σε Ονομαστική Αξία 100 ευρώ.

FLR (= Floating Interest Rate) Ομόλογο Μεταβλητού Επιτοκίου.

[1] - Η Ημερομηνία Λήξης της τοκοφόρου περιόδου και η Ημερομηνία Πληρωμής του τοκομεριδίου.

**Έντοκα Γραμμάτια & Zero Coupon Ομόλογα Ελληνικού Δημοσίου**

Ημερ/νία	Διάρκειας 13 εβδομάδων									Διάρκειας 26 εβδομάδων									Διάρκειας 52 εβδομάδων								
	Ημερ/νία Λήξης	Αρχικό Επιτόκιο	Πλήθος Εισηγμένων	Ονομική αξία	Τιμή έκδοσης	Τελευταία Τιμή	Συναλλαγή Ημερομηνία	Όγκος Συναλλαγών	Σημ.	Ημερ/νία Λήξης	Αρχικό Επιτόκιο	Πλήθος Εισηγμένων	Ονομ/κή αξία	Τιμή έκδοσης	Τελευταία Τιμή	Συναλλαγή Ημερομηνία	Όγκος Συναλλαγών	Σημ.	Ημερ/νία Λήξης	Αρχικό Επιτόκιο	Πλήθος Εισηγμένων	Ονομ/κή αξία	Τιμή έκδοσης	Τελευταία Τιμή	Συναλλαγή Ημερομηνία	Όγκος Συναλλαγών	Σημ.
14/09/2018	---	---	---	---	---	---	---	---	---	---	---	---	---	---	---	---	---	---	13/09/2019	1.09	1,000,000	1,000.00	989.10	---	---	---	---
14/12/2018	---	---	---	---	---	---	---	---	---	---	---	---	---	---	---	---	---	---	13/12/2019	1.09	1,000,000	1,000.00	989.10	---	---	---	---
15/03/2019	---	---	---	---	---	---	---	---	---	---	---	---	---	---	---	---	---	---	13/03/2020	0.95	1,000,000	1,000.00	990.50	---	---	---	---
14/06/2019	---	---	---	---	---	---	---	---	---	---	---	---	---	---	---	---	---	---	12/06/2020	0.47	1,000,000	1,000.00	995.30	---	---	---	---

Ομόλογα σε Κυκλοφορία	Νόμισμα / Ελάχιστη διαπραγ.	Ημερομηνία Πληρ.	Αξία τρέχοντος τοκομεριδίου	Σημείωση	Τοκομερίδιο	Μονάδα διαπραγ/σης	Ημερ/νία Έκδοσης	Διάρκεια (έτη)	Σημερινό επιτόκιο	Υ.Δ.Τ σε	Ομόλογα	Τελευταία τιμή προηγ.	Τελευτ. Τιμή	Εκφ. τοις μετρητοίς (€) / Πώλ Ημερομηνία	Συναλλαγές σε τμχ	Ελάχιστο ζωής	Μέγιστο ζωής		
0	GBP / 10	01/12	0.25	---	62	1	01/12/1928	100	2.5	360	Ε.Κ.Τ.Ε.	---	---	---	---	---	---		
103,746	GBP / 10	01/12	0.25	---	60	1	01/12/1930	98	2.5	360	Ε.Κ.Τ.Ε. σειρά	2.27	05/02/1996	2.27	Π	05/02/1996	---	2.27	2.27

**Νομικών Προσώπων και Εταιρειών σε Συνάλλαγμα και Ευρο**

**Σημειώσεις Ομολόγων Ελλ. Δημοσίου**

Υ.Δ.Τ: Υπολογισμός Δεδουλευμένων Τόκων.

FLR (= Floating Interest Rate) Ομόλογο Μεταβλητού Επιτοκίου.

Η ελάχιστη διαπραγματεύσιμη Ονομαστική Αξία για όλους τους Άυλους Τίτλους του Δημοσίου είναι τα 100 Ευρώ. (μπαρ-0)

**Πίνακας Μελών Χρηματιστηρίου Αθηνών και Μελών ΕΤ.ΕΚ.**

Επωνυμία	Διεύθυνση	Τηλέφωνο	Φαξ	Αγορά Μετοχών			Αγορά Παραγώγων		Μέλη ΕΤ.ΕΚ.	
				Μέλος Αγοράς	Μέλος εξ Αποστάσεως	Ειδικός Διαπρήτης	Διαπρήτης	Ειδικός Διαπρήτης	Γενικό Εκκαθιστικό	Άμεσο Εκκαθιστικό
<b>ALPHA ΤΡΑΠΕΖΑ Α.Ε.</b>									a	
ΛΕΩΦ. ΑΘΗΝΩΝ 103, ΑΘΗΝΑ				+30 2103436820		210-3436270				
ΣΤΑΔΙΟΥ 40, ΑΘΗΝΑ				(210)-3260000		(210)-3264116				
				(210)-3265546		(210)-3265811				
<b>ARGUS STOCKBROKERS LTD</b>					a		a			
ΛΕΩΦΟΡΟΣ ΔΗΜΟΣΘΕΝΗ ΣΕΒΕΡΗ 25 , ΛΕΥΚΩΣΙΑ ΚΥΠΡΟΥ				+357 22717000		0035722717070				
<b>ATLANTIC SECURITIES LTD</b>					a					
ΠΡΟΔΡΟΜΟΥ 37, ΛΕΥΚΩΣΙΑ ΚΥΠΡΟΥ				+357 22445400		00357 22661914				
<b>ΑΧΟΝ ΧΡΗΜΑΤΙΣΤΗΡΙΑΚΗ Α.Ε.Π.Ε.Υ.</b>					a		a			
ΣΤΑΔΙΟΥ 48, ΑΘΗΝΑ				+30 2103363800		210-3243903				
<b>ΒΕΤΑ ΧΡΗΜΑΤΙΣΤΗΡΙΑΚΗ Α.Ε.Π.Ε.Υ.</b>					a		a			a
Λ.ΑΛΕΞΑΝΔΡΑΣ & ΒΡΑΪΛΑ 29 , ΑΘΗΝΑ				+30 2106478900		210-6410139				
<b>BNP PARIBAS SECURITIES SERVICES</b>									a	
ΛΑΜΨΑΚΟΥ 2, ΑΘΗΝΑ				+30 2107468500		210-7468579-581				
<b>CAPITAL ΑΧΕΠΕΥ</b>					a		a			
ΜΗΤΡΟΠΟΛΕΩΣ 58, ΑΘΗΝΑ				+30 2103369700		+30 210 3369820				
<b>CFS ΧΡΗΜΑΤΙΣΤΗΡΙΑΚΗ Α.Ε.Π.Ε.Υ.</b>					a					
ΠΑΠΑΡΡΗΓΟΠΟΥΛΟΥ 3, ΑΘΗΝΑ				+30 2103360800		+30 210-3360980				
<b>CITIGROUP GLOBAL MARKETS EUROPE AG</b>					a	a				
REUTERWEG 16, ΦΡΑΚΝΦΟΥΡΤΗ										
<b>CITIGROUP GLOBAL MARKETS LIMITED</b>					a	a				
CITIGROUP CENTER , CANADA SQ., CANARY WHARF 1, LONDON				+44 02079864000						
<b>CREDIT SUISSE SECURITIES (EUROPE) LIMITED</b>					a	a				
CABOT SQUARE 1 , LONDON				+44 2078888888						
<b>DEUTSCHE BANK AG</b>					a	a	a			
GREAT WINCHESTER STREET 1 , LONDON				+44 20 754 54209		00441133361437				
<b>EUROBANK EQUITIES Α.Ε.Π.Ε.Υ.</b>					a		a	a		a
ΦΙΛΕΛΛΗΝΩΝ 10 & ΞΕΝΟΦΩΝΤΟΣ 13 , ΑΘΗΝΑ				+30 2103720000		210-3720001				
<b>EUROCORP Α.Ε.Π.Ε.Υ.</b>					a		a			a
ΠΛ.ΦΙΛΙΚΗΣ ΕΤΑΙΡΕΙΑΣ 14, ΑΘΗΝΑ				+30 2107263500		2107263666				
<b>EUROTRUST ΧΡΗΜΑΤΙΣΤΗΡΙΑΚΗ Α.Ε.Π.Ε.Υ.</b>					a					
ΣΕΒΑΣΤΟΥΠΟΛΕΩΣ 113, ΑΘΗΝΑ				+30 2103363100		+30 210-3238334				
<b>EUROXX ΧΡΗΜΑΤΙΣΤΗΡΙΑΚΗ Α.Ε.Π.Ε.Υ.</b>					a		a	a		a
ΠΑΛΑΙΟΛΟΓΟΥ 7, ΧΑΛΑΝΔΡΙ				(210)-6879400		(210)-6879401				
ΠΑΛΑΙΟΛΟΓΟΥ 7, ΧΑΛΑΝΔΡΙ				+30 2106879400		210-6879401				
<b>GLOBAL CAPITAL SECURITIES &amp; FINANCIAL SERVICES LTD</b>					a	a				
ΛΕΩΦ. ΑΡΧΙΕΠΙΣΚΟΠΟΥ ΜΑΚΑΡΙΟΥ Γ , ΚΤΙΡΙΟ ALPHA HOUSE 50, ΛΕΥΚΩΣΙΑ				+357 22710710		357 22339332				
<b>HSBC FRANCE</b>									a	
Λ. ΜΕΣΟΓΕΙΩΝ 109-111, ΑΘΗΝΑ				+30 2106960000		210-6929336				
<b>INDEX ΧΡΗΜΑΤΙΣΤΗΡΙΑΚΗ Α.Ε.Π.Ε.Υ.</b>					a					
ΔΡΑΓΑΤΣΑΝΙΟΥ 6, ΑΘΗΝΑ				+30 2103213920		+30 210-3213216				
<b>LAIKI FINANCIAL SERVICES LTD</b>						a				
ΛΕΩΦ. ΒΥΡΩΝΟΣ 26, ΛΕΥΚΩΣΙΑ ΚΥΠΡΟΥ				357 22367367		357 22718567				
<b>MEGA EQUITY SECURITIES &amp; FINANCIAL SERVICES PUBLIC LTD</b>					a	a	a			
ΛΕΩΦ. ΓΡΙΒΑ ΔΙΓΕΝΗ 42-44, ΛΕΥΚΩΣΙΑ ΚΥΠΡΟΥ				+357 22711711		357 22711811				
<b>MERIT ΧΡΗΜΑΤΙΣΤΗΡΙΑΚΗ Α.Ε.Π.Ε.Υ.</b>					a		a			a
ΣΟΦΟΚΛΕΟΥΣ 5, ΑΘΗΝΑ				+30 2141008800		210-3671830				
<b>MERRILL LYNCH INTERNATIONAL</b>					a	a				
KING EDWARD STREET 2 , LONDON				+44 20276281000						
<b>NUNTIUS ΧΡΗΜΑΤΙΣΤΗΡΙΑΚΗ Α.Ε.Π.Ε.Υ.</b>					a					
ΔΡΑΓΑΤΣΑΝΙΟΥ 6, ΑΘΗΝΑ				+30 2103350599		+30210-3254846				
<b>ONE PLUS CAPITAL LIMITED</b>					a	a				
75 PRODRΟΜΟΥ AVENUE, ONEWORLD PARKVIEW HOUSE, 3RD FLOOR 30722873760										
<b>PROCHOICE CHRIMATISTIRIAKI LTD</b>					a	a				
ΣΠΥΡΟΥ ΚΥΠΡΙΑΝΟΥ 57, ΛΕΥΚΩΣΙΑ ΚΥΠΡΟΥ				+357-24-661192		+357-24-662464				
<b>SHARELINK SECURITIES &amp; FINANCIAL SERVICES LTD</b>					a	a	a			
ΘΕΟΤΟΚΗ ΜΕΓΑΡΟ ΕΛΛΗΝΑ 6 , ΛΕΥΚΩΣΙΑ ΚΥΠΡΟΥ				+357 22554200		+357 22750852				
<b>SOCIETE GENERALE S.A.</b>					a	a	a			
17 COURS VALMY 92987 PUTEAUX - LA DEFENSE , ΠΑΡΙΣΙ				+33 157290504		+33142138697				
<b>SOLIDUS SECURITIES Α.Ε.Π.Ε.Υ.</b>					a		a			a
ΛΟΥΙΖΗΣ ΡΙΑΝΚΟΥΡ 64, ΑΘΗΝΑ				+30 2106900600		210-6985421				
<b>THE CYPRUS INVESTMENT &amp; SECURITIES CORPORATION LTD</b>					a	a				
ΛΕΩΦ. ΛΕΜΕΣΟΥ 154, ΛΕΥΚΩΣΙΑ ΚΥΠΡΟΥ				+357 22121700		357 22338800				

**Πίνακας Μελών Χρηματιστηρίου Αθηνών και Μελών ΕΤ.ΕΚ.**

Επωνυμία	Τηλέφωνο	Φαξ	Αγορά Μετοχών			Αγορά Παραγώγων		Μέλη ΕΤ.ΕΚ.	
			Μέλος Αγοράς	Μέλος εξ Αποστάσεως	Ειδικός Διαπρήτης	Διαπρήτης	Ειδικός Διαπρήτης	Γενικό Εκκαθ/στικό	Άμεσο Εκκαθ/στικό
UBS LIMITED				a					
FINSBURY AVENUE 1 , LONDON	+44 2075687135								
<b>Α. ΣΑΡΡΗΣ ΧΡΗΜΑΤΙΣΤΗΡΙΑΚΗ Α.Ε.Π.Ε.Υ.</b>			a						
ΔΡΑΓΑΤΣΑΝΙΟΥ 6, ΑΘΗΝΑ	+30 2103367700	210-3312324							
<b>ΑΛΦΑ FINANCE ΔΕΠΕΥ</b>			a		a	a	a		a
ΜΕΡΛΙΝ 5, ΑΘΗΝΑ	+30 2103677400	210-33311193							
<b>Γ. Α. ΠΕΡΒΑΝΑΣ ΧΡΗΜΑΤΙΣΤΗΡΙΑΚΗ Α.Ε.Π.Ε.Υ.</b>			a						
ΣΟΦΟΚΛΕΟΥΣ 7-9, ΑΘΗΝΑ	+30 2103727200	210-3210-291							
<b>ΔΥΝΑΜΙΚΗ ΧΡΗΜΑΤΙΣΤΗΡΙΑΚΗ Α.Ε.Π.Ε.Υ</b>			a			a			a
ΛΕΩΦ.ΣΥΓΓΡΟΥ 223 & ΤΡΑΛΛΕΩΝ 2 , ΝΕΑ ΣΜΥΡΝΗ	+30 2103677700	210-3677777							
<b>ΕΘΝΙΚΗ ΤΡΑΠΕΖΑ ΤΗΣ ΕΛΛΑΔΟΣ Α.Ε.</b>			a		a	a		a	
ΑΚΑΔΗΜΙΑΣ 68, ΑΘΗΝΑ	(210)-3328817	(210)-3328678							
ΑΙΟΛΟΥ 86, ΑΘΗΝΑ	(210)-3341000	(210)-3228187							
<b>ΕΘΝΙΚΗ ΧΡΗΜΑΤΙΣΤΗΡΙΑΚΗ Α.Ε.Π.Ε.Υ.</b>			a		a	a	a		
ΛΕΩΦ. ΚΗΦΙΣΙΑΣ , ΚΤΗΡΙΟ Α 66, ΑΘΗΝΑ	+30 2107720000	+30 210-7720002							
<b>ΕΛΛΗΝΙΚΗ ΤΡΑΠΕΖΑ (ΕΠΕΝΔΥΣΕΙΣ) ΛΤΔ</b>				a					
ΛΕΩΦ.ΚΥΡΙΑΚΟΥ ΜΑΤΣΗ 31 - ΤΘ 24747 , ΛΕΥΚΩΣΙΑ ΚΥΠΡΟΥ	+357 22500100	357 22500110							
<b>ΕΛΛΗΝΟΑΜΕΡΙΚΑΝΙΚΗ ΧΡΗΜΑΤΙΣΤΗΡΙΑΚΗ Α.Ε.Π.Ε.Υ.</b>			a		a	a			a
ΑΝΔΡΕΑ ΠΑΠΑΝΔΡΕΟΥ 27, ΑΘΗΝΑ	+30 2103311100	+30 210-3215968							
<b>ΕΠΕΝΔΥΤΙΚΗ ΤΡΑΠΕΖΑ ΕΛΛΑΔΟΣ Α.Ε</b>			a		a	a	a	a	
ΑΙΓΙΛΕΙΑΣ & ΠΑΡΑΔΕΙΣΟΥ 32 , ΜΑΡΟΥΣΙ	+30 2108173111	+30 210-6896325							
<b>Ι. Χ. ΜΑΥΡΙΚΗΣ ΧΡΗΜΑΤΙΣΤΗΡΙΑΚΗ Α.Ε.Π.Ε.Υ.</b>			a						
ΣΟΦΟΚΛΕΟΥΣ 5, ΑΘΗΝΑ	+30 2103216730	210-3217767							
<b>ΚΑΠΠΑ ΧΡΗΜΑΤΙΣΤΗΡΙΑΚΗ Α.Ε.Π.Ε.Υ.</b>			a			a			
ΒΑΛΛΑΩΡΙΤΟΥ 15, ΑΘΗΝΑ	+30 2103678600	+30 210-3641002							
<b>ΚΑΡΑΜΑΝΩΦ ΧΡΗΜΑΤΙΣΤΗΡΙΑΚΗ Α.Ε.Π.Ε.Υ.</b>			a			a			
ΠΛ. ΑΓΙΩΝ ΘΕΟΔΩΡΩΝ 2, ΑΘΗΝΑ	+30 2103212947	+30 210-3217088							
<b>ΚΥΚΛΟΣ ΧΡΗΜΑΤΙΣΤΗΡΙΑΚΗ Α.Ε.Π.Ε.Υ.</b>			a			a			a
ΠΑΝΕΠΙΣΤΗΜΙΟΥ 39, ΑΘΗΝΑ	+30 2103364300	+30 210-3239122							
<b>ΛΕΩΝ ΔΕΠΟΛΑΣ ΧΡΗΜΑΤΙΣΤΗΡΙΑΚΗ Α.Ε.Π.Ε.Υ.</b>			a		a	a			
ΧΡ. ΛΑΔΑ 1, ΑΘΗΝΑ	+30 2103213276	+30 210-3211618							
<b>Ν. ΧΡΥΣΟΧΟΙΔΗΣ ΧΡΗΜΑΤΙΣΤΗΡΙΑΚΗ Α.Ε.Π.Ε.Υ.</b>			a			a			a
ΣΟΦΟΚΛΕΟΥΣ 7-9, ΑΘΗΝΑ	+30 2103213913	+30 210-3216115							
<b>ΠΑΝΤΕΛΑΚΗΣ ΧΡΗΜΑΤΙΣΤΗΡΙΑΚΗ Α.Ε.Π.Ε.Υ</b>			a		a	a	a		
ΕΘΝΙΚΗΣ ΑΝΤΙΣΤΑΣΕΩΣ Β 57, ΧΑΛΑΝΔΡΙ	+30 2106965000	210-6929550							
<b>ΠΕΙΡΑΙΩΣ Α.Ε.Π.Ε.Υ.</b>			a		a	a	a		a
ΣΤΑΔΙΟΥ 10, ΑΘΗΝΑ	+30 2103354100	210-3354170							
<b>ΠΗΓΑΣΟΣ ΧΡΗΜΑΤΙΣΤΗΡΙΑΚΗ Α.Ε.Π.Ε.Υ.</b>			a			a			
ΒΑΛΛΑΩΡΙΤΟΥ & ΑΜΕΡΙΚΗΣ 17 , ΑΘΗΝΑ	+30 2103670700	+30 210-3670760							
<b>ΣΤ. ΕΜ. ΛΑΥΡΕΝΤΑΚΗΣ ΧΡΗΜΑΤΙΣΤΗΡΙΑΚΗ Α.Ε.Π.Ε.Υ.</b>			a			a			
ΣΟΦΟΚΛΕΟΥΣ 7-9, ΑΘΗΝΑ	+30 2103213336	+30 210-3246572							
<b>ΤΡΑΠΕΖΑ EUROBANK ERGASIAS A.E.</b>								a	
ΟΘΩΝΟΣ 8, ΑΘΗΝΑ	(210)-3337969	(210)-3245916							
	(210)-3337000	(210)-3233866							
ΟΘΩΝΟΣ 8, ΑΘΗΝΑ	+30 2103337000	210-3245916							
<b>ΤΡΑΠΕΖΑ ΠΕΙΡΑΙΩΣ Α.Ε.</b>			a			a		a	
ΑΜΕΡΙΚΗΣ 4, ΑΘΗΝΑ	(210)-3335000	(210)-3335079							
	(210)-3335918	(210)-3254207							
ΑΜΕΡΙΚΗΣ 4, ΑΘΗΝΑ	+30 2103335000	210-3335079							

**Πίνακας Μετοχών Υπό Ειδική Διαπραγμάτευση**

Χρεόγραφο	Κατηγορία Διαπραγμάτευσης
Ειδικός Διαπραγματευτής	Έναρξη Ειδικής Διαπραγμάτευσης
<b>A.S. COMPANY (ΚΟ)</b>	<b>Κύρια Αγορά</b>
EUROBANK EQUITIES Α.Ε.Π.Ε.Υ.	01/04/2019
<b>ALPHA BANK (ΚΟ)</b>	<b>Κύρια Αγορά</b>
EUROBANK EQUITIES Α.Ε.Π.Ε.Υ.	24/10/2012
MERIT ΧΡΗΜΑΤΙΣΤΗΡΙΑΚΗ Α.Ε.Π.Ε.Υ.	03/09/2013
ΑΛΦΑ FINANCE ΑΕΠΕΥ	29/02/2016
ΕΘΝΙΚΗ ΧΡΗΜΑΤΙΣΤΗΡΙΑΚΗ Α.Ε.Π.Ε.Υ.	15/01/2013
ΕΛΛΗΝΟΑΜΕΡΙΚΑΝΙΚΗ ΧΡΗΜΑΤΙΣΤΗΡΙΑΚΗ Α.Ε.Π.Ε.Υ.	06/02/2019
ΛΕΩΝ ΔΕΠΟΛΑΣ ΧΡΗΜΑΤΙΣΤΗΡΙΑΚΗ Α.Ε.Π.Ε.Υ.	04/01/2016
ΠΕΙΡΑΙΩΣ Α.Ε.Π.Ε.Υ.	28/05/2013
<b>ΑΤΤΙΚΑ ΣΥΜΜΕΤΟΧΩΝ (ΚΟ)</b>	<b>Κύρια Αγορά</b>
ΕΛΛΗΝΟΑΜΕΡΙΚΑΝΙΚΗ ΧΡΗΜΑΤΙΣΤΗΡΙΑΚΗ Α.Ε.Π.Ε.Υ.	28/12/2017
<b>ΑΤΤΙΚΑ BANK Α.Τ.Ε. (ΚΟ)</b>	<b>Κύρια Αγορά</b>
EUROXX ΧΡΗΜΑΤΙΣΤΗΡΙΑΚΗ Α.Ε.Π.Ε.Υ.	22/01/2016
ΠΕΙΡΑΙΩΣ Α.Ε.Π.Ε.Υ.	20/09/2017
<b>AUTOHELLAS (ΚΟ)</b>	<b>Κύρια Αγορά</b>
EUROXX ΧΡΗΜΑΤΙΣΤΗΡΙΑΚΗ Α.Ε.Π.Ε.Υ.	02/07/2018
ΑΛΦΑ FINANCE ΑΕΠΕΥ	01/07/2019
<b>BYTE COMPUTER (ΚΟ)</b>	<b>Κύρια Αγορά</b>
MERIT ΧΡΗΜΑΤΙΣΤΗΡΙΑΚΗ Α.Ε.Π.Ε.Υ.	04/08/2013
<b>CENERGY HOLDINGS (ΚΑ)</b>	<b>Κύρια Αγορά</b>
EUROBANK EQUITIES Α.Ε.Π.Ε.Υ.	02/01/2017
ΑΛΦΑ FINANCE ΑΕΠΕΥ	02/01/2017
<b>CNL CAPITAL (ΚΟ)</b>	<b>Κύρια Αγορά</b>
MERIT ΧΡΗΜΑΤΙΣΤΗΡΙΑΚΗ Α.Ε.Π.Ε.Υ.	01/10/2018
<b>COCA-COLA HBC AG (ΚΟ)</b>	<b>Κύρια Αγορά</b>
EUROBANK EQUITIES Α.Ε.Π.Ε.Υ.	23/10/2013
ΕΘΝΙΚΗ ΧΡΗΜΑΤΙΣΤΗΡΙΑΚΗ Α.Ε.Π.Ε.Υ.	29/04/2013
ΠΕΙΡΑΙΩΣ Α.Ε.Π.Ε.Υ.	04/05/2015
<b>FOURLIS ΣΥΜΜΕΤΟΧΩΝ (ΚΟ)</b>	<b>Κύρια Αγορά</b>
EUROBANK EQUITIES Α.Ε.Π.Ε.Υ.	01/12/2016
EUROXX ΧΡΗΜΑΤΙΣΤΗΡΙΑΚΗ Α.Ε.Π.Ε.Υ.	01/12/2016
ΠΕΙΡΑΙΩΣ Α.Ε.Π.Ε.Υ.	06/03/2017
<b>INTERCONTINENTAL (ΚΟ)</b>	<b>Κύρια Αγορά</b>
ΛΕΩΝ ΔΕΠΟΛΑΣ ΧΡΗΜΑΤΙΣΤΗΡΙΑΚΗ Α.Ε.Π.Ε.Υ.	03/06/2019
<b>INTRACOM HOLDINGS (ΚΟ)</b>	<b>Κύρια Αγορά</b>
ΑΛΦΑ FINANCE ΑΕΠΕΥ	03/08/2018
ΛΕΩΝ ΔΕΠΟΛΑΣ ΧΡΗΜΑΤΙΣΤΗΡΙΑΚΗ Α.Ε.Π.Ε.Υ.	08/10/2018
<b>JUMBO (ΚΟ)</b>	<b>Κύρια Αγορά</b>
MERIT ΧΡΗΜΑΤΙΣΤΗΡΙΑΚΗ Α.Ε.Π.Ε.Υ.	06/11/2017
ΠΕΙΡΑΙΩΣ Α.Ε.Π.Ε.Υ.	06/03/2017
<b>LAMDA DEVELOPMENT (ΚΟ)</b>	<b>Κύρια Αγορά</b>
EUROBANK EQUITIES Α.Ε.Π.Ε.Υ.	08/12/2014
ΠΑΝΤΕΛΑΚΗΣ ΧΡΗΜΑΤΙΣΤΗΡΙΑΚΗ Α.Ε.Π.Ε.Υ.	06/11/2017
ΠΕΙΡΑΙΩΣ Α.Ε.Π.Ε.Υ.	29/06/2017
<b>MARFIN INVESTMENT GROUP (ΚΟ)</b>	<b>Κύρια Αγορά</b>
ΠΕΙΡΑΙΩΣ Α.Ε.Π.Ε.Υ.	02/02/2013
<b>MLS ΠΛΗΡΟΦΟΡΙΚΗ (ΚΟ)</b>	<b>Κύρια Αγορά</b>
ΕΛΛΗΝΟΑΜΕΡΙΚΑΝΙΚΗ ΧΡΗΜΑΤΙΣΤΗΡΙΑΚΗ Α.Ε.Π.Ε.Υ.	07/12/2015
<b>PROFILE (ΚΟ)</b>	<b>Κύρια Αγορά</b>
ΠΑΝΤΕΛΑΚΗΣ ΧΡΗΜΑΤΙΣΤΗΡΙΑΚΗ Α.Ε.Π.Ε.Υ.	01/07/2019
<b>QUALITY &amp; RELIABILITY (ΚΟ)</b>	<b>Κύρια Αγορά</b>
ΒΕΤΑ ΧΡΗΜΑΤΙΣΤΗΡΙΑΚΗ Α.Ε.Π.Ε.Υ.	20/08/2014
<b>QUEST ΣΥΜΜΕΤΟΧΩΝ (ΚΟ)</b>	<b>Κύρια Αγορά</b>
ΒΕΤΑ ΧΡΗΜΑΤΙΣΤΗΡΙΑΚΗ Α.Ε.Π.Ε.Υ.	26/03/2018
EUROBANK EQUITIES Α.Ε.Π.Ε.Υ.	28/01/2019
<b>VIOTALCO SA/NV (ΚΑ)</b>	<b>Κύρια Αγορά</b>
EUROBANK EQUITIES Α.Ε.Π.Ε.Υ.	01/01/2017
MERIT ΧΡΗΜΑΤΙΣΤΗΡΙΑΚΗ Α.Ε.Π.Ε.Υ.	17/03/2014
ΑΛΦΑ FINANCE ΑΕΠΕΥ	17/02/2014
<b>ΑΒΑΞ Α.Ε. (ΚΟ)</b>	<b>Κύρια Αγορά</b>
EUROBANK EQUITIES Α.Ε.Π.Ε.Υ.	14/12/2015
<b>ΑΔΜΗΕ ΣΥΜΜΕΤΟΧΩΝ Α.Ε. (ΚΟ)</b>	<b>Κύρια Αγορά</b>
ΠΕΙΡΑΙΩΣ Α.Ε.Π.Ε.Υ.	29/06/2017
<b>ΑΛΟΥΜΥΛΑ (ΚΟ)</b>	<b>Κύρια Αγορά</b>
ΒΕΤΑ ΧΡΗΜΑΤΙΣΤΗΡΙΑΚΗ Α.Ε.Π.Ε.Υ.	18/07/2013
<b>ΓΕΚ ΤΕΡΝΑ (ΚΟ)</b>	<b>Κύρια Αγορά</b>
ΕΛΛΗΝΟΑΜΕΡΙΚΑΝΙΚΗ ΧΡΗΜΑΤΙΣΤΗΡΙΑΚΗ Α.Ε.Π.Ε.Υ.	07/09/2015

**Πίνακας Μετοχών Υπό Ειδική Διαπραγμάτευση**

Χρεόγραφο	Κατηγορία Διαπραγμάτευσης
Ειδικός Διαπραγματευτής	Έναρξη Ειδικής Διαπραγμάτευσης
<b>ΔΕΗ (ΚΟ)</b>	<b>Κύρια Αγορά</b>
EUROBANK EQUITIES Α.Ε.Π.Ε.Υ.	23/10/2012
MERIT ΧΡΗΜΑΤΙΣΤΗΡΙΑΚΗ Α.Ε.Π.Ε.Υ.	06/11/2017
ΑΛΦΑ FINANCE ΑΕΠΕΥ	23/07/2018
ΑΛΦΑ FINANCE ΑΕΠΕΥ	08/01/2013
ΕΘΝΙΚΗ ΧΡΗΜΑΤΙΣΤΗΡΙΑΚΗ Α.Ε.Π.Ε.Υ.	26/03/2013
ΠΕΙΡΑΙΩΣ Α.Ε.Π.Ε.Υ.	28/09/2013
<b>ΕΘΝΙΚΗ ΤΡΑΠΕΖΑ (ΚΟ)</b>	<b>Κύρια Αγορά</b>
EUROBANK EQUITIES Α.Ε.Π.Ε.Υ.	24/10/2012
MERIT ΧΡΗΜΑΤΙΣΤΗΡΙΑΚΗ Α.Ε.Π.Ε.Υ.	03/09/2013
ΑΛΦΑ FINANCE ΑΕΠΕΥ	08/01/2013
ΕΘΝΙΚΗ ΧΡΗΜΑΤΙΣΤΗΡΙΑΚΗ Α.Ε.Π.Ε.Υ.	28/02/2013
ΕΛΛΗΝΟΑΜΕΡΙΚΑΝΙΚΗ ΧΡΗΜΑΤΙΣΤΗΡΙΑΚΗ Α.Ε.Π.Ε.Υ.	25/07/2014
ΛΕΩΝ ΔΕΠΟΛΑΣ ΧΡΗΜΑΤΙΣΤΗΡΙΑΚΗ Α.Ε.Π.Ε.Υ.	20/04/2015
ΠΕΙΡΑΙΩΣ Α.Ε.Π.Ε.Υ.	08/09/2013
<b>ΕΚΤΕΡ (ΚΟ)</b>	<b>Κύρια Αγορά</b>
EUROBANK EQUITIES Α.Ε.Π.Ε.Υ.	16/10/2017
ΛΕΩΝ ΔΕΠΟΛΑΣ ΧΡΗΜΑΤΙΣΤΗΡΙΑΚΗ Α.Ε.Π.Ε.Υ.	21/05/2018
<b>ΕΛΑΣΤΡΟΝ (ΚΟ)</b>	<b>Κύρια Αγορά</b>
ΛΕΩΝ ΔΕΠΟΛΑΣ ΧΡΗΜΑΤΙΣΤΗΡΙΑΚΗ Α.Ε.Π.Ε.Υ.	20/02/2017
<b>ΕΛΒΑΛΧΑΛΚΟΡ (ΚΑ)</b>	<b>Κύρια Αγορά</b>
EUROBANK EQUITIES Α.Ε.Π.Ε.Υ.	07/05/2018
ΑΛΦΑ FINANCE ΑΕΠΕΥ	07/05/2018
<b>ΕΛΛΑΚΤΩΡ (ΚΟ)</b>	<b>Κύρια Αγορά</b>
EUROXX ΧΡΗΜΑΤΙΣΤΗΡΙΑΚΗ Α.Ε.Π.Ε.Υ.	24/09/2018
ΑΛΦΑ FINANCE ΑΕΠΕΥ	14/03/2019
ΕΘΝΙΚΗ ΧΡΗΜΑΤΙΣΤΗΡΙΑΚΗ Α.Ε.Π.Ε.Υ.	25/06/2013
ΕΛΛΗΝΟΑΜΕΡΙΚΑΝΙΚΗ ΧΡΗΜΑΤΙΣΤΗΡΙΑΚΗ Α.Ε.Π.Ε.Υ.	14/01/2019
ΠΕΙΡΑΙΩΣ Α.Ε.Π.Ε.Υ.	22/10/2018
<b>ΕΛΛΗΝ. ΧΡΗΜΑΤΙΣΤΗΡΙΑ Χ.Α. (ΚΟ)</b>	<b>Κύρια Αγορά</b>
ΕΘΝΙΚΗ ΧΡΗΜΑΤΙΣΤΗΡΙΑΚΗ Α.Ε.Π.Ε.Υ.	25/06/2013
ΠΕΙΡΑΙΩΣ Α.Ε.Π.Ε.Υ.	04/05/2015
<b>ΕΛΛΗΝΙΚΑ ΠΕΤΡΕΛΑΙΑ (ΚΟ)</b>	<b>Κύρια Αγορά</b>
ΕΛΛΗΝΟΑΜΕΡΙΚΑΝΙΚΗ ΧΡΗΜΑΤΙΣΤΗΡΙΑΚΗ Α.Ε.Π.Ε.Υ.	14/09/2015
ΠΕΙΡΑΙΩΣ Α.Ε.Π.Ε.Υ.	20/03/2017
<b>ΕΛΤΟΝ (ΚΟ)</b>	<b>Κύρια Αγορά</b>
ΒΕΤΑ ΧΡΗΜΑΤΙΣΤΗΡΙΑΚΗ Α.Ε.Π.Ε.Υ.	03/09/2013
ΛΕΩΝ ΔΕΠΟΛΑΣ ΧΡΗΜΑΤΙΣΤΗΡΙΑΚΗ Α.Ε.Π.Ε.Υ.	01/04/2019
<b>ΕΥΔΑΠ (ΚΟ)</b>	<b>Κύρια Αγορά</b>
EUROBANK EQUITIES Α.Ε.Π.Ε.Υ.	10/06/2019
<b>ΕΥΡΩΠΑΪΚΗ ΠΙΣΤΗ (ΚΟ)</b>	<b>Κύρια Αγορά</b>
EUROBANK EQUITIES Α.Ε.Π.Ε.Υ.	08/07/2019
ΠΑΝΤΕΛΑΚΗΣ ΧΡΗΜΑΤΙΣΤΗΡΙΑΚΗ Α.Ε.Π.Ε.Υ.	15/07/2019
<b>ΙΚΤΙΝΟΣ ΕΛΛΑΣ (ΚΟ)</b>	<b>Κύρια Αγορά</b>
EUROBANK EQUITIES Α.Ε.Π.Ε.Υ.	25/02/2019
ΑΛΦΑ FINANCE ΑΕΠΕΥ	01/04/2019
ΕΘΝΙΚΗ ΧΡΗΜΑΤΙΣΤΗΡΙΑΚΗ Α.Ε.Π.Ε.Υ.	24/07/2019
<b>ΙΝΤΡΑΛΟΤ (ΚΟ)</b>	<b>Κύρια Αγορά</b>
EUROBANK EQUITIES Α.Ε.Π.Ε.Υ.	18/12/2017
EUROXX ΧΡΗΜΑΤΙΣΤΗΡΙΑΚΗ Α.Ε.Π.Ε.Υ.	12/06/2017
ΕΛΛΗΝΟΑΜΕΡΙΚΑΝΙΚΗ ΧΡΗΜΑΤΙΣΤΗΡΙΑΚΗ Α.Ε.Π.Ε.Υ.	30/05/2018
ΠΑΝΤΕΛΑΚΗΣ ΧΡΗΜΑΤΙΣΤΗΡΙΑΚΗ Α.Ε.Π.Ε.Υ.	07/05/2018
ΠΕΙΡΑΙΩΣ Α.Ε.Π.Ε.Υ.	28/09/2013
<b>ΚΑΝΑΚΗΣ Σ. (ΚΟ)</b>	<b>Κύρια Αγορά</b>
ΒΕΤΑ ΧΡΗΜΑΤΙΣΤΗΡΙΑΚΗ Α.Ε.Π.Ε.Υ.	26/03/2009
ΒΕΤΑ ΧΡΗΜΑΤΙΣΤΗΡΙΑΚΗ Α.Ε.Π.Ε.Υ.	01/10/2013
<b>ΚΛΟΥΚΙΝΑΣ - ΛΑΠΠΑΣ (ΚΟ)</b>	<b>Κύρια Αγορά</b>
ΒΕΤΑ ΧΡΗΜΑΤΙΣΤΗΡΙΑΚΗ Α.Ε.Π.Ε.Υ.	22/09/2014
<b>ΚΡΙ - ΚΡΙ (ΚΟ)</b>	<b>Κύρια Αγορά</b>
EUROBANK EQUITIES Α.Ε.Π.Ε.Υ.	07/05/2018
ΛΕΩΝ ΔΕΠΟΛΑΣ ΧΡΗΜΑΤΙΣΤΗΡΙΑΚΗ Α.Ε.Π.Ε.Υ.	16/01/2017
<b>ΛΑΜΨΑ (ΚΟ)</b>	<b>Κύρια Αγορά</b>
ΛΕΩΝ ΔΕΠΟΛΑΣ ΧΡΗΜΑΤΙΣΤΗΡΙΑΚΗ Α.Ε.Π.Ε.Υ.	16/01/2017
<b>ΜΟΤΟΡ ΟΪΛ (ΚΟ)</b>	<b>Κύρια Αγορά</b>
MERIT ΧΡΗΜΑΤΙΣΤΗΡΙΑΚΗ Α.Ε.Π.Ε.Υ.	25/02/2019
ΕΘΝΙΚΗ ΧΡΗΜΑΤΙΣΤΗΡΙΑΚΗ Α.Ε.Π.Ε.Υ.	17/02/2014
ΕΛΛΗΝΟΑΜΕΡΙΚΑΝΙΚΗ ΧΡΗΜΑΤΙΣΤΗΡΙΑΚΗ Α.Ε.Π.Ε.Υ.	01/09/2014
ΛΕΩΝ ΔΕΠΟΛΑΣ ΧΡΗΜΑΤΙΣΤΗΡΙΑΚΗ Α.Ε.Π.Ε.Υ.	01/04/2019
ΠΕΙΡΑΙΩΣ Α.Ε.Π.Ε.Υ.	04/05/2015

**Πίνακας Μετοχών Υπό Ειδική Διαπραγμάτευση**

Χρεόγραφο	Κατηγορία Διαπραγμάτευσης
Ειδικός Διαπραγματευτής	Έναρξη Ειδικής Διαπραγμάτευσης
<b>ΜΥΤΙΛΗΝΑΙΟΣ (ΚΟ)</b>	<b>Κύρια Αγορά</b>
EUROBANK EQUITIES Α.Ε.Π.Ε.Υ.	20/09/2017
MERIT ΧΡΗΜΑΤΙΣΤΗΡΙΑΚΗ Α.Ε.Π.Ε.Υ.	25/02/2019
ΑΛΦΑ FINANCE ΑΕΠΕΥ	15/04/2019
ΕΘΝΙΚΗ ΧΡΗΜΑΤΙΣΤΗΡΙΑΚΗ Α.Ε.Π.Ε.Υ.	25/06/2013
ΠΕΙΡΑΙΩΣ Α.Ε.Π.Ε.Υ.	04/05/2015
<b>ΟΛΠ (ΚΟ)</b>	<b>Κύρια Αγορά</b>
EUROBANK EQUITIES Α.Ε.Π.Ε.Υ.	06/02/2019
<b>ΟΠΑΠ (ΚΟ)</b>	<b>Κύρια Αγορά</b>
EUROBANK EQUITIES Α.Ε.Π.Ε.Υ.	24/10/2012
MERIT ΧΡΗΜΑΤΙΣΤΗΡΙΑΚΗ Α.Ε.Π.Ε.Υ.	20/03/2017
ΑΛΦΑ FINANCE ΑΕΠΕΥ	08/01/2013
ΕΘΝΙΚΗ ΧΡΗΜΑΤΙΣΤΗΡΙΑΚΗ Α.Ε.Π.Ε.Υ.	15/01/2013
ΕΛΛΗΝΟΑΜΕΡΙΚΑΝΙΚΗ ΧΡΗΜΑΤΙΣΤΗΡΙΑΚΗ Α.Ε.Π.Ε.Υ.	25/07/2014
ΠΕΙΡΑΙΩΣ Α.Ε.Π.Ε.Υ.	04/05/2015
<b>ΟΤΕ (ΚΟ)</b>	<b>Κύρια Αγορά</b>
EUROBANK EQUITIES Α.Ε.Π.Ε.Υ.	24/10/2012
MERIT ΧΡΗΜΑΤΙΣΤΗΡΙΑΚΗ Α.Ε.Π.Ε.Υ.	20/03/2017
ΑΛΦΑ FINANCE ΑΕΠΕΥ	08/01/2013
ΕΘΝΙΚΗ ΧΡΗΜΑΤΙΣΤΗΡΙΑΚΗ Α.Ε.Π.Ε.Υ.	01/12/2012
ΕΛΛΗΝΟΑΜΕΡΙΚΑΝΙΚΗ ΧΡΗΜΑΤΙΣΤΗΡΙΑΚΗ Α.Ε.Π.Ε.Υ.	25/07/2014
ΛΕΩΝ ΔΕΠΟΛΑΣ ΧΡΗΜΑΤΙΣΤΗΡΙΑΚΗ Α.Ε.Π.Ε.Υ.	01/04/2019
ΠΕΙΡΑΙΩΣ Α.Ε.Π.Ε.Υ.	08/09/2013
<b>ΠΑΠΟΥΤΣΑΝΗΣ (ΚΟ)</b>	<b>Κύρια Αγορά</b>
ΒΕΤΑ ΧΡΗΜΑΤΙΣΤΗΡΙΑΚΗ Α.Ε.Π.Ε.Υ.	25/11/2013
ΑΛΦΑ FINANCE ΑΕΠΕΥ	19/11/2018
<b>ΠΕΙΡΑΙΩΣ ΤΡΑΠΕΖΑ (ΚΟ)</b>	<b>Κύρια Αγορά</b>
EUROBANK EQUITIES Α.Ε.Π.Ε.Υ.	23/10/2012
EUROXX ΧΡΗΜΑΤΙΣΤΗΡΙΑΚΗ Α.Ε.Π.Ε.Υ.	15/02/2016
MERIT ΧΡΗΜΑΤΙΣΤΗΡΙΑΚΗ Α.Ε.Π.Ε.Υ.	16/09/2013
ΑΛΦΑ FINANCE ΑΕΠΕΥ	15/04/2019
ΕΘΝΙΚΗ ΧΡΗΜΑΤΙΣΤΗΡΙΑΚΗ Α.Ε.Π.Ε.Υ.	02/06/2013
ΕΛΛΗΝΟΑΜΕΡΙΚΑΝΙΚΗ ΧΡΗΜΑΤΙΣΤΗΡΙΑΚΗ Α.Ε.Π.Ε.Υ.	14/01/2019
ΠΕΙΡΑΙΩΣ Α.Ε.Π.Ε.Υ.	16/02/2013
<b>ΠΕΤΡΟΠΟΥΛΟΣ ΠΕΤΡΟΣ (ΚΟ)</b>	<b>Κύρια Αγορά</b>
EUROBANK EQUITIES Α.Ε.Π.Ε.Υ.	01/04/2019
<b>ΠΛΑΙΣΙΟ COMPUTERS (ΚΟ)</b>	<b>Κύρια Αγορά</b>
ΒΕΤΑ ΧΡΗΜΑΤΙΣΤΗΡΙΑΚΗ Α.Ε.Π.Ε.Υ.	05/05/2014
EUROBANK EQUITIES Α.Ε.Π.Ε.Υ.	02/03/2015
<b>ΠΛΑΣΤΙΚΑ ΘΡΑΚΗΣ (ΚΟ)</b>	<b>Κύρια Αγορά</b>
EUROBANK EQUITIES Α.Ε.Π.Ε.Υ.	26/03/2018
ΑΛΦΑ FINANCE ΑΕΠΕΥ	26/03/2018
<b>ΣΑΡΑΝΤΗΣ ΓΡ. (ΚΟ)</b>	<b>Κύρια Αγορά</b>
ΒΕΤΑ ΧΡΗΜΑΤΙΣΤΗΡΙΑΚΗ Α.Ε.Π.Ε.Υ.	14/05/2013
EUROBANK EQUITIES Α.Ε.Π.Ε.Υ.	24/10/2016
<b>ΤΙΤΑΝ (ΚΟ)</b>	<b>Κύρια Αγορά</b>
EUROBANK EQUITIES Α.Ε.Π.Ε.Υ.	12/03/2019
ΕΘΝΙΚΗ ΧΡΗΜΑΤΙΣΤΗΡΙΑΚΗ Α.Ε.Π.Ε.Υ.	17/02/2014
ΠΑΝΤΕΛΑΚΗΣ ΧΡΗΜΑΤΙΣΤΗΡΙΑΚΗ Α.Ε.Π.Ε.Υ.	14/03/2019
ΠΕΙΡΑΙΩΣ Α.Ε.Π.Ε.Υ.	04/05/2015
<b>ΤΡΑΠΕΖΑ EUROBANK ERGASIAS (ΚΟ)</b>	<b>Κύρια Αγορά</b>
EUROBANK EQUITIES Α.Ε.Π.Ε.Υ.	01/06/2013
MERIT ΧΡΗΜΑΤΙΣΤΗΡΙΑΚΗ Α.Ε.Π.Ε.Υ.	06/11/2017
ΑΛΦΑ FINANCE ΑΕΠΕΥ	08/01/2013
ΕΘΝΙΚΗ ΧΡΗΜΑΤΙΣΤΗΡΙΑΚΗ Α.Ε.Π.Ε.Υ.	01/01/2017
ΕΛΛΗΝΟΑΜΕΡΙΚΑΝΙΚΗ ΧΡΗΜΑΤΙΣΤΗΡΙΑΚΗ Α.Ε.Π.Ε.Υ.	25/07/2014
ΠΕΙΡΑΙΩΣ Α.Ε.Π.Ε.Υ.	28/09/2013



**Γνωστοποιήσεις Συναλλαγών - Κατάλογος Υπόχρεων Προσώπων**

Ημερομηνία Υποβολής [1]	Επωνυμία	Λόγος Υποβολής [2]	Υπόχρεος	Ιδιότητα Υποχρέου	Σχέση με τον Υπόχρεο	Ημερομηνία Συναλλαγής	Αγορά	Όγκος Συναλλαγών	Αξία Συναλλαγών	Φύση Συναλλαγής [3]	Είδος Χρηματικού μέσου	Παρατηρήσεις [4]
31/07/2019	TITAN CEMENT INTERNATIONAL S.A.	B	ΚΑΝΕΛΟΠΟΥΛΟΣ ΛΕΩΝΙΔΑΣ	Μέλος ΔΣ Εκτελεστικό	Λοιποί Συγγενείς	23/07/2019	ΑΛΛΗ ΑΓΟΡΑ	6,671,986	0.00	A	Μετοχή	3
31/07/2019	ΕΛΛΗΝΙΚΑ ΧΡΗΜΑΤΙΣΤΗΡΙΑ - ΧΡΗΜΑΤΙΣΤΗΡΙΟ ΑΘΗΝΩΝ ΑΝΩΝΥΜΗ ΕΤΑΙΡΕΙΑ ΣΥΜΜΕΤΟΧΩΝ	B	ΒΑΣΙΛΕΙΟΥ ΚΩΝΣΤΑΝΤΙΝΟΣ	Μέλος ΔΣ Μη Εκτελεστικό	Συνδεδόμενο Νομικό Πρόσωπο	29/07/2019	ΠΑΡΑΓΩΓΩΝ ΧΑ	13	6,435.00	A	Παράγωγο	1
31/07/2019	ΕΛΛΗΝΙΚΑ ΧΡΗΜΑΤΙΣΤΗΡΙΑ - ΧΡΗΜΑΤΙΣΤΗΡΙΟ ΑΘΗΝΩΝ ΑΝΩΝΥΜΗ ΕΤΑΙΡΕΙΑ ΣΥΜΜΕΤΟΧΩΝ	B	ΒΑΣΙΛΕΙΟΥ ΚΩΝΣΤΑΝΤΙΝΟΣ	Μέλος ΔΣ Μη Εκτελεστικό	Συνδεδόμενο Νομικό Πρόσωπο	30/07/2019	ΑΞΙΩΝ ΧΑ	600	2,976.00	Π	Μετοχή	1
31/07/2019	ΣΦΑΚΙΑΝΑΚΗΣ Α.Ε.Β.Ε.	A	ΤΑΚΗ ΣΤΑΥΡΟΣ	Πρόεδρος κ Διευθ. Σύμβουλος	Ο Ιδιος	29/07/2019	ΑΞΙΩΝ ΧΑ	1,436	488.24	A	Μετοχή	1
31/07/2019	ΣΦΑΚΙΑΝΑΚΗΣ Α.Ε.Β.Ε.	A	ΤΑΚΗ ΣΤΑΥΡΟΣ	Πρόεδρος κ Διευθ. Σύμβουλος	Ο Ιδιος	30/07/2019	ΑΞΙΩΝ ΧΑ	120	40.80	A	Μετοχή	1
31/07/2019	ΤΡΑΠΕΖΑ EUROBANK ERGASIAS A.E.	B	ΒΑΣΙΛΕΙΟΥ ΚΩΝΣΤΑΝΤΙΝΟΣ	Μέλος ΔΣ Εκτελεστικό	Συνδεδόμενο Νομικό Πρόσωπο	26/07/2019	ΑΞΙΩΝ ΧΑ	23,000	19,890.16	A	Μετοχή	1
31/07/2019	ΤΡΑΠΕΖΑ EUROBANK ERGASIAS A.E.	B	ΒΑΣΙΛΕΙΟΥ ΚΩΝΣΤΑΝΤΙΝΟΣ	Μέλος ΔΣ Εκτελεστικό	Συνδεδόμενο Νομικό Πρόσωπο	26/07/2019	ΑΞΙΩΝ ΧΑ	23,000	19,915.50	Π	Μετοχή	1
31/07/2019	ΤΡΑΠΕΖΑ EUROBANK ERGASIAS A.E.	B	ΒΑΣΙΛΕΙΟΥ ΚΩΝΣΤΑΝΤΙΝΟΣ	Μέλος ΔΣ Εκτελεστικό	Συνδεδόμενο Νομικό Πρόσωπο	26/07/2019	ΑΞΙΩΝ ΧΑ	8,022	6,898.92	A	Μετοχή	1

**Σημειώσεις Γνωστοποιήσεων Συναλλαγών**

Για περισσότερες πληροφορίες επί των γνωστοποιήσεων συναλλαγών επισκεφτείτε την ιστοσελίδα <http://athexgroup.gr/el/web/guest/companies-info-trade-notifications>

[1] - Η Ημερομηνία Υποβολής αφορά την Ημερομηνία που η Γνωστοποίηση παρελήφθη από το Χ.Α.

[2] - Λόγος Υποβολής: Α: Πρόσωπο που ασκεί Διευθυντικά καθήκοντα, Β: Πρόσωπο που έχει στενό δεσμό με πρόσωπο που ασκεί Διευθυντικά καθήκοντα.

[3] - Φύση Συναλλαγής: Α: Αγορά, Π: Πώληση.

[4] - Παρατηρήσεις: 1 - Λόγω Συμμετοχής σε ΑΜΚ, 2 - Λόγω Εξάσκησης Δικαιώματος Προαίρεσης αγοράς μετοχών που παρέχεται στο προσωπικό, 3 - Λόγω Δωρεάς, 4 - Λόγω Συγχώνευσης ή Διάσπασης κλπ, 5 - Λόγω Μετατροπής ή Ανταλλαγής Ομολογιών, 6 - Ανταλλαγή λόγω Προαιρετικής Δημόσιας Πρότασης.

Υποκείμενη Αγορά				Αγορά Παραγώγων													
Ανωτ Τιμή	Κατωτ Τιμή	Τιμή κλεισ.	Μεταβ.	Μήνας Παράδοσης	Άνοιγμα	Ανωτ Τιμή	Κατωτ Τιμή	Τελ Τιμή	Τιμή κλεισ.	Τελευταία ζήτηση	Τελευταία προσφορά	Τιμή Εκκαθάρισης <sup>1</sup>	Υψηλό ζωής	Χαμηλό ζωής	Πράξεις	Όγκος	Ανοικτές θέσεις
FTSE/X.A. Large Cap				(Μονάδα Διαπραγμάτευσης: 1 Μονάδα Δείκτη x 2€, Χρηματικός Διακανονισμός)													
2,229.14	2,195.56	2,224.54	0.67%	Αύγουστος 2019	2,220.00	2,247.00	2,205.00	2,237.00	2,237.00	---	---		2,271.00	---	246	1,132	16,757
				Σεπτέμβριος 2019	2,223.50	2,258.00	2,212.25	2,247.00	2,247.00	---	---		2,258.00	---	79	666	604
				Οκτώβριος 2019	---	---	---	---	2,219.50	---	---		---	---	---	---	---
				Δεκέμβριος 2019	---	---	---	---	2,227.25	---	---		---	---	---	---	---
				Μάρτιος 2020	---	---	---	---	2,238.50	---	---		---	---	---	---	---
				Ιούνιος 2020	---	---	---	---	2,249.75	---	---		---	---	---	---	---

Σημειώσεις Παραγώγων

Τις τιμές εκκαθάρισης και τις τελικές ανοικτές θέσεις μπορείτε να τις ανακτήσετε στο ακόλουθο path <http://www.helex.gr/el/web/guest/statistics-end-of-day-derivatives>

Υποκείμενη Αγορά				Αγορά Παραγώγων													
Ανωτ Τιμή	Κατωτ Τιμή	Τιμή κλεισ.	Μεταβ.	Μήνας Παράδοσης	Άνοιγμα	Ανωτ Τιμή	Κατωτ Τιμή	Τελ Τιμή	Τιμή κλεισ.	Τελευταία ζήτηση	Τελευταία προσφορά	Τιμή Εκκαθάρισης*	Υψηλό ζωής	Χαμηλό ζωής	Πράξεις	Όγκος	Ανοικτές θέσεις
(Μέγεθος Συμβολαίου: 100 Χρεόγραφα, Φυσική Παράδοση)																	
<b>ALPHA BANK (ΚΟ)</b>				Σεπτέμβριος 2019	1.73	1.80	1.70	1.78	1.78	---	---	---	1.92	---	301	4,591	67,931
1.78	1.682	1.763	2.80%	Δεκέμβριος 2019	---	---	---	---	1.73	---	---	---	---	---	---	---	---
				Μάρτιος 2020	---	---	---	---	1.74	---	---	---	---	---	---	---	---
				Ιούνιος 2020	---	---	---	---	1.75	---	---	---	---	---	---	---	---
(Μέγεθος Συμβολαίου: 100 Χρεόγραφα, Φυσική Παράδοση)																	
<b>ATTICA BANK A.T.E. (ΚΟ)</b>				Σεπτέμβριος 2019	0.472	0.503	0.472	0.489	0.489	---	---	---	0.616	---	22	463	7,888
0.495	0.4705	0.49	2.08%	Δεκέμβριος 2019	---	---	---	---	0.484	---	---	---	---	---	---	---	---
				Μάρτιος 2020	---	---	---	---	0.486	---	---	---	---	---	---	---	---
				Ιούνιος 2020	---	---	---	---	0.489	---	---	---	---	---	---	---	---
(Μέγεθος Συμβολαίου: 100 Χρεόγραφα, Φυσική Παράδοση)																	
<b>CENERGY HOLDINGS (ΚΑ)</b>				Σεπτέμβριος 2019	1.53	1.55	1.52	1.55	1.55	---	---	---	1.63	---	51	317	10,189
1.54	1.492	1.512	0.53%	Δεκέμβριος 2019	---	---	---	---	1.52	---	---	---	---	---	---	---	---
				Μάρτιος 2020	---	---	---	---	1.52	---	---	---	---	---	---	---	---
				Ιούνιος 2020	---	---	---	---	1.53	---	---	---	---	---	---	---	---
(Μέγεθος Συμβολαίου: 100 Χρεόγραφα, Φυσική Παράδοση)																	
<b>COCA-COLA HBC AG (ΚΟ)</b>				Σεπτέμβριος 2019	31.41	31.41	31.30	31.30	31.30	---	---	---	33.35	---	4	9	401
31.45	31.15	31.3	-1.04%	Δεκέμβριος 2019	---	---	---	---	31.88	---	---	---	---	---	---	---	---
				Μάρτιος 2020	---	---	---	---	32.04	---	---	---	---	---	---	---	---
				Ιούνιος 2020	---	---	---	---	32.20	---	---	---	---	---	---	---	---
(Μέγεθος Συμβολαίου: 102 Χρεόγραφα, Φυσική Παράδοση)																	
<b>FOURLIS ΣΥΜΜΕΤΟΧΩΝ (ΚΟ)</b>				Σεπτέμβριος 2019	5.70	5.80	5.70	5.80	5.80	---	---	---	5.80	---	15	17	608
5.8	5.68	5.76	0.70%	Δεκέμβριος 2019	---	---	---	---	5.77	---	---	---	---	---	---	---	---
				Μάρτιος 2020	---	---	---	---	5.79	---	---	---	---	---	---	---	---
				Ιούνιος 2020	---	---	---	---	5.82	---	---	---	---	---	---	---	---
(Μέγεθος Συμβολαίου: 100 Χρεόγραφα, Φυσική Παράδοση)																	
<b>INTRACOM HOLDINGS (ΚΟ)</b>				Σεπτέμβριος 2019	1.18	1.20	1.18	1.20	1.20	---	---	---	1.24	---	11	131	3,715
1.184	1.142	1.182	2.78%	Δεκέμβριος 2019	---	---	---	---	1.16	---	---	---	---	---	---	---	---
				Μάρτιος 2020	---	---	---	---	1.16	---	---	---	---	---	---	---	---
				Ιούνιος 2020	---	---	---	---	1.17	---	---	---	---	---	---	---	---
(Μέγεθος Συμβολαίου: 100 Χρεόγραφα, Φυσική Παράδοση)																	
<b>JUMBO (ΚΟ)</b>				Σεπτέμβριος 2019	17.74	17.98	17.74	17.85	17.85	---	---	---	18.80	---	6	16	439
17.85	17.56	17.65	-1.29%	Δεκέμβριος 2019	---	---	---	---	18.02	---	---	16.75	---	---	---	---	13
				Μάρτιος 2020	---	---	---	---	18.11	---	---	---	---	---	---	---	---
				Ιούνιος 2020	---	---	---	---	18.20	---	---	---	---	---	---	---	---

**Σημειώσεις Παραγώγων**

Τις τιμές εκκαθάρισης και τις τελικές ανοικτές θέσεις μπορείτε να τις ανακτήσετε στο ακόλουθο path <http://www.helex.gr/el/web/guest/statistics-end-of-day-derivatives>

Υποκείμενη Αγορά				Αγορά Παραγώγων										Άνοικτες θέσεις			
Ανωτ Τιμή	Κατωτ Τιμή	Τιμή κλεισ.	Μεταβ.	Μήνας Παράδοσης	Άνοιγμα	Ανωτ Τιμή	Κατωτ Τιμή	Τελ Τιμή	Τιμή κλεισ.	Τελευταία ζήτηση	Τελευταία προσφορά	Τιμή Εκκαθάρισης*	Υψηλό ζωής	Χαμηλό ζωής	Πράξεις	Όγκος	Άνοικτες θέσεις
<b>LAMDA DEVELOPMENT(ΚΟ)</b>																	
(Μέγεθος Συμβολαίου: 100 Χρεόγραφα, Φυσική Παράδοση)																	
9.52	9.35	9.4	0.32%	Σεπτέμβριος 2019	9.52	9.58	9.47	9.48	9.48	---	---	---	10.15	---	41	141	2,580
---	---	---	---	Δεκέμβριος 2019	---	---	---	---	9.44	---	---	---	---	---	---	---	---
---	---	---	---	Μάρτιος 2020	---	---	---	---	9.49	---	---	---	---	---	---	---	---
---	---	---	---	Ιούνιος 2020	---	---	---	---	9.54	---	---	---	---	---	---	---	---
<b>MARFIN INVESTMENT GROUP (ΚΟ)</b>																	
(Μέγεθος Συμβολαίου: 100 Χρεόγραφα, Φυσική Παράδοση)																	
0.1592	0.147	0.157	13.11%	Σεπτέμβριος 2019	0.144	0.162	0.144	0.157	0.157	---	---	---	0.162	---	341	9,646	95,830
---	---	---	---	Δεκέμβριος 2019	---	---	---	---	0.140	---	---	---	---	---	---	---	---
---	---	---	---	Μάρτιος 2020	---	---	---	---	0.141	---	---	---	---	---	---	---	---
---	---	---	---	Ιούνιος 2020	---	---	---	---	0.141	---	---	---	---	---	---	---	---
<b>VIOHALCO SA/NV (ΚΑ)</b>																	
(Μέγεθος Συμβολαίου: 100 Χρεόγραφα, Φυσική Παράδοση)																	
4.24	4.16	4.2	-0.24%	Σεπτέμβριος 2019	4.21	4.28	4.21	4.28	4.28	---	---	---	4.45	---	81	332	5,763
---	---	---	---	Δεκέμβριος 2019	---	---	---	---	4.24	---	---	---	---	---	---	---	---
---	---	---	---	Μάρτιος 2020	---	---	---	---	4.26	---	---	---	---	---	---	---	---
---	---	---	---	Ιούνιος 2020	---	---	---	---	4.29	---	---	---	---	---	---	---	---
<b>ΑΔΜΗΕ ΣΥΜΜΕΤΟΧΩΝ Α.Ε. (ΚΟ)</b>																	
(Μέγεθος Συμβολαίου: 100 Χρεόγραφα, Φυσική Παράδοση)																	
2.27	2.205	2.265	0.89%	Σεπτέμβριος 2019	2.19	2.20	2.18	2.20	2.20	---	---	---	2.20	---	32	161	8,256
---	---	---	---	Δεκέμβριος 2019	---	---	---	---	2.26	---	---	---	---	---	---	---	---
---	---	---	---	Μάρτιος 2020	---	---	---	---	2.27	---	---	---	---	---	---	---	---
---	---	---	---	Ιούνιος 2020	---	---	---	---	2.29	---	---	---	---	---	---	---	---
<b>ΓΕΚ ΤΕΡΝΑ (ΚΟ)</b>																	
(Μέγεθος Συμβολαίου: 100 Χρεόγραφα, Φυσική Παράδοση)																	
6.49	6.4	6.42	-0.93%	Σεπτέμβριος 2019	6.54	6.55	6.47	6.52	6.52	---	---	---	7.01	---	31	117	8,638
---	---	---	---	Δεκέμβριος 2019	---	---	---	---	6.53	---	---	---	6.74	---	---	---	---
---	---	---	---	Μάρτιος 2020	---	---	---	---	6.56	---	---	---	---	---	---	---	---
---	---	---	---	Ιούνιος 2020	---	---	---	---	6.60	---	---	---	---	---	---	---	---
<b>ΔΕΗ (ΚΟ)</b>																	
(Μέγεθος Συμβολαίου: 100 Χρεόγραφα, Φυσική Παράδοση)																	
2.82	2.66	2.82	6.41%	Σεπτέμβριος 2019	2.70	2.84	2.69	2.82	2.82	---	---	---	2.94	---	262	1,448	18,626
---	---	---	---	Δεκέμβριος 2019	---	---	---	---	2.67	---	---	---	---	---	---	---	---
---	---	---	---	Μάρτιος 2020	---	---	---	---	2.68	---	---	---	---	---	---	---	---
---	---	---	---	Ιούνιος 2020	---	---	---	---	2.70	---	---	---	---	---	---	---	---
<b>ΕΘΝΙΚΗ ΤΡΑΠΕΖΑ (ΚΟ)</b>																	
(Μέγεθος Συμβολαίου: 100 Χρεόγραφα, Φυσική Παράδοση)																	
2.66	2.544	2.65	2.83%	Σεπτέμβριος 2019	2.62	2.68	2.57	2.67	2.67	---	---	---	2.68	---	343	2,880	57,292
---	---	---	---	Δεκέμβριος 2019	---	---	---	---	2.60	---	---	---	---	---	---	---	---
---	---	---	---	Μάρτιος 2020	---	---	---	---	2.61	---	---	---	---	---	---	---	---
---	---	---	---	Ιούνιος 2020	---	---	---	---	2.62	---	---	---	---	---	---	---	---

**Σημειώσεις Παραγώγων**

Τις τιμές εκκαθάρισης και τις τελικές ανοικτές θέσεις μπορείτε να τις ανακτήσετε στο ακόλουθο path <http://www.helex.gr/el/web/guest/statistics-end-of-day-derivatives>

Υποκείμενη Αγορά				Αγορά Παραγώγων													
Ανωτ Τιμή	Κατωτ Τιμή	Τιμή κλεισ.	Μεταβ.	Μήνας Παράδοσης	Άνοιγμα	Ανωτ Τιμή	Κατωτ Τιμή	Τελ Τιμή	Τιμή κλεισ.	Τελευταία ζήτηση	Τελευταία προσφορά	Τιμή Εκκαθάρισης*	Υψηλό ζωής	Χαμηλό ζωής	Πράξεις	Όγκος	Ανοικτές θέσεις
(Μέγεθος Συμβολαίου: 100 Χρεόγραφα, Φυσική Παράδοση)																	
<b>ΕΛΛΑΚΤΩΡ (ΚΟ)</b>				Σεπτέμβριος 2019	2.11	2.24	2.11	2.20	2.20	---	---	---	2.26	---	150	824	11,969
2.22	2.08	2.175	3.57%	Δεκέμβριος 2019	---	---	---	---	2.12	---	---	---	---	---	---	---	---
				Μάρτιος 2020	---	---	---	---	2.13	---	---	---	---	---	---	---	---
				Ιούνιος 2020	---	---	---	---	2.14	---	---	---	---	---	---	---	---
(Μέγεθος Συμβολαίου: 100 Χρεόγραφα, Φυσική Παράδοση)																	
<b>ΕΛΛΗΝ. ΧΡΗΜΑΤΙΣΤΗΡΙΑ Χ.Α. (ΚΟ)</b>				Σεπτέμβριος 2019	4.92	5.00	4.90	4.95	4.95	---	---	---	5.24	---	84	355	3,574
4.97	4.89	4.955	0.71%	Δεκέμβριος 2019	---	---	---	---	4.96	---	---	---	5.08	---	---	---	2
				Μάρτιος 2020	---	---	---	---	4.98	---	---	---	---	---	---	---	---
				Ιούνιος 2020	---	---	---	---	5.01	---	---	---	---	---	---	---	---
(Μέγεθος Συμβολαίου: 100 Χρεόγραφα, Φυσική Παράδοση)																	
<b>ΕΛΛΗΝΙΚΑ ΠΕΤΡΕΛΑΙΑ (ΚΟ)</b>				Σεπτέμβριος 2019	9.48	9.48	9.45	9.47	9.47	---	---	---	9.58	---	4	7	2,233
9.47	9.3	9.46	0.32%	Δεκέμβριος 2019	---	---	---	---	9.50	---	---	---	---	---	---	---	---
				Μάρτιος 2020	---	---	---	---	9.55	---	---	---	---	---	---	---	---
				Ιούνιος 2020	---	---	---	---	9.60	---	---	---	---	---	---	---	---
(Μέγεθος Συμβολαίου: 100 Χρεόγραφα, Φυσική Παράδοση)																	
<b>ΕΥΔΑΠ (ΚΟ)</b>				Σεπτέμβριος 2019	8.05	8.36	8.05	8.30	8.30	---	---	---	8.36	---	18	59	378
8.27	8.02	8.27	2.73%	Δεκέμβριος 2019	---	---	---	---	8.11	---	---	---	---	---	---	---	---
				Μάρτιος 2020	---	---	---	---	8.15	---	---	---	---	---	---	---	---
				Ιούνιος 2020	---	---	---	---	8.20	---	---	---	---	---	---	---	---
(Μέγεθος Συμβολαίου: 100 Χρεόγραφα, Φυσική Παράδοση)																	
<b>ΙΝΤΡΑΛΟΤ (ΚΟ)</b>				Σεπτέμβριος 2019	0.537	0.574	0.537	0.568	0.568	---	---	---	0.579	---	98	941	5,007
0.577	0.53	0.577	10.32%	Δεκέμβριος 2019	---	---	---	---	0.527	---	---	---	---	---	---	---	---
				Μάρτιος 2020	---	---	---	---	0.530	---	---	---	---	---	---	---	---
				Ιούνιος 2020	---	---	---	---	0.532	---	---	---	---	---	---	---	---
(Μέγεθος Συμβολαίου: 100 Χρεόγραφα, Φυσική Παράδοση)																	
<b>ΜΟΤΟΡ ΟΪΛ (ΚΟ)</b>				Σεπτέμβριος 2019	22.32	22.62	22.31	22.54	22.54	---	---	---	24.27	---	33	60	368
22.6	22.08	22.4	0.90%	Δεκέμβριος 2019	---	---	---	---	22.38	---	---	---	---	---	---	---	---
				Μάρτιος 2020	---	---	---	---	22.49	---	---	---	---	---	---	---	---
				Ιούνιος 2020	---	---	---	---	22.60	---	---	---	---	---	---	---	---
(Μέγεθος Συμβολαίου: 100 Χρεόγραφα, Φυσική Παράδοση)																	
<b>ΜΥΤΙΛΗΝΑΙΟΣ (ΚΟ)</b>				Σεπτέμβριος 2019	11.16	11.17	10.99	11.17	11.17	---	---	---	11.47	---	98	178	10,661
11.16	10.93	11.02	-0.09%	Δεκέμβριος 2019	---	---	---	---	11.12	---	---	---	---	---	---	---	---
				Μάρτιος 2020	---	---	---	---	11.17	---	---	---	---	---	---	---	---
				Ιούνιος 2020	---	---	---	---	11.23	---	---	---	---	---	---	---	---

**Σημειώσεις Παραγώγων**

Τις τιμές εκκαθάρισης και τις τελικές ανοικτές θέσεις μπορείτε να τις ανακτήσετε στο ακόλουθο path <http://www.helex.gr/el/web/guest/statistics-end-of-day-derivatives>

Υποκείμενη Αγορά					Αγορά Παραγώγων													
Ανωτ Τιμή	Κατωτ Τιμή	Τιμή κλεισ.	Μεταβ.	Μήνας Παράδοσης	Άνοιγμα	Ανωτ Τιμή	Κατωτ Τιμή	Τελ Τιμή	Τιμή κλεισ.	Τελευταία ζήτηση	Τελευταία προσφορά	Τιμή Εκκαθάρισης*	Υψηλό ζωής	Χαμηλό ζωής	Πράξεις	Όγκος	Ανοικτές θέσεις	
(Μέγεθος Συμβολαίου: 100 Χρεόγραφα, Φυσική Παράδοση)																		
<b>ΟΛΠ (ΚΟ)</b>					Σεπτέμβριος 2019	24.82	24.82	24.64	24.64	24.64	---	---	---	24.82	---	2	4	729
24.8	23.35	24.8	5.09%	Δεκέμβριος 2019	---	---	---	---	23.79	---	---	---	22.97	---	---	---	10	
					Μάρτιος 2020	---	---	---	23.91	---	---	---	---	---	---	---	---	
					Ιούνιος 2020	---	---	---	24.03	---	---	---	---	---	---	---	---	
(Μέγεθος Συμβολαίου: 100 Χρεόγραφα, Φυσική Παράδοση)																		
<b>ΟΠΑΠ (ΚΟ)</b>					Σεπτέμβριος 2019	10.22	10.34	10.13	10.20	10.20	---	---	---	10.44	---	35	92	4,702
10.29	10.02	10.18	0.59%	Δεκέμβριος 2019	---	---	---	---	10.20	---	---	---	---	---	---	---	---	
					Μάρτιος 2020	---	---	---	10.25	---	---	---	---	---	---	---	---	
					Ιούνιος 2020	---	---	---	10.30	---	---	---	---	---	---	---	---	
(Μέγεθος Συμβολαίου: 100 Χρεόγραφα, Φυσική Παράδοση)																		
<b>ΟΤΕ (ΚΟ)</b>					Σεπτέμβριος 2019	12.58	12.61	12.53	12.54	12.54	---	---	---	12.90	---	15	29	3,821
12.54	12.38	12.44	1.14%	Δεκέμβριος 2019	12.62	12.62	12.62	12.62	12.62	---	---	---	12.62	---	1	10	---	
					Μάρτιος 2020	---	---	---	12.46	---	---	---	---	---	---	---	---	
					Ιούνιος 2020	---	---	---	12.52	---	---	---	---	---	---	---	---	
(Μέγεθος Συμβολαίου: 100 Χρεόγραφα, Φυσική Παράδοση)																		
<b>ΠΕΙΡΑΙΩΣ ΤΡΑΠΕΖΑ (ΚΟ)</b>					Σεπτέμβριος 2019	2.94	3.12	2.92	3.11	3.11	---	---	---	3.33	---	352	3,874	26,169
3.1	2.892	3.1	6.82%	Δεκέμβριος 2019	---	---	---	---	2.93	---	---	---	---	---	---	---	---	
					Μάρτιος 2020	---	---	---	2.94	---	---	---	---	---	---	---	---	
					Ιούνιος 2020	---	---	---	2.95	---	---	---	---	---	---	---	---	
(Μέγεθος Συμβολαίου: 100 Χρεόγραφα, Φυσική Παράδοση)																		
<b>ΤΕΡΝΑ ΕΝΕΡΓΕΙΑΚΗ (ΚΟ)</b>					Σεπτέμβριος 2019	7.31	7.31	7.29	7.30	7.30	---	---	---	7.50	---	7	26	5,888
7.29	7.22	7.25	-0.27%	Δεκέμβριος 2019	---	---	---	---	7.33	---	---	---	1.42	---	---	---	---	
					Μάρτιος 2020	---	---	---	7.36	---	---	---	---	---	---	---	---	
					Ιούνιος 2020	---	---	---	7.40	---	---	---	---	---	---	---	---	
(Μέγεθος Συμβολαίου: 100 Χρεόγραφα, Φυσική Παράδοση)																		
<b>ΤΡΑΠΕΖΑ EUROBANK ERGASIAS (ΚΟ)</b>					Σεπτέμβριος 2019	0.871	0.892	0.871	0.890	0.890	---	---	---	0.911	---	49	1,586	41,792
0.884	0.86	0.881	0.69%	Δεκέμβριος 2019	---	---	---	---	0.882	---	---	---	---	---	---	---	---	
					Μάρτιος 2020	---	---	---	0.886	---	---	---	---	---	---	---	---	
					Ιούνιος 2020	---	---	---	0.891	---	---	---	---	---	---	---	---	

**Σημειώσεις Παραγώγων**

Τις τιμές εκκαθάρισης και τις τελικές ανοικτές θέσεις μπορείτε να τις ανακτήσετε στο ακόλουθο path <http://www.helex.gr/el/web/guest/statistics-end-of-day-derivatives>

FTSE/X.A. Large Cap

(Μονάδα Διαπραγμάτευσης: 1 Μονάδα Δείκτη x 2€ - Τρόπος Εξάσκησης: Ευρωπαϊκός Χρηματικός Διακανονισμός)

Τιμή Εξάσκησης	Δικαιώματα Αγοράς													Δικαιώματα Πώλησης																									
	Αύγουστος 2019							Σεπτέμβριος 2019						Λοιποί Μήνες		Αύγουστος 2019							Σεπτέμβριος 2019						Λοιποί Μήνες		Τιμή Εξάσκησης								
	Ανοιγμα	Ανιγ. Τιμή	Καπιτ. Τιμή	Τελ Τιμή	Τιμή κλεισ.	Όγκος	Ανοικτές θέσεις	Ανοιγμα	Ανιγ. Τιμή	Καπιτ. Τιμή	Τελ Τιμή	Τιμή κλεισ.	Όγκος	Ανοικτές θέσεις	Όγκος	Ανοικτές θέσεις	Ανοιγμα	Ανιγ. Τιμή	Καπιτ. Τιμή	Τελ Τιμή	Τιμή κλεισ.	Όγκος	Ανοικτές θέσεις	Ανοιγμα	Ανιγ. Τιμή	Καπιτ. Τιμή	Τελ Τιμή	Τιμή κλεισ.	Όγκος	Ανοικτές θέσεις		Όγκος	Ανοικτές θέσεις						
1,425	-	-	-	-	-	-	-	0.00	0.00	0.00	-	786.00	-	-	-	-	-	-	-	-	-	-	-	-	0.00	0.00	0.00	-	0.01	-		-	-	-	1,425				
1,450	-	-	-	-	-	-	-	0.00	0.00	0.00	-	762.00	-	-	-	-	-	-	-	-	-	-	-	-	0.00	0.00	0.00	-	0.01	-	-	-	-	1,450					
1,475	-	-	-	-	-	-	-	0.00	0.00	0.00	-	737.00	-	-	-	-	-	-	-	-	-	-	-	-	0.00	0.00	0.00	-	0.01	-	-	-	-	1,475					
1,500	-	-	-	-	-	-	-	0.00	0.00	0.00	-	712.00	-	-	-	-	-	-	-	-	-	-	-	-	0.00	0.00	0.00	-	0.01	-	-	-	-	1,500					
1,525	-	-	-	-	-	-	-	0.00	0.00	0.00	-	687.00	-	-	-	-	-	-	-	-	-	-	-	-	0.00	0.00	0.00	-	0.01	-	-	-	-	1,525					
1,550	-	-	-	-	-	-	-	0.00	0.00	0.00	-	662.00	-	-	-	-	-	-	-	-	-	-	-	-	0.00	0.00	0.00	-	0.01	-	-	-	-	1,550					
1,575	-	-	-	-	-	-	-	0.00	0.00	0.00	-	637.00	-	-	-	-	-	-	-	-	-	-	-	-	0.00	0.00	0.00	-	0.01	-	-	-	-	1,575					
1,600	-	-	-	-	-	-	-	0.00	0.00	0.00	-	612.00	-	-	-	-	-	-	-	-	-	-	-	-	0.00	0.00	0.00	-	0.01	-	-	-	-	1,600					
1,625	-	-	-	-	-	-	-	0.00	0.00	0.00	-	587.00	-	-	-	-	-	-	-	-	-	-	-	-	0.00	0.00	0.00	-	0.01	-	-	-	-	1,625					
1,650	-	-	-	-	-	-	-	0.00	0.00	0.00	-	562.00	-	-	-	-	-	-	-	-	-	-	-	-	0.00	0.00	0.00	-	0.01	-	-	-	-	1,650					
1,675	-	-	-	-	-	-	-	0.00	0.00	0.00	-	537.00	-	-	-	-	-	-	-	-	-	-	-	-	0.00	0.00	0.00	-	0.02	-	-	-	-	1,675					
1,700	-	-	-	-	-	-	-	0.00	0.00	0.00	-	512.00	-	-	-	-	-	-	-	-	-	-	-	-	0.00	0.00	0.00	-	0.03	-	-	-	-	1,700					
1,725	0.00	0.00	0.00	-	483.00	-	-	0.00	0.00	0.00	-	487.00	-	-	-	-	-	-	-	-	-	-	-	-	0.00	0.00	0.00	-	0.06	-	-	-	-	1,725					
1,750	0.00	0.00	0.00	-	458.00	-	-	0.00	0.00	0.00	-	463.00	-	-	-	-	-	-	-	-	-	-	-	-	0.00	0.00	0.00	-	0.11	-	-	-	-	1,750					
1,775	0.00	0.00	0.00	-	433.00	-	-	0.00	0.00	0.00	-	438.00	-	-	-	-	-	-	-	-	-	-	-	-	0.00	0.00	0.00	-	0.20	-	-	-	-	1,775					
1,800	0.00	0.00	0.00	-	408.00	-	-	0.00	0.00	0.00	-	413.00	-	-	-	-	-	-	-	-	-	-	-	-	0.00	0.00	0.00	-	0.34	-	-	-	-	1,800					
1,825	0.00	0.00	0.00	-	383.00	-	-	0.00	0.00	0.00	-	388.00	-	-	-	-	-	-	-	-	-	-	-	-	0.00	0.00	0.00	-	0.57	-	-	-	-	1,825					
1,850	0.00	0.00	0.00	-	358.00	-	-	0.00	0.00	0.00	-	364.00	-	-	-	-	-	-	-	-	-	-	-	-	0.00	0.00	0.00	-	0.92	-	-	-	-	1,850					
1,875	0.00	0.00	0.00	-	333.00	-	-	0.00	0.00	0.00	-	339.00	-	-	-	-	-	-	-	-	-	-	-	-	0.00	0.00	0.00	-	1.40	-	-	-	-	1,875					
1,900	0.00	0.00	0.00	-	308.00	-	-	0.00	0.00	0.00	-	315.00	-	-	-	-	-	-	-	-	-	-	-	-	0.00	0.00	0.00	-	2.20	-	-	-	-	1,900					
1,925	0.00	0.00	0.00	-	283.00	-	-	0.00	0.00	0.00	-	291.00	-	-	-	-	-	-	-	-	-	-	-	-	0.00	0.00	0.00	-	3.30	-	-	-	-	1,925					
1,950	0.00	0.00	0.00	-	258.00	-	-	0.00	0.00	0.00	-	268.00	-	-	-	-	-	-	-	-	-	-	-	-	0.00	0.00	0.00	-	4.80	-	-	-	-	1,950					
1,975	0.00	0.00	0.00	-	233.00	-	-	0.00	0.00	0.00	-	245.00	-	-	-	-	-	-	-	-	-	-	-	-	0.00	0.00	0.00	-	6.80	-	-	-	-	1,975					
2,000	0.00	0.00	0.00	-	209.00	-	-	0.00	0.00	0.00	-	223.00	-	-	-	-	-	-	-	-	-	-	-	-	0.00	0.00	0.00	-	9.40	-	-	-	-	2,000					
2,050	0.00	0.00	0.00	-	161.00	-	20	0.00	0.00	0.00	-	180.00	-	-	-	-	-	-	-	-	-	-	-	-	0.00	0.00	0.00	-	17.00	-	-	-	-	2,050					
2,100	140.00	140.00	140.00	140.00	140.00	10	40	0.00	0.00	0.00	-	142.00	-	40	-	-	-	-	-	-	-	-	-	-	6.50	140.00	5.00	5.00	5.00	25	187	27.00	28.25	27.00	27.50	27.50	60	80	2,100
2,150	103.00	106.00	103.00	106.00	106.00	2	109	119.00	119.00	119.00	119.00	119.00	20	-	-	-	-	-	-	-	-	-	-	-	15.25	106.00	15.25	15.75	15.75	21	436	40.25	40.25	40.25	40.25	40.25	20	20	2,150
2,200	0.00	0.00	0.00	-	47.75	-	115	87.00	87.00	87.00	87.00	87.00	20	20	-	-	-	-	-	-	-	-	-	-	28.00	0.00	28.00	28.00	28.00	1	275	51.00	51.00	51.00	51.00	51.00	3	155	2,200
2,250	28.25	44.00	24.00	44.00	44.00	10	544	0.00	0.00	0.00	-	57.00	-	44	-	-	-	-	-	-	-	-	-	-	50.00	44.00	50.00	50.00	50.00	5	118	84.00	85.00	84.00	85.00	85.00	30	140	2,250
2,300	16.00	23.00	16.00	23.00	23.00	4	226	46.25	55.50	46.00	51.00	51.00	42	63	-	-	-	-	-	-	-	-	-	-	0.00	23.00	0.00	-	105.00	-	-	114.00	114.00	114.00	114.00	114.00	20	20	2,300
2,350	0.00	0.00	0.00	-	5.70	-	47	0.00	0.00	0.00	-	26.25	-	-	-	-	-	-	-	-	-	-	-	-	0.00	0.00	0.00	-	148.00	-	-	0.00	0.00	0.00	-	162.00	-	-	2,350
2,400	0.00	0.00	0.00	-	2.20	-	-	0.00	0.00	0.00	-	16.75	-	-	-	-	-	-	-	-	-	-	-	-	0.00	0.00	0.00	-	194.00	-	-	0.00	0.00	0.00	-	203.00	-	-	2,400
2,450	0.00	0.00	0.00	-	0.76	-	-	0.00	0.00	0.00	-	10.50	-	-	-	-	-	-	-	-	-	-	-	-	0.00	0.00	0.00	-	243.00	-	-	0.00	0.00	0.00	-	246.00	-	-	2,450
2,500	0.00	0.00	0.00	-	0.24	-	-	0.00	0.00	0.00	-	6.20	-	-	-	-	-	-	-	-	-	-	-	-	0.00	0.00	0.00	-	292.00	-	-	0.00	0.00	0.00	-	292.00	-	-	2,500
<b>Σύνολο:</b>						<b>26</b>	<b>1,101</b>						<b>82</b>	<b>167</b>	<b>0</b>	<b>0</b>									<b>52</b>	<b>1,196</b>								<b>133</b>	<b>415</b>	<b>0</b>	<b>0</b>		
<b>Αριθμός Πράξεων:</b>						<b>13</b>						<b>7</b>		<b>0</b>											<b>7</b>								<b>9</b>		<b>0</b>				

ALPHA BANK (KO)

(Μέγεθος Συμβολαίου: 100 Χρεόγραφα, Τρόπος Εξάσκησης: Αμερικάνικος, Φυσική Παράδοση)

Δικαιώματα Αγοράς															Δικαιώματα Πώλησης																					
Αύγουστος 2019							Σεπτέμβριος 2019							Λοιποί Μήνες		Αύγουστος 2019							Σεπτέμβριος 2019							Λοιποί Μήνες		Τιμή Εξάσκησης				
Τιμή Εξάσκησης	Ανοιγμα	Ανιγτ Τιμή	Κατωτ Τιμή	Τελ Τιμή	Τιμή κλεισ.	Όγκος	Ανοικτές θέσεις	Ανοιγμα	Ανιγτ Τιμή	Κατωτ Τιμή	Τελ Τιμή	Τιμή κλεισ.	Όγκος	Ανοικτές θέσεις	Όγκος	Ανοικτές θέσεις	Ανοιγμα	Ανιγτ Τιμή	Κατωτ Τιμή	Τελ Τιμή	Τιμή κλεισ.	Όγκος	Ανοικτές θέσεις	Ανοιγμα	Ανιγτ Τιμή	Κατωτ Τιμή	Τελ Τιμή	Τιμή κλεισ.	Όγκος	Ανοικτές θέσεις	Όγκος		Ανοικτές θέσεις			
0.600						-	-	0.000	0.000	0.000		1.12	-	-									-	-	0.000	0.000	0.000		0.001	-	-					0.006
0.650						-	-	0.000	0.000	0.000		1.07	-	-									-	-	0.000	0.000	0.000		0.001	-	-					0.007
0.700						-	-	0.000	0.000	0.000		1.02	-	-									-	-	0.000	0.000	0.000		0.001	-	-					0.007
0.750						-	-	0.000	0.000	0.000		0.972	-	-									-	-	0.000	0.000	0.000		0.002	-	-					0.008
0.800						-	-	0.000	0.000	0.000		0.922	-	-									-	-	0.000	0.000	0.000		0.003	-	-					0.008
0.850	0.000	0.000	0.000		0.871	-	-	0.000	0.000	0.000		0.872	-	-			0.000	0.000	0.000				-	-	0.000	0.000	0.000		0.001	-	-					0.009
0.900	0.000	0.000	0.000		0.821	-	-	0.000	0.000	0.000		0.823	-	-			0.000	0.000	0.000				-	-	0.000	0.000	0.000		0.002	-	-					0.009
0.950	0.000	0.000	0.000		0.771	-	-	0.000	0.000	0.000		0.773	-	-			0.000	0.000	0.000				-	-	0.000	0.000	0.000		0.001	-	-					0.010
1.000	0.000	0.000	0.000		0.721	-	-	0.000	0.000	0.000		0.723	-	-			0.000	0.000	0.000				-	-	0.000	0.000	0.000		0.001	-	-					0.010
1.100	0.000	0.000	0.000		0.621	-	-	0.000	0.000	0.000		0.624	-	-			0.000	0.000	0.000				-	-	0.000	0.000	0.000		0.001	-	-					0.011
1.200	0.000	0.000	0.000		0.521	-	-	0.000	0.000	0.000		0.525	-	-			0.000	0.000	0.000				-	-	0.000	0.000	0.000		0.002	-	-					0.012
1.300	0.000	0.000	0.000		0.421	-	-	0.000	0.000	0.000		0.430	-	-			0.000	0.000	0.000				-	-	0.000	0.000	0.000		0.006	-	-					0.013
1.400	0.000	0.000	0.000		0.323	-	-	0.000	0.000	0.000		0.340	-	-			0.000	0.000	0.000				-	-	0.000	0.000	0.000		0.016	-	-					0.014
1.500	0.000	0.000	0.000		0.229	-	-	0.000	0.000	0.000		0.260	-	-			0.000	0.000	0.000				-	-	0.000	0.000	0.000		0.036	-	-					0.015
1.600	0.000	0.000	0.000		0.147	-	40	0.000	0.000	0.000		0.191	-	-			0.000	0.000	0.000				-	-	0.000	0.000	0.000		0.066	-	-					0.016
1.700	0.000	0.000	0.000		0.084	-	-	0.000	0.000	0.000		0.134	-	50			0.000	0.000	0.000				-	-	0.000	0.000	0.000		0.110	-	-					0.017
1.800	0.000	0.000	0.000		0.042	-	40	0.000	0.000	0.000		0.091	-	80			0.000	0.000	0.000				-	-	0.000	0.000	0.000		0.166	-	-					0.018
1.900	0.000	0.000	0.000		0.018	-	10	0.000	0.000	0.000		0.059	-	-			0.000	0.000	0.000				-	-	0.000	0.000	0.000		0.234	-	-					0.019
2.000	0.000	0.000	0.000		0.007	-	-	0.000	0.000	0.000		0.037	-	-			0.000	0.000	0.000				-	-	0.000	0.000	0.000		0.312	-	-					0.020
2.200	0.000	0.000	0.000		0.001	-	-	0.000	0.000	0.000		0.013	-	-			0.000	0.000	0.000				-	-	0.000	0.000	0.000		0.489	-	-					0.022
2.400	0.000	0.000	0.000		0.002	-	-	0.000	0.000	0.000		0.004	-	-			0.000	0.000	0.000				-	-	0.000	0.000	0.000		0.681	-	-					0.024
2.600	0.000	0.000	0.000		0.001	-	-	0.000	0.000	0.000		0.001	-	-			0.000	0.000	0.000				-	-	0.000	0.000	0.000		0.880	-	-					0.026
Σύνολα:						0	90							0	130	0	0					0	0						0	0	0	0				
Αριθμός Πράξεων:							0							0	0								0.00						0		0					



ΔΕΗ (ΚΟ)

(Μέγεθος Συμβολαίου: 100 Χρεόγραφα, Τρόπος Εξάσκησης: Αμερικάνικος, Φυσική Παράδοση)

Τιμή Εξάσκησης	Δικαιώματα Αγοράς													Δικαιώματα Πώλησης																							
	Αύγουστος 2019						Σεπτέμβριος 2019						Λοιποί Μήνες		Αύγουστος 2019						Σεπτέμβριος 2019						Λοιποί Μήνες		Τιμή Εξάσκησης								
	Άνοιγμα	Ανιγτ Τιμή	Κατωτ Τιμή	Τελ Τιμή	Τιμή κλεισ.	Όγκος	Άνοιγες θέσεις	Άνοιγμα	Ανιγτ Τιμή	Κατωτ Τιμή	Τελ Τιμή	Τιμή κλεισ.	Όγκος	Άνοιγες θέσεις	Όγκος	Άνοιγες θέσεις	Άνοιγμα	Ανιγτ Τιμή	Κατωτ Τιμή	Τελ Τιμή	Τιμή κλεισ.	Όγκος	Άνοιγες θέσεις	Άνοιγμα	Ανιγτ Τιμή	Κατωτ Τιμή	Τελ Τιμή	Τιμή κλεισ.		Όγκος	Άνοιγες θέσεις	Όγκος	Άνοιγες θέσεις				
0.850						-	0.000	0.000	0.000		1.80	-	-									-	-		0.000	0.000	0.000			0.001	-	-					0.009
0.900	0.000	0.000	0.000		1.75	-	0.000	0.000	0.000		1.75	-	-				0.000	0.000	0.000		0.002	-	-		0.000	0.000	0.000		0.001	-	-					0.009	
0.950	0.000	0.000	0.000		1.70	-	0.000	0.000	0.000		1.70	-	-				0.000	0.000	0.000		0.001	-	-		0.000	0.000	0.000		0.001	-	-					0.010	
1.000	0.000	0.000	0.000		1.65	-	0.000	0.000	0.000		1.65	-	-				0.000	0.000	0.000		0.001	-	-		0.000	0.000	0.000		0.001	-	-					0.010	
1.100	0.000	0.000	0.000		1.55	-	0.000	0.000	0.000		1.55	-	-				0.000	0.000	0.000		0.001	-	-		0.000	0.000	0.000		0.001	-	-					0.011	
1.200	0.000	0.000	0.000		1.45	-	0.000	0.000	0.000		1.45	-	-				0.000	0.000	0.000		0.001	-	-		0.000	0.000	0.000		0.001	-	-					0.012	
1.300	0.000	0.000	0.000		1.35	-	0.000	0.000	0.000		1.35	-	-				0.000	0.000	0.000		0.002	-	-		0.000	0.000	0.000		0.001	-	-					0.013	
1.400	0.000	0.000	0.000		1.25	-	0.000	0.000	0.000		1.25	-	-				0.000	0.000	0.000		0.001	-	-		0.000	0.000	0.000		0.001	-	-					0.014	
1.500	0.000	0.000	0.000		1.15	-	0.000	0.000	0.000		1.16	-	-				0.000	0.000	0.000		0.001	-	-		0.000	0.000	0.000		0.002	-	-					0.015	
1.600	0.000	0.000	0.000		1.05	-	0.000	0.000	0.000		1.06	-	-				0.000	0.000	0.000		0.004	-	-		0.000	0.000	0.000		0.004	-	-					0.016	
1.700	0.000	0.000	0.000		0.952	-	0.000	0.000	0.000		0.963	-	-				0.000	0.000	0.000		0.002	-	-		0.000	0.000	0.000		0.008	-	-					0.017	
1.800	0.000	0.000	0.000		0.852	-	10	0.000	0.000	0.000		0.870	-	-				0.000	0.000	0.000		0.005	-	-		0.000	0.000	0.000		0.015	-	-					0.018
1.900	0.000	0.000	0.000		0.753	-	200	0.000	0.000	0.000		0.780	-	-				0.000	0.000	0.000		0.001	-	-		0.000	0.000	0.000		0.024	-	-					0.019
2.000	0.000	0.000	0.000		0.655	-	72	0.000	0.000	0.000		0.693	-	-				0.000	0.000	0.000		0.003	-	-		0.000	0.000	0.000		0.037	-	-					0.020
2.200	0.550	0.550	0.550	0.550	0.550	5	185	0.000	0.000	0.000		0.537	-	-				0.000	0.000	0.000		0.017	-	-		0.000	0.000	0.000		0.080	-	-					0.022
2.400	0.000	0.000	0.000		0.307	-	-	0.000	0.000	0.000		0.403	-	10				0.000	0.000	0.000		0.054	-	11		0.000	0.000	0.000		0.146	-	-					0.024
2.600	0.000	0.000	0.000		0.181	-	2	0.410	0.410	0.410	0.410	0.410	1	10				0.000	0.000	0.000		0.129	-	6		0.000	0.000	0.000		0.237	-	-					0.026
2.800	0.000	0.000	0.000		0.096	-	10	0.000	0.000	0.000		0.209	-	56				0.000	0.000	0.000		0.244	-	-		0.000	0.000	0.000		0.351	-	-					0.028
3.000	0.000	0.000	0.000		0.045	-	10	0.000	0.000	0.000		0.145	-	955				0.000	0.000	0.000		0.393	-	-		0.000	0.000	0.000		0.487	-	-					0.030
3.200	0.000	0.000	0.000		0.020	-	-	0.000	0.000	0.000		0.099	-	52				0.000	0.000	0.000		0.568	-	-		0.000	0.000	0.000		0.641	-	-					0.032
3.400	0.000	0.000	0.000		0.008	-	-	0.000	0.000	0.000		0.066	-	-				0.000	0.000	0.000		0.756	-	-		0.000	0.000	0.000		0.809	-	-					0.034
3.600	0.000	0.000	0.000		0.003	-	-	0.000	0.000	0.000		0.043	-	-				0.000	0.000	0.000		0.951	-	-		0.000	0.000	0.000		0.986	-	-					0.036
3.800	0.000	0.000	0.000		0.001	-	-	0.000	0.000	0.000		0.027	-	-				0.000	0.000	0.000		1.15	-	-		0.000	0.000	0.000		1.17	-	-					0.038
<b>Σύνολα:</b>						5	489						1	1,083	0	0					5	17							0	21	0	0					
<b>Αριθμός Πράξεων:</b>							1							1		0						0.00								0			0				

ΕΘΝΙΚΗ ΤΡΑΠΕΖΑ (ΚΟ)

(Μέγεθος Συμβολαίου: 100 Χρεόγραφα, Τρόπος Εξάσκησης: Αμερικάνικος, Φυσική Παράδοση)

Τιμή Εξάσκησης	Δικαιώματα Αγοράς												Δικαιώματα Πώλησης															
	Αύγουστος 2019				Σεπτέμβριος 2019				Λοιποί Μήνες				Αύγουστος 2019				Σεπτέμβριος 2019				Λοιποί Μήνες							
	Άνοιγμα	Ανιγν. Τιμή	Κατωτ. Τιμή	Τελ. Τιμή	Τιμή κλεισ.	Όγκος	Άνοιγ. θέσεις	Άνοιγμα	Ανιγν. Τιμή	Κατωτ. Τιμή	Τελ. Τιμή	Τιμή κλεισ.	Όγκος	Άνοιγ. θέσεις	Όγκος	Άνοιγ. θέσεις	Άνοιγμα	Ανιγν. Τιμή	Κατωτ. Τιμή	Τελ. Τιμή	Τιμή κλεισ.	Όγκος	Άνοιγ. θέσεις	Όγκος	Άνοιγ. θέσεις	Τιμή Εξάσκησης		
0.650						-	0.000	0.000	0.000		1.93	-	-			-	0.000	0.000	0.000		0.001	-	-			0.007		
0.700						-	0.000	0.000	0.000		1.88	-	-			-	0.000	0.000	0.000		0.001	-	-			0.007		
0.750						-	0.000	0.000	0.000		1.83	-	-			-	0.000	0.000	0.000		0.001	-	-			0.008		
0.800						-	0.000	0.000	0.000		1.78	-	-			-	0.000	0.000	0.000		0.002	-	-			0.008		
0.850						-	0.000	0.000	0.000		1.73	-	-			-	0.000	0.000	0.000		0.001	-	-			0.009		
0.900						-	0.000	0.000	0.000		1.68	-	-			-	0.000	0.000	0.000		0.001	-	-			0.009		
0.950						-	0.000	0.000	0.000		1.63	-	-			-	0.000	0.000	0.000		0.001	-	-			0.010		
1.000						-	0.000	0.000	0.000		1.58	-	-			-	0.000	0.000	0.000		0.001	-	-			0.010		
1.100						-	0.000	0.000	0.000		1.48	-	-			-	0.000	0.000	0.000		0.001	-	-			0.011		
1.200						-	0.000	0.000	0.000		1.38	-	-			-	0.000	0.000	0.000		0.001	-	-			0.012		
1.300						-	0.000	0.000	0.000		1.28	-	-			-	0.000	0.000	0.000		0.001	-	-			0.013		
1.400						-	0.000	0.000	0.000		1.18	-	-			-	0.000	0.000	0.000		0.001	-	-			0.014		
1.500	0.000	0.000	0.000		1.08	-	0.000	0.000	0.000		1.08	-	-			0.000	0.000	0.000		0.001	-	-			0.015			
1.600	0.000	0.000	0.000		0.982	-	0.000	0.000	0.000		0.985	-	-			0.000	0.000	0.000		0.001	-	-			0.016			
1.700	0.000	0.000	0.000		0.882	-	0.000	0.000	0.000		0.886	-	-			0.000	0.000	0.000		0.001	-	-			0.017			
1.800	0.000	0.000	0.000		0.782	-	0.000	0.000	0.000		0.788	-	-			0.000	0.000	0.000		0.001	-	-			0.018			
1.900	0.000	0.000	0.000		0.682	-	0.000	0.000	0.000		0.693	-	-			0.000	0.000	0.000		0.001	-	-			0.019			
2.000	0.000	0.000	0.000		0.582	-	0.000	0.000	0.000		0.600	-	20			0.000	0.000	0.000		0.001	-	-			0.020			
2.200	0.000	0.000	0.000		0.389	-	0.484	0.484	0.484	0.484	0.484	2	2			0.000	0.000	0.000		0.007	-	-			0.022			
2.400	0.000	0.000	0.000		0.220	-	2				0.289	-	15			0.000	0.000	0.000		0.038	-	-			0.024			
2.600	0.000	0.000	0.000		0.100	-	10				0.181	-	100			0.000	0.000	0.000		0.118	-	-			0.026			
2.800	0.000	0.000	0.000		0.036	-	-				0.107	-	-			0.000	0.000	0.000		0.254	-	-			0.028			
3.000	0.000	0.000	0.000		0.010	-	-				0.058	-	-			0.000	0.000	0.000		0.428	-	-			0.030			
3.200	0.000	0.000	0.000		0.002	-	-				0.031	-	-			0.000	0.000	0.000		0.621	-	-			0.032			
3.400	0.000	0.000	0.000		0.001	-	-				0.016	-	-			0.000	0.000	0.000		0.820	-	-			0.034			
3.600	0.000	0.000	0.000		0.001	-	-				0.007	-	-			0.000	0.000	0.000		1.02	-	-			0.036			
<b>Σύνολα:</b>						0	12					2	137		0	0					0	0		0	154		0	0
<b>Αριθμός Πράξεων:</b>						0						1		0							0.00			0		0		

ΟΠΑΠ (ΚΟ)

(Μέγεθος Συμβολαίου: 100 Χρεόγραφα, Τρόπος Εξάσκησης: Αμερικάνικος, Φυσική Παράδοση)

Τιμή Εξάσκησης	Δικαιώματα Αγοράς														Δικαιώματα Πώλησης																			
	Αύγουστος 2019							Σεπτέμβριος 2019							Λοιποί Μήνες		Αύγουστος 2019							Σεπτέμβριος 2019							Λοιποί Μήνες		Τιμή Εξάσκησης	
	Άνοιγμα	Ανιγν. Τιμή	Κατωτ. Τιμή	Τελ. Τιμή	Τιμή κλεισ.	Όγκος	Ανοικτές θέσεις	Άνοιγμα	Ανιγν. Τιμή	Κατωτ. Τιμή	Τελ. Τιμή	Τιμή κλεισ.	Όγκος	Ανοικτές θέσεις	Όγκος	Ανοικτές θέσεις	Άνοιγμα	Ανιγν. Τιμή	Κατωτ. Τιμή	Τελ. Τιμή	Τιμή κλεισ.	Όγκος	Ανοικτές θέσεις	Άνοιγμα	Ανιγν. Τιμή	Κατωτ. Τιμή	Τελ. Τιμή	Τιμή κλεισ.	Όγκος	Ανοικτές θέσεις	Όγκος	Ανοικτές θέσεις		
5.600						-	-	0.000	0.000	0.000		4.54	-	-									-	-	0.000	0.000	0.000		0.001	-	-			
6.000						-	-	0.000	0.000	0.000		4.14	-	-									-	-	0.000	0.000	0.000		0.001	-	-			0.060
6.400	0.000	0.000	0.000		3.73	-	-	0.000	0.000	0.000		3.74	-	-			0.000	0.000	0.000		0.002	-	-	0.000	0.000	0.000		0.004	-	-			0.064	
6.800	0.000	0.000	0.000		3.33	-	-	0.000	0.000	0.000		3.34	-	-			0.000	0.000	0.000		0.002	-	-	0.000	0.000	0.000		0.001	-	-			0.068	
7.200	0.000	0.000	0.000		2.93	-	-	0.000	0.000	0.000		2.94	-	-			0.000	0.000	0.000		0.005	-	-	0.000	0.000	0.000		0.001	-	-			0.072	
7.600	0.000	0.000	0.000		2.53	-	-	0.000	0.000	0.000		2.54	-	-			0.000	0.000	0.000		0.002	-	-	0.000	0.000	0.000		0.001	-	-			0.076	
8.000	0.000	0.000	0.000		2.13	-	-	0.000	0.000	0.000		2.14	-	-			0.000	0.000	0.000		0.001	-	-	0.000	0.000	0.000		0.001	-	-			0.080	
8.400	0.000	0.000	0.000		1.73	-	-	0.000	0.000	0.000		1.75	-	-			0.000	0.000	0.000		0.001	-	-	0.000	0.000	0.000		0.004	-	-			0.084	
8.800	0.000	0.000	0.000		1.33	-	-	0.000	0.000	0.000		1.36	-	-			0.000	0.000	0.000		0.001	-	-	0.000	0.000	0.000		0.016	-	-			0.088	
9.200	0.000	0.000	0.000		0.936	-	-	0.000	0.000	0.000		0.997	-	-			0.000	0.000	0.000		0.007	-	50	0.000	0.000	0.000		0.050	-	-			0.092	
9.600	0.000	0.000	0.000		0.572	-	5	0.000	0.000	0.000		0.678	-	-			0.000	0.000	0.000		0.043	-	-	0.000	0.000	0.000		0.131	-	-			0.096	
10.000	0.315	0.315	0.315	0.315	0.315	10	34	0.000	0.000	0.000		0.423	-	-			0.000	0.000	0.000		0.155	-	-	0.235	0.235	0.235	0.235	0.235	20	0			0.100	
11.000	0.000	0.000	0.000		0.014	-	2	0.000	0.000	0.000		0.084	-	-			0.000	0.000	0.000		0.888	-	-	0.000	0.000	0.000		0.941	-	-			0.110	
12.000	0.000	0.000	0.000		0.001	-	-	0.000	0.000	0.000		0.008	-	-			0.000	0.000	0.000		1.88	-	-	0.000	0.000	0.000		1.88	-	-			0.120	
13.000	0.000	0.000	0.000		0.001	-	-	0.000	0.000	0.000		0.001	-	-			0.000	0.000	0.000		2.88	-	-	0.000	0.000	0.000		2.88	-	-			0.130	
14.000	0.000	0.000	0.000		0.006	-	-	0.000	0.000	0.000		0.002	-	-			0.000	0.000	0.000		3.88	-	-	0.000	0.000	0.000		3.88	-	-			0.140	
15.000	0.000	0.000	0.000		0.001	-	-	0.000	0.000	0.000		0.012	-	-			0.000	0.000	0.000		4.88	-	-	0.000	0.000	0.000		4.88	-	-			0.150	
<b>Σύνολο:</b>						10	41							0	0	0	0					10	50					20	0	0	0			
<b>Αριθμός Πράξεων:</b>							2								0	0						0.00						1		0				

ΟΤΕ (ΚΟ)

(Μέγεθος Συμβολαίου: 100 Χρεόγραφα, Τρόπος Εξάσκησης: Αμερικάνικος, Φυσική Παράδοση)

Τιμή Εξάσκησης	Δικαιώματα Αγοράς														Δικαιώματα Πώλησης																					
	Αύγουστος 2019						Σεπτέμβριος 2019						Λοιποί Μήνες		Αύγουστος 2019						Σεπτέμβριος 2019						Λοιποί Μήνες		Τιμή Εξάσκησης							
	Άνοιγμα	Ανιγτ Τιμή	Κατωτ Τιμή	Τελ Τιμή	Τιμή κλεισ.	Όγκος	Άνοιγμα	Ανιγτ Τιμή	Κατωτ Τιμή	Τελ Τιμή	Τιμή κλεισ.	Όγκος	Άνοιγτες θέσεις	Όγκος	Άνοιγτες θέσεις	Άνοιγμα	Ανιγτ Τιμή	Κατωτ Τιμή	Τελ Τιμή	Τιμή κλεισ.	Όγκος	Άνοιγτες θέσεις	Άνοιγμα	Ανιγτ Τιμή	Κατωτ Τιμή	Τελ Τιμή	Τιμή κλεισ.	Όγκος		Άνοιγτες θέσεις	Όγκος	Άνοιγτες θέσεις				
7.600						-	-	0.000	0.000	0.000	4.72	-	-									-	-	0.000	0.000	0.000	0.001	-		-						
8.000						-	-	0.000	0.000	0.000	4.32	-	-									-	-	0.000	0.000	0.000	0.001	-	-							0.080
8.400	0.000	0.000	0.000		3.91	-	-	0.000	0.000	0.000	3.92	-	-			0.000	0.000	0.000		0.001	-	-	0.000	0.000	0.000	0.001	-	-							0.084	
8.800	0.000	0.000	0.000		3.51	-	-	0.000	0.000	0.000	3.53	-	-			0.000	0.000	0.000		0.001	-	-	0.000	0.000	0.000	0.004	-	-							0.088	
9.200	0.000	0.000	0.000		3.11	-	-	0.000	0.000	0.000	3.13	-	-			0.000	0.000	0.000		0.001	-	-	0.000	0.000	0.000	0.001	-	-							0.092	
9.600	0.000	0.000	0.000		2.71	-	-	0.000	0.000	0.000	2.73	-	-			0.000	0.000	0.000		0.005	-	-	0.000	0.000	0.000	0.001	-	-							0.096	
10.000	0.000	0.000	0.000		2.31	-	-	0.000	0.000	0.000	2.33	-	-			0.000	0.000	0.000		0.001	-	-	0.000	0.000	0.000	0.001	-	-							0.100	
11.000	0.000	0.000	0.000		1.32	-	-	0.000	0.000	0.000	1.37	-	-			0.000	0.000	0.000		0.009	-	-	0.000	0.000	0.000	0.035	-	-							0.110	
12.000	0.000	0.000	0.000		0.479	-	-	0.000	0.000	0.000	0.586	-	-			0.000	0.000	0.000		0.168	-	-	0.000	0.000	0.000	0.253	-	-							0.120	
13.000	0.000	0.000	0.000		0.079	-	2	0.000	0.000	0.000	0.165	-	-			0.000	0.000	0.000		0.769	-	-	0.000	0.000	0.000	0.835	-	-							0.130	
14.000	0.000	0.000	0.000		0.005	-	-	0.000	0.000	0.000	0.029	-	-			0.000	0.000	0.000		1.70	-	-	0.000	0.000	0.000	1.71	-	-							0.140	
15.000	0.000	0.000	0.000		0.001	-	-	0.000	0.000	0.000	0.003	-	-			0.000	0.000	0.000		2.70	-	-	0.000	0.000	0.000	2.70	-	-							0.150	
16.000	0.000	0.000	0.000		0.001	-	-	0.000	0.000	0.000	0.001	-	-			0.000	0.000	0.000		3.70	-	-	0.000	0.000	0.000	3.70	-	-							0.160	
17.000	0.000	0.000	0.000		0.001	-	-	0.000	0.000	0.000	0.001	-	-			0.000	0.000	0.000		4.70	-	-	0.000	0.000	0.000	4.70	-	-							0.170	
18.000	0.000	0.000	0.000		0.001	-	-	0.000	0.000	0.000	0.001	-	-			0.000	0.000	0.000		5.70	-	-	0.000	0.000	0.000	5.70	-	-							0.180	
<b>Σύνολο:</b>						0	2					0	0	0	0						0	0					0	0	0	0	0	0	0	0		
<b>Αριθμός Πράξεων:</b>						0						0		0							0.00						0		0							

ΠΕΙΡΑΙΩΣ ΤΡΑΠΕΖΑ (ΚΟ)

(Μέγεθος Συμβολαίου: 100 Χρεόγραφα, Τρόπος Εξάσκησης: Αμερικάνικος, Φυσική Παράδοση)

Τιμή Εξάσκησης	Δικαιώματα Αγοράς													Δικαιώματα Πώλησης														
	Αύγουστος 2019				Σεπτέμβριος 2019				Λοιποί Μήνες					Αύγουστος 2019				Σεπτέμβριος 2019				Λοιποί Μήνες						
	Ανοιγμα	Ανιγ. Τιμή	Κατωτ. Τιμή	Τελ. Τιμή	Τιμή κλεισ.	Όγκος	Ανοικτές θέσεις	Ανοιγμα	Ανιγ. Τιμή	Κατωτ. Τιμή	Τελ. Τιμή	Τιμή κλεισ.	Όγκος	Ανοικτές θέσεις	Όγκος	Ανοικτές θέσεις	Ανοιγμα	Ανιγ. Τιμή	Κατωτ. Τιμή	Τελ. Τιμή	Τιμή κλεισ.	Όγκος	Ανοικτές θέσεις	Όγκος	Ανοικτές θέσεις	Τιμή Εξάσκησης		
0.300						-	0.000	0.000	0.000		2.60	-	-			0.000	0.000	0.000		0.001	-	-					0.003	
0.350						-	0.000	0.000	0.000		2.55	-	-			0.000	0.000	0.000		0.001	-	-					0.004	
0.400						-	0.000	0.000	0.000		2.50	-	-			0.000	0.000	0.000		0.001	-	-					0.004	
0.450						-	0.000	0.000	0.000		2.45	-	-			0.000	0.000	0.000		0.001	-	-					0.005	
0.500						-	0.000	0.000	0.000		2.40	-	-			0.000	0.000	0.000		0.001	-	-					0.005	
0.550						-	0.000	0.000	0.000		2.35	-	-			0.000	0.000	0.000		0.001	-	-					0.006	
0.600						-	0.000	0.000	0.000		2.30	-	-			0.000	0.000	0.000		0.001	-	-					0.006	
0.650						-	0.000	0.000	0.000		2.25	-	-			0.000	0.000	0.000		0.001	-	-					0.007	
0.700						-	0.000	0.000	0.000		2.20	-	-			0.000	0.000	0.000		0.001	-	-					0.007	
0.750						-	0.000	0.000	0.000		2.15	-	-			0.000	0.000	0.000		0.001	-	-					0.008	
0.800						-	0.000	0.000	0.000		2.10	-	-			0.000	0.000	0.000		0.002	-	-					0.008	
0.850						-	0.000	0.000	0.000		2.05	-	-			0.000	0.000	0.000		0.003	-	-					0.009	
0.900						-	0.000	0.000	0.000		2.00	-	-			0.000	0.000	0.000		0.001	-	-					0.009	
0.950	0.000	0.000	0.000		1.95	-	0.000	0.000	0.000		1.95	-	-			0.000	0.000	0.000		0.001	-	-					0.010	
1.000	0.000	0.000	0.000		1.90	-	0.000	0.000	0.000		1.90	-	-			0.000	0.000	0.000		0.001	-	-					0.010	
1.100	0.000	0.000	0.000		1.80	-	0.000	0.000	0.000		1.80	-	-			0.000	0.000	0.000		0.001	-	-					0.011	
1.200	0.000	0.000	0.000		1.70	-	0.000	0.000	0.000		1.70	-	-			0.000	0.000	0.000		0.002	-	-					0.012	
1.300	0.000	0.000	0.000		1.60	-	0.000	0.000	0.000		1.60	-	-			0.000	0.000	0.000		0.001	-	-					0.013	
1.400	0.000	0.000	0.000		1.50	-	0.000	0.000	0.000		1.50	-	-			0.000	0.000	0.000		0.001	-	-					0.014	
1.500	0.000	0.000	0.000		1.40	-	0.000	0.000	0.000		1.40	-	-			0.000	0.000	0.000		0.001	-	-					0.015	
1.600	0.000	0.000	0.000		1.30	-	0.000	0.000	0.000		1.31	-	-			0.000	0.000	0.000		0.001	-	-					0.016	
1.700	0.000	0.000	0.000		1.20	-	0.000	0.000	0.000		1.21	-	-			0.000	0.000	0.000		0.002	-	-					0.017	
1.800	0.000	0.000	0.000		1.10	-	0.000	0.000	0.000		1.11	-	-			0.000	0.000	0.000		0.004	-	-					0.018	
1.900	0.000	0.000	0.000		1.00	-	0.000	0.000	0.000		1.01	-	-			0.000	0.000	0.000		0.007	-	-					0.019	
2.000	0.000	0.000	0.000		0.903	-	0.000	0.000	0.000		0.919	-	-			0.000	0.000	0.000		0.013	-	-					0.020	
2.200	0.000	0.000	0.000		0.707	-	0.000	0.000	0.000		0.739	-	-			0.000	0.000	0.000		0.033	-	-					0.022	
2.400	0.000	0.000	0.000		0.522	-	0.000	0.000	0.000		0.577	-	-			0.000	0.000	0.000		0.070	-	-					0.024	
2.600	0.000	0.000	0.000		0.358	-	0.000	0.000	0.000		0.438	-	-			0.000	0.000	0.000		0.131	-	-					0.026	
2.800	0.000	0.000	0.000		0.227	-	0.000	0.000	0.000		0.323	-	-			0.000	0.000	0.000		0.215	-	-					0.028	
3.000	0.000	0.000	0.000		0.132	-	64	0.000	0.000	0.000		0.231	-	114			0.000	0.000	0.000		0.323	-	-					0.030
3.200	0.000	0.000	0.000		0.071	-	10	0.000	0.000	0.000		0.162	-	-			0.000	0.000	0.000		0.453	-	-					0.032
3.400	0.000	0.000	0.000		0.035	-	40	0.000	0.000	0.000		0.110	-	-			0.000	0.000	0.000		0.602	-	-					0.034
3.600	0.000	0.000	0.000		0.016	-	-	0.000	0.000	0.000		0.073	-	-			0.000	0.000	0.000		0.765	-	-					0.036
3.800	0.000	0.000	0.000		0.007	-	-	0.000	0.000	0.000		0.047	-	-			0.000	0.000	0.000		0.940	-	-					0.038
4.000	0.000	0.000	0.000		0.003	-	-	0.000	0.000	0.000		0.031	-	-			0.000	0.000	0.000		1.12	-	-					0.040
4.400	0.000	0.000	0.000		0.001	-	-	0.000	0.000	0.000		0.012	-	-			0.000	0.000	0.000		1.51	-	-					0.044

**ΠΕΙΡΑΙΩΣ ΤΡΑΠΕΖΑ (ΚΟ)**

(Μέγεθος Συμβολαίου: 100 Χρεόγραφα, Τρόπος Εξάσκησης: Αμερικάνικος, Φυσική Παράδοση)

Τιμή Εξάσκησης	Δικαιώματα Αγοράς														Δικαιώματα Πώλησης												
	Αύγουστος 2019				Σεπτέμβριος 2019				Λοιποί Μήνες		Αύγουστος 2019				Σεπτέμβριος 2019				Λοιποί Μήνες		Τιμή Εξάσκησης						
	Άνοιγμα	Ανιψ. Τιμή	Κατωτ. Τιμή	Τελ. Τιμή	Τιμή κλεισ.	Όγκος	Άνοιγ. θέσεις	Άνοιγμα	Ανιψ. Τιμή	Κατωτ. Τιμή	Τελ. Τιμή	Τιμή κλεισ.	Όγκος	Άνοιγ. θέσεις	Όγκος	Άνοιγ. θέσεις	Άνοιγμα	Ανιψ. Τιμή	Κατωτ. Τιμή	Τελ. Τιμή		Τιμή κλεισ.	Όγκος	Άνοιγ. θέσεις	Όγκος	Άνοιγ. θέσεις	
Σύνολα:						0	114						0	114	0	0								0	0	0	0
Αριθμός Πράξεων:						0							0		0	0							0.00		0	0	0

Προϊόν Δανεισμού	Υποκείμενος Τίτλος	Πολυμερείς Συναλλαγές[1]					Διμερείς Συναλλαγές[2]		Δανεισμός Τίτλων μέσω ΟΤC[3]
		Ανοιχτές θέσεις[5]	Προσφερόμενη ποσότητα	Μ.Σ.Τ[4]	Όγκος συναλλαγών	Μ.Σ.Τ[4]	Όγκος συναλλαγών	Μ.Σ.Τ[4]	Όγκος συναλλαγών
ALPHABOR	ALPHA BANK (ΚΟ)	5,000	---	---	---	---	---	---	38,046,670
TATTBOR	ATTICA BANK A.T.E. (ΚΟ)	---	---	---	---	---	5,000	0.01%	370
CENERBOR	CENERGY HOLDINGS (ΚΑ)	---	---	---	---	---	---	---	---
EEEBOR	COCA-COLA HBC AG (ΚΟ)	4,725	---	---	---	---	---	---	70,546
FFGRPBOR	FOLLI-FOLLIE (ΚΟ)	---	---	---	---	---	---	---	1,331,265
FOYKRBOR	FOURLIS ΣΥΜΜΕΤΟΧΩΝ (ΚΟ)	1,000	---	---	---	---	---	---	52,577
INTRKBOR	INTRACOM HOLDINGS (ΚΟ)	5,700	---	---	---	---	---	---	---
BELABOR	JUMBO (ΚΟ)	33,600	---	---	---	---	---	---	76,773
LAMDABOR	LAMDA DEVELOPMENT(ΚΟ)	---	---	---	---	---	---	---	5,000
MIGBOR	MARFIN INVESTMENT GROUP (ΚΟ)	---	---	---	39,000	3.68%	---	---	744,474
QUALBOR	QUALITY & RELIABILITY (ΚΟ)	---	---	---	---	---	---	---	---
VIOBOR	VIOHALCO SA/ΝV (ΚΑ)	---	---	---	---	---	---	---	---
ADMIEBOR	ΑΔΜΗΕ ΣΥΜΜΕΤΟΧΩΝ Α.Ε. (ΚΟ)	---	---	---	---	---	---	---	61,007
AEGNBOR	ΑΕΡΟΠΟΡΙΑ ΑΙΓΑΙΟΥ (ΚΟ)	---	---	---	---	---	---	---	11,211
ALMYBOR	ΑΛΟΥΜΥΛ (ΚΟ)	---	---	---	---	---	---	---	---
GEKTERNABOR	ΓΕΚ ΤΕΡΝΑ (ΚΟ)	---	---	---	---	---	---	---	24,493
PPCBOR	ΔΕΗ (ΚΟ)	5,000	---	---	---	---	---	---	6,985,651
ETEBOR	ΕΘΝΙΚΗ ΤΡΑΠΕΖΑ (ΚΟ)	12,603	---	---	---	---	---	---	29,476,659
ELLAKTORBOR	ΕΛΛΑΚΤΩΡ (ΚΟ)	---	---	---	---	---	---	---	11,898
EXAEBOR	ΕΛΛΗΝ. ΧΡΗΜΑΤΙΣΤΗΡΙΑ Χ.Α. (ΚΟ)	9,600	---	---	---	---	---	---	124,565
ELPEBOR	ΕΛΛΗΝΙΚΑ ΠΕΤΡΕΛΑΙΑ (ΚΟ)	---	---	---	---	---	---	---	71,983
EYDARBOR	ΕΥΔΑΠ (ΚΟ)	---	---	---	---	---	---	---	109,781
INLOTBOR	ΙΝΤΡΑΛΟΤ (ΚΟ)	---	---	---	---	---	---	---	444,512
MOHBOR	ΜΟΤΟΡ ΟΙΛ (ΚΟ)	1,500	---	---	---	---	---	---	43,134
MYTILBOR	ΜΥΤΙΛΗΝΑΙΟΣ (ΚΟ)	---	---	---	---	---	---	---	25,742
PPABOR	ΟΛΠ (ΚΟ)	---	---	---	500	3.82%	---	---	5,901
OPARBOR	ΟΠΑΠ (ΚΟ)	---	---	---	---	---	---	---	1,280,257
HTOBOR	ΟΤΕ (ΚΟ)	1,876	---	---	---	---	---	---	522,090
TREIRBOR	ΠΕΙΡΑΙΩΣ ΤΡΑΠΕΖΑ (ΚΟ)	---	---	---	---	---	---	---	23,668,467
PLAISBOR	ΠΛΑΙΣΙΟ COMPUTERS (ΚΟ)	---	---	---	---	---	---	---	---
SARBOR	ΣΑΡΑΝΤΗΣ ΓΡ. (ΚΟ)	3,500	---	---	---	---	---	---	13,072

Σημειώσεις Προϊόντων Δανεισμού

[1] - Πολυμερείς Συμβάσεις Δανειοδοσίας των μεθόδων 8-1, 8-2 και 8-3-3 (σύμφ. Με Αποφ.17 ΔΣ του Χρηματιστηρίου).

[2] - Διμερείς Συμβάσεις Δανειοδοσίας των μεθόδων 8-3-1 και 8-3-2 (σύμφ. Με Αποφ. 20 ΔΣ του Χρηματιστηρίου).

[3] - Τα στοιχεία Συναλλαγής Δανεισμού Τίτλων μέσω ΟΤC δηλώνονται από τους χειριστές ΣΑΤ και αφορούν τις ποσότητες που έχουν καταγραφεί στο ΣΑΤ έως και τη προηγούμενη εργάσιμη ημέρα.

[4] - Μ.Σ.Τ.: - Μέση Σταθμισμένη Τιμή (ως προς τα τεμάχια)

[5] - Τα στοιχεία αφορούν σε ανοιχτές θέσεις πριν την έναρξη της συνεδρίασης

Προϊόν Δανεισμού	Υποκείμενος Τίτλος	Πολυμερείς Συναλλαγές[1]					Διμερείς Συναλλαγές[2]		Δανεισμός Τίτλων μέσω ΟΤC[3]
		Ανοιχτές θέσεις[5]	Προσφερόμενη ποσότητα	Μ.Σ.Τ[4]	Όγκος συναλλαγών	Μ.Σ.Τ[4]	Όγκος συναλλαγών	Μ.Σ.Τ[4]	Όγκος συναλλαγών
TENERGYBOR	ΤΕΡΝΑ ΕΝΕΡΓΕΙΑΚΗ (ΚΟ)	---	---	---	---	---	---	---	19,403
TITKBOR	ΤΙΤΑΝ (ΚΟ)	---	---	---	---	---	---	---	27,146
EUROBBOR	ΤΡΑΠΕΖΑ EUROBANK ERGASIAS (ΚΟ)	---	---	---	---	---	---	---	70,220,206

**Σημειώσεις Προϊόντων Δανεισμού**

[1] - Πολυμερείς Συμβάσεις Δανειοδοσίας των μεθόδων 8-1, 8-2 και 8-3-3 (σύμφ. Με Αποφ.17 ΔΣ του Χρηματιστηρίου).

[2] - Διμερείς Συμβάσεις Δανειοδοσίας των μεθόδων 8-3-1 και 8-3-2 (σύμφ. Με Αποφ. 20 ΔΣ του Χρηματιστηρίου).

[3] - Τα στοιχεία Συναλλαγές Δανεισμού Τίτλων μέσω ΟΤC δηλώνονται από τους χειριστές ΣΑΤ και αφορούν τις ποσότητες που έχουν καταγραφεί στο ΣΑΤ έως και τη προηγούμενη εργάσιμη ημέρα.

[4] - Μ.Σ.Τ.: - Μέση Σταθμισμένη Τιμή (ως προς τα τεμάχια)

[5] - Τα στοιχεία αφορούν σε ανοιχτές θέσεις πριν την έναρξη της συνεδρίασης



**Κωδικό και ονομασίες Κλάδων Οικονομικής Δραστηριότητας του Χρηματιστηρίου Αθηνών**

12003 - Διαπραγματεύσιμα Αμοιβαία Κεφάλαια	10101010 Υπηρεσίες Ηλεκτρονικών Υπολογιστών
10101015 Λογισμικό	10102030 Υλικό Υπολογιστών
15101010 Εξοπλισμός Τηλεπικοινωνιών	15102015 Υπηρεσίες Τηλεπικοινωνιών
20101010 Υγειονομικές Μονάδες	20101025 Υπηρεσίες Υγείας
20102010 Ιατρικός Εξοπλισμός	20103015 Φαρμακευτικά Προϊόντα
30101010 Τράπεζες	30202000 Διαφοροποιημένες Χρηματοοικονομικές Υπηρεσίες
30202010 Διαχείριση Κεφαλαίων & Θεματοφύλακες	30202015 Επενδυτικές Υπηρεσίες
30302010 Γενικές Ασφάλειες	30302015 Μεσίτες Ασφαλίσεων
35101010 Συμμετοχές & Ανάπτυξη Ακίνητης Περιουσίας	35101015 Υπηρεσίες Ακίνητης Περιουσίας
35102000 Διαφοροποιημένες Α.Ε.Ε.Α.Π.	35102030 Α.Ε.Ε.Α.Π. Επαγγελματικών Χώρων
40201040 Υπηρεσίες Ενοικίασης και Χρηματοδοτικής Μίσθωσης	40202010 Κατασκευή Κατοικιών
40202015 Έπιπλα	40202020 Οικιακές Συσκευές
40203040 Ηλεκτρονική Ψυχαγωγία	40203045 Παιχνίδια
40204020 Ρούχα και Αξεσουάρ	40301010 Ψυχαγωγία
40301030 Εκδόσεις	40301035 Ραδιοτηλεοπτικοί Φορείς
40401010 Διαφοροποιημένοι Έμποροι	40401020 Εμπόριο Ενδυμάτων
40401025 Εμπόριο Προϊόντων Οικιακής Βελτίωσης	40401030 Εξειδικευμένο Λιανικό Εμπόριο
40501010 Αεροπορικές Εταιρείες	40501015 Ταξίδια & Τουρισμός
40501020 Τυχερά Παιχνίδια	40501025 Ξενοδοχεία & Πανσιόν
45101015 Απόσταξη & Οινοπαραγωγή	45101020 Αναψυκτικά
45102010 Γεωργεία, Αλιεία, Εκτροφή και Φυτείες	45102020 Τρόφιμα
45103010 Καπνός	45201010 Λιανικό & Χονδρικό Εμπόριο Τροφίμων
45201020 Είδη Προσωπικής Φροντίδας	50101010 Κατασκευές
50101030 Τσιμέντα	50101035 Άλλα Οικοδομικά Υλικά
50202010 Ηλεκτρικά Εξαρτήματα	50203000 Διαφοροποιημένες Βιομηχανίες
50203015 Πλαστικά	50203030 Υλικά Συσκευασίας
50204000 Μηχανήματα Βιομηχανικού Εξοπλισμού	50204020 Μηχανήματα Κατασκευών
50205010 Προμηθευτές Βιομηχανίας	50205020 Υποστηρικτικές Υπηρεσίες προς Επιχειρήσεις
50205030 Υπηρεσίες Μαζικής Εκτύπωσης	50206015 Εμπορικά Οχήματα & Ανταλλακτικά
50206030 Θαλάσσιες Μεταφορές	50206060 Υπηρεσίες Μεταφορών
55101000 Διαφοροποιημένα Υλικά	55101020 Κλωστοϋφαντουργικά Προϊόντα
55102000 Ορυχεία	55102010 Σίδηρος & Χάλυβας
55102015 Μεταλλουργία	55102035 Αλουμίνιο
60101000 Καθετοποιημένες Εταιρ. Πετρελαίου & Φυσικού Αερίου	60101020 Διυλιστήρια & Εμπορία Πετρελαιοειδών
65101010 Εναλλακτική Ηλεκτρική Ενέργεια	65101015 Συμβατική Ηλεκτρική Ενέργεια
65102030 Ύδρευση	



**ATHEX**  
Athens Stock Exchange

Λεωφ. Αθηνών 110 104 42 Αθήνα  
110, Athinon Ave. GR 104 42 Athens  
tel. (+30)210-33.66.800, fax (+30)210-33.66.101  
[www.athexgroup.gr](http://www.athexgroup.gr)