

19

**Ημερήσιο Δελτίο  
Συναλλακτικής Δραστηριότητας**

Daily Official List  
of Trading Activity

Πέμπτη, 1 Αυγούστου, 2019

Έτος: 140 Αύξων Αριθμός Συνεδρίασης: 144



**ATHEXGROUP**  
Athens Exchange Group

**Αποποίηση Ευθύνης:**

Η εταιρεία Ελληνικά Χρηματιστήρια-Χρηματιστήριο Αθηνών Ανώνυμη Εταιρεία Συμμετοχών καταβάλλει κάθε δυνατή προσπάθεια ώστε να διασφαλίσει ότι οι πληροφορίες και τα λοιπά στοιχεία που εμφανίζονται στο Ημερήσιο Δελτίο Τιμών (Η.Δ.Τ.) είναι ορθά και πλήρη αλλά δεν έχει καμία ευθύνη για ενδεχόμενο λάθος ή παράλειψη στοιχείων και / ή ευθύνη σχετικά με την ακρίβεια, αξιοπιστία, επικαιροποίηση και πληρότητα των παραπάνω πληροφοριών και στοιχείων ή ευθύνη προερχόμενη άμεσα ή έμμεσα από την χρήση των παραπάνω πληροφοριών.

Η Εταιρία δεν έχει καμία ευθύνη για την ακρίβεια των στοιχείων που περιλαμβάνονται στις ανακοινώσεις των εισηγμένων εταιρειών. Πιθανές προσβολές δικαιωμάτων τρίτων από το περιεχόμενο των ανακοινώσεων συνιστούν αποκλειστική ευθύνη του αποστολέα των ανακοινώσεων.

Όλα τα αναγραφόμενα στο Η.Δ.Τ. στοιχεία παρέχονται μόνο για τους σκοπούς της πληροφόρησης και δεν συνιστούν παροχή επενδυτικών συμβουλών ή πρόσκληση για επένδυση σε κινητές αξίες που διαπραγματεύονται στο Χρηματιστήριο Αθηνών.

Αναγνωρίζεται και συμφωνείται ότι όλα τα δικαιώματα επί των πληροφοριών που εμφανίζονται στο Η.Δ.Τ. θα αποτελούν κυριότητα της εταιρίας και οποιοδήποτε άλλο δικαίωμα συμπεριλαμβανομένου του δικαιώματος πνευματικής ιδιοκτησίας, σήματος κλπ. ανήκουν στο Χρηματιστήριο Αθηνών.

Τα ανωτέρω στοιχεία αποτελούν ιδιοκτησία της Εταιρίας και προστατεύονται σύμφωνα με τις διατάξεις περί πνευματικής ιδιοκτησίας. Απαγορεύεται α) η με οποιοδήποτε τρόπο ή μέσο αναπαραγωγή, αναδημοσίευση, τροποποίηση, αντιγραφή, πώληση, μετάδοση ή διανομή του συνόλου ή μέρους τους, χωρίς αναφορά στην πηγή και β) η εμπορική εκμετάλλευση των στοιχείων από τρίτους.

Η Εταιρία δεν φέρει καμία ευθύνη προερχόμενη άμεσα ή έμμεσα από χρήση ή τυχόν αλλοίωση των ανωτέρω στοιχείων όταν αυτά χρησιμοποιούνται από

**Ελληνικά Χρηματιστήρια - Χρηματιστήριο Αθηνών Α.Ε. Συμμετοχών**

Λεωφόρος Αθηνών 110, 10442 Αθήνα, Τηλ: (210) 33.66.800, Fax: (210) 32.13.938

[www.athexgroup.gr](http://www.athexgroup.gr)

**Χρηματιστηριακό Κέντρο Θεσσαλονίκης**

Κατούνη 16-18, Θεσ/νίκη 546 25, Τηλ: (2310) 567.667, Fax: (2310) 530.455

**Συνεργητικό Κεφάλαιο Εξασφάλισης Επενδυτικών Υπηρεσιών**

Φειδίου 14-16, Αθήνα 106 78, Τηλ: (210) 33.04.682, Fax: (210) 33.04.155

**Επιτροπή Κεφαλαιαγοράς**

Κολοκοτρώνη 1 & Σταδίου 1, Αθήνα 105 62, Τηλ: (210) 33.77.100, Fax: (210) 33.77.173

**Πίνακας Περιεχομένων**

**Ενότητα 1: Στατιστικά Στοιχεία Χρεογράφων, Παραγώγων και Δανεισμού**

- Οι Αγορές Χρεογράφων Παραγώγων Δανεισμού
- Χρηματιστηριακοί Δείκτες
- Αναλυτικά Στοιχεία Συναλλαγών Αγοράς Χρεογράφων
- Στοιχεία Συναλλαγών Κλάδων Χρηματιστηρίου Αθηνών & Χρηματοοικονομικών Προϊόντων (Δ.Α.Κ.)
- Οι 10 Μετοχές με τη μεγαλύτερη Άνοδο & Πτώση
- Αναλυτικά Στοιχεία Συναλλαγών Αγοράς Παραγώγων

**Ενότητα 2: Αναλυτικά Στοιχεία Συναλλαγών Χρεογράφων**

- Αναλυτικά Στοιχεία Συναλλαγών Χρεογράφων
- Σημειώσεις Χρεογράφων

**Ενότητα 3: Στοιχεία Συναλλαγών Χρεογράφων**

- Στοιχεία Συναλλαγών Πακέτων
- Στοιχεία Συναλλαγών Δικαιωμάτων

- Στοιχεία Δανεισμού Τίτλων
- Στοιχεία Συναλλαγών Εκποιήσεων
- Στοιχεία Συναλλαγών Εκποιήσεων Ενσώματων Ονομαστικών Μετοχών
- Στοιχεία Ενεργητικού Διαπραγματεύσιμων Αμοιβαίων Κεφαλαίων (Δ.Α.Κ.)
- Χαρακτηριστικά Διαπραγματεύσιμων Αμοιβαίων Κεφαλαίων (Δ.Α.Κ.)

**Ενότητα 4: Ανακοινώσεις**

**Ενότητα 5: Ομόλογα Διαπραγματεύσιμα στην Αγορά Αξιών Σταθερού Εισοδήματος**

- Ομολογιακά Δάνεια Επιχειρήσεων – Οργανωμένη Αγορά (Μετατρέψιμα)
- Ομολογιακά Δάνεια Επιχειρήσεων – Οργανωμένη Αγορά (Μη Μετατρέψιμα)
- Ομόλογα Ελληνικού Δημοσίου
- Έντοκα Γραμμάτια & Zero Coupon Ομόλογα Ελληνικού Δημοσίου
- Ομόλογα Ελληνικού Δημοσίου Διαπραγματεύσιμα με τη Μέθοδο Εκφώνησης - Αντιφώνησης
- Ομόλογα Κρατικών Τραπεζών

**Ενότητα 6: Πρόσθετα Στοιχεία Ενημέρωσης**

- Πίνακας Μελών Χρηματιστηρίου Αθηνών και Μελών ΕΤ.ΕΚ.
- Πίνακας Μετοχών Υπό Ειδική Διαπραγμάτευση
- Γνωστοποιήσεις Συναλλαγών - Κατάλογος Υπόχρεων Προσώπων

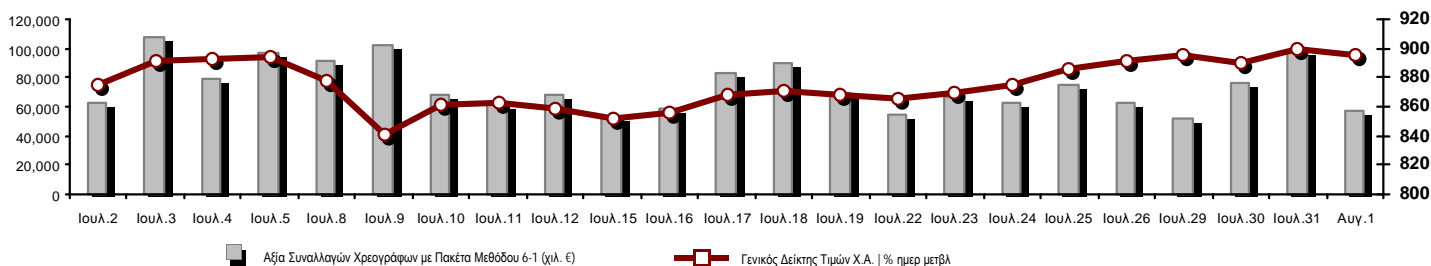
**Ενότητα 7: Αναλυτικά Στοιχεία Συναλλαγών Αγοράς Παραγώγων**

- Συμβόλαια Μελλοντικής Εκπλήρωσης σε Δείκτες
- Συμβόλαια Μελλοντικής Εκπλήρωσης σε Μετοχές
- Δικαιώματα Προαίρεσης σε Δείκτες
- Δικαιώματα Προαίρεσης σε Μετοχές
- Στοιχεία Συναλλαγών Προϊόντων Δανεισμού

**Παράρτημα Α: Κωδικοί και ονομασίες Κλάδων Οικονομικής Δραστηριότητας του Χρηματιστηρίου Αθηνών**

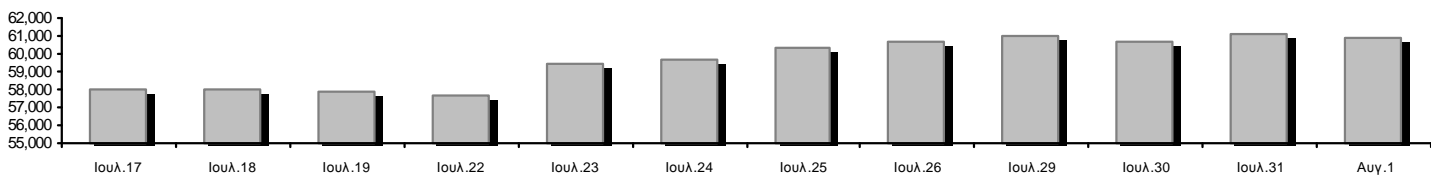
**Οι Αγορές Χρεογράφων Παραγώγων Δανεισμού**

Γενικός Δείκτης Τιμών και Αξία Συναλλαγών Μετοχών και Παραγώγων

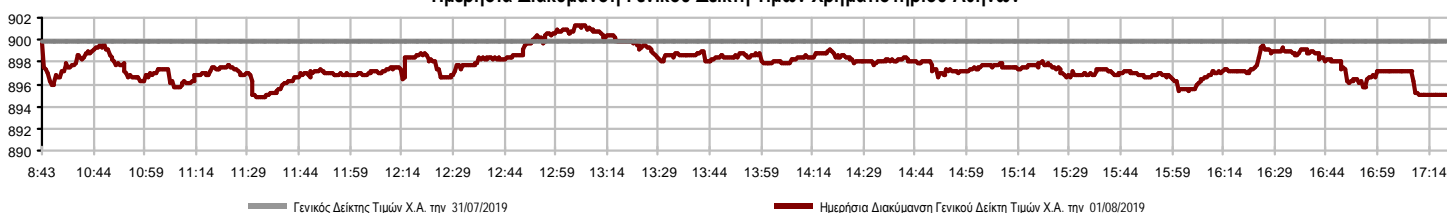


<b>Κεφαλαιοποίηση Χ.Α. (εκατ €) **:</b>	60,880.65	<b>Συνολικές Ανοικτές Θέσεις σε Παράγωγα</b>	430,289
Ημερήσια μεταβολή: εκατ. €   %	-238.46 -0.39%	Ανοικτές θέσεις σε ΣΜΕ επί Δεικτών   % ημερ μετβλ	17,325 -0.21%
Μέση ετήσια Κεφ/ποίηση: εκατ. €   % Μετβλ. Μέση προηγ. έτος	52,516.85 0.74%	Ανοικτές θέσεις σε ΣΜΕ επί μετοχών   % ημερ μετβλ	407,609 0.53%
<b>Γενικός Δείκτης Τιμών Χ.Α.   % ημερ μετβλ</b>	895.04 -0.54%	Ανοικτές θέσεις σε Δικαιώματα επί Δεικτών   % ημερ μετβλ	2,883 0.14%
<b>Κεφαλαιοποίηση Γενικού Δείκτη (εκατ. €)</b>	54,293.84	Ανοικτές θέσεις σε Δικαιώματα επί μετοχών   % ημερ μετβλ	2,472 0.73%
Ημερήσια μεταβολή (εκατ. €)	-242.08		
<b>Αξία Συναλλαγών Χρεογράφων με Πακέτα Μεθόδου 6-1 (χιλ. €)</b>	57,343.81	<b>Πλήθος Συμβολαίων Παραγώγων:</b>	15,615
Ημερήσια μεταβολή: %	-40,592.12 -41.45%	Ημερήσια μεταβολή: τμχ   %	-14,828 -48.71%
Μέση Αξία Συν/γών ΥτD: χιλ. €   % Μετβλ Μέση προηγ. έτος	66,982.06 21.96%	Μέσος Όγκος Συμβ. ΥτD: % Μετβλ Μέσο προηγ. Έτος	44,462 -20.62%
<b>Αξία Συναλλαγών Πακέτων Μεθόδου 6-1 (χιλ. €)</b>	3,940.91	<b>Πλήθος Πράξεων Παραγώγων:</b>	1,729
<b>Αξία Συναλλαγών Πακέτων Μεθόδου 6-2 &amp; 6-3 (χιλ. €)</b>	39.88	Ημερήσια μεταβολή: πλήθος   %	-1,125 -39.42%
<b>Αξία Συναλλαγών Ομολόγων (χιλ.€)</b>	1,298.00	Μέσο Πλήθος Πράξεων ΥτD: % Μετβλ Μέσο προηγ. Έτος	3,003 10.77%
<b>Όγκος Συναλλαγών Χρεογράφων με Πακέτα Μεθόδου 6-1 (χιλ. Τμχ)</b>	26,213.93	<b>Συνολικές Ανοικτές Θέσεις σε Δανεισμό</b>	118,879
Ημερήσια μεταβολή: χιλ. τμχ   %	-25,705.94 -49.51%	Ημερήσια μεταβολή: τμχ   %	34,775 41.35%
Μέσος Όγκος Συν/γών ΥτD: % Μετβλ Μέσο προηγ. Έτος	35,356.66 -4.83%	<b>Πλήθος Συναλλαγών Δανεισμού (Πολυμερής/Διμερής)</b>	10,136
<b>Όγκος Συναλλαγών Πακέτων Μεθόδου 6-1 (χιλ. Τεμάχια)</b>	718.53	Ημερήσια μεταβολή: τμχ   %	-34,364
<b>Όγκος Συναλλαγών Πακέτων Μεθόδου 6-2 &amp; 6-3 (χιλ. Τεμάχια)</b>	2.00	<b>Πλήθος Πολυμερών Συναλλαγών</b>	10,136
<b>Όγκος Συναλλαγών Ομολόγων</b>	1,260,000	<b>Πλήθος Διμερών Συναλλαγών</b>	0
<b>Πλήθος Πράξεων Χρεογράφων με Πακέτα Μεθόδου 6-1</b>	25,508	<b>Πλήθος Πράξεων Δανεισμού:</b>	4
Ημερήσια μεταβολή: πλήθος   %	-17,813 -41.12%	Ημερήσια μεταβολή: %	-5
Μέσο Πλήθος Πράξεων ΥτD: % Μετβλ Μέσο προηγ. Έτος	27,158 33.59%	<b>Πλήθος Πράξεων Πολυμερών Συναλλαγών</b>	4
<b>Πλήθος πακέτων Μεθόδου 6-1</b>	5	<b>Πλήθος Πράξεων Διμερών Συναλλαγών</b>	0
<b>Πλήθος πακέτων Μεθόδου 6-2 &amp; 6-3</b>	2		
<b>Πλήθος συναλλαγών Ομολόγων</b>	70		

Κεφαλαιοποίηση Χ.Α. (εκατ €) \*\*



Ημερήσια Διακύμανση Γενικού Δείκτη Τιμών Χρηματιστηρίου Αθηνών



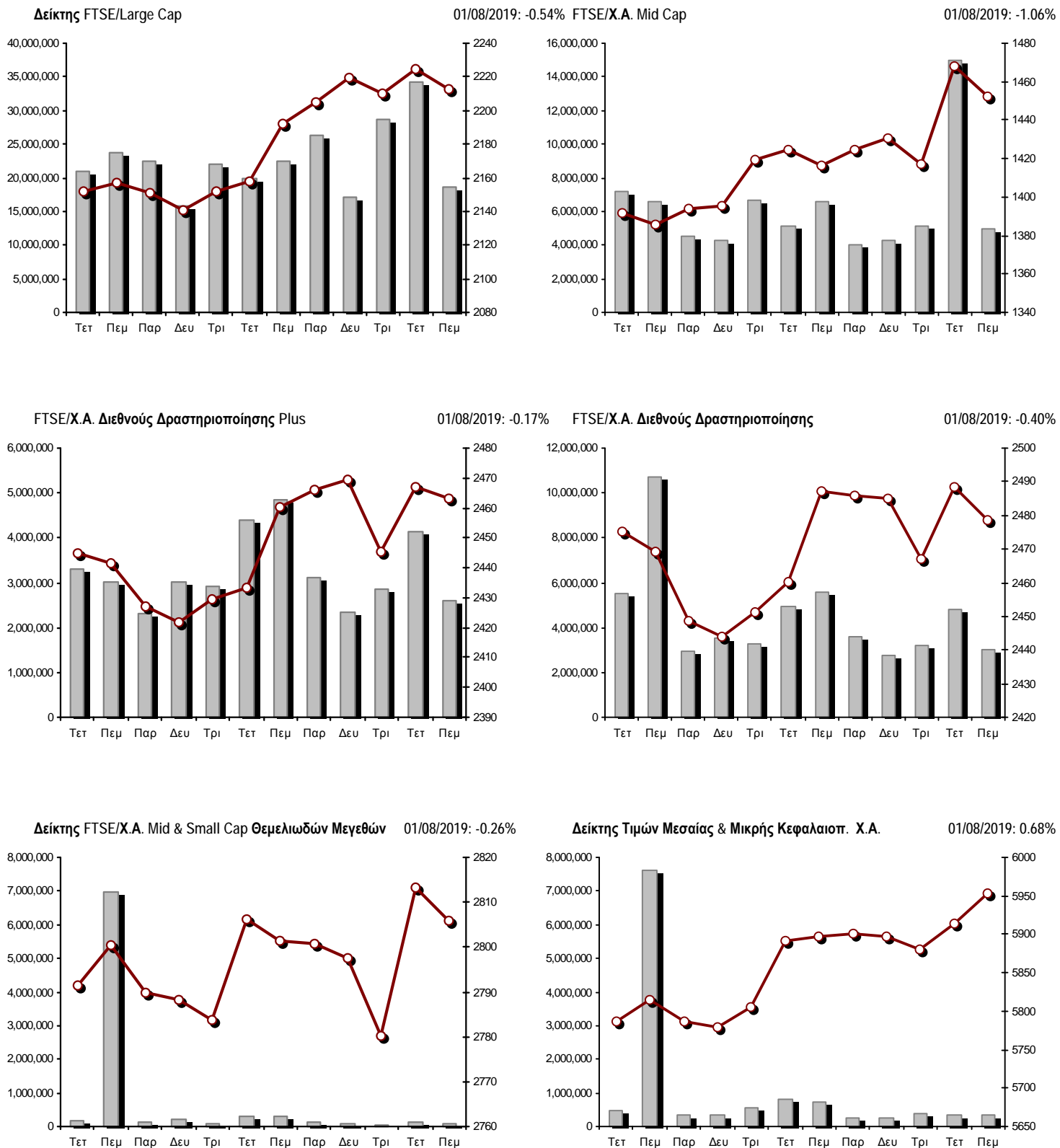
**Χρηματιστηριακοί Δείκτες**

Όνομασία Δείκτη	01/08/2019	31/07/2019	Δ μον.	Δ %	Κατώτερη	Ανώτερη	Κατ.έτους	Ανωτ.έτους	Ετησ. μεταβ.
Γενικός Δείκτης Τιμών Χ.Α.	895.04	899.93	-4.89	-0.54%	894.86	901.36	600.12	901.57	45.94% #
FTSE/X.A. Large Cap	2,212.43	2,224.54	-12.11	-0.54%	2,209.82	2,228.33	1,580.73	2,270.46	37.55% #
FTSE/X.A. Mid Cap	1,452.36	1,467.88	-15.52	-1.06%	1,448.38	1,467.88	945.49	1,467.88	48.95% #
FTSE/X.A.-Χ.Α.Κ. Τραπεζικός Δείκτης	614.31	626.87	-12.56	-2.00%	614.11	626.87	275.15	641.15	84.62% #
FTSE/X.A. Διεθνούς Δραστηριοποίησης Plus	2,462.93	2,467.24	-4.31	-0.17%	2,462.23	2,479.53	1,947.04	2,479.89	23.49% #
FTSE/X.A. Διεθνούς Δραστηριοποίησης	2,478.41	2,488.29	-9.88	-0.40%	2,478.41	2,496.52	1,866.67	2,517.12	30.62% #
FTSE/X.A. Mid & Small Cap Θεμελιωδών Μεγεθών	2,805.94	2,813.31	-7.37	-0.26%	2,798.23	2,816.93	2,173.67	2,824.96	26.67% #
Δείκτης Τιμών Μεσαίας & Μικρής Κεφαλαιοπ. Χ.Α.	5,953.79	5,913.49	40.30	0.68%	5,889.59	5,975.95	3,914.71	5,975.95	50.27% #
FTSE/X.A. Δείκτης Αγοράς	550.68	553.73	-3.05	-0.55%	550.07	554.64	392.32	563.60	37.96% #
Δείκτης FTSE Med	4,731.24	4,697.93	33.31	0.71%			3,966.78	4,731.24	19.33% #
Δείκτης Συνολικής Απόδοσης Γενικού Δείκτη Χ.Α.	1,456.36	1,464.31	-7.95	-0.54%	1,456.07	1,466.64	952.47	1,466.98	49.62% #
FTSE/X.A. Large Cap Συνολικής Απόδοσης	3,266.55	3,283.22	-16.67	-0.51%			2,321.35	3,347.07	39.59% #
FTSE/X.A. Large Cap Net Συνολικής Απόδοσης	1,002.35	1,007.83	-5.48	-0.54%	1,001.16	1,009.55	692.89	1,027.12	42.17% #
FTSE/X.A. Mid Cap Συνολικής Απόδοσης	1,765.43	1,784.30	-18.87	-1.06%			1,180.35	1,784.30	46.69% #
FTSE/X.A.-Χ.Α.Κ. Τραπεζικός Δείκτης Συνολ. Απόδ.	536.94	547.92	-10.98	-2.00%			265.40	554.19	71.29% #
Ελληνικός Δείκτης Mid & Small Cap	1,264.49	1,266.25	-1.76	-0.14%	1,261.38	1,269.98	884.70	1,269.98	39.47% #
FTSE/X.A. Τράπεζες	811.65	828.24	-16.59	-2.00%	811.39	828.24	363.54	847.12	84.62% #
FTSE/X.A. Χρηματοοικονομικές Υπηρεσίες	1,158.24	1,165.37	-7.13	-0.61%	1,148.04	1,169.49	744.92	1,191.69	48.44% #
FTSE/X.A. Βιομηχανικά Προϊόντα & Υπηρεσίες	2,916.95	2,899.64	17.31	0.60%	2,898.25	2,927.64	1,884.26	2,967.88	52.76% #
FTSE/X.A. Εμπόριο	79.06	76.12	2.94	3.86%	76.12	80.54	58.44	80.54	31.96% #
FTSE/X.A. Ακίνητης Περιουσίας	5,899.95	5,853.97	45.98	0.79%	5,853.97	5,958.21	2,928.70	6,158.58	95.36% #
FTSE/X.A. Προσωπικά & Οικιακά Προϊόντα	9,426.16	9,463.55	-37.39	-0.40%	9,387.55	9,556.06	6,649.54	9,943.56	37.04% #
FTSE/X.A. Τρόφιμα & Ποτά	11,785.25	11,675.20	110.05	0.94%	11,646.15	11,785.88	10,000.70	13,120.06	16.56% #
FTSE/X.A. Πρώτες Ύλες	7,819.46	7,575.96	243.50	3.21%	7,575.96	7,945.13	3,146.82	7,945.13	138.34% #
FTSE/X.A. Κατασκευές & Υλικά	3,089.90	3,095.60	-5.70	-0.18%	3,061.97	3,116.43	2,437.75	3,183.37	19.66% #
FTSE/X.A. Πετρέλαιο & Αέριο	5,441.76	5,472.22	-30.46	-0.56%	5,441.76	5,490.52	4,612.01	5,758.60	11.97% #
FTSE/X.A. Χημικά	9,905.48	9,951.81	-46.33	-0.47%	9,794.24	10,031.54	7,722.79	11,217.47	21.16% #
FTSE/X.A. Ταξίδια & Αναψυχή	1,719.41	1,739.30	-19.89	-1.14%	1,716.52	1,739.30	1,309.57	1,754.14	29.96% #
FTSE/X.A. Τεχνολογία	1,066.72	1,079.70	-12.98	-1.20%	1,060.12	1,080.88	692.80	1,087.14	50.41% #
FTSE/X.A. Τηλεπικοινωνίες	3,388.41	3,424.20	-35.79	-1.05%	3,388.41	3,426.95	2,614.94	3,605.87	29.31% #
FTSE/X.A. Υπηρεσίες Κοινής Ωφέλειας	2,855.04	2,854.19	0.85	0.03%	2,831.51	2,870.02	1,729.19	2,870.02	62.31% #
FTSE/X.A. Υγεία	491.77	491.77	0.00	0.00%	491.77	491.77	460.82	508.96	-2.85% €
Δείκτης Όλων των Μετοχών Χ.Α.	214.38	215.26	-0.88	-0.41%	214.38	214.38	157.01	215.26	35.67% #
Ελληνικός Δείκτης Εταιρικών Ομολόγων	120.30	120.32	-0.02	-0.01%			116.31	120.32	3.41% #
Ελληνικός Δείκτης Τιμών Εταιρικών Ομολόγων	97.09	97.11	-0.02	-0.02%			95.04	97.11	1.36% #

Σημείωση 1: Το κλείσιμο των Δεικτών FTSE/Med 100, Ελληνικός Δείκτης Εταιρικών Ομολόγων και, Ελληνικός Δείκτης Τιμών Εταιρικών Ομολόγων αφορούν την συνεδρίαση της 30/07/2019.

Σημείωση 2: Ο Ελληνικός Δείκτης Mid & Small Cap είναι Customized δείκτης υπολογιζόμενος από το Χρηματιστήριο Αθηνών.

**Χρηματιστηριακοί Δείκτες**



■ Όγκος συναλλαγών δεικτών

— Τιμές κλεισίματος δεικτών

**Αναλυτικά Στοιχεία Συναλλαγών Αγοράς Χρεογράφων**

	Όλα τα Χρεόγραφα	Κύρια Αγορά	Επιτήρηση	Διαπραγματεύσιμα Αμοιβαία Κεφάλαια
<b>Σύνολα</b>	126	110	15	1
Ανοδικές / Καθοδικές / Σταθερές:	48 / 60 / 18	43 / 55 / 12	5 / 4 / 6	0 / 1 / 0
<b>Κεφαλαιοποίηση Χ.Α. (εκατ €) **</b>	60,880.65	60,576.29	304.37	
Μέση Ημερήσια Αξία Συνγών (χιλ. €)	66,982.06	66,984.05	37.24	42.43
<b>Αξία Συναλλαγών</b>	57,383.69	57,310.35	49.56	23.78
Κύριος Πίνακας:	53,402.91	53,329.56	49.56	23.78
Προσυμφωνημένων Συναλλαγών 6_1_2_3:	3,980.79	3,980.79	0.00	0.00
Πίνακας Εκποιήσεων:	0.00	0.00	0.00	0.00
Πίνακας Ειδικών Όρων:	0.00	0.00	0.00	0.00
Μέσος Ημερήσιος Όγκος Συναλλαγών	35,356,663	35,071,216	322,036	1,941
<b>Όγκος Συναλλαγών</b>	26,215,927	25,966,137	248,750	1,040
Κύριος Πίνακας:	25,495,402	25,245,612	248,750	1,040
Προσυμφωνημένων Συναλλαγών 6_1_2_3:	720,525	720,525	0	0
Πίνακας Εκποιήσεων:	0	0	0	0
Πίνακας Ειδικών Όρων:	0	0	0	0
Μέσο Ημερήσιο Πλήθος Πράξεων	27,158	27,016	141	3
<b>Αριθμός Πράξεων</b>	25,510	25,389	117	4
Κύριος Πίνακας:	25,503	25,382	117	4
Προσυμφωνημένων Συναλλαγών 6_1_2_3:	7	7	0	0
Πίνακας Εκποιήσεων:	0	0	0	0
Πίνακας Ειδικών Όρων:	0	0	0	0

**Στοιχεία Συναλλαγών Κλάδων Χρηματιστηρίου Αθηνών & Χρηματοοικονομικών Προϊόντων (Δ.Α.Κ.)**

Κωδικός	Κλάδοι	Ανοδικές / Καθοδικές / Σταθερές	Αριθμός Πράξεων	Όγκος Συναλλαγών	Αξία Συναλλαγών	% στη Συνολική Αξία
12000	- Χρηματοοικονομικά Προϊόντα	0 / 1 / 0	4	1,040	23,784.40	0.04%
3510	- Ακίνητη Περιουσία	3 / 4 / 2	713	178,444	1,263,944.73	2.20%
3030	- Ασφάλειες	0 / 1 / 0	51	11,986	56,467.50	0.10%
5020	- Βιομηχανικά Προϊόντα & Υπηρεσίες	6 / 12 / 4	2,087	838,996	3,312,074.34	5.77%
4040	- Εμπόριο	3 / 3 / 1	392	76,013	286,942.43	0.50%
6010	- Ενέργεια	1 / 3 / 0	928	232,011	2,951,601.71	5.15%
4020	- Καταναλωτικά Προϊόντα & Υπηρεσίες	3 / 3 / 1	817	388,551	3,341,135.02	5.82%
5010	- Κατασκευές & Υλικά Κατασκευών	6 / 5 / 2	1,981	1,178,301	7,465,869.70	13.01%
4030	- Μέσα Ενημέρωσης	1 / 1 / 1	26	29,130	9,146.07	0.02%
4520	- Προσωπική Φροντίδα, Φάρμακα & Παντοπωλεία	2 / 1 / 0	172	37,635	191,309.10	0.33%
5510	- Πρώτες Ύλες	7 / 2 / 1	384	232,337	332,679.80	0.58%
4050	- Ταξίδια και Αναψυχή	3 / 2 / 2	1,867	1,220,341	6,131,001.85	10.69%
1010	- Τεχνολογία	3 / 3 / 1	704	834,493	432,489.69	0.75%
1510	- Τηλεπικοινωνίες	1 / 4 / 0	760	401,705	2,359,523.04	4.11%
3010	- Τράπεζες	0 / 6 / 0	10,723	15,750,152	22,071,483.84	38.47%
4510	- Τρόφιμα, Ποτά & Καπνοβιομηχανίες	5 / 4 / 1	227	60,757	477,018.77	0.83%
2010	- Υγεία	0 / 2 / 1	25	5,715	12,462.45	0.02%
6510	- Υπηρεσίες Κοινής Ωφέλειας	2 / 2 / 1	2,639	1,555,287	5,969,324.51	10.41%
3020	- Χρηματοοικονομικές Υπηρεσίες	2 / 1 / 0	814	2,867,756	679,133.41	1.18%

**Οι 10 Μετοχές με τη μεγαλύτερη Άνοδο & Πτώση**

**Κύρια Αγορά**

Μετοχές με τη μεγαλύτερη Θετική μεταβολή τιμής	Τιμή κλεισ.	Μεταβ.	Μετοχές με τη μεγαλύτερη Αρνητική μεταβολή τιμής	Τιμή κλεισ.	Μεταβ.
QUALITY & RELIABILITY (ΚΟ)	0.206	20.47% #	UNIBIOS (ΚΟ)	0.39	-6.02% Ε
INFORM ΛΥΚΟΣ Π. (ΚΟ)	1.635	10.10% #	ΚΟΡΔΕΛΛΟΥ Χ. ΑΦΟΙ (ΚΟ)	0.432	-4.43% Ε
ΑΛΟΥΜΥΛ (ΚΟ)	1.48	4.96% #	ΑΤΤΙΚΑ BANK Α.Τ.Ε. (ΚΟ)	0.47	-4.08% Ε
ΤΕΧΝΙΚΗ ΟΛΥΜΠΙΑΚΗ (ΚΟ)	2.43	4.74% #	MARFIN INVESTMENT GROUP (ΚΟ)	0.152	-3.18% Ε
ΠΛΑΙΣΙΟ COMPUTERS (ΚΟ)	4.29	4.63% #	ΤΡΑΠΕΖΑ EUROBANK ERGASIAS (ΚΟ)	0.853	-3.18% Ε
A.S. COMPANY (ΚΟ)	3.22	3.87% #	ΙΝΤΡΑΛΟΤ (ΚΟ)	0.56	-2.95% Ε
BYTE COMPUTER (ΚΟ)	1.36	2.26% #	ΚΕΚΡΟΨ (ΚΟ)	3.33	-2.77% Ε
ΙΚΤΙΝΟΣ ΕΛΛΑΣ (ΚΟ)	5	2.25% #	QUEST ΣΥΜΜΕΤΟΧΩΝ (ΚΟ)	7.12	-2.20% Ε
ΚΤΗΜΑ Κ. ΛΑΖΑΡΙΔΗ (ΚΟ)	1.56	1.96% #	ΙΑΤΡΙΚΟ ΑΘΗΝΩΝ (ΚΟ)	2.3	-2.13% Ε
ΛΟΥΛΗ ΜΥΛΟΙ (ΚΟ)	3.44	1.78% #	ΙΝΤΕΡΤΕΚ (ΚΟ)	0.725	-2.03% Ε
Μετοχές με τη μεγαλύτερη Αξία Συναλλαγών	Αξία (χιλ. €)	Μεταβ.	Μετοχές με το μεγαλύτερο Όγκο Συναλλαγών	Όγκος	Μεταβ.
ΤΡΑΠΕΖΑ EUROBANK ERGASIAS (ΚΟ)	7,809.42	-3.18% Ε	ΤΡΑΠΕΖΑ EUROBANK ERGASIAS (ΚΟ)	9,074,992	-3.18% Ε
ΕΘΝΙΚΗ ΤΡΑΠΕΖΑ (ΚΟ)	6,525.29	-1.89% Ε	MARFIN INVESTMENT GROUP (ΚΟ)	2,818,319	-3.18% Ε
ΟΠΑΠ (ΚΟ)	5,711.59	-1.28% Ε	ΕΘΝΙΚΗ ΤΡΑΠΕΖΑ (ΚΟ)	2,480,098	-1.89% Ε
ΑΛΡΗΑ BANK (ΚΟ)	4,125.90	-1.31% Ε	ΑΛΡΗΑ BANK (ΚΟ)	2,358,689	-1.31% Ε
ΠΕΙΡΑΙΩΣ ΤΡΑΠΕΖΑ (ΚΟ)	3,171.22	-1.10% Ε	ΠΕΙΡΑΙΩΣ ΤΡΑΠΕΖΑ (ΚΟ)	1,027,300	-1.10% Ε
JUMBO (ΚΟ)	3,084.96	-0.51% Ε	ΔΕΗ (ΚΟ)	950,049	-0.36% Ε
TITAN CEMENT (ΚΑ)	2,700.06	-0.82% Ε	ΑΤΤΙΚΑ BANK Α.Τ.Ε. (ΚΟ)	805,325	-4.08% Ε
ΔΕΗ (ΚΟ)	2,671.49	-0.36% Ε	QUALITY & RELIABILITY (ΚΟ)	731,121	20.47% #
TITAN (ΚΟ)	2,644.03	0.00% -	ΙΝΤΡΑΛΟΤ (ΚΟ)	632,561	-2.95% Ε
ΟΤΕ (ΚΟ)	2,100.09	-1.04% Ε	ΟΠΑΠ (ΚΟ)	566,606	-1.28% Ε

Σημείωση: Απεικονίζονται οι Μετοχές που δεν ανήκουν στις Κατηγορίες Χαμηλής Διασποράς και Επιτήρησης και πραγματοποιήσαν κατά τη διάρκεια της συνεδρίασης Αξία Συναλλαγών μεγαλύτερη από 10,000 Ευρώ.



**Αναλυτικά Στοιχεία Συναλλαγών Αγοράς Παραγώγων**

	Αριθμός Πράξεων	Όγκος	Ανοικτές θέσεις
<b>Σ.Μ.Ε. σε Δείκτες</b>	197	1,226	17,325
FTSE/X.A. Large Cap	197	1,226	17,325
<b>Σ.Μ.Ε. σε Μετοχές</b>	1,509	14,045	407,609
ΑΔΜΗΕ ΣΥΜΜΕΤΟΧΩΝ Α.Ε. (ΚΟ)	34	309	8,163
ALPHA BANK (ΚΟ)	166	2,416	67,737
ΑΤΤΙΚΑ BANK Α.Τ.Ε. (ΚΟ)	0	0	8,336
COCA-COLA HBC AG (ΚΟ)	8	25	405
CENERGY HOLDINGS (ΚΑ)	21	72	10,370
ΕΛΛΑΚΤΩΡ (ΚΟ)	142	846	12,219
ΤΡΑΠΕΖΑ EUROBANK ERGASIAS (ΚΟ)	84	1,520	42,414
ΕΥΔΑΠ (ΚΟ)	4	12	377
FOURLIS ΣΥΜΜΕΤΟΧΩΝ (ΚΟ)	3	3	596
ΓΕΚ ΤΕΡΝΑ (ΚΟ)	24	67	8,680
ΕΛΛΗΝ. ΧΡΗΜΑΤΙΣΤΗΡΙΑ-Χ.Α. (ΚΟ)	3	3	3,421
ΕΛΛΗΝΙΚΑ ΠΕΤΡΕΛΑΙΑ (ΚΟ)	8	29	2,228
INTRACOM HOLDINGS (ΚΟ)	17	820	3,816
ΙΝΤΡΑΛΟΤ (ΚΟ)	44	378	5,413
JUMBO (ΚΟ)	7	11	442
LAMDA DEVELOPMENT(ΚΟ)	25	78	2,596
MARFIN INVESTMENT GROUP (ΚΟ)	59	932	95,227
ΜΟΤΟΡ ΟΪΛ (ΚΟ)	2	2	398
ΜΥΤΙΛΗΝΑΙΟΣ (ΚΟ)	32	58	10,766
ΕΘΝΙΚΗ ΤΡΑΠΕΖΑ (ΚΟ)	185	2,096	57,761
ΟΠΑΠ (ΚΟ)	42	164	4,695
ΟΤΕ (ΚΟ)	19	68	3,855
ΟΛΠ (ΚΟ)	4	8	735
ΠΕΙΡΑΙΩΣ ΤΡΑΠΕΖΑ (ΚΟ)	175	1,310	26,326
ΔΕΗ (ΚΟ)	328	2,566	18,794
ΤΕΡΝΑ ΕΝΕΡΓΕΙΑΚΗ (ΚΟ)	21	84	5,876
VIOTALCO SA/NV (ΚΑ)	52	168	5,963
<b>Δικαιώματα σε Δείκτες</b>	21	289	2,883
FTSE/X.A. Large Cap	21	289	2,883
<b>Δικαιώματα σε Μετοχές</b>	2	55	2,472
ALPHA BANK (ΚΟ)	1	5	220
ΕΘΝΙΚΗ ΤΡΑΠΕΖΑ (ΚΟ)	0	0	305
ΟΠΑΠ (ΚΟ)	0	0	111
ΟΤΕ (ΚΟ)	0	0	2
ΠΕΙΡΑΙΩΣ ΤΡΑΠΕΖΑ (ΚΟ)	1	50	228
ΔΕΗ (ΚΟ)	0	0	1,606
<b>Συνολική Δραστηριότητα</b>	1,729	15,615	430,289

Πληθος Χρεογράφων	Ονομ. Αξία	Μερίσματα [1]	Ημερ. Τελευτ. Αποκοπής Μέρησματος [2]	Αποκοπή Δικαίωμα	Σημ. Χρεόγραφο	Τιμή κλεισίματος	% μεταβ.	Προηγ. Κλείσιμο-ημ/νία	Άνοιγμα	Κατωτ Τιμή	Ανωτ Τιμή	Τελ Τιμή	Σταθμ Τιμή	Τελευταία ζήτηση [7]	Τελευταία προσφορά [7]	Ρ/Ε μετά φ. Χρήση	Όγκος	Πράξεις	Αξία Συναλλαγών[8]	Χ.Α. Εταιρείας (χιλ. €) [3,5]	Χαμηλό έτους	Υψηλό έτους	Κλάδος [4]
-------------------	------------	---------------	---------------------------------------	------------------	----------------	------------------	----------	------------------------	---------	------------	-----------	----------	------------	----------------------	------------------------	-------------------	-------	---------	--------------------	-------------------------------	--------------	-------------	------------

**Κύρια Αγορά - Υψηλής Συναλλακτικής Δραστηριότητας**

1,543,699,381	0.300	---	---	---	07/04/2008	18/04/2017	---	ALPHA BANK (ΚΟ)	1.74	-1.31	€	1.763	31/07/2019	1.755	1.737	1.768	1.74	1.749	6300@1.74	5000@1.75	---	---	2,358,689	2,011	4,125,902.48	2,686,036.92	0.841	1.86	30101010
461,254,013	0.300	---	---	---	04/06/2008	30/04/2018	---	ATTICA BANK A.T.E. (ΚΟ)	0.47	-4.08	€	0.49	31/07/2019	0.49	0.47	0.49	0.47	0.478	7954@0.470	1692@0.474	---	---	805,325	460	384,956.09	216,789.39	0.0992	0.62	30101010
190,162,681	---	---	---	---	---	07/12/2016	---	CENERGY HOLDINGS (ΚΑ)	1.512	---	---	1.512	31/07/2019	1.506	1.49	1.528	1.512	1.507	147@1.51	23@1.51	---	---	116,556	207	175,646.12	287,525.97	1.182	1.61	50202010
372,535,329	6.70	0.44	0.54	2.57	04/07/2019	29/04/2013	---	COCA-COLA HBC AG (ΚΟ)	31.6	0.96	#	31.3	31/07/2019	31.22	31.22	31.6	31.6	31.444	5@31.36	20@31.67	---	---	10,581	66	332,705.641	1,772,116.40	26.81	35.2	45101020
51,807,314	0.810	---	---	---	21/06/2010	23/07/2019	---	FOURLIS ΣΥΜΜΕΤΟΧΩΝ (ΚΟ)	5.69	-1.21	€	5.76	31/07/2019	5.77	5.64	5.8	5.69	5.71	168@5.68	4600@5.69	---	---	24,444	126	139,585.31	294,783.62	3.775	5.86	40401010
76,000,000	1.00	---	---	---	03/07/2007	17/09/2018	---	INTRACOM HOLDINGS (ΚΟ)	1.162	-1.69	€	1.182	31/07/2019	1.178	1.162	1.19	1.162	1.178	6950@1.16	2906@1.17	---	---	212,482	289	250,267.72	88,312.00	0.61	1.202	15101010
136,059,759	0.880	0.36	0.36	0.39	08/05/2019	05/03/2014	---	JUMBO (ΚΟ)	17.56	-0.51	€	17.65	31/07/2019	17.88	17.48	17.88	17.56	17.589	8538@17.55	392@17.69	---	---	175,394	482	3,084,962.69	2,389,209.37	12.22	18.88	40203045
79,721,775	0.300	---	---	---	30/05/2007	23/06/2014	---	LAMDA DEVELOPMENT(ΚΟ)	9.5	1.06	#	9.4	31/07/2019	9.49	9.43	9.6	9.5	9.532	1075@9.47	3615@9.50	---	---	106,773	464	1,017,735.56	757,356.86	5.62	10.1	35101010
939,510,748	0.300	---	---	---	26/04/2007	29/08/2014	---	MARFIN INVESTMENT GROUP (ΚΟ)	0.152	-3.18	€	0.157	31/07/2019	0.155	0.1512	0.1566	0.152	0.154	35000@0.152	2000@0.154	---	---	2,818,319	621	433,677.92	142,805.63	0.067	0.1592	30202000
78,668,627	---	---	---	---	---	23/07/2019	---	TITAN CEMENT (ΚΑ)	19.46	-0.82	€	19.62	31/07/2019	19.6	19.04	19.7	19.46	19.459	50@19.30	749@19.46	---	---	138,760	133	2,700,064.04	1,530,891.48	19.04	20	50101030
259,189,761	---	---	---	---	---	26/02/2016	---	VIOHALCO SA/ΝV (ΚΑ)	4.195	-0.12	€	4.2	31/07/2019	4.19	4.155	4.245	4.195	4.206	1146@4.17	797@4.20	---	---	107,136	304	450,654.68	1,087,301.05	2.45	4.495	50203000
232,000,000	2.12	---	---	0.0316	24/08/2018	19/06/2017	---	ΑΔΜΗΕ ΣΥΜΜΕΤΟΧΩΝ Α.Ε. (ΚΟ)	2.26	-0.22	€	2.265	31/07/2019	2.265	2.24	2.29	2.26	2.266	13770@2.26	40@2.27	12.41	2018	256,917	408	582,255.55	524,320.00	1.46	2.29	65101015
71,417,100	0.650	0.4	0.55	0.6	03/06/2019	27/06/2014	---	ΑΕΡΟΠΟΡΙΑ ΛΙΓΑΙΟΥ (ΚΟ)	8.19	0.25	#	8.17	31/07/2019	8.09	8.09	8.19	8.19	8.145	238@8.16	44@8.19	---	---	5,831	71	47,490.73	584,906.05	6.97	8.73	40501010
103,423,291	0.570	---	---	---	01/08/2011	19/04/2016	---	ΓΕΚ ΤΕΡΝΑ (ΚΟ)	6.45	0.47	#	6.42	31/07/2019	6.42	6.41	6.5	6.45	6.465	14049@6.45	1000@6.46	---	---	21,636	100	139,883.01	667,080.23	4.08	7	50101010
232,000,000	2.48	---	---	---	20/07/2015	12/12/2001	---	ΔΕΗ (ΚΟ)	2.81	-0.36	€	2.82	31/07/2019	2.79	2.75	2.858	2.81	2.812	85@2.80	1100@2.83	---	---	950,049	1,608	2,671,493.19	651,920.00	1.201	2.93	65101015
914,715,153	3.00	---	---	---	16/05/2008	29/08/2018	---	ΕΘΝΙΚΗ ΤΡΑΠΕΖΑ (ΚΟ)	2.6	-1.89	€	2.65	31/07/2019	2.61	2.589	2.667	2.6	2.631	26431@2.60	5000@2.61	---	---	2,480,098	2,071	6,525,287.11	2,378,259.40	0.9	2.667	30101010
214,272,003	1.03	---	---	---	05/07/2011	22/07/2019	---	ΕΛΛΑΚΤΩΡ (ΚΟ)	2.18	0.23	#	2.175	31/07/2019	2.18	2.16	2.235	2.18	2.207	8396@2.18	500@2.19	---	---	477,323	711	1,053,402.45	467,112.97	1.1784	2.235	50101010
60,348,000	0.690	0.065	0.0502	0.05	05/06/2019	06/08/2018	---	ΕΛΛΗΝ. ΧΡΗΜΑΤΙΣΤΗΡΙΑ Χ.Α. (ΚΟ)	4.97	0.30	#	4.955	31/07/2019	4.955	4.86	4.99	4.97	4.962	2517@4.97	300@4.98	---	---	49,430	192	245,267.89	299,929.56	3.52	5.23	30202015
305,635,185	2.18	---	0.4	0.75	01/07/2019	01/10/2003	---	ΕΛΛΗΝΙΚΑ ΠΕΤΡΕΛΑΙΑ (ΚΟ)	9.44	-0.21	€	9.46	31/07/2019	9.46	9.34	9.46	9.44	9.409	1250@9.40	7841@9.44	---	---	164,231	598	1,545,270.12	2,885,196.15	7.23	9.55	60101000
156,961,721	0.300	---	---	---	30/05/2013	14/11/2007	---	ΙΝΤΡΑΛΟΤ (ΚΟ)	0.56	-2.95	€	0.577	31/07/2019	0.565	0.556	0.577	0.56	0.566	500@0.559	283@0.566	---	---	632,561	413	357,996.70	87,898.56	0.3	0.581	40501020
110,782,980	0.750	0.9	1.3	1.3	26/06/2019	04/11/2013	---	ΜΟΤΟΡ ΟΪΛ (ΚΟ)	22.24	-0.71	€	22.4	31/07/2019	22.4	22.24	22.52	22.24	22.424	597@22.22	398@22.44	---	---	62,460	311	1,400,596.44	2,463,813.48	19.12	24.4	60101020
142,891,161	0.970	---	0.32	0.36	26/06/2019	07/07/2017	---	ΜΥΤΙΛΗΝΑΙΟΣ (ΚΟ)	11.11	0.82	#	11.02	31/07/2019	11.02	11.02	11.17	11.11	11.114	945@11.09	2352@11.11	---	---	170,424	733	1,894,118.13	1,587,520.80	7.19	11.43	50203000
25,000,000	2.00	0.0892	0.1712	0.424	22/07/2019	08/08/2003	---	ΟΛΠ (ΚΟ)	24.8	---	---	24.8	31/07/2019	24.8	24	24.9	24.8	24.497	26@24.70	555@24.90	22.24	2018	15,382	232	376,808.25	620,000.00	14.42	24.9	50206060
321,623,443	0.300	0.72	0.4	0.7	26/06/2019	25/04/2001	---	ΟΛΙΑΠ (ΚΟ)	10.05	-1.28	€	10.18	31/07/2019	10.11	10.04	10.17	10.05	10.08	2999@10.04	1561@10.12	---	---	566,606	1,344	5,711,592.32	3,232,315.60	7.5241	10.32	40501020
479,939,319	2.83	0.16	0.3529	0.5245	22/07/2019	18/06/1998	---	ΟΤΕ (ΚΟ)	12.31	-1.04	€	12.44	31/07/2019	12.35	12.31	12.45	12.31	12.392	7555@12.31	500@12.42	---	---	169,477	437	2,100,091.36	5,908,053.02	9.5	13.1	15102015
436,659,164	6.00	---	---	---	16/05/2008	31/07/2017	---	ΠΕΙΡΑΙΩΣ ΤΡΑΠΕΖΑ (ΚΟ)	3.066	-1.10	€	3.1	31/07/2019	3.1	3.032	3.14	3.066	3.087	500@3.06	2690@3.09	---	---	1,027,300	2,879	3,171,220.18	1,338,797.00	0.552	3.29	30101010
69,877,484	0.780	(0.0875)	(0.14)	0.1489	24/07/2019	13/06/2018	---	ΣΑΡΑΝΤΗΣ ΓΡ. (ΚΟ)	8.7	0.35	#	8.67	31/07/2019	8.68	8.61	8.72	8.7	8.681	139@8.66	100@8.72	---	---	20,789	138	180,475.98	607,934.11	6.72	9.19	45201020
113,918,936	0.300	0.0939	0.0419	---	10/01/2018	07/01/2019	---	ΤΕΡΝΑ ΕΝΕΡΓΕΙΑΚΗ (ΚΟ)	7.25	---	---	7.25	31/07/2019	7.21	7.21	7.32	7.25	7.247	192@7.24	636@7.25	---	---	157,360	207	1,140,396.15	825,912.29	5.3	7.47	65101010
77,063,568	3.45	0.1049	0.0527	0.1591	11/06/2019	26/06/2018	---	TITAN (ΚΟ)	19.64	---	---	19.64	31/07/2019	19.66	19.64	19.72	19.64	19.643	72285@19.64	520@19.70	---	---	134,606	56	2,644,033.70	1,658,246.99	16.7	20.65	50101030
3,709,161,852	0.230	---	---	---	02/05/2008	20/05/2019	---	ΤΡΑΠΕΖΑ EUROBANK ERGASIAS (ΚΟ)	0.853	-3.18	€	0.881	31/07/2019	0.865	0.853	0.8755	0.853	0.861	1800@0.853	1999@0.854	---	---	9,074,992	3,225	7,809,421.78	3,163,915.06	0.4664	0.8995	30101010

**Κύρια Αγορά - Μέσης Συναλλακτικής Δραστηριότητας**

13,126,020	0.560	---	---	---	08/07/2010	07/09/2018	---	A.S. COMPANY (ΚΟ)	3.22	3.87	#	3.1	31/07/2019	3.1	3.1	3.28	3.22	3.185	339@3.22	1000@3.27	---	---	10,303	38	32,813.13	42,265.78	2.38	3.28	40401030
102,847,472	0.300	---	---	---	01/07/2008	01/03/2010	---	AUDIOVISUAL (ΚΟ)	0.31	-1.90	€	0.316	31/07/2019	0.316	0.306	0.318	0.31	0.314	2500@0.304	1850@0.310	---	---	29,110	24	9,138.81	31,882.72	0.171	0.4	40301010
48,855,000	0.080	(0.2125)	(0.275)	#####	20/05/2019	25/06/2019	---	AUTONELLAS (ΚΟ)	5.86	-0.68	€	5.9	31/07/2019	5.88	5.84	5.92	5.84	5.892	4472@5.84	19250@5.88	---	---	18,930	64	111,531.38	286,290.30	5.25	6.55	40201040
11,921,531	2.33																												

Ημερήσιο Δελτίο Τιμών

Έτος: 140 Αύξων Αριθμός Συνεδρίασης: 144

Ενότητα 2: Αναλυτικά Στοιχεία Συναλλαγών Χρεογράφων

Πέμπτη, 1 Αυγούστου, 2019

Πληθος Χρεογράφων	Ονομ. Αξία	Μερίσματα [1]			Ημερ. Τελευτ. Αποκοπής		Σημ.	Χρεόγραφο	Τιμή κλεισίματος	% μεταβ.	Προηγ. Κλείσιμο-ημ/νία		Άνοιγμα	Κατωτ Τιμή	Ανωτ Τιμή	Τελ Τιμή	Σταθμ Τιμή	Τελευταία ζήτηση [7]	Τελευταία προσφορά [7]	Ρ/Ε μετά φ.	Χρήση	Όγκος	Πράξεις	Αξία Συναλλαγών[8]	Χ.Α. Εταιρείας (χιλ. €) [3,5]	Χαμηλό έτους	Υψηλό έτους	Κλάδος [4]
		2016	2017	2018	Μέρισμα [2]	Δικαιώμα					Προηγ.	Κλείσιμο-ημ/νία																
784,500	10.00	---	---	0.13	14/05/2019	31/07/2018	---	CNL CAPITAL (ΚΟ)	10.4	---	---	10.4	31/07/2019	---	---	---	---	20@10.30	276@10.40	(-6)-	2018	---	---	---	8,158.80	9.35	10.5	30202000
9,907,500	0.300	---	---	---	06/10/2005	13/02/2002	---	CPI (ΚΟ)	0.246	---	---	0.246	31/07/2019	---	---	---	---	1200@0.222	240@0.260	---	2018	---	---	---	2,437.25	0.186	0.31	10102030
52,800,154	0.300	---	---	---	20/08/2014	21/06/2004	---	F.G. EUROPE (ΚΟ)	0.492	-0.41	€	0.494	31/07/2019	0.492	0.492	0.494	0.494	0.492 8129@0.494	---	---	---	32,115	20	15,814.60	25,977.68	0.342	0.62	40202020
11,720,024	0.540	---	---	---	21/08/2014	01/08/2018	---	FLEXOPACK (ΚΟ)	6.95	---	---	6.95	31/07/2019	---	---	---	---	5@6.90	185@7.55	---	---	---	---	---	81,454.17	6.25	7.95	50203030
20,578,374	0.620	0.07	0.1	---	08/06/2018	18/05/2015	---	INFORM ΛΥΚΟΣ Π. (ΚΟ)	1.635	10.10	#	1.485	31/07/2019	1.5	1.5	1.64	1.635	1.604 1000@1.63	2366@1.64	---	---	85,283	257	136,831.68	33,645.64	0.744	1.64	50205030
10,500,000	4.00	0.28	0.31	0.36	07/05/2019	02/08/2016	---	INTERCONTINENTAL (ΚΟ)	6.25	-0.79	€	6.3	31/07/2019	6.2	6.2	6.25	6.25	6.201 626@6.20	299@6.25	---	---	15,355	12	95,211.05	65,625.00	5.5	6.7	35102000
30,477,156	0.300	---	---	---	12/08/2008	17/10/2017	---	INTRAKAT (ΚΟ)	1.86	-0.27	€	1.865	31/07/2019	1.82	1.82	1.895	1.86	1.87 100@1.86	900@1.87	---	---	37,711	88	70,512.53	56,687.51	0.92	2	50101010
468,700	0.73	0.73	4.869	25/04/2019	21/05/2004	---	---	MERMEREN KOMB. A.D. PR. (ΕΛΠ)	56.8	2.53	#	55.4	31/07/2019	56.6	56.6	56.8	56.8	56.778 15@56.00	60@56.80	1.17	2018	9	2	511.00	26,622.16	44	76.8	55102000
10,500,000	0.950	---	---	---	24/06/2008	30/06/2017	---	MEVACO (ΚΟ)	1.28	---	---	1.28	31/07/2019	---	---	---	---	20@1.26	100@1.34	---	2018	---	---	---	13,440.00	0.91	1.4	55102015
6,200,000	0.500	---	---	---	22/06/2010	01/11/1995	---	MINERVA (ΚΑ)	0.24	---	---	0.24	31/07/2019	---	---	---	---	4994@0.232	1000@0.278	---	---	---	---	---	1,488.00	0.153	0.298	40204020
12,417,000	0.310	---	---	---	28/07/2008	28/08/2017	---	MLS ΠΛΗΡΟΦΟΡΙΚΗ (ΚΟ)	4.85	-0.21	€	4.86	31/07/2019	4.85	4.82	4.85	4.85	4.83 150@4.76	745@4.85	37.62	2018	6,938	22	33,507.80	60,222.45	4.6	5.32	10101015
3,953,090	0.300	0.2	0.16	0.15	06/06/2019	05/12/2012	---	PAPERPACK (ΚΟ)	3.76	2.17	#	3.68	31/07/2019	3.74	3.74	3.8	3.8	3.769 230@3.62	10@3.80	19.53	2018	294	3	1,108.00	14,863.62	2.8	3.86	50203030
11,812,193	0.470	---	---	---	29/05/2018	10/07/2019	---	PROFILE (ΚΟ)	3.71	-0.27	€	3.72	31/07/2019	3.75	3.71	3.76	3.71	3.736 2000@3.70	50@3.73	---	---	18,600	74	69,489.80	43,823.24	1.21	3.95	10101010
27,345,120	0.470	---	---	---	18/07/2005	26/02/2014	---	QUALITY & RELIABILITY (ΚΟ)	0.206	20.47	#	0.171	31/07/2019	0.183	0.18	0.21	0.206	0.198 32000@0.200	885@0.206	---	---	731,121	382	144,977.58	5,633.09	0.161	0.271	10101010
35,740,896	0.100	---	---	---	05/09/2008	30/07/2019	---	QUEST ΣΥΜΜΕΤΟΧΩΝ (ΚΟ)	7.12	-2.20	€	7.28	31/07/2019	7.3	6.96	7.3	7.12	7.107 1000@7.02	150@7.14	---	---	15,639	84	111,151.74	254,475.18	4.2667	7.3333	10101010
57,434,884	1.31	---	---	---	05/06/2008	12/06/2009	---	REDS (ΚΟ)	1.24	-0.40	€	1.245	31/07/2019	1.24	1.215	1.26	1.24	1.226 50@1.22	365@1.24	---	---	4,095	19	5,021.80	71,219.26	0.8	1.3	35101010
6,456,530	1.08	---	---	---	04/07/2019	02/08/2010	---	SPACE HELLAS (ΚΟ)	5	-5.30	€	5.28	31/07/2019	5.06	5	5.24	5	5.025 400@4.98	23@5.20	---	---	520	16	2,613.12	32,282.65	4.4	5.55	15101010
15,627,315	0.300	---	---	---	16/11/1992	24/07/2019	5213	UNIBIOS (ΚΟ)	0.39	-6.02	€	0.415	31/07/2019	0.423	0.382	0.423	0.39	0.391 4927@0.390	90@0.398	---	---	44,029	70	17,231.99	6,094.65	0.2334	0.47	50204000
77,654,850	0.300	---	---	---	01/07/2011	21/02/2003	---	ΑΒΑΞ Α.Ε. (ΚΟ)	0.809	-1.82	€	0.824	31/07/2019	0.8	0.78	0.835	0.809	0.821 2000@0.805	1270@0.810	---	---	143,694	153	118,001.94	62,822.77	0.286	0.843	50101010
22,016,250	0.370	---	---	---	15/07/2009	11/05/2000	---	ΑΛΟΥΜΥΛΑ (ΚΟ)	1.48	4.96	#	1.41	31/07/2019	1.44	1.425	1.5	1.48	1.463 50@1.47	2000@1.49	---	---	89,006	147	130,239.40	32,584.05	0.181	1.5	55102035
401,136	16.00	---	0.75	---	05/04/2018	05/03/2013	---	ΑΝΔΡΟΜΕΔΑ ΑΕΕΧ (ΚΟ)	26.8	0.75	#	26.6	31/07/2019	26.8	26.8	26.8	26.8	26.8 17@25.80	3@26.80	---	2018	7	1	187.60	10,750.44	20.4	26.8	30202010
15,300,000	0.300	---	---	---	30/07/2009	13/12/1999	---	ΑΤΤΙΚΕΣ ΕΚΔΟΣΕΙΣ (ΚΟ)	0.378	8.00	#	0.35	31/07/2019	0.378	0.378	0.378	0.378	0.378 1000@0.302	680@0.378	---	---	19	1	7.18	5,783.40	0.202	0.505	40301030
18,810,000	0.400	---	---	---	08/07/2010	14/11/2007	---	ΒΑΡΒΕΡΗΣ Ν. - MODA BAGNO (ΚΟ)	0.386	1.58	#	0.38	31/07/2019	0.38	0.38	0.388	0.388	0.386 2500@0.342	2521@0.400	---	---	5,754	6	2,219.19	7,260.66	0.262	0.49	40401025
23,986,500	1.05	---	---	---	26/06/2009	15/03/2000	---	ΒΙΟΚΑΡΠΙΕΤ (ΚΟ)	0.855	---	---	0.855	31/07/2019	---	---	---	---	300@0.765	300@0.845	---	---	---	---	---	20,508.46	0.45	1.05	50101035
6,325,000	0.600	0.11	0.15	0.103	04/07/2019	17/02/2014	---	ΒΟΓΙΑΤΖΟΓΛΟΥ SYSTEMS (ΚΟ)	2.3	-2.54	€	2.36	31/07/2019	2.3	2.3	2.3	2.3	2.3 1040@2.26	9@2.30	---	---	2,920	7	6,716.00	14,547.50	1.61	2.44	50205010
24,060,000	0.300	0.01	0.01	0.015	01/07/2019	01/07/2019	---	ΓΕΝΙΚΗ ΕΜΠΟΡΙΟΥ (ΚΟ)	0.825	-0.60	€	0.83	31/07/2019	0.82	0.82	0.84	0.84	0.825 1500@0.815	1700@0.840	20.59	2018	205	3	169.20	19,849.50	0.585	0.88	50205010
34,720,000	0.310	---	---	---	16/06/2010	01/08/2007	---	ΔΡΟΜΕΑΣ (ΚΟ)	0.44	1.15	#	0.435	31/07/2019	0.43	0.42	0.44	0.44	0.432 2500@0.429	11009@0.440	---	---	60,599	60	26,203.09	15,276.80	0.2	0.441	40202015
13,673,200	0.880	---	---	---	18/07/2008	26/07/2001	---	ΕΒΡΟΦΑΡΜΑ (ΚΟ)	1.015	-0.49	€	1.02	31/07/2019	1.02	0.99	1.02	1.015	1.005 250@1.00	210@1.02	---	---	5,291	18	5,318.37	13,878.30	0.605	1.16	45102020
27,848,000	0.300	---	0.0034	---	20/08/2018	02/09/2003	---	ΕΙΔΗΣΕΟΦΩΝΙΚΗ ΕΛΛΑΣ (ΚΟ)	0.426	-6.99	€	0.458	31/07/2019	0.422	0.422	0.45	0.426	0.424 516@0.426	1470@0.454	---	---	1,000	4	424.48	11,863.25	0.326	0.48	15102015
11,250,000	0.520	0.04	---	0.04	22/07/2019	09/11/2015	---	ΕΚΤΕΡ (ΚΟ)	1.785	0.56	#	1.775	31/07/2019	1.805	1.78	1.845	1.785	1.809 1140@1.79	610@1.80	---	---	75,764	197	137,059.85	20,081.25	1.18	1.985	50101010
18,410,839	1.00	---	---	---	07/07/2009	10/09/2010	---	ΕΛΑΣΤΡΟΝ (ΚΟ)	1.52	0.66	#	1.51	31/07/2019	1.54	1.5	1.54	1.52	1.521 590@1.49	272@1.52	(-6)-	2017	9,050	17	13,766.25	27,984.48	1.105	1.585	55102010
375,241,586	0.390	---	---	0.03	28/05/2019	14/07/2006	---	ΕΒΑΛΛΑΧΛΚΟΡ (ΚΑ)	2.05	---	---	2.05	31/07/2019	2.07	2.01	2.07	2.05	2.043 1200@2.03	1050@2.06	---	---	82,538	139	168,590.91	769,245.25	1.19	2.095	55102015
3,307,500	0.460	---	---	---	11/08/2010	04/12/2018	---	ΕΛΒΕ Α.Β.Ε.Ε. (ΚΟ)	4.1	---	---	4.1	31/07/2019	---	---	---	---	50@4.02	25@4.34	---	---	---	---	---	13,560.75	3.14	4.64	40204020
31,734,530	1.60	---	---	---	09/07/2007	19/07/2006	---	ΕΛΓΕΚΑ (ΚΟ)	0.31	6.90	#	0.29	31/07/2019	0.29	0.29	0.31	0.31	0.301 1000@0.304	1000@0.314	---	---	12,995	20	3,912.57	9,837.70	0.113	0.334	45201010
19,864,886	5.60	0.672	0.672	0.672	04/04/2019	02/07/2008	---	ΕΛΜΑΔΟΣ ΤΡΑΠΕΖΑ (ΚΟ)	14.5	-1.36	€	14.7	31/07/2019	14.68	14.5	14.68	14.5	14.593 587@14.50	98@14.60	---	---	3,748	77	54,696.20	288,040.85	12.2	15.2	30101010
26,730,187	0.520	---	0.04	0.06	09/07/2019	01/08/2017	---	ΕΛΤΟΝ (ΚΟ)	1.9	-0.52	€	1.91	31/07/2019	1.91	1.885	1.91	1.9	1.9 2050@1.88	540@1.90	24.47	2017	7,620	11					

Πληθος Χρεογράφων	Όνομ. Αξία	Μερίσματα [1]			Ημερ. Τελευτ. Αποκοπή		Σημ.	Χρεόγραφο	Τιμή κλεισίματος	% μεταβ.	Προηγ. Κλείσιμο-ημ/νία	Άνοιγμα	Κατωτ Τιμή	Ανωτ Τιμή	Τελ Τιμή	Σταθμ Τιμή	Τελευταία ζήτηση [7]	Τελευταία προσφορά [7]	Ρ/Ε μετά φ. Χρήση	Όγκος	Πράξεις	Αξία Συναλλαγών[8]	Χ.Α. Εταιρείας (χιλ. €) [3,5]	Χαμηλό έτους	Υψηλό έτους	Κλάδος [4]			
		2016	2017	2018	Μέρισμα [2]	Δικαιώμα																							
27,503,677	0.630	0.1	0.12	0.13	29/05/2019	18/10/1999	---	ΕΥΡΩΠΑΪΚΗ ΠΙΣΤΗ (ΚΟ)	4.7	-1.05	€	4.75	31/07/2019	4.77	4.64	4.77	4.7	4.711	200@4.68	150@4.70	---	---	11,986	51	56,467.50	129,267.28	3.4	5.38	30302010
122,156,754	0.440	---	---	---	24/11/2014	28/03/2018	---	ΙΑΣΩ (ΚΟ)	1.43	---	γ	1.43	31/07/2019	---	---	---	---	3000@1.41	2739@1.43	---	---	---	---	---	---	174,684.16	1.18	1.49	20101010
86,735,980	0.310	---	---	---	06/07/2009	02/01/2002	---	ΙΑΤΡΙΚΟ ΑΘΗΝΩΝ (ΚΟ)	2.3	-2.13	€	2.35	31/07/2019	2.28	2.27	2.3	2.3	2.28	100@2.28	500@2.30	---	---	4,665	20	10,634.45	199,492.75	0.96	2.41	20101025
28,580,100	0.400	---	0.22	0.15	08/07/2019	04/07/2016	---	ΙΚΤΙΝΟΣ ΕΛΛΑΣ (ΚΟ)	5	2.25	#	4.89	31/07/2019	4.88	4.88	5.07	5	4.992	1080@4.99	11820@5.00	---	---	111,220	468	555,242.57	142,900.50	4.2	5.59	50101035
8,226,132	0.900	---	---	---	15/05/2009	13/10/2014	---	ΙΛΥΔΑ (ΚΟ)	0.398	6.42	#	0.374	31/07/2019	0.356	0.342	0.41	0.398	0.375	755@0.396	50@0.398	---	---	11,095	30	4,161.12	3,274.00	0.183	0.48	10101015
2,566,836	0.440	---	---	---	13/08/2010	09/01/2007	---	ΙΝΤΕΡΓΟΥΝΤ-ΕΥΛΕΜΠΟΡΙΑ (ΠΟ)	0.101	-15.83	€	0.12	31/07/2019	0.101	0.1	0.101	0.1	0.101	1000@0.120	800@0.156	---	---	57	2	5.76	5,122.36	0.0725	0.136	50205010
34,986,430	0.440	---	---	---	25/07/2008	23/02/2010	---	ΙΝΤΕΡΓΟΥΝΤ-ΕΥΛΕΜΠΟΡΙΑ (ΚΟ)	0.139	---	γ	0.139	31/07/2019	---	---	---	---	---	2500@0.126	600@0.144	---	---	---	---	---	5,122.36	0.072	0.153	50205010
8,424,900	0.500	---	---	---	12/07/2010	04/07/2019	---	ΙΝΤΕΡΤΕΚ (ΚΟ)	0.725	-2.03	€	0.74	31/07/2019	0.715	0.695	0.75	0.725	0.721	1020@0.720	500@0.730	---	2018	29,530	52	21,299.61	6,108.05	0.387	0.78	50205010
7,500,000	0.330	---	---	---	19/06/2015	11/07/2018	---	ΚΑΝΑΚΗΣ Σ. (ΚΟ)	4.36	---	γ	4.36	31/07/2019	---	---	---	---	---	165625@4.36	---	15.28	2018	---	---	---	32,700.00	3.8	4.42	45201010
9,742,920	0.400	---	---	---	12/08/2016	14/07/2000	---	ΚΑΡΑΜΟΛΕΓΚΟΣ (ΚΟ)	2	-18.03	€	2.44	31/07/2019	2.2	1.9	2.2	2	2.031	99@1.90	99@2.18	---	---	2,057	16	4,176.84	19,485.84	1.14	2.48	45102020
19,804,134	0.300	---	---	---	01/07/2004	06/11/2017	---	ΚΕΚΡΟΦ (ΚΟ)	3.33	-2.77	€	3.425	31/07/2019	3.4	3.33	3.435	3.33	3.381	1700@3.32	170@3.39	---	2018	39,613	188	133,945.09	65,947.77	1.24	3.9	35101010
40,219,218	0.260	---	---	---	02/07/2018	10/06/2019	---	ΚΛΟΥΚΙΝΑΣ - ΛΑΠΠΑΣ (ΚΟ)	1	0.40	#	0.996	31/07/2019	0.978	0.97	1	1	0.98	1000@0.978	414@1.00	---	---	23,378	48	22,908.64	40,219.22	0.524	1.08	50101010
11,510,102	0.890	---	---	---	24/06/2005	06/10/1999	---	ΚΛΩΣ/ΓΙΑ ΝΑΥΠΑΚΤΟΥ (ΚΑ)	0.685	---	γ	0.685	31/07/2019	---	---	---	---	---	80@0.670	250@0.720	---	---	---	---	---	7,884.42	0.4	1	55101020
21,224,340	0.420	0.01	0.005	---	10/09/2018	25/04/2006	---	ΚΟΡΔΕΛΛΟΥ Χ. ΑΦΟΙ (ΚΟ)	0.432	-4.43	€	0.452	31/07/2019	0.436	0.432	0.454	0.432	0.441	3100@0.426	4997@0.452	---	2018	24,416	29	10,757.37	9,168.91	0.29	0.5	55102010
33,065,136	0.380	0.09	0.115	---	23/08/2018	16/09/2013	---	ΚΡΙ - ΚΡΙ (ΚΟ)	5.42	-1.46	€	5.53	31/07/2019	5.54	5.42	5.6	5.42	5.513	815@5.42	5500@5.48	17.70	2018	3,930	24	21,664.40	179,213.04	4.25	5.78	45102020
18,017,472	0.360	---	---	---	15/06/2010	28/08/2017	---	ΚΤΗΜΑ Κ. ΛΑΖΑΡΙΔΗ (ΚΟ)	1.56	1.96	#	1.53	31/07/2019	1.5	1.45	1.56	1.56	1.519	32@1.51	1000@1.57	---	---	12,882	50	19,572.88	28,107.26	0.75	1.72	45101015
7,595,160	0.600	---	0.0263	---	04/09/2018	18/08/2010	---	ΚΥΡΙΑΚΟΥΛΗΣ (ΚΟ)	2.44	---	γ	2.44	31/07/2019	2.5	2.4	2.5	2.44	2.439	200@2.40	590@2.50	---	---	3,581	14	8,735.84	18,532.19	0.81	2.58	40501015
5,939,268	0.620	---	---	---	10/07/2003	03/01/2002	---	ΛΑΝΑΚΑΜ (ΚΟ)	0.985	-1.50	€	1	31/07/2019	0.86	0.86	0.995	0.985	0.902	500@0.980	2971@0.985	---	2018	7,600	20	6,852.57	5,850.18	0.294	1.06	40401020
8,321,682	0.670	---	---	---	17/08/2007	23/11/1999	---	ΛΕΒΕΝΤΕΡΗΣ Ν. (ΚΑ)	0.18	2.27	#	0.176	31/07/2019	0.18	0.18	0.18	0.18	0.18	5714@0.150	175@0.179	---	2018	7,500	7	1,350.00	1,917.04	0.073	0.199	50203000
2,160,524	0.670	0.0436	0.0436	---	03/12/2018	23/11/1999	---	ΛΕΒΕΝΤΕΡΗΣ Ν. (ΠΑ)	0.194	---	γ	0.194	31/07/2019	---	---	---	---	---	542@0.187	10000@0.210	---	2018	---	---	---	1,917.04	0.13	0.26	50203000
17,120,280	0.940	---	---	---	01/06/2010	09/07/2018	---	ΛΟΥΛΗ ΜΥΛΟΙ (ΚΟ)	3.44	1.78	#	3.38	31/07/2019	3.4	3.3	3.44	3.44	3.347	99@3.42	401@3.44	---	---	3,504	17	11,728.52	58,893.76	2.1	3.46	45102020
9,819,370	0.690	---	---	---	14/08/2007	09/01/2004	---	ΜΑΘΙΟΣ ΠΥΡΙΜΑΧΑ (ΚΟ)	0.366	---	γ	0.366	31/07/2019	---	---	---	---	---	340@0.262	900@0.350	---	---	---	---	---	3,593.89	0.172	0.52	55101000
29,250,000	0.360	---	---	---	02/06/2009	25/04/2019	---	ΜΟΤΟΔΥΝΑΜΙΚΗ (ΚΟ)	1.29	-0.77	€	1.3	31/07/2019	1.3	1.29	1.32	1.29	1.293	500@1.27	2092@1.29	---	---	4,130	14	5,341.20	37,732.50	0.5225	1.46	40401030
32,188,050	1.04	---	---	---	21/07/2008	20/01/2000	---	ΜΟΥΣΑΚΗΣ (ΚΑ)	0.5	1.21	#	0.494	31/07/2019	0.494	0.494	0.51	0.5	0.5	200@0.496	850@0.498	---	---	11,022	23	5,509.68	16,094.03	0.296	0.585	55101020
294,016,812	0.300	---	---	---	08/07/2008	21/03/2016	---	ΝΗΡΕΥΣ (ΚΟ)	0.191	2.69	#	0.186	31/07/2019	0.186	0.186	0.192	0.191	0.189	284@0.189	2548@0.191	---	---	21,102	23	3,981.43	56,157.21	0.1514	0.219	45102010
10,080,000	3.00	0.49	0.45	0.57	02/07/2019	27/08/2001	---	ΟΑΘ (ΚΟ)	29.7	-1.00	€	30	31/07/2019	30	29.2	30	29.7	29.725	14@29.60	100@29.90	17.45	2018	804	13	23,898.80	299,376.00	23.9	31	50206060
4,971,466	1.46	---	---	---	04/07/2007	08/10/2003	---	ΠΑΪΡΗΣ ΠΛΑΣΤΙΚΩΝ (ΚΟ)	0.31	-5.49	€	0.328	31/07/2019	0.33	0.3	0.33	0.31	0.307	12@0.310	300@0.328	---	---	4,713	11	1,444.88	1,541.15	0.16	0.43	50203030
25,118,410	0.590	---	---	---	17/08/2000	25/06/2019	---	ΠΑΠΟΥΣΤΑΝΗΣ (ΚΟ)	1.795	-0.83	€	1.81	31/07/2019	1.81	1.76	1.81	1.795	1.797	150@1.75	3985@1.80	40.79	2018	3,851	14	6,920.55	45,087.55	0.95	1.85	45201020
17,175,776	0.370	---	---	---	14/07/2005	30/09/2003	---	ΠΕΡΣΕΥΣ (ΚΟ)	1.2	-0.83	€	1.21	31/07/2019	1.14	1.14	1.2	1.2	1.184	500@1.15	1932@1.20	7.05	2018	25	5	29.59	20,610.93	0.912	1.335	45102010
7,070,400	0.930	---	---	---	30/11/2016	06/05/2016	---	ΠΕΤΡΟΠΟΥΛΟΣ ΠΕΤΡΟΣ (ΚΟ)	7.5	---	γ	7.5	31/07/2019	7.5	7.5	7.5	7.5	7.5	---	---	---	---	200	1	1,500.00	53,028.00	6.46	7.55	50206015
22,075,665	0.330	0.05	0.07	0.07	30/05/2019	27/04/2015	---	ΠΛΑΙΣΙΟ COMPUTERS (ΚΟ)	4.29	4.63	#	4.1	31/07/2019	4.09	4.05	4.34	4.29	4.212	207@4.26	644@4.29	---	---	23,767	187	100,100.73	94,704.60	3.74	4.37	40401010
43,741,452	0.660	---	0.0471	0.0444	20/06/2019	01/11/1999	---	ΠΛΑΣΤΙΚΑ ΘΡΑΚΗΣ (ΚΟ)	2.25	-0.44	€	2.26	31/07/2019	2.25	2.21	2.29	2.29	2.25	1075@2.24	50@2.29	---	---	32,568	106	73,275.37	98,418.27	1.79	2.6	50203015
21,912,599	0.300	---	---	---	11/04/2011	23/02/2007	---	ΡΕΒΟΪΑ (ΚΟ)	0.865	5.49	#	0.82	31/07/2019	0.85	0.85	0.865	0.865	0.852	200@0.850	300@0.870	12.93	2018	4,100	12	3,493.75	18,954.40	0.392	0.92	60101020
40,693,350	5.00	---	---	---	03/07/2006	26/05/2015	---	ΤΕΧΝΙΚΗ ΟΛΥΜΠΙΑΚΗ (ΚΟ)	2.43	4.74	#	2.32	31/07/2019	2.34	2.31	2.44	2.43	2.367	1500@2.38	436@2.43	---	---	36,723	138	86,910.30	98,884.84	1.38	2.88	40202010
1,524,000	0.300	---	---	---	06/07/2007	06/02/2013	---	ΤΖΙΡΑΚΙΑΣ ΠΡΟΦΙΛ (ΚΑ)	2.94	---	γ	2.94	31/07/2019	---	---	---	---	---	30@2.28	320@2.90	---	2018	---	---	---	4,480.56	0.865	3.1	55102010
7,568,960	3.45	0.1049	0.0527	---	11/06/2																								

Πληθος Χρεογράφων	Ονομ. Αξία	Μερίσματα [1]			Ημερ. Τελευτ. Αποκοπής Μέρημα [2]	Αποκοπή Δικαίωμα	Σημ. Χρεόγραφο	Τιμή κλεισίματος	% μεταβ.	Προηγ. Κλεισιμο- ημ/νία	Άνοιγμα	Κατωτ Τιμή	Ανωτ Τιμή	Τελ Τιμή	Σταθμ Τιμή	Τελευταία ζήτηση [7]	Τελευταία προσφορά [7]	Ρ/Ε μετά φ. Χρήση	Όγκος	Πράξεις	Αξία Συναλλαγών[8]	Χ.Α. Εταιρείας (χιλ. €) [3,5]	Χαμηλό έτους	Υψηλό έτους	Κλάδος [4]			
		2016	2017	2018																								
14,000,000	4.15	---	---	---	23/04/2010	29/06/1999	---	ALPHA ΑΣΤΙΚΑ ΑΚΙΝΗΤΑ (ΚΟ)	7.75	1.31 #	7.65	31/07/2019	8.1	7.75	8.1	7.75	7.753	410@7.60	50@7.70	---	---	111	3	860.60	108,500.00	6.05	8.1	35101015
215,805,843	0.300	---	---	---	20/07/2009	29/12/2010	---	ΑΤΤΙΟ Α ΣΥΜΜΕΤΟΧΩΝ (ΚΟ)	1.385	---	1.385	31/07/2019	1.37	1.35	1.39	1.38	1.373	241@1.37	350@1.39	---	---	2,112	17	2,899.63	298,891.09	1.15	1.475	40501015
4,740,000	0.860	---	---	---	14/03/2003	---	---	LOGISMOS (ΚΟ)	0.545	---	0.545	31/07/2019	---	---	---	---	200@0.505	300@0.545	68.49	2018	---	---	---	---	2,583.30	0.39	0.555	10101015
109,169,707	0.500	---	---	---	25/04/2014	19/07/2019	5210	TRASTOR Α.Ε.Ε.Α.Π. (ΚΟ)	0.96	-7.69 €	1.04	31/07/2019	1.03	0.95	1.04	0.95	0.986	50@1.03	1150@1.03	30.47	2018	8,589	20	8,465.63	104,802.92	0.692	1.1146	35102030
4,968,600	2.88	---	---	---	01/07/1998	14/12/1998	---	ΒΙΣ (ΚΟ)	0.92	---	0.92	31/07/2019	---	---	---	---	500@0.855	---	---	2018	---	---	---	---	4,571.11	0.645	1.04	50203030
8,418,750	0.300	0.3	0.28	0.32	12/06/2019	27/06/2012	---	ΓΕΚΕ (ΚΑ)	5.4	8.00 #	5	31/07/2019	5.1	5.1	5.4	5.4	5.207	670@4.80	60@5.20	14.98	2018	300	4	1,562.00	45,461.25	4.78	5.4	40501025
15,000,000	0.300	---	---	---	06/07/2007	18/07/2000	---	ΔΔΙΟΣ ΠΛΑΣΤΙΚΑ (ΚΟ)	2.86	---	2.86	31/07/2019	---	---	---	---	1000@2.74	---	---	---	---	---	---	---	42,900.00	2.62	2.86	50203015
255,494,534	3.00	0.2	0.22	0.286	20/06/2019	23/12/2015	---	ΕΘΝΙΚΗ ΠΑΝΓΑΙΑ (ΚΟ)	5	---	5	31/07/2019	5.2	5.2	5.2	5.2	150@4.98	1@5.20	---	---	192	1	998.40	1,277,472.67	4.4	5.75	35102000	
23,828,130	0.500	0.052	0.06	0.05	22/07/2019	17/02/2009	---	ΕΛΙΝΟΙΑ (ΚΟ)	1.86	-0.54 €	1.87	31/07/2019	1.8	1.8	1.87	1.86	1.837	2650@1.80	330@1.85	---	---	1,220	7	2,241.40	44,320.32	1.22	1.94	60101020
8,298,467	0.400	---	---	---	30/08/1993	08/05/2013	---	ΙΝΤΕΑΛ ΟΜΙΛΟΣ (ΚΟ)	1.19	---	1.19	31/07/2019	1.11	1.11	1.2	1.19	1.192	56@1.13	53@1.18	---	---	210	6	250.34	9,875.18	0.72	1.22	10102030
14,679,792	1.68	0.07	---	---	28/06/2017	04/09/2000	---	ΚΑΡΑΤΖΗ (ΚΟ)	8	-1.24 €	8.1	31/07/2019	7.85	7.85	8.05	8	7.993	11@8.10	473@8.10	---	---	609	3	4,867.45	117,438.34	6	8.45	50203030
2,760,000	11.83	9.2	9.2	9.5	01/07/2019	16/07/1990	---	ΚΑΡΕΛΙΑ (ΚΑ)	272	---	272	31/07/2019	272	272	274	272	272.007	183@272.00	2@274.00	---	---	285	6	77,522.00	750,720.00	240	282	45103010
6,700,000	0.800	0.028	0.028	0.043	24/07/2019	29/05/2014	---	ΚΕΠΕΝΟΥ ΜΥΛΟΙ (ΚΟ)	1.6	---	1.6	31/07/2019	---	---	---	---	300@1.57	202@1.61	16.65	2018	---	---	---	---	10,720.00	1.23	1.78	45102020
21,364,000	1.12	---	0.2	0.2	29/07/2019	10/08/2005	---	ΛΑΜΨΑ (ΚΟ)	19.6	---	19.6	31/07/2019	---	---	---	---	150@19.50	100@19.80	---	---	---	---	---	---	418,734.40	17.4	20.2	40501025
6,340,000	0.600	---	---	0.05	31/10/2018	30/11/2018	---	ΝΑΚΑΣ ΜΟΥΣΙΚΗ (ΚΟ)	1.9	---	1.9	31/07/2019	2.02	2.02	2.02	2.02	40@1.75	5@2.02	16.01	2017	15	1	30.30	12,046.00	1.33	2.22	40401030	
27,379,200	0.300	---	0.148	---	20/07/2018	24/08/2018	---	ΠΛΑΣΤΙΚΑ ΚΡΗΤΗΣ (ΚΟ)	12.6	---	12.6	31/07/2019	---	---	---	---	1920@12.10	200@12.60	---	---	---	---	---	---	344,977.92	9.85	12.7	50203015
4,181,450	0.500	---	---	---	21/08/2000	05/03/2002	---	ΣΑΡΑΝΤΟΠΟΥΛΟΣ ΚΥΛ/ΜΥΛΟΙ (ΚΟ)	1.68	---	1.68	31/07/2019	---	---	---	---	300@1.52	300@1.78	---	---	---	---	---	---	7,024.84	0.565	1.69	45102020
28,438,268	0.300	---	---	---	21/08/2006	24/11/1999	---	ΣΠΥΡΟΥ ΑΓΡ. ΟΙΚ. (ΚΟ)	0.29	7.41 #	0.27	31/07/2019	0.296	0.27	0.296	0.27	0.29	150@0.292	8000@0.292	---	---	1,100	2	319.10	8,247.10	0.18	0.302	45102010

Διαπραγματεύσιμα Αμοιβαία Κεφάλαια (Δ.Α.Κ.)

812,382	---	---	---	---	15/06/2016	---	---	ALPHA ETF FTSE Athex Large Cap	22.86	-0.09 €	22.88	31/07/2019	22.92	22.86	22.93	22.86	22.87	---	---	---	---	---	---	---	1,040	4	23,784.40	---	15.86	24.45	12003
---------	-----	-----	-----	-----	------------	-----	-----	--------------------------------	-------	---------	-------	------------	-------	-------	-------	-------	-------	-----	-----	-----	-----	-----	-----	-----	-------	---	-----------	-----	-------	-------	-------

Επιτήρηση

5,867,311	0.300	---	---	---	11/08/2010	28/04/2017	5123	DIONIC (ΚΟ)	0.226	---	0.226	31/07/2019	---	---	---	---	800@0.182	9449@0.250	---	---	---	---	---	---	---	---	1,326.01	0.175	0.67	50205010
172,577,414	0.300	---	---	---	19/09/2016	---	5161	FORTHNET (ΚΟ)	0.36	16.13 #	0.31	31/07/2019	0.33	0.33	0.36	0.36	0.336	1284@0.360	1582@0.372	---	---	18,226	14	6,126.36	62,127.87	0.0905	0.36	15102015		
355,437,751	0.360	---	---	---	07/07/2010	21/09/2017	5160	FRIGOGLASS (ΚΟ)	0.19	---	0.19	31/07/2019	0.19	0.188	0.19	0.19	0.19	9258@0.185	61200@0.190	---	---	179,300	34	34,028.40	67,533.17	0.0855	0.216	50204000		
51,081,030	1.00	---	---	---	20/08/2007	03/09/2007	4912	ΛΑΝΙΦΑΡΜ (ΚΟ)	0.3	---	0.3	31/07/2019	0.3	0.3	0.3	0.3	150@0.300	400@0.326	---	---	100	1	30.00	15,324.31	0.11	0.38	20103015			
4,419,616	1.58	---	---	---	21/07/2011	04/03/2015	4983	MEDICON ΕΛΛΑΣ (ΚΟ)	1.88	-1.05 €	1.9	31/07/2019	1.94	1.88	1.94	1.88	1.893	850@1.88	1760@1.94	---	---	950	4	1,798.00	8,308.88	1.2	2.3	20102010		
14,967,940	0.500	---	---	---	21/05/2008	04/01/2008	4956	PASAL Α.Ε. (ΚΟ)	0.2	---	0.2	31/07/2019	0.2	0.2	0.2	0.2	---	49@0.200	---	---	3,301	2	660.20	2,993.59	0.07	0.21	35101010			
65,326,268	0.530	---	---	---	04/07/2007	19/07/2006	4750	SATO ΑΕ (ΚΟ)	0.07	---	0.07	31/07/2019	---	---	---	---	800@0.058	1962@0.080	---	---	---	---	---	---	---	---	4,572.84	0.024	0.084	40202015
13,191,620	0.620	---	---	---	04/08/2010	09/09/2002	5196	ΥΑΛΟ - ΚΩΝΣΤΑΝΤΙΝΟΥ (ΚΑ)	0.115	---	0.115	31/07/2019	0.11	0.11	0.11	0.11	---	1498@0.110	---	---	---	---	90	2	9.90	1,517.04	0.092	0.178	40202020	
33,301,715	0.320	---	---	---	27/06/2003	08/07/2009	5195	ΑΕΓΕΚ (ΚΟ)	0.069	-1.43 €	0.07	31/07/2019	0.07	0.066	0.07	0.069	0.069	300@0.067	7488@0.069	---	---	10,630	11	733.47	2,297.82	0.028	0.075	50101010		
13,000,000	1.00	---	---	---	01/08/2007	07/04/2000	5093	ΑΚΡΙΤΑΣ (ΚΟ)	0.288	20.00 #	0.24	31/07/2019	0.288	0.288	0.288	0.288	0.288	2586@0.288	---	---	---	---	2,044	7	588.67	3,744.00	0.16	0.3	50101035	
185,373,016	0.300	---	---	---	02/07/2008	28/02/2011	4957	ΑΝΕΚ (ΚΟ)	0.0775	4.03 #	0.075	31/07/2019	0.0775	0.0775	0.0775	0.0775	0.078	10916@0.075	8658@0.078	---	---	9,350	4	724.63	14,685.86	0.04	0.09	40501015		
312,163	0.300	---	---	---	02/07/2008	28/02/2011	4959	ΑΝΕΚ (ΠΟ '90)	0.072	---	0.072	31/07/2019	---	---	---	---	---	---	---	---	---	---	---	---	---	---	14,685.86	0.048	0.086	40501015
2,969,713	0.300	---	---	---	02/07/2008	28/02/2011	4958	ΑΝΕΚ (ΠΟ '96)	0.1	---	0.1	31/07/2019	---	---	---	---	---	---	---	---	---	---	---	---	---	---	14,685.86	0.056	0.1	40501015
4,737,503	0.320	---	---	---	22/06/2005	22/09/2015	5115	ΒΑΡΑΓΚΗΣ (ΚΟ)	0.048	---	0.048	31/07/2019	---	---	---	---	---	---	---	---	---	---	---	---	---	---	227.40	0.0385	0.0575	40202015
6,330,002	0.300	---	---	---	25/06/2002	15/03/2019	5162	ΒΑΡΒΑΡΕΣΟΣ (ΚΑ)	0.384	---	0.384	31/07/2019	---	---	---	---	---	---	1@0.350	---	2018	---	---	---	---	---	2,430.72	0.216	0.384	55101020
17,579,754	4.16	---	---	---	18/08/2006	02/08/2010	5156	ΒΙΟΤΕΡ (ΚΟ)	0.032	---	0.032	31/07/2019	---	---	---	---	---	3500@0.033	---	---	---	---	---	---	---	---	562.55	0.028	0.085	50101010

Πληθος Χρεογράφων	Ονομ. Αξία	Μερίσματα [1]			Ημερ. Τελευτ. Αποκοπής		Σημ.	Χρεόγραφο	Τιμή κλεισίματος	% μεταβ.	Προηγ. Κλεισίμο- ημ/τία	Άνοιγμα	Κατωτ Τιμή	Ανωτ Τιμή	Τελ Σταθμ Τιμή	Τελευταία ζήτηση [7]	Τελευταία προσφορά [7]	Ρ/Ε μετά φ. Χρήση	Όγκος	Πράξεις	Αξία Συναλλαγών[8]	Χ.Α. Εταιρείας (χιλ. €) [3,5]	Χαμηλό έτους	Υψηλό έτους	Κλάδος [4]			
		2016	2017	2018	Μέρηματα [2]	Δικαιώμα																						
15,878,748	0.480	---	---	---	10/07/2006	22/03/2004	5095	ΔΟΜΙΚΗ ΚΡΗΤΗΣ (ΚΟ)	0.167	---	0.167	31/07/2019	---	---	---	---	750@0.151	3000@0.163	---	---	---	---	2,651.75	0.05	0.169	50101010		
3,961,300	1.28	---	---	---	29/06/2004	03/08/2000	5080	ΔΟΥΡΟΣ (ΚΟ)	0.2	---	0.2	31/07/2019	---	---	---	---	200@0.175	3000@0.240	---	2018	---	---	792.26	0.151	0.236	40204020		
7,085,888	1.59	---	---	---	02/07/1996	06/09/2010	4690	ΕΛΒΙΕΜΕΚ (ΚΟ)	2.6	---	2.6	31/07/2019	---	---	---	---	200@2.08	200@3.12	---	---	---	---	18,423.31	2.6	4.7	35101010		
51,754,364	0.300	---	---	---	23/12/2003	24/01/2007	5197	ΕΠΙΛΕΚΤΟΣ (ΚΟ)	0.17	4.29	# 0.163	31/07/2019	0.159	0.159	0.17	0.17	0.169 7359@0.170	200@0.171	---	---	11,231	9	1,898.27	8,798.24	0.0875	0.22	55101020	
11,125,110	0.300	---	---	---	02/06/2010	06/11/2017	5178	ΕΥΡΩΣΥΜΒΟΥΛΟΙ (ΚΟ)	0.19	-9.52	€ 0.21	31/07/2019	0.182	0.182	0.192	0.192	0.186 1009@0.192	1000@0.210	---	---	8,250	12	1,532.00	2,113.77	0.105	0.228	50205020	
7,125,216	0.650	---	---	---	01/07/2005	14/12/1999	4955	ΚΡΕΚΑ (ΚΟ)	0.034	---	0.034	31/07/2019	---	---	---	---	10000@0.041	---	---	2018	---	---	242.26	0.0275	0.0405	45102010		
7,734,375	1.00	---	---	---	09/07/2007	07/01/2011	5112	ΛΙΒΑΝΗ ΕΚΔΟΤ. ΟΡΓ. (ΚΟ)	0.068	---	0.068	31/07/2019	0.0815	0.0815	0.0815	0.0815	0.08	---	2999@0.082	---	---	1	1	0.08	525.94	0.032	0.0815	40301030
15,842,391	1.51	---	---	---	15/07/2009	12/05/2000	5141	ΜΠΗΤΡΟΣ ΣΥΜΜΕΤΟΧΙΚΗ (ΚΟ)	0.122	7.02	# 0.114	31/07/2019	0.115	0.115	0.122	0.122	0.119 834@0.122	---	---	---	2,701	7	320.92	1,932.77	0.084	0.145	55102010	
119,596,817	0.300	---	---	---	15/07/2008	27/04/2017	5190	ΝΙΚΑΣ (ΚΟ)	0.41	---	0.41	31/07/2019	---	---	---	---	3000@0.350	1600@0.440	---	---	---	---	49,034.69	0.32	0.444	45102020		
24,319,250	0.300	---	---	---	09/07/2002	04/07/2007	5165	ΠΡΟΩΔΕΥΤΙΚΗ (ΚΟ)	0.167	---	0.167	31/07/2019	0.189	0.176	0.189	0.176	0.181	---	1048@0.176	---	---	325	4	58.83	4,061.31	0.09	0.22	50101010
245,497,164	0.300	---	---	---	01/07/2008	30/07/2012	5207	ΣΕΛΟΝΤΑ (ΚΟ)	0.052	---	0.052	31/07/2019	---	---	---	---	910@0.051	61932@0.052	---	---	---	---	12,765.85	0.031	0.0776	45102010		
10,186,667	1.35	---	---	---	24/06/2008	02/02/2016	4887	ΣΙΔΑΜΑ (ΚΟ)	0.468	-2.09	€ 0.478	31/07/2019	0.468	0.468	0.468	0.468	0.468 409@0.468	210@0.520	---	---	2,251	5	1,053.47	4,767.36	0.204	0.48	55102010	
23,743,440	0.300	---	---	---	23/06/2008	24/07/2018	5200	ΣΦΑΚΙΑΝΑΚΗΣ (ΚΟ)	0.34	---	0.34	31/07/2019	---	---	---	---	37453@0.340	1200@0.392	---	---	---	---	8,072.77	0.236	0.384	40401030		
766,000	1.00	---	---	---	01/07/2004	11/12/2012	5193	ΤΡΙΑ ΛΑΦΑ (ΚΟ)	2.64	---	2.64	31/07/2019	---	---	---	---	---	200@2.50	80.88	2018	---	---	2,531.84	2.5	3.18	55101020		
245,000	1.00	---	---	---	19/07/2010	11/12/2012	5194	ΤΡΙΑ ΛΑΦΑ (ΠΟ)	2.08	---	2.08	31/07/2019	---	---	---	---	---	11@2.08	63.72	2018	---	---	2,531.84	0.535	2.1	55101020		

Κατάσταση σε Αναστολή

20,255,805	0.300	---	---	---	22/08/2006	02/08/2010	5136	ΑΧΟΝ ΣΥΜΜΕΤΟΧΩΝ (ΚΟ)	0.058	---	0.058	28/04/2017	---	---	---	---	---	---	---	---	---	---	---	---	---	1,174.84	0.058	0.058	20101010
21,820,410	0.800	---	---	---	22/05/2008	02/08/2011	5174	ΕΥΡΩΜΕΔΙΣ (ΚΟ)	0.448	---	0.448	30/04/2018	---	---	---	---	---	---	---	---	---	---	---	---	---	9,775.54	0.448	0.448	20101010
66,948,210	0.300	---	---	---	22/09/2015	22/09/2015	5179	FOLLI-FOLLIE (ΚΟ)	4.8	---	4.8	24/05/2018	---	---	---	---	---	---	---	---	---	---	---	---	---	321,351.41	4.8	4.8	40401030
14,870,100	0.300	---	---	---	15/05/2008	26/09/2011	5130	ΑΛΦΑ ΓΚΡΙΣΙΝ Α.Ε. (ΚΟ)	0.014	---	0.014	13/04/2017	---	---	---	---	---	---	---	---	---	---	---	---	---	208.18	0.014	0.014	10102030
33,930,000	0.300	---	---	---	03/07/2006	30/05/2001	4865	ΒΘΒΟΣ ΜΠΑΜΠΗΣ (ΚΟ)	0.304	---	0.304	30/03/2012	---	---	---	---	---	---	---	---	---	---	---	---	---	10,314.72	0.304	0.304	35101010
77,126,446	0.340	---	---	---	23/05/2005	18/08/2011	5206	Γ.Ε. ΔΗΜΗΤΡΙΟΥ (ΚΟ)	0.0125	---	0.013	30/04/2019	---	---	---	---	---	---	---	---	---	---	---	---	---	964.08	0.01	0.028	40202020
6,000,000	0.600	---	---	---	13/06/2008	08/04/2004	5172	ΓΙΟΥΡΟΜΠΡΟΚΕΡΣ (ΚΟ)	0.008	---	0.008	27/04/2018	---	---	---	---	---	---	---	---	---	---	---	---	---	48.00	0.008	0.008	30302015
24,619,524	0.500	---	---	---	10/10/1986	30/12/2002	4914	ΚΕΡΑΜΕΙΑ-ΑΛΛΑΤΙΝΗ (ΚΟ)	0.088	---	0.088	30/08/2012	---	---	---	---	---	---	---	---	---	---	---	---	---	2,166.52	0.088	0.088	35101010
31,543,600	0.420	---	---	---	19/07/2010	19/12/2018	5205	ΚΡΕΤΑ ΦΑΡΜ (ΚΟ)	1.085	---	1.085	30/04/2019	---	---	---	---	---	---	---	---	---	---	---	---	---	34,224.81	0.6	1.22	45102020
25,179,640	0.600	---	---	---	08/08/1994	19/09/2000	5191	ΜΠΟΥΤΑΡΗΣ Ι. & ΥΙΟΣ (ΚΑ)	0.026	---	0.026	01/10/2018	---	---	---	---	---	---	---	---	---	---	---	---	---	742.45	0.026	0.026	45101015
1,540,000	0.600	---	---	---	08/08/1994	19/09/2000	5192	ΜΠΟΥΤΑΡΗΣ Ι. & ΥΙΟΣ (ΠΑ)	0.057	---	0.057	01/10/2018	---	---	---	---	---	---	---	---	---	---	---	---	---	742.45	0.057	0.057	45101015
23,935,280	0.300	---	---	---	29/06/2009	13/06/2000	5153	ΝΑΥΤΕΜΠΟΡΙΚΗ (ΚΟ)	0.107	---	0.107	02/10/2017	---	---	---	---	---	---	---	---	---	---	---	---	---	2,561.07	0.107	0.107	40301030
255,459,600	0.300	---	---	---	26/06/2000	03/12/2010	5101	ΝΕΛ (ΚΟ)	0.07	---	0.07	31/08/2015	---	---	---	---	---	---	---	---	---	---	---	---	---	17,882.17	0.07	0.07	40501015
23,463,874	0.800	---	---	---	23/05/2003	21/12/1999	4918	ΝΕΩΡΙΟΝ (ΚΟ)	0.125	---	0.125	30/08/2012	---	---	---	---	---	---	---	---	---	---	---	---	---	2,932.98	0.125	0.125	50206030
18,750,000	0.300	---	---	---	02/07/2001	31/12/2012	5154	ΠΗΓΑΣΟΣ ΕΚΔΟΤΙΚΗ Α.Ε. (ΚΟ)	0.089	---	0.089	02/10/2017	---	---	---	---	---	---	---	---	---	---	---	---	---	1,668.75	0.089	0.089	40301030
100,793,572	0.300	---	---	---	16/07/2009	11/02/2016	5110	ΤΗΛΕΥΠΟΣ (ΚΟ)	0.06	---	0.06	07/03/2016	---	---	---	---	---	---	---	---	---	---	---	---	---	6,047.61	0.06	0.06	40301035
4,034,950	0.680	---	---	---	01/07/2005	30/12/2010	5171	ΧΑΤΖΗΚΡΑΝΙΩΤΗ Ε. ΥΙΟΙ (ΚΟ)	0.14	---	0.14	27/04/2018	---	---	---	---	---	---	---	---	---	---	---	---	---	564.89	0.14	0.14	45102020

**Σημειώσεις Χρεογράφων**

Κωδικός	Κείμενο σημείωσης
( )	- Προσαρμοσμένα Μέρισματα λόγω διανομής Δωρεάν μετοχών.
*	- Τελευταία προσαρμοσμένη τιμή κλεισίματος.
[1]	- Καθαρά μερίσματα.
[2]	- Στη στήλη "Ημερ. Αποκοπής τελευταίου δικαιώματος" αναφέρεται η Ημερομηνία εισαγωγής για Νέες Εταιρείες.
[3]	- Η Χρηματιστηριακή αξία αναφέρεται στο σύνολο των μετοχών
[4]	- Η κωδικοποίηση των Κλάδων Οικονομικής Δραστηριότητας του Χ.Α. παρουσιάζονται στο Παράρτημα Α
[5]	- Η Χρηματιστηριακή Αξία αναφέρεται στο σύνολο των κατηγοριών μετοχών (εφόσον έχουν εισαχθεί περισσότερες της μιας κατηγορίες) και δεν αναφέρεται σε επιμέρους κατηγορίες μετοχών μιας εταιρείας.
[6]	- Ρ/Ε μεγαλύτερο του 100
[7]	- Τελευταία εικόνα του Βιβλίου Εντολών πριν το τέλος της συνεδρίασης
[8]	- Στην Αξία Συναλλαγών των Μετοχών περιλαμβάνονται όλοι οι τύποι Πακέτων
4690	- Μεταφορά στην κατηγορία Επιτήρησης από 4/4/2006.
4750	- Μεταφορά στην Κατηγορία Επιτήρησης από 8/4/2011.
4865	- Αναστολή διαπραγμάτευσης από 2/4/2012.
4887	- Μεταφορά στην Κατηγορία Επιτήρησης από 10/4/2012.
4912	- Μεταφορά στην κατηγορία Επιτήρησης από 31/7/2012.
4914	- Αναστολή διαπραγμάτευσης από 31/8/2012.
4918	- Αναστολή διαπραγμάτευσης από 31/8/2012.
4955	- Μεταφορά στην Επιτήρηση από 5/4/2013.
4956	- Μεταφορά στην Επιτήρηση από 5/4/2013.
4957	- Μεταφορά στην Επιτήρηση από 5/4/2013.
4958	- Μεταφορά στην Επιτήρηση από 5/4/2013.
4959	- Μεταφορά στην Επιτήρηση από 5/4/2013.
4983	- Μεταφορά στην κατηγορία Επιτήρησης από 5/4/2013.
5080	- Μεταφορά στην κατηγορία Επιτήρησης από 06/09/2011.
5093	- Μεταφορά στην Κατηγορία Επιτήρησης από 8/4/2015.
5095	- Μεταφορά στην Επιτήρηση από 5/4/2013.
5101	- Αναστολή διαπραγμάτευσης από 1/9/2015.
5110	- Αναστολή διαπραγμάτευσης από 08/03/2016.
5112	- Μεταφορά στην Κατηγορία Επιτήρησης από 15/04/2016.
5115	- Μεταφορά στην Κατηγορία Επιτήρησης από 15/04/2016.
5123	- Μεταφορά στην Κατηγορία Επιτήρησης από 10/04/2014
5130	- Αναστολή διαπραγμάτευσης από 18/04/2017.
5136	- Αναστολή διαπραγμάτευσης από 02/05/2017.
5141	- Μεταφορά στην Κατηγορία Επιτήρησης από 10/05/2017.
5153	- Αναστολή διαπραγμάτευσης από 03/10/2017.
5154	- Αναστολή διαπραγμάτευσης από 03/10/2017.
5156	- Μεταφορά στην κατηγορία Επιτήρησης από 11/12/2017.
5160	- Μεταφορά στην Κατηγορία Επιτήρησης από 15/04/2016.
5161	- Μεταφορά στην κατηγορία Επιτήρησης από τις 25/11/2011.
5162	- Μεταφορά στην Κατηγορία Επιτήρησης από 21/12/2009.
5165	- Μεταφορά στην Κατηγορία Επιτήρησης από 15/02/2018.
5171	- Αναστολή διαπραγμάτευσης από 30/04/2018.
5172	- Αναστολή διαπραγμάτευσης από 30/04/2018.
5174	- Αναστολή διαπραγμάτευσης από 02/05/2018.
5178	- Μεταφορά στην Κατηγορία Επιτήρησης από 11/05/2018.
5179	- Αναστολή διαπραγμάτευσης από 25/05/2018.
5190	- Μεταφορά στην Κατηγορία Επιτήρησης από 10/04/2012.
5191	- Αναστολή διαπραγμάτευσης από 02/10/2018.
5192	- Αναστολή διαπραγμάτευσης από 02/10/2018.
5193	- Μεταφορά στην κατηγορία Επιτήρησης από 25/10/2018.
5194	- Μεταφορά στην κατηγορία Επιτήρησης από 25/10/2018.
5195	- Μεταφορά στην κατηγορία Επιτήρησης από 27/06/2008

**Σημειώσεις Χρεογράφων**

Κωδικός	Κείμενο σημείωσης
5196	- Μεταφορά στην Κατηγορία Επιτήρησης από 08/04/2011.
5197	- Μεταφορά στην κατηγορία Επιτήρησης από 07/11/2018.
5200	- Μεταφορά στην Κατηγορία Επιτήρησης από 10/04/2012.
5205	- Αναστολή διαπραγμάτευσης από 02/05/2019.
5206	- Αναστολή διαπραγμάτευσης από 02/05/2019.
5207	- Μεταφορά στην Επιτήρησης από 13/05/2019.
5210	- Σε εξέλιξη ΑΜΚ με καταβολή μετρητών έως και 01/08/2019. Περίοδος άσκησης δικαιώματος: 24/07/2019 - 06/08/2019.
5213	- Σε εξέλιξη ΑΜΚ με καταβολή μετρητών. Περίοδος διαπραγμάτευσης δικαιώματος: 29/07/2019 - 07/08/2019. Περίοδος άσκησης δικαιώματος: 29/07/2019 - 12/8/2019.



**Στοιχεία Συναλλαγών Πακέτων**

Χρεόγραφο	Όγκος πακέτου	Τιμή πακέτου	Αξία πακέτου	Ώρα έγκρισης	Σημείωση
JUMBO (ΚΟ)	23,811	17.59	418,835.49	13:29:25	20
ΤΕΡΝΑ ΕΝΕΡΓΕΙΑΚΗ (ΚΟ)	100,000	7.25	724,500.00	15:13:36	20
ΤΙΤΑΝ (ΚΟ)	1,000	19.94	19,940.00	16:43:12	18
TITAN CEMENT (ΚΑ)	1,000	19.94	19,940.00	16:49:13	18
TITAN CEMENT (ΚΑ)	69,000	19.45	1,342,050.00	16:52:26	20
TITAN CEMENT (ΚΑ)	54,000	19.46	1,050,840.00	17:10:42	20
ΤΡΑΠΕΖΑ EUROBANK ERGASIAS (ΚΟ)	471,714	0.858	404,683.44	17:12:24	20

**Σημειώσεις πακέτων**

- 9 - Μέθοδος 6-1 / Ειδική Χρέωση
- 10 - Μέθοδος 6-1 / Ειδική Χρέωση, Αυθημερόν Διακανονισμός
- 14 - Μέθοδος 6-3 / Πακέτο Αποκατάστασης, Ατελής αγορά και Πώληση
- 18 - Μέθοδος 6-2 / SPOT 1
- 19 - Μέθοδος 6-2 / SPOT 2
- 20 - Μέθοδος 6-1 και Μέθοδος 6-1 Αυθημερόν Διακανονισμός
- 21 - Άλλη Προσυμφωνημένη

**Στοιχεία Συναλλαγών Δικαιωμάτων**

Ημερ. αποκοπής	Έναρξη εξάσκησης	Λήξη εξάσκησης	Λήξη διαπραγμάτευσης	Δικαιώματα	Κατωτ Τιμή	Ανωτ Τιμή	Τιμή κλεισ.	Τελευταία ζήτηση	Τελευταία προσφορά	Όγκος	Πράξεις	Αξία Συναλλαγών
19/07/2019	24/07/2019	06/08/2019	01/08/2019	TRASTOR A.E.E. ΑΚΙΝΗΤΗΣ ΠΕΡΙΟΥΣΙ	0.028	0.050	0.030	...	...	255,583	114	9,332.69
24/07/2019	29/07/2019	12/08/2019	07/08/2019	UNIBIOS A.E. ΣΥΜΜΕΤΟΧΩΝ (ΚΟ)	0.111	0.125	0.111	...	...	59,694	82	6,969.73

**Στοιχεία Συναλλαγών Εκποιήσεων**

Χρεόγραφα	Τύπος Χρεογράφου	Όγκος Συναλλαγών	Αριθμός Πράξεων	Αξία Συναλλαγών	Σημείωση
<b>Δεν πραγματοποιήθηκαν Εκποιήσεις Μετοχών.</b>					

**Σημειώσεις Εκποιήσεων**

- 1 - Κανονική Εκποίηση.
- 2 - Εκποίηση Ενσώματων Ονομαστικών Μετοχών.
- 3 - Εκποίηση Αδιάθετων Κλασματικών Υπολοίπων.

**Στοιχεία Συναλλαγών Εκποιήσεων Ενσώματων Ονομαστικών Μετοχών**

Χρεόγραφα	Ημερ/νία έναρξης	Ημερ/νία λήξης	Αρχικό πλήθος	Διαθέσιμο πλήθος	Ημερομηνία	Μέση τιμή (ημέρας)	Μέση τιμή (περιόδου)	Αριθμός Πράξεων	Όγκος Συναλλαγών	Αξία Συναλλαγών
-----------	------------------	----------------	---------------	------------------	------------	--------------------	----------------------	-----------------	------------------	-----------------

**Δεν πραγματοποιήθηκαν Εκποιήσεις Ενσώματων Ονομαστικών Μετοχών.**

**Σημειώσεις Εκποιήσεων**

Σύμφωνα με την Απόφαση 1/380/04.05.2006 της Επιτροπής Κεφαλαιαγοράς εκποιούνται μέσω του Χρηματιστηρίου Αθηνών με επιμέλεια της εκδότριας εταιρείας, οι ενσώματες ονομαστικές μετοχές που δεν έχουν κατατεθεί στην εκδότρια προς αποϋλοποίηση. Η εκποίηση διενεργείται σύμφωνα με τον τρόπο που ορίζεται στο άρθρο 99Α του Κανονισμού του Χρηματιστηρίου Αθηνών.

**Στοιχεία Ενεργητικού Διαπραγματεύσιμων Αμοιβαίων Κεφαλαίων (Δ.Α.Κ.)**

	Ημερομηνία συναλλαγών	Δημιουργία / Εξαγορά	Αριθ. Μερ. (T-1)	Νέα Μερ. (T-1)	Εξαγορασθ. Μερ. (T-1)	Μερίδια (T) [1]	Αξία Ενεργητικού [2]	Καθαρή Τιμή	Μέρισμα/Μερίδι	Ημερ. Αποκοπής
ALPHA ETF FTSE Athex Large Cap	01/08/2019	5,000	812,382	---	---	812,382	18,573,250.00	22.8627	0.43	30/06/2018

**Σημειώσεις Δ.Α.Κ.**

[1] - Αριθμ. μεριδίων (T) = Αριθμ. μεριδίων (T-1) + Νεοεκδιθέντα μερίδια (T-1) - Εξαγορασθέντα μερίδια (T-1)

[2] - Περιλαμβάνονται και τα μερίδια που δημιουργήθηκαν / εξαγοράσθηκαν την ημέρα T-1.

Περιγραφή	Στοιχεία
Όνομασία Δ.Α.Κ.	ALPHA ETF FTSE Athex Large Cap
Σύμβολο Δ.Α.Κ. (GR)	<b>ΑΔΑΚ</b>
Σύμβολο Δ.Α.Κ. (EN)	AETF
ISIN Δ.Α.Κ.	GRF000153004
Κατηγορία Διαπραγμάτευσης	Διαπραγματεύσιμα Αμοιβαία Κεφάλαια (Δ.Α.Κ.)
Τύπος Δ.Α.Κ.	Μετοχών
Τρόπος διαχείρισης	Παθητικός
Επενδυτική Στρατηγική	Σκοπός της επενδυτικής πολιτικής του Αμοιβαίου Κεφαλαίου είναι η αναπαραγωγή της αποδόσεως του Δείκτη FTSE/X.A. Large Cap του Χρηματιστηρίου Αθηνών σε όρους Ευρώ, ακολουθώντας πλήρως και πανομοιότυπως τη σύνθεση του υποκείμενου Δείκτη.
Εκδότης	ΑΛΦΑ ASSET MANAGEMENT Α.Ε.Δ.Α.Κ.
Εταιρεία Διαχείρισης	ΑΛΦΑ ASSET MANAGEMENT Α.Ε.Δ.Α.Κ.
Ειδικοί Διαπραγματευτές	ΑΛΦΑ FINANCE Α.Χ.Ε.Π.Ε.Υ. , ΕΘΝΙΚΗ ΧΡΗΜΑΤΙΣΤΗΡΙΑΚΗ Α.Χ.Ε.Π.Ε.Υ.
Θεματοφύλακας	ΑΛΦΑ ΤΡΑΠΕΖΑ Α.Ε.
Σύμβολο Δείκτη (GR)	FTSE
Σύμβολο Δείκτη (EN)	FTSE
Όνομασία Δείκτη	FTSE/X.A. Large Cap
ISIN Δείκτη	GRI99201A006
Κλάσμα Δείκτη [1]	1/100
Αρχική Τιμή Μεριδίου	21.76
Συνολικός Αριθμός Μεριδίων [2]	812,382
Ημερομηνία πρώτης Έκδοσης	14/01/2008
Ημερομηνία έναρξης Διαπραγμάτευσης	24/01/2008
Νόμισμα Διαπραγμάτευσης	ΕΥΡΩ
Νόμισμα Ενεργητικού	ΕΥΡΩ
Αρχική Αξία Ενεργητικού [3]	3,000,000.00
Αριθμ. Μεριδίων για Δημιουργία-Εξαγορά [4]	5,000
Αμοιβή Διαχείρισης	0.375

**Σημειώσεις Δ.Α.Κ.**

[1] - Το κλάσμα της τιμής του δείκτη που αποτελεί η τιμή της πρώτης έκδοσης

[2] - Ο αριθμός μεριδίων που διαπραγματεύθηκαν στο Χρηματιστήριο την ημέρα T

[3] - Η αξία του ενεργητικού κατά την έκδοση

[4] - Ο αριθμός μεριδίων που απαιτείται κατά τη διαδικασία δημιουργίας εξαγοράς

## ΑΝΑΚΟΙΝΩΣΕΙΣ

### ΓΝΩΣΤΟΠΟΙΗΣΕΙΣ ΕΤΑΙΡΕΙΩΝ

RSS Feed: Corporate Announcements

Posted on: 31 July 2019 17:06

Author: ΕΠΙΧΕΙΡΗΣΕΙΣ ΗΧΟΥ ΚΑΙ ΕΙΚΟΝΟΣ Α.Ε.

Subject: ΑΝΑΚΟΙΝΩΣΗ ΓΙΑ ΣΥΜΠΛΗΡΩΜΑΤΙΚΗ ΕΚΘΕΣΗ Δ.Σ. ΕΙΣΗΓΜΕΝΗΣ ΕΤΑΙΡΙΑΣ, ΣΥΜΦΩΝΑ ΜΕ ΤΟ ΑΡΘΡΟ 4.1.3.13 ΤΟΥ ΚΑΝΟΝΙΣΜΟΥ ΤΟΥ Χ.Α.

Full article link: [http://dev-www1.helex.gr:8080/el/web/guest/companies-announcements-full-content/-/asset\\_publisher/bMe2sOcNyQuy/content/id/5194956](http://dev-www1.helex.gr:8080/el/web/guest/companies-announcements-full-content/-/asset_publisher/bMe2sOcNyQuy/content/id/5194956)

βλ.συννημμένο αρχείο

[ΣΥΜΠΛΗΡΩΜΑΤΙΚΗ ΕΙΔΙΚΗ ΕΚΘΕΣΗ ΤΟΥ ΔΙΟΙΚΗΤΙΚΟΥ ΣΥΜΒΟΥΛΙΟΥ](#)

[View article...](#)

RSS Feed: Corporate Announcements

Posted on: 31 July 2019 17:17

Author: CENTRIC ΣΥΜΜΕΤΟΧΩΝ Α.Ε.

Subject: ΑΝΑΚΟΙΝΩΣΗ ΡΥΘΜΙΖΟΜΕΝΗΣ ΠΛΗΡΟΦΟΡΙΑΣ ΤΟΥ Ν. 3556/2007: Γνωστοποίηση για μεταβολή ποσοστού μετόχων σε επίπεδο δικαιωμάτων ψήφου

Full article link: [http://dev-www1.helex.gr:8080/el/web/guest/companies-announcements-full-content/-/asset\\_publisher/bMe2sOcNyQuy/content/id/5194970](http://dev-www1.helex.gr:8080/el/web/guest/companies-announcements-full-content/-/asset_publisher/bMe2sOcNyQuy/content/id/5194970)

31/7/2019

CENTRIC ΣΥΜΜΕΤΟΧΩΝ Α.Ε.

#### **Γνωστοποίηση Μεταβολής Ποσοστού Μετόχων Εισηγμένης Εταιρίας**

Η Εταιρία CENTRIC ΣΥΜΜΕΤΟΧΩΝ Α.Ε. (η "Εταιρία"), γνωστοποιεί κατ' εφαρμογή των σχετικών άρθρων του ν. 3556/2007, κατόπιν της από 30.7.2019 σχετικής ενημέρωσης της εταιρίας «Adion Enterprises Limited», ότι στις 26.7.2019, και έπειτα από διάθεση μετοχών της Εταιρίας, το ποσοστό συμμετοχής της στο μετοχικό κεφάλαιο της Εταιρίας, καθώς και το ποσοστό δικαιωμάτων ψήφου της (επί του συνόλου δικαιωμάτων ψήφου της Εταιρίας), μηδενίστηκε. Προ της συναλλαγής το ποσοστό της «Adion Enterprises Limited» στο μετοχικό κεφάλαιο της Εταιρίας ανερχόταν σε 16,33% (ήτοι 16.511.543 μετοχές και ισόποσα δικαιώματα ψήφου).

[View article...](#)



RSS Feed: Corporate Announcements  
Posted on: 31 July 2019 17:21  
Author: CENTRIC ΣΥΜΜΕΤΟΧΩΝ Α.Ε.  
Subject: ΑΝΑΚΟΙΝΩΣΗ ΡΥΘΜΙΖΟΜΕΝΗΣ ΠΛΗΡΟΦΟΡΙΑΣ ΤΟΥ Ν. 3556/2007: Γνωστοποίηση για μεταβολή ποσοστού μετόχων σε επίπεδο δικαιωμάτων ψήφου

Full article link: [http://dev-www1.helex.gr:8080/el/web/guest/companies-announcements-full-content/-/asset\\_publisher/bMe2sOcNyQuy/content/id/5194980](http://dev-www1.helex.gr:8080/el/web/guest/companies-announcements-full-content/-/asset_publisher/bMe2sOcNyQuy/content/id/5194980)

31/7/2019

CENTRIC ΣΥΜΜΕΤΟΧΩΝ Α.Ε.

#### **Γνωστοποίηση Μεταβολής Ποσοστού Μετόχων Εισηγμένης Εταιρίας**

Η Εταιρία CENTRIC ΣΥΜΜΕΤΟΧΩΝ Α.Ε. (η "Εταιρία"), γνωστοποιεί κατ' εφαρμογή των σχετικών άρθρων του ν. 3556/2007, κατόπιν της από 30.7.2019 ενημέρωσης της εταιρίας με την επωνυμία «J&E Investments Limited » ότι η τελευταία απέκτησε στις 26.7.2019 μετοχές της Εταιρίας, διαμορφώνοντας το ποσοστό συμμετοχής της στο μετοχικό κεφάλαιο της Εταιρίας, καθώς και το ποσοστό δικαιωμάτων ψήφου της (επί του συνόλου δικαιωμάτων ψήφου της Εταιρίας), σε 26,30% (ήτοι 26.596.548 μετοχές και ισόποσα δικαιώματα ψήφου). Προ της συναλλαγής το ποσοστό της «J&E Investments Limited » στο μετοχικό κεφάλαιο της Εταιρίας ανερχόταν σε 9,97% (ήτοι 10.085.005 μετοχές και ισόποσα δικαιώματα ψήφου).

[View article...](#)

RSS Feed: Corporate Announcements  
Posted on: 31 July 2019 17:22  
Author: ΑΤΤΙCΑ Α.Ε. ΣΥΜΜΕΤΟΧΩΝ  
Subject: ΑΝΑΚΟΙΝΩΣΗ ΣΧΕΤΙΚΗ ΜΕ ΟΜΟΛΟΓΙΕΣ

Full article link: [http://dev-www1.helex.gr:8080/el/web/guest/companies-announcements-full-content/-/asset\\_publisher/bMe2sOcNyQuy/content/id/5194990](http://dev-www1.helex.gr:8080/el/web/guest/companies-announcements-full-content/-/asset_publisher/bMe2sOcNyQuy/content/id/5194990)

## **ΑΝΑΚΟΙΝΩΣΗ**

### **ΣΧΕΤΙΚΗ ΜΕ ΤΗΝ ΕΚΔΟΣΗ ΤΟΥ ΚΟΙΝΟΥ ΟΜΟΛΟΓΙΑΚΟΥ ΔΑΝΕΙΟΥ**

Η «ΑΤΤΙCΑ Α.Ε. ΣΥΜΜΕΤΟΧΩΝ» ως εκδότρια του Κοινού Ομολογιακού Δανείου («ΚΟΔ») 175.000 κοινών ανώνυμων άυλων ομολογιών με ονομαστική αξία Ευρώ 1.000 έκαστη που διαπραγματεύονται στην Κατηγορία Τίτλων Σταθερού Εισοδήματος της Οργανωμένης Αγοράς του Χρηματιστηρίου Αθηνών ενημερώνει το επενδυτικό κοινό, σύμφωνα με τον όρο 16.4 του Προγράμματος ΚΟΔ, για την προσήκουσα τήρηση των υποχρεώσεων της Εκδότριας σύμφωνα με τους όρους 16.1, 16.2, 16.3 και 16.4 του Προγράμματος ΚΟΔ.

Συγκεκριμένα την 25.07.2019 συστάθηκαν, υπέρ του Εκπροσώπου των Ομολογιούχων (ήτοι της τράπεζας Eurobank Ergasias A.E.), για λογαριασμό των Ομολογιούχων του ΚΟΔ, οι προτιμώμενες ναυτικές υποθήκες επί των πλοίων «ΜΠΛΟΥ ΣΤΑΡ 1» («BLUE STAR 1»), «ΜΠΛΟΥ ΣΤΑΡ ΠΑΡΟΣ» («BLUE STAR PAROS») και «ΜΠΛΟΥ ΣΤΑΡ ΝΑΞΟΣ» («BLUE STAR NAXOS»), κυριότητας της θυγατρικής της Εκδότριας με την επωνυμία «BLUE STAR FERRIES ΝΑΥΤΙΛΙΑΚΗ ΑΝΩΝΥΜΟΣ ΕΤΑΙΡΕΙΑ», ενώ την 29.07.2019 συστάθηκε, υπέρ του Εκπροσώπου των Ομολογιούχων, για λογαριασμό των Ομολογιούχων του ΚΟΔ, η προτιμώμενη ναυτική υποθήκη επί του πλοίου «ΜΠΛΟΥ ΣΤΑΡ ΔΗΛΟΣ» («BLUE STAR DELOS»), επίσης κυριότητας της θυγατρικής της Εκδότριας με την επωνυμία «BLUE STAR FERRIES ΝΑΥΤΙΛΙΑΚΗ ΑΝΩΝΥΜΟΣ ΕΤΑΙΡΕΙΑ» μετά τη μεταβίβαση σε αυτήν της κυριότητας του από τη θυγατρική της Εκδότριας με την επωνυμία «ΑΤΤΙCΑ FERRIES ΝΑΥΤΙΛΙΑΚΗ ΑΝΩΝΥΜΗ ΕΤΑΙΡΙΑ». Περαιτέρω, η Εκδότρια ενημερώνει ότι έχουν εξαιρεθεί οι προϋφιστάμενες υποθήκες επί των πλοίων «ΜΠΛΟΥ ΣΤΑΡ 1» («BLUE STAR 1») και «ΜΠΛΟΥ ΣΤΑΡ ΔΗΛΟΣ» («BLUE STAR DELOS»).

Καλλιθέα, 31 Ιουλίου 2019

[View article...](#)

RSS Feed: Corporate Announcements

Posted on: 31 July 2019 17:23

Author: ΜΥΛΟΙ ΛΟΥΛΗ Α.Ε.

Subject: ΑΝΑΚΟΙΝΩΣΗ ΓΙΑ ΤΗΝ ΑΥΞΗΣΗ ΚΑΙ ΙΣΟΠΟΣΗ ΜΕΙΩΣΗ ΤΟΥ ΜΕΤΟΧΙΚΟΥ ΚΕΦΑΛΑΙΟΥ ΤΗΣ ΕΤΑΙΡΙΑΣ ΜΕ ΑΥΞΗΣΗ & ΜΕΙΩΣΗ ΤΗΣ ΟΝΟΜΑΣΤΙΚΗΣ ΑΞΙΑΣ ΤΗΣ ΜΕΤΟΧΗΣ ΚΑΙ ΕΠΙΣΤΡΟΦΗ ΚΕΦΑΛΑΙΟΥ ΜΕ ΚΑΤΑΒΟΛΗ ΜΕΤΡΗΤΩΝ ΣΤΟΥΣ ΜΕΤΟΧΟΥΣ

Full article link: [http://dev-www1.helex.gr:8080/el/web/guest/companies-announcements-full-content/-/asset\\_publisher/bMe2sOcNyQuy/content/id/5195000](http://dev-www1.helex.gr:8080/el/web/guest/companies-announcements-full-content/-/asset_publisher/bMe2sOcNyQuy/content/id/5195000)

Ανακοινώνεται από την εταιρία **ΜΥΛΟΙ ΛΟΥΛΗ Α.Ε.** ότι η Τακτική Γενική Συνέλευση των μετόχων της 8/7/2019 αποφάσισε την αύξηση του μετοχικού κεφαλαίου της εταιρίας κατά το ποσό των ευρώ 1.027.216,80 με αύξηση της ονομαστικής αξίας κάθε μετοχής κατά ευρώ 0,06 (από ευρώ 0,94 σε ευρώ 1,00) με κεφαλαιοποίηση αποθεματικών «διαφορά από έκδοση μετοχών υπέρ το άρτιο» και την ταυτόχρονη ισόποση μείωση του μετοχικού κεφαλαίου της Εταιρείας κατά ευρώ 1.027.216,80 με μείωση της ονομαστικής αξίας κάθε μετοχής κατά ευρώ 0,06 (από ευρώ 1,00 σε ευρώ 0,94) με σκοπό την επιστροφή κεφαλαίου με μετρητά στους μετόχους του ευρώ 1.027.216,80 ήτοι 0,06 ευρώ ανά μετοχή.

Μετά την ανωτέρω αύξηση και ισόποση μείωση, το μετοχικό κεφάλαιο παραμένει στο ποσό των ευρώ 16.093.063,20 διαιρούμενο σε 17.120.280 κοινές ονομαστικές μετοχές ονομαστικής αξίας ευρώ 0,94 εκάστη.

Την 25.07.2019 καταχωρήθηκε στο Γενικό Εμπορικό Μητρώο (Γ.Ε.ΜΗ.) με Κωδικό Αριθμό Καταχώρησης 1802015, η με αριθμό 77914/25.07.2019 απόφαση του Υπουργείου Ανάπτυξης και Επενδύσεων με την οποία ενέκρινε την τροποποίηση του άρθρου 5 του Καταστατικού της εταιρίας.

Η Επιτροπή Εταιρικών Πράξεων του Χρηματιστηρίου Αθηνών στη συνεδρίασή της στις 31.07.2019, ενημερώθηκε για την ισόποση αύξηση και μείωση της ονομαστικής αξίας των μετοχών της εταιρείας και την επιστροφή κεφαλαίου με καταβολή μετρητών στους μετόχους της εταιρείας ποσού ευρώ 0,06 ανά μετοχή.

Κατόπιν των ανωτέρω, από την 02.08.2019 οι μετοχές της εταιρίας θα είναι διαπραγματεύσιμες στο Χ.Α. με τη τελική ονομαστική αξία ευρώ 0,94 ανά μετοχή και χωρίς το δικαίωμα συμμετοχής στην επιστροφή κεφαλαίου με καταβολή μετρητών στους μετόχους ποσού ευρώ 0,06 ανά μετοχή.

Από την ίδια ημερομηνία, η τιμή εκκίνησης των μετοχών της εταιρίας στο Χ.Α. θα διαμορφωθεί σύμφωνα με τον Κανονισμό του Χρηματιστηρίου Αθηνών σε συνδυασμό με την υπ' αριθ.26 απόφαση του Δ.Σ. του Χ.Α. όπως ισχύει.

Δικαιούχοι της επιστροφής κεφαλαίου είναι οι μέτοχοι που θα είναι εγγεγραμμένοι στα αρχεία του Σ.Α.Τ. την 05.08.2019.

Ως ημερομηνία έναρξης καταβολής της επιστροφής κεφαλαίου ορίζεται η 09.08.2019 και θα πραγματοποιηθεί μέσω της τράπεζας ALPHA BANK , η οποία θα καταβάλει το ποσό της επιστροφής του κεφαλαίου ως εξής:

1. Στους Χειριστές των δικαιούχων Μετόχων εφόσον τους έχει χορηγηθεί δικαίωμα είσπραξης.
2. Με κατάθεση στο Διεθνή Αριθμό Τραπεζικού Λογαριασμού (IBAN), όπου ο επενδυτής έχει δηλώσει ότι επιθυμεί να εισπράττει τα διανεμόμενα ποσά σύμφωνα με το άρθρο 13 του Κανονισμού Λειτουργίας Σ.Α.Τ. και την υπ' αριθμ. 6 απόφαση του Δ.Σ. της ATHEXCSD, όπως ισχύουν, για τους επενδυτές που δεν επιθυμούν να τα εισπράττουν μέσω των Χειριστών τους. Αφορά μόνο επενδυτές που έχουν δηλώσει IBAN στην πληρώτρια Τράπεζα «ALPHA BANK Α.Ε.».
3. Μέσω του δικτύου των καταστημάτων της Τράπεζας «ALPHA BANK Α.Ε.», για όσους εκ των Μετόχων στους οποίους, για διάφορους λόγους, δεν κατέστη δυνατή η καταβολή του διανεμόμενου ποσού, με την κοινοποίηση του Κ.Α.Μ.Ε. (Κωδικός Αριθμός Μεριδας Επενδυτή, Σ.Α.Τ.) και την επίδειξη του Δελτίου Αστυνομικής Ταυτότητας, είτε αυτοπροσώπως είτε με νόμιμα εξουσιοδοτημένο αντιπρόσωπό τους.

Με την πάροδο 12 μηνών από την ημερομηνία έναρξης καταβολής, δηλαδή από την 10.08.2020, η επιστροφή κεφαλαίου σε μετρητά θα καταβάλλεται μόνο από τα γραφεία της Εταιρείας, στην Αθήνα, Σπετσών 1 Κερατσίνι, 18755.

Για περισσότερες πληροφορίες οι κ.κ. μέτοχοι μπορούν να απευθύνονται στο Τμήμα Εξυπηρέτησης Μετόχων της εταιρείας (τηλ. 210- 4090165).

[View article...](#)

RSS Feed: Corporate Announcements

Posted on: 31 July 2019 17:24

Author: ΙΚΤΙΝΟΣ ΕΛΛΑΣ Α.Ε.

Subject: ΑΝΑΚΟΙΝΩΣΗ ΓΙΑ ΕΙΣΑΓΩΓΗ ΔΩΡΕΑΝ ΜΕΤΟΧΩΝ ΑΠΟ ΜΕΤΑΒΟΛΗ ΤΗΣ ΟΝΟΜΑΣΤΙΚΗΣ ΑΞΙΑΣ ΤΟΥΣ (SPLIT)

Full article link: [http://dev-www1.helex.gr:8080/el/web/guest/companies-announcements-full-content/-/asset\\_publisher/bMe2sOcNyQuy/content/id/5195010](http://dev-www1.helex.gr:8080/el/web/guest/companies-announcements-full-content/-/asset_publisher/bMe2sOcNyQuy/content/id/5195010)

Η εταιρεία "ΕΛΛΗΝΙΚΗ ΒΙΟΜΗΧΑΝΙΑ ΜΑΡΜΑΡΩΝ ΤΕΧΝΙΚΗ ΚΑΙ ΤΟΥΡΙΣΤΙΚΗ ΙΚΤΙΝΟΣ ΕΛΛΑΣ ΑΝΩΝΥΜΗ ΕΤΑΙΡΙΑ" ενημερώνει το επενδυτικό κοινό ότι με την ετήσια Τακτική Γενική Συνέλευση των μετόχων της Εταιρείας, που πραγματοποιήθηκε στις 26.6.2019, αποφάσισε, τη μείωση της ονομαστικής αξίας της μετοχής από σαράντα λεπτά του ευρώ (0,40) σε δέκα λεπτά του ευρώ (0,10) με ταυτόχρονη αύξηση του συνολικού αριθμού των μετοχών από 28.580.100 σε 114.320.400 κοινές ονομαστικές μετοχές (split) και την έκδοση 85.740.300 νέες μετοχές.

Οι ως άνω 85.740.300 μετοχές θα διανεμηθούν δωρεάν στους μετόχους της εταιρίας με αναλογία αντικατάστασης, τέσσερις (4) νέες κοινές ονομαστικές μετοχές για κάθε μία (1) παλαιά ονομαστική μετοχή, (δηλαδή θα δοθούν επί πλέον τρεις (3) νέες μετοχές για κάθε μια (1) παλαιά μετοχή). Μετά την ως άνω εταιρική μεταβολή, το μετοχικό κεφάλαιο της Εταιρείας παραμένει στα 11.432.040 Ευρώ, διαιρούμενο σε 114.320.400 κοινές ονομαστικές μετά ψήφου μετοχές, ονομαστικής αξίας μετοχής 0,10 Ευρώ.

Την 26.06.2019 καταχωρήθηκε στο Γενικό Εμπορικό Μητρώο (Γ.Ε.ΜΗ.) με Κωδικό Αριθμό Καταχώρισης 1586784 η αίτηση καταχώρισης απόφασης ΓΣ για την Τροποποίηση του άρθρου 5 του καταστατικού και με αριθμό πρωτοκόλλου 77773/24-7-2019 δημοσιεύτηκε η απόφαση της Διεύθυνσης Εταιρειών, Τμήμα Εποπτείας Εισηγμένων Α.Ε. και Αθλητικών Α.Ε. του Υπουργείου Οικονομίας και Ανάπτυξης με την οποία εγκρίθηκε η τροποποίηση του άρθρου 5 του καταστατικού της Εταιρείας.

Η Επιτροπή Εταιρικών Πράξεων του Χρηματιστηρίου Αθηνών κατά τη συνεδρίαση της 31/7/2019 ενέκρινε την εισαγωγή προς διαπραγμάτευση των νέων μετοχών της Εταιρείας που προκύπτουν σύμφωνα με τα ανωτέρω.

Με απόφαση της Εταιρείας, ορίζονται τα εξής:

α) Ως ημερομηνία αποκοπής του δικαιώματος συμμετοχής στο split μετοχών ορίζεται η\_05/08/2019.

β) Από την ίδια ημερομηνία, οι μετοχές της Εταιρείας θα είναι διαπραγματεύσιμες στο Χρηματιστήριο Αθηνών με τη νέα ονομαστική αξία, ήτοι, 0,10 Ευρώ ανά μετοχή, χωρίς το δικαίωμα συμμετοχής στη εν λόγω διανομή δωρεάν μετοχών, και η τιμή εκκίνησης των

μετοχών της Εταιρείας στο Χρηματιστήριο Αθηνών θα διαμορφωθεί σύμφωνα με τον Κανονισμό του Χρηματιστηρίου Αθηνών σε συνδυασμό με την υπ' αριθμόν 26 απόφαση του Διοικητικού Συμβουλίου του Χρηματιστηρίου Αθηνών, όπως ισχύει.

γ) Δικαιούχοι στην παραπάνω εταιρική πράξη είναι οι μέτοχοι της Εταιρείας που θα είναι εγγεγραμμένοι στα αρχεία του Συστήματος Άυλων Τίτλων (Σ.Α.Τ.) την 06/08/2019

Η έναρξη της διαπραγμάτευσης των νέων μετοχών στο Χρηματιστήριο Αθηνών ορίζεται η 08/08/2019. Από την ίδια ημερομηνία οι ανωτέρω μετοχές θα είναι πιστωμένες στις μερίδες και τους λογαριασμούς αξίων των μετόχων στο Σ.Α.Τ.

Για περισσότερες πληροφορίες οι κ.κ. μέτοχοι μπορούν να απευθύνονται στο Τμήμα Εξυπηρέτησης Μετόχων της Εταιρείας (τηλ. 210-2826825)

[View article...](#)

RSS Feed: Corporate Announcements  
Posted on: 31 July 2019 17:38  
Author: ΕΛΛΗΝΙΚΑ ΧΡΗΜΑΤΙΣΤΗΡΙΑ Α.Ε.  
Subject: Συναλλαγές της Eurobank Equities (ρυθμιζόμενη πληροφορία ν. 3556/2007)

Full article link: [http://dev-www1.helex.gr:8080/el/web/guest/companies-announcements-full-content/-/asset\\_publisher/bMe2sOcNyQuy/content/id/5195020](http://dev-www1.helex.gr:8080/el/web/guest/companies-announcements-full-content/-/asset_publisher/bMe2sOcNyQuy/content/id/5195020)

Η Εταιρία Ελληνικά Χρηματιστήρια-Χρηματιστήριο Αθηνών Α.Ε. Συμμετοχών (ATHEX) ανακοινώνει με βάση τους ν. 3556/2007 και 3606/2007 ότι η Eurobank Equities Α.Ε.Π.Ε.Υ. την ενημέρωσε ότι πραγματοποίησε τις εξής συναλλαγές:

κ	Ημερομηνία γνωστοποίησης στην ATHEX	Ημερομηνία συναλλαγής	Είδος συναλ.	Ποσότητα	Χρηματοπιστωτικό μέσο	Συνολική α (ευρώ)
	30.07.2019	29.07.2019	Αγορά	13	ΣΜΕ ΕΧΑΕ	6.435,00
	30.07.2019	29.07.2019	Πώληση	1.300	Μετοχές ΕΧΑΕ (κο)	6.446,50
	31.07.2019	30.07.2019	Αγορά	6	ΣΜΕ ΕΧΑΕ	2.970,00
	31.07.2019	30.07.2019	Πώληση	600	Μετοχές ΕΧΑΕ (κο)	2.976,00

Η Eurobank Equities Α.Ε.Π.Ε.Υ. πραγματοποίησε τις ανωτέρω συναλλαγές λόγω της ειδικής διαπραγμάτευσης που έχει αναλάβει στην αγορά παραγώγων σε Συμβόλαια Μελλοντικής Εκπλήρωσης (ΣΜΕ) με υποκείμενο τίτλο την μετοχή της εταιρίας (σύμβολο μετοχής: ΕΧΑΕ).

Η γνωστοποίηση εκ μέρους της Eurobank Equities Α.Ε.Π.Ε.Υ. προς την εταιρεία και ακολούθως από την εταιρία προς τις αρχές της Κεφαλαιαγοράς, γίνεται επειδή ο κ. Κωνσταντίνος Βασιλείου είναι μη εκτελεστικό μέλος του Δ.Σ. της Eurobank Equities Α.Ε.Π.Ε.Υ. ενώ κατέχει ταυτόχρονα τη θέση του Μη Εκτελεστικού Μέλους του Δ.Σ. της ATHEX (υπόχρεο πρόσωπο με βάση το Ν.3340/2005).

[View article...](#)

RSS Feed: Corporate Announcements  
Posted on: 31 July 2019 17:41  
Author: Μ.Λ.Σ. ΠΛΗΡΟΦΟΡΙΚΗ Α.Ε.  
Subject: ΑΝΑΚΟΙΝΩΣΗ ΓΙΑ ΕΝΑΡΞΗ ΔΙΑΠΡΑΓΜΑΤΕΥΣΗΣ ΟΜΟΛΟΓΙΩΝ

Full article link: [http://dev-www1.helex.gr:8080/el/web/guest/companies-announcements-full-content/-/asset\\_publisher/bMe2sOcNyQuy/content/id/5195041](http://dev-www1.helex.gr:8080/el/web/guest/companies-announcements-full-content/-/asset_publisher/bMe2sOcNyQuy/content/id/5195041)

Η «ΜΛΣ ΠΛΗΡΟΦΟΡΙΚΗ Α.Ε.» (η «Εταιρεία») ανακοινώνει, ότι στις 2 Αυγούστου 2019, θα αρχίσει η διαπραγμάτευση στην Κατηγορία Ομολογιών της Εναλλακτικής Αγοράς του Χρηματιστηρίου Αθηνών των έξι χιλιάδων επτακοσίων (6.700) κοινών ονομαστικών άυλων Ομολογιών, ονομαστικής αξίας 1.000 Ευρώ η κάθε μία, έκδοσης της Εταιρείας την 25.07.2019, που προέρχονται από τη διάθεση με Ιδιωτική Τοποθέτηση σύμφωνα με την από 30.05.2019 Απόφαση του Διοικητικού Συμβουλίου και την ισχύουσα νομοθεσία.

Η Επιτροπή Εισαγωγών και Λειτουργίας Αγορών του Χ.Α., κατά τη συνεδρίαση της 31<sup>ης</sup> Ιουλίου 2019 ενέκρινε την ένταξη των ως άνω Ομολογιών προς διαπραγμάτευση στην Κατηγορία Ομολογιών της Εναλλακτικής Αγοράς του Χρηματιστηρίου Αθηνών.

Οι Ομολογίες με ημερομηνία έκδοσης 25.07.2019 θα είναι πιστωμένες κατά την ημερομηνία έναρξης διαπραγμάτευσης στις Μερίδες και στους Λογαριασμούς Αξίων των δικαιούχων στο Σύστημα Άυλων Τίτλων.

Η τιμή έναρξης διαπραγμάτευσης των Ομολογιών θα είναι το 100,00% της ονομαστικής αξίας της κάθε Ομολογίας, ήτοι 1.000,00 Ευρώ.

Το Πληροφοριακό Έγγραφο για την ένταξη προς διαπραγμάτευση των Ομολογιών στην Κατηγορία Ομολογιών της Εναλλακτικής Αγοράς του Χρηματιστηρίου Αθηνών θα είναι διαθέσιμο σε ηλεκτρονική μορφή στην ιστοσελίδα της Εταιρείας ([www.mls.gr](http://www.mls.gr)), του Χρηματιστηρίου Αθηνών ([www.athexgroup.gr](http://www.athexgroup.gr)) καθώς επίσης και στην ιστοσελίδα του Συμβούλου Έκδοσης ([www.betasecurities.gr](http://www.betasecurities.gr)) από την 31.07.2019. Επίσης, θα είναι διαθέσιμο και σε έντυπη μορφή στα γραφεία της Εταιρείας και του Συμβούλου Έκδοσης ΒΕΤΑ ΧΡΗΜΑΤΙΣΤΗΡΙΑΚΗ Α.Ε.Π.Ε.Υ..

Για τυχόν διευκρινίσεις ή πληροφορίες οι κ.κ. Ομολογιούχοι/Επενδυτές θα μπορούν να απευθύνονται τις εργάσιμες ημέρες και ώρες, στο τηλ. 2310 - 929090 (κ. Γ. Ταχταλίδης).

[View article...](#)



RSS Feed: Corporate Announcements  
Posted on: 31 July 2019 17:55  
Author: Ο.Λ.Θ. Α.Ε.  
Subject: ΓΝΩΣΤΟΠΟΙΗΣΗ ΑΛΛΑΓΗΣ ΣΥΝΘΕΣΗΣ ΔΙΟΙΚΗΤΙΚΟΥ ΣΥΜΒΟΥΛΙΟΥ

Full article link: [http://dev-www1.helex.gr:8080/el/web/guest/companies-announcements-full-content/-/asset\\_publisher/bMe2sOcNyQuy/content/id/5195051](http://dev-www1.helex.gr:8080/el/web/guest/companies-announcements-full-content/-/asset_publisher/bMe2sOcNyQuy/content/id/5195051)

Η «Οργανισμός Λιμένος Θεσσαλονίκης Α.Ε.» ανακοινώνει, ότι κατά τη συνεδρίαση του Διοικητικού Συμβουλίου της Εταιρείας, στις 30.07.2019, έγινε αποδεκτή η παραίτηση του μη εκτελεστικού μέλους του Δ.Σ., κ. Cedric Garnier και προς αντικατάσταση του παραιτηθέντος ορίσθηκε ως νέο μη εκτελεστικό μέλος, ο κ. Βαϊγίαιο (Leon) FU.

[View article...](#)

RSS Feed: Corporate Announcements  
Posted on: 31 July 2019 18:05  
Author: ΒΑΡΑΓΚΗΣ Α.Β.Ε.Π.Ε.  
Subject: Ανακοίνωση Συγκρότησης του Διοικητικού Συμβουλίου σε Σώμα

Full article link: [http://dev-www1.helex.gr:8080/el/web/guest/companies-announcements-full-content/-/asset\\_publisher/bMe2sOcNyQuy/content/id/5195102](http://dev-www1.helex.gr:8080/el/web/guest/companies-announcements-full-content/-/asset_publisher/bMe2sOcNyQuy/content/id/5195102)

Δείτε την ανακοίνωση

[Ανακοίνωση](#)

[View article...](#)

RSS Feed: Corporate Announcements  
Posted on: 31 July 2019 18:06  
Author: Ο.Λ.Θ. Α.Ε.  
Subject: ΓΝΩΣΤΟΠΟΙΗΣΗ ΑΛΛΑΓΗΣ ΑΝΩΤΑΤΩΝ ΔΙΕΥΘΥΝΤΙΚΩΝ ΣΤΕΛΕΧΩΝ

Full article link: [http://dev-www1.helex.gr:8080/el/web/guest/companies-announcements-full-content/-/asset\\_publisher/bMe2sOcNyQuy/content/id/5195116](http://dev-www1.helex.gr:8080/el/web/guest/companies-announcements-full-content/-/asset_publisher/bMe2sOcNyQuy/content/id/5195116)

Η «Οργανισμός Λιμένος Θεσσαλονίκης Α.Ε.» ανακοινώνει, ότι κατά τη συνεδρίαση του Διοικητικού Συμβουλίου της Εταιρείας, στις 30.07.2019, εγκρίθηκε το νέο Οργανόγραμμα της Εταιρείας με τη σύσταση νέας θέσης Γενικού Εκτελεστικού Διευθυντή και τον ορισμό των καθηκόντων του. Επίσης εγκρίθηκε η αναβάθμιση του Τμήματος Τεχνολογιών & Πληροφορικής σε Διεύθυνση και η μετονομασία της Διεύθυνσης Διοικητικού σε Διεύθυνση Ανθρώπινου Δυναμικού. Οι παραπάνω δύο Διευθύνσεις αναφέρονται άμεσα στο Γενικό Εκτελεστικό Διευθυντή.

[View article...](#)

RSS Feed: Corporate Announcements

Posted on: 31 July 2019 18:30

Author: ΤΡΑΠΕΖΑ EUROBANK ERGASIAS A.E.

Subject: ΑΝΑΚΟΙΝΩΣΗ - Ορισμός νέου εκπροσώπου του Ταμείου Χρηματοπιστωτικής Σταθερότητας στο Διοικητικό Συμβούλιο της Eurobank

Full article link: [http://dev-www1.helex.gr:8080/el/web/guest/companies-announcements-full-content/-/asset\\_publisher/bMe2sOcNyQuy/content/id/5195215](http://dev-www1.helex.gr:8080/el/web/guest/companies-announcements-full-content/-/asset_publisher/bMe2sOcNyQuy/content/id/5195215)

*Τετάρτη, 31 Ιουλίου 2019*

## **ΑΝΑΚΟΙΝΩΣΗ**

### **Ορισμός νέου εκπροσώπου του Ταμείου Χρηματοπιστωτικής Σταθερότητας στο Διοικητικό Συμβούλιο της Eurobank**

Η Τράπεζα Eurobank Ergasias Ανώνυμη Εταιρεία (Τράπεζα ή Eurobank), σε συνέχεια της από 15 Ιουλίου 2019 ανακοίνωσης, ενημερώνει το επενδυτικό κοινό ότι το Διοικητικό Συμβούλιο (Δ.Σ.) αυτής αποφάσισε στις 31 Ιουλίου 2019, την ενσωμάτωση του νέου εκπροσώπου του Ταμείου Χρηματοπιστωτικής Σταθερότητας κ. Κωνσταντίνου Αγγελόπουλου στο Δ.Σ. της Τράπεζας, σε αντικατάσταση της κας Αικατερίνης Μπερίτση, και τον ορισμό του ως μη εκτελεστικού μέλους του Δ.Σ..

Η εκλογή του νέου μέλους του Δ.Σ. θα ανακοινωθεί στην αμέσως επόμενη Γενική Συνέλευση των Μετόχων της Τράπεζας, ενώ σχετικά με τη διαδικασία αξιολόγησης του νέου μέλους από τον Ενιαίο Εποπτικό Μηχανισμό της Ευρωπαϊκής Κεντρικής Τράπεζας, θα ακολουθηθεί η προβλεπόμενη διαδικασία σύμφωνα με το νομοθετικό και κανονιστικό πλαίσιο.

[View article...](#)

RSS Feed: Corporate Announcements  
Posted on: 31 July 2019 18:40  
Author: ΤΡΑΠΕΖΑ EUROBANK ERGASIAS A.E.  
Subject: ΑΝΑΚΟΙΝΩΣΗ - Έγκριση Σχεδίου Διάσπασης της Τράπεζας Eurobank Ergasias Ανώνυμης Εταιρείας

Full article link: [http://dev-www1.helex.gr:8080/el/web/guest/companies-announcements-full-content/-/asset\\_publisher/bMe2sOcNyQuy/content/id/5195235](http://dev-www1.helex.gr:8080/el/web/guest/companies-announcements-full-content/-/asset_publisher/bMe2sOcNyQuy/content/id/5195235)

*Τετάρτη, 31 Ιουλίου 2019*

## **ΑΝΑΚΟΙΝΩΣΗ**

**Έγκριση Σχεδίου Διάσπασης της  
Τράπεζας Eurobank Ergasias Ανώνυμης Εταιρείας**

[ΑΝΑΚΟΙΝΩΣΗ - Έγκριση Σχεδίου Διάσπασης της Τράπεζας Eurobank Ergasias Ανώνυμης Εταιρείας](#)

[View article...](#)

RSS Feed: Corporate Announcements  
Posted on: 31 July 2019 18:41  
Author: ΓΡ. ΣΑΡΑΝΤΗΣ Α.Β.Ε.Ε.  
Subject: Ημερομηνία Ανακοίνωσης Οικονομικών Αποτελεσμάτων Α' Εξαμήνου 2019 & Πρόσκληση σε Conference Call

Full article link: [http://dev-www1.helex.gr:8080/el/web/guest/companies-announcements-full-content/-/asset\\_publisher/bMe2sOcNyQuy/content/id/5195258](http://dev-www1.helex.gr:8080/el/web/guest/companies-announcements-full-content/-/asset_publisher/bMe2sOcNyQuy/content/id/5195258)

## **Ημερομηνία Ανακοίνωσης Οικονομικών Αποτελεσμάτων Α' Εξαμήνου 2019**

&

## **Πρόσκληση σε Conference Call**

Ο Όμιλος Σαράντη θα ανακοινώσει τα ενοποιημένα αποτελέσματα Α' Εξαμήνου του 2019 σύμφωνα με το ακόλουθο πρόγραμμα:

- **Τετάρτη 11 Σεπτεμβρίου 2019 μετά το κλείσιμο του ΧΑΑ: Ανακοίνωση Αποτελεσμάτων.** Τα αποτελέσματα θα είναι διαθέσιμα από την ιστοσελίδα του Χρηματιστηρίου Αθηνών ([www.helex.gr](http://www.helex.gr)) και την εταιρική ιστοσελίδα (<https://ir.sarantis.gr/>). Το Δελτίο Τύπου θα αποσταλεί στα Μέσα Μαζικής Ενημέρωσης (ΜΜΕ), ενώ η ενημέρωση αναλυτών θα αποσταλεί στην ευρεία επενδυτική κοινότητα τόσο στην Ελλάδα, όσο και στο εξωτερικό.

- **Πέμπτη 12 Σεπτεμβρίου 2019 ώρα Ελλάδος 17.00** – Ενημέρωση των επενδυτών και αναλυτών μέσω **τηλεφωνικής συνδιάσκεψης** στο τηλέφωνο 213 009 6000.

Επισυνάπτεται σχετική πρόσκληση.

[Conference call invitation](#)

[View article...](#)

RSS Feed: Corporate Announcements  
Posted on: 31 July 2019 18:43  
Author: TITAN A.E.  
Subject: ΑΠΟΤΕΛΕΣΜΑΤΑ Α ΕΞΑΜΗΝΟΥ 2019

Full article link: [http://dev-www1.helex.gr:8080/el/web/guest/companies-announcements-full-content/-/asset\\_publisher/bMe2sOcNyQuy/content/id/5195282](http://dev-www1.helex.gr:8080/el/web/guest/companies-announcements-full-content/-/asset_publisher/bMe2sOcNyQuy/content/id/5195282)

Δείτε το συνημμένο αρχείο.

[ΑΠΟΤΕΛΕΣΜΑΤΑ ΑΑ ΕΞΑΜΗΝΟΥ 2019](#)

[View article...](#)

RSS Feed: Corporate Announcements  
Posted on: 31 July 2019 19:00  
Author: TITAN A.E.  
Subject: ΑΝΑΚΟΙΝΩΣΗ ΓΙΑ ΕΝΗΜΕΡΩΣΗ ΕΙΣΗΓΜΕΝΗΣ ΠΡΟΣ ΑΝΑΛΥΤΕΣ

Full article link: [http://dev-www1.helex.gr:8080/el/web/guest/companies-announcements-full-content/-/asset\\_publisher/bMe2sOcNyQuy/content/id/5195371](http://dev-www1.helex.gr:8080/el/web/guest/companies-announcements-full-content/-/asset_publisher/bMe2sOcNyQuy/content/id/5195371)

Δείτε το συνημμένο αρχείο.

[Presentation](#)

[View article...](#)



RSS Feed: Corporate Announcements  
Posted on: 31 July 2019 19:18  
Author: Ο.Λ.Θ. Α.Ε.  
Subject: ΑΝΑΚΟΙΝΩΣΗ ΓΙΑ ΤΗΝ ΠΡΟΑΝΑΓΓΕΛΙΑ ΓΕΝΙΚΗΣ ΣΥΝΕΛΕΥΣΗΣ

Full article link: [http://dev-www1.helex.gr:8080/el/web/guest/companies-announcements-full-content/-/asset\\_publisher/bMe2sOcNyQuy/content/id/5195419](http://dev-www1.helex.gr:8080/el/web/guest/companies-announcements-full-content/-/asset_publisher/bMe2sOcNyQuy/content/id/5195419)

.

[Πρόσκληση σε Εκτακτη Γενική Συνέλευση των Μετόχων της 29.08.2019](#)

[View article...](#)

RSS Feed: Corporate Announcements  
Posted on: 31 July 2019 20:10  
Author: LOGISMOS A.E.  
Subject: ΑΝΑΚΟΙΝΩΣΗ ΓΙΑ ΤΙΣ ΑΠΟΦΑΣΕΙΣ ΓΕΝΙΚΗΣ ΣΥΝΕΛΕΥΣΗΣ

Full article link: [http://dev-www1.helex.gr:8080/el/web/guest/companies-announcements-full-content/-/asset\\_publisher/bMe2sOcNyQuy/content/id/5195453](http://dev-www1.helex.gr:8080/el/web/guest/companies-announcements-full-content/-/asset_publisher/bMe2sOcNyQuy/content/id/5195453)

ΑΠΟΦΑΣΕΙΣ ΤΑΚΤΙΚΗΣ ΓΕΝΙΚΗΣ ΣΥΝΕΛΕΥΣΗΣ 31/07/2019

### Αποφάσεις Ετήσιας Τακτικής Γενικής Συνέλευσης 2019

Η εταιρεία με την επωνυμία "Logismos ΣΥΣΤΗΜΑΤΑ ΠΛΗΡΟΦΟΡΙΚΗΣ ΑΝΩΝΥΜΟΣ ΕΤΑΙΡΕΙΑ" και τον διακριτικό τίτλο "Logismos α.ε." γνωστοποιεί ότι σύμφωνα με τον Ν.4548/2018 και το Καταστατικό της Εταιρείας, η Ετήσια Τακτική Γενική Συνέλευση των Μετόχων συγκλήθηκε ύστερα από απόφαση του Διοικητικού Συμβουλίου με το πρακτικό της 30.05.2019 και πραγματοποιήθηκε σήμερα την 31<sup>η</sup> Ιουλίου 2019, ημέρα **Τετάρτη** και ώρα 14:00, στις εγκαταστάσεις της Εταιρείας στη ΒΕΠΕ Τεχνόπολης Θεσσαλονίκης στο 9ο χλμ. Οδού Θεσσαλονίκης - Θέρμης, στην οποία παρευρέθησαν αυτοπροσώπως τρεις (3) μέτοχοι, εκπροσωπώντας 2.742.592 μετοχές (επί συνόλου 4.740.000 μετοχών) με ισάριθμα δικαιώματα ψήφου, ήτοι ποσοστό 57,86% επί του μετοχικού κεφαλαίου, και η οποία αποφάσισε ομόφωνα και παμψηφεί τα εξής:

1. Ενέκρινε τις χρηματοοικονομικές καταστάσεις της χρήσεως 1/1/2018 - 31/12/2018, τη σχετική έκθεση του Διοικητικού Συμβουλίου και το Πιστοποιητικό του Τακτικού Ορκωτού Ελεγκτή. Επιβεβαίωσε δε, ότι δεν θα γίνει διανομή μερίσματος για τη χρήση αυτή λόγω μη επάρκειας του φορολογικού αποτελέσματος.
2. Ενέκρινε κατα το άρθρο 108 του Ν.4548/2018 τη συνολική διαχείριση του Διοικητικού Συμβουλίου για την χρήση 2018 και την απαλλαγή των μελών του Διοικητικού Συμβουλίου και των ελεγκτών από κάθε ευθύνη αποζημίωσης για τα πεπραγμένα της χρήσης 1/1/2018 - 31/12/2018.

3. Εξέλεξε για τον τακτικό έλεγχο της χρήσης 2019 και την έκδοση φορολογικού πιστοποιητικού την εταιρεία «KSI GREECE - Ορκωτοί Ελεγκτές Λογιστές & Σύμβουλοι Επιχειρήσεων ΙΚΕ» με τον κ. Γεώργιο Νίκου ως Τακτικό Ορκωτό Ελεγκτή και τον κ. Δημήτριο Παπάζη ως αναπληρωματικό Ορκωτό Ελεγκτή και εξουσιοδότησε το Διοικητικό Συμβούλιο να καθορίσει την αμοιβή των ελεγκτών σε συνάρτηση με τις αναγκαίες ελεγκτικές ώρες.

4. Ενέκρινε συμβάσεις και αμοιβές μετόχων και μελών του Δ.Σ. για τη χρήση 2018 και προενέκρινε τις αμοιβές για την απασχόληση μετόχων, μελών του Διοικητικού Συμβουλίου για τη χρήση 2019.

5. Ενέκρινε την αγορά αυτοκινήτου απο μέλος του Διοικητικού Συμβουλίου.

6. Ενέκρινε την πολιτική αποδοχών της εταιρείας σύμφωνα με το άρθρο 110 και 111 του ν. 4548/2018

7. Ενέκρινε το νέο εναρμονισμένο κείμενο του καταστατικού της εταιρείας σύμφωνα με τις διατάξεις του Ν.4548/2018.

8. Ενέκρινε την απόφαση του Διοικητικού Συμβουλίου για τη λήψη μακροπρόθεσμου δανείου για την ολοκλήρωση του επενδυτικού σχεδίου της εταιρείας Ν.3299/2004.

9. Τέλος, οι κ.κ. μέτοχοι ενημερώθηκαν για διάφορα θέματα σχετικά με την ανάπτυξη και τις δραστηριότητες της εταιρείας.

Το 2019 η εταιρεία συνεχίζει με επιτυχία τις ενέργειές της για επέκταση της δραστηριότητας εγκατάστασης εφαρμογών Καζίνο σε χώρες του εξωτερικού και την προώθηση του νέου της συστήματος με την επωνυμία «Athena» σε ακαδημαϊκά ιδρύματα στην Ελλάδα και στο εξωτερικό.

Σε ότι αφορά το επιχειρηματικό λογισμικό, οι δύο νέες σύγχρονες εφαρμογές της εταιρείας mobile CRM & BI εγκαθίστανται με επιτυχία σε περισσότερες από 120 επιχειρήσεις της Βορείου Ελλάδος.

#### [ΑΠΟΦΑΣΕΙΣ ΤΑΚΤΙΚΗΣ ΓΕΝΙΚΗΣ ΣΥΝΕΛΕΥΣΗΣ ΤΩΝ ΜΕΤΟΧΩΝ 2019](#)

[View article...](#)

RSS Feed: Corporate Announcements  
Posted on: 31 July 2019 20:26  
Author: LOGISMOS A.E.  
Subject: ΑΝΑΚΟΙΝΩΣΗ ΣΧΕΤΙΚΗ ΜΕ ΤΡΟΠΟΠΟΙΗΣΕΙΣ ΤΟΥ ΚΑΤΑΣΤΑΤΙΚΟΥ ΤΗΣ ΕΤΑΙΡΙΑΣ

Full article link: [http://dev-www1.helex.gr:8080/el/web/guest/companies-announcements-full-content/-/asset\\_publisher/bMe2sOcNyQuy/content/id/5195472](http://dev-www1.helex.gr:8080/el/web/guest/companies-announcements-full-content/-/asset_publisher/bMe2sOcNyQuy/content/id/5195472)

Η εταιρεία με την επωνυμία "Logismos ΣΥΣΤΗΜΑΤΑ ΠΛΗΡΟΦΟΡΙΚΗΣ ΑΝΩΝΥΜΟΣ ΕΤΑΙΡΕΙΑ" και τον διακριτικό τίτλο "Logismos α.ε." γνωστοποιεί την εναρμόνιση του καταστατικού της εταιρείας σύμφωνα με τις διατάξεις του νόμου 4548/2018 και παραθέτει το νέο κείμενο του καταστατικού το οποίο έχει αναρτηθεί στο διαδικτυακό τόπο της εταιρείας [www.logismos.gr](http://www.logismos.gr)

[NEO ΚΑΤΑΣΤΑΤΙΚΟ LOGISMOS](#)

[View article...](#)

RSS Feed: Corporate Announcements  
Posted on: 01 August 2019 09:38  
Author: O.T.E. A.E.  
Subject: Ανακοίνωση - Αγορά Ιδίων Μετοχών

Full article link: [http://dev-www1.helex.gr:8080/el/web/guest/companies-announcements-full-content/-/asset\\_publisher/bMe2sOcNyQuy/content/id/5195807](http://dev-www1.helex.gr:8080/el/web/guest/companies-announcements-full-content/-/asset_publisher/bMe2sOcNyQuy/content/id/5195807)

### **Ανακοίνωση - Αγορά Ιδίων Μετοχών**

**Αθήνα, 1 Αυγούστου 2019** – Ο Οργανισμός Τηλεπικοινωνιών της Ελλάδος Α.Ε. («ΟΤΕ Α.Ε.» ή «Εταιρεία»), ανακοινώνει ότι στο πλαίσιο του Προγράμματος Επαναγοράς Ιδίων Μετοχών, την 31/07/2019, αγόρασε 49.000 ίδιες μετοχές με μέση τιμή κτήσης €12,4451 ανά μετοχή, συνολικής αξίας €609.809,48 σύμφωνα με το άρθρο 49 του Ν. 4548/2018 και τις αποφάσεις των αρμοδίων οργάνων της Εταιρείας.

Μετά και την προαναφερόμενη αγορά, η Εταιρεία κατέχει 5.236.000 ίδιες μετοχές, ποσοστό 1,091% του συνόλου των μετοχών της Εταιρείας.

*Η ανακοίνωση εκδίδεται σύμφωνα με τον Κανονισμό (ΕΕ) αριθ. 596/2014 του Ευρωπαϊκού Κοινοβουλίου και του Συμβουλίου της 16<sup>ης</sup> Απριλίου 2014 και τον κατ' εξουσιοδότηση Κανονισμό (ΕΕ) 2016/1052 της Επιτροπής της 8ης Μαρτίου 2016.*

[View article...](#)

RSS Feed: Corporate Announcements  
Posted on: 01 August 2019 09:51  
Author: PROFILE A.E.B.E.  
Subject: Γνωστοποίηση αγοράς ιδίων μετοχών

Full article link: [http://dev-www1.helex.gr:8080/el/web/guest/companies-announcements-full-content/-/asset\\_publisher/bMe2sOcNyQuy/content/id/5195850](http://dev-www1.helex.gr:8080/el/web/guest/companies-announcements-full-content/-/asset_publisher/bMe2sOcNyQuy/content/id/5195850)

Σε εφαρμογή του άρθρου 4 παρ.4 του υπ' αριθμ. 2273/2003 Κανονισμού της Επιτροπής των Ευρωπαϊκών Κοινοτήτων, η Ανώνυμη Εταιρεία με την επωνυμία "PROFILE A.E.B.E. ΠΛΗΡΟΦΟΡΙΚΗΣ", (εφεξής "Εταιρεία") ανακοινώνει ότι, σύμφωνα με το άρθρο 16 του κ.ν.2190/1920 όπως ισχύει, και βάσει των σχετικών αποφάσεων της Τακτικής Γενικής Συνέλευσης των Μετόχων της 11<sup>ης</sup> Μαΐου 2018 και του Διοικητικού Συμβουλίου της 14<sup>ης</sup> Μαΐου 2018, προέβη σε αγορά ιδίων μετοχών, ως ακολούθως:

1) Την 31/07/2019 η Εταιρεία αγόρασε με μέση τιμή κτήσης 3,7324 ευρώ ανά μετοχή, 3.400 μετοχές συνολικής αξίας 12.690,00 ευρώ.

[View article...](#)

RSS Feed: Corporate Announcements

Posted on: 01 August 2019 10:16

Author: QUALITY & RELIABILITY A.B.E.E.

Subject: ΑΝΑΚΟΙΝΩΣΗ ΑΛΛΩΝ ΣΗΜΑΝΤΙΚΩΝ ΓΕΓΟΝΟΤΩΝ (ΔΕΝ ΠΡΟΒΛΕΠΟΝΤΑΙ ΣΕ ΑΛΛΕΣ ΚΑΤΗΓΟΡΙΕΣ)

Full article link: [http://dev-www1.helex.gr:8080/el/web/guest/companies-announcements-full-content/-/asset\\_publisher/bMe2sOcNyQuy/content/id/5195865](http://dev-www1.helex.gr:8080/el/web/guest/companies-announcements-full-content/-/asset_publisher/bMe2sOcNyQuy/content/id/5195865)

#### **ΔΙΕΥΚΡΙΝΙΣΗ ΓΙΑ ΑΠΟΦΑΣΗ ΕΚΤΑΚΤΗΣ ΓΕΝΙΚΗΣ ΣΥΝΕΛΕΥΣΗΣ**

Σχετικά με την ανακοίνωση των αποφάσεων της από 20/7/2019 Έκτακτης Γενικής Συνέλευσης και αναφορικά με το 2<sup>ο</sup> θέμα της ημερήσιας διάταξης διευκρινίζουμε, ότι η εταιρεία προτίθεται να προβεί στην μείωση του μετοχικού κεφαλαίου με το συμψηφισμό λογιστικών ζημιών έτσι ώστε **να μην εμπίπτει πλέον** στις διατάξεις της παρ.4 του άρθρου 119 του Ν.4548/2018.

Η ανωτέρω διαδικασία σε καμία περίπτωση δεν θα επηρεάσει τόσο την οικονομική θέση της εταιρείας όσο και τα συμφέροντα των μετόχων της, τα οποία η εταιρεία υπηρετεί με παρρησία και σεβασμό για περισσότερο από 27 έτη.

Ταυτόχρονα η εταιρεία θα εξακολουθεί να έχει πρωταγωνιστικό ρόλο στον κλάδο της πληροφορικής και να λαμβάνει κάθε αναγκαίο μέτρο έτσι ώστε να εξασφαλίζει την απρόσκοπτη συνέχιση της επαγγελματικής της δραστηριότητας.

Μέσα από την προσπάθεια αξιοποίησης τόσο του ανθρώπινου δυναμικού όσο και του οικονομικού κεφαλαίου η εταιρεία στοχεύει στην σταθερότητα των χρηματοοικονομικών δεικτών και στην περαιτέρω βελτίωση των λειτουργικών θετικών αποτελεσμάτων.

Εκ μέρους του ΔΣ

Ο Πρόεδρος

Dr. Παναγιώτης Πασχαλάκης

[View article...](#)



RSS Feed: Corporate Announcements

Posted on: 01 August 2019 10:45

Author: N. ΛΕΒΕΝΤΕΡΗΣ Α.Ε.

Subject: ΑΝΑΚΟΙΝΩΣΗ ΓΙΑ / ΕΙΣΑΓΩΓΗ ΜΕΤΟΧΩΝ ΑΠΟ ΜΕΤΑΤΡΟΠΗ ΜΕΤΟΧΩΝ ΑΛΛΗΣ ΚΑΤΗΓΟΡΙΑΣ/ ΠΡΟΣΩΡΙΝΗ ΠΑΥΣΗ ΔΙΑΠΡΑΓΜΑΤΕΥΣΗΣ

Full article link: [http://dev-www1.helex.gr:8080/el/web/guest/companies-announcements-full-content/-/asset\\_publisher/bMe2sOcNyQuy/content/id/5195888](http://dev-www1.helex.gr:8080/el/web/guest/companies-announcements-full-content/-/asset_publisher/bMe2sOcNyQuy/content/id/5195888)

## **N.ΛΕΒΕΝΤΕΡΗΣ ΑΕ**

### **Ανακοίνωση για την εισαγωγή προς διαπραγμάτευση νέων μετοχών από μετατροπή μετοχών άλλης κατηγορίας**

Η Ανώνυμος, Εμπορική, Ναυτιλιακή και Βιομηχανική Εταιρεία Σύρματα- Συρματόσχοινα Ν. ΛΕΒΕΝΤΕΡΗΣ ΑΕ ανακοινώνει ότι η Τακτική Γενική Συνέλευση των μετόχων της, της 14/06/2019, μεταξύ των άλλων θεμάτων,

αποφάσισε τη μετατροπή του συνόλου των οκτώ εκατομμυρίων τριακοσίων είκοσι μία χιλιάδων εξακοσίων ογδόντα δύο (8.321.682) κοινών ανωνύμων με δικαίωμα ψήφου μετοχών σε ισάριθμες κοινές ονομαστικές με δικαίωμα ψήφου μετοχές και των δύο εκατομμυρίων εκατόν εξήντα χιλιάδων πεντακοσίων είκοσι τεσσάρων(2.160.524) προνομιούχων ανωνύμων χωρίς δικαίωμα ψήφου μετοχών σε ισάριθμες προνομιούχες ονομαστικές χωρίς δικαίωμα ψήφου.

Το Υπουργείο Ανάπτυξης με την υπ' αριθμ. 1585756/25.7.2019 απόφασή του ενέκρινε την τροποποίηση του σχετικού άρθρου του Καταστατικού της εταιρίας συνεπεία της εν λόγω μετατροπής. Η Επιτροπή Εταιρικών Πράξεων του Χ.Α. κατά την συνεδρίασή του της 31/7/2019 ενέκρινε την εισαγωγή προς διαπραγμάτευση των νέων εκ μετατροπής μετοχών.

Λαμβάνοντας υπόψη τα ανωτέρω, ως τελευταία ημέρα διαπραγμάτευσης των υφισταμένων κοινών ανωνύμων με δικαίωμα ψήφου και των προνομιούχων ανωνύμων χωρίς δικαίωμα ψήφου εταιρίας στο Χρηματιστήριο Αθηνών ορίζεται η 5/8/2019.

Από την επομένη εργάσιμη, 06/8/2019 παύει η διαπραγμάτευση των κοινών ανωνύμων με

δικαίωμα ψήφου και των προνομιούχων ανωνύμων χωρίς δικαίωμα ψήφου μετοχών της εταιρείας προκειμένου να μετατραπούν σε ισάριθμες οκτώ εκατομμύρια τριακόσιες είκοσι μία χιλιάδες εξακόσες ογδόντα δύο (8.321.682) κοινές ονομαστικές με δικαίωμα ψήφου μετοχές και δύο εκατομμύρια εκατόν εξήντα χιλιάδες πεντακόσιες είκοσι τέσσερις (2.160.524) προνομιούχων ονομαστικές χωρίς δικαίωμα ψήφου μετοχές .

Δικαιούχοι των νέων εκ μετατροπής μετοχών είναι οι μέτοχοι που θα είναι εγγεγραμμένοι στα αρχεία του Σ.Α.Τ. της 7/8/2019 για την εν λόγω εισηγμένη εταιρία.

Η επαναδιαπραγμάτευση των νέων κοινών ονομαστικών με δικαίωμα ψήφου μετοχών και των προνομιούχων ονομαστικών χωρίς δικαίωμα ψήφου μετοχών της εταιρίας στο Χ.Α. ορίζεται η 12/8/2019 (ημερομηνία έναρξης διαπραγμάτευσης). Από την ίδια ημερομηνία, το νέο σύνολο μετοχών της εταιρίας που είναι διαπραγματεύσιμες στο Χ.Α. ανέρχεται σε 10.482.206 ονομαστικές μετοχές (8.321.682 κοινές ονομαστικές με δικαίωμα ψήφου και 2.160.524 προνομιούχες ονομαστικές χωρίς δικαίωμα ψήφου μετοχές και οι νέες μετοχές θα είναι πιστωμένες στις μερίδες και τους λογαριασμούς αξίων των Μετόχων στο Σύστημα Αύλων Τίτλων (Σ.Α.Τ).

Για περισσότερες πληροφορίες οι κ.κ. μέτοχοι μπορούν να απευθύνονται

στο Τμήμα Εξυπηρέτησης Μετόχων της εταιρείας (τηλ. 210-4220581,

κος Πετρος Αρφαρας).

Πειραιάς 01/08/2019

[View article...](#)

RSS Feed: Corporate Announcements  
Posted on: 01 August 2019 11:02  
Author: ΕΛΛΗΝΙΚΑ ΠΕΤΡΕΛΑΙΑ Α.Ε.  
Subject: ΑΝΑΚΟΙΝΩΣΗ ΡΥΘΜΙΖΟΜΕΝΗΣ ΠΛΗΡΟΦΟΡΙΑΣ ΤΟΥ Ν.  
3556/2007: Γνωστοποίηση συναλλαγών

Full article link: [http://dev-www1.helex.gr:8080/el/web/guest/companies-announcements-full-content/-/asset\\_publisher/bMe2sOcNyQuy/content/id/5195910](http://dev-www1.helex.gr:8080/el/web/guest/companies-announcements-full-content/-/asset_publisher/bMe2sOcNyQuy/content/id/5195910)

**Ανακοίνωση Ρυθμιζόμενης Πληροφορίας Ν.3556/2007**

[Ανακοίνωση Ρυθμιζόμενης Πληροφορίας Ν.3556/2007](#)

[View article...](#)

RSS Feed: Corporate Announcements  
Posted on: 01 August 2019 11:30  
Author: ΣΦΑΚΙΑΝΑΚΗΣ Α.Ε.Β.Ε.  
Subject: Ανακοίνωση Ρυθμιζόμενης Πληροφορίας Ν.3556/2007:  
Γνωστοποίηση συναλλαγών

Full article link: [http://dev-www1.helex.gr:8080/el/web/guest/companies-announcements-full-content/-/asset\\_publisher/bMe2sOcNyQuy/content/id/5195959](http://dev-www1.helex.gr:8080/el/web/guest/companies-announcements-full-content/-/asset_publisher/bMe2sOcNyQuy/content/id/5195959)

Η Εταιρεία ΣΦΑΚΙΑΝΑΚΗΣ Α.Ε.Β.Ε. σε εφαρμογή των διατάξεων του Ν.3556/2007 σε συνδυασμό με το άρθρο 11 της απόφασης της Ε.Κ. 1/434/3.7.2007 και του άρθρου 19 του Κανονισμού 596/2014, ανακοινώνει ότι ο κ. Σταύρος Τάκη του Παναγιώτη στα πλαίσια της Υποχρεωτικής Δημόσιας Πρότασης που έχει υποβάλλει, προέβη την 31.07.2019 σε αγορά 5.414 κοινών ονομαστικών μετοχών της Εταιρείας έναντι 0,34 Ευρώ ανά μετοχή μέσω χρηματιστηριακών συναλλαγών οι οποίες θα εκκαθαριστούν την 02.08.2019.

[View article...](#)

RSS Feed: Corporate Announcements  
Posted on: 01 August 2019 12:01  
Author: AS COMPANY A.E.  
Subject: ΑΝΑΚΟΙΝΩΣΗ ΜΕΙΩΣΗΣ ΜΕΤΟΧΙΚΟΥ ΚΕΦΑΛΑΙΟΥ 2019

Full article link: [http://dev-www1.helex.gr:8080/el/web/guest/companies-announcements-full-content/-/asset\\_publisher/bMe2sOcNyQuy/content/id/5196105](http://dev-www1.helex.gr:8080/el/web/guest/companies-announcements-full-content/-/asset_publisher/bMe2sOcNyQuy/content/id/5196105)

Παρακαλούμε δείτε τη συνημμένη ανακοίνωση σχετικά με τη μείωση του Μετοχικού Κεφαλαίου της ανώνυμης εταιρίας με την επωνυμία "ΑΣ ΕΜΠΟΡΙΚΗ - ΒΙΟΜΗΧΑΝΙΚΗ ΕΤΑΙΡΙΑ Η/Υ ΚΑΙ ΠΑΙΧΝΙΔΙΩΝ Α.Ε." και το διακριτικό τίτλο "ΑΣ COMPANY S.A." και επιστροφή Κεφαλαίου με μετρητά στους Μετόχους.

[ΑΝΑΚΟΙΝΩΣΗ ΜΕΙΩΣΗΣ ΜΕΤΟΧΙΚΟΥ ΚΕΦΑΛΑΙΟΥ 2019](#)

[View article...](#)

RSS Feed: Corporate Announcements  
Posted on: 01 August 2019 12:52  
Author: MARFIN INVESTMENT GROUP Α.Ε.  
Subject: ΑΝΑΚΟΙΝΩΣΗ - ΣΧΟΛΙΑΣΜΟΣ ΔΗΜΟΣΙΕΥΜΑΤΩΝ ΚΑΤΟΠΙΝ  
ΕΡΩΤΗΜΑΤΟΣ ΤΗΣ ΕΠΙΤΡΟΠΗΣ ΚΕΦΑΛΑΙΑΓΟΡΑΣ

Full article link: [http://dev-www1.helex.gr:8080/el/web/guest/companies-announcements-full-content/-/asset\\_publisher/bMe2sOcNyQuy/content/id/5196157](http://dev-www1.helex.gr:8080/el/web/guest/companies-announcements-full-content/-/asset_publisher/bMe2sOcNyQuy/content/id/5196157)

Επισυνάπτεται αρχείο σε μορφή pdf.

[ΑΝΑΚΟΙΝΩΣΗ](#)

[View article...](#)

RSS Feed: Corporate Announcements  
Posted on: 01 August 2019 13:01  
Author: MARFIN INVESTMENT GROUP A.E.  
Subject: ΑΝΑΚΟΙΝΩΣΗ - ΣΧΟΛΙΑΣΜΟΣ ΔΗΜΟΣΙΕΥΜΑΤΩΝ ΚΑΤΟΠΙΝ  
ΕΡΩΤΗΜΑΤΟΣ ΤΗΣ ΕΠΙΤΡΟΠΗΣ ΚΕΦΑΛΑΙΑΓΟΡΑΣ

Full article link: [http://dev-www1.helex.gr:8080/el/web/guest/companies-announcements-full-content/-/asset\\_publisher/bMe2sOcNyQuy/content/id/5196208](http://dev-www1.helex.gr:8080/el/web/guest/companies-announcements-full-content/-/asset_publisher/bMe2sOcNyQuy/content/id/5196208)

-

[View article...](#)

RSS Feed: Corporate Announcements  
Posted on: 01 August 2019 14:18  
Author: INTERTEK A.E.  
Subject: ΑΝΑΚΟΙΝΩΣΗ ΓΙΑ ΕΙΣΑΓΩΓΗ ΜΕΤΟΧΩΝ ΑΠΟ ΑΥΞΗΣΗ ΜΕΤΟΧΙΚΟΥ ΚΕΦΑΛΑΙΟΥ ΜΕ ΚΑΤΑΒΟΛΗ ΜΕΤΡΗΤΩΝ

Full article link: [http://dev-www1.helex.gr:8080/el/web/guest/companies-announcements-full-content/-/asset\\_publisher/bMe2sOcNyQuy/content/id/5196279](http://dev-www1.helex.gr:8080/el/web/guest/companies-announcements-full-content/-/asset_publisher/bMe2sOcNyQuy/content/id/5196279)

Η «INTERTEK A.E. ΔΙΕΘΝΕΙΣ ΤΕΧΝΟΛΟΓΙΕΣ» (εφεξής η «Εταιρία») ανακοινώνει ότι από την 05.08.2019, θα αρχίσει η διαπραγμάτευση στο Χρηματιστήριο Αθηνών των 2.808.300 νέων κοινών ονομαστικών μετοχών της Εταιρίας, ονομαστικής αξίας € 0,50 εκάστης, που προέκυψαν από την αύξηση του μετοχικού κεφαλαίου με καταβολή μετρητών και έκδοση νέων μετοχών, όπως αποφασίστηκε από την από 27.05.2019 Επαναληπτική Έκτακτη Γενική Συνέλευση των μετόχων της Εταιρίας σε συνδυασμό και την από 06.06.2019 απόφαση του Διοικητικού Συμβουλίου της Εταιρίας.

Η Επιτροπή Εισαγωγών και Λειτουργίας Αγορών του Χ.Α. κατά τη συνεδρίασή της στις 31.07.2019 ενέκρινε την εισαγωγή προς διαπραγμάτευση των 2.808.300 νέων μετοχών. Οι νέες μετοχές θα είναι πιστωμένες κατά την ημερομηνία έναρξης διαπραγμάτευσης στις μερίδες και τους λογαριασμούς αξιών των μετόχων στο Σύστημα Αυλων Τίτλων (Σ.Α.Τ.).

Για περισσότερες πληροφορίες οι κ.κ. Μέτοχοι μπορούν να απευθύνονται κατά τις εργάσιμες ημέρες και ώρες στα γραφεία της Εταιρίας, Αφροδίτης 24, Ελληνικό 16 777, τηλ. 210-9692365 (κ. Δημήτριος Τρικκαλιώτης) και τηλ. 210-9692363 (κα Ντόρα Τσοτάκη).

Ελληνικό, 01.08.2019

[View article...](#)



RSS Feed: Corporate Announcements  
Posted on: 01 August 2019 14:32  
Author: ΑΒΑΞ Α.Ε.  
Subject: ΓΝΩΣΤΟΠΟΙΗΣΗ ΑΛΛΑΓΗΣ ΑΝΩΤΑΤΩΝ ΔΙΕΥΘΥΝΤΙΚΩΝ ΣΤΕΛΕΧΩΝ

Full article link: [http://dev-www1.helex.gr:8080/el/web/guest/companies-announcements-full-content/-/asset\\_publisher/bMe2sOcNyQuy/content/id/5196289](http://dev-www1.helex.gr:8080/el/web/guest/companies-announcements-full-content/-/asset_publisher/bMe2sOcNyQuy/content/id/5196289)

Η Εταιρεία «ΑΒΑΞ ΑΕ» σε εφαρμογή των διατάξεων του Ν. 3016/2002 και της υπ' αρ. 3/347/12.07.2005 απόφασης της Επιτροπής Κεφαλαιαγοράς, ανακοινώνει ότι, με την από 25.07.2019 απόφαση του Διοικητικού Συμβουλίου της Εταιρείας, καθήκοντα Εσωτερικού Ελεγκτή αναλαμβάνει από 01.08.2019 ο κος Αναστάσιος Τσακανίκας σε αντικατάσταση, λόγω αποχωρήσεως, του κου Ιωάννη Παπαδόπουλου.

**Μαρούσι, 01 Αυγούστου 2019**

**ΤΟ ΔΙΟΙΚΗΤΙΚΟ ΣΥΜΒΟΥΛΙΟ**

[View article...](#)

RSS Feed: Corporate Announcements

Posted on: 01 August 2019 14:44

Author: ΦΟΥΝΤΛΙΝΚ Α.Ε.Β.Ε.

Subject: ΑΓΟΡΑ ΙΔΙΩΝ ΜΕΤΟΧΩΝ

Full article link: [http://dev-www1.helex.gr:8080/el/web/guest/companies-announcements-full-content/-/asset\\_publisher/bMe2sOcNyQuy/content/id/5196301](http://dev-www1.helex.gr:8080/el/web/guest/companies-announcements-full-content/-/asset_publisher/bMe2sOcNyQuy/content/id/5196301)

Η Εταιρεία ΦΟΥΝΤΛΙΝΚ Α.Ε.Β.Ε. ΤΡΟΦ., ΑΝΤΙΠΡΟΣ/ΩΝ ΚΑΙ ΔΙΑΝΟΜΩΝ ενημερώνει το επενδυτικό κοινό, ότι σε εκτέλεση της από 30/05/2019 απόφασης της Τακτικής Γενικής Συνέλευσης των Μετόχων της και σύμφωνα με το άρθρο 16 του Κ.Ν. 2190/1920, προέβη μέσω της ΚΥΚΛΟΣ ΧΡΗΜΑΤΙΣΤΗΡΙΑΚΗΣ Α.Ε.Π.Ε.Υ σε αγορά ιδίων μετοχών όπως αναλύονται παρακάτω:

Κατά τη διάρκεια της συνεδρίασης της 23ης Ιουλίου 2019 προέβη σε αγορά 111 ιδίων μετοχών με μέση τιμή κτήσης 0,5610 ευρώ ανά μετοχή, συνολικής αξίας 62,27 ευρώ. Κατά τη διάρκεια της συνεδρίασης της 24ης Ιουλίου 2019 προέβη σε αγορά 1.997 ιδίων μετοχών με μέση τιμή κτήσης 0,5471 ευρώ ανά μετοχή, συνολικής αξίας 1.997,00 ευρώ. Κατά τη διάρκεια της συνεδρίασης της 25ης Ιουλίου 2019 προέβη σε αγορά 2.460 ιδίων μετοχών με μέση τιμή κτήσης 0,5500 ευρώ ανά μετοχή, συνολικής αξίας 1.353,00 ευρώ. Κατά τη διάρκεια της συνεδρίασης της 26ης Ιουλίου 2019 προέβη σε αγορά 480 ιδίων μετοχών με μέση τιμή κτήσης 0,5550 ευρώ ανά μετοχή, συνολικής αξίας 266,40 ευρώ.

[View article...](#)

RSS Feed: Corporate Announcements  
Posted on: 01 August 2019 15:14  
Author: COCA-COLA HBC A.G.  
Subject: Issue of equity and total voting rights

Full article link: [http://dev-www1.helex.gr:8080/el/web/guest/companies-announcements-full-content/-/asset\\_publisher/bMe2sOcNyQuy/content/id/5196325](http://dev-www1.helex.gr:8080/el/web/guest/companies-announcements-full-content/-/asset_publisher/bMe2sOcNyQuy/content/id/5196325)

Coca-Cola HBC AG

Issue of equity and total voting rights

Zug, Switzerland – 1 August 2019 – Coca-Cola HBC AG ("Coca-Cola HBC") today announces in respect of the month ended 31 July 2019, the issue of 252 shares of CHF 6.70 each fully paid ("Ordinary Shares"), following the exercise of options granted under Coca-Cola HBC's share option plan.

Such Ordinary Shares were also admitted to the Official List of the UK Listing Authority and to trading on the London Stock Exchange's main market for listed securities under Coca-Cola HBC's block listing facility. Following this issue, Coca-Cola HBC has the ability to admit a further 27,177,662 Ordinary Shares under its block listing facility.

As at 1 August 2019, Coca-Cola HBC's issued share capital consisted of 372,970,834 Ordinary Shares, of which 6,477,901 Ordinary shares are held by Coca-Cola HBC AG and 3,430,135 shares are held by its subsidiary, Coca-Cola HBC Services MEPE, in treasury. Accordingly, as at 1 August 2019, the total number of voting rights in Coca-Cola HBC is 363,062,798 for the purposes of the Disclosure Guidance and Transparency Rules of the Financial Conduct Authority ("DTRs").


Shareholders may use the above total voting rights figure as the denominator for the calculations by which they will determine if they are required to notify their interest in, or a change to their interest in, the share capital of Coca-Cola HBC under the DTRs.

This announcement is made in accordance with DTR 5.6.1.

## Enquiries

### Coca-Cola HBC Group


Joanna Kennedy

Tel: +44 20 37 444 230 

Investor Relations Director

[joanna.kennedy@cchellenic.com](mailto:joanna.kennedy@cchellenic.com)

Carla Fabiano

Tel: +44 20 37 444 231 

Investor Relations Manager

[carla.fabiano@cchellenic.com](mailto:carla.fabiano@cchellenic.com)

David Hart

Tel: [+41 41 726 0143](tel:+41417260143)

Group External Communication Director [david.hart@cchellenic.com](mailto:david.hart@cchellenic.com)

### About Coca-Cola HBC

Coca-Cola HBC is a leading bottler of The Coca-Cola Company with an annual sales volume of more than 2 billion unit cases. It has a broad geographic footprint with operations in 28 countries serving a population of more than 600 million people. Coca-Cola HBC offers a diverse range of primarily non-alcoholic ready-to-drink beverages in the sparkling, juice, water, sport, energy, tea and coffee categories. Coca-Cola HBC is committed to promoting sustainable development in order to create value for its business and for society. This includes providing products that meet the beverage needs of consumers, fostering an open and inclusive work environment, conducting its business in ways that protect and preserve the environment and contribute to the socio-economic development of the local communities. Coca-Cola HBC is ranked among the top sustainability performers in ESG benchmarks such as the Dow Jones Sustainability Indices, CDP, MSCI ESG and FTSE4Good, among others.

Coca-Cola HBC has a premium listing on the London Stock Exchange (LSE: CCH) and its shares are listed on the Athens Exchange (ATHEX: EEE). For more information, please visit <http://www.coca-colahellenic.com>.

[View article...](#)

RSS Feed: Corporate Announcements

Posted on: 01 August 2019 15:55

Author: ALPHA TRUST Α.Ε.Δ.Α.Κ.Ο.Ε.Ε.

Subject: ΑΝΑΚΟΙΝΩΣΗ ΓΙΑ ΜΕΙΩΣΗ ΤΟΥ ΜΕΤΟΧΙΚΟΥ ΚΕΦΑΛΑΙΟΥ ΜΕ ΜΕΙΩΣΗ ΤΗΣ ΟΝΟΜΑΣΤΙΚΗΣ ΑΞΙΑΣ ΤΗΣ ΜΕΤΟΧΗΣ ΚΑΙ ΕΠΙΣΤΡΟΦΗ ΚΕΦΑΛΑΙΟΥ ΣΕ ΕΙΔΟΣ ΚΑΙ ΣΕ ΜΕΤΡΗΤΑ

Full article link: [http://dev-www1.helex.gr:8080/el/web/guest/companies-announcements-full-content/-/asset\\_publisher/bMe2sOcNyQuy/content/id/5196374](http://dev-www1.helex.gr:8080/el/web/guest/companies-announcements-full-content/-/asset_publisher/bMe2sOcNyQuy/content/id/5196374)

**Ανακοίνωση για μείωση του μετοχικού κεφαλαίου με μείωση της ονομαστικής αξίας της μετοχής και επιστροφή κεφαλαίου σε είδος και σε μετρητά**

Ανακοινώνεται από την εταιρία ALPHA TRUST **ΑΝΩΝΥΜΗ ΕΤΑΙΡΕΙΑ ΔΙΑΧΕΙΡΙΣΗΣ ΑΜΟΙΒΑΙΩΝ ΚΕΦΑΛΑΙΩΝ ΚΑΙ ΟΡΓΑΝΙΣΜΩΝ ΕΝΑΛΛΑΚΤΙΚΩΝ ΕΠΕΝΔΥΣΕΩΝ** (διακριτικός τίτλος ALPHA TRUST) ότι η Έκτακτη Γενική Συνέλευση των μετόχων της που πραγματοποιήθηκε στις 30.05.2019 αποφάσισε :

Τη μείωση του μετοχικού κεφαλαίου της Εταιρίας κατά το ποσό των διακοσίων μίας χιλιάδων εξήντα ενός ευρώ και τριάντα οκτώ λεπτών ευρώ (€ 201.061,38), με μείωση της ονομαστικής αξίας των μετοχών η οποία θα κατέλθει από € 0,30 σε € 0,04 η κάθε μία, ήτοι κατά ποσό 0,26 ευρώ ανά μετοχή συμπεριλαμβανομένου του ποσού της προσάυξης των ιδίων μετοχών που κατέχει η Εταιρία. Η μείωση θα πραγματοποιηθεί εν μέρει με καταβολή σε είδος, ήτοι με τη μεταβίβαση από την Εταιρία προς τους μετόχους, μετοχών εισηγμένων στην κύρια αγορά του Χ.Α. κυριότητας της Εταιρίας και συγκεκριμένα μετοχών της εισηγμένης εταιρίας ALPHA TRUST-ΑΝΔΡΟΜΕΔΑ Α.Ε.Ε.Χ., με αναλογία μία (1) μετοχή της εταιρίας ALPHA TRUST-ΑΝΔΡΟΜΕΔΑ Α.Ε.Ε.Χ. για κάθε εκατό (100) μετοχές της εταιρίας ALPHA TRUST ΑΝΩΝΥΜΗ ΕΤΑΙΡΕΙΑ ΔΙΑΧΕΙΡΙΣΗΣ ΑΜΟΙΒΑΙΩΝ ΚΕΦΑΛΑΙΩΝ ΚΑΙ ΟΡΓΑΝΙΣΜΩΝ ΕΝΑΛΛΑΚΤΙΚΩΝ ΕΠΕΝΔΥΣΕΩΝ και εν μέρει σε μετρητά κατά το λοιπό τμήμα του ποσού μείωσης.

Με μέση σταθμισμένη τιμή της μετοχής Alpha Trust ΑΝΔΡΟΜΕΔΑ Α.Ε.Ε.Χ. κατά το τελευταίο εξάμηνο στα 21,11 ευρώ ανά μετοχή και σε εκτέλεση της ως άνω μείωσης θα δοθεί μία μετοχή Alpha Trust ΑΝΔΡΟΜΕΔΑ Α.Ε.Ε.Χ. για κάθε 100 μετοχές της Alpha Trust Α.Ε.Δ.Α.Κ.Ο.Ε.Ε. και το υπόλοιπο θα καταβληθεί σε μετρητά.

Οι μέτοχοι που κατέχουν κάτω από 100 μετοχές θα λάβουν επιστροφή κεφαλαίου αποκλειστικά σε μετρητά.

Μετά την ανωτέρω μείωση, το μετοχικό κεφάλαιο της Εταιρίας ανέρχεται σήμερα στο ποσό των τριάντα χιλιάδων εννιακοσίων τριάντα δύο ευρώ και πενήντα δύο λεπτών (30.932,52) και διαιρείται σε επτακόσιες εβδομήντα τρεις χιλιάδες τριακόσιες δεκατρείς (773.313) κοινές ονομαστικές μετοχές, ονομαστικής αξίας τεσσάρων (0,04) λεπτών η κάθε μία.

Την 26.07.2019 καταχωρήθηκε στο Γενικό Εμπορικό Μητρώο (Γ.Ε.ΜΗ) η απόφαση του Υπουργείου Οικονομίας & Ανάπτυξης με την οποία εγκρίθηκε η τροποποίηση του σχετικού άρθρου του Καταστατικού της Εταιρίας.

Η Επιτροπή Εταιρικών Πράξεων του Χ.Α. στη συνεδρίασή της, της 31.07.2019, ενημερώθηκε για τη μεταβολή της ονομαστικής αξίας των μετοχών της Εταιρίας από 0,30 ευρώ σε 0,04 ευρώ και την επιστροφή κεφαλαίου με καταβολή εν μέρει σε είδος και εν μέρει μετρητών κατά το λοιπό τμήμα του ποσού της μείωσης.

Κατόπιν των ανωτέρω, από την 05.08.2019 οι μετοχές της Εταιρίας θα είναι διαπραγματεύσιμες στο Χ.Α. με τη νέα ονομαστική αξία 0,04 ευρώ ανά μετοχή και χωρίς το δικαίωμα συμμετοχής στην επιστροφή κεφαλαίου με καταβολή εν μέρει σε είδος και εν μέρει σε μετρητά κατά το λοιπό τμήμα του ποσού μείωσης.

Από την ίδια ημερομηνία, η τιμή εκκίνησης των μετοχών της Εταιρίας στην ΕΝ.Α. του Χ.Α. θα διαμορφωθεί σύμφωνα με την υπ' αριθ. 26 απόφαση του Δ.Σ. του Χ.Α., όπως ισχύει.

Δικαιούχοι της επιστροφής κεφαλαίου είναι οι μέτοχοι που θα είναι εγγεγραμμένοι στα αρχεία του Σ.Α.Τ. την 06.08.2019 (record date) για την εν λόγω εισηγμένη εταιρία.

Ως ημερομηνία έναρξης καταβολής της επιστροφής κεφαλαίου με καταβολή εν μέρει σε είδος και δη σε μετοχές ALPHA TRUST – ΑΝΔΡΟΜΕΔΑ Α.Ε.Ε.Χ. και εν μέρει σε μετρητά, ορίζεται η 09.08.2019.

Η καταβολή των μετρητών θα πραγματοποιηθεί μέσω της τράπεζας «ΤΡΑΠΕΖΑ ΠΕΙΡΑΙΩΣ Α.Ε.» ως ακολούθως :

1. Μέσω των Χειριστών Σ.Α.Τ., για τους επενδυτές που έχουν εξουσιοδοτήσει του Χειριστές τους για την είσπραξη.
1. Με κατάθεση στο Διεθνή Αριθμό Τραπεζικού Λογαριασμού (IBAN), όπου ο επενδυτής έχει δηλώσει ότι επιθυμεί να εισπράττει τα διανεμόμενα ποσά σύμφωνα με το άρθρο 13 του Κανονισμού Λειτουργίας Σ.Α.Τ. και την υπ' αριθμ. 6 απόφαση του Δ.Σ. της ΑΤΗΧCSD, όπως ισχύουν, για τους επενδυτές που δεν επιθυμούν να τα εισπράττουν μέσω των Χειριστών τους. Αφορά μόνο επενδυτές που έχουν δηλώσει IBAN στην πληρώτρια Τράπεζα «ΤΡΑΠΕΖΑ ΠΕΙΡΑΙΩΣ Α.Ε.».
1. Μέσω του δικτύου των καταστημάτων της τράπεζας «ΤΡΑΠΕΖΑ ΠΕΙΡΑΙΩΣ Α.Ε.» για τους επενδυτές που για διάφορους λόγους δεν κατέστη δυνατή η καταβολή των διανεμόμενων ποσών στις περιπτώσεις (1) και (2) παραπάνω.

Για την είσπραξη των μετρητών από το Δίκτυο καταστημάτων της τράπεζας «ΤΡΑΠΕΖΑ ΠΕΙΡΑΙΩΣ Α.Ε.» είναι αναγκαία η προσκόμιση του Δελτίου Αστυνομικής τους Ταυτότητας και της εκτύπωσης στοιχείων του αριθμού Κ.Α.Μ.Ε. (Κωδ. Αριθμ. Μεριδας Επενδυτή στο ΣΑΤ). Η πληρωμή σε τρίτο πρόσωπο πραγματοποιείται μόνον με την προσκόμιση εξουσιοδότησης, η οποία θα φέρει τα πλήρη στοιχεία τόσο του δικαιούχου μετόχου, όσο και του εξουσιοδοτούμενου (ονοματεπώνυμο, πατρώνυμο, Α.Δ.Τ. & Α.Φ.Μ.), θεωρημένη για το γνήσιο της υπογραφής από Αστυνομική ή άλλη Αρχή. Η καταβολή της επιστροφής κεφαλαίου από την Τράπεζα λήγει στις 31.12.2019.

Από 01.01.2020 η πληρωμή της επιστροφής κεφαλαίου θα πραγματοποιείται μόνο από τα γραφεία της εταιρίας, (Τατοΐου 21,145 61 Κηφισιά).

Για περισσότερες πληροφορίες οι κ.κ. μέτοχοι μπορούν να απευθύνονται στο Τμήμα Εξυπηρέτησης Μετόχων της εταιρείας (τηλ. 210-6289200, κα Θάλεια Πάσχου).

Κηφισιά, 01 Αυγούστου 2019

Το Διοικητικό Συμβούλιο

[View article...](#)

RSS Feed: Corporate Announcements

Posted on: 01 August 2019 15:59

Author: ALPHA TRUST ΑΝΔΡΟΜΕΔΑ Α.Ε.Ε.Χ.

Subject: ΑΝΑΚΟΙΝΩΣΗ ΓΙΑ ΜΕΙΩΣΗ ΤΟΥ ΜΕΤΟΧΙΚΟΥ ΚΕΦΑΛΑΙΟΥ ΜΕ ΜΕΙΩΣΗ ΤΗΣ ΟΝΟΜΑΣΤΙΚΗΣ ΑΞΙΑΣ ΤΗΣ ΜΕΤΟΧΗΣ ΚΑΙ ΕΠΙΣΤΡΟΦΗ ΚΕΦΑΛΑΙΟΥ

Full article link: [http://dev-www1.helex.gr:8080/el/web/guest/companies-announcements-full-content/-/asset\\_publisher/bMe2sOcNyQuy/content/id/5196384](http://dev-www1.helex.gr:8080/el/web/guest/companies-announcements-full-content/-/asset_publisher/bMe2sOcNyQuy/content/id/5196384)

**Ανακοίνωση για μείωση του μετοχικού κεφαλαίου με μείωση της ονομαστικής αξίας της μετοχής και επιστροφή κεφαλαίου**

Ανακοινώνεται από την εταιρία ALPHA TRUST **ΑΝΔΡΟΜΕΔΑ ΑΝΩΝΥΜΗ ΕΤΑΙΡΕΙΑ ΕΠΕΝΔΥΣΕΩΝ ΧΑΡΤΟΦΥΛΑΚΙΟΥ** (διακριτικός τίτλος «ALPHA TRUST – ΑΝΔΡΟΜΕΔΑ Α.Ε.Ε.Χ.») ότι η Τακτική Γενική Συνέλευση των μετόχων της που πραγματοποιήθηκε στις 05.06.2019 αποφάσισε :

Τη μείωση του μετοχικού κεφαλαίου της Εταιρίας κατά το ποσό των τριακοσίων χιλιάδων οκτακοσίων πενήντα δύο ευρώ (€ 300.852,00), με μείωση της ονομαστικής αξίας των μετοχών η οποία θα κατέλθει από € 16,00 σε € 15,25 η κάθε μία, ήτοι κατά ποσό 0,75 ευρώ ανά μετοχή.

Μετά την ανωτέρω μείωση, το μετοχικό κεφάλαιο της Εταιρίας ανέρχεται σήμερα στο ποσό των έξι εκατομμυρίων εκατόν δεκαεπτά χιλιάδων τριακοσίων είκοσι τεσσάρων ευρώ (€ 6.117.324,00) και διαιρείται σε τετρακόσιες μία χιλιάδες εκατόν τριάντα έξι (401.136) κοινές ονομαστικές μετοχές, ονομαστικής αξίας € 15,25 λεπτών η κάθε μία.

Την 26.07.2019 καταχωρήθηκε στο Γενικό Εμπορικό Μητρώο (Γ.Ε.ΜΗ) η απόφαση του Υπουργείου Οικονομίας & Ανάπτυξης με την οποία εγκρίθηκε η τροποποίηση του σχετικού άρθρου του Καταστατικού της Εταιρίας.

Η Επιτροπή Εταιρικών Πράξεων του Χ.Α. στη συνεδρίασή της, της 31.07.2019, ενημερώθηκε



για τη μεταβολή της ονομαστικής αξίας των μετοχών της Εταιρίας από 16,00 ευρώ σε 15,25 ευρώ και την επιστροφή κεφαλαίου.

Κατόπιν των ανωτέρω, από την 12.08.2019 οι μετοχές της Εταιρίας θα είναι διαπραγματεύσιμες στο Χ.Α. με τη νέα ονομαστική αξία 15,25 ευρώ ανά μετοχή και χωρίς το δικαίωμα συμμετοχής στην επιστροφή κεφαλαίου.

Δικαιούχοι της επιστροφής κεφαλαίου είναι οι μέτοχοι που θα είναι εγγεγραμμένοι στα αρχεία του Σ.Α.Τ. την 13.08.2019 (record date) για την εν λόγω εισηγμένη εταιρία.

Ως ημερομηνία έναρξης καταβολής της επιστροφής κεφαλαίου, ορίζεται η 19.08.2019.

Η καταβολή των μετρητών θα πραγματοποιηθεί μέσω της τράπεζας «ΤΡΑΠΕΖΑ ΠΕΙΡΑΙΩΣ Α.Ε.» ως ακολούθως :

1. Μέσω των Χειριστών Σ.Α.Τ., για τους επενδυτές που έχουν εξουσιοδοτήσει του Χειριστές τους για την είσπραξη.
1. Με κατάθεση στο Διεθνή Αριθμό Τραπεζικού Λογαριασμού (IBAN), όπου ο επενδυτής έχει δηλώσει ότι επιθυμεί να εισπράττει τα διανεμόμενα ποσά σύμφωνα με το άρθρο 13 του Κανονισμού Λειτουργίας Σ.Α.Τ. και την υπ' αριθμ. 6 απόφαση του Δ.Σ. της ATHEXCSD, όπως ισχύουν, για τους επενδυτές που δεν επιθυμούν να τα εισπράττουν μέσω των Χειριστών τους. Αφορά μόνο επενδυτές που έχουν δηλώσει IBAN στην πληρώτρια Τράπεζα «ΤΡΑΠΕΖΑ ΠΕΙΡΑΙΩΣ Α.Ε.».
1. Μέσω του δικτύου των καταστημάτων της τράπεζας «ΤΡΑΠΕΖΑ ΠΕΙΡΑΙΩΣ Α.Ε.» για τους επενδυτές που για διάφορους λόγους δεν κατέστη δυνατή η καταβολή των διανεμόμενων ποσών στις περιπτώσεις (1) και (2) παραπάνω.

Για την είσπραξη των μετρητών από το Δίκτυο καταστημάτων της τράπεζας «ΤΡΑΠΕΖΑ ΠΕΙΡΑΙΩΣ Α.Ε.» είναι αναγκαία η προσκόμιση του Δελτίου Αστυνομικής ταυτότητας και της εκτύπωσης στοιχείων του αριθμού Κ.Α.Μ.Ε. (Κωδ. Αριθμ. Μεριδας Επενδυτή στο ΣΑΤ). Η πληρωμή σε τρίτο πρόσωπο πραγματοποιείται μόνον με την προσκόμιση εξουσιοδότησης, η οποία θα φέρει τα πλήρη στοιχεία τόσο του δικαιούχου μετόχου, όσο και του εξουσιοδοτούμενου (ονοματεπώνυμο, πατρώνυμο, Α.Δ.Τ. & Α.Φ.Μ.), θεωρημένη για το γνήσιο της υπογραφής από Αστυνομική ή άλλη Αρχή. Η καταβολή της επιστροφής

κεφαλαίου από την Τράπεζα λήγει στις 31.12.2019.

Από 01.01.2020 η πληρωμή της επιστροφής κεφαλαίου θα πραγματοποιείται μόνο από τα γραφεία της εταιρίας, (Τατοΐου 21,145 61 Κηφισιά).

Για περισσότερες πληροφορίες οι κ.κ. μέτοχοι μπορούν να απευθύνονται στο Τμήμα Εξυπηρέτησης Μετόχων της εταιρείας (τηλ. 210-6289200, κα Θάλεια Πάσχου).

Κηφισιά, 01 Αυγούστου 2019

Το Διοικητικό Συμβούλιο

[View article...](#)

RSS Feed: Corporate Announcements  
Posted on: 01 August 2019 16:08  
Author: ΛΑΝΑΚΑΜ Α.Ε.  
Subject: ΑΝΑΚΟΙΝΩΣΗ ΓΙΑ ΤΗΝ ΠΡΟΑΝΑΓΓΕΛΙΑ ΓΕΝΙΚΗΣ ΣΥΝΕΛΕΥΣΗΣ

Full article link: [http://dev-www1.helex.gr:8080/el/web/guest/companies-announcements-full-content/-/asset\\_publisher/bMe2sOcNyQuy/content/id/5196440](http://dev-www1.helex.gr:8080/el/web/guest/companies-announcements-full-content/-/asset_publisher/bMe2sOcNyQuy/content/id/5196440)

ΠΡΟΣΚΛΗΣΗ

**Πρόσκληση των μετόχων της Ανώνυμης Εταιρείας με την επωνυμία**

**«ΛΑΝΑΚΑΜ ΑΝΩΝΥΜΟΣ ΚΛΩΣΤΟΨΦΑΝΤΟΥΡΓΙΚΗ ΤΕΧΝΙΚΗ ΕΠΕΝΔΥΤΙΚΗ ΝΑΥΤΙΛΙΑΚΗ ΤΟΥΡΙΣΤΙΚΗ ΕΜΠΟΡΟΒΙΟΜΗΧΑΝΙΚΗ ΕΤΑΙΡΕΙΑ»**

**ΑΡ.Μ.Α.Ε. 6032/06/Β/86/65**

**Αριθμός Γ.Ε.Μ.Η. 232901000**

**σε Τακτική Γενική Συνέλευση.**

Καλούνται οι μέτοχοι της Εταιρείας «ΛΑΝΑΚΑΜ Α.Ε.» που εδρεύει στην Αθήνα σύμφωνα με τον νόμο και το καταστατικό μετά από απόφαση του Διοικητικού Συμβουλίου της 1<sup>ης</sup> Αυγούστου 2019 σε Τακτική Γενική Συνέλευση στις **10 Σεπτεμβρίου 2019** ημέρα Τρίτη και ώρα **11.00 π.μ.** στα γραφεία της εταιρείας μας επί της οδού Μεσογείων 2-4 - «ΠΥΡΓΟΣ ΑΘΗΝΩΝ» - Κτίριο Α' – 4<sup>ος</sup> όροφος, Αθήνα, με τα παρακάτω θέματα της ημερησίας διάταξης :

1. Ανάγνωση των εκθέσεων του Διοικητικού Συμβουλίου και του ελεγκτού Ορκωτού λογιστή επί του Ισολογισμού της εταιρείας χρήσεως 2018.
2. Υποβολή προς έγκριση του Ισολογισμού τούτου και όλων των Οικονομικών Καταστάσεων της εταιρικής χρήσης 2018.
3. Λήψη αποφάσεως και έγκριση επί της διάθεσης των αποτελεσμάτων χρήσεως 2018 (διαχειριστική περίοδος 1.1.2018 έως 31.12.2018).
4. Απαλλαγή των μελών του Διοικητικού Συμβουλίου και του ελεγκτού Ορκωτού λογιστή από κάθε ευθύνη αποζημίωσης για τα πεπραγμένα της χρήσης 2018.
5. Εκλογή ενός τακτικού Ορκωτού ελεγκτού και του αναπληρωτού αυτού για τον

έλεγχου της χρήσεως 2019.

6. Έγκριση των χορηγηθεισών κατά την χρήση 2018 τακτικών και εκτάκτων αποδοχών και αποζημιώσεων εν γένει στα μέλη του Διοικητικού Συμβουλίου που εργάσθηκαν στην Εταιρεία ως και έγκριση παροχής υπηρεσιών από τα μέλη του Διοικητικού Συμβουλίου και καθορισμός της αμοιβής των για την χρήση 2019.
7. Εκλογή νέου Διοικητικού Συμβουλίου & Επιτροπής Ελέγχου.
8. Επέκταση του σκοπού της εταιρείας και τροποποίηση του άρθρου 3 του καταστατικού.
9. Αγορά Ιδίων Μετοχών.
10. Τροποποίηση του καταστατικού της εταιρείας και εναρμόνιση σύμφωνα με τις διατάξεις του Ν.4548/2018.
11. Διάφορες Ανακοινώσεις.

Σε περίπτωση μη επίτευξης της απαιτούμενης εκ του Νόμου απαρτίας για την λήψη απόφασης επί του συνόλου ή μέρους των θεμάτων της Ημερησίας Διάταξης, η τυχόν Επαναληπτική Τακτική Γενική Συνέλευση θα συνέλθει την 24η Σεπτεμβρίου 2019, ημέρα Τρίτη και ώρα 11.00 π.μ. στον ίδιο χώρο, με τα ίδια θέματα Ημερήσιας Διάταξης.

Σύμφωνα με το Ν.4548/2018, η Εταιρία ενημερώνει τους μετόχους της για τα ακόλουθα:

#### Α. Δικαίωμα συμμετοχής

Στη Τακτική Γενική Συνέλευση και σε οποιαδήποτε τυχόν Επαναληπτική αυτής, δικαιούται να συμμετέχει το πρόσωπο που έχει την μετοχική ιδιότητα κατά την έναρξη της πέμπτης ημέρας (5/9/2019) πριν από την ημέρα της αρχικής συνεδρίασης της γενικής συνέλευσης (ημερομηνία καταγραφής). Η ως άνω ημερομηνία καταγραφής ισχύει και στην περίπτωση εξ αναβολής ή επαναληπτικής συνεδρίασης, με την προϋπόθεση ότι η εξ αναβολής ή η επαναληπτική συνεδρίαση δεν απέχει περισσότερες από τριάντα (30) ημέρες από την ημερομηνία καταγραφής. Αν αυτό δεν συμβαίνει ή αν για την περίπτωση της επαναληπτικής γενικής συνέλευσης δημοσιεύεται νέα πρόσκληση, συμμετέχει στη γενική συνέλευση το πρόσωπο που έχει τη μετοχική ιδιότητα κατά την έναρξη της τρίτης ημέρας πριν από την ημέρα της εξ αναβολής ή της επαναληπτικής γενικής συνέλευσης. Η απόδειξη της μετοχικής ιδιότητας μπορεί να γίνεται με κάθε νόμιμο μέσο και πάντως βάσει ενημέρωσης που λαμβάνει η εταιρεία από το κεντρικό αποθετήριο τίτλων, εφόσον παρέχει υπηρεσίες μητρώου ή μέσω των συμμετεχόντων και εγγεγραμμένων διαμεσολαβητών στο κεντρικό αποθετήριο τίτλων σε κάθε άλλη περίπτωση. Η ιδιότητα του μετόχου πρέπει να υφίσταται κατά την έναρξη της 5/9/2019 (ημερομηνία καταγραφής) ήτοι της πέμπτης ημέρας πριν από την ημέρα συνεδρίασης της Τακτικής Γενικής Συνέλευσης στις 10/9/2019 και η σχετική έγγραφη βεβαίωση ή η ηλεκτρονική πιστοποίηση σχετικά με τη μετοχική ιδιότητα πρέπει να περιέλθει στην Εταιρία το αργότερο στις 7/9/2019 ήτοι την τρίτη ημέρα πριν από τη Συνεδρίαση της Τακτικής Γενικής Συνέλευσης.

Για την Επαναληπτική Τακτική Γενική Συνέλευση η ιδιότητα του μετόχου πρέπει να υφίσταται κατά την έναρξη της 5/9/2019 (ημερομηνία καταγραφής) η δε σχετική έγγραφη βεβαίωση ή η ηλεκτρονική πιστοποίηση σχετικά με τη μετοχική ιδιότητα πρέπει να

περιέλθει στην Εταιρία το αργότερο την 21/9/2019, ήτοι την τρίτη ημέρα πριν από την συνεδρίαση της ως άνω Γενικής Συνέλευσης.

Έναντι της Εταιρίας θεωρείται ότι έχει δικαίωμα συμμετοχής και ψήφου στη Τακτική Γενική Συνέλευση μόνον όποιος φέρει την ιδιότητα του μετόχου κατά την αντίστοιχη ημερομηνία καταγραφής. Σε περίπτωση μη συμμόρφωσης προς τις διατάξεις του αρ. 124 του Ν.4548/2018 όπως ισχύει, ο εν λόγω μέτοχος μετέχει στη Γενική Συνέλευση μόνο μετά από άδεια αυτής.

Η άσκηση των εν λόγω δικαιωμάτων δεν προϋποθέτει τη δέσμευση των μετοχών του δικαιούχου ούτε την τήρηση άλλης ανάλογης διαδικασίας, η οποία περιορίζει τη δυνατότητα πώλησης και μεταβίβασης αυτών κατά το χρονικό διάστημα που μεσολαβεί ανάμεσα στην ημερομηνία καταγραφής και στην ημερομηνία της Γενικής Συνέλευσης.

#### Β. Δικαιώματα Μειοψηφίας Μετόχων

(α) Μέτοχοι που εκπροσωπούν το ένα εικοστό (1/20) του καταβεβλημένου μετοχικού κεφαλαίου δικαιούνται να ζητήσουν με αίτηση που υποβάλλουν προς το Διοικητικό Συμβούλιο της Εταιρίας δεκαπέντε (15) τουλάχιστον μέρες πριν από τη Γενική Συνέλευση, την εγγραφή πρόσθετων θεμάτων στην ημερήσια διάταξη, ήτοι έως 26/8/2019. Η αίτηση για την εγγραφή πρόσθετων θεμάτων στην ημερήσια διάταξη συνοδεύεται από αιτιολόγηση ή από σχέδιο απόφασης προς έγκριση στη Γενική Συνέλευση και η αναθεωρημένη ημερήσια διάταξη δημοσιοποιείται με τον ίδιο τρόπο όπως η προηγούμενη ημερήσια διάταξη, στις 28/8/2019, δηλ. δεκατρείς (13) ημέρες πριν από την ημερομηνία της Γενικής Συνέλευσης και ταυτόχρονα τίθεται στη διάθεση των μετόχων στην ιστοσελίδα της Εταιρίας ([www.lanakam.gr](http://www.lanakam.gr)), μαζί με την αιτιολόγηση ή το σχέδιο απόφασης που έχει υποβληθεί από τους μετόχους κατά τα προβλεπόμενα στο άρθρο 141 παρ. 2 του Ν.4548/2018. Αν τα θέματα αυτά δεν δημοσιευθούν, οι αιτούντες μέτοχοι δικαιούνται να ζητήσουν την αναβολή της γενικής συνέλευσης, σύμφωνα με την παράγραφο 5 και να προβούν οι ίδιοι στη δημοσίευση, κατά τα οριζόμενα στο δεύτερο εδάφιο της παρούσας παραγράφου, με δαπάνη της εταιρείας.

(β) Με αίτηση μετόχων που εκπροσωπούν το ένα εικοστό (1/20) του καταβεβλημένου μετοχικού κεφαλαίου, το Διοικητικό Συμβούλιο θέτει στη διάθεση των μετόχων κατά τα οριζόμενα στο άρθρο 141 παρ. 3 του Ν.4548/2018, το αργότερο μέχρι την 4/9/2019, δηλ. έξι (6) τουλάχιστον ημέρες πριν από την ημερομηνία της Γενικής Συνέλευσης, σχέδια αποφάσεων για θέματα που έχουν περιληφθεί στην αρχική ή την αναθεωρημένη ημερήσια διάταξη, αν η σχετική αίτηση περιέλθει στο Διοικητικό Συμβούλιο μέχρι την 3/9/2019, δηλ. επτά (7) τουλάχιστον ημέρες πριν από την ημερομηνία της Γενικής Συνέλευσης.

(γ) Μετά από αίτηση οποιουδήποτε μετόχου που υποβάλλεται στην Εταιρία μέχρι τις 5/9/2019, δηλ. πέντε (5) τουλάχιστον πλήρεις ημέρες πριν από τη Γενική Συνέλευση, το Διοικητικό Συμβούλιο υποχρεούται να παρέχει στη Γενική Συνέλευση τις αιτούμενες συγκεκριμένες πληροφορίες για τις υποθέσεις της Εταιρίας, στο μέτρο που αυτές είναι χρήσιμες για την πραγματική εκτίμηση των θεμάτων της ημερήσιας διάταξης. Το Διοικητικό

Συμβούλιο μπορεί να απαντήσει ενιαία σε αιτήσεις μετόχων με το ίδιο περιεχόμενο. Υποχρέωση παροχής πληροφοριών δεν υφίσταται όταν οι σχετικές πληροφορίες διατίθενται ήδη στην ιστοσελίδα της Εταιρίας, ιδίως με την μορφή ερωτήσεων και απαντήσεων. Επίσης, με αίτηση μετόχων, που εκπροσωπούν το 1/20 του καταβεβλημένου μετοχικού κεφαλαίου, το Διοικητικό Συμβούλιο υποχρεούται να ανακοινώσει στη Γενική Συνέλευση, τα ποσά που, κατά την τελευταία διετία, καταβλήθηκαν σε κάθε μέλος του Διοικητικού Συμβουλίου ή τους διευθυντές της Εταιρίας καθώς και κάθε παροχή προς τα πρόσωπα αυτά από οποιαδήποτε αιτία ή σύμβαση της Εταιρίας με αυτά. Σε όλες τις ανωτέρω περιπτώσεις, το Διοικητικό Συμβούλιο μπορεί να αρνηθεί την παροχή πληροφοριών για αποχρώντα ουσιώδη λόγο ο οποίος αναγράφεται στα πρακτικά (Ν.4548/2018, άρθρο 141 παρ.6).

(δ) Μετά από αίτηση μετόχων που εκπροσωπούν το ένα δέκατο (1/10) του καταβεβλημένου μετοχικού κεφαλαίου, η οποία υποβάλλεται στην Εταιρεία μέχρι τις 5/9/2019, δηλ. πέντε (5) τουλάχιστον πλήρεις ημέρες πριν από τη Γενική Συνέλευση, το Διοικητικό Συμβούλιο υποχρεούται να παρέχει στη Γενική Συνέλευση πληροφορίες για την πορεία των εταιρικών υποθέσεων και την περιουσιακή κατάσταση της Εταιρίας. Το Διοικητικό Συμβούλιο μπορεί να αρνηθεί την παροχή των πληροφοριών για αποχρώντα ουσιώδη λόγο, ο οποίος αναγράφεται στα πρακτικά.

(ε) Με αίτηση μετόχου ή μετόχων που εκπροσωπούν το ένα εικοστό (1/20) του καταβεβλημένου κεφαλαίου, ο πρόεδρος της συνέλευσης υποχρεούται να αναβάλει μία μόνο φορά τη λήψη αποφάσεων από τη γενική συνέλευση, τακτική ή έκτακτη, για όλα ή ορισμένα θέματα, ορίζοντας ημέρα συνέχισης της συνεδρίασης, αυτήν που ορίζεται στην αίτηση των μετόχων, η οποία όμως δεν μπορεί να απέχει περισσότερο από είκοσι (20) ημέρες από τη χρονολογία της αναβολής ήτοι περισσότερο από της 30/9/2019. Η ύστερα από αναβολή γενική συνέλευση αποτελεί συνέχιση της προηγούμενης και δεν απαιτείται η επανάληψη των διατυπώσεων δημοσίευσης της πρόσκλησης των μετόχων. Στη συνέλευση αυτή μπορούν να μετέχουν και νέοι μέτοχοι, τηρουμένων των σχετικών διατυπώσεων συμμετοχής.

(στ) Ύστερα από αίτηση μετόχων, που εκπροσωπούν το ένα εικοστό (1/20) του καταβεβλημένου κεφαλαίου, η ψηφοφορία σε κάποιο θέμα ή θέματα της ημερήσιας διάταξης ενεργείται με φανερή ψηφοφορία.

Αντίστοιχες προθεσμίες για τυχόν άσκηση δικαιωμάτων μειοψηφίας των μετόχων ισχύουν και σε περίπτωση επαναληπτικών Γενικών Συνελεύσεων.

Σε όλες τις ανωτέρω αναφερόμενες περιπτώσεις οι αιτούντες μέτοχοι οφείλουν να αποδεικνύουν τη μετοχική τους ιδιότητα και τον αριθμό των μετοχών που κατέχουν κατά την άσκηση του σχετικού δικαιώματος με κάθε νόμιμο μέσο. Τέτοια απόδειξη αποτελεί και η προσκόμιση βεβαίωσης από τον φορέα στον οποίο τηρούνται οι οικείες κινητές αξίες ή η πιστοποίηση της μετοχικής ιδιότητας με απευθείας ηλεκτρονική σύνδεση φορέα και Εταιρίας ή μέσω των συμμετεχόντων και εγγεγραμμένων διαμεσολαβητών στο κεντρικό

αποθετήριο τίτλων.

Γ. Διαδικασία για την άσκηση δικαιώματος ψήφου μέσω αντιπροσώπου

Ο μέτοχος συμμετέχει στη Γενική Συνέλευση και ψηφίζει είτε αυτοπροσώπως είτε μέσω αντιπροσώπων.

Κάθε μέτοχος μπορεί να διορίζει μέχρι τρεις (3) αντιπροσώπους. Νομικά πρόσωπα μετέχουν στη Γενική Συνέλευση ορίζοντας ως εκπροσώπους τους μέχρι τρία (3) φυσικά πρόσωπα. Αν ο μέτοχος κατέχει μετοχές της Εταιρίας, οι οποίες εμφανίζονται σε περισσότερους του ενός λογαριασμούς αξιών, ο περιορισμός αυτός δεν εμποδίζει τον μέτοχο να ορίζει διαφορετικούς αντιπροσώπους για τις μετοχές που εμφανίζονται στον κάθε λογαριασμό αξιών σε σχέση με τη Γενική Συνέλευση. Αντιπρόσωπος που ενεργεί για περισσότερους μετόχους μπορεί να ψηφίζει διαφορετικά για κάθε μέτοχο.

Ο αντιπρόσωπος μετόχου υποχρεούται να γνωστοποιεί στην Εταιρία, πριν από την έναρξη της συνεδρίασης της Γενικής Συνέλευσης, κάθε συγκεκριμένο γεγονός που μπορεί να είναι χρήσιμο στους μετόχους για την αξιολόγηση του κινδύνου να εξυπηρετήσει ο αντιπρόσωπος άλλα συμφέροντα πλην των συμφερόντων του αντιπροσωπευόμενου μετόχου. Κατά την έννοια της παρούσας παραγράφου, μπορεί να προκύπτει σύγκρουση συμφερόντων ιδίως όταν ο αντιπρόσωπος είναι: (α) μέτοχος που ασκεί τον έλεγχο της Εταιρίας ή είναι άλλο νομικό πρόσωπο ή οντότητα η οποία ελέγχεται από το μέτοχο αυτόν, (β) μέλος του Διοικητικού Συμβουλίου ή της εν γένει διοίκησης της Εταιρίας ή μετόχου που ασκεί τον έλεγχο της Εταιρίας ή άλλου νομικού προσώπου ή οντότητας που ελέγχεται από μέτοχο ο οποίος ασκεί τον έλεγχο της Εταιρίας, (γ) υπάλληλος ή ορκωτός ελεγκτής της Εταιρίας ή μετόχου που ασκεί τον έλεγχο της Εταιρίας, ή άλλου νομικού προσώπου ή οντότητας που ελέγχεται από μέτοχο, ο οποίος ασκεί τον έλεγχο της Εταιρίας, (δ) σύζυγος ή συγγενής πρώτου βαθμού με ένα από τα φυσικά πρόσωπα που αναφέρονται στις ως άνω περιπτώσεις (α) έως (γ).

Ο διορισμός και η ανάκληση ή αντικατάσταση του εκπροσώπου ή αντιπροσώπου γίνονται εγγράφως ή με ηλεκτρονικά μέσα και υποβάλλονται στην εταιρεία σαράντα οκτώ (48) τουλάχιστον ώρες πριν από την ορισθείσα ημερομηνία συνεδρίασης της συνέλευσης. Ειδικότερα για την Τακτική Γενική Συνέλευση της 10/9/2019, ο διορισμός και η ανάκληση αντιπροσώπου γίνεται εγγράφως έως την 8/9/2019, για την τυχόν Επαναληπτική Γενική Συνέλευση έως την 22/9/2019. Η Εταιρία διαθέτει στην ιστοσελίδα της ([www.lanakam.gr](http://www.lanakam.gr)) το έντυπο που πρέπει να χρησιμοποιηθεί για τον διορισμό αντιπροσώπου. Το έντυπο αυτό κατατίθεται συμπληρωμένο και δεόντως υπογεγραμμένο από τον μέτοχο στο Τμήμα Εξυπηρέτησης Μετόχων της Εταιρίας στη διεύθυνση: Λεωφ. Μεσογείων αρ. 2-4 στην Αθήνα ή αποστέλλεται στο fax:210-7771404 εντός των ανωτέρω προθεσμιών. Ο δικαιούχος καλείται να μεριμνά για την επιβεβαίωση της επιτυχούς αποστολής του εντύπου διορισμού αντιπροσώπου και της παραλαβής του από την Εταιρία, καλώντας στο τηλέφωνο: 210-7771561. Δεν παρέχεται η δυνατότητα άσκησης του δικαιώματος ψήφου με αλληλογραφία ή με ηλεκτρονικά μέσα.

#### Δ. ΔΙΑΘΕΣΙΜΑ ΕΓΓΡΑΦΑ & ΠΛΗΡΟΦΟΡΙΕΣ

Το πλήρες κείμενο της Πρόσκλησης για σύγκληση Τακτικής Γενικής Συνέλευσης διατίθεται σε ηλεκτρονική μορφή στην ιστοσελίδα της Εταιρίας ([www.lanakam.gr](http://www.lanakam.gr)) καθώς και στην ιστοσελίδα του Χρηματιστηρίου Αθηνών ([www.helex.gr](http://www.helex.gr)).

Επίσης είναι διαθέσιμες στην ανωτέρω ιστοσελίδα της Εταιρίας και οι λοιπές πληροφορίες και στοιχεία που προβλέπονται στο άρθρο 121 παρ. 4 του Ν.4548/2018.

Τα κείμενα των πληροφοριών και στοιχείων που προβλέπονται στο άρθρο 121 παρ. 4 του Ν.4548/2018 διατίθενται και σε έγχαρτη μορφή από το Τμήμα Εξυπηρέτησης Μετόχων της Εταιρίας στη διεύθυνση: Λεωφ. Μεσογείων 2-4 - «ΠΥΡΓΟΣ ΑΘΗΝΩΝ» - Κτίριο Α' - 4<sup>ος</sup> όροφος, Αθήνα

**Αθήνα, 1 Αυγούστου 2019**

**ΤΟ ΔΙΟΙΚΗΤΙΚΟ ΣΥΜΒΟΥΛΙΟ**

[ΑΝΑΚΟΙΝΩΣΗ ΓΙΑ ΤΗΝ ΠΡΟΑΝΑΓΓΕΛΙΑ ΓΕΝΙΚΗΣ ΣΥΝΕΛΕΥΣΗΣ ΤΗΣ ΕΤΑΙΡΕΙΑΣ ΛΑΝΑΚΑΜ ΑΕ ΣΤΙΣ 10/09/2019](#)

[View article...](#)



RSS Feed: Corporate Announcements  
Posted on: 01 August 2019 16:32  
Author: ALPHA ΤΡΑΠΕΖΑ Α.Ε.  
Subject: Ανακοίνωση Αποτελεσμάτων α΄ εξαμήνου 2019, την 29 Αυγούστου 2019

Full article link: [http://dev-www1.helex.gr:8080/el/web/guest/companies-announcements-full-content/-/asset\\_publisher/bMe2sOcNyQuy/content/id/5196499](http://dev-www1.helex.gr:8080/el/web/guest/companies-announcements-full-content/-/asset_publisher/bMe2sOcNyQuy/content/id/5196499)

Ανακοίνωση Αποτελεσμάτων α΄ εξαμήνου 2019, την 29 Αυγούστου 2019

[Ανακοίνωση Αποτελεσμάτων α΄ εξαμήνου 2019, την 29 Αυγούστου 2019](#)

[View article...](#)

RSS Feed: Corporate Announcements

Posted on: 01 August 2019 16:33

Author: Μ.Λ.Σ. ΠΛΗΡΟΦΟΡΙΚΗ Α.Ε.

Subject: ΑΝΑΚΟΙΝΩΣΗ ΡΥΘΜΙΖΟΜΕΝΗΣ ΠΛΗΡΟΦΟΡΙΑΣ ΤΟΥ Ν. 3556/2007: Γνωστοποίηση συναλλαγών

Full article link: [http://dev-www1.helex.gr:8080/el/web/guest/companies-announcements-full-content/-/asset\\_publisher/bMe2sOcNyQuy/content/id/5196517](http://dev-www1.helex.gr:8080/el/web/guest/companies-announcements-full-content/-/asset_publisher/bMe2sOcNyQuy/content/id/5196517)

Η εταιρία MLS Πληροφορική με την παρούσα ενημερώνει το επενδυτικό κοινό σύμφωνα με τις διατάξεις των άρθρων 3 και 21 του ν.3556 / 2007 και την απόφαση 1/434/3.7.2007 της ΕΚ ότι ο κ.Ιωάννης Καματάκης Πρόεδρος και Διευθύνων Σύμβουλος την Τετάρτη 31/07/2019 πραγματοποίησε αγορά 4.200 μετοχών της εταιρίας MLS Πληροφορική Α.Ε συνολικής αξίας 20.287,99 ευρώ

[View article...](#)

RSS Feed: Corporate Announcements  
Posted on: 01 August 2019 17:17  
Author: ΕΥΡΩΠΑΪΚΗ ΠΙΣΤΗ Α.Ε.Γ.Α.  
Subject: ΓΝΩΣΤΟΠΟΙΗΣΗ ΑΠΟΦΑΣΗΣ ΓΙΑ ΤΗΝ ΑΓΟΡΑ ΙΔΙΩΝ ΜΕΤΟΧΩΝ

Full article link: [http://dev-www1.helex.gr:8080/el/web/guest/companies-announcements-full-content/-/asset\\_publisher/bMe2sOcNyQuy/content/id/5196530](http://dev-www1.helex.gr:8080/el/web/guest/companies-announcements-full-content/-/asset_publisher/bMe2sOcNyQuy/content/id/5196530)

Η Εταιρία Ευρωπαϊκή Πίστη ΑΕΓΑ (η Εταιρία), ανακοινώνει στο επενδυτικό κοινό, ότι στο πλαίσιο του Προγράμματος Επαναγοράς Ιδίων Μετοχών, την 01/08/2019, αγόρασε 2.070 ίδιες μετοχές με μέση τιμή κτήσης 4,7217 ευρώ ανά μετοχή, συνολικής αξίας 9.773,92 ευρώ, σύμφωνα με το άρθρο 49 του Ν. 4548/2018 και τις αποφάσεις των αρμοδίων οργάνων της Εταιρίας.

Μετά και την προαναφερόμενη αγορά, η Εταιρία κατέχει 2.070 ίδιες μετοχές, ποσοστό 0,0075% του συνόλου των μετοχών της Εταιρίας.

Η ανακοίνωση εκδίδεται σύμφωνα με τον Κανονισμό (ΕΕ) αριθ. 596/2014 του Ευρωπαϊκού Κοινοβουλίου και του Συμβουλίου της 16<sup>ης</sup> Απριλίου 2014 και τον κατ' εξουσιοδότηση Κανονισμό (ΕΕ) 2016/1052 της Επιτροπής της 8ης Μαρτίου 2016.

[View article...](#)

RSS Feed: Corporate Announcements  
Posted on: 01 August 2019 17:20  
Author: FRIGOGLASS A.B.E.E.  
Subject: Η Frigoglass ανακοινώνει την ημερομηνία δημοσίευσης των οικονομικών αποτελεσμάτων για το δεύτερο τρίμηνο του 2019 και τηλεδιάσκεψη

Full article link: [http://dev-www1.helex.gr:8080/el/web/guest/companies-announcements-full-content/-/asset\\_publisher/bMe2sOcNyQuy/content/id/5196574](http://dev-www1.helex.gr:8080/el/web/guest/companies-announcements-full-content/-/asset_publisher/bMe2sOcNyQuy/content/id/5196574)

Δείτε την ανακοίνωση.

[Ανακοίνωση](#)

[View article...](#)

**Ομολογιακά Δάνεια Επιχειρήσεων – Οργανωμένη Αγορά (Μετατρέψιμα)**

Πλήθος Εισηγμένων Ομολογίων	Ονομαστική αξία	Τιμή έκδοσης	Σημερινό επιτόκιο	Ημερ. λήξης	Διάρκεια (έτη)	Σημείωση	Τοκομερίδιο		Μον. Διασπ.	Ομόλογα Επιχειρήσεων	Κατωτ Τιμή	Ανωτ Τιμή	Τιμή κλεισ.	Προηγ. Κλείσιμο-ημέρια	Όγκος	Αξία Συναλλαγών	Τελευταία εντολή			λαχ έτους	Μεγ έτους
							Κοινό	Προτιμησιακό									Τιμή	Αγορ./ Πώλ.	Ημερομηνία		
171,268,704	0.30	0.30	1.00	11/10/2025	9	---	12	---	1	FORTHNET Α.Ε. (Μ.Ο.Δ.)	---	---	---	---	---	---	11.1110	A	01/08/2019	100.0000	100.0000

**Σημειώσεις Εταιρικών Ομολόγων**

Ο Όγκος Συναλλαγών υπολογίζεται ως (Τεμάχια) \* (Ονομαστική Τιμή). Η Αξία Συναλλαγών υπολογίζεται ως (Τεμάχια) \* (Ονομαστική Τιμή) \* (Τιμή %) + (Δεδουλευμένοι Τόκοι).

Οι τιμές συναλλαγών των ομολόγων υπολογίζονται ως ποσοστό επί τοις εκατό (%) της ονομαστικής τους τιμής.

Όλα τα ομόλογα έχουν Ονομαστική Αξία εκπεφρασμένη σε Ευρώ (εκτός εάν σημειώνεται διαφορετικά).

**Ομολογιακά Δάνεια Επιχειρήσεων – Οργανωμένη Αγορά (Μη Μετατρέψιμα)**

Πλήθος Εισηγμένων Ομολογιών	Ονομαστική αξία	Τιμή έκδοσης	Σημερινό επιτόκιο	Ημερ. λήξης	Διάρκεια (έτη)	Σημείωση	Τοκομερίδιο		Μον. Διασπ.	Ομόλογα Επιχειρήσεων	Δεδ. Τόκος Αποδ./Λήξη	Κατωτ Τιμή	Ανωτ Τιμή	Τιμή κλεισ.	Προηγ. Κλείσιμο-ημ/νία	Όγκος	Αξία Συναλλαγών	Τελευταία εντολή						
							Κοινό	Προτιμησιακό										Τιμή	Αγορ./ Πώλ.	Ημερομηνία	λαχ έτους	Μεγ έτους		
175,000	1,000.00	1,000.00	3.40	26/07/2024	5	---	1	---	1	ΑΤΤΙCΑ Α.Ε. ΣΥΜΜΕΤΟΧΩΝ (Μη μετατρέψιμο)	0.9444	2.9340	101.8500	102.1000	102.0430	101.9560	31/07/2019	742,000	757,304.18	101.7600	A	31/08/2019	100.8500	102.3500
25,000	1,000.00	1,000.00	4.95	26/06/2023	5	---	3	---	1	B&F Α.Β.Ε.Ε. ΕΝΔΥΜΑΤΩΝ (Μη μετατρέψιμο)	5.5000	5.7190	96.5000	96.5000	96.5000	96.4500	30/07/2019	6,000	5,823.00	95.7500	A	31/08/2019	93.0000	98.5000
90,000	1,000.00	1,000.00	3.00	11/05/2023	5	---	3	---	1	CORAL Α.Ε. (Μη μετατρέψιμο)	7.0000	1.9460	103.5000	103.5000	103.5000	102.8000	30/07/2019	15,000	15,630.00	103.5001	A	31/08/2019	100.2726	104.9499
120,000	1,000.00	1,000.00	3.95	04/04/2025	7	---	3	---	1	ΓΕΚ ΤΕΡΝΑ Α.Ε. (Μη μετατρέψιμο)	13.4958	2.6330	104.9000	105.9000	105.8857	105.5980	31/07/2019	80,000	85,349.67	105.0000	A	31/08/2019	99.0000	105.9000
300,000	1,000.00	1,000.00	3.10	27/06/2022	5	---	5	---	1	ΜΥΤΙΛΗΝΑΙΟΣ Α.Ε. ΟΜ. ΕΠΙΧΕΙΡΗΣΕΩΝ (Μη Μετατρέψιμο)	3.3583	2.2190	101.7200	102.1000	102.0313	101.5790	31/07/2019	133,000	136,148.26	101.9000	A	31/08/2019	100.5818	103.4000
50,000	1,000.00	1,000.00	4.35	20/06/2022	5	---	5	---	1	ΣΥΣΤΗΜΑΤΑ SUNLIGHT Α.Β.Ε.Ε. (Μη Μετατρέψιμο)	5.5583	3.2910	102.0000	102.0200	102.0095	103.4670	31/07/2019	22,000	22,564.38	102.0000	A	31/08/2019	99.4118	104.5000
200,000	1,000.00	1,000.00	3.50	21/03/2022	5	---	5	---	1	Ο.Π.Α.Π. Α.Ε. (Μη Μετατρέψιμο)	13.3194	2.5370	101.8000	102.0000	101.8793	101.8070	31/07/2019	121,000	124,885.65	101.8200	A	31/08/2019	101.6500	103.5200
40,000,000	1.00	1.00	5.00	04/10/2021	5	---	12	---	1	HOUSEMARKET Α.Ε. (Μη Μετατρέψιμο)	0.0044	2.1540	---	---	---	105.3500	31/07/2019	---	---	104.9600	A	31/08/2019	101.9500	106.0000
200,000	1,000.00	1,000.00	3.60	12/03/2026	7	---	1	---	1	ΑΕΡΟΠΟΡΙΑ ΑΙΓΑΙΟΥ Α.Ε. (Μη μετατρέψιμο)	14.6000	2.6170	104.8000	105.4000	105.4000	105.1710	31/07/2019	141,000	150,295.13	105.2000	A	31/08/2019	100.3628	107.0000

**Σημειώσεις Εταιρικών Ομολόγων**

Ο Όγκος Συναλλαγών υπολογίζεται ως (Τεμάχια) \* (Ονομαστική Τιμή). Η Αξία Συναλλαγών υπολογίζεται ως (Τεμάχια) \* (Ονομαστική Τιμή) \* (Τιμή %) + (Δεδουλευμένοι Τόκοι).

Οι τιμές συναλλαγών των ομολόγων υπολογίζονται ως ποσοστό επί τοις εκατό (%) της ονομαστικής τους τιμής.

Όλα τα ομόλογα έχουν Ονομαστική Αξία εκπεφρασμένη σε Ευρώ (εκτός εάν σημειώνεται διαφορετικά).

**Ομόλογα Ελληνικού Δημοσίου**

Πλήθος Εισηγμ. Ομολογιών	Ονομ. αξία	Σημερινό επιτόκιο	Υπολογισμός Δεδοουλευμένων	Ημερ/νία Λήξης [1]	Διάρκεια (έτη)	Σημείωση	Ημερομηνία Πληρωμ.	Αξία τρέχοντος	Μον. Διασπ.	Ομόλογα Ελληνικού Δημοσίου	Κατωτ Τιμή	Ανωτ Τιμή	Τιμή κλεισ.	Προηγ. Κλείσιμο-ημ/νία	Όγκος	Αξία Συναλλαγών	Τελευταία εντολή Αγορ./ Πώλ. Ημερομηνία
3,000,000	1,000.00	4.38	Πργμ/Πργμ	01/08/2022	5	---	01/08	4.38	1	ΟΕΔ-ΣΤΘ-010822-05Χ-4,375-1,000	---	---	---	---	---	---	1.0000 A 28/11/2018
2,500,000	1,000.00	3.45	Πργμ/Πργμ	02/04/2024	5	---	02/04	3.45	1	ΟΕΔ-ΣΤΘ-020424-05Χ-3,450-1,000	---	---	---	---	---	---	---
4,355,990,324	1.00	3.50	Πργμ/Πργμ	30/01/2023	5	---	01/02 - 31/01	3.50	1	ΟΕΔ-ΣΤΘ-300123-05Χ-3,500-1,00	---	---	---	94.5720 13/07/2018	---	---	1.0000 A 28/11/2018
5,962,747,327	1.00	3.75	Πργμ/Πργμ	30/01/2028	10	---	/02 - 01/02 - 31/	3.75	1	ΟΕΔ-ΣΤΘ-300128-10Χ-3,750-1,00	---	---	---	85.4610 13/07/2018	---	---	1.0000 A 28/11/2018
6,091,218,404	1.00	3.90	Πργμ/Πργμ	30/01/2033	15	---	/02 - 01/02 - 31/	3.90	1	ΟΕΔ-ΣΤΘ-300133-15Χ-3,900-1,00	---	---	---	78.6730 13/07/2018	---	---	1.0000 A 28/11/2018
4,805,399,486	1.00	4.00	Πργμ/Πργμ	30/01/2037	19	---	/02 - 01/02 - 31/	4.00	1	ΟΕΔ-ΣΤΘ-300137-19Χ-4,000-1,00	---	---	---	77.0370 13/07/2018	---	---	1.0000 A 28/11/2018
4,603,713,186	1.00	4.20	Πργμ/Πργμ	30/01/2042	24	---	/02 - 01/02 - 31/	4.20	1	ΟΕΔ-ΣΤΘ-300142-24Χ-4,200-1,00	---	---	---	77.7640 13/07/2018	---	---	1.0000 A 28/11/2018
550,418,123	1.00	3.00	Πργμ/Πργμ	24/02/2023	11	---	24/02	3.00	1	ΟΕΔ-ΣΤΘ-240223-11Χ-2,000-1,00	---	---	---	10.0000 22/06/2015	---	10.0000	A 11/07/2019
445,007,576	1.00	3.00	Πργμ/Πργμ	24/02/2024	12	---	24/02	3.00	1	ΟΕΔ-ΣΤΘ-240224-12Χ-2,000-1,00	---	---	---	10.0000 22/06/2015	---	---	---
423,674,226	1.00	3.00	Πργμ/Πργμ	24/02/2025	13	---	24/02	3.00	1	ΟΕΔ-ΣΤΘ-240225-13Χ-2,000-1,00	---	---	---	10.0000 22/06/2015	---	---	---
212,292,153	1.00	3.00	Πργμ/Πργμ	24/02/2026	14	---	24/02	3.00	1	ΟΕΔ-ΣΤΘ-240226-14Χ-2,000-1,00	---	---	---	10.0000 22/06/2015	---	---	---
160,621,352	1.00	3.00	Πργμ/Πργμ	24/02/2027	15	---	24/02	3.00	1	ΟΕΔ-ΣΤΘ-240227-15Χ-2,000-1,00	---	---	---	10.0000 22/06/2015	---	---	---
183,244,055	1.00	3.00	Πργμ/Πργμ	24/02/2028	16	---	24/02	3.00	1	ΟΕΔ-ΣΤΘ-240228-16Χ-2,000-1,00	---	---	---	10.0000 22/06/2015	---	---	---
164,802,894	1.00	3.00	Πργμ/Πργμ	24/02/2029	17	---	24/02	3.00	1	ΟΕΔ-ΣΤΘ-240229-17Χ-2,000-1,00	---	---	---	10.0000 22/06/2015	---	---	---
165,460,943	1.00	3.00	Πργμ/Πργμ	24/02/2030	18	---	24/02	3.00	1	ΟΕΔ-ΣΤΘ-240230-18Χ-2,000-1,00	---	---	---	10.0000 22/06/2015	---	---	---
129,007,241	1.00	3.00	Πργμ/Πργμ	24/02/2031	19	---	24/02	3.00	1	ΟΕΔ-ΣΤΘ-240231-19Χ-2,000-1,00	---	---	---	10.0000 22/06/2015	---	---	---
126,192,683	1.00	3.00	Πργμ/Πργμ	24/02/2032	20	---	24/02	3.00	1	ΟΕΔ-ΣΤΘ-240232-20Χ-2,000-1,00	---	---	---	10.0000 22/06/2015	---	---	---
146,905,168	1.00	3.00	Πργμ/Πργμ	24/02/2033	21	---	24/02	3.00	1	ΟΕΔ-ΣΤΘ-240233-21Χ-2,000-1,00	---	---	---	10.0000 22/06/2015	---	---	---
154,475,606	1.00	3.00	Πργμ/Πργμ	24/02/2034	22	---	24/02	3.00	1	ΟΕΔ-ΣΤΘ-240234-22Χ-2,000-1,00	---	---	---	10.0000 22/06/2015	---	---	---
144,429,441	1.00	3.00	Πργμ/Πργμ	24/02/2035	23	---	24/02	3.00	1	ΟΕΔ-ΣΤΘ-240235-23Χ-2,000-1,00	---	---	---	10.0000 22/06/2015	---	---	---
166,211,676	1.00	3.00	Πργμ/Πργμ	24/02/2036	24	---	24/02	3.00	1	ΟΕΔ-ΣΤΘ-240236-24Χ-2,000-1,00	---	---	---	10.0000 22/06/2015	---	---	---
145,461,669	1.00	3.00	Πργμ/Πργμ	24/02/2037	25	---	24/02	3.00	1	ΟΕΔ-ΣΤΘ-240237-25Χ-2,000-1,00	---	---	---	10.0000 22/06/2015	---	---	---
146,941,087	1.00	3.00	Πργμ/Πργμ	24/02/2038	26	---	24/02	3.00	1	ΟΕΔ-ΣΤΘ-240238-26Χ-2,000-1,00	---	---	---	10.0000 22/06/2015	---	---	---
135,115,612	1.00	3.00	Πργμ/Πργμ	24/02/2039	27	---	24/02	3.00	1	ΟΕΔ-ΣΤΘ-240239-27Χ-2,000-1,00	---	---	---	10.0000 22/06/2015	---	---	---
141,909,637	1.00	3.00	Πργμ/Πργμ	24/02/2040	28	---	24/02	3.00	1	ΟΕΔ-ΣΤΘ-240240-28Χ-2,000-1,00	---	---	---	10.0000 22/06/2015	---	---	---
136,788,720	1.00	3.00	Πργμ/Πργμ	24/02/2041	29	---	24/02	3.00	1	ΟΕΔ-ΣΤΘ-240241-29Χ-2,000-1,00	---	---	---	10.0000 22/06/2015	---	---	---
163,643,410	1.00	3.00	Πργμ/Πργμ	24/02/2042	30	---	24/02	3.00	1	ΟΕΔ-ΣΤΘ-240242-30Χ-2,000-1,00	---	---	---	10.0000 22/06/2015	---	---	---
742,153	1,000.00	0.40	FLR Πργμ/360	10/08/2019	5	---	10/02 - 10/08	---	1	ΟΕΔ-ΚΥΜ-100819-05Χ-0,934-1,000	---	---	---	---	---	---	50.0001 A 12/12/2017
2,500,000	1,000.00	3.88	Πργμ/Πργμ	12/03/2029	10	---	12/03	3.88	1	ΟΕΔ-ΣΤΘ-120329-10Χ-3,875-1,0000	---	---	---	---	---	---	---
3,000,000	1,000.00	3.38	Πργμ/Πργμ	15/02/2025	7	---	15/02	3.38	1	ΟΕΔ-ΣΤΘ-150225-07Χ-3,375-1,000	---	---	---	---	---	---	---
250,250	1,000.00	2.90	Πργμ/Πργμ	20/03/2023	4	---	20/03	2.90	1	ΟΕΔ-ΣΤΘ-200323-04Χ-2,900-1,000	---	---	---	---	---	---	---
964,000	1,000.00	3.25	Πργμ/Πργμ	20/03/2025	6	---	20/03	3.25	1	ΟΕΔ-ΣΤΘ-200325-06Χ-3,250-1,000	---	---	---	---	---	---	---
2,100,000	1,000.00	3.55	Πργμ/Πργμ	20/03/2026	7	---	20/03	3.55	1	ΟΕΔ-ΣΤΘ-200326-07Χ-3,550-1,000	---	---	---	---	---	---	---
2,500,000	1,000.00	1.88	Πργμ/Πργμ	23/07/2026	7	---	23/07	1.88	1	ΟΕΔ-ΣΤΘ-230726-07Χ-1,875-1,000	---	---	---	---	---	---	---

**Σημειώσεις Ομολόγων Ελλ. Δημοσίου**

Ο Όγκος Συναλλαγών υπολογίζεται ως (Τεμάχια) \* (Ονομαστική Τιμή). Η Αξία Συναλλαγών υπολογίζεται ως (Τεμάχια) \* (Ονομαστική Τιμή) \* (Τιμή %) + (Δεδοουλευμένοι Τόκοι)

Η Αξία του τρέχοντος τοκομεριδίου για τις εκδόσεις Ονομαστικής Αξίας 0,01 ευρώ, αναφέρεται σε Ονομαστική Αξία 100 ευρώ.

FLR (= Floating Interest Rate) Ομόλογο Μεταβλητού Επιτοκίου.

[1] - Η Ημερομηνία Λήξης της τοκοφόρου περιόδου και η Ημερομηνία Πληρωμής του τοκομεριδίου.

**Ομόλογα Ελληνικού Δημοσίου**

Πλήθος Εισηγμ. Ομολογιών	Ονομ. αξία	Σημερινό επιτόκιο	Υπολογισμός Δεδουλευμένων	Ημερ/νία Λήξης [1]	Διάρκεια (έτη)	Σημείωση	Ημερομηνία Πληρ.	Αξία τρέχοντος	Μον. Διαπρ.	<b>Ομόλογα Ελληνικού Δημοσίου</b>	Κατωτ Τιμή	Ανωτ Τιμή	Τιμή κλεισ.	Προηγ. Κλείσιμο-ημ/νία	Όγκος	Αξία Συναλλαγών	Τελευταία εντολή Τιμή	Αγορ./ Πώλ. Ημερομηνία
--------------------------	------------	-------------------	---------------------------	--------------------	----------------	----------	------------------	----------------	-------------	-----------------------------------	------------	-----------	-------------	------------------------	-------	-----------------	-----------------------	------------------------

**Σημειώσεις Ομολόγων Ελλ. Δημοσίου**

Ο Όγκος Συναλλαγών υπολογίζεται ως (Τεμάχια) \* (Ονομαστική Τιμή). Η Αξία Συναλλαγών υπολογίζεται ως (Τεμάχια) \* (Ονομαστική Τιμή) \* (Τιμή %) + (Δεδουλευμένοι Τόκοι)

Η Αξία του τρέχοντος τοκομεριδίου για τις εκδόσεις Ονομαστικής Αξίας 0,01 ευρώ, αναφέρεται σε Ονομαστική Αξία 100 ευρώ.

FLR (= Floating Interest Rate) Ομόλογο Μεταβλητού Επιτοκίου.

[1] - Η Ημερομηνία Λήξης της τοκοφόρου περιόδου και η Ημερομηνία Πληρωμής του τοκομεριδίου.





**Ημερήσιο Δελτίο Τιμών**

Έτος: 140 Αύξων Αριθμός Συνεδρίασης: 144

Ενότητα 5: Ομόλογα Ελληνικού Δημοσίου Διαπραγματεύσιμα με τη Μέθοδο Εκφώνησης - Αντιφώνησης

Πέμπτη, 1 Αυγούστου, 2019

Ομόλογα σε Κυκλοφορία	Νόμισμα / Ελάχιστη διαπραγ.	Ημερομηνία Πληρ.	Αξία τρέχοντος τοκομεριδίου	Σημείωση	Τοκομερίδιο	Μονάδα διαπραγ/σης	Ημερ/νία Έκδοσης	Διάρκεια (έτη)	Σημερινό επιτόκιο	Υ.Δ.Τ σε	Ομόλογα	Τελευταία τιμή προηγ.	Τελευτ. Τιμή	Εκφ. τοις μετρητοίς (€)	Συναλλαγές σε τμχ	Ελάχιστο ζωής	Μέγιστο ζωής		
0	GBP / 10	01/12	0.25	---	62	1	01/12/1928	100	2.5	360	Ε.Κ.Τ.Ε.	---	---	---	---	---	---		
103,746	GBP / 10	01/12	0.25	---	60	1	01/12/1930	98	2.5	360	Ε.Κ.Τ.Ε. σειρά	2.27	05/02/1996	2.27	Π	05/02/1996	---	2.27	2.27

**Νομικών Προσώπων και Εταιρειών σε Συναλλάγμα και Ευρο**

**Σημειώσεις Ομολόγων Ελλ. Δημοσίου**

Υ.Δ.Τ: Υπολογισμός Δεδουλευμένων Τόκων.

FLR (= Floating Interest Rate) Ομόλογο Μεταβλητού Επιτοκίου.

Η ελάχιστη διαπραγματεύσιμη Ονομαστική Αξία για όλους τους Άυλους Τίτλους του Δημοσίου είναι τα 100 Ευρώ.

(μπαρ-0)

**Πίνακας Μελών Χρηματιστηρίου Αθηνών και Μελών ΕΤ.ΕΚ.**

Επωνυμία	Διεύθυνση	Τηλέφωνο	Φαξ	Αγορά Μετοχών			Αγορά Παραγώγων		Μέλη ΕΤ.ΕΚ.	
				Μέλος Αγοράς	Μέλος εξ Αποστάσεως	Ειδικός Διαπρήτης	Διαπρήτης	Ειδικός Διαπρήτης	Γενικό Εκκαθιστικό	Άμεσο Εκκαθιστικό
<b>ALPHA ΤΡΑΠΕΖΑ Α.Ε.</b>									a	
ΛΕΩΦ. ΑΘΗΝΩΝ 103, ΑΘΗΝΑ				+30 2103436820		210-3436270				
ΣΤΑΔΙΟΥ 40, ΑΘΗΝΑ				(210)-3260000		(210)-3264116				
				(210)-3265546		(210)-3265811				
<b>ARGUS STOCKBROKERS LTD</b>					a		a			
ΛΕΩΦΟΡΟΣ ΔΗΜΟΣΘΕΝΗ ΣΕΒΕΡΗ 25, ΛΕΥΚΩΣΙΑ ΚΥΠΡΟΥ				+357 22717000		0035722717070				
<b>ATLANTIC SECURITIES LTD</b>					a					
ΠΡΟΔΡΟΜΟΥ 37, ΛΕΥΚΩΣΙΑ ΚΥΠΡΟΥ				+357 22445400		00357 22661914				
<b>ΑΧΟΝ ΧΡΗΜΑΤΙΣΤΗΡΙΑΚΗ Α.Ε.Π.Ε.Υ.</b>					a		a			
ΣΤΑΔΙΟΥ 48, ΑΘΗΝΑ				+30 2103363800		210-3243903				
<b>ΒΕΤΑ ΧΡΗΜΑΤΙΣΤΗΡΙΑΚΗ Α.Ε.Π.Ε.Υ.</b>					a		a			a
Λ.ΑΛΕΞΑΝΔΡΑΣ & ΒΡΑΪΛΑ 29, ΑΘΗΝΑ				+30 2106478900		210-6410139				
<b>BNP PARIBAS SECURITIES SERVICES</b>									a	
ΛΑΜΨΑΚΟΥ 2, ΑΘΗΝΑ				+30 2107468500		210-7468579-581				
<b>CAPITAL ΑΧΕΠΕΥ</b>					a		a			
ΜΗΤΡΟΠΟΛΕΩΣ 58, ΑΘΗΝΑ				+30 2103369700		+30 210 3369820				
<b>CFS ΧΡΗΜΑΤΙΣΤΗΡΙΑΚΗ Α.Ε.Π.Ε.Υ.</b>					a					
ΠΑΠΑΡΡΗΓΟΠΟΥΛΟΥ 3, ΑΘΗΝΑ				+30 2103360800		+30 210-3360980				
<b>CITIGROUP GLOBAL MARKETS EUROPE AG</b>					a	a				
REUTERWEG 16, ΦΡΑΚΝΦΟΥΡΤΗ										
<b>CITIGROUP GLOBAL MARKETS LIMITED</b>					a	a				
CITIGROUP CENTER, CANADA SQ., CANARY WHARF 1, LONDON				+44 02079864000						
<b>CREDIT SUISSE SECURITIES (EUROPE) LIMITED</b>					a	a				
CABOT SQUARE 1, LONDON				+44 2078888888						
<b>DEUTSCHE BANK AG</b>					a	a	a			
GREAT WINCHESTER STREET 1, LONDON				+44 20 754 54209		00441133361437				
<b>EUROBANK EQUITIES Α.Ε.Π.Ε.Υ.</b>					a		a	a		a
ΦΙΛΕΛΛΗΝΩΝ 10 & ΞΕΝΟΦΩΝΤΟΣ 13, ΑΘΗΝΑ				+30 2103720000		210-3720001				
<b>EUROCORP Α.Ε.Π.Ε.Υ.</b>					a		a			a
ΠΛ.ΦΙΛΙΚΗΣ ΕΤΑΙΡΕΙΑΣ 14, ΑΘΗΝΑ				+30 2107263500		2107263666				
<b>EUROTRUST ΧΡΗΜΑΤΙΣΤΗΡΙΑΚΗ Α.Ε.Π.Ε.Υ.</b>					a					
ΣΕΒΑΣΤΟΥΠΟΛΕΩΣ 113, ΑΘΗΝΑ				+30 2103363100		+30 210-3238334				
<b>EUROXX ΧΡΗΜΑΤΙΣΤΗΡΙΑΚΗ Α.Ε.Π.Ε.Υ.</b>					a		a	a		a
ΠΑΛΑΙΟΛΟΓΟΥ 7, ΧΑΛΑΝΔΡΙ				(210)-6879400		(210)-6879401				
ΠΑΛΑΙΟΛΟΓΟΥ 7, ΧΑΛΑΝΔΡΙ				+30 2106879400		210-6879401				
<b>GLOBAL CAPITAL SECURITIES &amp; FINANCIAL SERVICES LTD</b>					a	a				
ΛΕΩΦ. ΑΡΧΙΕΠΙΣΚΟΠΟΥ ΜΑΚΑΡΙΟΥ Γ, ΚΤΙΡΙΟ ALPHA HOUSE 50, ΛΕΥΚΩΣΙΑ				+357 22710710		357 22339332				
<b>HSBC FRANCE</b>									a	
Λ. ΜΕΣΟΓΕΙΩΝ 109-111, ΑΘΗΝΑ				+30 2106960000		210-6929336				
<b>INDEX ΧΡΗΜΑΤΙΣΤΗΡΙΑΚΗ Α.Ε.Π.Ε.Υ.</b>					a					
ΔΡΑΓΑΤΣΑΝΙΟΥ 6, ΑΘΗΝΑ				+30 2103213920		+30 210-3213216				
<b>LAIKI FINANCIAL SERVICES LTD</b>						a				
ΛΕΩΦ. ΒΥΡΩΝΟΣ 26, ΛΕΥΚΩΣΙΑ ΚΥΠΡΟΥ				357 22367367		357 22718567				
<b>MEGA EQUITY SECURITIES &amp; FINANCIAL SERVICES PUBLIC LTD</b>					a	a	a			
ΛΕΩΦ. ΓΡΙΒΑ ΔΙΓΕΝΗ 42-44, ΛΕΥΚΩΣΙΑ ΚΥΠΡΟΥ				+357 22711711		357 22711811				
<b>MERIT ΧΡΗΜΑΤΙΣΤΗΡΙΑΚΗ Α.Ε.Π.Ε.Υ.</b>					a		a			a
ΣΟΦΟΚΛΕΟΥΣ 5, ΑΘΗΝΑ				+30 2141008800		210-3671830				
<b>MERRILL LYNCH INTERNATIONAL</b>					a	a				
KING EDWARD STREET 2, LONDON				+44 20276281000						
<b>NUNTIUS ΧΡΗΜΑΤΙΣΤΗΡΙΑΚΗ Α.Ε.Π.Ε.Υ.</b>					a					
ΔΡΑΓΑΤΣΑΝΙΟΥ 6, ΑΘΗΝΑ				+30 2103350599		+30210-3254846				
<b>ONE PLUS CAPITAL LIMITED</b>					a	a				
75 PRODROMOU AVENUE, ONEWORLD PARKVIEW HOUSE, 3RD FLOOR 30722873760										
<b>PROCHOICE CHRIMATISTIRIAKI LTD</b>					a	a				
ΣΠΥΡΟΥ ΚΥΠΡΙΑΝΟΥ 57, ΛΕΥΚΩΣΙΑ ΚΥΠΡΟΥ				+357-24-661192		+357-24-662464				
<b>SHARELINK SECURITIES &amp; FINANCIAL SERVICES LTD</b>					a	a	a			
ΘΕΟΤΟΚΗ ΜΕΓΑΡΟ ΕΛΛΗΝΑ 6, ΛΕΥΚΩΣΙΑ ΚΥΠΡΟΥ				+357 22554200		+357 22750852				
<b>SOCIETE GENERALE S.A.</b>					a	a	a			
17 COURS VALMY 92987 PUTEAUX - LA DEFENSE, ΠΑΡΙΣΙ				+33 157290504		+33142138697				
<b>SOLIDUS SECURITIES Α.Ε.Π.Ε.Υ.</b>					a		a			a
ΛΟΥΙΖΗΣ ΡΙΑΝΚΟΥΡ 64, ΑΘΗΝΑ				+30 2106900600		210-6985421				
<b>THE CYPRUS INVESTMENT &amp; SECURITIES CORPORATION LTD</b>					a	a				
ΛΕΩΦ. ΛΕΜΕΣΟΥ 154, ΛΕΥΚΩΣΙΑ ΚΥΠΡΟΥ				+357 22121700		357 22338800				

**Πίνακας Μελών Χρηματιστηρίου Αθηνών και Μελών ΕΤ.ΕΚ.**

Επωνυμία	Διεύθυνση	Τηλέφωνο	Φαξ	Αγορά Μετοχών			Αγορά Παραγώγων		Μέλη ΕΤ.ΕΚ.	
				Μέλος Αγοράς	Μέλος εξ Αποστάσεως	Ειδικός Διαπρήτης	Διαπρήτης	Ειδικός Διαπρήτης	Γενικό Εκκαθιστικό	Άμεσο Εκκαθιστικό
UBS LIMITED					a					
FINSBURY AVENUE 1 , LONDON		+44 2075687135								
<b>Α. ΣΑΡΡΗΣ ΧΡΗΜΑΤΙΣΤΗΡΙΑΚΗ Α.Ε.Π.Ε.Υ.</b>				a						
ΔΡΑΓΑΤΣΑΝΙΟΥ 6, ΑΘΗΝΑ		+30 2103367700	210-3312324							
<b>ΑΛΦΑ FINANCE ΔΕΠΕΥ</b>				a		a	a	a		a
ΜΕΡΛΙΝ 5, ΑΘΗΝΑ		+30 2103677400	210-33311193							
<b>Γ. Α. ΠΕΡΒΑΝΑΣ ΧΡΗΜΑΤΙΣΤΗΡΙΑΚΗ Α.Ε.Π.Ε.Υ.</b>				a						
ΣΟΦΟΚΛΕΟΥΣ 7-9, ΑΘΗΝΑ		+30 2103727200	210-3210-291							
<b>ΔΥΝΑΜΙΚΗ ΧΡΗΜΑΤΙΣΤΗΡΙΑΚΗ Α.Ε.Π.Ε.Υ</b>				a			a			a
ΛΕΩΦ.ΣΥΓΓΡΟΥ 223 & ΤΡΑΛΛΕΩΝ 2 , ΝΕΑ ΣΜΥΡΝΗ		+30 2103677700	210-3677777							
<b>ΕΘΝΙΚΗ ΤΡΑΠΕΖΑ ΤΗΣ ΕΛΛΑΔΟΣ Α.Ε.</b>				a		a	a		a	
ΑΚΑΔΗΜΙΑΣ 68, ΑΘΗΝΑ		(210)-3328817	(210)-3328678							
ΑΙΟΛΟΥ 86, ΑΘΗΝΑ		(210)-3341000	(210)-3228187							
<b>ΕΘΝΙΚΗ ΧΡΗΜΑΤΙΣΤΗΡΙΑΚΗ Α.Ε.Π.Ε.Υ.</b>				a		a	a	a		
ΛΕΩΦ. ΚΗΦΙΣΙΑΣ , ΚΤΗΡΙΟ Α 66, ΑΘΗΝΑ		+30 2107720000	+30 210-7720002							
<b>ΕΛΛΗΝΙΚΗ ΤΡΑΠΕΖΑ (ΕΠΕΝΔΥΣΕΙΣ) ΛΤΔ</b>					a					
ΛΕΩΦ.ΚΥΡΙΑΚΟΥ ΜΑΤΣΗ 31 - ΤΘ 24747 , ΛΕΥΚΩΣΙΑ ΚΥΠΡΟΥ		+357 22500100	357 22500110							
<b>ΕΛΛΗΝΟΑΜΕΡΙΚΑΝΙΚΗ ΧΡΗΜΑΤΙΣΤΗΡΙΑΚΗ Α.Ε.Π.Ε.Υ.</b>				a		a	a			a
ΑΝΔΡΕΑ ΠΑΠΑΝΔΡΕΟΥ 27, ΑΘΗΝΑ		+30 2103311100	+30 210-3215968							
<b>ΕΠΕΝΔΥΤΙΚΗ ΤΡΑΠΕΖΑ ΕΛΛΑΔΟΣ Α.Ε</b>				a		a	a	a	a	
ΑΙΓΙΛΕΙΑΣ & ΠΑΡΑΔΕΙΣΟΥ 32 , ΜΑΡΟΥΣΙ		+30 2108173111	+30 210-6896325							
<b>Ι. Χ. ΜΑΥΡΙΚΗΣ ΧΡΗΜΑΤΙΣΤΗΡΙΑΚΗ Α.Ε.Π.Ε.Υ.</b>				a						
ΣΟΦΟΚΛΕΟΥΣ 5, ΑΘΗΝΑ		+30 2103216730	210-3217767							
<b>ΚΑΠΠΑ ΧΡΗΜΑΤΙΣΤΗΡΙΑΚΗ Α.Ε.Π.Ε.Υ.</b>				a			a			
ΒΑΛΛΩΡΙΤΟΥ 15, ΑΘΗΝΑ		+30 2103678600	+30 210-3641002							
<b>ΚΑΡΑΜΑΝΩΦ ΧΡΗΜΑΤΙΣΤΗΡΙΑΚΗ Α.Ε.Π.Ε.Υ.</b>				a			a			
ΠΛ. ΑΓΙΩΝ ΘΕΟΔΩΡΩΝ 2, ΑΘΗΝΑ		+30 2103212947	+30 210-3217088							
<b>ΚΥΚΛΟΣ ΧΡΗΜΑΤΙΣΤΗΡΙΑΚΗ Α.Ε.Π.Ε.Υ.</b>				a			a			a
ΠΑΝΕΠΙΣΤΗΜΙΟΥ 39, ΑΘΗΝΑ		+30 2103364300	+30 210-3239122							
<b>ΛΕΩΝ ΔΕΠΟΛΑΣ ΧΡΗΜΑΤΙΣΤΗΡΙΑΚΗ Α.Ε.Π.Ε.Υ.</b>				a		a	a			
ΧΡ. ΛΑΔΑ 1, ΑΘΗΝΑ		+30 2103213276	+30 210-3211618							
<b>Ν. ΧΡΥΣΟΧΟΙΔΗΣ ΧΡΗΜΑΤΙΣΤΗΡΙΑΚΗ Α.Ε.Π.Ε.Υ.</b>				a			a			a
ΣΟΦΟΚΛΕΟΥΣ 7-9, ΑΘΗΝΑ		+30 2103213913	+30 210-3216115							
<b>ΠΑΝΤΕΛΑΚΗΣ ΧΡΗΜΑΤΙΣΤΗΡΙΑΚΗ Α.Ε.Π.Ε.Υ</b>				a		a	a	a		
ΕΘΝΙΚΗΣ ΑΝΤΙΣΤΑΣΕΩΣ Β 57, ΧΑΛΑΝΔΡΙ		+30 2106965000	210-6929550							
<b>ΠΕΙΡΑΙΩΣ Α.Ε.Π.Ε.Υ.</b>				a		a	a	a		a
ΣΤΑΔΙΟΥ 10, ΑΘΗΝΑ		+30 2103354100	210-3354170							
<b>ΠΗΓΑΣΟΣ ΧΡΗΜΑΤΙΣΤΗΡΙΑΚΗ Α.Ε.Π.Ε.Υ.</b>				a			a			
ΒΑΛΛΩΡΙΤΟΥ & ΑΜΕΡΙΚΗΣ 17 , ΑΘΗΝΑ		+30 2103670700	+30 210-3670760							
<b>ΣΤ. ΕΜ. ΛΑΥΡΕΝΤΑΚΗΣ ΧΡΗΜΑΤΙΣΤΗΡΙΑΚΗ Α.Ε.Π.Ε.Υ.</b>				a			a			
ΣΟΦΟΚΛΕΟΥΣ 7-9, ΑΘΗΝΑ		+30 2103213336	+30 210-3246572							
<b>ΤΡΑΠΕΖΑ EUROBANK ERGASIAS A.E.</b>									a	
ΟΘΩΝΟΣ 8, ΑΘΗΝΑ		(210)-3337969	(210)-3245916							
		(210)-3337000	(210)-3233866							
ΟΘΩΝΟΣ 8, ΑΘΗΝΑ		+30 2103337000	210-3245916							
<b>ΤΡΑΠΕΖΑ ΠΕΙΡΑΙΩΣ Α.Ε.</b>				a			a		a	
ΑΜΕΡΙΚΗΣ 4, ΑΘΗΝΑ		(210)-3335000	(210)-3335079							
		(210)-3335918	(210)-3254207							
ΑΜΕΡΙΚΗΣ 4, ΑΘΗΝΑ		+30 2103335000	210-3335079							

**Πίνακας Μετοχών Υπό Ειδική Διαπραγμάτευση**

Χρέογραφα	Κατηγορία Διαπραγμάτευσης
Ειδικός Διαπραγματευτής	Έναρξη Ειδικής Διαπραγμάτευσης
<b>A.S. COMPANY (ΚΟ)</b>	<b>Κύρια Αγορά</b>
EUROBANK EQUITIES Α.Ε.Π.Ε.Υ.	01/04/2019
<b>ALPHA BANK (ΚΟ)</b>	<b>Κύρια Αγορά</b>
EUROBANK EQUITIES Α.Ε.Π.Ε.Υ.	24/10/2012
MERIT ΧΡΗΜΑΤΙΣΤΗΡΙΑΚΗ Α.Ε.Π.Ε.Υ.	03/09/2013
ΑΛΦΑ FINANCE ΑΕΠΕΥ	29/02/2016
ΕΘΝΙΚΗ ΧΡΗΜΑΤΙΣΤΗΡΙΑΚΗ Α.Ε.Π.Ε.Υ.	15/01/2013
ΕΛΛΗΝΟΑΜΕΡΙΚΑΝΙΚΗ ΧΡΗΜΑΤΙΣΤΗΡΙΑΚΗ Α.Ε.Π.Ε.Υ.	06/02/2019
ΛΕΩΝ ΔΕΠΟΛΑΣ ΧΡΗΜΑΤΙΣΤΗΡΙΑΚΗ Α.Ε.Π.Ε.Υ.	04/01/2016
ΠΕΙΡΑΙΩΣ Α.Ε.Π.Ε.Υ.	28/05/2013
<b>ΑΤΤΙΚΑ ΣΥΜΜΕΤΟΧΩΝ (ΚΟ)</b>	<b>Κύρια Αγορά</b>
ΕΛΛΗΝΟΑΜΕΡΙΚΑΝΙΚΗ ΧΡΗΜΑΤΙΣΤΗΡΙΑΚΗ Α.Ε.Π.Ε.Υ.	28/12/2017
<b>ΑΤΤΙΚΑ BANK Α.Τ.Ε. (ΚΟ)</b>	<b>Κύρια Αγορά</b>
EUROXX ΧΡΗΜΑΤΙΣΤΗΡΙΑΚΗ Α.Ε.Π.Ε.Υ.	22/01/2016
ΠΕΙΡΑΙΩΣ Α.Ε.Π.Ε.Υ.	20/09/2017
<b>AUTOHELLAS (ΚΟ)</b>	<b>Κύρια Αγορά</b>
EUROXX ΧΡΗΜΑΤΙΣΤΗΡΙΑΚΗ Α.Ε.Π.Ε.Υ.	02/07/2018
ΑΛΦΑ FINANCE ΑΕΠΕΥ	01/07/2019
<b>BYTE COMPUTER (ΚΟ)</b>	<b>Κύρια Αγορά</b>
MERIT ΧΡΗΜΑΤΙΣΤΗΡΙΑΚΗ Α.Ε.Π.Ε.Υ.	04/08/2013
<b>CENERGY HOLDINGS (ΚΑ)</b>	<b>Κύρια Αγορά</b>
EUROBANK EQUITIES Α.Ε.Π.Ε.Υ.	02/01/2017
ΑΛΦΑ FINANCE ΑΕΠΕΥ	02/01/2017
<b>CNL CAPITAL (ΚΟ)</b>	<b>Κύρια Αγορά</b>
MERIT ΧΡΗΜΑΤΙΣΤΗΡΙΑΚΗ Α.Ε.Π.Ε.Υ.	01/10/2018
<b>COCA-COLA HBC AG (ΚΟ)</b>	<b>Κύρια Αγορά</b>
EUROBANK EQUITIES Α.Ε.Π.Ε.Υ.	23/10/2013
ΕΘΝΙΚΗ ΧΡΗΜΑΤΙΣΤΗΡΙΑΚΗ Α.Ε.Π.Ε.Υ.	29/04/2013
ΠΕΙΡΑΙΩΣ Α.Ε.Π.Ε.Υ.	04/05/2015
<b>FOURLIS ΣΥΜΜΕΤΟΧΩΝ (ΚΟ)</b>	<b>Κύρια Αγορά</b>
EUROBANK EQUITIES Α.Ε.Π.Ε.Υ.	01/12/2016
EUROXX ΧΡΗΜΑΤΙΣΤΗΡΙΑΚΗ Α.Ε.Π.Ε.Υ.	01/12/2016
ΠΕΙΡΑΙΩΣ Α.Ε.Π.Ε.Υ.	06/03/2017
<b>INTERCONTINENTAL (ΚΟ)</b>	<b>Κύρια Αγορά</b>
ΛΕΩΝ ΔΕΠΟΛΑΣ ΧΡΗΜΑΤΙΣΤΗΡΙΑΚΗ Α.Ε.Π.Ε.Υ.	03/06/2019
<b>INTRACOM HOLDINGS (ΚΟ)</b>	<b>Κύρια Αγορά</b>
ΑΛΦΑ FINANCE ΑΕΠΕΥ	03/08/2018
ΛΕΩΝ ΔΕΠΟΛΑΣ ΧΡΗΜΑΤΙΣΤΗΡΙΑΚΗ Α.Ε.Π.Ε.Υ.	08/10/2018
<b>JUMBO (ΚΟ)</b>	<b>Κύρια Αγορά</b>
MERIT ΧΡΗΜΑΤΙΣΤΗΡΙΑΚΗ Α.Ε.Π.Ε.Υ.	06/11/2017
ΠΕΙΡΑΙΩΣ Α.Ε.Π.Ε.Υ.	06/03/2017
<b>LAMDA DEVELOPMENT (ΚΟ)</b>	<b>Κύρια Αγορά</b>
EUROBANK EQUITIES Α.Ε.Π.Ε.Υ.	08/12/2014
ΠΑΝΤΕΛΑΚΗΣ ΧΡΗΜΑΤΙΣΤΗΡΙΑΚΗ Α.Ε.Π.Ε.Υ.	06/11/2017
ΠΕΙΡΑΙΩΣ Α.Ε.Π.Ε.Υ.	29/06/2017
<b>MARFIN INVESTMENT GROUP (ΚΟ)</b>	<b>Κύρια Αγορά</b>
ΠΕΙΡΑΙΩΣ Α.Ε.Π.Ε.Υ.	02/02/2013
<b>MLS ΠΛΗΡΟΦΟΡΙΚΗ (ΚΟ)</b>	<b>Κύρια Αγορά</b>
ΕΛΛΗΝΟΑΜΕΡΙΚΑΝΙΚΗ ΧΡΗΜΑΤΙΣΤΗΡΙΑΚΗ Α.Ε.Π.Ε.Υ.	07/12/2015
ΠΕΙΡΑΙΩΣ Α.Ε.Π.Ε.Υ.	01/08/2019
<b>PROFILE (ΚΟ)</b>	<b>Κύρια Αγορά</b>
ΠΑΝΤΕΛΑΚΗΣ ΧΡΗΜΑΤΙΣΤΗΡΙΑΚΗ Α.Ε.Π.Ε.Υ.	01/07/2019
<b>QUALITY &amp; RELIABILITY (ΚΟ)</b>	<b>Κύρια Αγορά</b>
ΒΕΤΑ ΧΡΗΜΑΤΙΣΤΗΡΙΑΚΗ Α.Ε.Π.Ε.Υ.	20/08/2014
<b>QUEST ΣΥΜΜΕΤΟΧΩΝ (ΚΟ)</b>	<b>Κύρια Αγορά</b>
ΒΕΤΑ ΧΡΗΜΑΤΙΣΤΗΡΙΑΚΗ Α.Ε.Π.Ε.Υ.	26/03/2018
EUROBANK EQUITIES Α.Ε.Π.Ε.Υ.	28/01/2019
<b>VIOHALCO SA/ΝΥ (ΚΑ)</b>	<b>Κύρια Αγορά</b>
EUROBANK EQUITIES Α.Ε.Π.Ε.Υ.	01/01/2017
MERIT ΧΡΗΜΑΤΙΣΤΗΡΙΑΚΗ Α.Ε.Π.Ε.Υ.	17/03/2014
ΑΛΦΑ FINANCE ΑΕΠΕΥ	17/02/2014
<b>ΑΒΑΞ Α.Ε. (ΚΟ)</b>	<b>Κύρια Αγορά</b>
EUROBANK EQUITIES Α.Ε.Π.Ε.Υ.	14/12/2015
<b>ΑΔΜΗΕ ΣΥΜΜΕΤΟΧΩΝ Α.Ε. (ΚΟ)</b>	<b>Κύρια Αγορά</b>
ΠΕΙΡΑΙΩΣ Α.Ε.Π.Ε.Υ.	29/06/2017
<b>ΑΛΟΥΜΥΛ (ΚΟ)</b>	<b>Κύρια Αγορά</b>
ΒΕΤΑ ΧΡΗΜΑΤΙΣΤΗΡΙΑΚΗ Α.Ε.Π.Ε.Υ.	18/07/2013
<b>ΓΕΚ ΤΕΡΝΑ (ΚΟ)</b>	<b>Κύρια Αγορά</b>
ΕΛΛΗΝΟΑΜΕΡΙΚΑΝΙΚΗ ΧΡΗΜΑΤΙΣΤΗΡΙΑΚΗ Α.Ε.Π.Ε.Υ.	07/09/2015

**Πίνακας Μετοχών Υπό Ειδική Διαπραγμάτευση**

Χρέογραφο	Κατηγορία Διαπραγμάτευσης
Ειδικός Διαπραγματευτής	Έναρξη Ειδικής Διαπραγμάτευσης
<b>ΔΕΗ (ΚΟ)</b>	<b>Κύρια Αγορά</b>
EUROBANK EQUITIES Α.Ε.Π.Ε.Υ.	23/10/2012
MERIT ΧΡΗΜΑΤΙΣΤΗΡΙΑΚΗ Α.Ε.Π.Ε.Υ.	06/11/2017
ΑΛΦΑ FINANCE ΑΕΠΕΥ	23/07/2018
ΑΛΦΑ FINANCE ΑΕΠΕΥ	08/01/2013
ΕΘΝΙΚΗ ΧΡΗΜΑΤΙΣΤΗΡΙΑΚΗ Α.Ε.Π.Ε.Υ.	26/03/2013
ΠΕΙΡΑΙΩΣ Α.Ε.Π.Ε.Υ.	28/09/2013
<b>ΕΘΝΙΚΗ ΤΡΑΠΕΖΑ (ΚΟ)</b>	<b>Κύρια Αγορά</b>
EUROBANK EQUITIES Α.Ε.Π.Ε.Υ.	24/10/2012
MERIT ΧΡΗΜΑΤΙΣΤΗΡΙΑΚΗ Α.Ε.Π.Ε.Υ.	03/09/2013
ΑΛΦΑ FINANCE ΑΕΠΕΥ	08/01/2013
ΕΘΝΙΚΗ ΧΡΗΜΑΤΙΣΤΗΡΙΑΚΗ Α.Ε.Π.Ε.Υ.	28/02/2013
ΕΛΛΗΝΟΑΜΕΡΙΚΑΝΙΚΗ ΧΡΗΜΑΤΙΣΤΗΡΙΑΚΗ Α.Ε.Π.Ε.Υ.	25/07/2014
ΛΕΩΝ ΔΕΠΟΛΑΣ ΧΡΗΜΑΤΙΣΤΗΡΙΑΚΗ Α.Ε.Π.Ε.Υ.	20/04/2015
ΠΕΙΡΑΙΩΣ Α.Ε.Π.Ε.Υ.	08/09/2013
<b>ΕΚΤΕΡ (ΚΟ)</b>	<b>Κύρια Αγορά</b>
EUROBANK EQUITIES Α.Ε.Π.Ε.Υ.	16/10/2017
ΛΕΩΝ ΔΕΠΟΛΑΣ ΧΡΗΜΑΤΙΣΤΗΡΙΑΚΗ Α.Ε.Π.Ε.Υ.	21/05/2018
<b>ΕΛΑΣΤΡΟΝ (ΚΟ)</b>	<b>Κύρια Αγορά</b>
ΛΕΩΝ ΔΕΠΟΛΑΣ ΧΡΗΜΑΤΙΣΤΗΡΙΑΚΗ Α.Ε.Π.Ε.Υ.	20/02/2017
<b>ΕΛΒΑΛΧΑΛΚΟΡ (ΚΑ)</b>	<b>Κύρια Αγορά</b>
EUROBANK EQUITIES Α.Ε.Π.Ε.Υ.	07/05/2018
ΑΛΦΑ FINANCE ΑΕΠΕΥ	07/05/2018
<b>ΕΛΛΑΚΤΩΡ (ΚΟ)</b>	<b>Κύρια Αγορά</b>
EUROXX ΧΡΗΜΑΤΙΣΤΗΡΙΑΚΗ Α.Ε.Π.Ε.Υ.	24/09/2018
ΑΛΦΑ FINANCE ΑΕΠΕΥ	14/03/2019
ΕΘΝΙΚΗ ΧΡΗΜΑΤΙΣΤΗΡΙΑΚΗ Α.Ε.Π.Ε.Υ.	25/06/2013
ΕΛΛΗΝΟΑΜΕΡΙΚΑΝΙΚΗ ΧΡΗΜΑΤΙΣΤΗΡΙΑΚΗ Α.Ε.Π.Ε.Υ.	14/01/2019
ΠΕΙΡΑΙΩΣ Α.Ε.Π.Ε.Υ.	22/10/2018
<b>ΕΛΛΗΝ. ΧΡΗΜΑΤΙΣΤΗΡΙΑ Χ.Α. (ΚΟ)</b>	<b>Κύρια Αγορά</b>
ΕΘΝΙΚΗ ΧΡΗΜΑΤΙΣΤΗΡΙΑΚΗ Α.Ε.Π.Ε.Υ.	25/06/2013
ΠΕΙΡΑΙΩΣ Α.Ε.Π.Ε.Υ.	04/05/2015
<b>ΕΛΛΗΝΙΚΑ ΠΕΤΡΕΛΑΙΑ (ΚΟ)</b>	<b>Κύρια Αγορά</b>
ΕΛΛΗΝΟΑΜΕΡΙΚΑΝΙΚΗ ΧΡΗΜΑΤΙΣΤΗΡΙΑΚΗ Α.Ε.Π.Ε.Υ.	14/09/2015
ΠΕΙΡΑΙΩΣ Α.Ε.Π.Ε.Υ.	20/03/2017
<b>ΕΛΤΟΝ (ΚΟ)</b>	<b>Κύρια Αγορά</b>
ΒΕΤΑ ΧΡΗΜΑΤΙΣΤΗΡΙΑΚΗ Α.Ε.Π.Ε.Υ.	03/09/2013
ΛΕΩΝ ΔΕΠΟΛΑΣ ΧΡΗΜΑΤΙΣΤΗΡΙΑΚΗ Α.Ε.Π.Ε.Υ.	01/04/2019
<b>ΕΥΔΑΠ (ΚΟ)</b>	<b>Κύρια Αγορά</b>
EUROBANK EQUITIES Α.Ε.Π.Ε.Υ.	10/06/2019
<b>ΕΥΡΩΠΑΪΚΗ ΠΙΣΤΗ (ΚΟ)</b>	<b>Κύρια Αγορά</b>
EUROBANK EQUITIES Α.Ε.Π.Ε.Υ.	08/07/2019
ΠΑΝΤΕΛΑΚΗΣ ΧΡΗΜΑΤΙΣΤΗΡΙΑΚΗ Α.Ε.Π.Ε.Υ.	15/07/2019
<b>ΙΚΤΙΝΟΣ ΕΛΛΑΣ (ΚΟ)</b>	<b>Κύρια Αγορά</b>
EUROBANK EQUITIES Α.Ε.Π.Ε.Υ.	25/02/2019
ΑΛΦΑ FINANCE ΑΕΠΕΥ	01/04/2019
ΕΘΝΙΚΗ ΧΡΗΜΑΤΙΣΤΗΡΙΑΚΗ Α.Ε.Π.Ε.Υ.	24/07/2019
<b>ΙΝΤΡΑΛΟΤ (ΚΟ)</b>	<b>Κύρια Αγορά</b>
EUROBANK EQUITIES Α.Ε.Π.Ε.Υ.	18/12/2017
EUROXX ΧΡΗΜΑΤΙΣΤΗΡΙΑΚΗ Α.Ε.Π.Ε.Υ.	12/06/2017
ΕΛΛΗΝΟΑΜΕΡΙΚΑΝΙΚΗ ΧΡΗΜΑΤΙΣΤΗΡΙΑΚΗ Α.Ε.Π.Ε.Υ.	30/05/2018
ΠΑΝΤΕΛΑΚΗΣ ΧΡΗΜΑΤΙΣΤΗΡΙΑΚΗ Α.Ε.Π.Ε.Υ.	07/05/2018
ΠΕΙΡΑΙΩΣ Α.Ε.Π.Ε.Υ.	28/09/2013
<b>ΚΑΝΑΚΗΣ Σ. (ΚΟ)</b>	<b>Κύρια Αγορά</b>
ΒΕΤΑ ΧΡΗΜΑΤΙΣΤΗΡΙΑΚΗ Α.Ε.Π.Ε.Υ.	26/03/2009
ΒΕΤΑ ΧΡΗΜΑΤΙΣΤΗΡΙΑΚΗ Α.Ε.Π.Ε.Υ.	01/10/2013
<b>ΚΛΟΥΚΙΝΑΣ - ΛΑΠΠΑΣ (ΚΟ)</b>	<b>Κύρια Αγορά</b>
ΒΕΤΑ ΧΡΗΜΑΤΙΣΤΗΡΙΑΚΗ Α.Ε.Π.Ε.Υ.	22/09/2014
<b>ΚΡΙ - ΚΡΙ (ΚΟ)</b>	<b>Κύρια Αγορά</b>
EUROBANK EQUITIES Α.Ε.Π.Ε.Υ.	07/05/2018
ΛΕΩΝ ΔΕΠΟΛΑΣ ΧΡΗΜΑΤΙΣΤΗΡΙΑΚΗ Α.Ε.Π.Ε.Υ.	16/01/2017
<b>ΛΑΜΨΑ (ΚΟ)</b>	<b>Κύρια Αγορά</b>
ΛΕΩΝ ΔΕΠΟΛΑΣ ΧΡΗΜΑΤΙΣΤΗΡΙΑΚΗ Α.Ε.Π.Ε.Υ.	16/01/2017
<b>ΜΟΤΟΡ ΟΪΛ (ΚΟ)</b>	<b>Κύρια Αγορά</b>
MERIT ΧΡΗΜΑΤΙΣΤΗΡΙΑΚΗ Α.Ε.Π.Ε.Υ.	25/02/2019
ΕΘΝΙΚΗ ΧΡΗΜΑΤΙΣΤΗΡΙΑΚΗ Α.Ε.Π.Ε.Υ.	17/02/2014
ΕΛΛΗΝΟΑΜΕΡΙΚΑΝΙΚΗ ΧΡΗΜΑΤΙΣΤΗΡΙΑΚΗ Α.Ε.Π.Ε.Υ.	01/09/2014
ΛΕΩΝ ΔΕΠΟΛΑΣ ΧΡΗΜΑΤΙΣΤΗΡΙΑΚΗ Α.Ε.Π.Ε.Υ.	01/04/2019
ΠΕΙΡΑΙΩΣ Α.Ε.Π.Ε.Υ.	04/05/2015

**Πίνακας Μετοχών Υπό Ειδική Διαπραγμάτευση**

Χρεόγραφο	Κατηγορία Διαπραγμάτευσης
Ειδικός Διαπραγματευτής	Έναρξη Ειδικής Διαπραγμάτευσης
<b>ΜΥΤΙΛΗΝΑΙΟΣ (ΚΟ)</b>	<b>Κύρια Αγορά</b>
EUROBANK EQUITIES Α.Ε.Π.Ε.Υ.	20/09/2017
MERIT ΧΡΗΜΑΤΙΣΤΗΡΙΑΚΗ Α.Ε.Π.Ε.Υ.	25/02/2019
ΑΛΦΑ FINANCE ΑΕΠΕΥ	15/04/2019
ΕΘΝΙΚΗ ΧΡΗΜΑΤΙΣΤΗΡΙΑΚΗ Α.Ε.Π.Ε.Υ.	25/06/2013
ΠΕΙΡΑΙΩΣ Α.Ε.Π.Ε.Υ.	04/05/2015
<b>ΟΛΠ (ΚΟ)</b>	<b>Κύρια Αγορά</b>
EUROBANK EQUITIES Α.Ε.Π.Ε.Υ.	06/02/2019
<b>ΟΠΑΠ (ΚΟ)</b>	<b>Κύρια Αγορά</b>
EUROBANK EQUITIES Α.Ε.Π.Ε.Υ.	24/10/2012
MERIT ΧΡΗΜΑΤΙΣΤΗΡΙΑΚΗ Α.Ε.Π.Ε.Υ.	20/03/2017
ΑΛΦΑ FINANCE ΑΕΠΕΥ	08/01/2013
ΕΘΝΙΚΗ ΧΡΗΜΑΤΙΣΤΗΡΙΑΚΗ Α.Ε.Π.Ε.Υ.	15/01/2013
ΕΛΛΗΝΟΑΜΕΡΙΚΑΝΙΚΗ ΧΡΗΜΑΤΙΣΤΗΡΙΑΚΗ Α.Ε.Π.Ε.Υ.	25/07/2014
ΠΕΙΡΑΙΩΣ Α.Ε.Π.Ε.Υ.	04/05/2015
<b>ΟΤΕ (ΚΟ)</b>	<b>Κύρια Αγορά</b>
EUROBANK EQUITIES Α.Ε.Π.Ε.Υ.	24/10/2012
MERIT ΧΡΗΜΑΤΙΣΤΗΡΙΑΚΗ Α.Ε.Π.Ε.Υ.	20/03/2017
ΑΛΦΑ FINANCE ΑΕΠΕΥ	08/01/2013
ΕΘΝΙΚΗ ΧΡΗΜΑΤΙΣΤΗΡΙΑΚΗ Α.Ε.Π.Ε.Υ.	01/12/2012
ΕΛΛΗΝΟΑΜΕΡΙΚΑΝΙΚΗ ΧΡΗΜΑΤΙΣΤΗΡΙΑΚΗ Α.Ε.Π.Ε.Υ.	25/07/2014
ΛΕΩΝ ΔΕΠΟΛΑΣ ΧΡΗΜΑΤΙΣΤΗΡΙΑΚΗ Α.Ε.Π.Ε.Υ.	01/04/2019
ΠΕΙΡΑΙΩΣ Α.Ε.Π.Ε.Υ.	08/09/2013
<b>ΠΑΠΟΥΤΣΑΝΗΣ (ΚΟ)</b>	<b>Κύρια Αγορά</b>
ΒΕΤΑ ΧΡΗΜΑΤΙΣΤΗΡΙΑΚΗ Α.Ε.Π.Ε.Υ.	25/11/2013
ΑΛΦΑ FINANCE ΑΕΠΕΥ	19/11/2018
<b>ΠΕΙΡΑΙΩΣ ΤΡΑΠΕΖΑ (ΚΟ)</b>	<b>Κύρια Αγορά</b>
EUROBANK EQUITIES Α.Ε.Π.Ε.Υ.	23/10/2012
EUROXX ΧΡΗΜΑΤΙΣΤΗΡΙΑΚΗ Α.Ε.Π.Ε.Υ.	15/02/2016
MERIT ΧΡΗΜΑΤΙΣΤΗΡΙΑΚΗ Α.Ε.Π.Ε.Υ.	16/09/2013
ΑΛΦΑ FINANCE ΑΕΠΕΥ	15/04/2019
ΕΘΝΙΚΗ ΧΡΗΜΑΤΙΣΤΗΡΙΑΚΗ Α.Ε.Π.Ε.Υ.	02/06/2013
ΕΛΛΗΝΟΑΜΕΡΙΚΑΝΙΚΗ ΧΡΗΜΑΤΙΣΤΗΡΙΑΚΗ Α.Ε.Π.Ε.Υ.	14/01/2019
ΠΕΙΡΑΙΩΣ Α.Ε.Π.Ε.Υ.	16/02/2013
<b>ΠΕΤΡΟΠΟΥΛΟΣ ΠΕΤΡΟΣ (ΚΟ)</b>	<b>Κύρια Αγορά</b>
EUROBANK EQUITIES Α.Ε.Π.Ε.Υ.	01/04/2019
<b>ΠΛΑΙΣΙΟ COMPUTERS (ΚΟ)</b>	<b>Κύρια Αγορά</b>
ΒΕΤΑ ΧΡΗΜΑΤΙΣΤΗΡΙΑΚΗ Α.Ε.Π.Ε.Υ.	05/05/2014
EUROBANK EQUITIES Α.Ε.Π.Ε.Υ.	02/03/2015
<b>ΠΛΑΣΤΙΚΑ ΘΡΑΚΗΣ (ΚΟ)</b>	<b>Κύρια Αγορά</b>
EUROBANK EQUITIES Α.Ε.Π.Ε.Υ.	26/03/2018
ΑΛΦΑ FINANCE ΑΕΠΕΥ	26/03/2018
<b>ΣΑΡΑΝΤΗΣ ΓΡ. (ΚΟ)</b>	<b>Κύρια Αγορά</b>
ΒΕΤΑ ΧΡΗΜΑΤΙΣΤΗΡΙΑΚΗ Α.Ε.Π.Ε.Υ.	14/05/2013
EUROBANK EQUITIES Α.Ε.Π.Ε.Υ.	24/10/2016
<b>ΤΙΤΑΝ (ΚΟ)</b>	<b>Κύρια Αγορά</b>
EUROBANK EQUITIES Α.Ε.Π.Ε.Υ.	12/03/2019
ΕΘΝΙΚΗ ΧΡΗΜΑΤΙΣΤΗΡΙΑΚΗ Α.Ε.Π.Ε.Υ.	17/02/2014
ΠΑΝΤΕΛΑΚΗΣ ΧΡΗΜΑΤΙΣΤΗΡΙΑΚΗ Α.Ε.Π.Ε.Υ.	14/03/2019
ΠΕΙΡΑΙΩΣ Α.Ε.Π.Ε.Υ.	04/05/2015
<b>ΤΡΑΠΕΖΑ EUROBANK ERGASIAS (ΚΟ)</b>	<b>Κύρια Αγορά</b>
EUROBANK EQUITIES Α.Ε.Π.Ε.Υ.	01/06/2013
MERIT ΧΡΗΜΑΤΙΣΤΗΡΙΑΚΗ Α.Ε.Π.Ε.Υ.	06/11/2017
ΑΛΦΑ FINANCE ΑΕΠΕΥ	08/01/2013
ΕΘΝΙΚΗ ΧΡΗΜΑΤΙΣΤΗΡΙΑΚΗ Α.Ε.Π.Ε.Υ.	01/01/2017
ΕΛΛΗΝΟΑΜΕΡΙΚΑΝΙΚΗ ΧΡΗΜΑΤΙΣΤΗΡΙΑΚΗ Α.Ε.Π.Ε.Υ.	25/07/2014
ΠΕΙΡΑΙΩΣ Α.Ε.Π.Ε.Υ.	28/09/2013

**Γνωστοποιήσεις Συναλλαγών - Κατάλογος Υπόχρεων Προσώπων**

Ημερομηνία Υποβολής [1]	Επωνυμία	Λόγος Υποβολής [2]	Υπόχρεος	Ιδιότητα Υποχρέου	Σχέση με τον Υπόχρεο	Ημερομηνία Συναλλαγής	Αγορά	Όγκος Συναλλαγών	Αξία Συναλλαγών	Φύση Συναλλαγής [3]	Είδος Χρηματικού μέσου	Παρατηρήσεις [4]
01/08/2019	M.L.S. ΠΛΗΡΟΦΟΡΙΚΗ Α.Ε.	A	ΚΑΜΑΤΑΚΗΣ ΙΩΑΝΝΗΣ	Πρόεδρος κ Διευθ. Σύμβουλος	Ο Ιδιος	31/07/2019	ΑΞΙΩΝ ΧΑ	4,200	20,287.99	A	Μετοχή	1
01/08/2019	ΕΛΛΗΝΙΚΑ ΠΕΤΡΕΛΑΙΑ Α.Ε.	A	ΑΨΟΥΡΗΣ ΙΩΑΝΝΗΣ	Γεν. Διευθυντής	Ο Ιδιος	30/07/2019	ΑΞΙΩΝ ΧΑ	1,450	13,569.50	Π	Μετοχή	1
01/08/2019	ΕΛΛΗΝΙΚΑ ΧΡΗΜΑΤΙΣΤΗΡΙΑ - ΧΡΗΜΑΤΙΣΤΗΡΙΟ ΑΘΗΝΩΝ ΑΝΩΝΥΜΗ ΕΤΑΙΡΕΙΑ ΣΥΜΜΕΤΟΧΩΝ	B	ΒΑΣΙΛΕΙΟΥ ΚΩΝΣΤΑΝΤΙΝΟΣ	Μέλος ΔΣ Μη Εκτελεστικό	Συνδεδόμενο Νομικό Πρόσωπο	29/07/2019	ΠΑΡΑΓΩΓΩΝ ΧΑ	13	6,435.00	A	Παράγωγο	1
01/08/2019	ΕΛΛΗΝΙΚΑ ΧΡΗΜΑΤΙΣΤΗΡΙΑ - ΧΡΗΜΑΤΙΣΤΗΡΙΟ ΑΘΗΝΩΝ ΑΝΩΝΥΜΗ ΕΤΑΙΡΕΙΑ ΣΥΜΜΕΤΟΧΩΝ	B	ΒΑΣΙΛΕΙΟΥ ΚΩΝΣΤΑΝΤΙΝΟΣ	Μέλος ΔΣ Μη Εκτελεστικό	Συνδεδόμενο Νομικό Πρόσωπο	29/07/2019	ΑΞΙΩΝ ΧΑ	1,300	6,446.50	Π	Μετοχή	1
01/08/2019	ΕΛΛΗΝΙΚΑ ΧΡΗΜΑΤΙΣΤΗΡΙΑ - ΧΡΗΜΑΤΙΣΤΗΡΙΟ ΑΘΗΝΩΝ ΑΝΩΝΥΜΗ ΕΤΑΙΡΕΙΑ ΣΥΜΜΕΤΟΧΩΝ	B	ΒΑΣΙΛΕΙΟΥ ΚΩΝΣΤΑΝΤΙΝΟΣ	Μέλος ΔΣ Μη Εκτελεστικό	Συνδεδόμενο Νομικό Πρόσωπο	30/07/2019	ΠΑΡΑΓΩΓΩΝ ΧΑ	6	2,970.00	A	Παράγωγο	1
01/08/2019	ΕΛΛΗΝΙΚΑ ΧΡΗΜΑΤΙΣΤΗΡΙΑ - ΧΡΗΜΑΤΙΣΤΗΡΙΟ ΑΘΗΝΩΝ ΑΝΩΝΥΜΗ ΕΤΑΙΡΕΙΑ ΣΥΜΜΕΤΟΧΩΝ	B	ΒΑΣΙΛΕΙΟΥ ΚΩΝΣΤΑΝΤΙΝΟΣ	Μέλος ΔΣ Μη Εκτελεστικό	Συνδεδόμενο Νομικό Πρόσωπο	30/07/2019	ΑΞΙΩΝ ΧΑ	600	2,976.00	Π	Μετοχή	1
01/08/2019	ΣΦΑΚΙΑΝΑΚΗΣ Α.Ε.Β.Ε.	A	ΤΑΚΗ ΣΤΑΥΡΟΣ	Πρόεδρος κ Διευθ. Σύμβουλος	Ο Ιδιος	31/07/2019	ΑΞΙΩΝ ΧΑ	5,414	1,840.76	A	Μετοχή	1

**Σημειώσεις Γνωστοποιήσεων Συναλλαγών**

Για περισσότερες πληροφορίες επί των γνωστοποιήσεων συναλλαγών επισκεφτείτε την ιστοσελίδα <http://athexgroup.gr/el/web/guest/companies-info-trade-notifications>

[1] - Η Ημερομηνία Υποβολής αφορά την Ημερομηνία που η Γνωστοποίηση παρελήφθη από το Χ.Α.

[2] - Λόγος Υποβολής: Α: Πρόσωπο που ασκεί Διευθυντικά καθήκοντα, Β: Πρόσωπο που έχει στενό δεσμό με πρόσωπο που ασκεί Διευθυντικά καθήκοντα.

[3] - Φύση Συναλλαγής: Α: Αγορά, Π: Πώληση.

[4] - Παρατηρήσεις: 1 - Λόγω Συμμετοχής σε ΑΜΚ, 2 - Λόγω Εξάσκησης Δικαιώματος Προαίρεσης αγοράς μετοχών που παρέχεται στο προσωπικό, 3 - Λόγω Δωρεάς, 4 - Λόγω Συγχώνευσης ή Διάσπασης κλπ, 5 - Λόγω Μετατροπής ή Ανταλλαγής Ομολογιών, 6 - Ανταλλαγή λόγω Προαιρετικής Δημόσιας Πρότασης.



Υποκείμενη Αγορά				Αγορά Παραγώγων													
Ανωτ Τιμή	Κατωτ Τιμή	Τιμή κλεισ.	Μεταβ.	Μήνας Παράδοσης	Άνοιγμα	Ανωτ Τιμή	Κατωτ Τιμή	Τελ Τιμή	Τιμή κλεισ.	Τελευταία ζήτηση	Τελευταία προσφορά	Τιμή Εκκαθάρισης <sup>1</sup>	Υψηλό ζωής	Χαμηλό ζωής	Πράξεις	Όγκος	Ανοικτές θέσεις
FTSE/X.A. Large Cap																	
2,228.33	2,209.82	2,212.43	-0.54%														
				Αύγουστος 2019	2,236.00	2,241.00	2,220.00	2,235.00	2,235.00	---	---		2,271.00	---	151	903	16,531
				Σεπτέμβριος 2019	2,245.00	2,250.00	2,230.25	2,237.00	2,237.00	---	---		2,258.00	---	46	323	794
				Οκτώβριος 2019	---	---	---	---	2,234.25	---	---		---	---	---	---	---
				Δεκέμβριος 2019	---	---	---	---	2,242.00	---	---		---	---	---	---	---
				Μάρτιος 2020	---	---	---	---	2,253.25	---	---		---	---	---	---	---
				Ιούνιος 2020	---	---	---	---	2,264.50	---	---		---	---	---	---	---

(Μονάδα Διαπραγμάτευσης: 1 Μονάδα Δείκτη x 2€, Χρηματικός Διακανονισμός)

Σημειώσεις Παραγώγων

Τις τιμές εκκαθάρισης και τις τελικές ανοικτές θέσεις μπορείτε να τις ανακτήσετε στο ακόλουθο path <http://www.helex.gr/el/web/guest/statistics-end-of-day-derivatives>

Υποκείμενη Αγορά				Αγορά Παραγώγων													
Ανωτ Τιμή	Κατωτ Τιμή	Τιμή κλεισ.	Μεταβ.	Μήνας Παράδοσης	Άνοιγμα	Ανωτ Τιμή	Κατωτ Τιμή	Τελ Τιμή	Τιμή κλεισ.	Τελευταία ζήτηση	Τελευταία προσφορά	Τιμή Εκκαθάρισης*	Υψηλό ζωής	Χαμηλό ζωής	Πράξεις	Όγκος	Ανοικτές θέσεις
(Μέγεθος Συμβολαίου: 100 Χρεόγραφα, Φυσική Παράδοση)																	
<b>ALPHA BANK (ΚΟ)</b>				Σεπτέμβριος 2019	1.76	1.78	1.74	1.74	1.74	---	---	---	1.92	---	166	2,416	67,737
1.768	1.737	1.74	-1.31%	Δεκέμβριος 2019	---	---	---	---	1.78	---	---	---	---	---	---	---	---
				Μάρτιος 2020	---	---	---	---	1.79	---	---	---	---	---	---	---	---
				Ιούνιος 2020	---	---	---	---	1.79	---	---	---	---	---	---	---	---
(Μέγεθος Συμβολαίου: 100 Χρεόγραφα, Φυσική Παράδοση)																	
<b>ATTICA BANK A.T.E. (ΚΟ)</b>				Σεπτέμβριος 2019	---	---	---	---	0.491	---	---	---	0.616	---	---	---	8,336
0.49	0.47	0.47	-4.08%	Δεκέμβριος 2019	---	---	---	---	0.494	---	---	---	---	---	---	---	---
				Μάρτιος 2020	---	---	---	---	0.496	---	---	---	---	---	---	---	---
				Ιούνιος 2020	---	---	---	---	0.499	---	---	---	---	---	---	---	---
(Μέγεθος Συμβολαίου: 100 Χρεόγραφα, Φυσική Παράδοση)																	
<b>CENERGY HOLDINGS (ΚΑ)</b>				Σεπτέμβριος 2019	1.52	1.54	1.52	1.53	1.53	---	---	---	1.63	---	21	72	10,370
1.528	1.49	1.512	0.00%	Δεκέμβριος 2019	---	---	---	---	1.52	---	---	---	---	---	---	---	---
				Μάρτιος 2020	---	---	---	---	1.53	---	---	---	---	---	---	---	---
				Ιούνιος 2020	---	---	---	---	1.54	---	---	---	---	---	---	---	---
(Μέγεθος Συμβολαίου: 100 Χρεόγραφα, Φυσική Παράδοση)																	
<b>COCA-COLA HBC AG (ΚΟ)</b>				Σεπτέμβριος 2019	31.41	31.55	31.41	31.55	31.55	---	---	---	33.35	---	8	25	405
31.6	31.22	31.6	0.96%	Δεκέμβριος 2019	---	---	---	---	31.55	---	---	---	---	---	---	---	---
				Μάρτιος 2020	---	---	---	---	31.71	---	---	---	---	---	---	---	---
				Ιούνιος 2020	---	---	---	---	31.86	---	---	---	---	---	---	---	---
(Μέγεθος Συμβολαίου: 100 Χρεόγραφα, Φυσική Παράδοση)																	
<b>FOURLIS ΣΥΜΜΕΤΟΧΩΝ (ΚΟ)</b>				Σεπτέμβριος 2019	5.78	5.78	5.72	5.72	5.72	---	---	---	5.80	---	3	3	596
5.8	5.64	5.69	-1.21%	Δεκέμβριος 2019	---	---	---	---	5.81	---	---	---	---	---	---	---	---
				Μάρτιος 2020	---	---	---	---	5.83	---	---	---	---	---	---	---	---
				Ιούνιος 2020	---	---	---	---	5.86	---	---	---	---	---	---	---	---
(Μέγεθος Συμβολαίου: 102 Χρεόγραφα, Φυσική Παράδοση)																	
<b>INTRACOM HOLDINGS (ΚΟ)</b>				Σεπτέμβριος 2019	1.19	1.21	1.19	1.19	1.19	---	---	---	1.24	---	17	820	3,816
1.19	1.162	1.162	-1.69%	Δεκέμβριος 2019	---	---	---	---	1.19	---	---	---	---	---	---	---	---
				Μάρτιος 2020	---	---	---	---	1.20	---	---	---	---	---	---	---	---
				Ιούνιος 2020	---	---	---	---	1.20	---	---	---	---	---	---	---	---
(Μέγεθος Συμβολαίου: 100 Χρεόγραφα, Φυσική Παράδοση)																	
<b>JUMBO (ΚΟ)</b>				Σεπτέμβριος 2019	17.66	17.73	17.62	17.71	17.71	---	---	---	18.80	---	7	11	429
17.88	17.48	17.56	-0.51%	Δεκέμβριος 2019	---	---	---	---	17.79	---	---	16.75	---	---	---	---	13
				Μάρτιος 2020	---	---	---	---	17.88	---	---	---	---	---	---	---	---
				Ιούνιος 2020	---	---	---	---	17.97	---	---	---	---	---	---	---	---

**Σημειώσεις Παραγώγων**

Τις τιμές εκκαθάρισης και τις τελικές ανοικτές θέσεις μπορείτε να τις ανακτήσετε στο ακόλουθο path <http://www.helex.gr/el/web/guest/statistics-end-of-day-derivatives>

Υποκείμενη Αγορά				Αγορά Παραγώγων													
Ανωτ Τιμή	Κατωτ Τιμή	Τιμή κλεισ.	Μεταβ.	Μήνας Παράδοσης	Άνοιγμα	Ανωτ Τιμή	Κατωτ Τιμή	Τελ Τιμή	Τιμή κλεισ.	Τελευταία ζήτηση	Τελευταία προσφορά	Τιμή Εκκαθάρισης*	Υψηλό ζωής	Χαμηλό ζωής	Πράξεις	Όγκος	Ανοικτές θέσεις
<b>LAMDA DEVELOPMENT(ΚΟ)</b>																	
(Μέγεθος Συμβολαίου: 100 Χρεόγραφα, Φυσική Παράδοση)																	
9.6	9.43	9.5	1.06%	Σεπτέμβριος 2019	9.54	9.66	9.54	9.54	9.54	---	---	---	10.15	---	25	78	2,596
---	---	---	---	Δεκέμβριος 2019	---	---	---	---	9.47	---	---	---	---	---	---	---	---
---	---	---	---	Μάρτιος 2020	---	---	---	---	9.52	---	---	---	---	---	---	---	---
---	---	---	---	Ιούνιος 2020	---	---	---	---	9.57	---	---	---	---	---	---	---	---
<b>MARFIN INVESTMENT GROUP (ΚΟ)</b>																	
(Μέγεθος Συμβολαίου: 100 Χρεόγραφα, Φυσική Παράδοση)																	
0.1566	0.1512	0.152	-3.18%	Σεπτέμβριος 2019	0.156	0.160	0.153	0.155	0.155	---	---	---	0.162	---	59	932	95,227
---	---	---	---	Δεκέμβριος 2019	---	---	---	---	0.158	---	---	---	---	---	---	---	---
---	---	---	---	Μάρτιος 2020	---	---	---	---	0.159	---	---	---	---	---	---	---	---
---	---	---	---	Ιούνιος 2020	---	---	---	---	0.160	---	---	---	---	---	---	---	---
<b>VIOHALCO SA/NV (ΚΑ)</b>																	
(Μέγεθος Συμβολαίου: 100 Χρεόγραφα, Φυσική Παράδοση)																	
4.245	4.155	4.195	-0.12%	Σεπτέμβριος 2019	4.26	4.29	4.22	4.23	4.23	---	---	---	4.45	---	52	168	5,963
---	---	---	---	Δεκέμβριος 2019	---	---	---	---	4.23	---	---	---	---	---	---	---	---
---	---	---	---	Μάρτιος 2020	---	---	---	---	4.25	---	---	---	---	---	---	---	---
---	---	---	---	Ιούνιος 2020	---	---	---	---	4.28	---	---	---	---	---	---	---	---
<b>ΑΔΜΗΕ ΣΥΜΜΕΤΟΧΩΝ Α.Ε. (ΚΟ)</b>																	
(Μέγεθος Συμβολαίου: 100 Χρεόγραφα, Φυσική Παράδοση)																	
2.29	2.24	2.26	-0.22%	Σεπτέμβριος 2019	2.17	2.21	2.17	2.21	2.21	---	---	---	2.21	---	34	309	8,163
---	---	---	---	Δεκέμβριος 2019	---	---	---	---	2.28	---	---	---	---	---	---	---	---
---	---	---	---	Μάρτιος 2020	---	---	---	---	2.29	---	---	---	---	---	---	---	---
---	---	---	---	Ιούνιος 2020	---	---	---	---	2.31	---	---	---	---	---	---	---	---
<b>ΓΕΚ ΤΕΡΝΑ (ΚΟ)</b>																	
(Μέγεθος Συμβολαίου: 100 Χρεόγραφα, Φυσική Παράδοση)																	
6.5	6.41	6.45	0.47%	Σεπτέμβριος 2019	6.49	6.54	6.47	6.52	6.52	---	---	---	7.01	---	24	67	8,680
---	---	---	---	Δεκέμβριος 2019	---	---	---	---	6.47	---	---	---	6.74	---	---	---	---
---	---	---	---	Μάρτιος 2020	---	---	---	---	6.50	---	---	---	---	---	---	---	---
---	---	---	---	Ιούνιος 2020	---	---	---	---	6.54	---	---	---	---	---	---	---	---
<b>ΔΕΗ (ΚΟ)</b>																	
(Μέγεθος Συμβολαίου: 100 Χρεόγραφα, Φυσική Παράδοση)																	
2.858	2.75	2.81	-0.36%	Σεπτέμβριος 2019	2.81	2.87	2.77	2.82	2.82	---	---	---	2.94	---	328	2,566	18,794
---	---	---	---	Δεκέμβριος 2019	---	---	---	---	2.84	---	---	---	---	---	---	---	---
---	---	---	---	Μάρτιος 2020	---	---	---	---	2.86	---	---	---	---	---	---	---	---
---	---	---	---	Ιούνιος 2020	---	---	---	---	2.87	---	---	---	---	---	---	---	---
<b>ΕΘΝΙΚΗ ΤΡΑΠΕΖΑ (ΚΟ)</b>																	
(Μέγεθος Συμβολαίου: 100 Χρεόγραφα, Φυσική Παράδοση)																	
2.667	2.589	2.6	-1.89%	Σεπτέμβριος 2019	2.64	2.68	2.61	2.62	2.62	---	---	---	2.68	---	185	2,096	57,761
---	---	---	---	Δεκέμβριος 2019	---	---	---	---	2.67	---	---	---	---	---	---	---	---
---	---	---	---	Μάρτιος 2020	---	---	---	---	2.68	---	---	---	---	---	---	---	---
---	---	---	---	Ιούνιος 2020	---	---	---	---	2.70	---	---	---	---	---	---	---	---

**Σημειώσεις Παραγώγων**

Τις τιμές εκκαθάρισης και τις τελικές ανοικτές θέσεις μπορείτε να τις ανακτήσετε στο ακόλουθο path <http://www.helex.gr/el/web/guest/statistics-end-of-day-derivatives>

Υποκείμενη Αγορά				Αγορά Παραγώγων													
Ανωτ Τιμή	Κατωτ Τιμή	Τιμή κλεισ.	Μεταβ.	Μήνας Παράδοσης	Άνοιγμα	Ανωτ Τιμή	Κατωτ Τιμή	Τελ Τιμή	Τιμή κλεισ.	Τελευταία ζήτηση	Τελευταία προσφορά	Τιμή Εκκαθάρισης*	Υψηλό ζωής	Χαμηλό ζωής	Πράξεις	Όγκος	Ανοικτές θέσεις
(Μέγεθος Συμβολαίου: 100 Χρεόγραφα, Φυσική Παράδοση)																	
<b>ΕΛΛΑΚΤΩΡ (ΚΟ)</b>				Σεπτέμβριος 2019	2.19	2.27	2.19	2.23	2.23	---	---	---	2.27	---	142	846	12,219
2.235	2.16	2.18	0.23%	Δεκέμβριος 2019	---	---	---	---	2.19	---	---	---	---	---	---	---	---
				Μάρτιος 2020	---	---	---	---	2.20	---	---	---	---	---	---	---	---
				Ιούνιος 2020	---	---	---	---	2.21	---	---	---	---	---	---	---	---
(Μέγεθος Συμβολαίου: 100 Χρεόγραφα, Φυσική Παράδοση)																	
<b>ΕΛΛΗΝ. ΧΡΗΜΑΤΙΣΤΗΡΙΑ Χ.Α. (ΚΟ)</b>				Σεπτέμβριος 2019	4.99	4.99	4.99	4.99	4.99	---	---	---	5.24	---	3	3	3,419
4.99	4.86	4.97	0.30%	Δεκέμβριος 2019	---	---	---	---	4.99	---	---	---	5.08	---	---	---	2
				Μάρτιος 2020	---	---	---	---	5.02	---	---	---	---	---	---	---	---
				Ιούνιος 2020	---	---	---	---	5.04	---	---	---	---	---	---	---	---
(Μέγεθος Συμβολαίου: 100 Χρεόγραφα, Φυσική Παράδοση)																	
<b>ΕΛΛΗΝΙΚΑ ΠΕΤΡΕΛΑΙΑ (ΚΟ)</b>				Σεπτέμβριος 2019	9.40	9.46	9.35	9.35	9.35	---	---	---	9.58	---	8	29	2,228
9.46	9.34	9.44	-0.21%	Δεκέμβριος 2019	---	---	---	---	9.53	---	---	---	---	---	---	---	---
				Μάρτιος 2020	---	---	---	---	9.58	---	---	---	---	---	---	---	---
				Ιούνιος 2020	---	---	---	---	9.63	---	---	---	---	---	---	---	---
(Μέγεθος Συμβολαίου: 100 Χρεόγραφα, Φυσική Παράδοση)																	
<b>ΕΥΔΑΠ (ΚΟ)</b>				Σεπτέμβριος 2019	8.29	8.36	8.29	8.33	8.33	---	---	---	8.36	---	4	12	377
8.37	8.24	8.32	0.60%	Δεκέμβριος 2019	---	---	---	---	8.34	---	---	---	---	---	---	---	---
				Μάρτιος 2020	---	---	---	---	8.38	---	---	---	---	---	---	---	---
				Ιούνιος 2020	---	---	---	---	8.42	---	---	---	---	---	---	---	---
(Μέγεθος Συμβολαίου: 100 Χρεόγραφα, Φυσική Παράδοση)																	
<b>ΙΝΤΡΑΛΟΤ (ΚΟ)</b>				Σεπτέμβριος 2019	0.570	0.580	0.565	0.572	0.572	---	---	---	0.580	---	44	378	5,413
0.577	0.556	0.56	-2.95%	Δεκέμβριος 2019	---	---	---	---	0.582	---	---	---	---	---	---	---	---
				Μάρτιος 2020	---	---	---	---	0.584	---	---	---	---	---	---	---	---
				Ιούνιος 2020	---	---	---	---	0.587	---	---	---	---	---	---	---	---
(Μέγεθος Συμβολαίου: 100 Χρεόγραφα, Φυσική Παράδοση)																	
<b>ΜΟΤΟΡ ΟΙΛ (ΚΟ)</b>				Σεπτέμβριος 2019	22.60	22.60	22.60	22.60	22.60	---	---	---	24.27	---	2	2	398
22.52	22.24	22.24	-0.71%	Δεκέμβριος 2019	---	---	---	---	22.58	---	---	---	---	---	---	---	---
				Μάρτιος 2020	---	---	---	---	22.69	---	---	---	---	---	---	---	---
				Ιούνιος 2020	---	---	---	---	22.80	---	---	---	---	---	---	---	---
(Μέγεθος Συμβολαίου: 100 Χρεόγραφα, Φυσική Παράδοση)																	
<b>ΜΥΤΙΛΗΝΑΙΟΣ (ΚΟ)</b>				Σεπτέμβριος 2019	11.16	11.25	11.16	11.20	11.20	---	---	---	11.47	---	32	58	10,766
11.17	11.02	11.11	0.82%	Δεκέμβριος 2019	---	---	---	---	11.11	---	---	---	---	---	---	---	---
				Μάρτιος 2020	---	---	---	---	11.16	---	---	---	---	---	---	---	---
				Ιούνιος 2020	---	---	---	---	11.22	---	---	---	---	---	---	---	---

**Σημειώσεις Παραγώγων**

Τις τιμές εκκαθάρισης και τις τελικές ανοικτές θέσεις μπορείτε να τις ανακτήσετε στο ακόλουθο path <http://www.helex.gr/el/web/guest/statistics-end-of-day-derivatives>

Υποκείμενη Αγορά					Αγορά Παραγώγων												
Ανωτ Τιμή	Κατωτ Τιμή	Τιμή κλεισ.	Μεταβ.	Μήνας Παράδοσης	Άνοιγμα	Ανωτ Τιμή	Κατωτ Τιμή	Τελ Τιμή	Τιμή κλεισ.	Τελευταία ζήτηση	Τελευταία προσφορά	Τιμή Εκκαθάρισης*	Υψηλό ζωής	Χαμηλό ζωής	Πράξεις	Όγκος	Ανοικτές θέσεις
(Μέγεθος Συμβολαίου: 100 Χρεόγραφα, Φυσική Παράδοση)																	
<b>ΟΛΠ (ΚΟ)</b>					Σεπτέμβριος 2019	24.22	24.89	24.22	24.72	24.72	---	---	24.89	---	4	8	725
24.9	24	24.8	0.00%	Δεκέμβριος 2019	---	---	---	---	25.00	---	---	---	22.97	---	---	---	10
					Μάρτιος 2020	---	---	---	---	---	---	---	---	---	---	---	---
					Ιούνιος 2020	---	---	---	---	---	---	---	---	---	---	---	---
(Μέγεθος Συμβολαίου: 100 Χρεόγραφα, Φυσική Παράδοση)																	
<b>ΟΠΑΠ (ΚΟ)</b>					Σεπτέμβριος 2019	10.26	10.26	10.10	10.10	10.10	---	---	10.44	---	42	164	4,695
10.17	10.04	10.05	-1.28%	Δεκέμβριος 2019	---	---	---	---	10.26	---	---	---	---	---	---	---	---
					Μάρτιος 2020	---	---	---	---	---	---	---	---	---	---	---	---
					Ιούνιος 2020	---	---	---	---	---	---	---	---	---	---	---	---
(Μέγεθος Συμβολαίου: 100 Χρεόγραφα, Φυσική Παράδοση)																	
<b>ΟΤΕ (ΚΟ)</b>					Σεπτέμβριος 2019	12.48	12.55	12.43	12.48	12.48	---	---	12.90	---	19	68	3,845
12.45	12.31	12.31	-1.04%	Δεκέμβριος 2019	---	---	---	---	12.54	---	---	---	12.62	---	---	---	10
					Μάρτιος 2020	---	---	---	---	---	---	---	---	---	---	---	---
					Ιούνιος 2020	---	---	---	---	---	---	---	---	---	---	---	---
(Μέγεθος Συμβολαίου: 100 Χρεόγραφα, Φυσική Παράδοση)																	
<b>ΠΕΙΡΑΙΩΣ ΤΡΑΠΕΖΑ (ΚΟ)</b>					Σεπτέμβριος 2019	3.08	3.16	3.05	3.08	3.08	---	---	3.33	---	175	1,310	26,326
3.14	3.032	3.066	-1.10%	Δεκέμβριος 2019	---	---	---	---	3.12	---	---	---	---	---	---	---	---
					Μάρτιος 2020	---	---	---	---	---	---	---	---	---	---	---	---
					Ιούνιος 2020	---	---	---	---	---	---	---	---	---	---	---	---
(Μέγεθος Συμβολαίου: 100 Χρεόγραφα, Φυσική Παράδοση)																	
<b>ΤΕΡΝΑ ΕΝΕΡΓΕΙΑΚΗ (ΚΟ)</b>					Σεπτέμβριος 2019	7.33	7.36	7.31	7.31	7.31	---	---	7.50	---	21	84	5,876
7.32	7.21	7.25	0.00%	Δεκέμβριος 2019	---	---	---	---	7.31	---	---	---	1.42	---	---	---	---
					Μάρτιος 2020	---	---	---	---	---	---	---	---	---	---	---	---
					Ιούνιος 2020	---	---	---	---	---	---	---	---	---	---	---	---
(Μέγεθος Συμβολαίου: 100 Χρεόγραφα, Φυσική Παράδοση)																	
<b>ΤΡΑΠΕΖΑ EUROBANK ERGASIAS (ΚΟ)</b>					Σεπτέμβριος 2019	0.870	0.880	0.864	0.865	0.865	---	---	0.911	---	84	1,520	42,414
0.8755	0.853	0.853	-3.18%	Δεκέμβριος 2019	---	---	---	---	0.888	---	---	---	---	---	---	---	---
					Μάρτιος 2020	---	---	---	---	---	---	---	---	---	---	---	---
					Ιούνιος 2020	---	---	---	---	---	---	---	---	---	---	---	---

Σημειώσεις Παραγώγων

Τις τιμές εκκαθάρισης και τις τελικές ανοικτές θέσεις μπορείτε να τις ανακτήσετε στο ακόλουθο path <http://www.helex.gr/el/web/guest/statistics-end-of-day-derivatives>

FTSE/X.A. Large Cap

(Μονάδα Διαπραγμάτευσης: 1 Μονάδα Δείκτη x 2€ - Τρόπος Εξάσκησης: Ευρωπαϊκός Χρηματικός Διακανονισμός)

Τιμή Εξάσκησης	Δικαιώματα Αγοράς												Δικαιώματα Πώλησης												Τιμή Εξάσκησης						
	Αύγουστος 2019						Σεπτέμβριος 2019						Λοιποί Μήνες		Αύγουστος 2019						Σεπτέμβριος 2019						Λοιποί Μήνες				
	Ανοιγμα	Ανιτ Τιμή	Κατωτ Τιμή	Τελ Τιμή	Τιμή κλεισ.	Όγκος	Ανοικτές θέσεις	Ανοιγμα	Ανιτ Τιμή	Κατωτ Τιμή	Τελ Τιμή	Τιμή κλεισ.	Όγκος	Ανοικτές θέσεις	Όγκος	Ανοικτές θέσεις	Ανοιγμα	Ανιτ Τιμή	Κατωτ Τιμή	Τελ Τιμή	Τιμή κλεισ.	Όγκος	Ανοικτές θέσεις	Όγκος		Ανοικτές θέσεις	Όγκος	Ανοικτές θέσεις			
1,425	-	-	-	-	-	-	0.00	0.00	0.00	-	829.00	-	-	-	-	-	0.00	0.00	0.00	-	0.01	-	-	-	-	-	-	1,425			
1,450	-	-	-	-	-	-	0.00	0.00	0.00	-	804.00	-	-	-	-	-	0.00	0.00	0.00	-	0.01	-	-	-	-	-	-	1,450			
1,475	-	-	-	-	-	-	0.00	0.00	0.00	-	779.00	-	-	-	-	-	0.00	0.00	0.00	-	0.01	-	-	-	-	-	-	1,475			
1,500	-	-	-	-	-	-	0.00	0.00	0.00	-	754.00	-	-	-	-	-	0.00	0.00	0.00	-	0.01	-	-	-	-	-	-	1,500			
1,525	-	-	-	-	-	-	0.00	0.00	0.00	-	729.00	-	-	-	-	-	0.00	0.00	0.00	-	0.01	-	-	-	-	-	-	1,525			
1,550	-	-	-	-	-	-	0.00	0.00	0.00	-	704.00	-	-	-	-	-	0.00	0.00	0.00	-	0.01	-	-	-	-	-	-	1,550			
1,575	-	-	-	-	-	-	0.00	0.00	0.00	-	679.00	-	-	-	-	-	0.00	0.00	0.00	-	0.01	-	-	-	-	-	-	1,575			
1,600	-	-	-	-	-	-	0.00	0.00	0.00	-	654.00	-	-	-	-	-	0.00	0.00	0.00	-	0.01	-	-	-	-	-	-	1,600			
1,625	-	-	-	-	-	-	0.00	0.00	0.00	-	629.00	-	-	-	-	-	0.00	0.00	0.00	-	0.01	-	-	-	-	-	-	1,625			
1,650	-	-	-	-	-	-	0.00	0.00	0.00	-	604.00	-	-	-	-	-	0.00	0.00	0.00	-	0.01	-	-	-	-	-	-	1,650			
1,675	-	-	-	-	-	-	0.00	0.00	0.00	-	579.00	-	-	-	-	-	0.00	0.00	0.00	-	0.01	-	-	-	-	-	-	1,675			
1,700	-	-	-	-	-	-	0.00	0.00	0.00	-	554.00	-	-	-	-	-	0.00	0.00	0.00	-	0.01	-	-	-	-	-	-	1,700			
1,725	0.00	0.00	0.00	-	519.00	-	0.00	0.00	0.00	-	530.00	-	-	-	-	-	0.00	0.00	0.00	-	0.03	-	-	-	-	-	-	1,725			
1,750	0.00	0.00	0.00	-	494.00	-	0.00	0.00	0.00	-	505.00	-	-	-	-	-	0.00	0.00	0.00	-	0.05	-	-	-	-	-	-	1,750			
1,775	0.00	0.00	0.00	-	469.00	-	0.00	0.00	0.00	-	480.00	-	-	-	-	-	0.00	0.00	0.00	-	0.09	-	-	-	-	-	-	1,775			
1,800	0.00	0.00	0.00	-	444.00	-	0.00	0.00	0.00	-	455.00	-	-	-	-	-	0.00	0.00	0.00	-	0.16	-	-	-	-	-	-	1,800			
1,825	0.00	0.00	0.00	-	419.00	-	0.00	0.00	0.00	-	430.00	-	-	-	-	-	0.00	0.00	0.00	-	0.27	-	-	-	-	-	-	1,825			
1,850	0.00	0.00	0.00	-	394.00	-	0.00	0.00	0.00	-	405.00	-	-	-	-	-	0.00	0.00	0.00	-	0.46	-	-	-	-	-	-	1,850			
1,875	0.00	0.00	0.00	-	369.00	-	0.00	0.00	0.00	-	381.00	-	-	-	-	-	0.00	0.00	0.00	-	0.74	-	-	-	-	-	-	1,875			
1,900	0.00	0.00	0.00	-	344.00	-	0.00	0.00	0.00	-	356.00	-	-	-	-	-	0.00	0.00	0.00	-	1.20	-	-	-	-	-	-	1,900			
1,925	0.00	0.00	0.00	-	319.00	-	0.00	0.00	0.00	-	332.00	-	-	-	-	-	0.00	0.00	0.00	-	1.80	-	-	-	-	-	-	1,925			
1,950	0.00	0.00	0.00	-	295.00	-	0.00	0.00	0.00	-	308.00	-	-	-	-	-	0.00	0.00	0.00	-	2.70	-	-	-	-	-	-	1,950			
1,975	0.00	0.00	0.00	-	270.00	-	0.00	0.00	0.00	-	284.00	-	-	-	-	-	0.00	0.00	0.00	-	4.00	-	-	-	-	-	-	1,975			
2,000	0.00	0.00	0.00	-	245.00	-	0.00	0.00	0.00	-	261.00	-	-	-	-	-	0.00	0.00	0.00	-	5.60	-	-	-	-	-	-	2,000			
2,050	0.00	0.00	0.00	-	196.00	-	20	0.00	0.00	0.00	-	216.00	-	-	-	-	0.00	0.00	0.00	-	10.75	-	-	-	-	-	-	2,050			
2,100	0.00	0.00	0.00	-	148.00	-	30	0.00	0.00	0.00	-	175.00	-	40	-	-	0.00	0.00	0.00	-	3.40	-	212	27.75	27.75	27.75	27.75	27.75	1	40	2,100
2,150	0.00	0.00	0.00	-	104.00	-	107	123.00	123.00	123.00	123.00	123.00	40	20	-	-	0.00	0.00	0.00	-	9.70	-	457	0.00	0.00	0.00	-	31.50	-	7	2,150
2,200	0.00	0.00	0.00	-	67.50	-	115	0.00	0.00	0.00	-	105.00	-	3	-	-	22.25	0.00	22.25	24.00	24.00	41	276	0.00	0.00	0.00	-	48.75	-	158	2,200
2,250	30.00	32.00	30.00	32.00	32.00	6	545	0.00	0.00	0.00	-	77.00	-	44	-	-	50.00	32.00	43.75	46.00	46.00	100	113	78.00	78.00	78.00	78.00	78.00	1	160	2,250
2,300	17.50	17.50	16.25	17.00	17.00	80	226	0.00	0.00	0.00	-	55.00	-	43	-	-	0.00	17.50	0.00	-	75.50	-	-	0.00	0.00	0.00	-	99.00	-	40	2,300
2,350	0.00	0.00	0.00	-	9.10	-	47	38.25	38.25	38.25	38.25	38.25	20	-	-	0.00	0.00	0.00	-	114.00	-	-	0.00	0.00	0.00	-	132.00	-	-	2,350	
2,400	0.00	0.00	0.00	-	3.60	-	-	0.00	0.00	0.00	-	25.25	-	-	-	0.00	0.00	0.00	-	159.00	-	-	0.00	0.00	0.00	-	169.00	-	-	2,400	
2,450	0.00	0.00	0.00	-	1.30	-	-	0.00	0.00	0.00	-	16.25	-	-	-	0.00	0.00	0.00	-	206.00	-	-	0.00	0.00	0.00	-	210.00	-	-	2,450	
2,500	0.00	0.00	0.00	-	0.38	-	-	0.00	0.00	0.00	-	10.00	-	-	-	0.00	0.00	0.00	-	255.00	-	-	0.00	0.00	0.00	-	253.00	-	-	2,500	
Σύνολο:						86	1,090					60	150	0	0					141	1,238					2	405	0	0		
Αριθμός Πράξεων:						8						3		0						8			2				0				

ALPHA BANK (KO)

(Μέγεθος Συμβολαίου: 100 Χρεόγραφα, Τρόπος Εξάσκησης: Αμερικάνικος, Φυσική Παράδοση)

Δικαιώματα Αγοράς															Δικαιώματα Πώλησης																					
Τιμή Εξάσκησης	Αύγουστος 2019						Σεπτέμβριος 2019						Λοιποί Μήνες			Αύγουστος 2019						Σεπτέμβριος 2019						Λοιποί Μήνες			Τιμή Εξάσκησης					
	Άνοιγμα	Ανιγτ Τιμή	Κατωτ Τιμή	Τελ Τιμή	Τιμή κλεισ.	Όγκος	Άνοιγες θέσεις	Άνοιγμα	Ανιγτ Τιμή	Κατωτ Τιμή	Τελ Τιμή	Τιμή κλεισ.	Όγκος	Άνοιγες θέσεις	Όγκος	Άνοιγες θέσεις	Άνοιγμα	Ανιγτ Τιμή	Κατωτ Τιμή	Τελ Τιμή	Τιμή κλεισ.	Όγκος	Άνοιγες θέσεις	Άνοιγμα	Ανιγτ Τιμή	Κατωτ Τιμή	Τελ Τιμή	Τιμή κλεισ.	Όγκος	Άνοιγες θέσεις		Όγκος	Άνοιγες θέσεις			
0.600						-	0.000	0.000	0.000		1.16	-	-									-	-		0.000	0.000	0.000		0.001	-	-					0.006
0.650						-	0.000	0.000	0.000		1.11	-	-									-	-		0.000	0.000	0.000		0.001	-	-					0.007
0.700						-	0.000	0.000	0.000		1.06	-	-									-	-		0.000	0.000	0.000		0.001	-	-					0.007
0.750						-	0.000	0.000	0.000		1.01	-	-									-	-		0.000	0.000	0.000		0.002	-	-					0.008
0.800						-	0.000	0.000	0.000		0.962	-	-									-	-		0.000	0.000	0.000		0.003	-	-					0.008
0.850	0.000	0.000	0.000		0.911	-	0.000	0.000	0.000		0.912	-	-				0.000	0.000	0.000		0.001	-	-		0.000	0.000	0.000		0.001	-	-					0.009
0.900	0.000	0.000	0.000		0.861	-	0.000	0.000	0.000		0.863	-	-				0.000	0.000	0.000		0.002	-	-		0.000	0.000	0.000		0.002	-	-					0.009
0.950	0.000	0.000	0.000		0.811	-	0.000	0.000	0.000		0.813	-	-				0.000	0.000	0.000		0.003	-	-		0.000	0.000	0.000		0.001	-	-					0.010
1.000	0.000	0.000	0.000		0.761	-	0.000	0.000	0.000		0.763	-	-				0.000	0.000	0.000		0.001	-	-		0.000	0.000	0.000		0.001	-	-					0.010
1.100	0.000	0.000	0.000		0.661	-	0.000	0.000	0.000		0.663	-	-				0.000	0.000	0.000		0.002	-	-		0.000	0.000	0.000		0.001	-	-					0.011
1.200	0.000	0.000	0.000		0.561	-	0.000	0.000	0.000		0.565	-	-				0.000	0.000	0.000		0.001	-	-		0.000	0.000	0.000		0.002	-	-					0.012
1.300	0.000	0.000	0.000		0.461	-	0.000	0.000	0.000		0.469	-	-				0.000	0.000	0.000		0.001	-	-		0.000	0.000	0.000		0.005	-	-					0.013
1.400	0.000	0.000	0.000		0.362	-	0.000	0.000	0.000		0.378	-	-				0.000	0.000	0.000		0.001	-	-		0.000	0.000	0.000		0.014	-	-					0.014
1.500	0.000	0.000	0.000		0.264	-	0.000	0.000	0.000		0.294	-	-				0.000	0.000	0.000		0.003	-	-		0.000	0.000	0.000		0.030	-	-					0.015
1.600	0.000	0.000	0.000		0.175	-	0.266	0.266	0.266	0.266	0.266	5	-				0.000	0.000	0.000		0.014	-	-		0.000	0.000	0.000		0.057	-	-					0.016
1.700	0.000	0.000	0.000		0.102	-	0.000	0.000	0.000		0.161	-	50				0.000	0.000	0.000		0.040	-	-		0.000	0.000	0.000		0.096	-	-					0.017
1.800	0.000	0.000	0.000		0.051	-	0.000	0.000	0.000		0.113	-	80				0.000	0.000	0.000		0.089	-	-		0.000	0.000	0.000		0.148	-	-					0.018
1.900	0.000	0.000	0.000		0.022	-	0.000	0.000	0.000		0.076	-	-				0.000	0.000	0.000		0.160	-	-		0.000	0.000	0.000		0.212	-	-					0.019
2.000	0.000	0.000	0.000		0.008	-	0.000	0.000	0.000		0.050	-	-				0.000	0.000	0.000		0.247	-	-		0.000	0.000	0.000		0.285	-	-					0.020
2.200	0.000	0.000	0.000		0.001	-	0.000	0.000	0.000		0.020	-	-				0.000	0.000	0.000		0.440	-	-		0.000	0.000	0.000		0.455	-	-					0.022
2.400	0.000	0.000	0.000		0.002	-	0.000	0.000	0.000		0.007	-	-				0.000	0.000	0.000		0.640	-	-		0.000	0.000	0.000		0.643	-	-					0.024
2.600	0.000	0.000	0.000		0.001	-	0.000	0.000	0.000		0.002	-	-				0.000	0.000	0.000		0.840	-	-		0.000	0.000	0.000		0.840	-	-					0.026
<b>Σύνολα:</b>						0	90					5	130	0	0						0	0						0	0	0	0					
<b>Αριθμός Πράξεων:</b>						0						1		0								0.00							0		0					

ΔΕΗ (ΚΟ)

(Μέγεθος Συμβολαίου: 100 Χρεόγραφα, Τρόπος Εξάσκησης: Αμερικάνικος, Φυσική Παράδοση)

Τιμή Εξάσκησης	Δικαιώματα Αγοράς														Δικαιώματα Πώλησης																										
	Αύγουστος 2019						Σεπτέμβριος 2019						Λοιποί Μήνες		Αύγουστος 2019						Σεπτέμβριος 2019						Λοιποί Μήνες		Τιμή Εξάσκησης												
	Άνοιγμα	Ανιγτ Τιμή	Κατωτ Τιμή	Τελ Τιμή	Τιμή κλεισ.	Όγκος	Άνοιγες θέσεις	Άνοιγμα	Ανιγτ Τιμή	Κατωτ Τιμή	Τελ Τιμή	Τιμή κλεισ.	Όγκος	Άνοιγες θέσεις	Όγκος	Άνοιγες θέσεις	Άνοιγμα	Ανιγτ Τιμή	Κατωτ Τιμή	Τελ Τιμή	Τιμή κλεισ.	Όγκος	Άνοιγες θέσεις	Όγκος	Άνοιγες θέσεις																
0.850						-	-	0.000	0.000	0.000		1.97	-	-									-	-	0.000	0.000	0.000			0.001	-	-									0.009
0.900	0.000	0.000	0.000		1.92	-	-	0.000	0.000	0.000		1.92	-	-			0.000	0.000	0.000		0.002	-	-			0.000	0.000	0.000		0.001	-	-									0.009
0.950	0.000	0.000	0.000		1.87	-	-	0.000	0.000	0.000		1.87	-	-			0.000	0.000	0.000		0.001	-	-			0.000	0.000	0.000		0.001	-	-									0.010
1.000	0.000	0.000	0.000		1.82	-	-	0.000	0.000	0.000		1.82	-	-			0.000	0.000	0.000		0.001	-	-			0.000	0.000	0.000		0.001	-	-									0.010
1.100	0.000	0.000	0.000		1.72	-	-	0.000	0.000	0.000		1.72	-	-			0.000	0.000	0.000		0.001	-	-			0.000	0.000	0.000		0.001	-	-									0.011
1.200	0.000	0.000	0.000		1.62	-	-	0.000	0.000	0.000		1.62	-	-			0.000	0.000	0.000		0.001	-	-			0.000	0.000	0.000		0.001	-	-									0.012
1.300	0.000	0.000	0.000		1.52	-	-	0.000	0.000	0.000		1.52	-	-			0.000	0.000	0.000		0.002	-	-			0.000	0.000	0.000		0.001	-	-									0.013
1.400	0.000	0.000	0.000		1.42	-	-	0.000	0.000	0.000		1.42	-	-			0.000	0.000	0.000		0.001	-	-			0.000	0.000	0.000		0.001	-	-									0.014
1.500	0.000	0.000	0.000		1.32	-	-	0.000	0.000	0.000		1.33	-	-			0.000	0.000	0.000		0.001	-	-			0.000	0.000	0.000		0.001	-	-									0.015
1.600	0.000	0.000	0.000		1.22	-	-	0.000	0.000	0.000		1.23	-	-			0.000	0.000	0.000		0.004	-	-			0.000	0.000	0.000		0.002	-	-									0.016
1.700	0.000	0.000	0.000		1.12	-	-	0.000	0.000	0.000		1.13	-	-			0.000	0.000	0.000		0.002	-	-			0.000	0.000	0.000		0.004	-	-									0.017
1.800	0.000	0.000	0.000		1.02	-	10	0.000	0.000	0.000		1.03	-	-			0.000	0.000	0.000		0.005	-	-			0.000	0.000	0.000		0.008	-	-									0.018
1.900	0.000	0.000	0.000		0.922	-	200	0.000	0.000	0.000		0.940	-	-			0.000	0.000	0.000		0.001	-	-			0.000	0.000	0.000		0.014	-	-									0.019
2.000	0.000	0.000	0.000		0.823	-	72	0.000	0.000	0.000		0.848	-	-			0.000	0.000	0.000		0.001	-	-			0.000	0.000	0.000		0.023	-	-									0.020
2.200	0.000	0.000	0.000		0.628	-	180	0.000	0.000	0.000		0.679	-	-			0.000	0.000	0.000		0.006	-	-			0.000	0.000	0.000		0.053	-	-									0.022
2.400	0.000	0.000	0.000		0.446	-	-	0.000	0.000	0.000		0.528	-	10			0.000	0.000	0.000		0.024	-	11			0.000	0.000	0.000		0.101	-	-									0.024
2.600	0.000	0.000	0.000		0.290	-	2	0.000	0.000	0.000		0.399	-	11			0.000	0.000	0.000		0.068	-	6			0.000	0.000	0.000		0.172	-	-									0.026
2.800	0.000	0.000	0.000		0.172	-	10	0.000	0.000	0.000		0.295	-	56			0.000	0.000	0.000		0.150	-	-			0.000	0.000	0.000		0.267	-	-									0.028
3.000	0.000	0.000	0.000		0.093	-	10	0.000	0.000	0.000		0.213	-	955			0.000	0.000	0.000		0.271	-	-			0.000	0.000	0.000		0.385	-	-									0.030
3.200	0.000	0.000	0.000		0.045	-	-	0.000	0.000	0.000		0.151	-	52			0.000	0.000	0.000		0.423	-	-			0.000	0.000	0.000		0.523	-	-									0.032
3.400	0.000	0.000	0.000		0.020	-	-	0.000	0.000	0.000		0.106	-	-			0.000	0.000	0.000		0.598	-	-			0.000	0.000	0.000		0.678	-	-									0.034
3.600	0.000	0.000	0.000		0.008	-	-	0.000	0.000	0.000		0.072	-	-			0.000	0.000	0.000		0.786	-	-			0.000	0.000	0.000		0.844	-	-									0.036
3.800	0.000	0.000	0.000		0.003	-	-	0.000	0.000	0.000		0.048	-	-			0.000	0.000	0.000		0.982	-	-			0.000	0.000	0.000		1.02	-	-									0.038
Σύνολα:						0	484							0	1,084	0	0					0	17						0	21	0	0									
Αριθμός Πράξεων:						0								0	0								0.00						0		0										



ΕΘΝΙΚΗ ΤΡΑΠΕΖΑ (ΚΟ)

(Μέγεθος Συμβολαίου: 100 Χρεόγραφα, Τρόπος Εξάσκησης: Αμερικάνικος, Φυσική Παράδοση)

Τιμή Εξάσκησης	Δικαιώματα Αγοράς												Δικαιώματα Πώλησης															
	Αύγουστος 2019				Σεπτέμβριος 2019				Λοιποί Μήνες				Αύγουστος 2019				Σεπτέμβριος 2019				Λοιποί Μήνες							
	Άνοιγμα	Ανιτ Τιμή	Κατωτ Τιμή	Τελ Τιμή	Τιμή κλεισ.	Όγκος	Ανοικτές θέσεις	Άνοιγμα	Ανιτ Τιμή	Κατωτ Τιμή	Τελ Τιμή	Τιμή κλεισ.	Όγκος	Ανοικτές θέσεις	Όγκος	Ανοικτές θέσεις	Άνοιγμα	Ανιτ Τιμή	Κατωτ Τιμή	Τελ Τιμή	Τιμή κλεισ.	Όγκος	Ανοικτές θέσεις	Όγκος	Ανοικτές θέσεις	Τιμή Εξάσκησης		
0.650						-	0.000	0.000	0.000		2.00	-	-			0.000	0.000	0.000		0.001	-	-				0.007		
0.700						-	0.000	0.000	0.000		1.95	-	-			0.000	0.000	0.000		0.001	-	-				0.007		
0.750						-	0.000	0.000	0.000		1.90	-	-			0.000	0.000	0.000		0.001	-	-				0.008		
0.800						-	0.000	0.000	0.000		1.85	-	-			0.000	0.000	0.000		0.002	-	-				0.008		
0.850						-	0.000	0.000	0.000		1.80	-	-			0.000	0.000	0.000		0.001	-	-				0.009		
0.900						-	0.000	0.000	0.000		1.75	-	-			0.000	0.000	0.000		0.001	-	-				0.009		
0.950						-	0.000	0.000	0.000		1.70	-	-			0.000	0.000	0.000		0.001	-	-				0.010		
1.000						-	0.000	0.000	0.000		1.65	-	-			0.000	0.000	0.000		0.001	-	-				0.010		
1.100						-	0.000	0.000	0.000		1.55	-	-			0.000	0.000	0.000		0.001	-	-				0.011		
1.200						-	0.000	0.000	0.000		1.45	-	-			0.000	0.000	0.000		0.001	-	-				0.012		
1.300						-	0.000	0.000	0.000		1.35	-	-			0.000	0.000	0.000		0.001	-	-				0.013		
1.400						-	0.000	0.000	0.000		1.25	-	-			0.000	0.000	0.000		0.001	-	-				0.014		
1.500	0.000	0.000	0.000		1.15	-	0.000	0.000	0.000		1.15	-	-			0.000	0.000	0.000		0.001	-	-				0.015		
1.600	0.000	0.000	0.000		1.05	-	0.000	0.000	0.000		1.05	-	-			0.000	0.000	0.000		0.001	-	-				0.016		
1.700	0.000	0.000	0.000		0.952	-	0.000	0.000	0.000		0.956	-	-			0.000	0.000	0.000		0.001	-	-				0.017		
1.800	0.000	0.000	0.000		0.852	-	0.000	0.000	0.000		0.857	-	-			0.000	0.000	0.000		0.002	-	-				0.018		
1.900	0.000	0.000	0.000		0.752	-	0.000	0.000	0.000		0.761	-	-			0.000	0.000	0.000		0.005	-	-				0.019		
2.000	0.000	0.000	0.000		0.652	-	0.000	0.000	0.000		0.667	-	20			0.000	0.000	0.000		0.011	-	-				0.020		
2.200	0.000	0.000	0.000		0.455	-	0.000	0.000	0.000		0.491	-	4			0.000	0.000	0.000		0.035	-	-				0.022		
2.400	0.000	0.000	0.000		0.276	-	0.000	0.000	0.000		0.340	-	15			0.000	0.000	0.000		0.083	-	-				0.024		
2.600	0.000	0.000	0.000		0.137	-	0.000	0.000	0.000		0.222	-	100			0.000	0.000	0.000		0.165	-	-				0.026		
2.800	0.000	0.000	0.000		0.054	-	0.000	0.000	0.000		0.135	-	-			0.000	0.000	0.000		0.278	-	-				0.028		
3.000	0.000	0.000	0.000		0.017	-	0.000	0.000	0.000		0.079	-	-			0.000	0.000	0.000		0.422	-	-				0.030		
3.200	0.000	0.000	0.000		0.004	-	0.000	0.000	0.000		0.044	-	-			0.000	0.000	0.000		0.587	-	-				0.032		
3.400	0.000	0.000	0.000		0.001	-	0.000	0.000	0.000		0.023	-	-			0.000	0.000	0.000		0.766	-	-				0.034		
3.600	0.000	0.000	0.000		0.001	-	0.000	0.000	0.000		0.011	-	-			0.000	0.000	0.000		0.956	-	-				0.036		
<b>Σύνολα:</b>						0	12					0	139	0	0					0	0			0	154	0	0	
<b>Αριθμός Πράξεων:</b>						0						0		0						0.00				0		0		

ΟΠΑΠ (ΚΟ)

(Μέγεθος Συμβολαίου: 100 Χρεόγραφα, Τρόπος Εξάσκησης: Αμερικάνικος, Φυσική Παράδοση)

Τιμή Εξάσκησης	Δικαιώματα Αγοράς														Δικαιώματα Πώλησης																			
	Αύγουστος 2019							Σεπτέμβριος 2019							Λοιποί Μήνες		Αύγουστος 2019							Σεπτέμβριος 2019							Λοιποί Μήνες		Τιμή Εξάσκησης	
	Άνοιγμα	Ανιγτ Τιμή	Κατωτ Τιμή	Τελ Τιμή	Τιμή κλεισ.	Όγκος	Ανοικτές θέσεις	Άνοιγμα	Ανιγτ Τιμή	Κατωτ Τιμή	Τελ Τιμή	Τιμή κλεισ.	Όγκος	Ανοικτές θέσεις	Όγκος	Ανοικτές θέσεις	Άνοιγμα	Ανιγτ Τιμή	Κατωτ Τιμή	Τελ Τιμή	Τιμή κλεισ.	Όγκος	Ανοικτές θέσεις	Άνοιγμα	Ανιγτ Τιμή	Κατωτ Τιμή	Τελ Τιμή	Τιμή κλεισ.	Όγκος	Ανοικτές θέσεις	Όγκος	Ανοικτές θέσεις		
5.600						-	-	0.000	0.000	0.000		4.60	-	-									-	-	0.000	0.000	0.000		0.001	-	-			
6.000						-	-	0.000	0.000	0.000		4.20	-	-									-	-	0.000	0.000	0.000		0.001	-	-			0.060
6.400	0.000	0.000	0.000		3.79	-	-	0.000	0.000	0.000		3.80	-	-			0.000	0.000	0.000		0.002	-	-	0.000	0.000	0.000		0.004	-	-			0.064	
6.800	0.000	0.000	0.000		3.39	-	-	0.000	0.000	0.000		3.40	-	-			0.000	0.000	0.000		0.002	-	-	0.000	0.000	0.000		0.001	-	-			0.068	
7.200	0.000	0.000	0.000		2.99	-	-	0.000	0.000	0.000		3.00	-	-			0.000	0.000	0.000		0.005	-	-	0.000	0.000	0.000		0.001	-	-			0.072	
7.600	0.000	0.000	0.000		2.59	-	-	0.000	0.000	0.000		2.60	-	-			0.000	0.000	0.000		0.002	-	-	0.000	0.000	0.000		0.001	-	-			0.076	
8.000	0.000	0.000	0.000		2.19	-	-	0.000	0.000	0.000		2.20	-	-			0.000	0.000	0.000		0.001	-	-	0.000	0.000	0.000		0.001	-	-			0.080	
8.400	0.000	0.000	0.000		1.79	-	-	0.000	0.000	0.000		1.81	-	-			0.000	0.000	0.000		0.001	-	-	0.000	0.000	0.000		0.003	-	-			0.084	
8.800	0.000	0.000	0.000		1.39	-	-	0.000	0.000	0.000		1.42	-	-			0.000	0.000	0.000		0.001	-	-	0.000	0.000	0.000		0.013	-	-			0.088	
9.200	0.000	0.000	0.000		0.994	-	-	0.000	0.000	0.000		1.05	-	-			0.000	0.000	0.000		0.006	-	50	0.000	0.000	0.000		0.046	-	-			0.092	
9.600	0.000	0.000	0.000		0.624	-	5	0.000	0.000	0.000		0.727	-	-			0.000	0.000	0.000		0.036	-	-	0.000	0.000	0.000		0.120	-	-			0.096	
10.000	0.000	0.000	0.000		0.324	-	34	0.000	0.000	0.000		0.461	-	-			0.000	0.000	0.000		0.135	-	-	0.000	0.000	0.000		0.254	-	-			0.100	
11.000	0.000	0.000	0.000		0.019	-	2	0.000	0.000	0.000		0.097	-	-			0.000	0.000	0.000		0.833	-	-	0.000	0.000	0.000		0.893	-	-			0.110	
12.000	0.000	0.000	0.000		0.001	-	-	0.000	0.000	0.000		0.011	-	-			0.000	0.000	0.000		1.82	-	-	0.000	0.000	0.000		1.82	-	-			0.120	
13.000	0.000	0.000	0.000		0.001	-	-	0.000	0.000	0.000		0.001	-	-			0.000	0.000	0.000		2.82	-	-	0.000	0.000	0.000		2.82	-	-			0.130	
14.000	0.000	0.000	0.000		0.006	-	-	0.000	0.000	0.000		0.002	-	-			0.000	0.000	0.000		3.82	-	-	0.000	0.000	0.000		3.82	-	-			0.140	
15.000	0.000	0.000	0.000		0.001	-	-	0.000	0.000	0.000		0.012	-	-			0.000	0.000	0.000		4.82	-	-	0.000	0.000	0.000		4.82	-	-			0.150	
<b>Σύνολο:</b>						0	41							0	0	0	0					0	50					0	20	0	0			
<b>Αριθμός Πράξεων:</b>						0								0	0							0.00						0		0				

ΟΤΕ (ΚΟ)

(Μέγεθος Συμβολαίου: 100 Χρεόγραφα, Τρόπος Εξάσκησης: Αμερικάνικος, Φυσική Παράδοση)

Τιμή Εξάσκησης	Δικαιώματα Αγοράς														Δικαιώματα Πώλησης																										
	Αύγουστος 2019						Σεπτέμβριος 2019						Λοιποί Μήνες		Αύγουστος 2019						Σεπτέμβριος 2019						Λοιποί Μήνες		Τιμή Εξάσκησης												
	Άνοιγμα	Ανιγν. Τιμή	Κατωτ. Τιμή	Τελ. Τιμή	Τιμή κλεισ.	Όγκος	Άνοιγ. θέσεις	Άνοιγμα	Ανιγν. Τιμή	Κατωτ. Τιμή	Τελ. Τιμή	Τιμή κλεισ.	Όγκος	Άνοιγ. θέσεις	Όγκος	Άνοιγ. θέσεις	Άνοιγμα	Ανιγν. Τιμή	Κατωτ. Τιμή	Τελ. Τιμή	Τιμή κλεισ.	Όγκος	Άνοιγ. θέσεις	Άνοιγμα	Ανιγν. Τιμή	Κατωτ. Τιμή	Τελ. Τιμή	Τιμή κλεισ.		Όγκος	Άνοιγ. θέσεις	Όγκος	Άνοιγ. θέσεις								
7.600						-	-	0.000	0.000	0.000		4.86	-	-									-	-	0.000	0.000	0.000			0.001	-	-									0.076
8.000						-	-	0.000	0.000	0.000		4.46	-	-									-	-	0.000	0.000	0.000		0.001	-	-									0.080	
8.400	0.000	0.000	0.000		4.05	-	-	0.000	0.000	0.000		4.06	-	-			0.000	0.000	0.000		0.001	-	-	0.000	0.000	0.000		0.001	-	-									0.084		
8.800	0.000	0.000	0.000		3.65	-	-	0.000	0.000	0.000		3.66	-	-			0.000	0.000	0.000		0.001	-	-	0.000	0.000	0.000		0.004	-	-									0.088		
9.200	0.000	0.000	0.000		3.25	-	-	0.000	0.000	0.000		3.27	-	-			0.000	0.000	0.000		0.001	-	-	0.000	0.000	0.000		0.001	-	-									0.092		
9.600	0.000	0.000	0.000		2.85	-	-	0.000	0.000	0.000		2.87	-	-			0.000	0.000	0.000		0.005	-	-	0.000	0.000	0.000		0.001	-	-									0.096		
10.000	0.000	0.000	0.000		2.45	-	-	0.000	0.000	0.000		2.47	-	-			0.000	0.000	0.000		0.001	-	-	0.000	0.000	0.000		0.001	-	-									0.100		
11.000	0.000	0.000	0.000		1.46	-	-	0.000	0.000	0.000		1.50	-	-			0.000	0.000	0.000		0.005	-	-	0.000	0.000	0.000		0.025	-	-									0.110		
12.000	0.000	0.000	0.000		0.575	-	-	0.000	0.000	0.000		0.677	-	-			0.000	0.000	0.000		0.124	-	-	0.000	0.000	0.000		0.204	-	-									0.120		
13.000	0.000	0.000	0.000		0.110	-	2	0.000	0.000	0.000		0.200	-	-			0.000	0.000	0.000		0.661	-	-	0.000	0.000	0.000		0.729	-	-									0.130		
14.000	0.000	0.000	0.000		0.008	-	-	0.000	0.000	0.000		0.037	-	-			0.000	0.000	0.000		1.56	-	-	0.000	0.000	0.000		1.58	-	-									0.140		
15.000	0.000	0.000	0.000		0.001	-	-	0.000	0.000	0.000		0.004	-	-			0.000	0.000	0.000		2.56	-	-	0.000	0.000	0.000		2.56	-	-									0.150		
16.000	0.000	0.000	0.000		0.001	-	-	0.000	0.000	0.000		0.001	-	-			0.000	0.000	0.000		3.56	-	-	0.000	0.000	0.000		3.56	-	-									0.160		
17.000	0.000	0.000	0.000		0.001	-	-	0.000	0.000	0.000		0.001	-	-			0.000	0.000	0.000		4.56	-	-	0.000	0.000	0.000		4.56	-	-									0.170		
18.000	0.000	0.000	0.000		0.001	-	-	0.000	0.000	0.000		0.001	-	-			0.000	0.000	0.000		5.56	-	-	0.000	0.000	0.000		5.56	-	-									0.180		
<b>Σύνολο:</b>						0	2							0	0							0	0																	0	0
<b>Αριθμός Πράξεων:</b>						0								0	0							0.00																		0	0

ΠΕΙΡΑΙΩΣ ΤΡΑΠΕΖΑ (ΚΟ)

(Μέγεθος Συμβολαίου: 100 Χρεόγραφα, Τρόπος Εξάσκησης: Αμερικάνικος, Φυσική Παράδοση)

Τιμή Εξάσκησης	Δικαιώματα Αγοράς													Δικαιώματα Πώλησης																		
	Αύγουστος 2019						Σεπτέμβριος 2019						Λοιποί Μήνες		Αύγουστος 2019						Σεπτέμβριος 2019						Λοιποί Μήνες		Τιμή Εξάσκησης			
	Άνοιγμα	Ανιγτ Τιμή	Κατωτ Τιμή	Τελ Τιμή	Τιμή κλεισ.	Όγκος	Άνοιγμα	Ανιγτ Τιμή	Κατωτ Τιμή	Τελ Τιμή	Τιμή κλεισ.	Όγκος	Άνοιγτες θέσεις	Όγκος	Άνοιγτες θέσεις	Άνοιγμα	Ανιγτ Τιμή	Κατωτ Τιμή	Τελ Τιμή	Τιμή κλεισ.	Όγκος	Άνοιγτες θέσεις	Άνοιγμα	Ανιγτ Τιμή	Κατωτ Τιμή	Τελ Τιμή	Τιμή κλεισ.	Όγκος		Άνοιγτες θέσεις	Όγκος	Άνοιγτες θέσεις
0.300						-	-	0.000	0.000	0.000	2.80	-	-									-	-	0.000	0.000	0.000	0.001	-		-		
0.350						-	-	0.000	0.000	0.000	2.75	-	-									-	-	0.000	0.000	0.000	0.001	-	-			0.004
0.400						-	-	0.000	0.000	0.000	2.70	-	-									-	-	0.000	0.000	0.000	0.001	-	-			0.004
0.450						-	-	0.000	0.000	0.000	2.65	-	-									-	-	0.000	0.000	0.000	0.001	-	-			0.005
0.500						-	-	0.000	0.000	0.000	2.60	-	-									-	-	0.000	0.000	0.000	0.001	-	-			0.005
0.550						-	-	0.000	0.000	0.000	2.55	-	-									-	-	0.000	0.000	0.000	0.001	-	-			0.006
0.600						-	-	0.000	0.000	0.000	2.50	-	-									-	-	0.000	0.000	0.000	0.001	-	-			0.006
0.650						-	-	0.000	0.000	0.000	2.45	-	-									-	-	0.000	0.000	0.000	0.001	-	-			0.007
0.700						-	-	0.000	0.000	0.000	2.40	-	-									-	-	0.000	0.000	0.000	0.001	-	-			0.007
0.750						-	-	0.000	0.000	0.000	2.35	-	-									-	-	0.000	0.000	0.000	0.001	-	-			0.008
0.800						-	-	0.000	0.000	0.000	2.30	-	-									-	-	0.000	0.000	0.000	0.002	-	-			0.008
0.850						-	-	0.000	0.000	0.000	2.25	-	-									-	-	0.000	0.000	0.000	0.003	-	-			0.009
0.900						-	-	0.000	0.000	0.000	2.20	-	-									-	-	0.000	0.000	0.000	0.001	-	-			0.009
0.950	0.000	0.000	0.000		2.15	-	-	0.000	0.000	0.000	2.15	-	-			0.000	0.000	0.000		0.003	-	-	0.000	0.000	0.000	0.001	-	-			0.010	
1.000	0.000	0.000	0.000		2.10	-	-	0.000	0.000	0.000	2.10	-	-			0.000	0.000	0.000		0.005	-	-	0.000	0.000	0.000	0.001	-	-			0.010	
1.100	0.000	0.000	0.000		2.00	-	-	0.000	0.000	0.000	2.00	-	-			0.000	0.000	0.000		0.001	-	-	0.000	0.000	0.000	0.001	-	-			0.011	
1.200	0.000	0.000	0.000		1.90	-	-	0.000	0.000	0.000	1.90	-	-			0.000	0.000	0.000		0.001	-	-	0.000	0.000	0.000	0.002	-	-			0.012	
1.300	0.000	0.000	0.000		1.80	-	-	0.000	0.000	0.000	1.80	-	-			0.000	0.000	0.000		0.001	-	-	0.000	0.000	0.000	0.001	-	-			0.013	
1.400	0.000	0.000	0.000		1.70	-	-	0.000	0.000	0.000	1.70	-	-			0.000	0.000	0.000		0.002	-	-	0.000	0.000	0.000	0.001	-	-			0.014	
1.500	0.000	0.000	0.000		1.60	-	-	0.000	0.000	0.000	1.60	-	-			0.000	0.000	0.000		0.001	-	-	0.000	0.000	0.000	0.001	-	-			0.015	
1.600	0.000	0.000	0.000		1.50	-	-	0.000	0.000	0.000	1.50	-	-			0.000	0.000	0.000		0.001	-	-	0.000	0.000	0.000	0.001	-	-			0.016	
1.700	0.000	0.000	0.000		1.40	-	-	0.000	0.000	0.000	1.41	-	-			0.000	0.000	0.000		0.001	-	-	0.000	0.000	0.000	0.001	-	-			0.017	
1.800	0.000	0.000	0.000		1.30	-	-	0.000	0.000	0.000	1.31	-	-			0.000	0.000	0.000		0.001	-	-	0.000	0.000	0.000	0.002	-	-			0.018	
1.900	0.000	0.000	0.000		1.20	-	-	0.000	0.000	0.000	1.21	-	-			0.000	0.000	0.000		0.001	-	-	0.000	0.000	0.000	0.004	-	-			0.019	
2.000	0.000	0.000	0.000		1.10	-	-	0.000	0.000	0.000	1.11	-	-			0.000	0.000	0.000		0.001	-	-	0.000	0.000	0.000	0.007	-	-			0.020	
2.200	0.000	0.000	0.000		0.902	-	-	0.000	0.000	0.000	0.925	-	-			0.000	0.000	0.000		0.005	-	-	0.000	0.000	0.000	0.019	-	-			0.022	
2.400	0.000	0.000	0.000		0.705	-	-	0.000	0.000	0.000	0.751	-	-			0.000	0.000	0.000		0.003	-	-	0.000	0.000	0.000	0.044	-	-			0.024	
2.600	0.000	0.000	0.000		0.517	-	-	0.000	0.000	0.000	0.595	-	-			0.000	0.000	0.000		0.015	-	-	0.000	0.000	0.000	0.087	-	-			0.026	
2.800	0.000	0.000	0.000		0.349	-	-	0.000	0.000	0.000	0.459	-	-			0.000	0.000	0.000		0.047	-	-	0.000	0.000	0.000	0.151	-	-			0.028	
3.000	0.000	0.000	0.000		0.214	-	64	0.000	0.000	0.000	0.345	-	114			0.000	0.000	0.000		0.112	-	-	0.265	0.265	0.265	0.265	0.265	50	0			0.030
3.200	0.000	0.000	0.000		0.119	-	10	0.000	0.000	0.000	0.254	-	-			0.000	0.000	0.000		0.217	-	-	0.000	0.000	0.000	0.346	-	-			0.032	
3.400	0.000	0.000	0.000		0.060	-	40	0.000	0.000	0.000	0.183	-	-			0.000	0.000	0.000		0.358	-	-	0.000	0.000	0.000	0.474	-	-			0.034	
3.600	0.000	0.000	0.000		0.027	-	-	0.000	0.000	0.000	0.128	-	-			0.000	0.000	0.000		0.524	-	-	0.000	0.000	0.000	0.620	-	-			0.036	
3.800	0.000	0.000	0.000		0.011	-	-	0.000	0.000	0.000	0.088	-	-			0.000	0.000	0.000		0.709	-	-	0.000	0.000	0.000	0.779	-	-			0.038	
4.000	0.000	0.000	0.000		0.004	-	-	0.000	0.000	0.000	0.060	-	-			0.000	0.000	0.000		0.902	-	-	0.000	0.000	0.000	0.952	-	-			0.040	
4.400	0.000	0.000	0.000		0.001	-	-	0.000	0.000	0.000	0.027	-	-			0.000	0.000	0.000		1.30	-	-	0.000	0.000	0.000	1.32	-	-			0.044	



Προϊόν Δανεισμού	Υποκείμενος Τίτλος	Πολυμερείς Συναλλαγές[1]					Διμερείς Συναλλαγές[2]		Δανεισμός Τίτλων μέσω ΟΤC[3]
		Ανοιχτές θέσεις[5]	Προσφερόμενη ποσότητα	Μ.Σ.Τ[4]	Όγκος συναλλαγών	Μ.Σ.Τ[4]	Όγκος συναλλαγών	Μ.Σ.Τ[4]	Όγκος συναλλαγών
ALPHABOR	ALPHA BANK (ΚΟ)	5,000	---	---	---	---	---	---	38,797,670
TATTBOR	ATTICA BANK A.T.E. (ΚΟ)	---	---	---	---	---	---	---	370
CENERBOR	CENERGY HOLDINGS (ΚΑ)	---	---	---	---	---	---	---	---
EEEBOR	COCA-COLA HBC AG (ΚΟ)	---	---	---	---	---	---	---	70,546
FFGRPBOR	FOLLI-FOLLIE (ΚΟ)	---	---	---	---	---	---	---	1,331,265
FOYKRBOR	FOURLIS ΣΥΜΜΕΤΟΧΩΝ (ΚΟ)	1,000	---	---	---	---	---	---	52,577
INTRKBOR	INTRACOM HOLDINGS (ΚΟ)	5,700	---	---	---	---	---	---	---
BELABOR	JUMBO (ΚΟ)	33,600	---	---	---	---	---	---	76,338
LAMDABOR	LAMDA DEVELOPMENT(ΚΟ)	---	---	---	---	---	---	---	5,000
MIGBOR	MARFIN INVESTMENT GROUP (ΚΟ)	39,000	---	---	---	---	---	---	744,474
QUALBOR	QUALITY & RELIABILITY (ΚΟ)	---	---	---	---	---	---	---	---
VIORBOR	VIOTALCO SA/NV (ΚΑ)	---	---	---	---	---	---	---	---
ADMIEBOR	ΑΔΜΗΕ ΣΥΜΜΕΤΟΧΩΝ Α.Ε. (ΚΟ)	---	---	---	---	---	---	---	71,007
AEGNBOR	ΑΕΡΟΠΟΡΙΑ ΑΙΓΑΙΟΥ (ΚΟ)	---	---	---	---	---	---	---	11,211
ALMYBOR	ΑΛΟΥΜΥΛ (ΚΟ)	---	---	---	---	---	---	---	---
GEKTERNABOR	ΓΕΚ ΤΕΡΝΑ (ΚΟ)	---	---	---	---	---	---	---	24,493
PPCBOR	ΔΕΗ (ΚΟ)	5,000	---	---	10,000	3.43%	---	---	6,985,651
ETEBOB	ΕΘΝΙΚΗ ΤΡΑΠΕΖΑ (ΚΟ)	12,603	---	---	---	---	---	---	29,416,918
ELLAKTORBOR	ΕΛΛΑΚΤΩΡ (ΚΟ)	---	---	---	---	---	---	---	11,898
EXAEBOR	ΕΛΛΗΝ. ΧΡΗΜΑΤΙΣΤΗΡΙΑ Χ.Α. (ΚΟ)	9,600	---	---	---	---	---	---	124,565
ELPEBOR	ΕΛΛΗΝΙΚΑ ΠΕΤΡΕΛΑΙΑ (ΚΟ)	---	---	---	136	2.65%	---	---	81,983
EYDARBOR	ΕΥΔΑΠ (ΚΟ)	---	---	---	---	---	---	---	109,781
INLOTBOR	ΙΝΤΡΑΛΟΤ (ΚΟ)	---	---	---	---	---	---	---	444,512
MOHBOR	ΜΟΤΟΡ ΟΙΛ (ΚΟ)	1,500	---	---	---	---	---	---	43,134
MYTILBOR	ΜΥΤΙΛΗΝΑΙΟΣ (ΚΟ)	---	---	---	---	---	---	---	25,742
PPABOR	ΟΛΠ (ΚΟ)	500	---	---	---	---	---	---	5,901
OPARBOR	ΟΠΑΠ (ΚΟ)	---	---	---	---	---	---	---	1,280,257
HTOBOR	ΟΤΕ (ΚΟ)	1,876	---	---	---	---	---	---	522,090
TREIRBOR	ΠΕΙΡΑΙΩΣ ΤΡΑΠΕΖΑ (ΚΟ)	---	---	---	---	---	---	---	23,690,221
PLAISBOR	ΠΛΑΙΣΙΟ COMPUTERS (ΚΟ)	---	---	---	---	---	---	---	---
SARBOR	ΣΑΡΑΝΤΗΣ ΓΡ. (ΚΟ)	3,500	---	---	---	---	---	---	3,072

Σημειώσεις Προϊόντων Δανεισμού

[1] - Πολυμερείς Συμβάσεις Δανειοδοσίας των μεθόδων 8-1, 8-2 και 8-3-3 (σύμφ. Με Αποφ.17 ΔΣ του Χρηματιστηρίου).

[2] - Διμερείς Συμβάσεις Δανειοδοσίας των μεθόδων 8-3-1 και 8-3-2 (σύμφ. Με Αποφ. 20 ΔΣ του Χρηματιστηρίου).

[3] - Τα στοιχεία Συναλλαγές Δανεισμού Τίτλων μέσω ΟΤC δηλώνονται από τους χειριστές ΣΑΤ και αφορούν τις ποσότητες που έχουν καταγραφεί στο ΣΑΤ έως και τη προηγούμενη εργάσιμη ημέρα.

[4] - Μ.Σ.Τ.: - Μέση Σταθμισμένη Τιμή (ως προς τα τεμάχια)

[5] - Τα στοιχεία αφορούν σε ανοιχτές θέσεις πριν την έναρξη της συνεδρίασης

Προϊόν Δανεισμού	Υποκείμενος Τίτλος	Πολυμερείς Συναλλαγές[1]					Διμερείς Συναλλαγές[2]		Δανεισμός Τίτλων μέσω ΟΤC[3]
		Ανοιχτές θέσεις[5]	Προσφερόμενη ποσότητα	Μ.Σ.Τ[4]	Όγκος συναλλαγών	Μ.Σ.Τ[4]	Όγκος συναλλαγών	Μ.Σ.Τ[4]	Όγκος συναλλαγών
TENERGYBOR	ΤΕΡΝΑ ΕΝΕΡΓΕΙΑΚΗ (ΚΟ)	---	---	---	---	---	---	---	19,403
TITKBOR	ΤΙΤΑΝ (ΚΟ)	---	---	---	---	---	---	---	27,146
EUROBBOR	ΤΡΑΠΕΖΑ EUROBANK ERGASIAS (ΚΟ)	---	---	---	---	---	---	---	70,152,092

**Σημειώσεις Προϊόντων Δανεισμού**

[1] - Πολυμερείς Συμβάσεις Δανειοδοσίας των μεθόδων 8-1, 8-2 και 8-3-3 (σύμφ. Με Αποφ.17 ΔΣ του Χρηματιστηρίου).

[2] - Διμερείς Συμβάσεις Δανειοδοσίας των μεθόδων 8-3-1 και 8-3-2 (σύμφ. Με Αποφ. 20 ΔΣ του Χρηματιστηρίου).

[3] - Τα στοιχεία Συναλλαγές Δανεισμού Τίτλων μέσω ΟΤC δηλώνονται από τους χειριστές ΣΑΤ και αφορούν τις ποσότητες που έχουν καταγραφεί στο ΣΑΤ έως και τη προηγούμενη εργάσιμη ημέρα.

[4] - Μ.Σ.Τ.: - Μέση Σταθμισμένη Τιμή (ως προς τα τεμάχια)

[5] - Τα στοιχεία αφορούν σε ανοιχτές θέσεις πριν την έναρξη της συνεδρίασης

**Κωδικό και ονομασίες Κλάδων Οικονομικής Δραστηριότητας του Χρηματιστηρίου Αθηνών**

12003 - Διαπραγματεύσιμα Αμοιβαία Κεφάλαια	10101010 Υπηρεσίες Ηλεκτρονικών Υπολογιστών
10101015 Λογισμικό	10102030 Υλικό Υπολογιστών
15101010 Εξοπλισμός Τηλεπικοινωνιών	15102015 Υπηρεσίες Τηλεπικοινωνιών
20101010 Υγειονομικές Μονάδες	20101025 Υπηρεσίες Υγείας
20102010 Ιατρικός Εξοπλισμός	20103015 Φαρμακευτικά Προϊόντα
30101010 Τράπεζες	30202000 Διαφοροποιημένες Χρηματοοικονομικές Υπηρεσίες
30202010 Διαχείριση Κεφαλαίων & Θεματοφύλακες	30202015 Επενδυτικές Υπηρεσίες
30302010 Γενικές Ασφάλειες	30302015 Μεσίτες Ασφαλίσεων
35101010 Συμμετοχές & Ανάπτυξη Ακίνητης Περιουσίας	35101015 Υπηρεσίες Ακίνητης Περιουσίας
35102000 Διαφοροποιημένες Α.Ε.Ε.Α.Π.	35102030 Α.Ε.Ε.Α.Π. Επαγγελματικών Χώρων
40201040 Υπηρεσίες Ενοικίασης και Χρηματοδοτικής Μίσθωσης	40202010 Κατασκευή Κατοικιών
40202015 Έπιπλα	40202020 Οικιακές Συσκευές
40203040 Ηλεκτρονική Ψυχαγωγία	40203045 Παιχνίδια
40204020 Ρούχα και Αξεσουάρ	40301010 Ψυχαγωγία
40301030 Εκδόσεις	40301035 Ραδιοτηλεοπτικοί Φορείς
40401010 Διαφοροποιημένοι Έμποροι	40401020 Εμπόριο Ενδυμάτων
40401025 Εμπόριο Προϊόντων Οικιακής Βελτίωσης	40401030 Εξειδικευμένο Λιανικό Εμπόριο
40501010 Αεροπορικές Εταιρείες	40501015 Ταξίδια & Τουρισμός
40501020 Τυχερά Παιχνίδια	40501025 Ξενοδοχεία & Πανσιόν
45101015 Απόσταξη & Οινοπαραγωγή	45101020 Αναψυκτικά
45102010 Γεωργεία, Αλιεία, Εκτροφή και Φυτείες	45102020 Τρόφιμα
45103010 Καπνός	45201010 Λιανικό & Χονδρικό Εμπόριο Τροφίμων
45201020 Είδη Προσωπικής Φροντίδας	50101010 Κατασκευές
50101030 Τσιμέντα	50101035 Άλλα Οικοδομικά Υλικά
50202010 Ηλεκτρικά Εξαρτήματα	50203000 Διαφοροποιημένες Βιομηχανίες
50203015 Πλαστικά	50203030 Υλικά Συσκευασίας
50204000 Μηχανήματα Βιομηχανικού Εξοπλισμού	50204020 Μηχανήματα Κατασκευών
50205010 Προμηθευτές Βιομηχανίας	50205020 Υποστηρικτικές Υπηρεσίες προς Επιχειρήσεις
50205030 Υπηρεσίες Μαζικής Εκτύπωσης	50206015 Εμπορικά Οχήματα & Ανταλλακτικά
50206030 Θαλάσσιες Μεταφορές	50206060 Υπηρεσίες Μεταφορών
55101000 Διαφοροποιημένα Υλικά	55101020 Κλωστοϋφαντουργικά Προϊόντα
55102000 Ορυχεία	55102010 Σίδηρος & Χάλυβας
55102015 Μεταλλουργία	55102035 Αλουμίνιο
60101000 Καθετοποιημένες Εταιρ. Πετρελαίου & Φυσικού Αερίου	60101020 Διυλιστήρια & Εμπορία Πετρελαιοειδών
65101010 Εναλλακτική Ηλεκτρική Ενέργεια	65101015 Συμβατική Ηλεκτρική Ενέργεια
65102030 Ύδρευση	





**ATHEX**  
Athens Stock Exchange

Λεωφ. Αθηνών 110 104 42 Αθήνα  
110, Athinon Ave. GR 104 42 Athens  
tel. (+30)210-33.66.800, fax (+30)210-33.66.101  
[www.athexgroup.gr](http://www.athexgroup.gr)