

19

**Ημερήσιο Δελτίο  
Συναλλακτικής Δραστηριότητας**

Daily Official List  
of Trading Activity

Παρασκευή, 2 Αυγούστου, 2019

Έτος: 140 Αύξων Αριθμός Συνεδρίασης: 145



**ATHEXGROUP**  
Athens Exchange Group

**Αποποίηση Ευθύνης:**

Η εταιρεία Ελληνικά Χρηματιστήρια-Χρηματιστήριο Αθηνών Ανώνυμη Εταιρεία Συμμετοχών καταβάλλει κάθε δυνατή προσπάθεια ώστε να διασφαλίσει ότι οι πληροφορίες και τα λοιπά στοιχεία που εμφανίζονται στο Ημερήσιο Δελτίο Τιμών (Η.Δ.Τ.) είναι ορθά και πλήρη αλλά δεν έχει καμία ευθύνη για ενδεχόμενο λάθος ή παράλειψη στοιχείων και / ή ευθύνη σχετικά με την ακρίβεια, αξιοπιστία, επικαιροποίηση και πληρότητα των παραπάνω πληροφοριών και στοιχείων ή ευθύνη προερχόμενη άμεσα ή έμμεσα από την χρήση των παραπάνω πληροφοριών.

Η Εταιρία δεν έχει καμία ευθύνη για την ακρίβεια των στοιχείων που περιλαμβάνονται στις ανακοινώσεις των εισηγμένων εταιρειών. Πιθανές προσβολές δικαιωμάτων τρίτων από το περιεχόμενο των ανακοινώσεων συνιστούν αποκλειστική ευθύνη του αποστολέα των ανακοινώσεων.

Όλα τα αναγραφόμενα στο Η.Δ.Τ. στοιχεία παρέχονται μόνο για τους σκοπούς της πληροφόρησης και δεν συνιστούν παροχή επενδυτικών συμβουλών ή πρόσκληση για επένδυση σε κινητές αξίες που διαπραγματεύονται στο Χρηματιστήριο Αθηνών.

Αναγνωρίζεται και συμφωνείται ότι όλα τα δικαιώματα επί των πληροφοριών που εμφανίζονται στο Η.Δ.Τ. θα αποτελούν κυριότητα της εταιρίας και οποιοδήποτε άλλο δικαίωμα συμπεριλαμβανομένου του δικαιώματος πνευματικής ιδιοκτησίας, σήματος κλπ. ανήκουν στο Χρηματιστήριο Αθηνών.

Τα ανωτέρω στοιχεία αποτελούν ιδιοκτησία της Εταιρίας και προστατεύονται σύμφωνα με τις διατάξεις περί πνευματικής ιδιοκτησίας. Απαγορεύεται α) η με οποιοδήποτε τρόπο ή μέσο αναπαραγωγή, αναδημοσίευση, τροποποίηση, αντιγραφή, πώληση, μετάδοση ή διανομή του συνόλου ή μέρους τους, χωρίς αναφορά στην πηγή και β) η εμπορική εκμετάλλευση των στοιχείων από τρίτους.

Η Εταιρία δεν φέρει καμία ευθύνη προερχόμενη άμεσα ή έμμεσα από χρήση ή τυχόν αλλοίωση των ανωτέρω στοιχείων όταν αυτά χρησιμοποιούνται από

**Ελληνικά Χρηματιστήρια - Χρηματιστήριο Αθηνών Α.Ε. Συμμετοχών**

Λεωφόρος Αθηνών 110, 10442 Αθήνα, Τηλ: (210) 33.66.800, Fax: (210) 32.13.938

[www.athexgroup.gr](http://www.athexgroup.gr)

**Χρηματιστηριακό Κέντρο Θεσσαλονίκης**

Κατούνη 16-18, Θεσ/νίκη 546 25, Τηλ: (2310) 567.667, Fax: (2310) 530.455

**Συνεργητικό Κεφάλαιο Εξασφάλισης Επενδυτικών Υπηρεσιών**

Φειδίου 14-16, Αθήνα 106 78, Τηλ: (210) 33.04.682, Fax: (210) 33.04.155

**Επιτροπή Κεφαλαιαγοράς**

Κολοκοτρώνη 1 & Σταδίου 1, Αθήνα 105 62, Τηλ: (210) 33.77.100, Fax: (210) 33.77.173

**Πίνακας Περιεχομένων**

**Ενότητα 1: Στατιστικά Στοιχεία Χρεογράφων, Παραγώγων και Δανεισμού**

- Οι Αγορές Χρεογράφων Παραγώγων Δανεισμού
- Χρηματιστηριακοί Δείκτες
- Αναλυτικά Στοιχεία Συναλλαγών Αγοράς Χρεογράφων
- Στοιχεία Συναλλαγών Κλάδων Χρηματιστηρίου Αθηνών & Χρηματοοικονομικών Προϊόντων (Δ.Α.Κ.)
- Οι 10 Μετοχές με τη μεγαλύτερη Άνοδο & Πτώση
- Αναλυτικά Στοιχεία Συναλλαγών Αγοράς Παραγώγων

**Ενότητα 2: Αναλυτικά Στοιχεία Συναλλαγών Χρεογράφων**

- Αναλυτικά Στοιχεία Συναλλαγών Χρεογράφων
- Σημειώσεις Χρεογράφων

**Ενότητα 3: Στοιχεία Συναλλαγών Χρεογράφων**

- Στοιχεία Συναλλαγών Πακέτων
- Στοιχεία Συναλλαγών Δικαιωμάτων

- Στοιχεία Δανεισμού Τίτλων
- Στοιχεία Συναλλαγών Εκποιήσεων
- Στοιχεία Συναλλαγών Εκποιήσεων Ενσώματων Ονομαστικών Μετοχών
- Στοιχεία Ενεργητικού Διαπραγματεύσιμων Αμοιβαίων Κεφαλαίων (Δ.Α.Κ.)
- Χαρακτηριστικά Διαπραγματεύσιμων Αμοιβαίων Κεφαλαίων (Δ.Α.Κ.)

**Ενότητα 4: Ανακοινώσεις**

**Ενότητα 5: Ομόλογα Διαπραγματεύσιμα στην Αγορά Αξιών Σταθερού Εισοδήματος**

- Ομολογιακά Δάνεια Επιχειρήσεων – Οργανωμένη Αγορά (Μετατρέψιμα)
- Ομολογιακά Δάνεια Επιχειρήσεων – Οργανωμένη Αγορά (Μη Μετατρέψιμα)
- Ομόλογα Ελληνικού Δημοσίου
- Έντοκα Γραμμάτια & Zero Coupon Ομόλογα Ελληνικού Δημοσίου
- Ομόλογα Ελληνικού Δημοσίου Διαπραγματεύσιμα με τη Μέθοδο Εκφώνησης - Αντιφώνησης
- Ομόλογα Κρατικών Τραπεζών

**Ενότητα 6: Πρόσθετα Στοιχεία Ενημέρωσης**

- Πίνακας Μελών Χρηματιστηρίου Αθηνών και Μελών ΕΤ.ΕΚ.
- Πίνακας Μετοχών Υπό Ειδική Διαπραγμάτευση
- Γνωστοποιήσεις Συναλλαγών - Κατάλογος Υπόχρεων Προσώπων

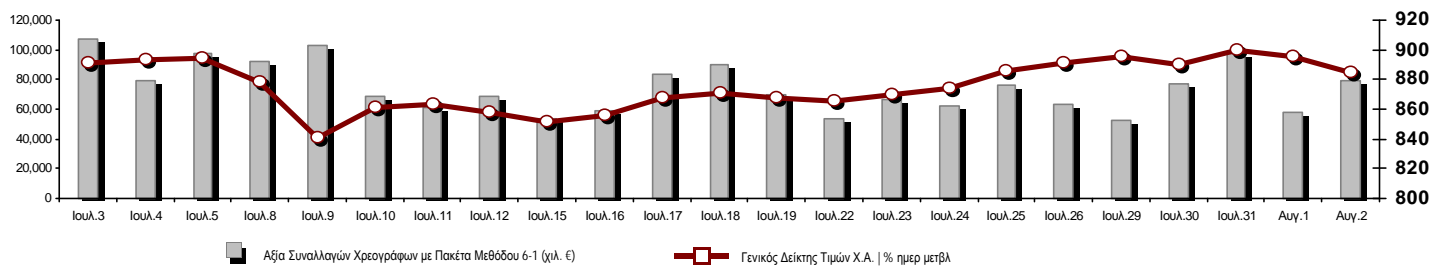
**Ενότητα 7: Αναλυτικά Στοιχεία Συναλλαγών Αγοράς Παραγώγων**

- Συμβόλαια Μελλοντικής Εκπλήρωσης σε Δείκτες
- Συμβόλαια Μελλοντικής Εκπλήρωσης σε Μετοχές
- Δικαιώματα Προαίρεσης σε Δείκτες
- Δικαιώματα Προαίρεσης σε Μετοχές
- Στοιχεία Συναλλαγών Προϊόντων Δανεισμού

**Παράρτημα Α: Κωδικοί και ονομασίες Κλάδων Οικονομικής Δραστηριότητας του Χρηματιστηρίου Αθηνών**

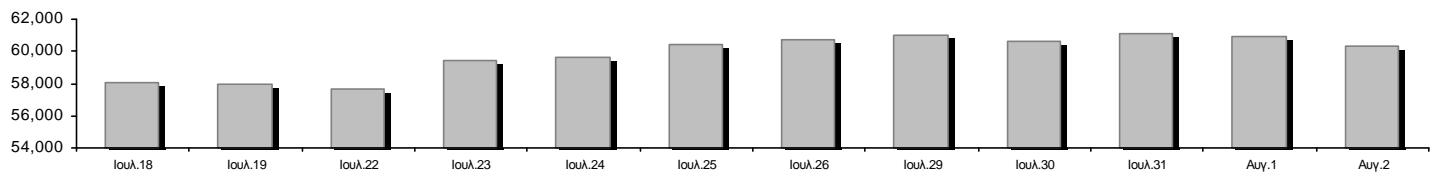
**Οι Αγορές Χρεογράφων Παραγώγων Δανεισμού**

Γενικός Δείκτης Τιμών και Αξία Συναλλαγών Μετοχών και Παραγώγων



<b>Κεφαλαιοποίηση Χ.Α. (εκατ €) **:</b>	60,274.02		<b>Συνολικές Ανοικτές Θέσεις σε Παράγωγα</b>	434,376
Ημερήσια μεταβολή: εκατ. €   %	-606.63	-1.00%	Ανοικτές θέσεις σε ΣΜΕ επί Δεικτών   % ημερ μετβλ	17,439 0.66%
Μέση ετήσια Κεφ/ποίηση: εκατ. €   % Μετβλ. Μέση προηγ. έτος	52,570.35	0.85%	Ανοικτές θέσεις σε ΣΜΕ επί μετοχών   % ημερ μετβλ	411,241 0.89%
<b>Γενικός Δείκτης Τιμών Χ.Α.   % ημερ μετβλ</b>	885.11	-1.11%	Ανοικτές θέσεις σε Δικαιώματα επί Δεικτών   % ημερ μετβλ	3,169 9.92%
<b>Κεφαλαιοποίηση Γενικού Δείκτη (εκατ. €)</b>	53,686.02		Ανοικτές θέσεις σε Δικαιώματα επί μετοχών   % ημερ μετβλ	2,527 2.22%
Ημερήσια μεταβολή (εκατ. €)	-607.82			
<b>Αξία Συναλλαγών Χρεογράφων με Πακέτα Μεθόδου 6-1 (χιλ. €)</b>	79,740.42		<b>Πλήθος Συμβολαίων Παραγώγων:</b>	19,444
Ημερήσια μεταβολή: %	22,396.61	39.06%	Ημερήσια μεταβολή: τμχ   %	3,829 24.52%
Μέση Αξία Συν/γών ΥτD: χιλ. €   % Μετβλ Μέση προηγ. έτος	67,070.05	22.12%	Μέσος Όγκος Συμβ. ΥτD: % Μετβλ Μέσο προηγ. Έτος	44,289 -20.92%
<b>Αξία Συναλλαγών Πακέτων Μεθόδου 6-1 (χιλ. €)</b>	22,215.26		<b>Πλήθος Πράξεων Παραγώγων:</b>	2,299
<b>Αξία Συναλλαγών Πακέτων Μεθόδου 6-2 &amp; 6-3 (χιλ. €)</b>	0.00		Ημερήσια μεταβολή: πλήθος   %	570 32.97%
<b>Αξία Συναλλαγών Ομολόγων (χιλ.€)</b>	759.83		Μέσο Πλήθος Πράξεων ΥτD: % Μετβλ Μέσο προηγ. Έτος	2,999 10.59%
<b>Όγκος Συναλλαγών Χρεογράφων με Πακέτα Μεθόδου 6-1 (χιλ. Τμχ)</b>	35,984.43		<b>Συνολικές Ανοικτές Θέσεις σε Δανεισμό</b>	125,264
Ημερήσια μεταβολή: χιλ. τμχ   %	9,770.50	37.27%	Ημερήσια μεταβολή: τμχ   %	6,385 5.37%
Μέσος Όγκος Συν/γών ΥτD: % Μετβλ Μέσο προηγ. Έτος	35,360.99	-4.82%	<b>Πλήθος Συναλλαγών Δανεισμού (Πολυμερής/Διμερής)</b>	5,869
<b>Όγκος Συναλλαγών Πακέτων Μεθόδου 6-1 (χιλ. Τεμάχια)</b>	10,056.15		Ημερήσια μεταβολή: τμχ   %	-4,267
<b>Όγκος Συναλλαγών Πακέτων Μεθόδου 6-2 &amp; 6-3 (χιλ. Τεμάχια)</b>	0.00		<b>Πλήθος Πολυμερών Συναλλαγών</b>	5,869
<b>Όγκος Συναλλαγών Ομολόγων</b>	740,687		<b>Πλήθος Διμερών Συναλλαγών</b>	0
<b>Πλήθος Πράξεων Χρεογράφων με Πακέτα Μεθόδου 6-1</b>	29,777		<b>Πλήθος Πράξεων Δανεισμού:</b>	2
Ημερήσια μεταβολή: πλήθος   %	4,269	16.74%	Ημερήσια μεταβολή: %	-2
Μέσο Πλήθος Πράξεων ΥτD: % Μετβλ Μέσο προηγ. Έτος	27,176	33.68%	<b>Πλήθος Πράξεων Πολυμερών Συναλλαγών</b>	2
<b>Πλήθος πακέτων Μεθόδου 6-1</b>	6		<b>Πλήθος Πράξεων Διμερών Συναλλαγών</b>	0
<b>Πλήθος πακέτων Μεθόδου 6-2 &amp; 6-3</b>	0			
<b>Πλήθος συναλλαγών Ομολόγων</b>	51			

Κεφαλαιοποίηση Χ.Α. (εκατ €) \*\*



Ημερήσια Διακύμανση Γενικού Δείκτη Τιμών Χρηματιστηρίου Αθηνών



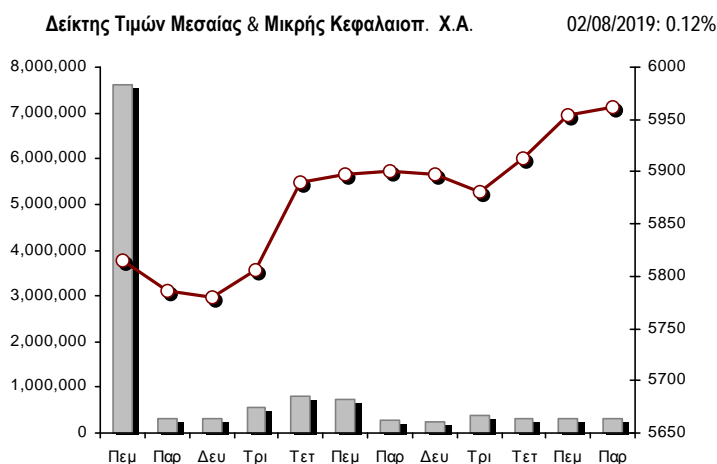
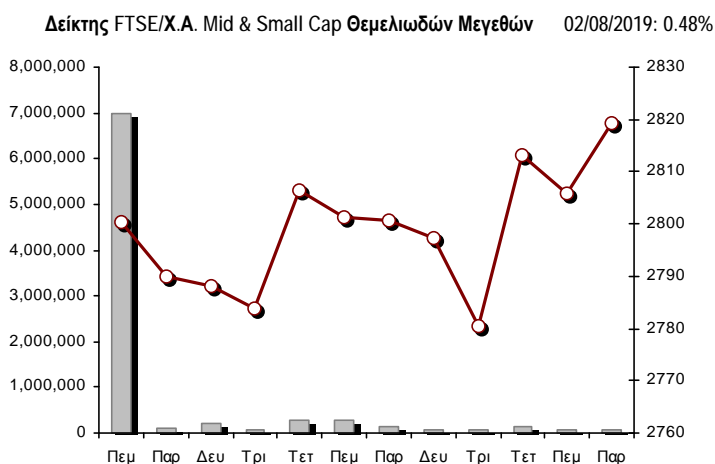
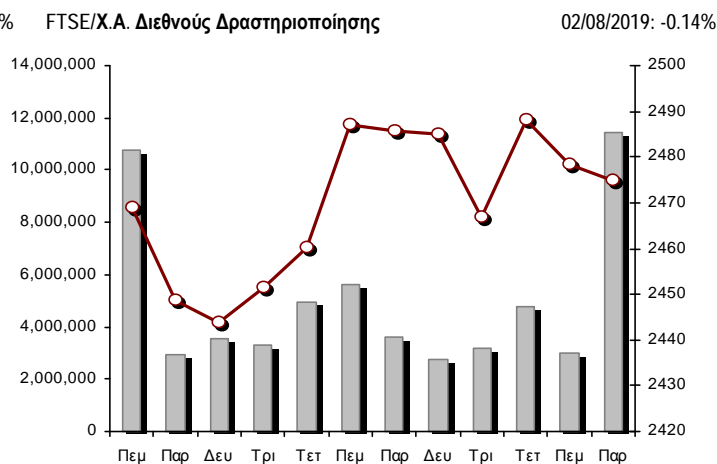
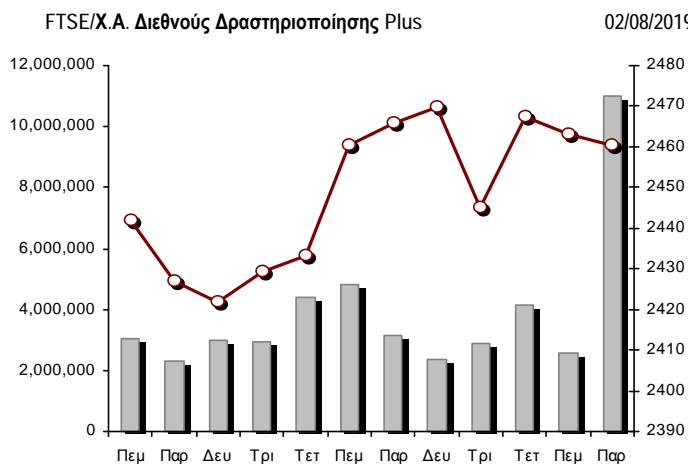
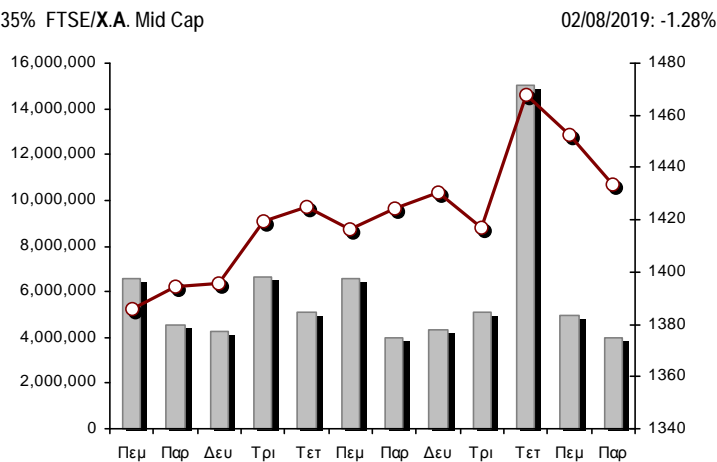
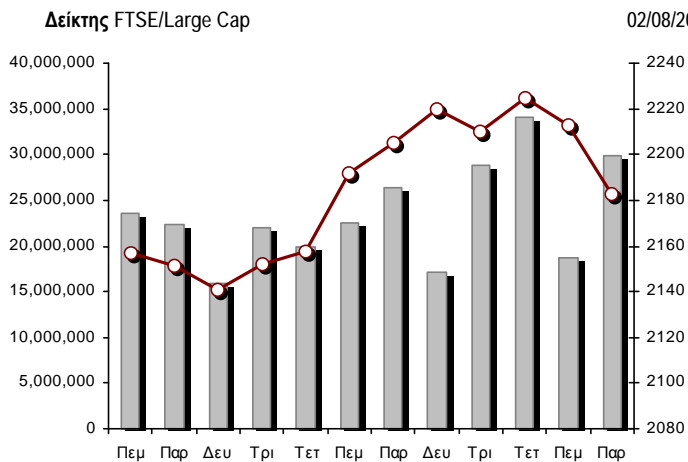
**Χρηματιστηριακοί Δείκτες**

Όνομασία Δείκτη	02/08/2019	01/08/2019	Δ μον.	Δ %	Κατώτερη	Ανώτερη	Κατ.έτους	Ανωτ.έτους	Ετησ. μεταβ.
<b>Γενικός Δείκτης Τιμών Χ.Α.</b>	885.11	895.04	-9.93	-1.11%	882.72	895.04	600.12	901.57	44.32% #
FTSE/X.A. Large Cap	2,182.60	2,212.43	-29.83	-1.35%	2,177.40	2,212.43	1,580.73	2,270.46	35.70% #
FTSE/X.A. Mid Cap	1,433.78	1,452.36	-18.58	-1.28%	1,431.07	1,452.36	945.49	1,467.88	47.04% #
<b>FTSE/X.A.-Χ.Α.Κ. Τραπεζικός Δείκτης</b>	596.11	614.31	-18.20	-2.96%	593.54	614.31	275.15	641.15	79.15% #
FTSE/X.A. Διεθνούς Δραστηριοποίησης Plus	2,460.42	2,462.93	-2.51	-0.10%	2,442.53	2,465.20	1,947.04	2,479.89	23.36% #
FTSE/X.A. Διεθνούς Δραστηριοποίησης	2,475.00	2,478.41	-3.41	-0.14%	2,460.23	2,487.08	1,866.67	2,517.12	30.44% #
FTSE/X.A. Mid & Small Cap Θεμελιωδών Μεγεθών	2,819.34	2,805.94	13.40	0.48%	2,795.10	2,819.34	2,173.67	2,824.96	27.27% #
<b>Δείκτης Τιμών Μεσαίας &amp; Μικρής Κεφαλαιοπ. Χ.Α.</b>	5,961.17	5,953.79	7.38	0.12%	5,882.01	5,964.29	3,914.71	5,975.95	50.46% #
FTSE/X.A. Δείκτης Αγοράς	543.30	550.68	-7.38	-1.34%	542.03	550.68	392.32	563.60	36.11% #
Δείκτης FTSE Med	4,754.28	4,731.24	23.04	0.49%			3,966.78	4,754.28	19.91% #
<b>Δείκτης Συνολικής Απόδοσης Γενικού Δείκτη Χ.Α.</b>	1,441.11	1,456.36	-15.25	-1.05%	1,437.22	1,456.36	952.47	1,466.98	48.05% #
FTSE/X.A. Large Cap Συνολικής Απόδοσης	3,222.51	3,266.55	-44.04	-1.35%			2,321.35	3,347.07	37.71% #
FTSE/X.A. Large Cap Net Συνολικής Απόδοσης	989.16	1,002.35	-13.19	-1.32%	986.80	1,002.35	692.89	1,027.12	40.30% #
FTSE/X.A. Mid Cap Συνολικής Απόδοσης	1,742.85	1,765.43	-22.58	-1.28%			1,180.35	1,784.30	44.82% #
FTSE/X.A.-Χ.Α.Κ. Τραπεζικός Δείκτης Συνολ. Απόδ.	521.04	536.94	-15.90	-2.96%			265.40	554.19	66.22% #
<b>Ελληνικός Δείκτης Mid &amp; Small Cap</b>	1,255.05	1,264.49	-9.44	-0.75%	1,249.74	1,264.49	884.70	1,269.98	38.43% #
FTSE/X.A. Τράπεζες	787.61	811.65	-24.04	-2.96%	784.21	811.65	363.54	847.12	79.15% #
FTSE/X.A. Χρηματοοικονομικές Υπηρεσίες	1,154.50	1,158.24	-3.74	-0.32%	1,133.04	1,159.53	744.92	1,191.69	47.96% #
FTSE/X.A. Βιομηχανικά Προϊόντα & Υπηρεσίες	2,862.32	2,916.95	-54.63	-1.87%	2,862.32	2,916.95	1,884.26	2,967.88	49.90% #
FTSE/X.A. Εμπόριο	77.34	79.06	-1.72	-2.18%	77.34	79.80	58.44	80.54	29.09% #
FTSE/X.A. Ακίνητης Περιουσίας	5,831.74	5,899.95	-68.21	-1.16%	5,784.46	5,899.95	2,928.70	6,158.58	93.10% #
FTSE/X.A. Προσωπικά & Οικιακά Προϊόντα	9,277.77	9,426.16	-148.39	-1.57%	9,254.25	9,426.16	6,649.54	9,943.56	34.88% #
FTSE/X.A. Τρόφιμα & Ποτά	11,614.39	11,785.25	-170.86	-1.45%	11,592.90	11,785.25	10,000.70	13,120.06	14.87% #
FTSE/X.A. Πρώτες Ύλες	8,602.32	7,819.46	782.86	10.01%	7,566.36	8,741.96	3,146.82	8,741.96	162.20% #
FTSE/X.A. Κατασκευές & Υλικά	3,089.04	3,089.90	-0.86	-0.03%	3,049.87	3,102.61	2,437.75	3,183.37	19.62% #
FTSE/X.A. Πετρέλαιο & Αέριο	5,567.38	5,441.76	125.62	2.31%	5,389.53	5,601.47	4,612.01	5,758.60	14.55% #
FTSE/X.A. Χημικά	10,055.65	9,905.48	150.17	1.52%	9,831.41	10,063.05	7,722.79	11,217.47	22.99% #
FTSE/X.A. Ταξίδια & Αναψυχή	1,710.65	1,719.41	-8.76	-0.51%	1,702.31	1,725.98	1,309.57	1,754.14	29.29% #
FTSE/X.A. Τεχνολογία	1,053.43	1,066.72	-13.29	-1.25%	1,051.78	1,066.72	692.80	1,087.14	48.54% #
FTSE/X.A. Τηλεπικοινωνίες	3,371.90	3,388.41	-16.51	-0.49%	3,369.15	3,435.21	2,614.94	3,605.87	28.68% #
FTSE/X.A. Υπηρεσίες Κοινής Ωφέλειας	2,806.35	2,855.04	-48.69	-1.71%	2,791.03	2,855.04	1,729.19	2,870.02	59.54% #
FTSE/X.A. Υγεία	491.77	491.77	0.00	0.00%	481.45	491.77	460.82	508.96	-2.85% €
<b>Δείκτης Όλων των Μετοχών Χ.Α.</b>	212.21	214.38	-2.18	-1.02%	212.21	212.21	157.01	215.26	34.29% #
<b>Ελληνικός Δείκτης Εταιρικών Ομολόγων</b>	120.33	120.30	0.03	0.03%			116.31	120.33	3.43% #
<b>Ελληνικός Δείκτης Τιμών Εταιρικών Ομολόγων</b>	97.11	97.09	0.02	0.02%			95.04	97.11	1.37% #

Σημείωση 1: Το κλείσιμο των Δεικτών FTSE/Med 100, Ελληνικός Δείκτης Εταιρικών Ομολόγων και, Ελληνικός Δείκτης Τιμών Εταιρικών Ομολόγων αφορούν την συνεδρίαση της 31/07/2019.

Σημείωση 2: Ο Ελληνικός Δείκτης Mid & Small Cap είναι Customized δείκτης υπολογιζόμενος από το Χρηματιστήριο Αθηνών.

**Χρηματιστηριακοί Δείκτες**



■ Όγκος συναλλαγών δεικτών

— Τιμές κλεισίματος δεικτών

**Αναλυτικά Στοιχεία Συναλλαγών Αγοράς Χρεογράφων**

	Όλα τα Χρεόγραφα	Κύρια Αγορά	Επιτήρηση	Διαπραγματεύσιμα Αμοιβαία Κεφάλαια
<b>Σύνολα</b>	133	114	18	1
Ανοδικές / Καθοδικές / Σταθερές:	38 / 69 / 26	31 / 65 / 18	7 / 3 / 8	0 / 1 / 0
<b>Κεφαλαιοποίηση Χ.Α. (εκατ €) **</b>	60,274.02	59,960.84	313.18	
Μέση Ημερήσια Αξία Συνγών (χιλ. €)	67,070.05	67,071.21	37.76	42.17
<b>Αξία Συναλλαγών</b>	79,740.42	79,622.62	113.18	4.62
Κύριος Πίνακας:	57,525.16	57,407.36	113.18	4.62
Προσυμφωνημένων Συναλλαγών 6_1_2_3:	22,215.26	22,215.26	0.00	0.00
Πίνακας Εκποιήσεων:	0.00	0.00	0.00	0.00
Πίνακας Ειδικών Όρων:	0.00	0.00	0.00	0.00
Μέσος Ημερήσιος Όγκος Συναλλαγών	35,360,992	35,073,143	324,184	1,929
<b>Όγκος Συναλλαγών</b>	35,984,427	35,350,680	633,542	205
Κύριος Πίνακας:	25,928,274	25,294,527	633,542	205
Προσυμφωνημένων Συναλλαγών 6_1_2_3:	10,056,153	10,056,153	0	0
Πίνακας Εκποιήσεων:	0	0	0	0
Πίνακας Ειδικών Όρων:	0	0	0	0
Μέσο Ημερήσιο Πλήθος Πράξεων	27,176	27,034	141	3
<b>Αριθμός Πράξεων</b>	29,777	29,584	190	3
Κύριος Πίνακας:	29,771	29,578	190	3
Προσυμφωνημένων Συναλλαγών 6_1_2_3:	6	6	0	0
Πίνακας Εκποιήσεων:	0	0	0	0
Πίνακας Ειδικών Όρων:	0	0	0	0

**Στοιχεία Συναλλαγών Κλάδων Χρηματιστηρίου Αθηνών & Χρηματοοικονομικών Προϊόντων (Δ.Α.Κ.)**

Κωδικός	Κλάδοι	Ανοδικές / Καθοδικές / Σταθερές	Αριθμός Πράξεων	Όγκος Συναλλαγών	Αξία Συναλλαγών	% στη Συνολική Αξία
12000	- Χρηματοοικονομικά Προϊόντα	0 / 1 / 0	3	205	4,622.75	0.01%
3510	- Ακίνητη Περιουσία	0 / 3 / 4	633	91,715	582,868.05	0.73%
3030	- Ασφάλειες	0 / 0 / 1	48	10,889	51,139.08	0.06%
5020	- Βιομηχανικά Προϊόντα & Υπηρεσίες	10 / 10 / 5	2,696	1,379,779	4,713,669.37	5.91%
4040	- Εμπόριο	0 / 4 / 2	258	49,862	245,632.56	0.31%
6010	- Ενέργεια	1 / 3 / 0	1,212	185,316	3,003,727.32	3.77%
4020	- Καταναλωτικά Προϊόντα & Υπηρεσίες	3 / 2 / 2	825	323,578	2,203,990.97	2.76%
5010	- Κατασκευές & Υλικά Κατασκευών	5 / 6 / 4	2,031	9,524,774	21,835,327.05	27.39%
4030	- Μέσα Ενημέρωσης	0 / 1 / 0	11	3,952	1,186.03	0.00%
4520	- Προσωπική Φροντίδα, Φάρμακα & Παντοπωλεία	0 / 2 / 2	132	25,614	160,954.97	0.20%
5510	- Πρώτες Ύλες	6 / 4 / 1	494	296,421	341,194.26	0.43%
4050	- Ταξίδια και Αναψυχή	1 / 7 / 0	1,581	991,644	6,049,915.32	7.59%
1010	- Τεχνολογία	2 / 5 / 1	437	418,563	375,837.34	0.47%
1510	- Τηλεπικοινωνίες	2 / 2 / 1	1,211	581,130	4,226,652.77	5.30%
3010	- Τράπεζες	0 / 6 / 0	14,832	18,258,406	30,920,915.71	38.79%
4510	- Τρόφιμα, Ποτά & Καπνοβιομηχανίες	5 / 6 / 1	246	153,934	573,163.57	0.72%
2010	- Υγεία	1 / 1 / 2	30	57,969	84,412.64	0.11%
6510	- Υπηρεσίες Κοινής Ωφέλειας	1 / 4 / 0	1,942	1,019,725	3,057,735.98	3.84%
3020	- Χρηματοοικονομικές Υπηρεσίες	1 / 2 / 0	1,018	2,382,126	1,284,453.66	1.61%

**Οι 10 Μετοχές με τη μεγαλύτερη Άνοδο & Πτώση**

**Κύρια Αγορά**

Μετοχές με τη μεγαλύτερη Θετική μεταβολή τιμής	Τιμή κλεισ.	Μεταβ.	Μετοχές με τη μεγαλύτερη Αρνητική μεταβολή τιμής	Τιμή κλεισ.	Μεταβ.
ΚΟΡΔΕΛΛΟΥ Χ. ΑΦΟΙ (ΚΟ)	0.49	13.43% #	ΔΕΗ (ΚΟ)	2.7	-3.91% Ε
ΑΛΟΥΜΥΛ (ΚΟ)	1.64	10.81% #	ΠΕΙΡΑΙΩΣ ΤΡΑΠΕΖΑ (ΚΟ)	2.95	-3.78% Ε
ΜΟΤΟΡ ΟΪΛ (ΚΟ)	23	3.42% #	ΑΛΡΗΑ ΒΑΝΚ (ΚΟ)	1.675	-3.74% Ε
ΕΚΤΕΡ (ΚΟ)	1.84	3.08% #	ΤΡΑΠΕΖΑ ΕΥΡΟΒΑΝΚ ΕΡΓΑΣΙΑΣ (ΚΟ)	0.8255	-3.22% Ε
ΑΒΑΞ Α.Ε. (ΚΟ)	0.83	2.60% #	ΑΤΤΙΚΑ ΒΑΝΚ Α.Τ.Ε. (ΚΟ)	0.455	-3.19% Ε
ΠΛΑΣΤΙΚΑ ΘΡΑΚΗΣ (ΚΟ)	2.3	2.22% #	FOURLIS ΣΥΜΜΕΤΟΧΩΝ (ΚΟ)	5.51	-3.16% Ε
ΙΝΤΕΡΤΕΚ (ΚΟ)	0.74	2.07% #	ΒΙΟΗΑΛΚΟ ΣΑ/ΝV (ΚΑ)	4.065	-3.10% Ε
ΕΛΛΑΚΤΩΡ (ΚΟ)	2.22	1.83% #	MARFIN INVESTMENT GROUP (ΚΟ)	0.1474	-3.03% Ε
ΙΝFORM ΛΥΚΟΣ Π. (ΚΟ)	1.66	1.53% #	QUALITY & RELIABILITY (ΚΟ)	0.2	-2.91% Ε
ΔΡΟΜΕΑΣ (ΚΟ)	0.446	1.36% #	CENERGY HOLDINGS (ΚΑ)	1.47	-2.78% Ε

Μετοχές με τη μεγαλύτερη Αξία Συναλλαγών	Αξία (χιλ. €)	Μεταβ.	Μετοχές με το μεγαλύτερο Όγκο Συναλλαγών	Όγκος	Μεταβ.
ΕΛΛΑΚΤΩΡ (ΚΟ)	20,156.54	1.83% #	ΕΛΛΑΚΤΩΡ (ΚΟ)	9,160,160	1.83% #
ΕΘΝΙΚΗ ΤΡΑΠΕΖΑ (ΚΟ)	11,220.72	-0.77% Ε	ΑΛΡΗΑ ΒΑΝΚ (ΚΟ)	6,489,118	-3.74% Ε
ΑΛΡΗΑ ΒΑΝΚ (ΚΟ)	10,960.32	-3.74% Ε	ΤΡΑΠΕΖΑ ΕΥΡΟΒΑΝΚ ΕΡΓΑΣΙΑΣ (ΚΟ)	5,378,242	-3.22% Ε
ΟΠΑΠ (ΚΟ)	5,688.27	-0.50% Ε	ΕΘΝΙΚΗ ΤΡΑΠΕΖΑ (ΚΟ)	4,375,322	-0.77% Ε
ΤΡΑΠΕΖΑ ΕΥΡΟΒΑΝΚ ΕΡΓΑΣΙΑΣ (ΚΟ)	4,471.90	-3.22% Ε	MARFIN INVESTMENT GROUP (ΚΟ)	2,189,537	-3.03% Ε
ΟΤΕ (ΚΟ)	3,930.46	-0.49% Ε	ΠΕΙΡΑΙΩΣ ΤΡΑΠΕΖΑ (ΚΟ)	1,306,815	-3.78% Ε
ΠΕΙΡΑΙΩΣ ΤΡΑΠΕΖΑ (ΚΟ)	3,869.74	-3.78% Ε	ΑΤΤΙΚΑ ΒΑΝΚ Α.Τ.Ε. (ΚΟ)	703,478	-3.19% Ε
ΜΥΤΙΛΗΝΑΙΟΣ (ΚΟ)	2,663.85	-1.80% Ε	ΔΕΗ (ΚΟ)	627,582	-3.91% Ε
ΜΟΤΟΡ ΟΪΛ (ΚΟ)	2,182.30	3.42% #	ΟΠΑΠ (ΚΟ)	568,491	-0.50% Ε
JUMBO (ΚΟ)	2,004.78	-1.48% Ε	ΙΝΤΡΑΛΟΤ (ΚΟ)	371,110	-2.50% Ε

Σημείωση: Απεικονίζονται οι Μετοχές που δεν ανήκουν στις Κατηγορίες Χαμηλής Διασποράς και Επιτήρησης και πραγματοποιήσαν κατά τη διάρκεια της συνεδρίασης Αξία Συναλλαγών μεγαλύτερη από 10,000 Ευρώ.



**Αναλυτικά Στοιχεία Συναλλαγών Αγοράς Παραγώγων**

	Αριθμός Πράξεων	Όγκος	Ανοικτές θέσεις
<b>Σ.Μ.Ε. σε Δείκτες</b>	282	1,796	17,439
FTSE/X.A. Large Cap	282	1,796	17,439
<b>Σ.Μ.Ε. σε Μετοχές</b>	1,986	17,423	411,241
ΑΔΜΗΕ ΣΥΜΜΕΤΟΧΩΝ Α.Ε. (ΚΟ)	94	638	8,124
ALPHA BANK (ΚΟ)	225	2,788	68,156
ΑΤΤΙΚΑ BANK Α.Τ.Ε. (ΚΟ)	15	68	8,336
COCA-COLA HBC AG (ΚΟ)	2	5	392
CENERGY HOLDINGS (ΚΑ)	32	101	10,387
ΕΛΛΑΚΤΩΡ (ΚΟ)	139	1,054	12,419
ΤΡΑΠΕΖΑ EUROBANK ERGASIAS (ΚΟ)	100	1,662	43,626
ΕΥΔΑΠ (ΚΟ)	10	34	386
FOURLIS ΣΥΜΜΕΤΟΧΩΝ (ΚΟ)	1	1	597
ΓΕΚ ΤΕΡΝΑ (ΚΟ)	49	159	8,691
ΕΛΛΗΝ. ΧΡΗΜΑΤΙΣΤΗΡΙΑ-Χ.Α. (ΚΟ)	16	70	3,421
ΕΛΛΗΝΙΚΑ ΠΕΤΡΕΛΙΑΙΑ (ΚΟ)	43	120	2,209
INTRACOM HOLDINGS (ΚΟ)	6	141	4,636
ΙΝΤΡΑΛΟΤ (ΚΟ)	44	404	5,573
JUMBO (ΚΟ)	26	54	436
LAMDA DEVELOPMENT(ΚΟ)	37	129	2,666
MARFIN INVESTMENT GROUP (ΚΟ)	75	1,801	95,707
ΜΟΤΟΡ ΟΪΛ (ΚΟ)	17	36	398
ΜΥΤΙΛΗΝΑΙΟΣ (ΚΟ)	162	396	10,781
ΕΘΝΙΚΗ ΤΡΑΠΕΖΑ (ΚΟ)	337	4,463	58,095
ΟΠΑΠ (ΚΟ)	35	112	4,713
ΟΤΕ (ΚΟ)	25	49	3,852
ΟΛΠ (ΚΟ)	6	10	742
ΠΕΙΡΑΙΩΣ ΤΡΑΠΕΖΑ (ΚΟ)	226	1,855	26,372
ΔΕΗ (ΚΟ)	171	1,011	18,486
ΤΕΡΝΑ ΕΝΕΡΓΕΙΑΚΗ (ΚΟ)	11	36	5,954
ΥΙΟΗΛΛΑΚΟ SA/NV (ΚΑ)	82	226	6,086
<b>Δικαιώματα σε Δείκτες</b>	30	219	3,169
FTSE/X.A. Large Cap	30	219	3,169
<b>Δικαιώματα σε Μετοχές</b>	1	6	2,527
ALPHA BANK (ΚΟ)	1	6	225
ΕΘΝΙΚΗ ΤΡΑΠΕΖΑ (ΚΟ)	0	0	305
ΟΠΑΠ (ΚΟ)	0	0	111
ΟΤΕ (ΚΟ)	0	0	2
ΠΕΙΡΑΙΩΣ ΤΡΑΠΕΖΑ (ΚΟ)	0	0	278
ΔΕΗ (ΚΟ)	0	0	1,606
<b>Συνολική Δραστηριότητα</b>	2,299	19,444	434,376

Πληθος Χρεογράφων	Ονομ. Αξία	Μερίσματα [1]			Ημερ. Τελευτ. Αποκοπής Μέρημα [2]	Αποκοπή Δικαιώμα	Σημ. Χρεόγραφα	Τιμή κλεισίματος	% μεταβ.	Προηγ. Κλεισίση-ημ/νία	Άνοιγμα	Κατωτ Τιμή	Ανωτ Τιμή	Τελ Τιμή	Σταθμ Τιμή	Τελευταία ζήτηση [7]	Τελευταία προσφορά [7]	Ρ/Ε μετά φ.	Χρήστ	Όγκος	Πράξεις	Αξία Συναλλαγών[8]	Χ.Α. Εταιρείας (χιλ. €) [3,5]	Χαμηλό έτους	Υψηλό έτους	Κλάδος [4]
		2016	2017	2018																						

**Κύρια Αγορά - Υψηλής Συναλλακτικής Δραστηριότητας**

1,543,699,381	0.300	---	---	---	07/04/2008	18/04/2017	---	ALPHA BANK (ΚΟ)	1.675	-3.74	€	1.74	01/08/2019	1.698	1.674	1.714	1.675	1.689	11650@1.67	7049@1.68	---	---	6,489,118	5,836	10,960,316.68	2,585,696.46	0.841	1.86	30101010
461,254,013	0.300	---	---	---	04/06/2008	30/04/2018	---	ATTICA BANK A.T.E. (ΚΟ)	0.455	-3.19	€	0.47	01/08/2019	0.458	0.44	0.4695	0.455	0.455	12500@0.453	375@0.466	---	---	703,478	480	319,837.15	209,870.58	0.0992	0.62	30101010
190,162,681	---	---	---	---	---	07/12/2016	---	CENERGY HOLDINGS (ΚΑ)	1.47	-2.78	€	1.512	01/08/2019	1.498	1.47	1.52	1.47	1.493	2000@1.47	3623@1.48	---	---	157,054	283	234,545.43	279,539.14	1.182	1.61	50201020
372,535,329	6.70	0.44	0.54	2.57	04/07/2019	29/04/2013	---	COCA-COLA HBC AG (ΚΟ)	31.14	-1.46	€	31.6	01/08/2019	31.1	31.08	31.42	31.14	31.268	1876@31.31	100@31.38	---	---	16,736	76	523,293.801	1,600,750.15	26.81	35.2	45101020
51,807,314	0.810	---	---	---	21/06/2010	23/07/2019	---	FOURLIS ΣΥΜΜΕΤΟΧΩΝ (ΚΟ)	5.51	-3.16	€	5.69	01/08/2019	5.64	5.51	5.7	5.51	5.637	748@5.51	1000@5.60	---	---	39,549	179	222,946.33	285,458.30	3.775	5.86	40401010
76,000,000	1.00	---	---	---	03/07/2007	17/09/2018	---	INTRACOM HOLDINGS (ΚΟ)	1.13	-2.75	€	1.162	01/08/2019	1.158	1.13	1.158	1.13	1.141	400@1.13	3724@1.14	---	---	256,472	251	292,710.71	85,880.00	0.61	1.202	15101010
136,059,759	0.880	0.36	0.36	0.39	08/05/2019	05/03/2014	---	JUMBO (ΚΟ)	17.3	-1.48	€	17.56	01/08/2019	17.25	17.22	17.55	17.3	17.327	253@17.30	1930@17.31	---	---	115,701	541	2,004,782.74	2,353,833.83	12.22	18.88	40203045
79,721,775	0.300	---	---	---	30/05/2007	23/06/2014	---	LAMDA DEVELOPMENT(ΚΟ)	9.38	-1.26	€	9.5	01/08/2019	9.4	9.3	9.47	9.38	9.406	3076@9.37	249@9.38	---	---	44,149	307	415,287.04	747,790.25	5.62	10.1	35101010
939,510,748	0.300	---	---	---	26/04/2007	29/08/2014	---	MARFIN INVESTMENT GROUP (ΚΟ)	0.1474	-3.03	€	0.152	01/08/2019	0.1466	0.1444	0.1498	0.1474	0.148	29715@0.147	10000@0.148	---	---	2,189,537	495	324,082.11	138,483.88	0.067	0.1592	30202000
78,668,627	---	---	---	---	---	23/07/2019	---	TITAN CEMENT (ΚΑ)	19.42	-0.21	€	19.46	01/08/2019	19.46	19.12	19.46	19.42	19.387	179@19.32	54@19.42	---	---	24,654	478	477,973.42	1,527,744.74	19.04	20	50101030
259,189,761	---	---	---	---	---	26/02/2016	---	VIOHALCO SA/ΝV (ΚΑ)	4.065	-3.10	€	4.195	01/08/2019	4.13	4.065	4.24	4.065	4.168	206@4.07	2000@4.13	---	---	219,413	501	914,572.30	1,053,606.38	2.45	4.495	50203000
232,000,000	2.12	---	---	0.06	02/08/2019	19/06/2017	---	ΑΔΜΗΕ ΣΥΜΜΕΤΟΧΩΝ Α.Ε. (ΚΟ)	2.2	-2.66	€	2.26	01/08/2019	2.185	2.155	2.22	2.2	2.186	92@2.20	500@2.21	12.08	2018	303,921	506	664,243.24	510,400.00	1.46	2.29	65101015
71,417,100	0.650	0.4	0.55	0.6	03/06/2019	27/06/2014	---	ΑΕΡΟΠΟΡΙΑ ΑΙΓΑΙΟΥ (ΚΟ)	8.18	-0.12	€	8.19	01/08/2019	8.12	8.1	8.25	8.18	8.156	100@8.13	299@8.20	---	---	16,181	137	131,978.00	584,191.88	6.97	8.73	40501010
103,423,291	0.570	---	---	---	01/08/2011	19/04/2016	---	ΓΕΚ ΤΕΡΝΑ (ΚΟ)	6.4	-0.77	€	6.45	01/08/2019	6.41	6.38	6.5	6.4	6.445	150@6.39	120@6.44	---	---	48,978	161	315,666.15	661,909.06	4.08	7	50101010
232,000,000	2.48	---	---	---	20/07/2015	12/12/2001	---	ΔΕΗ (ΚΟ)	2.7	-3.91	€	2.81	01/08/2019	2.76	2.7	2.77	2.7	2.735	9009@2.70	4552@2.72	---	---	627,582	961	1,716,232.33	626,400.00	1.201	2.93	65101015
914,715,153	3.00	---	---	---	16/05/2008	29/08/2018	---	ΕΘΝΙΚΗ ΤΡΑΠΕΖΑ (ΚΟ)	2.58	-0.77	€	2.6	01/08/2019	2.532	2.523	2.585	2.58	2.565	600@2.57	1000@2.59	---	---	4,375,322	3,165	11,220,723.10	2,359,965.09	0.9	2.667	30101010
214,272,003	1.03	---	---	---	05/07/2011	22/07/2019	---	ΕΛΛΑΚΤΩΡ (ΚΟ)	2.22	1.83	#	2.18	01/08/2019	2.16	2.14	2.25	2.22	2.2	1797@2.22	300@2.23	---	---	9,160,160	717	20,156,543.21	475,683.85	1.1784	2.25	50101010
60,348,000	0.690	0.065	0.0502	0.05	05/06/2019	06/08/2018	---	ΕΛΛΗΝ. ΧΡΗΜΑΤΙΣΤΗΡΙΑ-Χ.Α. (ΚΟ)	5	0.60	#	4.97	01/08/2019	4.91	4.9	5.02	5	4.984	100@4.97	8342@5.00	---	---	192,509	519	959,547.55	301,740.00	3.52	5.23	30202015
305,635,185	2.18	---	0.4	0.75	01/07/2019	01/10/2003	---	ΕΛΛΗΝΙΚΑ ΠΕΤΡΕΛΑΙΑ (ΚΟ)	9.43	-0.11	€	9.44	01/08/2019	9.3	9.3	9.55	9.43	9.375	5@9.42	1000@9.44	---	---	87,294	377	818,421.66	2,882,139.79	7.23	9.55	60101000
156,961,721	0.300	---	---	---	30/05/2013	14/11/2007	---	ΙΝΤΡΑΛΟΤ (ΚΟ)	0.546	-2.50	€	0.56	01/08/2019	0.55	0.54	0.561	0.546	0.548	3000@0.545	2128@0.548	---	---	371,110	288	203,251.81	85,701.10	0.3	0.581	40501020
110,782,980	0.750	0.9	1.3	1.3	26/06/2019	04/11/2013	---	ΜΟΤΟΡ ΟΙΛ (ΚΟ)	23	3.42	#	22.24	01/08/2019	22.08	22.08	23.16	23	22.729	31518@23.00	61@23.04	---	---	96,012	831	2,182,303.06	2,548,008.54	19.12	24.4	60101020
142,891,161	0.970	---	0.32	0.36	26/06/2019	07/07/2017	---	ΜΥΤΙΛΗΝΑΙΟΣ (ΚΟ)	10.91	-1.80	€	11.11	01/08/2019	11	10.88	11.13	10.91	10.99	4356@10.90	1986@10.95	---	---	242,382	1,076	2,663,854.52	1,558,942.57	7.19	11.43	50203000
25,000,000	2.00	0.0892	0.1712	0.424	22/07/2019	08/08/2003	---	ΟΛΠ (ΚΟ)	24.75	-0.20	€	24.8	01/08/2019	23.95	23.3	25.25	24.75	24.501	500@24.55	2@24.75	22.19	2018	18,886	229	462,718.00	618,750.00	14.42	25.25	50206060
321,623,443	0.300	0.72	0.4	0.7	26/06/2019	25/04/2001	---	ΟΠΑΠ (ΚΟ)	10	-0.50	€	10.05	01/08/2019	9.975	9.95	10.1	10	10.006	3076@10.00	1000@10.03	---	---	568,491	1,087	5,688,270.21	3,216,234.43	7.5241	10.32	40501020
479,939,319	2.83	0.16	0.3529	0.5245	22/07/2019	18/06/1998	---	ΟΤΕ (ΚΟ)	12.25	-0.49	€	12.31	01/08/2019	12.24	12.24	12.49	12.25	12.371	632@12.25	130@12.30	---	---	317,708	948	3,930,457.52	5,879,256.66	9.5	13.1	15102015
436,659,164	6.00	---	---	---	16/05/2008	31/07/2017	---	ΠΕΙΡΑΙΩΣ ΤΡΑΠΕΖΑ (ΚΟ)	2.95	-3.78	€	3.066	01/08/2019	2.97	2.93	3	2.95	2.961	500@2.95	150@2.96	---	---	1,306,815	3,162	3,869,740.17	1,288,144.53	0.552	3.29	30101010
69,877,484	0.780	(0.0875)	(0.14)	0.1489	24/07/2019	13/06/2018	---	ΣΑΡΑΝΤΗΣ ΓΡ. (ΚΟ)	8.6	-1.15	€	8.7	01/08/2019	8.69	8.6	8.69	8.6	8.624	3043@8.60	497@8.63	---	---	16,835	111	145,184.48	600,946.36	6.72	9.19	45201020
113,918,936	0.300	0.0939	0.0419	---	10/01/2018	07/01/2019	---	ΤΕΡΝΑ ΕΝΕΡΓΕΙΑΚΗ (ΚΟ)	7.2	-0.69	€	7.25	01/08/2019	7.21	7.19	7.28	7.2	7.199	3353@7.19	297@7.21	---	---	41,057	229	295,579.47	820,216.34	5.3	7.47	65101010
77,063,568	3.45	0.1049	0.0527	0.1591	11/06/2019	26/06/2018	---	ΤΙΤΑΝ (ΚΟ)	19.7	0.30	#	19.64	01/08/2019	19.64	19.64	19.7	19.7	19.644	61139@19.64	1366@19.70	---	---	12,451	59	244,589.28	1,662,870.80	16.7	20.65	50101030
3,709,161,852	0.230	---	---	---	02/05/2008	20/05/2019	---	ΤΡΑΠΕΖΑ EUROBANK ERGASIAS (ΚΟ)	0.8255	-3.22	€	0.853	01/08/2019	0.834	0.82	0.8425	0.8255	0.831	33028@0.826	7000@0.830	---	---	5,378,242	2,091	4,471,899.11	3,061,913.11	0.4664	0.8995	30101010

**Κύρια Αγορά - Μέσης Συναλλακτικής Δραστηριότητας**

13,126,020	0.560	---	---	---	08/07/2010	07/09/2018	---	A.S. COMPANY (ΚΟ)	3.15	-2.17	€	3.22	01/08/2019	3.2	3.15	3.25	3.15	3.196	4699@3.15	200@3.25	---	---	1,792	23	5,726.97	41,346.96	2.38	3.28	40401030
102,847,472	0.300	---	---	---	01/07/2008	01/03/2010	---	AUDIOVISUAL (ΚΟ)	0.308	-0.65	€	0.31	01/08/2019	0.3	0.3	0.308	0.308	0.3	500@0.290	98@0.308	---	---	3,952	11	1,186.03	31,677.02	0.171	0.4	40301010
48,855,000	0.080	(0.2125)	(0.275)	#####	20/05/2019	25/06/2019	---	AUTOHELLAS (ΚΟ)	5.84	-0.34	€	5.86	01/08/2019	5.82	5.78	5.9	5.84	5.84	200@5.82	2230@5.88	---	---	17,341	91	101,2				

Πληθος Χρεογράφων	Ονομ. Αξία	Μερίσματα [1]			Ημερ. Τελευτ. Αποκοπή		Σημ.	Χρεόγραφο	Τιμή κλεισίματος	% μεταβ.	Προηγ. Κλεισίμο- ημ/τία	Άνοιγμα	Κατωτ Τιμή	Ανωτ Τιμή	Τελ Τιμή	Σταθμ Τιμή	Τελευταία ζήτηση [7]	Τελευταία προσφορά [7]	Ρ/Ε μετά φ. Χρήστ.	Όγκος	Πράξεις	Αξία Συναλλαγών[8]	Χ.Α. Εταιρείας (χιλ. €) [3,5]	Χαμηλό έτους	Υψηλό έτους	Κλάδος [4]		
		2016	2017	2018	Μέρισμα [2]	Δικαιώμα																						
784,500	10.00	---	---	0.13	14/05/2019	31/07/2018	---	CNL CAPITAL (ΚΟ)	10.3	-0.96	€	10.4	01/08/2019	10.3	10.3	10.3	10.3	50@10.20	100@10.30	-(6)	2018	80	4	824.00	8,080.35	9.35	10.5	30202000
9,907,500	0.300	---	---	---	06/10/2005	13/02/2002	---	CPI (ΚΟ)	0.246	---	γ	0.246	01/08/2019	---	---	---	---	400@0.222	150@0.290	---	2018	---	---	---	2,437.25	0.186	0.31	10102030
52,800,154	0.300	---	---	---	20/08/2014	21/06/2004	---	F.G. EUROPE (ΚΟ)	0.494	0.41	#	0.492	01/08/2019	0.492	0.492	0.494	0.494	1305@0.494	25000@0.635	---	---	904	10	446.42	26,083.28	0.342	0.62	40202020
11,720,024	0.540	---	---	---	21/08/2014	01/08/2018	---	FLEXORACK (ΚΟ)	7.5	7.91	#	6.95	01/08/2019	7.5	7.5	7.5	7.5	200@6.95	92@7.40	---	---	8	1	60.00	87,900.18	6.25	7.95	50203030
20,578,374	0.620	0.07	0.1	---	08/06/2018	18/05/2015	---	INFORM ΛΥΚΟΣ Π. (ΚΟ)	1.66	1.53	#	1.635	01/08/2019	1.56	1.56	1.7	1.66	1.647 1000@1.65	2160@1.67	---	---	90,483	217	149,026.63	34,160.10	0.744	1.7	50205030
10,500,000	4.00	0.28	0.31	0.36	07/05/2019	02/08/2016	---	INTERCONTINENTAL (ΚΟ)	6.25	---	γ	6.25	01/08/2019	6.2	6.2	6.25	6.25	6.248 1007@6.25	1892@6.30	---	---	2,792	5	17,445.00	65,625.00	5.5	6.7	35102000
30,477,156	0.300	---	---	---	12/08/2008	17/10/2017	---	INTRAKAT (ΚΟ)	1.85	-0.54	€	1.86	01/08/2019	1.84	1.83	1.895	1.85	1.856 1020@1.85	3500@1.89	---	---	18,634	58	34,587.42	56,382.74	0.92	2	50101010
468,700	0.73	0.73	4.869	25/04/2019	21/05/2004	---	---	MERMEREN KOMB. A.D. PR. (ΕΛΠ)	55.8	-1.76	€	56.8	01/08/2019	56	55.4	56	55.4	55.71 50@56.00	10@57.00	1.15	2018	31	4	1,727.00	26,153.46	44	76.8	55102000
10,500,000	0.950	---	---	---	24/06/2008	30/06/2017	---	MEVACO (ΚΟ)	1.28	---	γ	1.28	01/08/2019	---	---	---	---	1000@1.24	500@1.33	---	2018	---	---	---	13,440.00	0.91	1.4	55102015
6,200,000	0.500	---	---	---	22/06/2010	01/11/1995	---	MINERVA (ΚΑ)	0.24	---	γ	0.24	01/08/2019	---	---	---	---	2000@0.210	2010@0.282	---	---	---	---	---	1,488.00	0.153	0.298	40204020
12,417,000	0.310	---	---	---	28/07/2008	28/08/2017	---	MLS ΠΛΗΡΟΦΟΡΙΚΗ (ΚΟ)	4.84	-0.21	€	4.85	01/08/2019	4.85	4.8	4.85	4.84	4.806 100@4.76	1436@4.84	37.54	2018	24,938	44	119,853.55	60,098.28	4.6	5.32	10101015
3,953,090	0.300	0.2	0.16	0.15	06/06/2019	05/12/2012	---	PAPERPACK (ΚΟ)	3.72	-1.06	€	3.76	01/08/2019	3.84	3.72	3.84	3.72	3.78 1000@3.70	20@3.72	19.32	2018	1,130	6	4,271.60	14,705.49	2.8	3.86	50203030
11,812,193	0.470	---	---	---	29/05/2018	10/07/2019	---	PROFILE (ΚΟ)	3.71	---	γ	3.71	01/08/2019	3.7	3.68	3.74	3.71	3.703 1000@3.70	1300@3.72	---	---	12,108	57	44,839.79	43,823.24	1.21	3.95	10101010
27,345,120	0.470	---	---	---	18/07/2005	26/02/2014	---	QUALITY & RELIABILITY (ΚΟ)	0.2	-2.91	€	0.206	01/08/2019	0.207	0.195	0.21	0.2	0.199 580@0.193	2247@0.200	---	---	337,118	172	66,934.25	5,469.02	0.161	0.271	10101010
35,740,896	0.100	---	---	---	05/09/2008	30/07/2019	---	QUEST ΣΥΜΜΕΤΟΧΩΝ (ΚΟ)	7	-1.69	€	7.12	01/08/2019	7.06	6.96	7.1	7	7.027 1026@6.98	117@7.08	---	---	16,123	84	113,293.46	250,186.27	4.2667	7.3333	10101010
57,434,884	1.31	---	---	---	05/06/2008	12/06/2009	---	REDS (ΚΟ)	1.21	-2.42	€	1.24	01/08/2019	1.19	1.19	1.23	1.21	1.208 50@1.20	100@1.22	---	---	4,036	17	4,876.83	69,496.21	0.8	1.3	35101010
6,456,530	1.08	---	---	---	04/07/2019	02/08/2010	---	SPACE HELLAS (ΚΟ)	5.18	3.60	#	5	01/08/2019	5.18	4.9	5.18	5.18	4.911 150@4.90	48@5.16	---	---	205	5	1,006.74	33,444.83	4.4	5.55	15101010
15,627,315	0.300	---	---	---	16/11/1992	24/07/2019	5213	UNIBIOS (ΚΟ)	0.394	1.03	#	0.39	01/08/2019	0.363	0.361	0.4	0.394	0.389 1000@0.384	2759@0.399	---	---	50,703	51	19,740.98	6,157.16	0.2334	0.47	50204000
77,654,850	0.300	---	---	---	01/07/2011	21/02/2003	---	ΑΒΑΞ Α.Ε. (ΚΟ)	0.83	2.60	#	0.809	01/08/2019	0.8	0.79	0.83	0.83	0.809 2200@0.820	2215@0.835	---	---	108,063	103	87,463.26	64,453.53	0.286	0.843	50101010
22,016,250	0.370	---	---	---	15/07/2009	11/05/2000	---	ΑΛΟΥΜΥΛΑ (ΚΟ)	1.64	10.81	#	1.48	01/08/2019	1.455	1.43	1.69	1.64	1.584 800@1.62	2282@1.64	---	---	79,679	192	126,236.23	36,106.65	0.181	1.69	55102035
401,136	16.00	---	0.75	---	05/04/2018	05/03/2013	---	ΑΝΔΡΟΜΕΔΑ ΑΕΕΧ (ΚΟ)	26.8	---	γ	26.8	01/08/2019	---	---	---	---	10@25.20	903@26.80	---	2018	---	---	---	10,750.44	20.4	26.8	30202010
15,300,000	0.300	---	---	---	30/07/2009	13/12/1999	---	ΑΤΤΙΚΕΣ ΕΚΔΟΣΕΙΣ (ΚΟ)	0.378	---	γ	0.378	01/08/2019	---	---	---	---	1019@0.302	481@0.358	---	---	---	---	---	5,783.40	0.202	0.505	40301030
18,810,000	0.400	---	---	---	08/07/2010	14/11/2007	---	ΒΑΡΒΕΡΗΣ Ν. - MODA BAGNO (ΚΟ)	0.386	---	γ	0.386	01/08/2019	---	---	---	---	1000@0.350	371@0.390	---	---	---	---	---	7,260.66	0.262	0.49	40401025
23,986,500	1.05	---	---	---	26/06/2009	15/03/2000	---	ΒΙΟΚΑΡΠΕΤ (ΚΟ)	0.855	---	γ	0.855	01/08/2019	---	---	---	---	810@0.680	98@0.870	---	---	---	---	---	20,508.46	0.45	1.05	50101035
6,325,000	0.600	0.11	0.15	0.103	04/07/2019	17/02/2014	---	ΒΟΓΙΑΤΖΟΓΛΟΥ SYSTEMS (ΚΟ)	2.3	---	γ	2.3	01/08/2019	2.3	2.3	2.3	2.3	1100@2.22	766@2.30	---	---	743	5	1,708.90	14,547.50	1.61	2.44	50205010
24,060,000	0.300	0.01	0.01	0.015	01/07/2019	01/07/2019	---	ΓΕΝΙΚΗ ΕΜΠΟΡΙΟΥ (ΚΟ)	0.825	---	γ	0.825	01/08/2019	0.825	0.82	0.845	0.825	0.824 100@0.810	1545@0.825	20.59	2018	295	6	242.98	19,849.50	0.585	0.88	50205010
34,720,000	0.310	---	---	---	16/06/2010	01/08/2007	---	ΔΡΟΜΕΑΣ (ΚΟ)	0.446	1.36	#	0.44	01/08/2019	0.44	0.42	0.45	0.446	0.442 75@0.440	6480@0.446	---	---	51,055	61	22,546.76	15,485.12	0.2	0.45	40202015
13,673,200	0.880	---	---	---	18/07/2008	26/07/2001	---	ΕΒΡΟΦΑΡΜΑ (ΚΟ)	1.01	-0.49	€	1.015	01/08/2019	1	1	1.025	1.015	1.009 48@1.01	2415@1.02	---	---	1,310	7	1,321.23	13,809.93	0.605	1.16	45102020
27,848,000	0.300	---	0.0034	---	20/08/2018	02/09/2003	---	ΕΙΔΗΣΕΟΦΩΝΙΚΗ ΕΛΛΑΣ (ΚΟ)	0.44	3.29	#	0.426	01/08/2019	0.44	0.44	0.44	0.44	400@0.426	255@0.440	---	---	745	2	327.80	12,253.12	0.326	0.48	15102015
11,250,000	0.520	0.04	---	0.04	22/07/2019	09/11/2015	---	ΕΚΤΕΡ (ΚΟ)	1.84	3.08	#	1.785	01/08/2019	1.78	1.765	1.84	1.84	1.809 100@1.83	300@1.85	---	---	52,206	196	94,426.76	20,700.00	1.18	1.985	50101010
18,410,839	1.00	---	---	---	07/07/2009	10/09/2010	---	ΕΛΑΣΤΡΟΝ (ΚΟ)	1.525	0.33	#	1.52	01/08/2019	1.46	1.45	1.525	1.525	1.498 17@1.50	2360@1.53	-(6)	2017	9,819	38	14,704.07	28,076.53	1.105	1.585	55102010
375,241,586	0.390	---	---	0.03	28/05/2019	14/07/2006	---	ΕΒΑΛΧΑΛΚΟΡ (ΚΑ)	2.04	-0.49	€	2.05	01/08/2019	2	2	2.065	2.04	2.039 3827@2.02	30@2.04	---	---	70,260	144	143,247.64	765,492.84	1.19	2.095	55102015
3,307,500	0.460	---	---	---	11/08/2010	04/12/2018	---	ΕΛΒΕ Α.Β.Ε.Ε. (ΚΟ)	4.1	---	γ	4.1	01/08/2019	---	---	---	---	25@4.02	100@4.22	---	---	---	---	---	13,560.75	3.14	4.64	40204020
31,734,530	1.60	---	---	---	09/07/2007	19/07/2006	---	ΕΛΓΕΚΑ (ΚΟ)	0.31	---	γ	0.31	01/08/2019	0.31	0.31	0.31	0.31	2000@0.276	1030@0.306	---	---	20	1	6.20	9,837.70	0.113	0.334	45201010
19,864,886	5.60	0.672	0.672	0.672	04/04/2019	02/07/2008	---	ΕΛΛΑΔΟΣ ΤΡΑΠΕΖΑ (ΚΟ)	14.4	-0.69	€	14.5	01/08/2019	14.42	14.36	14.58	14.4	14.436 89@14.40	149@14.54	---	---	5,431	98	78,399.50	286,054.36	12.2	15.2	30101010
26,730,187	0.520	---	0.04	0.06	09/07/2019	01/08/2017	---	ΕΛΤΟΝ (ΚΟ)	1.895	-0.26	€	1.9	01/08/2019	1.875	1.83	1.895	1.895	1.872 100@1.86	200@1.89	24.41	2017	4,696	13	8,790.08	50,653.70	1.2	1.93	50205010
14,050,971	0.340	---	---	---	13/12/2017	21/02/2018</																						

Πληθος Χρεογράφων	Ονομ. Αξία	Μερίσματα [1]			Ημερ. Τελευτ. Αποκοπή		Σημ.	Χρεόγραφο	Τιμή κλεισίματος	% μεταβ.	Προηγ. Κλείσιμο-ημ/νία	Άνοιγμα	Κατωτ Τιμή	Ανωτ Τιμή	Τελ Σταθμ Τιμή	Τελευταία ζήτηση [7]	Τελευταία προσφορά [7]	Ρ/Ε μετά φ. Χρήστ	Όγκος	Πράξεις	Αξία Συναλλαγών[8]	Χ.Α. Εταιρείας (χιλ. €) [3,5]	Χαμηλό έτους	Υψηλό έτους	Κλάδος [4]					
		2016	2017	2018	Μέρισμα [2]	Δικαιώμα																								
27,503,677	0.630	0.1	0.12	0.13	29/05/2019	18/10/1999	---	ΕΥΡΩΠΑΪΚΗ ΠΙΣΤΗ (ΚΟ)	4.7	---	4.7	01/08/2019	4.69	4.67	4.71	4.7	4.696	629@4.70	50@4.71	---	---	10,889	48	51,139.08	129,267.28	3.4	5.38	30302010		
122,156,754	0.440	---	---	---	24/11/2014	28/03/2018	---	ΙΑΣΩ (ΚΟ)	1.43	---	1.43	01/08/2019	1.41	1.4	1.43	1.43	1.402	3000@1.40	2148@1.43	---	---	54,110	13	75,886.23	174,684.16	1.18	1.49	20101010		
86,735,980	0.310	---	---	---	06/07/2009	02/01/2002	---	ΙΑΤΡΙΚΟ ΑΘΗΝΩΝ (ΚΟ)	2.25	-2.17	€	2.3	01/08/2019	2.22	2.21	2.3	2.25	2.239	15@2.25	562@2.28	---	---	3,600	13	8,060.74	195,155.96	0.96	2.41	20101025	
28,580,100	0.400	---	0.22	0.15	08/07/2019	04/07/2016	---	ΙΚΤΙΝΟΣ ΕΛΛΑΣ (ΚΟ)	4.96	-0.80	€	5	01/08/2019	5	4.915	5.03	4.96	4.982	200@4.95	429@5.00	---	---	65,234	205	324,994.28	141,757.30	4.2	5.59	50101035	
8,226,132	0.900	---	---	---	15/05/2009	13/10/2014	---	ΙΛΥΔΑ (ΚΟ)	0.4	0.50	#	0.398	01/08/2019	0.4	0.4	0.4	0.4	0.4	50@0.360	498@0.390	---	---	2,500	4	1,000.00	3,290.45	0.183	0.48	10101015	
2,566,836	0.440	---	---	---	13/08/2010	09/01/2007	---	ΙΝΤΕΡΓΟΥΝΤ-ΞΥΛΕΜΠΟΡΙΑ (ΠΟ)	0.122	20.79	#	0.101	01/08/2019	0.122	0.122	0.122	0.122	0.122	1000@0.120	2000@0.130	---	---	4,000	2	488.00	4,931.36	0.0725	0.136	50205010	
34,986,430	0.440	---	---	---	25/07/2008	23/02/2010	---	ΙΝΤΕΡΓΟΥΝΤ-ΞΥΛΕΜΠΟΡΙΑ (ΚΟ)	0.132	-5.04	€	0.139	01/08/2019	0.13	0.12	0.14	0.12	0.132	491@0.120	500@0.140	---	---	2,909	3	385.08	4,931.36	0.072	0.153	50205010	
8,424,900	0.500	---	---	---	12/07/2010	04/07/2019	---	ΙΝΤΕΡΤΕΚ (ΚΟ)	0.74	2.07	#	0.725	01/08/2019	0.73	0.7	0.76	0.74	0.733	3500@0.735	1606@0.755	---	2018	36,211	63	26,538.71	6,234.43	0.387	0.78	50205010	
7,500,000	0.330	---	---	---	19/06/2015	11/07/2018	---	ΚΑΝΑΚΗΣ Σ. (ΚΟ)	4.36	---	---	4.36	01/08/2019	4.36	4.36	4.36	4.36	4.36	165418@4.36	---	15.28	2018	207	1	902.52	32,700.00	3.8	4.42	45201010	
9,742,920	0.400	---	---	---	12/08/2016	14/07/2000	---	ΚΑΡΑΜΟΛΕΓΚΟΣ (ΚΟ)	1.72	-14.00	€	2	01/08/2019	1.81	1.67	1.81	1.72	1.714	100@1.72	350@1.75	---	---	3,600	27	6,171.25	16,757.82	1.14	2.48	45102020	
19,804,134	0.300	---	---	---	01/07/2004	06/11/2017	---	ΚΕΚΡΩΦ (ΚΟ)	3.3	-0.90	€	3.33	01/08/2019	3.32	3.22	3.39	3.3	3.322	400@3.29	200@3.37	---	2018	38,302	273	127,228.70	65,353.64	1.24	3.9	35101010	
40,219,218	0.260	---	---	---	02/07/2018	10/06/2019	---	ΚΛΟΥΚΙΝΑΣ - ΛΑΠΠΑΣ (ΚΟ)	0.986	-1.40	€	1	01/08/2019	0.98	0.97	1	0.986	0.987	500@0.984	700@0.996	---	---	13,600	22	13,428.98	39,656.15	0.524	1.08	50101010	
11,510,102	0.890	---	---	---	24/06/2005	06/10/1999	---	ΚΛΩΣ/ΠΑ ΝΑΥΠΑΚΤΟΥ (ΚΑ)	0.68	-0.73	€	0.685	01/08/2019	0.67	0.655	0.695	0.695	0.681	40@0.655	510@0.710	---	---	500	4	340.70	7,826.87	0.4	1	55101020	
21,224,340	0.420	0.01	0.005	---	10/09/2018	25/04/2006	---	ΚΟΡΔΕΛΛΟΥ Χ. ΑΦΟΙ (ΚΟ)	0.49	13.43	#	0.432	01/08/2019	0.42	0.41	0.49	0.49	0.459	1500@0.472	500@0.550	---	2018	107,729	81	49,457.07	10,399.93	0.29	0.5	55102010	
33,065,136	0.380	0.09	0.115	---	23/08/2018	16/09/2013	---	ΚΡΙ - ΚΡΙ (ΚΟ)	5.38	-0.74	€	5.42	01/08/2019	5.42	5.34	5.42	5.34	5.37	30@5.32	340@5.38	17.57	2018	1,063	18	5,707.86	177,890.43	4.25	5.78	45102020	
18,017,472	0.360	---	---	---	15/06/2010	28/08/2017	---	ΚΤΗΜΑ Κ. ΛΑΖΑΡΙΔΗ (ΚΟ)	1.58	1.28	#	1.56	01/08/2019	1.58	1.44	1.58	1.58	1.505	105@1.52	749@1.58	---	---	6,901	21	10,388.53	28,467.61	0.75	1.72	45101015	
7,595,160	0.600	---	0.0263	---	04/09/2018	18/08/2010	---	ΚΥΡΙΑΚΟΥΛΗΣ (ΚΟ)	2.42	-0.82	€	2.44	01/08/2019	2.4	2.36	2.44	2.42	2.396	100@2.38	20@2.42	---	---	4,445	29	10,651.80	18,380.29	0.81	2.58	40501015	
5,939,268	0.620	---	---	---	10/07/2003	03/01/2002	---	ΛΑΝΑΚΑΜ (ΚΟ)	0.975	-1.02	€	0.985	01/08/2019	0.9	0.9	0.975	0.975	0.919	300@0.900	832@0.975	---	2018	1,501	7	1,379.43	5,790.79	0.294	1.06	40401020	
8,321,682	0.670	---	---	---	17/08/2007	23/11/1999	---	ΛΕΒΕΝΤΕΡΗΣ Ν. (ΚΑ)	0.18	---	---	0.18	01/08/2019	---	---	---	---	---	99@0.152	500@0.186	---	2018	---	---	---	1,917.04	0.073	0.199	50203000	
2,160,524	0.670	0.0436	0.0436	---	03/12/2018	23/11/1999	---	ΛΕΒΕΝΤΕΡΗΣ Ν. (ΠΑ)	0.194	---	---	0.194	01/08/2019	---	---	---	---	---	10000@0.210	---	---	---	---	---	---	---	1,917.04	0.13	0.26	50203000
17,120,280	0.940	---	---	---	01/06/2010	02/08/2019	---	ΛΟΥΛΗ ΜΥΛΟΙ (ΚΟ)	3.42	1.18	#	3.44	# 01/08/2019	3.34	3.34	3.42	3.42	3.382	150@3.36	197@3.42	---	---	2,100	15	7,102.22	58,551.36	2.1	3.46	45102020	
9,819,370	0.690	---	---	---	14/08/2007	09/01/2004	---	ΜΑΘΙΟΣ ΠΥΡΙΜΑΧΑ (ΚΟ)	0.366	---	---	0.366	01/08/2019	---	---	---	---	---	800@0.258	900@0.350	---	---	---	---	---	---	3,593.89	0.172	0.52	55101000
29,250,000	0.360	---	---	---	02/06/2009	25/04/2019	---	ΜΟΤΟΔΥΝΑΜΙΚΗ (ΚΟ)	1.29	---	---	1.29	01/08/2019	1.27	1.27	1.29	1.29	1.271	2000@1.27	653@1.29	---	---	4,442	16	5,646.41	37,732.50	0.5225	1.46	40401030	
32,188,050	1.04	---	---	---	21/07/2008	20/01/2000	---	ΜΟΥΖΑΚΗΣ (ΚΑ)	0.5	---	---	0.5	01/08/2019	0.5	0.5	0.5	0.5	0.5	1000@0.470	2000@0.500	---	---	1,700	3	850.00	16,094.03	0.296	0.585	55101020	
294,016,812	0.300	---	---	---	08/07/2008	21/03/2016	---	ΝΗΡΕΥΣ (ΚΟ)	0.1885	-1.31	€	0.191	01/08/2019	0.183	0.18	0.190	0.1885	0.186	1080@0.184	1350@0.189	---	---	38,169	32	7,110.73	55,422.17	0.1514	0.219	45102010	
10,080,000	3.00	0.49	0.45	0.57	02/07/2019	27/08/2001	---	ΟΛΘ (ΚΟ)	29.7	---	---	29.7	01/08/2019	29.4	29.4	30.2	29.7	29.5	100@29.40	539@29.70	17.45	2018	35	3	1,032.50	299,376.00	23.9	31	50206060	
4,971,466	1.46	---	---	---	04/07/2007	08/10/2003	---	ΠΑΪΡΗΣ ΠΛΑΣΤΙΚΩΝ (ΚΟ)	0.31	---	---	0.31	01/08/2019	0.33	0.276	0.33	0.31	0.305	30@0.310	829@0.330	---	---	708	7	216.03	1,541.15	0.16	0.43	50203030	
25,118,410	0.590	---	---	---	17/08/2000	25/06/2019	---	ΠΑΠΟΥΤΣΑΝΗΣ (ΚΟ)	1.76	-1.95	€	1.795	01/08/2019	1.775	1.71	1.775	1.76	1.738	17@1.73	83@1.76	40.00	2018	8,552	19	14,861.77	44,208.40	0.95	1.85	45201020	
17,175,776	0.370	---	---	---	14/07/2005	30/09/2003	---	ΠΕΡΣΕΥΣ (ΚΟ)	1.205	0.42	#	1.2	01/08/2019	1.08	1.08	1.205	1.205	1.16	500@1.14	284@1.21	7.08	2018	129	7	149.65	20,696.81	0.912	1.335	45102010	
7,070,400	0.930	---	---	---	30/11/2016	06/05/2016	---	ΠΕΤΡΟΠΟΥΛΟΣ ΠΕΤΡΟΣ (ΚΟ)	7.45	-0.67	€	7.5	01/08/2019	7.5	7.4	7.5	7.4	7.471	---	100@7.45	---	---	1,107	17	8,270.85	52,674.48	6.46	7.55	50206015	
22,075,665	0.330	0.05	0.07	0.07	30/05/2019	27/04/2015	---	ΠΛΑΣΙΟ COMPUTERS (ΚΟ)	4.26	-0.70	€	4.29	01/08/2019	4.25	4.2	4.3	4.26	4.254	469@4.25	603@4.29	---	---	2,314	32	9,843.66	94,042.33	3.74	4.37	40401010	
43,741,452	0.660	---	0.0471	0.0444	20/06/2019	01/11/1999	---	ΠΛΑΣΤΙΚΑ ΘΡΑΚΗΣ (ΚΟ)	2.3	2.22	#	2.25	01/08/2019	2.3	2.24	2.3	2.3	2.269	442@2.28	6021@2.30	---	---	43,116	90	97,826.85	100,605.34	1.79	2.6	50203015	
21,912,599	0.300	---	---	---	11/04/2011	23/02/2007	---	ΡΕΒΘΙΑ (ΚΟ)	0.86	-0.58	€	0.865	01/08/2019	0.86	0.86	0.865	0.865	0.862	250@0.800	30@0.865	12.86	2018	660	2	568.60	18,844.84	0.392	0.92	60101020	
40,693,350	5.00	---	---	---	03/07/2006	26/05/2015	---	ΤΕΧΝΙΚΗ ΟΛΥΜΠΙΑΚΗ (ΚΟ)	2.44	0.41	#	2.43	01/08/2019	2.45	2.37	2.45	2.44	2.42	226@2.40	18@2.42	---	---	19,112	77	46,246.83	99,291.77	1.38	2.88	40202010	
1,524,000	0.300	---	---	---	06/07/2007	06/02/2013	---	ΤΖΙΡΑΚΙΑΝ ΠΡΟΦΙΛ (ΚΑ)	2.94	---	---	2.94	01/08/2019	---	---	---	---	---	30@2.30	164@2.88	---	2018	---	---	---	4,480.56	0.865	3.1	55102010	
7,568,960	3.45																													

Πληθος Χρεογράφων	Ονομ. Αξία	Μερίσματα [1]			Ημερ. Τελευτ. Αποκοπής Μέρημα [2]	Αποκοπή Δικαίωμα	Σημ. Χρεόγραφο	Τιμή κλεισίματος	% μεταβ.	Προηγ. Κλείσιμο-ημ/νία	Άνοιγμα	Κατωτ Τιμή	Ανωτ Τιμή	Τελ Τιμή	Σταθμ Τιμή	Τελευταία ζήτηση [7]	Τελευταία προσφορά [7]	Ρ/Ε μετά φ. Χρήστ	Όγκος	Πράξεις	Αξία Συναλλαγών[8]	Χ.Α. Εταιρείας (χιλ. €) [3,5]	Χαμηλό έτους	Υψηλό έτους	Κλάδος [4]				
		2016	2017	2018																									
14,000,000	4.15	---	---	---	23/04/2010	29/06/1999	---	ALPHA ΑΣΤΙΚΑ ΑΚΙΝΗΤΑ (ΚΟ)	7.75	---	7.75	01/08/2019	7.4	7.4	7.75	7.75	7.676	130@7.55	600@7.80	---	---	2,335	27	17,924.25	108,500.00	6.05	8.1	35101015	
215,805,843	0.300	---	---	---	20/07/2009	29/12/2010	---	ΑΤΤΙΣΑ ΣΥΜΜΕΤΟΧΩΝ (ΚΟ)	1.355	-2.17	€ 1.385	01/08/2019	1.36	1.35	1.375	1.355	1.353	274@1.35	490@1.36	---	---	5,141	21	6,955.95	292,416.92	1.15	1.475	40501015	
4,740,000	0.860	---	---	---	14/03/2003	---	---	LOGISMOS (ΚΟ)	0.55	0.92	# 0.545	01/08/2019	0.545	0.545	0.55	0.55	0.549	800@0.530	2000@0.565	69.11	2018	5,300	9	2,912.00	2,607.00	0.39	0.555	10101015	
109,169,707	0.500	---	---	---	25/04/2014	19/07/2019	5210	TRASTOR Α.Ε.Ε.Α.Π. (ΚΟ)	0.96	---	0.96	01/08/2019	1.02	0.95	1.02	1.02	1.012	500@0.970	1061@1.02	30.47	2018	100	3	101.23	104,802.92	0.692	1.1146	35102030	
4,968,600	2.88	---	---	---	01/07/1998	14/12/1998	---	ΒΙΣ (ΚΟ)	0.92	---	0.92	01/08/2019	0.92	0.92	0.92	0.92	0.92	978@0.920	---	---	2018	22	2	20.24	4,571.11	0.645	1.04	50203030	
8,418,750	0.300	0.3	0.28	0.32	12/06/2019	27/06/2012	---	ΓΕΚΕ (ΚΑ)	5.1	-5.56	€ 5.4	01/08/2019	5.25	5.1	5.25	5.1	5.109	35@5.10	1100@5.25	14.15	2018	175	2	894.00	42,935.63	4.78	5.4	40501025	
15,000,000	0.300	---	---	---	06/07/2007	18/07/2000	---	ΔΔΙΟΣ ΠΛΑΣΤΙΚΑ (ΚΟ)	2.88	0.70	# 2.86	01/08/2019	2.8	2.8	2.88	2.88	2.832	500@2.78	300@3.00	---	---	750	4	2,124.00	43,200.00	2.62	2.88	50203015	
255,494,534	3.00	0.2	0.22	0.286	20/06/2019	23/12/2015	---	ΕΘΝΙΚΗ ΠΑΝΓΑΙΑ (ΚΟ)	5	---	5	01/08/2019	5	5	5	5	5	172@5.00	300@5.20	---	---	1	1	5.00	1,277,472.67	4.4	5.75	35102000	
23,828,130	0.500	0.052	0.06	0.05	22/07/2019	17/02/2009	---	ΕΛΙΝΟΙΑ (ΚΟ)	1.84	-1.08	€ 1.86	01/08/2019	1.8	1.8	1.84	1.84	1.803	50@1.82	150@1.84	---	---	1,350	2	2,434.00	43,843.76	1.22	1.94	60101020	
8,298,467	0.400	---	---	---	30/08/1993	08/05/2013	---	ΙΝΤΕΑΛ ΟΜΙΛΟΣ (ΚΟ)	1.11	-6.72	€ 1.19	01/08/2019	1.1	1.1	1.19	1.11	1.11	1@1.11	249@1.19	---	---	506	6	561.69	9,211.30	0.72	1.22	10102030	
14,679,792	1.68	0.07	---	---	28/06/2017	04/09/2000	---	ΚΑΡΑΤΖΗ (ΚΟ)	8.05	0.63	# 8	01/08/2019	8.1	8	8.1	8	8.06	950@7.65	114@8.00	---	---	336	3	2,708.00	118,172.33	6	8.45	50203030	
2,760,000	11.83	9.2	9.2	9.5	01/07/2019	16/07/1990	---	ΚΑΡΕΛΙΑ (ΚΑ)	272	---	272	01/08/2019	---	---	---	---	---	173@272.00	2@274.00	---	---	---	---	---	750,720.00	240	282	45103010	
6,700,000	0.800	0.028	0.028	0.043	24/07/2019	29/05/2014	---	ΚΕΠΕΝΟΥ ΜΥΛΟΙ (ΚΟ)	1.61	0.63	# 1.6	01/08/2019	1.61	1.61	1.61	1.61	1.61	200@1.50	62@1.61	16.75	2018	140	2	225.40	10,787.00	1.23	1.78	45102020	
21,364,000	1.12	---	0.2	0.2	29/07/2019	10/08/2005	---	ΛΑΜΨΑ (ΚΟ)	19.5	-0.51	€ 19.6	01/08/2019	19.8	19.5	19.8	19.5	19.501	2@19.40	100@19.80	---	---	301	7	5,869.80	416,598.00	17.4	20.2	40501025	
6,340,000	0.600	---	---	0.05	31/10/2018	30/11/2018	---	ΝΑΚΑΣ ΜΟΥΣΙΚΗ (ΚΟ)	1.9	---	1.9	01/08/2019	---	---	---	---	---	10@2.08	5@2.06	16.01	2017	---	---	---	12,046.00	1.33	2.22	40401030	
27,379,200	0.300	---	0.148	---	20/07/2018	24/08/2018	---	ΠΛΑΣΤΙΚΑ ΚΡΗΤΗΣ (ΚΟ)	12.7	0.79	# 12.6	01/08/2019	12.7	12.6	12.7	12.7	12.65	250@12.10	65@12.70	---	---	1,200	10	15,180.00	347,715.84	9.85	12.7	50203015	
4,181,450	0.500	---	---	---	21/08/2000	05/03/2002	---	ΣΑΡΑΝΤΟΠΟΥΛΟΣ ΚΥΛ/ΜΥΛΟΙ (ΚΟ)	1.68	---	1.68	01/08/2019	---	---	---	---	---	---	150@1.78	---	---	---	---	---	---	7,024.84	0.565	1.69	45102020
28,438,268	0.300	---	---	---	21/08/2006	24/11/1999	---	ΣΠΥΡΟΥ ΑΓΡ. ΟΙΚ. (ΚΟ)	0.318	9.66	# 0.29	01/08/2019	0.3	0.292	0.318	0.318	0.312	199@0.318	---	---	---	---	28,660	19	8,936.68	9,043.37	0.18	0.318	45102010

Διαπραγματεύσιμα Αμοιβαία Κεφάλαια (Δ.Α.Κ.)

812,382	---	---	---	---	15/06/2016	---	---	ALPHA ETF FTSE Athex Large Cap	22.55	-1.36	€ 22.86	01/08/2019	22.55	22.55	22.55	22.55	22.55	5@22.46	---	---	---	---	205	3	4,622.75	---	15.86	24.45	12003
---------	-----	-----	-----	-----	------------	-----	-----	--------------------------------	-------	-------	---------	------------	-------	-------	-------	-------	-------	---------	-----	-----	-----	-----	-----	---	----------	-----	-------	-------	-------

Επιτήρηση

5,867,311	0.300	---	---	---	11/08/2010	28/04/2017	5123	DIONIC (ΚΟ)	0.226	---	0.226	01/08/2019	---	---	---	---	---	800@0.182	9449@0.250	---	---	---	---	---	---	1,326.01	0.175	0.67	50205010	
172,577,414	0.300	---	---	---	19/09/2016	---	5161	FORTHNET (ΚΟ)	0.36	---	0.36	01/08/2019	0.35	0.35	0.36	0.36	0.358	3950@0.350	750@0.360	---	---	6,000	5	2,150.00	62,127.87	0.0905	0.36	15102015		
355,437,751	0.360	---	---	---	07/07/2010	21/09/2017	5160	FRIGOGLASS (ΚΟ)	0.21	10.53	# 0.19	01/08/2019	0.195	0.19	0.21	0.21	0.198	9200@0.202	13934@0.210	---	---	456,375	88	90,308.30	74,641.93	0.0855	0.216	50204000		
51,081,030	1.00	---	---	---	20/08/2007	03/09/2007	4912	ΛΑΝΙΦΑΡΜ (ΚΟ)	0.3	---	0.3	01/08/2019	0.326	0.326	0.326	0.326	0.326	1000@0.282	73@0.300	---	---	24	1	7.82	15,324.31	0.11	0.38	20103015		
4,419,616	1.58	---	---	---	21/07/2011	04/03/2015	4983	MEDICON ΕΛΛΑΣ (ΚΟ)	1.95	3.72	# 1.88	01/08/2019	1.95	1.94	1.95	1.94	1.948	500@1.84	500@1.94	---	---	235	3	457.85	8,618.25	1.2	2.3	20102010		
14,967,940	0.500	---	---	---	21/05/2008	04/01/2008	4956	PASAL Α.Ε. (ΚΟ)	0.2	---	0.2	01/08/2019	---	---	---	---	---	---	1000@0.222	---	---	---	---	---	---	2,993.59	0.07	0.21	35101010	
65,326,268	0.530	---	---	---	04/07/2007	19/07/2006	4750	SATO ΑΕ (ΚΟ)	0.07	---	0.07	01/08/2019	0.07	0.07	0.07	0.07	0.07	---	7882@0.070	---	---	2,000	2	140.00	4,572.84	0.024	0.084	40202015		
13,191,620	0.620	---	---	---	04/08/2010	09/09/2002	5196	ΥΑΛCO - ΚΩΝΣΤΑΝΤΙΝΟΥ (ΚΑ)	0.115	---	0.115	01/08/2019	---	---	---	---	---	---	10500@0.110	---	---	---	---	---	---	1,517.04	0.092	0.178	40202020	
33,301,715	0.320	---	---	---	27/06/2003	08/07/2009	5195	ΑΕΓΕΚ (ΚΟ)	0.0685	-0.72	€ 0.069	01/08/2019	0.0635	0.0635	0.0685	0.0685	0.066	8380@0.069	10000@0.069	---	---	10,346	8	677.89	2,281.17	0.028	0.075	50101010		
13,000,000	1.00	---	---	---	01/08/2007	07/04/2000	5093	ΑΚΡΙΑΣ (ΚΟ)	0.332	15.28	# 0.288	01/08/2019	0.32	0.32	0.344	0.344	0.323	2281@0.344	---	---	---	---	5,589	9	1,805.74	4,316.00	0.16	0.344	50101035	
185,373,016	0.300	---	---	---	02/07/2008	28/02/2011	4957	ΑΝΕΚ (ΚΟ)	0.08	3.23	# 0.078	01/08/2019	0.0775	0.0775	0.08	0.08	0.079	10233@0.080	26119@0.084	---	---	25,800	10	2,043.75	15,149.29	0.04	0.09	40501015		
312,163	0.300	---	---	---	02/07/2008	28/02/2011	4959	ΑΝΕΚ (ΠΟ '90)	0.072	---	0.072	01/08/2019	---	---	---	---	---	---	---	---	---	---	---	---	---	---	15,149.29	0.048	0.086	40501015
2,969,713	0.300	---	---	---	02/07/2008	28/02/2011	4958	ΑΝΕΚ (ΠΟ '96)	0.1	---	0.1	01/08/2019	---	---	---	---	---	---	---	---	---	---	---	---	---	---	15,149.29	0.056	0.1	40501015
4,737,503	0.320	---	---	---	22/06/2005	22/09/2015	5115	ΒΑΡΑΓΚΗΣ (ΚΟ)	0.048	---	0.048	01/08/2019	---	---	---	---	---	---	---	---	---	---	---	---	---	---	227.40	0.0385	0.0575	40202015
6,330,002	0.300	---	---	---	25/06/2002	15/03/2019	5162	ΒΑΡΒΑΡΕΣΟΣ (ΚΑ)	0.384	---	0.384	01/08/2019	---	---	---	---	---	---	---	---	---	---	---	---	---	---	2,430.72	0.216	0.384	55101020

Πληθος Χρεογράφων	Ονομ. Αξία	Μερίσματα [1]			Ημερ. Τελευτ. Αποκοπής		Σημ.	Χρεόγραφο	Τιμή κλεισίματος	% μεταβ.	Προηγ. Κλεισίμο- ημ/νία	Άνοιγμα	Κατωτ Τιμή	Ανωτ Τιμή	Τελ Τιμή	Σταθμ Τιμή	Τελευταία ζήτηση [7]	Τελευταία προσφορά [7]	Ρ/Ε μετά φ.	Χρήσιμ.	Όγκος	Πράξεις	Αξία Συναλλαγών[8]	Χ.Α. Εταιρείας (χιλ. €) [3,5]	Χαμηλό έτους	Υψηλό έτους	Κλάδος [4]	
		2016	2017	2018	Μέρισμα [2]	Δικαίωμα																						
17,579,754	4.16	---	---	---	18/08/2006	02/08/2010	5156	ΒΙΟΤΕΡ (ΚΟ)	0.032	---	0.032	01/08/2019	0.03	0.03	0.03	0.03	999@0.030	---	---	---	143	2	4.29	562.55	0.028	0.085	50101010	
15,878,748	0.480	---	---	---	10/07/2006	22/03/2004	5095	ΔΟΜΙΚΗ ΚΡΗΤΗΣ (ΚΟ)	0.167	---	0.167	01/08/2019	0.167	0.167	0.167	0.167	1000@0.134	780@0.155	---	---	100	1	16.70	2,651.75	0.05	0.169	50101010	
3,961,300	1.28	---	---	---	29/06/2004	03/08/2000	5080	ΔΟΥΡΟΣ (ΚΟ)	0.2	---	0.2	01/08/2019	---	---	---	---	250@0.171	1500@0.240	---	2018	---	---	---	792.26	0.151	0.236	40204020	
7,085,888	1.59	---	---	---	02/07/1996	06/09/2010	4690	ΕΛΒΙΕΜΕΚ (ΚΟ)	2.6	---	2.6	01/08/2019	---	---	---	---	200@2.08	200@3.12	---	---	---	---	---	18,423.31	2.6	4.7	35101010	
51,754,364	0.300	---	---	---	23/12/2003	24/01/2007	5197	ΕΠΙΛΕΚΤΟΣ (ΚΟ)	0.173	1.77	#	0.17	01/08/2019	0.172	0.172	0.173	0.173	1500@0.163	582@0.173	---	---	5,000	6	864.00	8,953.50	0.0875	0.22	55101020
11,125,110	0.300	---	---	---	02/06/2010	06/11/2017	5178	ΕΥΡΟΣΥΜΒΟΥΛΟΙ (ΚΟ)	0.186	-2.11	€	0.19	01/08/2019	0.186	0.186	0.187	0.186	186@0.182	3168@0.202	---	---	47,132	15	8,767.39	2,069.27	0.105	0.228	50205020
7,125,216	0.650	---	---	---	01/07/2005	14/12/1999	4955	ΚΡΕΚΑ (ΚΟ)	0.034	---	0.034	01/08/2019	0.034	0.034	0.034	0.034	20300@0.041	---	---	2018	5	1	0.17	242.26	0.0275	0.0405	45102010	
7,734,375	1.00	---	---	---	09/07/2007	07/01/2011	5112	ΛΙΒΑΝΗ ΕΚΔΟΣ. ΟΡΓ. (ΚΟ)	0.068	---	0.068	01/08/2019	---	---	---	---	---	3000@0.082	---	---	---	---	---	525.94	0.032	0.0815	40301030	
15,842,391	1.51	---	---	---	15/07/2009	12/05/2000	5141	ΜΗΤΡΟΣ ΣΥΜΜΕΤΟΧΙΚΗ (ΚΟ)	0.146	19.67	#	0.122	01/08/2019	0.146	0.146	0.146	0.146	5376@0.146	---	---	---	18,458	12	2,694.87	2,312.99	0.084	0.146	55102010
119,596,817	0.300	---	---	---	15/07/2008	27/04/2017	5190	ΝΙΚΑΣ (ΚΟ)	0.41	---	0.41	01/08/2019	---	---	---	---	1000@0.328	---	---	---	---	---	---	49,034.69	0.32	0.444	45102020	
24,319,250	0.300	---	---	---	09/07/2002	04/07/2007	5165	ΠΡΟΔΕΥΤΙΚΗ (ΚΟ)	0.167	---	0.167	01/08/2019	0.167	0.167	0.167	0.167	850@0.167	840@0.173	---	---	250	2	41.75	4,061.31	0.09	0.22	50101010	
245,497,164	0.300	---	---	---	01/07/2008	30/07/2012	5207	ΣΕΛΟΝΤΑ (ΚΟ)	0.05	-3.85	€	0.052	01/08/2019	0.05	0.05	0.05	0.05	1510@0.049	811@0.050	---	---	55,121	21	2,756.05	12,274.86	0.031	0.0776	45102010
10,186,667	1.35	---	---	---	24/06/2008	02/02/2016	4887	ΣΙΔΑΜΑ (ΚΟ)	0.505	7.91	#	0.468	01/08/2019	0.505	0.505	0.505	0.505	1867@0.476	1000@0.510	---	---	700	3	353.50	5,144.27	0.204	0.505	55102010
23,743,440	0.300	---	---	---	23/06/2008	24/07/2018	5200	ΣΦΑΚΙΑΝΑΚΗΣ (ΚΟ)	0.34	---	0.34	01/08/2019	0.34	0.34	0.34	0.34	37189@0.340	1200@0.392	---	---	264	1	89.76	8,072.77	0.236	0.384	40401030	
766,000	1.00	---	---	---	01/07/2004	11/12/2012	5193	ΤΡΙΑ ΑΛΦΑ (ΚΟ)	2.64	---	2.64	01/08/2019	---	---	---	---	---	326@2.64	80.88	2018	---	---	---	2,531.84	2.5	3.18	55101020	
245,000	1.00	---	---	---	19/07/2010	11/12/2012	5194	ΤΡΙΑ ΑΛΦΑ (ΠΟ)	2.08	---	2.08	01/08/2019	---	---	---	---	---	11@2.08	63.72	2018	---	---	---	2,531.84	0.535	2.1	55101020	

Κατάσταση σε Αναστολή

20,255,805	0.300	---	---	---	22/08/2006	02/08/2010	5136	ΑΧΟΝ ΣΥΜΜΕΤΟΧΩΝ (ΚΟ)	0.058	---	0.058	28/04/2017	---	---	---	---	---	---	---	---	---	---	---	1,174.84	0.058	0.058	20101010	
21,820,410	0.800	---	---	---	22/05/2008	02/08/2011	5174	EUROMEDICA (ΚΟ)	0.448	---	0.448	30/04/2018	---	---	---	---	---	---	---	---	---	---	---	---	9,775.54	0.448	0.448	20101010
66,948,210	0.300	---	---	---	22/09/2015	22/09/2015	5179	FOLLI-FOLLIE (ΚΟ)	4.8	---	4.8	24/05/2018	---	---	---	---	---	---	---	---	---	---	---	---	321,351.41	4.8	4.8	40401030
14,870,100	0.300	---	---	---	15/05/2008	26/09/2011	5130	ΑΛΦΑ ΓΚΡΙΣΙΝ Α.Ε. (ΚΟ)	0.014	---	0.014	13/04/2017	---	---	---	---	---	---	---	---	---	---	---	---	208.18	0.014	0.014	10102030
33,930,000	0.300	---	---	---	03/07/2006	30/05/2001	4865	ΒΘΒΟΣ ΜΠΑΜΠΗΣ (ΚΟ)	0.304	---	0.304	30/03/2012	---	---	---	---	---	---	---	---	---	---	---	---	10,314.72	0.304	0.304	35101010
77,126,446	0.340	---	---	---	23/05/2005	18/08/2011	5206	Γ.Ε. ΔΗΜΗΤΡΙΟΥ (ΚΟ)	0.0125	---	0.013	30/04/2019	---	---	---	---	---	---	---	---	---	---	---	---	964.08	0.01	0.028	40202020
6,000,000	0.600	---	---	---	13/06/2008	08/04/2004	5172	ΓΙΟΥΡΟΜΠΡΟΚΕΡΣ (ΚΟ)	0.008	---	0.008	27/04/2018	---	---	---	---	---	---	---	---	---	---	---	---	48.00	0.008	0.008	30302015
24,619,524	0.500	---	---	---	10/10/1986	30/12/2002	4914	ΚΕΡΑΜΕΙΑ-ΑΛΛΑΤΙΝΗ (ΚΟ)	0.088	---	0.088	30/08/2012	---	---	---	---	---	---	---	---	---	---	---	---	2,166.52	0.088	0.088	35101010
31,543,600	0.420	---	---	---	19/07/2010	19/12/2018	5205	ΚΡΕΤΑ ΦΑΡΜ (ΚΟ)	1.085	---	1.085	30/04/2019	---	---	---	---	---	---	---	---	---	---	---	---	34,224.81	0.6	1.22	45102020
25,179,640	0.600	---	---	---	08/08/1994	19/09/2000	5191	ΜΠΟΥΤΑΡΗΣ Ι. & ΥΙΟΣ (ΚΑ)	0.026	---	0.026	01/10/2018	---	---	---	---	---	---	---	---	---	---	---	---	742.45	0.026	0.026	45101015
1,540,000	0.600	---	---	---	08/08/1994	19/09/2000	5192	ΜΠΟΥΤΑΡΗΣ Ι. & ΥΙΟΣ (ΠΑ)	0.057	---	0.057	01/10/2018	---	---	---	---	---	---	---	---	---	---	---	---	742.45	0.057	0.057	45101015
23,935,280	0.300	---	---	---	29/06/2009	13/06/2000	5153	ΝΑΥΤΕΜΠΟΡΙΚΗ (ΚΟ)	0.107	---	0.107	02/10/2017	---	---	---	---	---	---	---	---	---	---	---	---	2,561.07	0.107	0.107	40301030
255,459,600	0.300	---	---	---	26/06/2000	03/12/2010	5101	ΝΕΛ (ΚΟ)	0.07	---	0.07	31/08/2015	---	---	---	---	---	---	---	---	---	---	---	---	17,882.17	0.07	0.07	40501015
23,463,874	0.800	---	---	---	23/05/2003	21/12/1999	4918	ΝΕΩΡΙΟΝ (ΚΟ)	0.125	---	0.125	30/08/2012	---	---	---	---	---	---	---	---	---	---	---	---	2,932.98	0.125	0.125	50206030
18,750,000	0.300	---	---	---	02/07/2001	31/12/2012	5154	ΠΗΓΑΣΟΣ ΕΚΔΟΤΙΚΗ Α.Ε. (ΚΟ)	0.089	---	0.089	02/10/2017	---	---	---	---	---	---	---	---	---	---	---	---	1,668.75	0.089	0.089	40301030
100,793,572	0.300	---	---	---	16/07/2009	11/02/2016	5110	ΤΗΛΕΥΠΟΣ (ΚΟ)	0.06	---	0.06	07/03/2016	---	---	---	---	---	---	---	---	---	---	---	---	6,047.61	0.06	0.06	40301035
4,034,950	0.680	---	---	---	01/07/2005	30/12/2010	5171	ΧΑΤΖΗΚΡΑΝΙΩΤΗ Ε. ΥΙΟΙ (ΚΟ)	0.14	---	0.14	27/04/2018	---	---	---	---	---	---	---	---	---	---	---	---	564.89	0.14	0.14	45102020

**Σημειώσεις Χρεογράφων**

Κωδικός	Κείμενο σημείωσης
( )	- Προσαρμοσμένα Μέρισματα λόγω διανομής Δωρεάν μετοχών.
*	- Τελευταία προσαρμοσμένη τιμή κλεισίματος.
[1]	- Καθαρά μέρισματα.
[2]	- Στη στήλη "Ημερ. Αποκοπής τελευταίου δικαιώματος" αναφέρεται η Ημερομηνία εισαγωγής για Νέες Εταιρείες.
[3]	- Η Χρηματιστηριακή αξία αναφέρεται στο σύνολο των μετοχών
[4]	- Η κωδικοποίηση των Κλάδων Οικονομικής Δραστηριότητας του Χ.Α. παρουσιάζονται στο Παράρτημα Α
[5]	- Η Χρηματιστηριακή Αξία αναφέρεται στο σύνολο των κατηγοριών μετοχών (εφόσον έχουν εισαχθεί περισσότερες της μιας κατηγορίες) και δεν αναφέρεται σε επιμέρους κατηγορίες μετοχών μιας εταιρείας.
[6]	- Ρ/Ε μεγαλύτερο του 100
[7]	- Τελευταία εικόνα του Βιβλίου Εντολών πριν το τέλος της συνεδρίασης
[8]	- Στην Αξία Συναλλαγών των Μετοχών περιλαμβάνονται όλοι οι τύποι Πακέτων
4690	- Μεταφορά στην κατηγορία Επιτήρησης από 4/4/2006.
4750	- Μεταφορά στην Κατηγορία Επιτήρησης από 8/4/2011.
4865	- Αναστολή διαπραγμάτευσης από 2/4/2012.
4887	- Μεταφορά στην Κατηγορία Επιτήρησης από 10/4/2012.
4912	- Μεταφορά στην κατηγορία Επιτήρησης από 31/7/2012.
4914	- Αναστολή διαπραγμάτευσης από 31/8/2012.
4918	- Αναστολή διαπραγμάτευσης από 31/8/2012.
4955	- Μεταφορά στην Επιτήρηση από 5/4/2013.
4956	- Μεταφορά στην Επιτήρηση από 5/4/2013.
4957	- Μεταφορά στην Επιτήρηση από 5/4/2013.
4958	- Μεταφορά στην Επιτήρηση από 5/4/2013.
4959	- Μεταφορά στην Επιτήρηση από 5/4/2013.
4983	- Μεταφορά στην κατηγορία Επιτήρησης από 5/4/2013.
5080	- Μεταφορά στην κατηγορία Επιτήρησης από 06/09/2011.
5093	- Μεταφορά στην Κατηγορία Επιτήρησης από 8/4/2015.
5095	- Μεταφορά στην Επιτήρηση από 5/4/2013.
5101	- Αναστολή διαπραγμάτευσης από 1/9/2015.
5110	- Αναστολή διαπραγμάτευσης από 08/03/2016.
5112	- Μεταφορά στην Κατηγορία Επιτήρησης από 15/04/2016.
5115	- Μεταφορά στην Κατηγορία Επιτήρησης από 15/04/2016.
5123	- Μεταφορά στην Κατηγορία Επιτήρησης από 10/04/2014
5130	- Αναστολή διαπραγμάτευσης από 18/04/2017.
5136	- Αναστολή διαπραγμάτευσης από 02/05/2017.
5141	- Μεταφορά στην Κατηγορία Επιτήρησης από 10/05/2017.
5153	- Αναστολή διαπραγμάτευσης από 03/10/2017.
5154	- Αναστολή διαπραγμάτευσης από 03/10/2017.
5156	- Μεταφορά στην κατηγορία Επιτήρησης από 11/12/2017.
5160	- Μεταφορά στην Κατηγορία Επιτήρησης από 15/04/2016.
5161	- Μεταφορά στην κατηγορία Επιτήρησης από τις 25/11/2011.
5162	- Μεταφορά στην Κατηγορία Επιτήρησης από 21/12/2009.
5165	- Μεταφορά στην Κατηγορία Επιτήρησης από 15/02/2018.
5171	- Αναστολή διαπραγμάτευσης από 30/04/2018.
5172	- Αναστολή διαπραγμάτευσης από 30/04/2018.
5174	- Αναστολή διαπραγμάτευσης από 02/05/2018.
5178	- Μεταφορά στην Κατηγορία Επιτήρησης από 11/05/2018.
5179	- Αναστολή διαπραγμάτευσης από 25/05/2018.
5190	- Μεταφορά στην Κατηγορία Επιτήρησης από 10/04/2012.
5191	- Αναστολή διαπραγμάτευσης από 02/10/2018.
5192	- Αναστολή διαπραγμάτευσης από 02/10/2018.
5193	- Μεταφορά στην κατηγορία Επιτήρησης από 25/10/2018.
5194	- Μεταφορά στην κατηγορία Επιτήρησης από 25/10/2018.
5195	- Μεταφορά στην κατηγορία Επιτήρησης από 27/06/2008

**Σημειώσεις Χρεογράφων**

Κωδικός	Κείμενο σημείωσης
5196	- Μεταφορά στην Κατηγορία Επιτήρησης από 08/04/2011.
5197	- Μεταφορά στην κατηγορία Επιτήρησης από 07/11/2018.
5200	- Μεταφορά στην Κατηγορία Επιτήρησης από 10/04/2012.
5205	- Αναστολή διαπραγμάτευσης από 02/05/2019.
5206	- Αναστολή διαπραγμάτευσης από 02/05/2019.
5207	- Μεταφορά στην Επιτήρησης από 13/05/2019.
5210	- Σε εξέλιξη ΑΜΚ με καταβολή μετρητών έως και 01/08/2019. Περίοδος άσκησης δικαιώματος: 24/07/2019 - 06/08/2019.
5213	- Σε εξέλιξη ΑΜΚ με καταβολή μετρητών. Περίοδος διαπραγμάτευσης δικαιώματος: 29/07/2019 - 07/08/2019. Περίοδος άσκησης δικαιώματος: 29/07/2019 - 12/8/2019.



**Στοιχεία Συναλλαγών Πακέτων**

Χρεόγραφο	Όγκος πακέτου	Τιμή πακέτου	Αξία πακέτου	Ώρα έγκρισης	Σημείωση
ALPHA BANK (ΚΟ)	350,000	1.71	597,100.00	12:43:39	20
ΟΠΑΠ (ΚΟ)	70,000	10.00	700,000.00	13:53:51	20
ALPHA BANK (ΚΟ)	254,982	1.70	433,596.89	14:51:13	20
ΕΛΛΑΚΤΩΡ (ΚΟ)	8,555,611	2.20	18,822,344.20	15:31:57	20
ΟΤΕ (ΚΟ)	25,560	12.45	318,222.00	15:45:39	20
ALPHA BANK (ΚΟ)	800,000	1.68	1,344,000.00	16:48:51	20

**Σημειώσεις πακέτων**

- 9 - Μέθοδος 6-1 / Ειδική Χρέωση
- 10 - Μέθοδος 6-1 / Ειδική Χρέωση, Αυθημερόν Διακανονισμός
- 14 - Μέθοδος 6-3 / Πακέτο Αποκατάστασης, Ατελής αγορά και Πώληση
- 18 - Μέθοδος 6-2 / SPOT 1
- 19 - Μέθοδος 6-2 / SPOT 2
- 20 - Μέθοδος 6-1 και Μέθοδος 6-1 Αυθημερόν Διακανονισμός
- 21 - Άλλη Προσυμφωνημένη

**Στοιχεία Συναλλαγών Δικαιωμάτων**

Ημερ. αποκοπής	Έναρξη εξάσκησης	Λήξη εξάσκησης	Λήξη διαπραγμάτευσης	Δικαιώματα	Κατωτ Τιμή	Ανωτ Τιμή	Τιμή κλεισ.	Τελευταία ζήτηση	Τελευταία προσφορά	Όγκος	Πράξεις	Αξία Συναλλαγών
19/07/2019	24/07/2019	06/08/2019	01/08/2019	TRASTOR A.E.E. ΑΚΙΝΗΤΗΣ ΠΕΡΙΟΥΣΙ	---	---	---	---	---	---	---	---
24/07/2019	29/07/2019	12/08/2019	07/08/2019	UNIBIOS A.E. ΣΥΜΜΕΤΟΧΩΝ (ΚΟ)	0.080	0.119	0.109	---	---	228,825	137	23,024.28

**Στοιχεία Συναλλαγών Εκποιήσεων**

Χρεόγραφα	Τύπος Χρεογράφου	Όγκος Συναλλαγών	Αριθμός Πράξεων	Αξία Συναλλαγών	Σημείωση
<b>Δεν πραγματοποιήθηκαν Εκποιήσεις Μετοχών.</b>					

**Σημειώσεις Εκποιήσεων**

- 1 - Κανονική Εκποίηση.
- 2 - Εκποίηση Ενσώματων Ονομαστικών Μετοχών.
- 3 - Εκποίηση Αδιάθετων Κλασματικών Υπολοίπων.

**Στοιχεία Συναλλαγών Εκποιήσεων Ενσώματων Ονομαστικών Μετοχών**

Χρεόγραφα	Ημερ/νία έναρξης	Ημερ/νία λήξης	Αρχικό πλήθος	Διαθέσιμο πλήθος	Ημερομηνία	Μέση τιμή (ημέρας)	Μέση τιμή (περιόδου)	Αριθμός Πράξεων	Όγκος Συναλλαγών	Αξία Συναλλαγών
-----------	------------------	----------------	---------------	------------------	------------	--------------------	----------------------	-----------------	------------------	-----------------

**Δεν πραγματοποιήθηκαν Εκποιήσεις Ενσώματων Ονομαστικών Μετοχών.**

**Σημειώσεις Εκποιήσεων**

Σύμφωνα με την Απόφαση 1/380/04.05.2006 της Επιτροπής Κεφαλαιαγοράς εκποιούνται μέσω του Χρηματιστηρίου Αθηνών με επιμέλεια της εκδότριας εταιρείας, οι ενσώματες ονομαστικές μετοχές που δεν έχουν κατατεθεί στην εκδότρια προς αποϋλοποίηση. Η εκποίηση διενεργείται σύμφωνα με τον τρόπο που ορίζεται στο άρθρο 99Α του Κανονισμού του Χρηματιστηρίου Αθηνών.

**Στοιχεία Ενεργητικού Διαπραγματεύσιμων Αμοιβαίων Κεφαλαίων (Δ.Α.Κ.)**

	Ημερομηνία συναλλαγών	Δημιουργία / Εξαγορά	Αριθ. Μερ. (T-1)	Νέα Μερ. (T-1)	Εξαγορασθ. Μερ. (T-1)	Μερίδια (T) [1]	Αξία Ενεργητικού [2]	Καθαρή Τιμή	Μέρισμα/Μερίδι	Ημερ. Αποκοπής
ALPHA ETF FTSE Athex Large Cap	02/08/2019	5,000	812,382	---	---	812,382	18,473,220.00	22.7396	0.43	30/06/2018

**Σημειώσεις Δ.Α.Κ.**

[1] - Αριθμ. μεριδίων (T) = Αριθμ. μεριδίων (T-1) + Νεοεκδιθέντα μερίδια (T-1) - Εξαγορασθέντα μερίδια (T-1)

[2] - Περιλαμβάνονται και τα μερίδια που δημιουργήθηκαν / εξαγοράσθηκαν την ημέρα T-1.

Περιγραφή	Στοιχεία
Όνομασία Δ.Α.Κ.	ALPHA ETF FTSE Athex Large Cap
Σύμβολο Δ.Α.Κ. (GR)	<b>ΑΔΑΚ</b>
Σύμβολο Δ.Α.Κ. (EN)	AETF
ISIN Δ.Α.Κ.	GRF000153004
Κατηγορία Διαπραγμάτευσης	Διαπραγματεύσιμα Αμοιβαία Κεφάλαια (Δ.Α.Κ.)
Τύπος Δ.Α.Κ.	Μετοχών
Τρόπος διαχείρισης	Παθητικός
Επενδυτική Στρατηγική	Σκοπός της επενδυτικής πολιτικής του Αμοιβαίου Κεφαλαίου είναι η αναπαραγωγή της αποδόσεως του Δείκτη FTSE/X.A. Large Cap του Χρηματιστηρίου Αθηνών σε όρους Ευρώ, ακολουθώντας πλήρως και πανομοιότυπως τη σύνθεση του υποκείμενου Δείκτη.
Εκδότης	ΑΛΦΑ ASSET MANAGEMENT Α.Ε.Δ.Α.Κ.
Εταιρεία Διαχείρισης	ΑΛΦΑ ASSET MANAGEMENT Α.Ε.Δ.Α.Κ.
Ειδικοί Διαπραγματευτές	ΑΛΦΑ FINANCE Α.Χ.Ε.Π.Ε.Υ. , ΕΘΝΙΚΗ ΧΡΗΜΑΤΙΣΤΗΡΙΑΚΗ Α.Χ.Ε.Π.Ε.Υ.
Θεματοφύλακας	ΑΛΦΑ ΤΡΑΠΕΖΑ Α.Ε.
Σύμβολο Δείκτη (GR)	FTSE
Σύμβολο Δείκτη (EN)	FTSE
Όνομασία Δείκτη	FTSE/X.A. Large Cap
ISIN Δείκτη	GRI99201A006
Κλάσμα Δείκτη [1]	1/100
Αρχική Τιμή Μεριδίου	21.76
Συνολικός Αριθμός Μεριδίων [2]	812,382
Ημερομηνία πρώτης Έκδοσης	14/01/2008
Ημερομηνία έναρξης Διαπραγμάτευσης	24/01/2008
Νόμισμα Διαπραγμάτευσης	ΕΥΡΩ
Νόμισμα Ενεργητικού	ΕΥΡΩ
Αρχική Αξία Ενεργητικού [3]	3,000,000.00
Αριθμ. Μεριδίων για Δημιουργία-Εξαγορά [4]	5,000
Αμοιβή Διαχείρισης	0.375

**Σημειώσεις Δ.Α.Κ.**

- [1] - Το κλάσμα της τιμής του δείκτη που αποτελεί η τιμή της πρώτης έκδοσης
- [2] - Ο αριθμός μεριδίων που διαπραγματεύθηκαν στο Χρηματιστήριο την ημέρα T
- [3] - Η αξία του ενεργητικού κατά την έκδοση
- [4] - Ο αριθμός μεριδίων που απαιτείται κατά τη διαδικασία δημιουργίας εξαγοράς

## ΑΝΑΚΟΙΝΩΣΕΙΣ

### ΕΤΑΙΡΙΚΕΣ ΠΡΑΞΕΙΣ

#### QUEST ΣΥΜΜΕΤΟΧΩΝ Α.Ε.

Από 02/08/2019, εισάγονται προς διαπραγμάτευση στο Χρηματιστήριο Αθηνών οι 23.827.264 νέες (ΚΟ) μετοχές της εταιρίας QUEST ΣΥΜΜΕΤΟΧΩΝ Α.Ε.» (GRS310003009), που προέκυψαν από το πρόσφατο split μετοχών. Από την ίδια ημερομηνία, το νέο σύνολο εισηγμένων μετοχών της εταιρίας που είναι διαπραγματεύσιμες στο Χρηματιστήριο Αθηνών ανέρχεται σε 35.740.896 (ΚΟ) μετοχές.

#### TRASTOR Α.Ε.Ε.Α.Π

Από 02/08/2019, παύει η διαπραγμάτευση στο Χρηματιστήριο Αθηνών του δικαιώματος (ΤΡΑΣΤΟΡΔ - GRX487003014) της εταιρίας «TRASTOR Α.Ε.Ε.Α.Π.», συμμετοχής στην πρόσφατη ΑΜΚ με καταβολή μετρητών. Ημερομηνία λήξης άσκησης του δικαιώματος προτίμησης ορίζεται η 06/08/2019.

#### Μ.Ι.Σ. ΠΛΗΡΟΦΟΡΙΚΗ Α.Ε.

Από 02/08/2019, εισάγονται προς διαπραγμάτευση στην Κατηγορία Ομολογιών της Εναλλακτικής Αγοράς του Χρηματιστηρίου Αθηνών οι 6.700 κοινές ονομαστικές ομολογίες της εταιρίας «Μ.Ι.Σ. ΠΛΗΡΟΦΟΡΙΚΗ Α.Ε.», ονομαστικής αξίας και τιμής διάθεσης εκάστης €1.000,00, που προέκυψαν από την έκδοση Κοινού Εταιρικού Ομολόγου, διάρκειας 5 ετών, μη μετατρέψιμου σε μετοχές του εκδότη, με ημερομηνία έκδοσης 25/07/2019, σταθερού επιτοκίου 4,30% ετησίως και κωδικού ISIN GRC4221197B3.

#### ΜΥΛΟΙ ΛΟΥΛΗ Α.Ε.

Από 02/08/2019, και μετά την ισόποση αύξηση και μείωση του μετοχικού κεφαλαίου, οι μετοχές της εταιρίας «ΜΥΛΟΙ ΛΟΥΛΗ Α.Ε.» (GRS117123000) είναι διαπραγματεύσιμες στο Χρηματιστήριο Αθηνών με τελική ονομαστική αξία μετοχής €0,94 και χωρίς το δικαίωμα συμμετοχής στην επιστροφή κεφαλαίου ποσού €0,06 ανά μετοχή στους μετόχους της εταιρίας με καταβολή μετρητών.

RSS Feed: Corporate Announcements

Posted on: 01 August 2019 17:49

Author: ΕΛΤΡΑΚ Α.Ε.

Subject: ΑΝΑΚΟΙΝΩΣΗ ΡΥΘΜΙΖΟΜΕΝΗΣ ΠΛΗΡΟΦΟΡΙΑΣ ΤΟΥ Ν.  
3556/2007: Γνωστοποίηση για μεταβολή ποσοστού μετόχων σε  
επίπεδο δικαιωμάτων ψήφου

Full article link: [http://dev-www1.helex.gr:8080/el/web/guest/companies-announcements-full-content/-/asset\\_publisher/bMe2sOcNyQuy/content/id/5196597](http://dev-www1.helex.gr:8080/el/web/guest/companies-announcements-full-content/-/asset_publisher/bMe2sOcNyQuy/content/id/5196597)

Επισυνάπτεται ανακοίνωση

[2019.08.01\\_Ανακοίνωση EFG TRUST COMPANY](#)

[View article...](#)



RSS Feed: Corporate Announcements  
Posted on: 01 August 2019 17:51  
Author: Ο.Π.Α.Π. ΑΕ  
Subject: Τοποθέτηση νέου Επικεφαλής Οικονομικών

Full article link: [http://dev-www1.helex.gr:8080/el/web/guest/companies-announcements-full-content/-/asset\\_publisher/bMe2sOcNyQuy/content/id/5196611](http://dev-www1.helex.gr:8080/el/web/guest/companies-announcements-full-content/-/asset_publisher/bMe2sOcNyQuy/content/id/5196611)

### **Τοποθέτηση νέου Επικεφαλής Οικονομικών**

Η ΟΠΑΠ Α.Ε. ανακοινώνει την τοποθέτηση του κυρίου Pavel Mucha στη θέση του Επικεφαλής Οικονομικών (CFO). Ο Pavel Mucha θα διαδεχθεί τον Michal Houst, ο οποίος θα αποχωρήσει από την εταιρεία στα τέλη Σεπτεμβρίου 2019.

Αυτή την περίοδο, ο κύριος Mucha κατέχει τη θέση του Chief Financial Officer στην εταιρεία Sazka Τσεχίας, τον εθνικό πάροχο λοταριών, που αποτελεί μέλος του διεθνούς ομίλου SAZKA Group. Συνολικά, διαθέτει επαγγελματική εμπειρία 26 ετών, κατέχοντας θέσεις στην οικονομική διεύθυνση εταιρειών συμβούλων, φαρμακευτικών και εταιρειών καταναλωτικών αγαθών. Επιπλέον, διαθέτει επαγγελματική εμπειρία τεσσάρων ετών στον κλάδο των τυχερών παιχνιδιών.

Ο κύριος Mucha θα αναλάβει επισήμως τα καθήκοντα του ως Επικεφαλής Οικονομικών (CFO) στην ΟΠΑΠ Α.Ε., την 1<sup>η</sup> Οκτωβρίου 2019.

**Αθήνα, 01.08.2019**

**ΟΠΑΠ Α.Ε.**

[View article...](#)

RSS Feed: Corporate Announcements

Posted on: 01 August 2019 18:30

Author: ΕΘΝΙΚΗ ΤΡΑΠΕΖΑ ΤΗΣ ΕΛΛΑΔΟΣ Α.Ε.

Subject: Συμφωνία της Εθνικής Τράπεζας για την πώληση του δεύτερου ανεξασφάλιστου χαρτοφυλακίου μη εξυπηρετούμενων δανείων (Project Mirror) στην CarVal Investors.

Full article link: [http://dev-www1.helex.gr:8080/el/web/guest/companies-announcements-full-content/-/asset\\_publisher/bMe2sOcNyQuy/content/id/5196761](http://dev-www1.helex.gr:8080/el/web/guest/companies-announcements-full-content/-/asset_publisher/bMe2sOcNyQuy/content/id/5196761)

Αθήνα, Πέμπτη 1 Αυγούστου 2019

**Συμφωνία της Εθνικής Τράπεζας για την πώληση του δεύτερου ανεξασφάλιστου χαρτοφυλακίου μη εξυπηρετούμενων δανείων (Project Mirror) στην CarVal Investors.**

Η Εθνική Τράπεζα της Ελλάδος ("ΕΤΕ") ανακοινώνει ότι υπέγραψε σύμβαση πώλησης απαιτήσεων από χαρτοφυλάκιο ανεξασφάλιστων μη εξυπηρετούμενων πιστωτικών καρτών, καταναλωτικών δανείων και δανείων και πιστώσεων προς μικρές και μικρομεσαίες επιχειρήσεις ύψους 1.2 δισ. ευρώ σε ανεξόφλητο κεφάλαιο με την CarVal Investors («Επενδυτής»). Η συναλλαγή πραγματοποιείται στο πλαίσιο της στρατηγικής της ΕΤΕ για τη διαχείριση μη εξυπηρετούμενων ανοιγμάτων, όπως υποβλήθηκε στον Ενιαίο Μηχανισμό Εποπτείας.

Η διαχείριση του χαρτοφυλακίου θα ανατεθεί από τον Επενδυτή στην εταιρεία διαχείρισης QQuant Master Servicer, η οποία έχει λάβει άδεια από την Τράπεζα της Ελλάδος βάσει του Νόμου 4354/2015.

Το τίμημα της συναλλαγής ανέρχεται σε πάνω από 9% του ανεξόφλητου κεφαλαίου του χαρτοφυλακίου και έχει θετική επίπτωση στην κεφαλαιακή βάση της ΕΤΕ (βάσει

του δείκτη CET 1 για το α' τρίμηνο του 2019).

Η Alantra ενήργησε ως χρηματοοικονομικός σύμβουλος ενώ το δικηγορικό γραφείο Karatzas & Partners ως εξωτερικός νομικός σύμβουλος για την ΕΤΕ.

[View article...](#)

RSS Feed: Corporate Announcements  
Posted on: 01 August 2019 18:59  
Author: COCA-COLA HBC A.G.  
Subject: Notification of transactions by Persons Discharging Managerial Responsibilities

Full article link: [http://dev-www1.helex.gr:8080/el/web/guest/companies-announcements-full-content/-/asset\\_publisher/bMe2sOcNyQuy/content/id/5196810](http://dev-www1.helex.gr:8080/el/web/guest/companies-announcements-full-content/-/asset_publisher/bMe2sOcNyQuy/content/id/5196810)

FOR IMMEDIATE RELEASE

1 August 2019

Coca-Cola HBC AG (the "Company")

Notification of transactions by Persons Discharging Managerial Responsibilities ("PDMRs")

The Company has been notified that the following PDMRs acquired ordinary shares of CHF 6.70 each ("Shares") in the Company on 31 July 2019 following the re-investment of dividend and special dividend paid on the employees' shares held under the Company's Employee Share Purchase Plan

PDMR	Number of Shares acquired by the PDMRs as a dividend re-investment	Number of Shares acquired by the PDMRs as a special dividend re-investment	Share price
ZORAN BOGDANOVIC	1534.868	5385.500	£ 28.5423
ALAIN LAURENT BROUHARD	1414.601	4963.511	£ 28.5423
JAN GUSTAVSSON	2206.117	7740.562	£ 28.5423
MINAS AGELIDIS	459.395	1611.913	£ 28.5423
MARCEL MARTIN	1118.857	3925.813	£ 28.5423
MICHALIS IMELLOS	1633.137	5730.303	£ 28.5423
SANDA PAREZANOVIC	826.227	2899.039	£ 28.5423
PANAGIOTA KALOGERAKI	367.246	1288.584	£ 28.5423

NIKOLAOS KALAITZIDAKIS	347.132	1218.006	£ 28.5423
VITALIY NOVIKOV	299.086	1049.424	£ 28.5423
GEORGIOS POLYMENAKOS	93.555	328.264	£ 28.5423
ALEKSANDER RUZEVIC	269.580	945.894	£ 28.5423

The Notification of Dealing Forms for each PDMR can be found below.

[Notification of transactions by Persons Discharging Managerial Responsibilities](#)

[View article...](#)

RSS Feed: Corporate Announcements  
Posted on: 02 August 2019 09:17  
Author: O.T.E. A.E.  
Subject: Ανακοίνωση - Αγορά Ιδίων Μετοχών

Full article link: [http://dev-www1.helex.gr:8080/el/web/guest/companies-announcements-full-content/-/asset\\_publisher/bMe2sOcNyQuy/content/id/5197145](http://dev-www1.helex.gr:8080/el/web/guest/companies-announcements-full-content/-/asset_publisher/bMe2sOcNyQuy/content/id/5197145)

### **Ανακοίνωση - Αγορά Ιδίων Μετοχών**

**Αθήνα, 2 Αυγούστου 2019** – Ο Οργανισμός Τηλεπικοινωνιών της Ελλάδος Α.Ε. («ΟΤΕ Α.Ε.» ή «Εταιρεία»), ανακοινώνει ότι στο πλαίσιο του Προγράμματος Επαναγοράς Ιδίων Μετοχών, την 01/08/2019, αγόρασε 54.000 ίδιες μετοχές με μέση τιμή κτήσης €12,4135 ανά μετοχή, συνολικής αξίας €670.329,06 σύμφωνα με το άρθρο 49 του Ν. 4548/2018 και τις αποφάσεις των αρμοδίων οργάνων της Εταιρείας.

Μετά και την προαναφερόμενη αγορά, η Εταιρεία κατέχει 5.290.000 ίδιες μετοχές, ποσοστό 1,102% του συνόλου των μετοχών της Εταιρείας.

*Η ανακοίνωση εκδίδεται σύμφωνα με τον Κανονισμό (ΕΕ) αριθ. 596/2014 του Ευρωπαϊκού Κοινοβουλίου και του Συμβουλίου της 16<sup>ης</sup> Απριλίου 2014 και τον κατ' εξουσιοδότηση Κανονισμό (ΕΕ) 2016/1052 της Επιτροπής της 8ης Μαρτίου 2016.*

[View article...](#)

RSS Feed: Corporate Announcements  
Posted on: 02 August 2019 09:53  
Author: ΕΘΝΙΚΗ ΠΑΝΓΑΙΑ Α.Ε.Ε.Α.Π.  
Subject: ΑΝΑΚΟΙΝΩΣΗ ΑΠΟΤΕΛΕΣΜΑΤΩΝ ΤΗΣ ΥΠΟΧΡΕΩΤΙΚΗΣ ΔΗΜΟΣΙΑΣ ΠΡΟΤΑΣΗΣ ΤΗΣ ΕΤΑΙΡΕΙΑΣ INVEL REAL ESTATE (NETHERLANDS) II B.V.

Full article link: [http://dev-www1.helex.gr:8080/el/web/guest/companies-announcements-full-content/-/asset\\_publisher/bMe2sOcNyQuy/content/id/5197160](http://dev-www1.helex.gr:8080/el/web/guest/companies-announcements-full-content/-/asset_publisher/bMe2sOcNyQuy/content/id/5197160)

ΑΝΑΚΟΙΝΩΣΗ ΑΠΟΤΕΛΕΣΜΑΤΩΝ ΤΗΣ ΥΠΟΧΡΕΩΤΙΚΗΣ ΔΗΜΟΣΙΑΣ ΠΡΟΤΑΣΗΣ ΤΗΣ ΕΤΑΙΡΕΙΑΣ INVEL REAL ESTATE (NETHERLANDS) II B.V.

[ΑΝΑΚΟΙΝΩΣΗ ΑΠΟΤΕΛΕΣΜΑΤΩΝ ΤΗΣ ΥΠΟΧΡΕΩΤΙΚΗΣ ΔΗΜΟΣΙΑΣ ΠΡΟΤΑΣΗΣ ΤΗΣ ΕΤΑΙΡΕΙΑΣ INVEL REAL ESTATE \(NETHERLANDS\) II B.V.](#)

[View article...](#)

RSS Feed: Corporate Announcements  
Posted on: 02 August 2019 09:54  
Author: PROFILE A.E.B.E.  
Subject: Γνωστοποίηση αγοράς ιδίων μετοχών

Full article link: [http://dev-www1.helex.gr:8080/el/web/guest/companies-announcements-full-content/-/asset\\_publisher/bMe2sOcNyQuy/content/id/5197174](http://dev-www1.helex.gr:8080/el/web/guest/companies-announcements-full-content/-/asset_publisher/bMe2sOcNyQuy/content/id/5197174)

Σε εφαρμογή του άρθρου 4 παρ.4 του υπ' αριθμ. 2273/2003 Κανονισμού της Επιτροπής των Ευρωπαϊκών Κοινοτήτων, η Ανώνυμη Εταιρεία με την επωνυμία "PROFILE A.E.B.E. ΠΛΗΡΟΦΟΡΙΚΗΣ", (εφεξής "Εταιρεία") ανακοινώνει ότι, σύμφωνα με το άρθρο 16 του κ.ν.2190/1920 όπως ισχύει, και βάσει των σχετικών αποφάσεων της Τακτικής Γενικής Συνέλευσης των Μετόχων της 11<sup>ης</sup> Μαΐου 2018 και του Διοικητικού Συμβουλίου της 14<sup>ης</sup> Μαΐου 2018, προέβη σε αγορά ιδίων μετοχών, ως ακολούθως:

1) Την 1/08/2019 η Εταιρεία αγόρασε με μέση τιμή κτήσης 3,7133 ευρώ ανά μετοχή, 3.000 μετοχές συνολικής αξίας 11.140,00 ευρώ.

[View article...](#)



RSS Feed: Corporate Announcements  
Posted on: 02 August 2019 09:55  
Author: F.G. EUROPE A.E.  
Subject: ΑΝΑΚΟΙΝΩΣΗ ΡΥΘΜΙΖΟΜΕΝΗΣ ΠΛΗΡΟΦΟΡΙΑΣ ΤΟΥ Ν.  
3556/2007: Γνωστοποίηση συναλλαγών

Full article link: [http://dev-www1.helex.gr:8080/el/web/guest/companies-announcements-full-content/-/asset\\_publisher/bMe2sOcNyQuy/content/id/5197184](http://dev-www1.helex.gr:8080/el/web/guest/companies-announcements-full-content/-/asset_publisher/bMe2sOcNyQuy/content/id/5197184)

**Ανακοίνωση σύμφωνα με τις διατάξεις του άρθρου 24 παρ. 2 (α) του Ν. 3461/2006**

Σύμφωνα με το άρθρο 24 παρ. 2 (α) του Ν. 3461/2006, η εταιρεία SILANER INVESTMENTS LIMITED δηλώνει ότι, στις 01.08.2019 απέκτησε συνολικά 25.103 κοινές ονομαστικές μετοχές της εταιρείας FG Europe A.E. έναντι 0,4920 Ευρώ ανά μετοχή μέσω χρηματιστηριακών συναλλαγών, οι οποίες θα εκκαθαριστούν την 05.08.2019.

[View article...](#)

RSS Feed: Corporate Announcements  
Posted on: 02 August 2019 10:35  
Author: TITAN CEMENT INTERNATIONAL S.A  
Subject: Titan Cement International SA - Ανακοίνωση Έγκρισης  
Δικαιώματος Εξαγοράς

Full article link: [http://dev-www1.helex.gr:8080/el/web/guest/companies-announcements-full-content/-/asset\\_publisher/bMe2sOcNyQuy/content/id/5197214](http://dev-www1.helex.gr:8080/el/web/guest/companies-announcements-full-content/-/asset_publisher/bMe2sOcNyQuy/content/id/5197214)

Δείτε το συνημμένο αρχείο.

[Ανακοίνωση Έγκρισης Δικαιώματος Εξαγοράς](#)

[View article...](#)

RSS Feed: Corporate Announcements  
Posted on: 02 August 2019 11:50  
Author: ΤΡΑΠΕΖΑ ΠΕΙΡΑΙΩΣ Α.Ε.  
Subject: ΑΝΑΚΟΙΝΩΣΗ ΗΜΕΡΟΜΗΝΙΑΣ ΑΠΟΤΕΛΕΣΜΑΤΩΝ 1ου  
ΕΞΑΜΗΝΟΥ 2019

Full article link: [http://dev-www1.helex.gr:8080/el/web/guest/companies-announcements-full-content/-/asset\\_publisher/bMe2sOcNyQuy/content/id/5197281](http://dev-www1.helex.gr:8080/el/web/guest/companies-announcements-full-content/-/asset_publisher/bMe2sOcNyQuy/content/id/5197281)

Επισυνάπτεται αρχείο σε μορφή pdf.

[ΑΝΑΚΟΙΝΩΣΗ ΗΜΕΡΟΜΗΝΙΑΣ ΑΠΟΤΕΛΕΣΜΑΤΩΝ 1ου ΕΞΑΜΗΝΟΥ 2019](#)

[View article...](#)

RSS Feed: Corporate Announcements

Posted on: 02 August 2019 12:08

Author: ΑΚΡΙΤΑΣ Α.Ε.

Subject: Παραίτηση Ανεξάρτητου Μη Εκτελεστικού Μέλους Διοικητικού Συμβουλίου

Full article link: [http://dev-www1.helex.gr:8080/el/web/guest/companies-announcements-full-content/-/asset\\_publisher/bMe2sOcNyQuy/content/id/5197314](http://dev-www1.helex.gr:8080/el/web/guest/companies-announcements-full-content/-/asset_publisher/bMe2sOcNyQuy/content/id/5197314)

Η ΑΚΡΙΤΑΣ Α.Ε. σεβόμενη την έγκαιρη και έγκυρη ενημέρωση του επενδυτικού κοινού και σύμφωνα με τις κείμενες διατάξεις που ορίζει το Καταστατικό και ο Ν. 4548/2018 περί ανωνύμων εταιριών ανακοινώνει την παραίτηση του ανεξάρτητου και μη εκτελεστικού μέλους του Διοικητικού Συμβουλίου, κ. Δημητρίου Καιρίδη, έπειτα από την εκλογή του ως μέλος του Ελληνικού Κοινοβουλίου.

[View article...](#)

RSS Feed: Corporate Announcements  
Posted on: 02 August 2019 14:06  
Author: ΤΡΑΠΕΖΑ EUROBANK ERGASIAS A.E.  
Subject: Ημερομηνία Ανακοίνωσης Αποτελεσμάτων Β' τριμήνου 2019

Full article link: [http://dev-www1.helex.gr:8080/el/web/guest/companies-announcements-full-content/-/asset\\_publisher/bMe2sOcNyQuy/content/id/5197406](http://dev-www1.helex.gr:8080/el/web/guest/companies-announcements-full-content/-/asset_publisher/bMe2sOcNyQuy/content/id/5197406)

**Παρασκευή, 2 Αυγούστου 2019**

### **Ημερομηνία Ανακοίνωσης Αποτελεσμάτων Β' τριμήνου 2019**

Η Τράπεζα Eurobank Ergasias A.E. ενημερώνει το επενδυτικό κοινό ότι τα οικονομικά αποτελέσματα του **Β' τριμήνου 2019** θα ανακοινωθούν την **Παρασκευή, 30 Αυγούστου 2019** μετά τη λήξη της συνεδρίασης του Χρηματιστηρίου Αθηνών.

Την ίδια ημέρα θα ακολουθήσει τηλεφωνική ενημέρωση των αναλυτών στις 18:00.

[View article...](#)

RSS Feed: Corporate Announcements  
Posted on: 02 August 2019 14:10  
Author: ΕΛΛΗΝΙΚΑ ΠΕΤΡΕΛΙΑΙΑ Α.Ε.  
Subject: ΓΝΩΣΤΟΠΟΙΗΣΗ ΑΛΛΑΓΗΣ ΣΥΝΘΕΣΗΣ ΔΙΟΙΚΗΤΙΚΟΥ ΣΥΜΒΟΥΛΙΟΥ

Full article link: [http://dev-www1.helex.gr:8080/el/web/guest/companies-announcements-full-content/-/asset\\_publisher/bMe2sOcNyQuy/content/id/5197438](http://dev-www1.helex.gr:8080/el/web/guest/companies-announcements-full-content/-/asset_publisher/bMe2sOcNyQuy/content/id/5197438)

ΓΝΩΣΤΟΠΟΙΗΣΗ ΑΛΛΑΓΗΣ ΣΥΝΘΕΣΗΣ ΔΙΟΙΚΗΤΙΚΟΥ ΣΥΜΒΟΥΛΙΟΥ

[Ανακοίνωση αλλαγής σύνθεσης Διοικητικού Συμβουλίου](#)

[View article...](#)

RSS Feed: Corporate Announcements  
Posted on: 02 August 2019 14:13  
Author: TITAN A.E.  
Subject: ΓΝΩΣΤΟΠΟΙΗΣΗ ΑΛΛΑΓΗΣ ΣΥΝΘΕΣΗΣ ΔΙΟΙΚΗΤΙΚΟΥ ΣΥΜΒΟΥΛΙΟΥ

Full article link: [http://dev-www1.helex.gr:8080/el/web/guest/companies-announcements-full-content/-/asset\\_publisher/bMe2sOcNyQuy/content/id/5197478](http://dev-www1.helex.gr:8080/el/web/guest/companies-announcements-full-content/-/asset_publisher/bMe2sOcNyQuy/content/id/5197478)

παρακαλώ δείτε το συνημμένο αρχείο

[Ανακοίνωση νέου Δ.Σ.](#)

[View article...](#)

RSS Feed: Corporate Announcements

Posted on: 02 August 2019 14:35

Author: ΣΤΕΛΙΟΣ ΚΑΝΑΚΗΣ Α.Β.Ε.Ε.

Subject: ΕΓΚΡΙΣΗ ΑΠΟ ΤΗΝ ΕΠΙΤΡΟΠΗ ΚΕΦΑΛΑΙΑΓΟΡΑΣ ΤΗΣ ΑΙΤΗΣΗΣ ΤΗΣ ΕΤΑΙΡΕΙΑΣ ORKLA FOOD INGREDIENTS AS ΓΙΑ ΤΗΝ ΑΣΚΗΣΗ ΤΟΥ ΔΙΚΑΙΩΜΑΤΟΣ ΕΞΑΓΟΡΑΣ ΕΠΙ ΤΩΝ ΜΕΤΟΧΩΝ ΤΗΣ ΕΤΑΙΡΕΙΑΣ ΣΤΕΛΙΟΣ ΚΑΝΑΚΗΣ ΑΝΩΝΥΜΗ ΒΙΟΜΗΧΑΝΙΚΗ ΚΑΙ ΕΜΠΟΡΙΚΗ ΕΤΑΙΡΕΙΑ ΠΡΩΤΩΝ ΥΛΩΝ ΖΑΧΑΡΟΠΛΑΣΤΙΚΗΣ ΑΡΤΟΠΟΙΙΑΣ

Full article link: [http://dev-www1.helex.gr:8080/el/web/guest/companies-announcements-full-content/-/asset\\_publisher/bMe2sOcNyQuy/content/id/5197523](http://dev-www1.helex.gr:8080/el/web/guest/companies-announcements-full-content/-/asset_publisher/bMe2sOcNyQuy/content/id/5197523)

## ΑΝΑΚΟΙΝΩΣΗ

### ΕΓΚΡΙΣΗ ΑΠΟ ΤΗΝ ΕΠΙΤΡΟΠΗ ΚΕΦΑΛΑΙΑΓΟΡΑΣ ΤΗΣ ΑΙΤΗΣΗΣ ΤΗΣ ΕΤΑΙΡΕΙΑΣ «ORKLA FOOD INGREDIENTS AS» ΓΙΑ ΤΗΝ ΑΣΚΗΣΗ ΤΟΥ ΔΙΚΑΙΩΜΑΤΟΣ ΕΞΑΓΟΡΑΣ ΕΠΙ ΤΩΝ ΜΕΤΟΧΩΝ ΤΗΣ ΕΤΑΙΡΕΙΑΣ «ΣΤΕΛΙΟΣ ΚΑΝΑΚΗΣ ΑΝΩΝΥΜΗ ΒΙΟΜΗΧΑΝΙΚΗ ΚΑΙ ΕΜΠΟΡΙΚΗ ΕΤΑΙΡΕΙΑ ΠΡΩΤΩΝ ΥΛΩΝ ΖΑΧΑΡΟΠΛΑΣΤΙΚΗΣ ΑΡΤΟΠΟΙΙΑΣ ΚΑΙ ΠΑΓΩΤΟΥ»

Η εταιρεία με την επωνυμία «ORKLA FOOD INGREDIENTS AS» γνωστοποιεί, σύμφωνα με το άρθρο 2 της απόφασης 1/644/22.4.2013 του Διοικητικού Συμβουλίου της Επιτροπής Κεφαλαιαγοράς, τα ακόλουθα:

1. Το Διοικητικό Συμβούλιο της Επιτροπής Κεφαλαιαγοράς, δυνάμει της από 4/850/01.08.2019 απόφασής του:

(α) ενέκρινε το από 19 Ιουλίου 2019 αίτημα της ORKLA FOOD INGREDIENTS AS για την άσκηση του δικαιώματος εξαγοράς (squeeze-out) επί των υπολοίπων μετοχών της εταιρείας «ΣΤΕΛΙΟΣ ΚΑΝΑΚΗΣ ΑΝΩΝΥΜΗ ΒΙΟΜΗΧΑΝΙΚΗ ΚΑΙ ΕΜΠΟΡΙΚΗ ΕΤΑΙΡΕΙΑ ΠΡΩΤΩΝ ΥΛΩΝ ΖΑΧΑΡΟΠΛΑΣΤΙΚΗΣ ΑΡΤΟΠΟΙΙΑΣ ΚΑΙ ΠΑΓΩΤΟΥ» (στο εξής, η «**Εταιρεία**») τις οποίες δεν κατέχει η ORKLA FOOD INGREDIENTS AS, σύμφωνα με το άρθρο 27 του Ν. 3461/2006, όπως ισχύει, και

(β) όρισε ως ημερομηνία παύσης της διαπραγμάτευσης των μετοχών της Εταιρείας την 19<sup>η</sup> Αυγούστου 2019.

2. Σύμφωνα με τα οριζόμενα στην υπ' αριθμόν 1/644/22.4.2013 απόφαση του Διοικητικού Συμβουλίου της Επιτροπής Κεφαλαιαγοράς, η ORKLA FOOD INGREDIENTS AS θα καταβάλει τίμημα τοις μετρητοίς ύψους EUR 4,36 ανά μετοχή:



(α) στο Ελληνικό Κεντρικό Αποθετήριο Τίτλων (στο εξής, «ΕΛΚΑΤ»), προκειμένου εκείνο με τη σειρά του να πιστώσει τους σχετικούς λογαριασμούς χρηματικής εκκαθάρισης των χειριστών, για εκείνους τους δικαιούχους που έχουν παράσχει στους χειριστές τους σχετική εξουσιοδότηση είσπραξης του αναλογούντος τιμήματος, και

(β) στο Ταμείο Παρακαταθηκών και Δανείων (στο εξής, «ΤΠΔ») υπέρ εκείνων των δικαιούχων που δεν έχουν εξουσιοδοτήσει σχετικά τους χειριστές τους, των κατόχων κινητών αξιών που βρίσκονται σε λογαριασμό χειριστή υπό ειδική εκκαθάριση και των δικαιούχων οποιονδήποτε δικαιωμάτων επί των κινητών αξιών της Εταιρείας επί των οποίων έχει συσταθεί ενέχυρο, επικαρπία ή έχουν κατασχεθεί.

3. Η καταβολή του ανωτέρω ανταλλάγματος θα πραγματοποιηθεί εντός τριών (3) εργάσιμων ημερών μετά την ολοκλήρωση της εκκαθάρισης των συναλλαγών που θα καταρτιστούν κατά την τελευταία ημέρα διαπραγμάτευσης των μετοχών της Εταιρείας.

Από το καταβλητέο ανάλλαγμα θα αφαιρεθεί το ποσό που αναλογεί στο φόρο εξωχρηματιστηριακής μεταβίβασης, το οποίο σήμερα ανέρχεται σε 0,20% και υπολογίζεται επί της αξίας της εξωχρηματιστηριακής συναλλαγής για τη μεταβίβαση των μεταβιβαζόμενων μετοχών στην ORKLA FOOD INGREDIENTS AS.

Επιπλέον, η ORKLA FOOD INGREDIENTS AS θα αναλάβει να καταβάλει σύμφωνα με το άρθρο 5 παράγραφος 3 της υπ' αριθμόν 1/644/22.4.2013 απόφασης της Επιτροπής Κεφαλαιαγοράς τις προμήθειες, δικαιώματα και έξοδα του ΕΛΚΑΤ και του ΤΠΔ.

[View article...](#)

RSS Feed: Corporate Announcements

Posted on: 02 August 2019 14:36

Author: E.Y.A.Θ. A.E.

Subject: ΑΠΟΤΕΛΕΣΜΑΤΑ ΨΗΦΟΦΟΡΙΑΣ ΕΠΙ ΤΩΝ ΑΠΟΦΑΣΕΩΝ ΤΗΣ ΜΕΤ' ΑΝΑΒΟΛΗΣ ΕΚΤΑΚΤΗΣ ΓΕΝΙΚΗΣ ΣΥΝΕΛΕΥΣΗΣ ΤΗΣ ΕΥΑΘ Α.Ε. ΣΤΙΣ 02/08/2019

Full article link: [http://dev-www1.helex.gr:8080/el/web/guest/companies-announcements-full-content/-/asset\\_publisher/bMe2sOcNyQuy/content/id/5197533](http://dev-www1.helex.gr:8080/el/web/guest/companies-announcements-full-content/-/asset_publisher/bMe2sOcNyQuy/content/id/5197533)

**ΘΕΜΑ: «ΑΝΑΚΟΙΝΩΣΗ ΓΙΑ ΤΙΣ ΑΠΟΦΑΣΕΙΣ ΤΗΣ ΜΕΤ' ΑΝΑΒΟΛΗΣ ΕΚΤΑΚΤΗΣ ΓΕΝΙΚΗΣ ΣΥΝΕΛΕΥΣΗΣ ΤΩΝ ΜΕΤΟΧΩΝ ΤΗΣ ΕΥΑΘ Α.Ε. ΣΤΙΣ 02/08/2019»**

Η ΕΤΑΙΡΕΙΑ ΥΔΡΕΥΣΗΣ & ΑΠΟΧΕΤΕΥΣΗΣ ΘΕΣΣΑΛΟΝΙΚΗΣ Α.Ε. ανακοινώνει ότι την 2η Αυγούστου 2019 στο Ελληνικό Κεντρικό Αποθετήριο Τίτλων Α.Ε. (πρώην Χρηματιστηριακό Κέντρο Θεσσαλονίκης), Κατούνη 16 – 18, πραγματοποιήθηκε η μετ' αναβολής Έκτακτη Γενική Συνέλευση των Μετόχων της Εταιρείας, στην οποία παρέστησαν νόμιμα,, αυτοπροσώπως ή διά αντιπροσώπου, 8 μέτοχοι εκπροσωπώντας 28.141.048 μετοχές, ήτοι ποσοστό 77,523 % του καταβεβλημένου μετοχικού κεφαλαίου της Εταιρείας και η οποία αποφάσισε επί των θεμάτων της ημερήσιας διάταξης, όπως αναφέρονται στην από 24/06/2019 πρόσκληση του Διοικητικού Συμβουλίου της εταιρείας, ως εξής:

**Θέμα 1ο:** Εκλογή Προέδρου του Διοικητικού Συμβουλίου

Σε σύνολο 28.141.048 μετοχών με δικαίωμα ψήφου, 27.868.000 ψήφισαν υπέρ (99,03% επί των παρόντων), 6.330 ψήφισαν κατά (0,02% επί των παρόντων), 266.718 (0,947% επί των παρόντων) ψήφισαν αποχή.

Εκλέχθηκε ο κ. Αγίς Παπαδόπουλος ως Πρόεδρος του Διοικητικού Συμβουλίου, μη εκτελεστικό Μέλος του ΔΣ, με πενταετή θητεία αρχόμενη την 02/08/2019 και λήγουσα την 02/08/2024

**Θέμα 2ο:** Εκλογή Διευθύνοντος Συμβούλου

Ελλείψη εισήγησης υποψηφιότητας για την εκλογή Διευθύνοντος Συμβούλου το ανωτέρω θέμα δεν τέθηκε σε ψηφοφορία και παραπέμπεται μετά από εισήγηση του μετόχου «Ελληνική Εταιρεία Συμμετοχών και Περιουσίας Α.Ε.» σε Γενική Συνέλευση στις 27 Αυγούστου 2019 με θέματα ημερήσιας διάταξης όπως αυτά θα ανακοινωθούν με νέες διατυπώσεις δημοσιότητας σύμφωνα με τον νόμο και το ισχύον καταστατικό.

[View article...](#)

RSS Feed: Corporate Announcements  
Posted on: 02 August 2019 14:51  
Author: ΝΗΡΕΥΣ Α.Ε.  
Subject: Πρόσκληση των Μετόχων σε Τακτική Γενική Συνέλευση

Full article link: [http://dev-www1.helex.gr:8080/el/web/guest/companies-announcements-full-content/-/asset\\_publisher/bMe2sOcNyQuy/content/id/5197553](http://dev-www1.helex.gr:8080/el/web/guest/companies-announcements-full-content/-/asset_publisher/bMe2sOcNyQuy/content/id/5197553)

Πρόσκληση των Μετόχων σε Τακτική Γενική Συνέλευση

[Πρόσκληση των Μετόχων σε Τακτική Γενική Συνέλευση](#)

[View article...](#)

RSS Feed: Corporate Announcements

Posted on: 02 August 2019 14:59

Author: UNIBIOS A.E.

Subject: ΑΝΑΚΟΙΝΩΣΗ ΡΥΘΜΙΖΟΜΕΝΗΣ ΠΛΗΡΟΦΟΡΙΑΣ ΤΟΥ Ν. 3556/2007: Γνωστοποίηση συναλλαγών

Full article link: [http://dev-www1.helex.gr:8080/el/web/guest/companies-announcements-full-content/-/asset\\_publisher/bMe2sOcNyQuy/content/id/5197571](http://dev-www1.helex.gr:8080/el/web/guest/companies-announcements-full-content/-/asset_publisher/bMe2sOcNyQuy/content/id/5197571)

### **Γνωστοποίηση Συναλλαγών Ρυθμιζόμενη Πληροφορία**

Η εταιρεία UNIBIOS ΑΝΩΝΥΜΗ ΕΤΑΙΡΕΙΑ ΣΥΜΜΕΤΟΧΩΝ γνωστοποιεί, μετά από σχετική ενημέρωση, ότι:

Ο Αντώνιος Σβορώνος Πρόεδρος του Διοικητικού Συμβουλίου της εταιρίας μας προέβη σε αγορά 35.632 δικαιωμάτων προτίμησης για την συμμετοχή στην Αύξηση Μετοχικού Κεφαλαίου της Εταιρίας μας έναντι συνολικής αξίας €3.320,90 με τιμή 0,0932 ανά δικαίωμα. Η συναλλαγή έγινε την Παρασκευή 2-8-2019.

Η εταιρία Ηφαιστος Ανώνυμος Βιομηχανική και Εμπορική Εταιρία Μετάλλων που έχει στενό δεσμό με τον Πρόεδρο του Διοικητικού Συμβουλίου Αντώνιο Σβορώνο προέβη σε αγορά 30.822 μετοχών της Εταιρίας μας έναντι συνολικής αξίας €12.072,97 με τιμή 0,3917 ανά μετοχή. Η συναλλαγή έγινε την Παρασκευή 2-8-2019.

Η εταιρία Αντώνιος Σβορώνος και Συνεργάτες MIKE Διοικητικών Συμβουλευτικών Υπηρεσιών που έχει στενό δεσμό με τον Πρόεδρο του Διοικητικού Συμβουλίου Αντώνιο Σβορώνο προέβη σε αγορά 106.415 δικαιωμάτων προτίμησης για την συμμετοχή στην Αύξηση Μετοχικού Κεφαλαίου της Εταιρίας μας έναντι συνολικής αξίας €11.131,01 με τιμή 0,1046 ανά δικαίωμα. Η συναλλαγή έγινε την Παρασκευή 2-8-2019.

Ο Αντώνιος Σβορώνος Πρόεδρος του Διοικητικού Συμβουλίου της εταιρίας μας προέβη σε αγορά 800 μετοχών της Εταιρίας μας έναντι συνολικής αξίας €309,60 με τιμή 0,387 ανά μετοχή. Η συναλλαγή έγινε την Παρασκευή 2-8-2019.

Η εταιρία Ηφαιστος Ανώνυμος Βιομηχανική και Εμπορική Εταιρία Μετάλλων που έχει στενό δεσμό με τον Πρόεδρο του Διοικητικού Συμβουλίου Αντώνιο Σβορώνο προέβη σε πώληση 124.500 δικαιωμάτων προτίμησης για την συμμετοχή στην Αύξηση Μετοχικού Κεφαλαίου της Εταιρίας μας έναντι συνολικής αξίας €12.761,25

με τιμή 0,1025 ανά δικαίωμα. Η συναλλαγή έγινε την Παρασκευή 2-8-2019.

Η εταιρία Ηφαιστος Ανώνυμος Βιομηχανική και Εμπορική Εταιρία Μετάλλων που έχει στενό δεσμό με τον Πρόεδρο του Διοικητικού Συμβουλίου Αντώνιο Σβορώνο προέβη σε πώληση 40.000 δικαιωμάτων προτίμησης για την συμμετοχή στην Αύξηση Μετοχικού Κεφαλαίου της Εταιρίας μας έναντι συνολικής αξίας €6.000 με τιμή 0,12 ανά δικαίωμα. Η συναλλαγή έγινε την Τρίτη 30-7-2019.

Ο Αντώνιος Σβορώνος Πρόεδρος του Διοικητικού Συμβουλίου της εταιρίας μας προέβη σε πώληση 30.000 μετοχών της Εταιρίας μας έναντι συνολικής αξίας €11.751,00 με τιμή 0,3917 ανά μετοχή. Η συναλλαγή έγινε την Παρασκευή 2-8-2019.

Η παρούσα ανακοίνωση γίνεται στα πλαίσια της γνωστοποίησης των συναλλαγών των προσώπων όπως προβλέπεται από το άρθρο 19 του Κανονισμού(ΕΕ) αριθ. 596/2014 ΤΟΥ ΕΥΡΩΠΑΙΚΟΥ ΚΟΙΝΟΒΟΥΛΙΟΥ ΚΑΙ ΤΟΥ ΣΥΜΒΟΥΛΙΟΥ της 16ης Απριλίου 2014 για την κατάχρηση της αγοράς και την απόφαση 3/347/12-7-2005 του ΔΣ της Επιτροπής Κεφαλαιαγοράς καθώς επίσης σύμφωνα με τον Ν.3556/2007 σε συνδυασμό με την διάταξη του άρθρου 11 της απόφασης 1/434/3-7-2007 της Επιτροπής Κεφαλαιαγοράς περί διάχυσης ρυθμιζόμενων πληροφοριών.

[View article...](#)

RSS Feed: Corporate Announcements  
Posted on: 02 August 2019 15:11  
Author: ALPHA TRUST ΑΝΔΡΟΜΕΔΑ Α.Ε.Ε.Χ.  
Subject: ΜΗΝΙΑΙΑ ΕΝΗΜΕΡΩΣΗ - ΙΟΥΛΙΟΣ 2019

Full article link: [http://dev-www1.helex.gr:8080/el/web/guest/companies-announcements-full-content/-/asset\\_publisher/bMe2sOcNyQuy/content/id/5197619](http://dev-www1.helex.gr:8080/el/web/guest/companies-announcements-full-content/-/asset_publisher/bMe2sOcNyQuy/content/id/5197619)

Η Εταιρία ALPHA TRUST-ΑΝΔΡΟΜΕΔΑ Α.Ε.Ε.Χ., δημοσιεύει από σήμερα στην ιστοσελίδα της "ΜΗΝΙΑΙΑ ΕΝΗΜΕΡΩΣΗ-ΙΟΥΛΙΟΣ 2019", στην ελληνική και αγγλική γλώσσα, για την ενημέρωση των μετόχων της και του επενδυτικού κοινού.

[ΜΗΝΙΑΙΑ ΕΝΗΜΕΡΩΣΗ ΙΟΥΛΙΟΣ 2019](#)

[View article...](#)

RSS Feed: Corporate Announcements  
Posted on: 02 August 2019 15:21  
Author: ΟΜΙΛΟΣ ΙΝΤΕΑΛ Α.Β.Ε.Ε.Δ.Ε.Σ.  
Subject: ΑΝΑΚΟΙΝΩΣΗ ΓΙΑ ΤΗΝ ΠΡΟΑΝΑΓΓΕΛΙΑ ΓΕΝΙΚΗΣ ΣΥΝΕΛΕΥΣΗΣ

Full article link: [http://dev-www1.helex.gr:8080/el/web/guest/companies-announcements-full-content/-/asset\\_publisher/bMe2sOcNyQuy/content/id/5197643](http://dev-www1.helex.gr:8080/el/web/guest/companies-announcements-full-content/-/asset_publisher/bMe2sOcNyQuy/content/id/5197643)

**«ΟΜΙΛΟΣ ΙΝΤΕΑΛ Α.Β.Ε.Ε.Δ.Ε.Σ.**

**ΑΡ.Μ.Α.Ε. 1870/06/Β/86/20**

**ΑΡ. Γ.Ε.ΜΗ. 000279401000**

## **ΠΡΟΣΚΛΗΣΗ**

των Μετόχων της Ανώνυμης Εταιρείας με την επωνυμία "ΟΜΙΛΟΣ ΙΝΤΕΑΛ ΑΝΩΝΥΜΟΣ ΒΙΟΜΗΧΑΝΙΚΗ ΕΜΠΟΡΙΚΗ ΕΤΑΙΡΙΑ ΔΙΟΙΚΗΣΕΩΣ ΕΠΙΧΕΙΡΗΣΕΩΝ ΚΑΙ ΣΥΜΜΕΤΟΧΩΝ" ΣΤΗΝ ΕΤΗΣΙΑ ΤΑΚΤΙΚΗ ΓΕΝΙΚΗ ΣΥΝΕΛΕΥΣΗ ΤΗΣ 05<sup>ης</sup> ΣΕΠΤΕΜΒΡΙΟΥ 2019

Σύμφωνα με τις διατάξεις του Ν. 4548/2018 και του Καταστατικού της Εταιρείας και μετά από σχετική απόφαση του Διοικητικού Συμβουλίου της (Συνεδρίαση 26-07-2019) καλούνται οι κ.κ. Μέτοχοι της Ανωνύμου Εταιρείας με την επωνυμία "ΟΜΙΛΟΣ ΙΝΤΕΑΛ ΑΝΩΝΥΜΟΣ ΒΙΟΜΗΧΑΝΙΚΗ ΕΜΠΟΡΙΚΗ ΕΤΑΙΡΙΑ ΔΙΟΙΚΗΣΕΩΣ ΕΠΙΧΕΙΡΗΣΕΩΝ ΚΑΙ ΣΥΜΜΕΤΟΧΩΝ" στην Τακτική Γενική Συνέλευση, την 5<sup>η</sup> Σεπτεμβρίου 2019, ημέρα Πέμπτη και ώρα 12:00 στα γραφεία της έδρας της Εταιρείας, που βρίσκονται στο Δήμο Αθηναίων, οδός Κρέοντος 25, για να αποφασίσουν επί των ακόλουθων θεμάτων της Ημερήσιας Διάταξης:

## **ΘΕΜΑΤΑ ΗΜΕΡΗΣΙΑΣ ΔΙΑΤΑΞΗΣ**

1. Υποβολή και έγκριση των Ετήσιων Χρηματοοικονομικών Καταστάσεων (Εταιρείας και Ενοποιημένων) της εταιρικής χρήσης 2018 (01.01.2018-31.12.2018), που έχουν συνταχθεί σύμφωνα με τα Διεθνή Πρότυπα Χρηματοοικονομικής Αναφοράς (ΔΠΧΑ) και των σχετικών εκθέσεων του Διοικητικού Συμβουλίου και του Ορκωτού Ελεγκτή.
2. Έγκριση κατ' άρθρο 108 του Ν. 4548/2018 της συνολικής διαχείρισης της Εταιρείας



από τα μέλη του Διοικητικού Συμβουλίου και απαλλαγή του Ορκωτού Ελεγκτή, σύμφωνα με το άρθρο 117 παρ. 1 (γ) του Ν. 4548/2018 για την εταιρική χρήση 2018 (01.01.2018-31.12.2018).

3. Έγκριση των αμοιβών που καταβλήθηκαν στα μέλη του Διοικητικού Συμβουλίου για την εταιρική χρήση από 01.01.2018 - 31.12.2018, καθορισμός αμοιβών για την εταιρική χρήση 2019, και προέγκριση καταβολής αυτών για το χρονικό διάστημα μέχρι την επόμενη Τακτική Γενική Συνέλευση, σύμφωνα με το άρθρο 109 του Ν. 4548/2018.
4. Παροχή αδειάς, κατ' άρθρο 98 παρ.1 του Ν.4548/2018 στα μέλη του Διοικητικού Συμβουλίου συμμετοχής στα διοικητικά συμβούλια άλλων εταιρειών.
5. Εκλογή Ορκωτών Ελεγκτών - Λογιστών για τον έλεγχο των χρηματοοικονομικών Καταστάσεων της Εταιρείας και των Ενοποιημένων για την εταιρική χρήση 2019 και την έκδοση του φορολογικού πιστοποιητικού και καθορισμός της αμοιβής τους.
6. Έγκριση συμβάσεων και συναλλαγών της Εταιρείας και των μετ' αυτής συνδεδεμένων μερών, υπό την έννοια του άρθρου 32 του Ν. 4308/2014, που συνήφθησαν εντός της χρήσης 2018, κατ' εφαρμογή του άρθρου 23α του Κ.Ν. 2190/1920, όπως ίσχυε.
7. Προσαρμογή, τροποποίηση, συμπλήρωση του Καταστατικού της Εταιρείας για σκοπούς λειτουργικότητας και προσαρμογής αυτού στις διατάξεις του Ν. 4548/2018, όπως ισχύει, σύμφωνα με το άρθρο 183 του νόμου αυτού.
8. Κωδικοποίηση του Καταστατικού της Εταιρείας σε ενιαίο κείμενο και χορήγηση εξουσιοδότησης για τη δημοσίευση του.

## **I. ΔΙΚΑΙΩΜΑ ΣΥΜΜΕΤΟΧΗΣ ΚΑΙ ΨΗΦΟΥ**

Στη Γενική Συνέλευση δικαιούται να συμμετέχει όποιος εμφανίζεται ως μέτοχος στα αρχεία του Συστήματος Άυλων Τίτλων που διαχειρίζεται η Ελληνικά Χρηματιστήρια Α.Ε. (Ε.Χ.Α.Ε.), στο οποίο τηρούνται οι κινητές αξίες (μετοχές) της Εταιρείας. Η απόδειξη της μετοχικής ιδιότητας γίνεται με την προσκόμιση σχετικής έγγραφης βεβαίωσης του ως άνω φορέα ή εναλλακτικά, με απευθείας ηλεκτρονική σύνδεση της Εταιρείας με τα αρχεία του εν λόγω φορέα. Η ιδιότητα του μετόχου πρέπει να υφίσταται κατά την 31-08-2019 (ημερομηνία καταγραφής) ήτοι κατά την έναρξη της πέμπτης ημέρας πριν από την ημέρα συνεδρίασης της Γενικής Συνέλευσης της 05-09-2019 και η σχετική βεβαίωση ή εναλλακτικά η ηλεκτρονική πιστοποίηση σχετικά με την μετοχική ιδιότητα πρέπει να περιέλθουν στην Εταιρεία το αργότερο μέχρι την 02-09-2019, ήτοι την τρίτη (3<sup>η</sup>) ημέρα πριν από την ημέρα της συνεδρίασης της Γενικής Συνέλευσης. Έναντι της Εταιρείας θεωρείται ότι έχει δικαίωμα συμμετοχής και ψήφου στη Γενική Συνέλευση μόνον όποιος φέρει την ιδιότητα του μετόχου κατά την ως άνω ημερομηνία καταγραφής. Σε περίπτωση μη συμμόρφωσης των μετόχων προς τις διατάξεις του άρθρου 124 του Ν. 4548/2018, ο εν λόγω μέτοχος μετέχει στη Γενική Συνέλευση μόνο μετά από άδειά της. Σημειώνεται ότι η άσκηση των δικαιωμάτων συμμετοχής και ψήφου δεν προϋποθέτει τη δέσμευση των μετοχών του δικαιούχου ούτε την τήρηση άλλης ανάλογης διαδικασίας, η οποία περιορίζει την δυνατότητα πώλησης και μεταβίβασης αυτών κατά το χρονικό διάστημα που μεσολαβεί ανάμεσα στην ημερομηνία καταγραφής και στην ημερομηνία της Γενικής Συνέλευσης.

Σε περίπτωση μη επίτευξης απαρτίας, η Γενική Συνέλευση θα επαναληφθεί την 19<sup>η</sup> Σεπτεμβρίου 2019, ημέρα Πέμπτη και ώρα 12:00, στα γραφεία της έδρας της Εταιρείας, που βρίσκονται στο Δήμο Αθηναίων, οδός Κρέοντος αρ. 25 (Επαναληπτική Γενική Συνέλευση). Στην επαναληπτική γενική συνέλευση μπορούν να μετάσχουν μέτοχοι υπό τις ίδιες παραπάνω τυπικές προϋποθέσεις. Η ιδιότητα του μετόχου πρέπει να υφίσταται κατά την έναρξη της τέταρτης ημέρας πριν από την ημέρα συνεδρίασης της τυχόν επαναληπτικής γενικής συνέλευσης (ημερομηνία καταγραφής επαναληπτικής γενικής συνέλευσης), ήτοι κατά την 15-09-2019, η δε ηλεκτρονική πιστοποίηση σχετικά με τη μετοχική ιδιότητα πρέπει να περιέλθει στην Εταιρεία το αργότερο την τρίτη ημέρα πριν από τη συνεδρίαση της γενικής συνέλευσης, ήτοι την 16-09-2019.

Το Καταστατικό της Εταιρείας δεν προβλέπει διαδικασίες για την συμμετοχή και την άσκηση του δικαιώματος ψήφου στην Γενική Συνέλευση μέσω αλληλογραφίας ή με ηλεκτρονικά μέσα.

## **II. ΔΙΑΔΙΚΑΣΙΑ ΓΙΑ ΤΗΝ ΑΣΚΗΣΗ ΔΙΚΑΙΩΜΑΤΟΣ ΨΗΦΟΥ ΜΕΣΩ ΑΝΤΙΠΡΟΣΩΠΟΥ**

Σύμφωνα με το Νόμο και το Καταστατικό της Εταιρείας, κάθε μέτοχος μπορεί να μετάσχει στην Γενική Συνέλευση, είτε αυτοπροσώπως είτε δια πληρεξουσίου διοριζομένου και δι' απλής επιστολής, εφόσον είναι κύριος μιας τουλάχιστον μετοχής. Ανήλικοι και πρόσωπα υπό δικαστική συμπαράσταση αντιπροσωπεύονται από τους νόμιμους αντιπροσώπους τους.

Κάθε μέτοχος μπορεί να διορίζει μέχρι τρεις (3) αντιπροσώπους. Νομικά πρόσωπα μετέχουν στη Γενική Συνέλευση ορίζοντας ως εκπροσώπους τους έως τρία φυσικά πρόσωπα. Ωστόσο, αν ο μέτοχος κατέχει μετοχές της Εταιρείας, οι οποίες εμφανίζονται σε περισσότερους του ενός λογαριασμούς αξιών, ο περιορισμός αυτός δεν εμποδίζει τον εν λόγω μέτοχο να ορίζει διαφορετικούς αντιπροσώπους για τις μετοχές που εμφανίζονται στον κάθε λογαριασμό αξιών σε σχέση με τη Γενική Συνέλευση. Αντιπρόσωπος που ενεργεί για περισσότερους μετόχους μπορεί να ψηφίζει διαφορετικά για κάθε μέτοχο. Ο αντιπρόσωπος μετόχου υποχρεούται να γνωστοποιεί στην Εταιρεία, πριν από την έναρξη της συνεδρίασης της Γενικής Συνέλευσης, κάθε συγκεκριμένο γεγονός, το οποίο μπορεί να είναι χρήσιμο στους μετόχους για την αξιολόγηση του κινδύνου να εξυπηρετήσει ο αντιπρόσωπος άλλα συμφέροντα πλην των συμφερόντων του αντιπροσωπευόμενου μετόχου. Κατά την έννοια της παρούσας παραγράφου, μπορεί να προκύπτει σύγκρουση συμφερόντων ιδίως όταν ο αντιπρόσωπος: α) είναι μέτοχος που ασκεί τον έλεγχο της Εταιρείας ή είναι άλλο νομικό πρόσωπο ή οντότητα η οποία ελέγχεται από το μέτοχο αυτόν, β)

είναι μέλος του Διοικητικού Συμβουλίου ή της εν γένει διοίκησης της Εταιρείας ή μετόχου που ασκεί τον έλεγχο της Εταιρείας, ή άλλου νομικού προσώπου ή οντότητας που ελέγχεται από μέτοχο ο οποίος ασκεί τον έλεγχο της Εταιρείας, γ) είναι υπάλληλος ή ορκωτός ελεγκτής της Εταιρείας ή μετόχου που ασκεί τον έλεγχο της Εταιρείας ή άλλου νομικού προσώπου ή οντότητας που ελέγχεται από μέτοχο, ο οποίος ασκεί τον έλεγχο της Εταιρείας, δ) είναι σύζυγος ή συγγενής πρώτου βαθμού με ένα από τα φυσικά πρόσωπα που αναφέρονται στις ως άνω περιπτώσεις (α) έως (γ) Ηλεκτρονική γνωστοποίηση των ανωτέρω γεγονότων δεν προβλέπεται από το Καταστατικό της Εταιρείας.

Ο διορισμός και η ανάκληση αντιπροσώπου/-ων γίνονται εγγράφως. Τα έγγραφα αντιπροσώπευσης μπορούν να είναι ιδιωτικά, αρκεί να έχουν χρονολογία και να έχουν υπογραφεί από τον εκδότη τους. Τα πληρεξούσια και οποιαδήποτε άλλα έγγραφα νομιμοποίησης αυτών που εκπροσωπούν τους μετόχους πρέπει να κατατεθούν νομίμως συμπληρωμένα και υπογεγραμμένα στα γραφεία της Εταιρείας (οδός Κρέοντος αρ. 25, Αθήνα - υπεύθυνη: κα Κατερίνα Ψηφή) έως την 03-09-2019, ήτοι τουλάχιστον σαράντα οκτώ (48) ώρες πριν από τη συνεδρίαση της Γενικής Συνέλευσης. Σε περίπτωση επαναληπτικής Τακτικής Γενικής Συνέλευσης, η πιο πάνω εξουσιοδότηση θα πρέπει να έχει κοινοποιηθεί στην Εταιρεία με τα ίδια πιο πάνω μέσα τουλάχιστον σαράντα οκτώ (48) ώρες πριν από την ημερομηνία της επαναληπτικής Γενικής Συνέλευσης. Ηλεκτρονικές κοινοποιήσεις διορισμού και ανάκλησης αντιπροσώπων δεν προβλέπονται από το Καταστατικό της Εταιρείας ούτε επίσης ηλεκτρονική διαδικασία για την άσκηση δικαιώματος ψήφου μέσω αντιπροσώπου. Τα έντυπα για την άσκηση του δικαιώματος ψήφου δι' αντιπροσώπου βρίσκονται αναρτημένα στην ιστοσελίδα της Εταιρείας: [www.ideal.gr](http://www.ideal.gr).

### III. ΔΙΚΑΙΩΜΑΤΑ ΜΕΙΟΨΗΦΙΑΣ

(α) Με αίτηση μετόχων, που εκπροσωπούν το ένα εικοστό (1/20) του καταβεβλημένου μετοχικού κεφαλαίου, το Διοικητικό Συμβούλιο υποχρεούται να εγγράψει στην ημερήσια διάταξη της Γενικής Συνέλευσης πρόσθετα θέματα, εάν η σχετική αίτηση περιέλθει στο Διοικητικό Συμβούλιο έως την 21-08-2019, ήτοι δεκαπέντε (15) τουλάχιστον ημέρες πριν από τη Γενική Συνέλευση. Τα πρόσθετα θέματα θα δημοσιευθούν με ευθύνη του Διοικητικού Συμβουλίου, κατά το άρθρο 122 του Ν. 4548/2018, έως την 29-08-2019, ήτοι επτά (7) τουλάχιστον ημέρες πριν από τη Γενική Συνέλευση. Η αίτηση για την εγγραφή πρόσθετων θεμάτων στην ημερήσια διάταξη πρέπει να συνοδεύεται από αιτιολόγηση ή από σχέδιο απόφασης προς έγκριση στη Γενική Συνέλευση και η αναθεωρημένη ημερήσια διάταξη θα τεθεί στη διάθεση των μετόχων στην ιστοσελίδα της Εταιρείας, μαζί με την αιτιολόγηση ή το σχέδιο απόφασης που έχει υποβληθεί από τους μετόχους, την 23-08-2019, ήτοι δεκατρείς (13) ημέρες πριν από την ημερομηνία της Γενικής

Συνέλευσης.

(β) Με αίτηση μετόχων που εκπροσωπούν το ένα εικοστό (1/20) του καταβεβλημένου μετοχικού κεφαλαίου, το Διοικητικό Συμβούλιο θα θέσει στη διάθεση των μετόχων κατά τα οριζόμενα στο άρθρο 141 παράγραφος 2 του Ν. 4548/2018, έως την 30-08-2019, ήτοι, έξι (6) τουλάχιστον ημέρες πριν από την ημερομηνία της Γενικής Συνέλευσης, σχέδια αποφάσεων για θέματα που έχουν περιληφθεί στην αρχική ή την αναθεωρημένη ημερήσια διάταξη, αν η σχετική αίτηση περιέλθει στο Διοικητικό Συμβούλιο έως την 29-08-2019, ήτοι επτά (7) τουλάχιστον ημέρες πριν από την ημερομηνία της Γενικής Συνέλευσης.

(γ) Μετά από αίτηση οποιουδήποτε μετόχου, που θα υποβληθεί στην Εταιρεία έως την 30-08-2019, ήτοι πέντε (5) τουλάχιστον πλήρεις ημέρες πριν από τη Γενική Συνέλευση, το Διοικητικό Συμβούλιο υποχρεούται να παρέχει στη Γενική Συνέλευση τις αιτούμενες συγκεκριμένες πληροφορίες για τις υποθέσεις της Εταιρείας, στο μέτρο που αυτές είναι χρήσιμες για την πραγματική εκτίμηση των θεμάτων της ημερήσιας διάταξης. Το Διοικητικό Συμβούλιο μπορεί να απαντήσει ενιαία σε αιτήσεις μετόχων με το ίδιο περιεχόμενο. Υποχρέωση παροχής πληροφοριών δεν υφίσταται όταν οι σχετικές πληροφορίες διατίθενται ήδη στην ιστοσελίδα της Εταιρείας, ιδίως με τη μορφή ερωτήσεων και απαντήσεων. Επίσης, με αίτηση μετόχων που εκπροσωπούν το 1/20 του καταβεβλημένου μετοχικού κεφαλαίου, το Διοικητικό Συμβούλιο υποχρεούται να ανακοινώσει στην Τακτική Γενική Συνέλευση τα ποσά που κατά την τελευταία διετία καταβλήθηκαν σε κάθε μέλος του Διοικητικού Συμβουλίου ή τους διευθυντές της Εταιρείας, καθώς και κάθε παροχή προς τα πρόσωπα αυτά από οποιαδήποτε αιτία ή σύμβαση της Εταιρείας με αυτούς. Σε κάθε περίπτωση, το Διοικητικό Συμβούλιο μπορεί να αρνηθεί την παροχή των πληροφοριών για αποχρώντα ουσιώδη λόγο, ο οποίος αναγράφεται στα πρακτικά.

(δ) Μετά από αίτηση μετόχων, που εκπροσωπούν το ένα δέκατο (1/10) του καταβεβλημένου μετοχικού κεφαλαίου η οποία θα υποβληθεί στην Εταιρεία έως την 30-08-2019, ήτοι, πέντε (5) τουλάχιστον πλήρεις ημέρες πριν από τη Γενική Συνέλευση, το Διοικητικό Συμβούλιο υποχρεούται να παρέχει στη Γενική Συνέλευση πληροφορίες για την πορεία των εταιρικών υποθέσεων και την περιουσιακή κατάσταση της Εταιρείας. Το Διοικητικό Συμβούλιο μπορεί να αρνηθεί την παροχή των πληροφοριών για αποχρώντα ουσιώδη λόγο, ο οποίος αναγράφεται στα πρακτικά.

Αντίστοιχες προθεσμίες για τυχόν άσκηση δικαιωμάτων μειοψηφίας των μετόχων ισχύουν και σε περίπτωση επαναληπτικής γενικής συνέλευσης.

Σε όλες τις ως άνω περιπτώσεις, οι αιτούντες μέτοχοι οφείλουν να αποδεικνύουν τη μετοχική τους ιδιότητα και τον αριθμό των μετοχών που κατέχουν κατά την άσκηση

του σχετικού δικαιώματος. Τέτοια απόδειξη αποτελεί και η προσκόμιση βεβαίωσης από την ανώνυμη Εταιρεία Ελληνικά Χρηματιστήρια Α.Ε. (Δ/ση Κεντρικού Αποθετηρίου Αξιών) ή η πιστοποίηση της μετοχικής ιδιότητας με απευθείας ηλεκτρονική σύνδεση μεταξύ του ως άνω φορέα και της Εταιρείας.

#### **IV. ΛΟΙΠΕΣ ΠΛΗΡΟΦΟΡΙΕΣ**

Το πλήρες κείμενο της παρούσας πρόσκλησης καθώς και των σχεδίων, αποφάσεων, πληροφοριών και λοιπών εγγράφων που προβλέπονται στο άρθρο 123 παρ. 3 του Ν. 4548/2018 θα αναρτηθεί σε ηλεκτρονική μορφή στην ιστοσελίδα της Εταιρείας: [www.ideal.gr](http://www.ideal.gr), μέχρι και την ημέρα της Γενικής Συνέλευσης. Εάν για τεχνικούς λόγους δεν είναι δυνατή η πρόσβαση στα ανωτέρω στοιχεία μέσω διαδικτύου αυτά διατίθενται σε έγχαρτη μορφή στα γραφεία της έδρας της Εταιρείας αλλά και αποστέλλονται ταχυδρομικώς και χωρίς χρέωση σε κάθε μέτοχο που τα ζητάει.

**Αθήνα, 26 Ιουλίου 2019**

**ΤΟ ΔΙΟΙΚΗΤΙΚΟ ΣΥΜΒΟΥΛΙΟ**

[View article...](#)

RSS Feed: Corporate Announcements  
Posted on: 02 August 2019 15:26  
Author: VIDAVO A.E.  
Subject: ΑΝΑΚΟΙΝΩΣΗ ΓΙΑ ΤΗΝ ΠΡΟΑΝΑΓΓΕΛΙΑ ΓΕΝΙΚΗΣ ΣΥΝΕΛΕΥΣΗΣ

Full article link: [http://dev-www1.helex.gr:8080/el/web/guest/companies-announcements-full-content/-/asset\\_publisher/bMe2sOcNyQuy/content/id/5197658](http://dev-www1.helex.gr:8080/el/web/guest/companies-announcements-full-content/-/asset_publisher/bMe2sOcNyQuy/content/id/5197658)

Δείτε την συνημμένη Πρόσκληση.

[ΠΡΟΣΚΛΗΣΗ ΓΣ 2019](#)

[View article...](#)

RSS Feed: Corporate Announcements

Posted on: 02 August 2019 15:55

Author: ΑΦΟΙ ΚΟΡΔΕΛΛΟΥ Α.Ε.Β.Ε.

Subject: ΑΝΑΚΟΙΝΩΣΗ ΑΛΛΩΝ ΣΗΜΑΝΤΙΚΩΝ ΓΕΓΟΝΟΤΩΝ (ΔΕΝ ΠΡΟΒΛΕΠΟΝΤΑΙ ΣΕ ΑΛΛΕΣ ΚΑΤΗΓΟΡΙΕΣ)

Full article link: [http://dev-www1.helex.gr:8080/el/web/guest/companies-announcements-full-content/-/asset\\_publisher/bMe2sOcNyQuy/content/id/5197679](http://dev-www1.helex.gr:8080/el/web/guest/companies-announcements-full-content/-/asset_publisher/bMe2sOcNyQuy/content/id/5197679)

Η εταιρεία **ΑΦΟΙ Χ. ΚΟΡΔΕΛΛΟΥ Α.Ε.Β.Ε.** ενημερώνει το επενδυτικό κοινό ότι ολοκλήρωσε τις διαπραγματεύσεις με τις πιστώτριες Τράπεζες. Την 31<sup>η</sup> Ιουλίου 2019 υπέγραψε την οριστική Συμφωνία (HEAD OF TERMS) για την αναδιάρθρωση των βραχυπρόθεσμων δανειακών της υποχρεώσεων σε μακροπρόθεσμες βάθους 12ετίας με τις Τράπεζες Alpha Bank, Εθνική και Eurobank (εως το 2031) και επέκταση διάρκειας κατά 48 μήνες (εως το 2023) προς την Τράπεζα Πειραιώς, του συν-χρηματοδοτούμενου αναπτυξιακού προγράμματος COSME του ΕΤαΕ.

Τη συμφωνία συνυπέγραψαν και οι τέσσερις Πιστώτριες Τράπεζες της εταιρείας, Alpha Bank, Εθνική, Eurobank και Πειραιώς.

Σύμβουλος και διαμεσολαβητής για την ΑΦΟΙ Χ. ΚΟΡΔΕΛΛΟΥ Α.Ε.Β.Ε. ενήργησε η ΕΡΝΣΤ ΚΑΙ ΓΙΑΝΓΚ Ανώνυμη Εταιρία Παροχής Συμβουλευτικών Υπηρεσιών (ΕΥ), η οποία στήριξε την εταιρεία στη διαπραγμάτευση, ενώ επιμελήθηκε το Επιχειρηματικό πλάνο της συμφωνίας.

Θα ακολουθήσει η υπογραφή των διμερών συμβάσεων με κάθε Πιστώτρια Τράπεζα, οι οποίες θα διέπονται από την εν λόγω Συμφωνία.

Με την αναδιάρθρωση των δανειακών της υποχρεώσεων η Εταιρεία αποκτά μακροπρόθεσμη χρηματοοικονομική σταθερότητα, μείωση του κόστους δανεισμού και βελτιωμένη ρευστότητα, θέτοντας τις βάσεις για μια σταθερή αναπτυξιακή πορεία.

Μάνδρα, 02/08/2019

ΑΦΟΙ Χ. ΚΟΡΔΕΛΛΟΥ Α.Ε.Β.Ε.

[ΑΝΑΚΟΙΝΩΣΗ ΓΙΑ ΣΥΜΦΩΝΙΑ ΜΕ ΤΡΑΠΕΖΕΣ](#)

[View article...](#)



RSS Feed: Corporate Announcements  
Posted on: 02 August 2019 15:56  
Author: N. ΒΑΡΒΕΡΗΣ-MODA BAGNO A.E.  
Subject: ΑΝΑΚΟΙΝΩΣΗ ΓΙΑ ΤΙΣ ΑΠΟΦΑΣΕΙΣ ΓΕΝΙΚΗΣ ΣΥΝΕΛΕΥΣΗΣ

Full article link: [http://dev-www1.helex.gr:8080/el/web/guest/companies-announcements-full-content/-/asset\\_publisher/bMe2sOcNyQuy/content/id/5197693](http://dev-www1.helex.gr:8080/el/web/guest/companies-announcements-full-content/-/asset_publisher/bMe2sOcNyQuy/content/id/5197693)

**«N. ΒΑΡΒΕΡΗΣ – MODA BAGNO A.E.»**

**Αποφάσεις της Τακτικής Γενικής Συνέλευσης της 02/08/2019**

---

Σύμφωνα με το άρθρο 4.1.3.3 του Κανονισμού του Χ.Α.Α. και το άρθρο 32 του ν. 2190/1920, ανακοινώνεται ότι πραγματοποιήθηκε στις 02/08/2019 η Τακτική Γενική Συνέλευση των μετόχων της εισηγμένης ανώνυμης εταιρείας με την επωνυμία «N. ΒΑΡΒΕΡΗΣ – MODA BAGNO ΕΙΔΗ ΥΓΙΕΙΝΗΣ ΠΛΑΚΙΔΙΑ ΚΑΙ ΕΠΙΠΛΩΣΕΙΣ ΑΝΩΝΥΜΟΣ ΒΙΟΜΗΧΑΝΙΚΗ ΚΑΙ ΕΜΠΟΡΙΚΗ ΕΤΑΙΡΕΙΑ Α.Ε.» και το διακριτικό τίτλο «N. ΒΑΡΒΕΡΗΣ - MODA BAGNO Α.Ε.» στα γραφεία της εταιρείας (Χαλάνδρι, οδός Αναπαύσεως αριθ. 50, 2ος όροφος) και παρέστησαν τρεις (3) μέτοχοι κατέχοντες 16.164.745 μετοχές επί συνόλου 18.810.000 μετοχών, εκπροσωπώντας το 85,94% του μετοχικού κεφαλαίου της εταιρείας. Επομένως, η Γενική Συνέλευση συνεδρίασε έγκυρα, ευρισκόμενη σε απαρτία. Οι μέτοχοι της εταιρείας «N. ΒΑΡΒΕΡΗΣ -MODA BAGNO Α.Ε.» έλαβαν τις κατωτέρω αποφάσεις επί των θεμάτων της ημερήσιας διάταξης. Συγκεκριμένα:

1. Εγκρίθηκαν ομόφωνα από τους τρεις (3) παρισταμένους μετόχους, ήτοι με ψήφους 16.164.745 μετοχές επί συνόλου 18.810.000, έναντι καμίας (0) αρνητικής και με ποσοστό 85,94%, οι ετήσιες οικονομικές καταστάσεις για τη χρήση 2018 (εταιρικές και ενοποιημένες) μετά της σχετικής Εκθέσεως του Δ.Σ. και της Εκθέσεως Ελέγχου των Ορκωτών Ελεγκτών.

2. Αποφασίσθηκε ομόφωνα από τους τρεις (3) παρισταμένους μετόχους, ήτοι με ψήφους 16.164.745 επί συνόλου 18.810.000 έναντι καμίας (0) αρνητικής και με ποσοστό 85,94%, η απαλλαγή των μελών του Δ.Σ. και των Ορκωτών Ελεγκτών από κάθε ευθύνη για τη χρήση 01/01/2018 – 31/12/2018.

3. Εγκρίθηκε ομόφωνα από τους τρεις (3) παρισταμένους μετόχους, ήτοι με

ψηφους 16.164.745 επί συνόλου 18.810.000 έναντι καμίας (0) αρνητικής και με ποσοστό 85,94%, η μη διανομή μερίσματος στους κατόχους μετοχών της εταιρείας εν όψει των ζημιών που εμφάνισε η εταιρεία κατά τη χρήση 2018.

4. Εγκρίθηκε ομόφωνα από τους τρεις (3) παρισταμένους μετόχους, ήτοι με ψήφους 16.164.745 επί συνόλου 18.810.000 έναντι καμίας (0) αρνητικής και με ποσοστό 85,94%, η μηνιαία αμοιβή του Προέδρου του Δ.Σ. και Διευθύνοντος Συμβούλου ποσού ΕΥΡΩ τεσσάρων χιλιάδων εκατόν ογδόντα και πενήντα λεπτών (4.180,50 €) για το χρονικό διάστημα από 01/07/2018 – 31/12/2018 και προεγκρίθηκε ομόφωνα από τους τρεις (3) παρισταμένους μετόχους, ήτοι με ψήφους 16.164.745 επί συνόλου 18.810.000 έναντι καμίας (0) αρνητικής και με ποσοστό 85,94%, η μηνιαία αμοιβή ποσού ΕΥΡΩ τεσσάρων χιλιάδων εκατόν ογδόντα και 0,50 (4.180,50€) του Προέδρου του Δ.Σ. και Διευθύνοντος Συμβούλου για το χρονικό διάστημα από 01/01/2019 – 30/06/2019.

Περαιτέρω, εγκρίθηκε ομόφωνα από τους τρεις (3) παρισταμένους μετόχους, ήτοι με ψήφους 16.164.745 επί συνόλου 18.810.000 έναντι καμίας (0) αρνητικής και με ποσοστό 85,94% η μη καταβολή αμοιβών στα μέλη του Δ.Σ. κ.κ. Γεώργιο Βασιλειάδη και Παναγιώτα Γώγου, κατά το χρονικό διάστημα από 01/07/2018 – 31/12/2018.

Τέλος, αποφασίσθηκε ομόφωνα από τους τρεις (3) παρισταμένους μετόχους, ήτοι με ψήφους 16.164.745 επί συνόλου 18.810.000 έναντι καμίας (0) αρνητικής και με ποσοστό 85,94%, η μη καταβολή αμοιβής στα μέλη του Δ.Σ. κ.κ. Γεώργιο Βασιλειάδη και Παναγιώτα Γώγου για το χρονικό διάστημα από 01/01/2019 – 30/06/2019.

5. Εκλέχθηκε ομόφωνα από τους τρεις (3) παρισταμένους μετόχους, ήτοι με ψήφους 16.164.745 επί συνόλου 18.810.000 έναντι καμίας (0) αρνητικής και με ποσοστό 85,94%, η Ελεγκτική εταιρεία «ΔΙΕΘΝΗΣ ΕΛΕΓΚΤΙΚΗ ΑΕΟΕΛ» με ΑΜ ΣΟΕΛ 111 ως αρμόδια για τον έλεγχο της εταιρικής χρήσης από 01/01/2018 έως 31/12/2018 και στη συνέχεια εκλέχθηκαν ομόφωνα οι κ.κ. Γεράσιμος Ρομποτής με ΑΜ ΣΟΕΛ 42121 ως Τακτικός Ορκωτός Ελεγκτής Λογιστής και ο Γεώργιος Μποζίκας με ΑΜ ΣΟΕΛ 29711 ως Αναπληρωματικός Ορκωτός Ελεγκτής Λογιστής, για τη χρήση από 01/01/2019 έως 31/12/2019.

6. Οι παριστάμενοι στη Γενική Συνέλευση μέτοχοι παμψηφεί αποφάσισαν την τροποποίηση των άρθρων 6, 7, 9, 10, 11, 14, 15, 16, 19, 21, 23, 24, 26, 27, 29, 34, 35, 36 και 37 του καταστατικού της εταιρείας προς εναρμόνιση με τον ν. 4548/2018.

Δεν ελήφθησαν περαιτέρω αποφάσεις.

Χαλάνδρι, 02 Αυγούστου 2019

[View article...](#)

RSS Feed: Corporate Announcements  
Posted on: 02 August 2019 16:11  
Author: ΕΘΝΙΚΗ ΤΡΑΠΕΖΑ ΤΗΣ ΕΛΛΑΔΟΣ Α.Ε.  
Subject: Αποτελέσματα Ψηφοφορίας στα θέματα της Τακτικής Γενικής Συνέλευσης των Μετόχων της Εθνικής Τράπεζας της Ελλάδος της 31.7.2019

Full article link: [http://dev-www1.helex.gr:8080/el/web/guest/companies-announcements-full-content/-/asset\\_publisher/bMe2sOcNyQuy/content/id/5197713](http://dev-www1.helex.gr:8080/el/web/guest/companies-announcements-full-content/-/asset_publisher/bMe2sOcNyQuy/content/id/5197713)

Αποτελέσματα Ψηφοφορίας στα θέματα της Τακτικής Γενικής Συνέλευσης των Μετόχων της Εθνικής Τράπεζας της Ελλάδος της 31.7.2019

[Αποτελέσματα Ψηφοφορίας στα θέματα της Τακτικής Γενικής Συνέλευσης των Μετόχων της Εθνικής Τράπεζας της Ελλάδος της 31.7.2019](http://dev-www1.helex.gr:8080/el/web/guest/companies-announcements-full-content/-/asset_publisher/bMe2sOcNyQuy/content/id/5197713)

[View article...](#)

RSS Feed: Corporate Announcements

Posted on: 02 August 2019 16:12

Author: ΙΑΣΩ Α.Ε.

Subject: ΑΝΑΚΟΙΝΩΣΗ ΡΥΘΜΙΖΟΜΕΝΗΣ ΠΛΗΡΟΦΟΡΙΑΣ ΤΟΥ Ν. 3556/2007: Γνωστοποίηση συναλλαγών

Full article link: [http://dev-www1.helex.gr:8080/el/web/guest/companies-announcements-full-content/-/asset\\_publisher/bMe2sOcNyQuy/content/id/5197731](http://dev-www1.helex.gr:8080/el/web/guest/companies-announcements-full-content/-/asset_publisher/bMe2sOcNyQuy/content/id/5197731)

Η εταιρεία ΙΑΣΩ ΑΕ, με βάση το Ν. 3556/2007 ( άρθρο 3 (ιστ ), ( ββ ) και άρθρο (21) σε συνδυασμό με το άρθρο 11 της απόφασης 1/434/3-07-2007 της Επιτροπής Κεφαλαιαγοράς, γνωστοποιεί ότι ο μέτοχος κος. Δουλγεράκης Εμμανουήλ του Φωτίου Δ/νων Σύμβουλος της εταιρείας (Υπόχρεο Πρόσωπο βάση του άρθρου 13 του Ν. 3340/2005) προέβη την 01.08.2019 σε αγορά – εξωχρηματιστηριακή μεταβίβαση 349.450 κοινών ονομαστικών μετοχών της ΙΑΣΩ Α.Ε συνολικής καθαρής αξίας Euro 484.337,70

[View article...](#)

**Ομολογιακά Δάνεια Επιχειρήσεων – Οργανωμένη Αγορά (Μετατρέψιμα)**

Πλήθος Εισηγμένων Ομολογίων	Ονομαστική αξία	Τιμή έκδοσης	Σημερινό επιτόκιο	Ημερ. λήξης	Διάρκεια (έτη)	Σημείωση	Τοκομερίδιο		Μον. Διαπρα.	Ομόλογα Επιχειρήσεων	Κατωτ Τιμή	Ανωτ Τιμή	Τιμή κλεισ.	Προηγ. Κλείσιμο-ημέρια	Όγκος	Αξία Συναλλαγών	Τελευταία εντολή			λαχ έτους	Μεγ έτους
							Κοινό	Προτιμησιακό									Τιμή	Αγορ./ Πώλ.	Ημερομηνία		
171,268,704	0.30	0.30	1.00	11/10/2025	9	---	12	---	1	FORTHNET Α.Ε. (Μ.Ο.Δ.)	---	---	---	---	---	---	11.1110	A	02/08/2019	100.0000	100.0000

**Σημειώσεις Εταιρικών Ομολόγων**

Ο Όγκος Συναλλαγών υπολογίζεται ως (Τεμάχια) \* (Ονομαστική Τιμή). Η Αξία Συναλλαγών υπολογίζεται ως (Τεμάχια) \* (Ονομαστική Τιμή) \* (Τιμή %) + (Δεδουλευμένοι Τόκοι).

Οι τιμές συναλλαγών των ομολόγων υπολογίζονται ως ποσοστό επί τοις εκατό (%) της ονομαστικής τους τιμής.

Όλα τα ομόλογα έχουν Ονομαστική Αξία εκπεφρασμένη σε Ευρώ (εκτός εάν σημειώνεται διαφορετικά).

**Ομολογιακά Δάνεια Επιχειρήσεων – Οργανωμένη Αγορά (Μη Μετατρέψιμα)**

Πλήθος Εισηγμένων Ομολογίων	Ονομαστική αξία	Τιμή έκδοσης	Σημερινό επιτόκιο	Ημερ. λήξης	Διάρκεια (έτη)	Σημείωση	Τοκομερίδιο		Μον. Διασπ.	Ομόλογα Επιχειρήσεων	Δεδ. Τόκος	Αποδ./Λήξη	Κατωτ Τιμή	Ανωτ Τιμή	Τιμή κλεισ.	Προηγ. Κλείσιμο-ημέρια	Όγκος	Αξία Συναλλαγών	Τελευταία εντολή					
							Κοινό	Προτιμησιακό											Τιμή	Αγορ./ Πώλ.	Ημερομηνία	λαχ έτους	Μεγ έτους	
175,000	1,000.00	1,000.00	3.40	26/07/2024	5	---	1	---	1	ΑΤΤΙCΑ Α.Ε. ΣΥΜΜΕΤΟΧΩΝ (Μη μετατρέψιμο)	1.0389	2.9680	101.8000	102.0000	101.8911	102.0430	01/08/2019	280,000	285,585.89	101.9000	A	32/08/2019	100.8500	102.3500
25,000	1,000.00	1,000.00	4.95	26/06/2023	5	---	3	---	1	B&F Α.Β.Ε.Ε. ΕΝΔΥΜΑΤΩΝ (Μη μετατρέψιμο)	5.6375	5.6990	96.4500	96.7000	96.5663	96.5000	01/08/2019	169,000	164,149.74	95.7000	A	32/08/2019	93.0000	98.5000
90,000	1,000.00	1,000.00	3.00	11/05/2023	5	---	3	---	1	CORAL Α.Ε. (Μη μετατρέψιμο)	7.0833	1.9450	---	---	---	103.5000	01/08/2019	---	---	103.5500	A	32/08/2019	100.2726	104.9499
120,000	1,000.00	1,000.00	3.95	04/04/2025	7	---	3	---	1	ΓΕΚ ΤΕΡΝΑ Α.Ε. (Μη μετατρέψιμο)	13.6056	2.7080	105.2500	106.0000	105.4659	105.8860	01/08/2019	66,000	70,505.47	105.2000	A	32/08/2019	99.0000	106.0000
300,000	1,000.00	1,000.00	3.10	27/06/2022	5	---	5	---	1	ΜΥΤΙΛΗΝΑΙΟΣ Α.Ε. ΟΜ. ΕΠΙΧΕΙΡΗΣΕΩΝ (Μη Μετατρέψιμο)	3.4444	2.2190	---	---	---	102.0310	01/08/2019	---	---	101.9000	A	32/08/2019	100.5818	103.4000
50,000	1,000.00	1,000.00	4.35	20/06/2022	5	---	5	---	1	ΣΥΣΤΗΜΑΤΑ SUNLIGHT Α.Β.Ε.Ε. (Μη Μετατρέψιμο)	5.6792	3.2900	---	---	---	102.0100	01/08/2019	---	---	102.0000	A	32/08/2019	99.4118	104.5000
200,000	1,000.00	1,000.00	3.50	21/03/2022	5	---	5	---	1	Ο.Π.Α.Π. Α.Ε. (Μη Μετατρέψιμο)	13.4167	2.5610	101.8100	101.8100	101.8100	101.8790	01/08/2019	10,000	10,315.17	101.8100	A	32/08/2019	101.6500	103.5200
40,000,000	1.00	1.00	5.00	04/10/2021	5	---	12	---	1	HOUSEMARKET Α.Ε. (Μη Μετατρέψιμο)	0.0046	2.3420	104.6500	105.0000	104.8697	105.3500	31/07/2019	66,687	70,240.07	104.6500	A	32/08/2019	101.9500	106.0000
200,000	1,000.00	1,000.00	3.60	12/03/2026	7	---	1	---	1	ΑΕΡΟΠΟΡΙΑ ΑΙΓΑΙΟΥ Α.Ε. (Μη μετατρέψιμο)	14.7000	2.6390	105.1000	105.5000	105.2631	105.4000	01/08/2019	149,000	159,032.30	105.2000	A	32/08/2019	100.3628	107.0000

**Σημειώσεις Εταιρικών Ομολόγων**

Ο Όγκος Συναλλαγών υπολογίζεται ως (Τεμάχια) \* (Ονομαστική Τιμή). Η Αξία Συναλλαγών υπολογίζεται ως (Τεμάχια) \* (Ονομαστική Τιμή) \* (Τιμή %) + (Δεδουλευμένοι Τόκοι).

Οι τιμές συναλλαγών των ομολόγων υπολογίζονται ως ποσοστό επί τοις εκατό (%) της ονομαστικής τους τιμής.

Όλα τα ομόλογα έχουν Ονομαστική Αξία εκπεφρασμένη σε Ευρώ (εκτός εάν σημειώνεται διαφορετικά).

**Ομόλογα Ελληνικού Δημοσίου**

Πλήθος Εισηγμ. Ομολογιών	Ονομ. αξία	Σημερινό επιτόκιο	Υπολογισμός Δεδουλευμένων	Ημερ/νία Λήξης [1]	Διάρκεια (έτη)	Σημείωση	Ημερομηνία Πληρωμ.	Αξία τρέχοντος	Μον. Διαπρα.	Ομόλογα Ελληνικού Δημοσίου	Κατωτ Τιμή	Ανωτ Τιμή	Τιμή κλειστ.	Προηγ. Κλείσιμο-ημ/νία	Όγκος	Αξία Συναλλαγών	Τελευταία εντολή Αγορ./ Πώλ. Ημερομηνία
3,000,000	1,000.00	4.38	Πργμ/Πργμ	01/08/2022	5	---	01/08	4.38	1	ΟΕΔ-ΣΤΘ-010822-05Χ-4,375-1,000	---	---	---	---	---	---	1.0000 A 28/11/2018
2,500,000	1,000.00	3.45	Πργμ/Πργμ	02/04/2024	5	---	02/04	3.45	1	ΟΕΔ-ΣΤΘ-020424-05Χ-3,450-1,000	---	---	---	---	---	---	---
4,355,990,324	1.00	3.50	Πργμ/Πργμ	30/01/2023	5	---	01/02 - 31/01	3.50	1	ΟΕΔ-ΣΤΘ-300123-05Χ-3,500-1,00	---	---	---	94.5720 13/07/2018	---	---	1.0000 A 28/11/2018
5,962,747,327	1.00	3.75	Πργμ/Πργμ	30/01/2028	10	---	/02 - 01/02 - 31/	3.75	1	ΟΕΔ-ΣΤΘ-300128-10Χ-3,750-1,00	---	---	---	85.4610 13/07/2018	---	---	1.0000 A 28/11/2018
6,091,218,404	1.00	3.90	Πργμ/Πργμ	30/01/2033	15	---	/02 - 01/02 - 31/	3.90	1	ΟΕΔ-ΣΤΘ-300133-15Χ-3,900-1,00	---	---	---	78.6730 13/07/2018	---	---	1.0000 A 28/11/2018
4,805,399,486	1.00	4.00	Πργμ/Πργμ	30/01/2037	19	---	/02 - 01/02 - 31/	4.00	1	ΟΕΔ-ΣΤΘ-300137-19Χ-4,000-1,00	---	---	---	77.0370 13/07/2018	---	---	1.0000 A 28/11/2018
4,603,713,186	1.00	4.20	Πργμ/Πργμ	30/01/2042	24	---	/02 - 01/02 - 31/	4.20	1	ΟΕΔ-ΣΤΘ-300142-24Χ-4,200-1,00	---	---	---	77.7640 13/07/2018	---	---	1.0000 A 28/11/2018
550,418,123	1.00	3.00	Πργμ/Πργμ	24/02/2023	11	---	24/02	3.00	1	ΟΕΔ-ΣΤΘ-240223-11Χ-2,000-1,00	---	---	---	10.0000 22/06/2015	---	---	10.0000 A 11/07/2019
445,007,576	1.00	3.00	Πργμ/Πργμ	24/02/2024	12	---	24/02	3.00	1	ΟΕΔ-ΣΤΘ-240224-12Χ-2,000-1,00	---	---	---	10.0000 22/06/2015	---	---	---
423,674,226	1.00	3.00	Πργμ/Πργμ	24/02/2025	13	---	24/02	3.00	1	ΟΕΔ-ΣΤΘ-240225-13Χ-2,000-1,00	---	---	---	10.0000 22/06/2015	---	---	---
212,292,153	1.00	3.00	Πργμ/Πργμ	24/02/2026	14	---	24/02	3.00	1	ΟΕΔ-ΣΤΘ-240226-14Χ-2,000-1,00	---	---	---	10.0000 22/06/2015	---	---	---
160,621,352	1.00	3.00	Πργμ/Πργμ	24/02/2027	15	---	24/02	3.00	1	ΟΕΔ-ΣΤΘ-240227-15Χ-2,000-1,00	---	---	---	10.0000 22/06/2015	---	---	---
183,244,055	1.00	3.00	Πργμ/Πργμ	24/02/2028	16	---	24/02	3.00	1	ΟΕΔ-ΣΤΘ-240228-16Χ-2,000-1,00	---	---	---	10.0000 22/06/2015	---	---	---
164,802,894	1.00	3.00	Πργμ/Πργμ	24/02/2029	17	---	24/02	3.00	1	ΟΕΔ-ΣΤΘ-240229-17Χ-2,000-1,00	---	---	---	10.0000 22/06/2015	---	---	---
165,460,943	1.00	3.00	Πργμ/Πργμ	24/02/2030	18	---	24/02	3.00	1	ΟΕΔ-ΣΤΘ-240230-18Χ-2,000-1,00	---	---	---	10.0000 22/06/2015	---	---	---
129,007,241	1.00	3.00	Πργμ/Πργμ	24/02/2031	19	---	24/02	3.00	1	ΟΕΔ-ΣΤΘ-240231-19Χ-2,000-1,00	---	---	---	10.0000 22/06/2015	---	---	---
126,192,683	1.00	3.00	Πργμ/Πργμ	24/02/2032	20	---	24/02	3.00	1	ΟΕΔ-ΣΤΘ-240232-20Χ-2,000-1,00	---	---	---	10.0000 22/06/2015	---	---	---
146,905,168	1.00	3.00	Πργμ/Πργμ	24/02/2033	21	---	24/02	3.00	1	ΟΕΔ-ΣΤΘ-240233-21Χ-2,000-1,00	---	---	---	10.0000 22/06/2015	---	---	---
154,475,606	1.00	3.00	Πργμ/Πργμ	24/02/2034	22	---	24/02	3.00	1	ΟΕΔ-ΣΤΘ-240234-22Χ-2,000-1,00	---	---	---	10.0000 22/06/2015	---	---	---
144,429,441	1.00	3.00	Πργμ/Πργμ	24/02/2035	23	---	24/02	3.00	1	ΟΕΔ-ΣΤΘ-240235-23Χ-2,000-1,00	---	---	---	10.0000 22/06/2015	---	---	---
166,211,676	1.00	3.00	Πργμ/Πργμ	24/02/2036	24	---	24/02	3.00	1	ΟΕΔ-ΣΤΘ-240236-24Χ-2,000-1,00	---	---	---	10.0000 22/06/2015	---	---	---
145,461,669	1.00	3.00	Πργμ/Πργμ	24/02/2037	25	---	24/02	3.00	1	ΟΕΔ-ΣΤΘ-240237-25Χ-2,000-1,00	---	---	---	10.0000 22/06/2015	---	---	---
146,941,087	1.00	3.00	Πργμ/Πργμ	24/02/2038	26	---	24/02	3.00	1	ΟΕΔ-ΣΤΘ-240238-26Χ-2,000-1,00	---	---	---	10.0000 22/06/2015	---	---	---
135,115,612	1.00	3.00	Πργμ/Πργμ	24/02/2039	27	---	24/02	3.00	1	ΟΕΔ-ΣΤΘ-240239-27Χ-2,000-1,00	---	---	---	10.0000 22/06/2015	---	---	---
141,909,637	1.00	3.00	Πργμ/Πργμ	24/02/2040	28	---	24/02	3.00	1	ΟΕΔ-ΣΤΘ-240240-28Χ-2,000-1,00	---	---	---	10.0000 22/06/2015	---	---	---
136,788,720	1.00	3.00	Πργμ/Πργμ	24/02/2041	29	---	24/02	3.00	1	ΟΕΔ-ΣΤΘ-240241-29Χ-2,000-1,00	---	---	---	10.0000 22/06/2015	---	---	---
163,643,410	1.00	3.00	Πργμ/Πργμ	24/02/2042	30	---	24/02	3.00	1	ΟΕΔ-ΣΤΘ-240242-30Χ-2,000-1,00	---	---	---	10.0000 22/06/2015	---	---	---
742,153	1,000.00	0.40	FLR Πργμ/360	10/08/2019	5	---	10/02 - 10/08	---	1	ΟΕΔ-ΚΥΜ-100819-05Χ-0,934-1,000	---	---	---	---	---	---	50.0001 A 12/12/2017
2,500,000	1,000.00	3.88	Πργμ/Πργμ	12/03/2029	10	---	12/03	3.88	1	ΟΕΔ-ΣΤΘ-120329-10Χ-3,875-1,0000	---	---	---	---	---	---	---
3,000,000	1,000.00	3.38	Πργμ/Πργμ	15/02/2025	7	---	15/02	3.38	1	ΟΕΔ-ΣΤΘ-150225-07Χ-3,375-1,000	---	---	---	---	---	---	---
250,250	1,000.00	2.90	Πργμ/Πργμ	20/03/2023	4	---	20/03	2.90	1	ΟΕΔ-ΣΤΘ-200323-04Χ-2,900-1,000	---	---	---	---	---	---	---
964,000	1,000.00	3.25	Πργμ/Πργμ	20/03/2025	6	---	20/03	3.25	1	ΟΕΔ-ΣΤΘ-200325-06Χ-3,250-1,000	---	---	---	---	---	---	---
2,100,000	1,000.00	3.55	Πργμ/Πργμ	20/03/2026	7	---	20/03	3.55	1	ΟΕΔ-ΣΤΘ-200326-07Χ-3,550-1,000	---	---	---	---	---	---	---
2,500,000	1,000.00	1.88	Πργμ/Πργμ	23/07/2026	7	---	23/07	1.88	1	ΟΕΔ-ΣΤΘ-230726-07Χ-1,875-1,000	---	---	---	---	---	---	---

**Σημειώσεις Ομολόγων Ελλ. Δημοσίου**

Ο Όγκος Συναλλαγών υπολογίζεται ως (Τεμάχια) \* (Ονομαστική Τιμή). Η Αξία Συναλλαγών υπολογίζεται ως (Τεμάχια) \* (Ονομαστική Τιμή) \* (Τιμή %) + (Δεδουλευμένοι Τόκοι)

Η Αξία του τρέχοντος τοκομεριδίου για τις εκδόσεις Ονομαστικής Αξίας 0,01 ευρώ, αναφέρεται σε Ονομαστική Αξία 100 ευρώ.

FLR (= Floating Interest Rate) Ομόλογο Μεταβλητού Επιτοκίου.

[1] - Η Ημερομηνία Λήξης της τοκοφόρου περιόδου και η Ημερομηνία Πληρωμής του τοκομεριδίου.



**Ομόλογα Ελληνικού Δημοσίου**

Πλήθος Εισηγμ. Ομολογιών	Ονομ. αξία	Σημερινό επιτόκιο	Υπολογισμός Δεδουλευμένων	Ημερ/νία Λήξης [1]	Διάρκεια (έτη)	Σημείωση	Ημερομηνία Πληρ.	Αξία τρέχοντος	Μον. Διαπρ.	<b>Ομόλογα Ελληνικού Δημοσίου</b>	Κατωτ Τιμή	Ανωτ Τιμή	Τιμή κλεισ.	Προηγ. Κλείσιμο-ημ/νία	Όγκος	Αξία Συναλλαγών	Τελευταία εντολή Αγορ./ Πώλ. Ημερομηνία
--------------------------	------------	-------------------	---------------------------	--------------------	----------------	----------	------------------	----------------	-------------	-----------------------------------	------------	-----------	-------------	------------------------	-------	-----------------	---

**Σημειώσεις Ομολόγων Ελλ. Δημοσίου**

Ο Όγκος Συναλλαγών υπολογίζεται ως (Τεμάχια) \* (Ονομαστική Τιμή). Η Αξία Συναλλαγών υπολογίζεται ως (Τεμάχια) \* (Ονομαστική Τιμή) \* (Τιμή %) + (Δεδουλευμένοι Τόκοι)

Η Αξία του τρέχοντος τοκομεριδίου για τις εκδόσεις Ονομαστικής Αξίας 0,01 ευρώ, αναφέρεται σε Ονομαστική Αξία 100 ευρώ.

FLR (= Floating Interest Rate) Ομόλογο Μεταβλητού Επιτοκίου.

[1] - Η Ημερομηνία Λήξης της τοκοφόρου περιόδου και η Ημερομηνία Πληρωμής του τοκομεριδίου.

**Έντοκα Γραμμάτια & Zero Coupon Ομόλογα Ελληνικού Δημοσίου**

Ημερ/νία	Διάρκειας 13 εβδομάδων									Διάρκειας 26 εβδομάδων									Διάρκειας 52 εβδομάδων								
	Ημερ/νία Λήξης	Αρχικό Επιτόκιο	Πλήθος Εισηγμένων	Όνομ/κή αξία	Τιμή έκδοσης	Τελευταία Τιμή	Συναλλαγή Ημερομηνία	Όγκος Συναλλαγών	Σημ.	Ημερ/νία Λήξης	Αρχικό Επιτόκιο	Πλήθος Εισηγμένων	Όνομ/κή αξία	Τιμή έκδοσης	Τελευταία Τιμή	Συναλλαγή Ημερομηνία	Όγκος Συναλλαγών	Σημ.	Ημερ/νία Λήξης	Αρχικό Επιτόκιο	Πλήθος Εισηγμένων	Όνομ/κή αξία	Τιμή έκδοσης	Τελευταία Τιμή	Συναλλαγή Ημερομηνία	Όγκος Συναλλαγών	Σημ.
14/09/2018	---	---	---	---	---	---	---	---	---	---	---	---	---	---	---	---	---	---	13/09/2019	1.09	1,000,000	1,000.00	989.10	---	---	---	---
14/12/2018	---	---	---	---	---	---	---	---	---	---	---	---	---	---	---	---	---	---	13/12/2019	1.09	1,000,000	1,000.00	989.10	---	---	---	---
15/03/2019	---	---	---	---	---	---	---	---	---	---	---	---	---	---	---	---	---	---	13/03/2020	0.95	1,000,000	1,000.00	990.50	---	---	---	---
14/06/2019	---	---	---	---	---	---	---	---	---	---	---	---	---	---	---	---	---	---	12/06/2020	0.47	1,000,000	1,000.00	995.30	---	---	---	---

**Ημερήσιο Δελτίο Τιμών**

Έτος: 140 Αύξων Αριθμός Συνεδρίασης: 145

Ενότητα 5: Ομόλογα Ελληνικού Δημοσίου Διαπραγματεύσιμα με τη Μέθοδο Εκφώνησης - Αντιφώνησης

Παρασκευή, 2 Αυγούστου, 2019

Ομόλογα σε Κυκλοφορία	Νόμισμα / Ελάχιστη διαπραγ.	Ημερομηνία Πληρ.	Αξία τρέχοντος τοκομεριδίου	Σημείωση	Τοκομερίδιο	Μονάδα διαπραγ/σης	Ημερ/νία Έκδοσης	Διάρκεια (έτη)	Σημερινό επιτόκιο	Υ.Δ.Τ σε	Ομόλογα	Τελευταία τιμή προηγ.	Τελευτ. Τιμή	Εκφ. τοις μετρητοίς (€) Αγορ. / Πώλ Ημερομηνία	Συναλλαγές σε τμχ	Ελάχιστο ζωής	Μέγιστο ζωής		
0	GBP / 10	01/12	0.25	---	62	1	01/12/1928	100	2.5	360	Ε.Κ.Τ.Ε.	---	---	---	---	---	---		
103,746	GBP / 10	01/12	0.25	---	60	1	01/12/1930	98	2.5	360	Ε.Κ.Τ.Ε. σειρά	2.27	05/02/1996	2.27	Π	05/02/1996	---	2.27	2.27

**Νομικών Προσώπων και Εταιρειών σε Συνάλλαγμα και Ευρο**

**Σημειώσεις Ομολόγων Ελλ. Δημοσίου**

Υ.Δ.Τ: Υπολογισμός Δεδουλευμένων Τόκων.

FLR (= Floating Interest Rate) Ομόλογο Μεταβλητού Επιτοκίου.

Η ελάχιστη διαπραγματεύσιμη Ονομαστική Αξία για όλους τους Άυλους Τίτλους του Δημοσίου είναι τα 100 Ευρώ.

(μπαρ-0)

**Πίνακας Μελών Χρηματιστηρίου Αθηνών και Μελών ΕΤ.ΕΚ.**

Επωνυμία	Διεύθυνση	Τηλέφωνο	Φαξ	Αγορά Μετοχών			Αγορά Παραγώγων		Μέλη ΕΤ.ΕΚ.	
				Μέλος Αγοράς	Μέλος εξ Αποστάσεως	Ειδικός Διαπρήτης	Διαπρήτης	Ειδικός Διαπρήτης	Γενικό Εκκαθιστικό	Άμεσο Εκκαθιστικό
<b>ALPHA ΤΡΑΠΕΖΑ Α.Ε.</b>									a	
ΛΕΩΦ. ΑΘΗΝΩΝ 103, ΑΘΗΝΑ				+30 2103436820		210-3436270				
ΣΤΑΔΙΟΥ 40, ΑΘΗΝΑ				(210)-3260000		(210)-3264116				
				(210)-3265546		(210)-3265811				
<b>ARGUS STOCKBROKERS LTD</b>					a		a			
ΛΕΩΦΟΡΟΣ ΔΗΜΟΣΘΕΝΗ ΣΕΒΕΡΗ 25 , ΛΕΥΚΩΣΙΑ ΚΥΠΡΟΥ				+357 22717000		0035722717070				
<b>ATLANTIC SECURITIES LTD</b>					a					
ΠΡΟΔΡΟΜΟΥ 37, ΛΕΥΚΩΣΙΑ ΚΥΠΡΟΥ				+357 22445400		00357 22661914				
<b>ΑΧΟΝ ΧΡΗΜΑΤΙΣΤΗΡΙΑΚΗ Α.Ε.Π.Ε.Υ.</b>					a		a			
ΣΤΑΔΙΟΥ 48, ΑΘΗΝΑ				+30 2103363800		210-3243903				
<b>ΒΕΤΑ ΧΡΗΜΑΤΙΣΤΗΡΙΑΚΗ Α.Ε.Π.Ε.Υ.</b>					a		a			a
Λ.ΑΛΕΞΑΝΔΡΑΣ & ΒΡΑΪΛΑ 29 , ΑΘΗΝΑ				+30 2106478900		210-6410139				
<b>BNP PARIBAS SECURITIES SERVICES</b>									a	
ΛΑΜΨΑΚΟΥ 2, ΑΘΗΝΑ				+30 2107468500		210-7468579-581				
<b>CAPITAL ΑΧΕΠΕΥ</b>					a		a			
ΜΗΤΡΟΠΟΛΕΩΣ 58, ΑΘΗΝΑ				+30 2103369700		+30 210 3369820				
<b>CFS ΧΡΗΜΑΤΙΣΤΗΡΙΑΚΗ Α.Ε.Π.Ε.Υ.</b>					a					
ΠΑΠΑΡΡΗΓΟΠΟΥΛΟΥ 3, ΑΘΗΝΑ				+30 2103360800		+30 210-3360980				
<b>CITIGROUP GLOBAL MARKETS EUROPE AG</b>					a	a				
REUTERWEG 16, ΦΡΑΚΝΦΟΥΡΤΗ										
<b>CITIGROUP GLOBAL MARKETS LIMITED</b>					a	a				
CITIGROUP CENTER , CANADA SQ., CANARY WHARF 1, LONDON				+44 02079864000						
<b>CREDIT SUISSE SECURITIES (EUROPE) LIMITED</b>					a	a				
CABOT SQUARE 1 , LONDON				+44 2078888888						
<b>DEUTSCHE BANK AG</b>					a	a		a		
GREAT WINCHESTER STREET 1 , LONDON				+44 20 754 54209		00441133361437				
<b>EUROBANK EQUITIES Α.Ε.Π.Ε.Υ.</b>					a		a	a		a
ΦΙΛΕΛΛΗΝΩΝ 10 & ΞΕΝΟΦΩΝΤΟΣ 13 , ΑΘΗΝΑ				+30 2103720000		210-3720001				
<b>EUROCORP Α.Ε.Π.Ε.Υ.</b>					a		a			a
ΠΛ.ΦΙΛΙΚΗΣ ΕΤΑΙΡΕΙΑΣ 14, ΑΘΗΝΑ				+30 2107263500		2107263666				
<b>EUROTRUST ΧΡΗΜΑΤΙΣΤΗΡΙΑΚΗ Α.Ε.Π.Ε.Υ.</b>					a					
ΣΕΒΑΣΤΟΥΠΟΛΕΩΣ 113, ΑΘΗΝΑ				+30 2103363100		+30 210-3238334				
<b>EUROXX ΧΡΗΜΑΤΙΣΤΗΡΙΑΚΗ Α.Ε.Π.Ε.Υ.</b>					a		a	a		a
ΠΑΛΑΙΟΛΟΓΟΥ 7, ΧΑΛΑΝΔΡΙ				(210)-6879400		(210)-6879401				
ΠΑΛΑΙΟΛΟΓΟΥ 7, ΧΑΛΑΝΔΡΙ				+30 2106879400		210-6879401				
<b>GLOBAL CAPITAL SECURITIES &amp; FINANCIAL SERVICES LTD</b>					a	a				
ΛΕΩΦ. ΑΡΧΙΕΠΙΣΚΟΠΟΥ ΜΑΚΑΡΙΟΥ Γ , ΚΤΙΡΙΟ ALPHA HOUSE 50, ΛΕΥΚΩΣΙΑ				22710710		357 22339332				
<b>HSBC FRANCE</b>									a	
Λ. ΜΕΣΟΓΕΙΩΝ 109-111, ΑΘΗΝΑ				+30 2106960000		210-6929336				
<b>INDEX ΧΡΗΜΑΤΙΣΤΗΡΙΑΚΗ Α.Ε.Π.Ε.Υ.</b>					a					
ΔΡΑΓΑΤΣΑΝΙΟΥ 6, ΑΘΗΝΑ				+30 2103213920		+30 210-3213216				
<b>LAIKI FINANCIAL SERVICES LTD</b>										
ΛΕΩΦ. ΒΥΡΩΝΟΣ 26, ΛΕΥΚΩΣΙΑ ΚΥΠΡΟΥ				357 22367367		357 22718567				
<b>MEGA EQUITY SECURITIES &amp; FINANCIAL SERVICES PUBLIC LTD</b>					a	a		a		
ΛΕΩΦ. ΓΡΙΒΑ ΔΙΓΕΝΗ 42-44, ΛΕΥΚΩΣΙΑ ΚΥΠΡΟΥ				+357 22711711		357 22711811				
<b>MERIT ΧΡΗΜΑΤΙΣΤΗΡΙΑΚΗ Α.Ε.Π.Ε.Υ.</b>					a		a			a
ΣΟΦΟΚΛΕΟΥΣ 5, ΑΘΗΝΑ				+30 2141008800		210-3671830				
<b>MERRILL LYNCH INTERNATIONAL</b>					a	a				
KING EDWARD STREET 2 , LONDON				+44 20276281000						
<b>NUNTIUS ΧΡΗΜΑΤΙΣΤΗΡΙΑΚΗ Α.Ε.Π.Ε.Υ.</b>					a					
ΔΡΑΓΑΤΣΑΝΙΟΥ 6, ΑΘΗΝΑ				+30 2103350599		+30210-3254846				
<b>ONE PLUS CAPITAL LIMITED</b>					a	a				
75 PRODROMOU AVENUE, ONEWORLD PARKVIEW HOUSE, 3RD FLOOR 30722873760										
<b>PROCHOICE CHRIMATISTIRIAKI LTD</b>					a	a				
ΣΠΥΡΟΥ ΚΥΠΡΙΑΝΟΥ 37, ΛΕΥΚΩΣΙΑ ΚΥΠΡΟΥ				+357-24-661192		+357-24-662464				
<b>SHARELINK SECURITIES &amp; FINANCIAL SERVICES LTD</b>					a	a		a		
ΘΕΟΤΟΚΗ ΜΕΓΑΡΟ ΕΛΜΗΝΑ 6 , ΛΕΥΚΩΣΙΑ ΚΥΠΡΟΥ				+357 22554200		+357 22750852				
<b>SOCIETE GENERALE S.A.</b>					a	a		a		
17 COURS VALMY 92987 PUTEAUX - LA DEFENSE , ΠΑΡΙΣΙ				+33 157290504		+33142138697				
<b>SOLIDUS SECURITIES Α.Ε.Π.Ε.Υ.</b>					a		a			a
ΛΟΥΙΖΗΣ ΡΙΑΝΚΟΥΡ 64, ΑΘΗΝΑ				+30 2106900600		210-6985421				
<b>THE CYPRUS INVESTMENT &amp; SECURITIES CORPORATION LTD</b>					a	a				
ΛΕΩΦ. ΛΕΜΕΣΟΥ 154, ΛΕΥΚΩΣΙΑ ΚΥΠΡΟΥ				+357 22121700		357 22338800				

**Πίνακας Μελών Χρηματιστηρίου Αθηνών και Μελών ΕΤ.ΕΚ.**

Επωνυμία	Διεύθυνση	Τηλέφωνο	Φαξ	Αγορά Μετοχών			Αγορά Παραγώγων		Μέλη ΕΤ.ΕΚ.	
				Μέλος Αγοράς	Μέλος εξ Αποστάσεως	Ειδικός Διαπρήτης	Διαπρήτης	Ειδικός Διαπρήτης	Γενικό Εκκαθιστικό	Άμεσο Εκκαθιστικό
UBS LIMITED					a					
FINSBURY AVENUE 1 , LONDON		+44 2075687135								
<b>Α. ΣΑΡΡΗΣ ΧΡΗΜΑΤΙΣΤΗΡΙΑΚΗ Α.Ε.Π.Ε.Υ.</b>				a						
ΔΡΑΓΑΤΣΑΝΙΟΥ 6, ΑΘΗΝΑ		+30 2103367700	210-3312324							
<b>ΑΛΦΑ FINANCE ΔΕΛΕΥ</b>				a		a	a	a		a
ΜΕΡΛΙΝ 5, ΑΘΗΝΑ		+30 2103677400	210-33311193							
<b>Γ. Α. ΠΕΡΒΑΝΑΣ ΧΡΗΜΑΤΙΣΤΗΡΙΑΚΗ Α.Ε.Π.Ε.Υ.</b>				a						
ΣΟΦΟΚΛΕΟΥΣ 7-9, ΑΘΗΝΑ		+30 2103727200	210-3210-291							
<b>ΔΥΝΑΜΙΚΗ ΧΡΗΜΑΤΙΣΤΗΡΙΑΚΗ Α.Ε.Π.Ε.Υ</b>				a			a			a
ΛΕΩΦ.ΣΥΓΓΡΟΥ 223 & ΤΡΑΛΛΕΩΝ 2 , ΝΕΑ ΣΜΥΡΝΗ		+30 2103677700	210-3677777							
<b>ΕΘΝΙΚΗ ΤΡΑΠΕΖΑ ΤΗΣ ΕΛΛΑΔΟΣ Α.Ε.</b>				a		a	a		a	
ΑΚΑΔΗΜΙΑΣ 68, ΑΘΗΝΑ		(210)-3328817	(210)-3328678							
ΑΙΟΛΟΥ 86, ΑΘΗΝΑ		(210)-3341000	(210)-3228187							
<b>ΕΘΝΙΚΗ ΧΡΗΜΑΤΙΣΤΗΡΙΑΚΗ Α.Ε.Π.Ε.Υ.</b>				a		a	a	a		
ΛΕΩΦ. ΚΗΦΙΣΙΑΣ , ΚΤΗΡΙΟ Α 66, ΑΘΗΝΑ		+30 2107720000	+30 210-7720002							
<b>ΕΛΛΗΝΙΚΗ ΤΡΑΠΕΖΑ (ΕΠΕΝΔΥΣΕΙΣ) ΛΤΔ</b>					a					
ΛΕΩΦ.ΚΥΡΙΑΚΟΥ ΜΑΤΣΗ 31 - ΤΘ 24747 , ΛΕΥΚΩΣΙΑ ΚΥΠΡΟΥ		+357 22500100	357 22500110							
<b>ΕΛΛΗΝΟΑΜΕΡΙΚΑΝΙΚΗ ΧΡΗΜΑΤΙΣΤΗΡΙΑΚΗ Α.Ε.Π.Ε.Υ.</b>				a		a	a			a
ΑΝΔΡΕΑ ΠΑΠΑΝΔΡΕΟΥ 27, ΑΘΗΝΑ		+30 2103311100	+30 210-3215968							
<b>ΕΠΕΝΔΥΤΙΚΗ ΤΡΑΠΕΖΑ ΕΛΛΑΔΟΣ Α.Ε</b>				a		a	a	a	a	
ΑΙΓΙΑΛΕΙΑΣ & ΠΑΡΑΔΕΙΣΟΥ 32 , ΜΑΡΟΥΣΙ		+30 2108173111	+30 210-6896325							
<b>Ι. Χ. ΜΑΥΡΙΚΗΣ ΧΡΗΜΑΤΙΣΤΗΡΙΑΚΗ Α.Ε.Π.Ε.Υ.</b>				a						
ΣΟΦΟΚΛΕΟΥΣ 5, ΑΘΗΝΑ		+30 2103216730	210-3217767							
<b>ΚΑΠΠΑ ΧΡΗΜΑΤΙΣΤΗΡΙΑΚΗ Α.Ε.Π.Ε.Υ.</b>				a			a			
ΒΑΛΛΑΩΡΙΤΟΥ 15, ΑΘΗΝΑ		+30 2103678600	+30 210-3641002							
<b>ΚΑΡΑΜΑΝΩΦ ΧΡΗΜΑΤΙΣΤΗΡΙΑΚΗ Α.Ε.Π.Ε.Υ.</b>				a			a			
ΠΛ. ΑΓΙΩΝ ΘΕΟΔΩΡΩΝ 2, ΑΘΗΝΑ		+30 2103212947	+30 210-3217088							
<b>ΚΥΚΛΟΣ ΧΡΗΜΑΤΙΣΤΗΡΙΑΚΗ Α.Ε.Π.Ε.Υ.</b>				a			a			a
ΠΑΝΕΠΙΣΤΗΜΙΟΥ 39, ΑΘΗΝΑ		+30 2103364300	+30 210-3239122							
<b>ΛΕΩΝ ΔΕΠΟΛΑΣ ΧΡΗΜΑΤΙΣΤΗΡΙΑΚΗ Α.Ε.Π.Ε.Υ.</b>				a		a	a			
ΧΡ. ΛΑΔΑ 1, ΑΘΗΝΑ		+30 2103213276	+30 210-3211618							
<b>Ν. ΧΡΥΣΟΧΟΙΔΗΣ ΧΡΗΜΑΤΙΣΤΗΡΙΑΚΗ Α.Ε.Π.Ε.Υ.</b>				a			a			a
ΣΟΦΟΚΛΕΟΥΣ 7-9, ΑΘΗΝΑ		+30 2103213913	+30 210-3216115							
<b>ΠΑΝΤΕΛΑΚΗΣ ΧΡΗΜΑΤΙΣΤΗΡΙΑΚΗ Α.Ε.Π.Ε.Υ</b>				a		a	a	a		
ΕΘΝΙΚΗΣ ΑΝΤΙΣΤΑΣΕΩΣ Β 57, ΧΑΛΑΝΔΡΙ		+30 2106965000	210-6929550							
<b>ΠΕΙΡΑΙΩΣ Α.Ε.Π.Ε.Υ.</b>				a		a	a	a		a
ΣΤΑΔΙΟΥ 10, ΑΘΗΝΑ		+30 2103354100	210-3354170							
<b>ΠΗΓΑΣΟΣ ΧΡΗΜΑΤΙΣΤΗΡΙΑΚΗ Α.Ε.Π.Ε.Υ.</b>				a			a			
ΒΑΛΛΑΩΡΙΤΟΥ & ΑΜΕΡΙΚΗΣ 17 , ΑΘΗΝΑ		+30 2103670700	+30 210-3670760							
<b>ΣΤ. ΕΜ. ΛΑΥΡΕΝΤΑΚΗΣ ΧΡΗΜΑΤΙΣΤΗΡΙΑΚΗ Α.Ε.Π.Ε.Υ.</b>				a			a			
ΣΟΦΟΚΛΕΟΥΣ 7-9, ΑΘΗΝΑ		+30 2103213336	+30 210-3246572							
<b>ΤΡΑΠΕΖΑ EUROBANK ERGASIAS Α.Ε.</b>									a	
ΟΘΩΝΟΣ 8, ΑΘΗΝΑ		(210)-3337969	(210)-3245916							
		(210)-3337000	(210)-3233866							
ΟΘΩΝΟΣ 8, ΑΘΗΝΑ		+30 2103337000	210-3245916							
<b>ΤΡΑΠΕΖΑ ΠΕΙΡΑΙΩΣ Α.Ε.</b>				a			a		a	
ΑΜΕΡΙΚΗΣ 4, ΑΘΗΝΑ		(210)-3335000	(210)-3335079							
		(210)-3335918	(210)-3254207							
ΑΜΕΡΙΚΗΣ 4, ΑΘΗΝΑ		+30 2103335000	210-3335079							

**Πίνακας Μετοχών Υπό Ειδική Διαπραγμάτευση**

Χρέογραφο	Κατηγορία Διαπραγμάτευσης
Ειδικός Διαπραγματευτής	Έναρξη Ειδικής Διαπραγμάτευσης
<b>A.S. COMPANY (ΚΟ)</b>	<b>Κύρια Αγορά</b>
EUROBANK EQUITIES Α.Ε.Π.Ε.Υ.	01/04/2019
<b>ALPHA BANK (ΚΟ)</b>	<b>Κύρια Αγορά</b>
EUROBANK EQUITIES Α.Ε.Π.Ε.Υ.	24/10/2012
MERIT ΧΡΗΜΑΤΙΣΤΗΡΙΑΚΗ Α.Ε.Π.Ε.Υ.	03/09/2013
ΑΛΦΑ FINANCE ΑΕΠΕΥ	29/02/2016
ΕΘΝΙΚΗ ΧΡΗΜΑΤΙΣΤΗΡΙΑΚΗ Α.Ε.Π.Ε.Υ.	15/01/2013
ΕΛΛΗΝΟΑΜΕΡΙΚΑΝΙΚΗ ΧΡΗΜΑΤΙΣΤΗΡΙΑΚΗ Α.Ε.Π.Ε.Υ.	06/02/2019
ΛΕΩΝ ΔΕΠΟΛΑΣ ΧΡΗΜΑΤΙΣΤΗΡΙΑΚΗ Α.Ε.Π.Ε.Υ.	04/01/2016
ΠΕΙΡΑΙΩΣ Α.Ε.Π.Ε.Υ.	28/05/2013
<b>ΑΤΤΙΚΑ ΣΥΜΜΕΤΟΧΩΝ (ΚΟ)</b>	<b>Κύρια Αγορά</b>
ΕΛΛΗΝΟΑΜΕΡΙΚΑΝΙΚΗ ΧΡΗΜΑΤΙΣΤΗΡΙΑΚΗ Α.Ε.Π.Ε.Υ.	28/12/2017
<b>ΑΤΤΙΚΑ BANK Α.Τ.Ε. (ΚΟ)</b>	<b>Κύρια Αγορά</b>
EUROXX ΧΡΗΜΑΤΙΣΤΗΡΙΑΚΗ Α.Ε.Π.Ε.Υ.	22/01/2016
ΠΕΙΡΑΙΩΣ Α.Ε.Π.Ε.Υ.	20/09/2017
<b>AUTOHELLAS (ΚΟ)</b>	<b>Κύρια Αγορά</b>
EUROXX ΧΡΗΜΑΤΙΣΤΗΡΙΑΚΗ Α.Ε.Π.Ε.Υ.	02/07/2018
ΑΛΦΑ FINANCE ΑΕΠΕΥ	01/07/2019
<b>BYTE COMPUTER (ΚΟ)</b>	<b>Κύρια Αγορά</b>
MERIT ΧΡΗΜΑΤΙΣΤΗΡΙΑΚΗ Α.Ε.Π.Ε.Υ.	04/08/2013
<b>CENERGY HOLDINGS (ΚΑ)</b>	<b>Κύρια Αγορά</b>
EUROBANK EQUITIES Α.Ε.Π.Ε.Υ.	02/01/2017
ΑΛΦΑ FINANCE ΑΕΠΕΥ	02/01/2017
<b>CNL CAPITAL (ΚΟ)</b>	<b>Κύρια Αγορά</b>
MERIT ΧΡΗΜΑΤΙΣΤΗΡΙΑΚΗ Α.Ε.Π.Ε.Υ.	01/10/2018
<b>COCA-COLA HBC AG (ΚΟ)</b>	<b>Κύρια Αγορά</b>
EUROBANK EQUITIES Α.Ε.Π.Ε.Υ.	23/10/2013
ΕΘΝΙΚΗ ΧΡΗΜΑΤΙΣΤΗΡΙΑΚΗ Α.Ε.Π.Ε.Υ.	29/04/2013
ΠΕΙΡΑΙΩΣ Α.Ε.Π.Ε.Υ.	04/05/2015
<b>FOURLIS ΣΥΜΜΕΤΟΧΩΝ (ΚΟ)</b>	<b>Κύρια Αγορά</b>
EUROBANK EQUITIES Α.Ε.Π.Ε.Υ.	01/12/2016
EUROXX ΧΡΗΜΑΤΙΣΤΗΡΙΑΚΗ Α.Ε.Π.Ε.Υ.	01/12/2016
ΠΕΙΡΑΙΩΣ Α.Ε.Π.Ε.Υ.	06/03/2017
<b>INTERCONTINENTAL (ΚΟ)</b>	<b>Κύρια Αγορά</b>
ΛΕΩΝ ΔΕΠΟΛΑΣ ΧΡΗΜΑΤΙΣΤΗΡΙΑΚΗ Α.Ε.Π.Ε.Υ.	03/06/2019
<b>INTRACOM HOLDINGS (ΚΟ)</b>	<b>Κύρια Αγορά</b>
ΑΛΦΑ FINANCE ΑΕΠΕΥ	03/08/2018
ΛΕΩΝ ΔΕΠΟΛΑΣ ΧΡΗΜΑΤΙΣΤΗΡΙΑΚΗ Α.Ε.Π.Ε.Υ.	08/10/2018
<b>JUMBO (ΚΟ)</b>	<b>Κύρια Αγορά</b>
MERIT ΧΡΗΜΑΤΙΣΤΗΡΙΑΚΗ Α.Ε.Π.Ε.Υ.	06/11/2017
ΠΕΙΡΑΙΩΣ Α.Ε.Π.Ε.Υ.	06/03/2017
<b>LAMDA DEVELOPMENT (ΚΟ)</b>	<b>Κύρια Αγορά</b>
EUROBANK EQUITIES Α.Ε.Π.Ε.Υ.	08/12/2014
ΠΑΝΤΕΛΑΚΗΣ ΧΡΗΜΑΤΙΣΤΗΡΙΑΚΗ Α.Ε.Π.Ε.Υ.	06/11/2017
ΠΕΙΡΑΙΩΣ Α.Ε.Π.Ε.Υ.	29/06/2017
<b>MARFIN INVESTMENT GROUP (ΚΟ)</b>	<b>Κύρια Αγορά</b>
ΠΕΙΡΑΙΩΣ Α.Ε.Π.Ε.Υ.	02/02/2013
<b>MLS ΠΛΗΡΟΦΟΡΙΚΗ (ΚΟ)</b>	<b>Κύρια Αγορά</b>
ΕΛΛΗΝΟΑΜΕΡΙΚΑΝΙΚΗ ΧΡΗΜΑΤΙΣΤΗΡΙΑΚΗ Α.Ε.Π.Ε.Υ.	07/12/2015
ΠΕΙΡΑΙΩΣ Α.Ε.Π.Ε.Υ.	01/08/2019
<b>PROFILE (ΚΟ)</b>	<b>Κύρια Αγορά</b>
ΠΑΝΤΕΛΑΚΗΣ ΧΡΗΜΑΤΙΣΤΗΡΙΑΚΗ Α.Ε.Π.Ε.Υ.	01/07/2019
<b>QUALITY &amp; RELIABILITY (ΚΟ)</b>	<b>Κύρια Αγορά</b>
ΒΕΤΑ ΧΡΗΜΑΤΙΣΤΗΡΙΑΚΗ Α.Ε.Π.Ε.Υ.	20/08/2014
<b>QUEST ΣΥΜΜΕΤΟΧΩΝ (ΚΟ)</b>	<b>Κύρια Αγορά</b>
ΒΕΤΑ ΧΡΗΜΑΤΙΣΤΗΡΙΑΚΗ Α.Ε.Π.Ε.Υ.	26/03/2018
EUROBANK EQUITIES Α.Ε.Π.Ε.Υ.	28/01/2019
<b>VIOHALCO SA/ΝΥ (ΚΑ)</b>	<b>Κύρια Αγορά</b>
EUROBANK EQUITIES Α.Ε.Π.Ε.Υ.	01/01/2017
MERIT ΧΡΗΜΑΤΙΣΤΗΡΙΑΚΗ Α.Ε.Π.Ε.Υ.	17/03/2014
ΑΛΦΑ FINANCE ΑΕΠΕΥ	17/02/2014
<b>ΑΒΑΞ Α.Ε. (ΚΟ)</b>	<b>Κύρια Αγορά</b>
EUROBANK EQUITIES Α.Ε.Π.Ε.Υ.	14/12/2015
<b>ΑΔΜΗΕ ΣΥΜΜΕΤΟΧΩΝ Α.Ε. (ΚΟ)</b>	<b>Κύρια Αγορά</b>
ΠΕΙΡΑΙΩΣ Α.Ε.Π.Ε.Υ.	29/06/2017
<b>ΑΛΟΥΜΥΛ (ΚΟ)</b>	<b>Κύρια Αγορά</b>
ΒΕΤΑ ΧΡΗΜΑΤΙΣΤΗΡΙΑΚΗ Α.Ε.Π.Ε.Υ.	18/07/2013
<b>ΓΕΚ ΤΕΡΝΑ (ΚΟ)</b>	<b>Κύρια Αγορά</b>
ΕΛΛΗΝΟΑΜΕΡΙΚΑΝΙΚΗ ΧΡΗΜΑΤΙΣΤΗΡΙΑΚΗ Α.Ε.Π.Ε.Υ.	07/09/2015

**Πίνακας Μετοχών Υπό Ειδική Διαπραγμάτευση**

Χρεόγραφο	Κατηγορία Διαπραγμάτευσης
Ειδικός Διαπραγματευτής	Έναρξη Ειδικής Διαπραγμάτευσης
<b>ΔΕΗ (ΚΟ)</b>	<b>Κύρια Αγορά</b>
EUROBANK EQUITIES Α.Ε.Π.Ε.Υ.	23/10/2012
MERIT ΧΡΗΜΑΤΙΣΤΗΡΙΑΚΗ Α.Ε.Π.Ε.Υ.	06/11/2017
ΑΛΦΑ FINANCE ΑΕΠΕΥ	23/07/2018
ΑΛΦΑ FINANCE ΑΕΠΕΥ	08/01/2013
ΕΘΝΙΚΗ ΧΡΗΜΑΤΙΣΤΗΡΙΑΚΗ Α.Ε.Π.Ε.Υ.	26/03/2013
ΠΕΙΡΑΙΩΣ Α.Ε.Π.Ε.Υ.	28/09/2013
<b>ΕΘΝΙΚΗ ΤΡΑΠΕΖΑ (ΚΟ)</b>	<b>Κύρια Αγορά</b>
EUROBANK EQUITIES Α.Ε.Π.Ε.Υ.	24/10/2012
MERIT ΧΡΗΜΑΤΙΣΤΗΡΙΑΚΗ Α.Ε.Π.Ε.Υ.	03/09/2013
ΑΛΦΑ FINANCE ΑΕΠΕΥ	08/01/2013
ΕΘΝΙΚΗ ΧΡΗΜΑΤΙΣΤΗΡΙΑΚΗ Α.Ε.Π.Ε.Υ.	28/02/2013
ΕΛΛΗΝΟΑΜΕΡΙΚΑΝΙΚΗ ΧΡΗΜΑΤΙΣΤΗΡΙΑΚΗ Α.Ε.Π.Ε.Υ.	25/07/2014
ΛΕΩΝ ΔΕΠΟΛΑΣ ΧΡΗΜΑΤΙΣΤΗΡΙΑΚΗ Α.Ε.Π.Ε.Υ.	20/04/2015
ΠΕΙΡΑΙΩΣ Α.Ε.Π.Ε.Υ.	08/09/2013
<b>ΕΚΤΕΡ (ΚΟ)</b>	<b>Κύρια Αγορά</b>
EUROBANK EQUITIES Α.Ε.Π.Ε.Υ.	16/10/2017
ΛΕΩΝ ΔΕΠΟΛΑΣ ΧΡΗΜΑΤΙΣΤΗΡΙΑΚΗ Α.Ε.Π.Ε.Υ.	21/05/2018
<b>ΕΛΑΣΤΡΟΝ (ΚΟ)</b>	<b>Κύρια Αγορά</b>
ΛΕΩΝ ΔΕΠΟΛΑΣ ΧΡΗΜΑΤΙΣΤΗΡΙΑΚΗ Α.Ε.Π.Ε.Υ.	20/02/2017
<b>ΕΛΒΑΛΧΑΛΚΟΡ (ΚΑ)</b>	<b>Κύρια Αγορά</b>
EUROBANK EQUITIES Α.Ε.Π.Ε.Υ.	07/05/2018
ΑΛΦΑ FINANCE ΑΕΠΕΥ	07/05/2018
<b>ΕΛΛΑΚΤΩΡ (ΚΟ)</b>	<b>Κύρια Αγορά</b>
EUROXX ΧΡΗΜΑΤΙΣΤΗΡΙΑΚΗ Α.Ε.Π.Ε.Υ.	24/09/2018
ΑΛΦΑ FINANCE ΑΕΠΕΥ	14/03/2019
ΕΘΝΙΚΗ ΧΡΗΜΑΤΙΣΤΗΡΙΑΚΗ Α.Ε.Π.Ε.Υ.	25/06/2013
ΕΛΛΗΝΟΑΜΕΡΙΚΑΝΙΚΗ ΧΡΗΜΑΤΙΣΤΗΡΙΑΚΗ Α.Ε.Π.Ε.Υ.	14/01/2019
ΠΕΙΡΑΙΩΣ Α.Ε.Π.Ε.Υ.	22/10/2018
<b>ΕΛΛΗΝ. ΧΡΗΜΑΤΙΣΤΗΡΙΑ Χ.Α. (ΚΟ)</b>	<b>Κύρια Αγορά</b>
ΕΘΝΙΚΗ ΧΡΗΜΑΤΙΣΤΗΡΙΑΚΗ Α.Ε.Π.Ε.Υ.	25/06/2013
ΠΕΙΡΑΙΩΣ Α.Ε.Π.Ε.Υ.	04/05/2015
<b>ΕΛΛΗΝΙΚΑ ΠΕΤΡΕΛΑΙΑ (ΚΟ)</b>	<b>Κύρια Αγορά</b>
ΕΛΛΗΝΟΑΜΕΡΙΚΑΝΙΚΗ ΧΡΗΜΑΤΙΣΤΗΡΙΑΚΗ Α.Ε.Π.Ε.Υ.	14/09/2015
ΠΕΙΡΑΙΩΣ Α.Ε.Π.Ε.Υ.	20/03/2017
<b>ΕΛΤΟΝ (ΚΟ)</b>	<b>Κύρια Αγορά</b>
ΒΕΤΑ ΧΡΗΜΑΤΙΣΤΗΡΙΑΚΗ Α.Ε.Π.Ε.Υ.	03/09/2013
ΛΕΩΝ ΔΕΠΟΛΑΣ ΧΡΗΜΑΤΙΣΤΗΡΙΑΚΗ Α.Ε.Π.Ε.Υ.	01/04/2019
<b>ΕΥΔΑΠ (ΚΟ)</b>	<b>Κύρια Αγορά</b>
EUROBANK EQUITIES Α.Ε.Π.Ε.Υ.	10/06/2019
<b>ΕΥΡΩΠΑΪΚΗ ΠΙΣΤΗ (ΚΟ)</b>	<b>Κύρια Αγορά</b>
EUROBANK EQUITIES Α.Ε.Π.Ε.Υ.	08/07/2019
ΠΑΝΤΕΛΑΚΗΣ ΧΡΗΜΑΤΙΣΤΗΡΙΑΚΗ Α.Ε.Π.Ε.Υ.	15/07/2019
<b>ΙΚΤΙΝΟΣ ΕΛΛΑΣ (ΚΟ)</b>	<b>Κύρια Αγορά</b>
EUROBANK EQUITIES Α.Ε.Π.Ε.Υ.	25/02/2019
ΑΛΦΑ FINANCE ΑΕΠΕΥ	01/04/2019
ΕΘΝΙΚΗ ΧΡΗΜΑΤΙΣΤΗΡΙΑΚΗ Α.Ε.Π.Ε.Υ.	24/07/2019
<b>ΙΝΤΡΑΛΟΤ (ΚΟ)</b>	<b>Κύρια Αγορά</b>
EUROBANK EQUITIES Α.Ε.Π.Ε.Υ.	18/12/2017
EUROXX ΧΡΗΜΑΤΙΣΤΗΡΙΑΚΗ Α.Ε.Π.Ε.Υ.	12/06/2017
ΕΛΛΗΝΟΑΜΕΡΙΚΑΝΙΚΗ ΧΡΗΜΑΤΙΣΤΗΡΙΑΚΗ Α.Ε.Π.Ε.Υ.	30/05/2018
ΠΑΝΤΕΛΑΚΗΣ ΧΡΗΜΑΤΙΣΤΗΡΙΑΚΗ Α.Ε.Π.Ε.Υ.	07/05/2018
ΠΕΙΡΑΙΩΣ Α.Ε.Π.Ε.Υ.	28/09/2013
<b>ΚΑΝΑΚΗΣ Σ. (ΚΟ)</b>	<b>Κύρια Αγορά</b>
ΒΕΤΑ ΧΡΗΜΑΤΙΣΤΗΡΙΑΚΗ Α.Ε.Π.Ε.Υ.	26/03/2009
ΒΕΤΑ ΧΡΗΜΑΤΙΣΤΗΡΙΑΚΗ Α.Ε.Π.Ε.Υ.	01/10/2013
<b>ΚΛΟΥΚΙΝΑΣ - ΛΑΠΠΑΣ (ΚΟ)</b>	<b>Κύρια Αγορά</b>
ΒΕΤΑ ΧΡΗΜΑΤΙΣΤΗΡΙΑΚΗ Α.Ε.Π.Ε.Υ.	22/09/2014
<b>ΚΡΙ - ΚΡΙ (ΚΟ)</b>	<b>Κύρια Αγορά</b>
EUROBANK EQUITIES Α.Ε.Π.Ε.Υ.	07/05/2018
ΛΕΩΝ ΔΕΠΟΛΑΣ ΧΡΗΜΑΤΙΣΤΗΡΙΑΚΗ Α.Ε.Π.Ε.Υ.	16/01/2017
<b>ΛΑΜΨΑ (ΚΟ)</b>	<b>Κύρια Αγορά</b>
ΛΕΩΝ ΔΕΠΟΛΑΣ ΧΡΗΜΑΤΙΣΤΗΡΙΑΚΗ Α.Ε.Π.Ε.Υ.	16/01/2017
<b>ΜΟΤΟΡ ΟΪΛ (ΚΟ)</b>	<b>Κύρια Αγορά</b>
MERIT ΧΡΗΜΑΤΙΣΤΗΡΙΑΚΗ Α.Ε.Π.Ε.Υ.	25/02/2019
ΕΘΝΙΚΗ ΧΡΗΜΑΤΙΣΤΗΡΙΑΚΗ Α.Ε.Π.Ε.Υ.	17/02/2014
ΕΛΛΗΝΟΑΜΕΡΙΚΑΝΙΚΗ ΧΡΗΜΑΤΙΣΤΗΡΙΑΚΗ Α.Ε.Π.Ε.Υ.	01/09/2014
ΛΕΩΝ ΔΕΠΟΛΑΣ ΧΡΗΜΑΤΙΣΤΗΡΙΑΚΗ Α.Ε.Π.Ε.Υ.	01/04/2019
ΠΕΙΡΑΙΩΣ Α.Ε.Π.Ε.Υ.	04/05/2015

**Πίνακας Μετοχών Υπό Ειδική Διαπραγμάτευση**

Χρεόγραφο	Κατηγορία Διαπραγμάτευσης
Ειδικός Διαπραγματευτής	Έναρξη Ειδικής Διαπραγμάτευσης
<b>ΜΥΤΙΛΗΝΑΙΟΣ (ΚΟ)</b>	<b>Κύρια Αγορά</b>
EUROBANK EQUITIES Α.Ε.Π.Ε.Υ.	20/09/2017
MERIT ΧΡΗΜΑΤΙΣΤΗΡΙΑΚΗ Α.Ε.Π.Ε.Υ.	25/02/2019
ΑΛΦΑ FINANCE ΑΕΠΕΥ	15/04/2019
ΕΘΝΙΚΗ ΧΡΗΜΑΤΙΣΤΗΡΙΑΚΗ Α.Ε.Π.Ε.Υ.	25/06/2013
ΠΕΙΡΑΙΩΣ Α.Ε.Π.Ε.Υ.	04/05/2015
<b>ΟΛΠ (ΚΟ)</b>	<b>Κύρια Αγορά</b>
EUROBANK EQUITIES Α.Ε.Π.Ε.Υ.	06/02/2019
<b>ΟΠΑΠ (ΚΟ)</b>	<b>Κύρια Αγορά</b>
EUROBANK EQUITIES Α.Ε.Π.Ε.Υ.	24/10/2012
MERIT ΧΡΗΜΑΤΙΣΤΗΡΙΑΚΗ Α.Ε.Π.Ε.Υ.	20/03/2017
ΑΛΦΑ FINANCE ΑΕΠΕΥ	08/01/2013
ΕΘΝΙΚΗ ΧΡΗΜΑΤΙΣΤΗΡΙΑΚΗ Α.Ε.Π.Ε.Υ.	15/01/2013
ΕΛΛΗΝΟΑΜΕΡΙΚΑΝΙΚΗ ΧΡΗΜΑΤΙΣΤΗΡΙΑΚΗ Α.Ε.Π.Ε.Υ.	25/07/2014
ΠΕΙΡΑΙΩΣ Α.Ε.Π.Ε.Υ.	04/05/2015
<b>ΟΤΕ (ΚΟ)</b>	<b>Κύρια Αγορά</b>
EUROBANK EQUITIES Α.Ε.Π.Ε.Υ.	24/10/2012
MERIT ΧΡΗΜΑΤΙΣΤΗΡΙΑΚΗ Α.Ε.Π.Ε.Υ.	20/03/2017
ΑΛΦΑ FINANCE ΑΕΠΕΥ	08/01/2013
ΕΘΝΙΚΗ ΧΡΗΜΑΤΙΣΤΗΡΙΑΚΗ Α.Ε.Π.Ε.Υ.	01/12/2012
ΕΛΛΗΝΟΑΜΕΡΙΚΑΝΙΚΗ ΧΡΗΜΑΤΙΣΤΗΡΙΑΚΗ Α.Ε.Π.Ε.Υ.	25/07/2014
ΛΕΩΝ ΔΕΠΟΛΑΣ ΧΡΗΜΑΤΙΣΤΗΡΙΑΚΗ Α.Ε.Π.Ε.Υ.	01/04/2019
ΠΕΙΡΑΙΩΣ Α.Ε.Π.Ε.Υ.	08/09/2013
<b>ΠΑΠΟΥΤΣΑΝΗΣ (ΚΟ)</b>	<b>Κύρια Αγορά</b>
ΒΕΤΑ ΧΡΗΜΑΤΙΣΤΗΡΙΑΚΗ Α.Ε.Π.Ε.Υ.	25/11/2013
ΑΛΦΑ FINANCE ΑΕΠΕΥ	19/11/2018
<b>ΠΕΙΡΑΙΩΣ ΤΡΑΠΕΖΑ (ΚΟ)</b>	<b>Κύρια Αγορά</b>
EUROBANK EQUITIES Α.Ε.Π.Ε.Υ.	23/10/2012
EUROXX ΧΡΗΜΑΤΙΣΤΗΡΙΑΚΗ Α.Ε.Π.Ε.Υ.	15/02/2016
MERIT ΧΡΗΜΑΤΙΣΤΗΡΙΑΚΗ Α.Ε.Π.Ε.Υ.	16/09/2013
ΑΛΦΑ FINANCE ΑΕΠΕΥ	15/04/2019
ΕΘΝΙΚΗ ΧΡΗΜΑΤΙΣΤΗΡΙΑΚΗ Α.Ε.Π.Ε.Υ.	02/06/2013
ΕΛΛΗΝΟΑΜΕΡΙΚΑΝΙΚΗ ΧΡΗΜΑΤΙΣΤΗΡΙΑΚΗ Α.Ε.Π.Ε.Υ.	14/01/2019
ΠΕΙΡΑΙΩΣ Α.Ε.Π.Ε.Υ.	16/02/2013
<b>ΠΕΤΡΟΠΟΥΛΟΣ ΠΕΤΡΟΣ (ΚΟ)</b>	<b>Κύρια Αγορά</b>
EUROBANK EQUITIES Α.Ε.Π.Ε.Υ.	01/04/2019
<b>ΠΛΑΙΣΙΟ COMPUTERS (ΚΟ)</b>	<b>Κύρια Αγορά</b>
ΒΕΤΑ ΧΡΗΜΑΤΙΣΤΗΡΙΑΚΗ Α.Ε.Π.Ε.Υ.	05/05/2014
EUROBANK EQUITIES Α.Ε.Π.Ε.Υ.	02/03/2015
<b>ΠΛΑΣΤΙΚΑ ΘΡΑΚΗΣ (ΚΟ)</b>	<b>Κύρια Αγορά</b>
EUROBANK EQUITIES Α.Ε.Π.Ε.Υ.	26/03/2018
ΑΛΦΑ FINANCE ΑΕΠΕΥ	26/03/2018
<b>ΣΑΡΑΝΤΗΣ ΓΡ. (ΚΟ)</b>	<b>Κύρια Αγορά</b>
ΒΕΤΑ ΧΡΗΜΑΤΙΣΤΗΡΙΑΚΗ Α.Ε.Π.Ε.Υ.	14/05/2013
EUROBANK EQUITIES Α.Ε.Π.Ε.Υ.	24/10/2016
<b>ΤΙΤΑΝ (ΚΟ)</b>	<b>Κύρια Αγορά</b>
EUROBANK EQUITIES Α.Ε.Π.Ε.Υ.	12/03/2019
ΕΘΝΙΚΗ ΧΡΗΜΑΤΙΣΤΗΡΙΑΚΗ Α.Ε.Π.Ε.Υ.	17/02/2014
ΠΑΝΤΕΛΑΚΗΣ ΧΡΗΜΑΤΙΣΤΗΡΙΑΚΗ Α.Ε.Π.Ε.Υ.	14/03/2019
ΠΕΙΡΑΙΩΣ Α.Ε.Π.Ε.Υ.	04/05/2015
<b>ΤΡΑΠΕΖΑ EUROBANK ERGASIAS (ΚΟ)</b>	<b>Κύρια Αγορά</b>
EUROBANK EQUITIES Α.Ε.Π.Ε.Υ.	01/06/2013
MERIT ΧΡΗΜΑΤΙΣΤΗΡΙΑΚΗ Α.Ε.Π.Ε.Υ.	06/11/2017
ΑΛΦΑ FINANCE ΑΕΠΕΥ	08/01/2013
ΕΘΝΙΚΗ ΧΡΗΜΑΤΙΣΤΗΡΙΑΚΗ Α.Ε.Π.Ε.Υ.	01/01/2017
ΕΛΛΗΝΟΑΜΕΡΙΚΑΝΙΚΗ ΧΡΗΜΑΤΙΣΤΗΡΙΑΚΗ Α.Ε.Π.Ε.Υ.	25/07/2014
ΠΕΙΡΑΙΩΣ Α.Ε.Π.Ε.Υ.	28/09/2013



**Γνωστοποιήσεις Συναλλαγών - Κατάλογος Υπόχρεων Προσώπων**

Ημερομηνία Υποβολής [1]	Επωνυμία	Λόγος Υποβολής [2]	Υπόχρεος	Ιδιότητα Υποχρέου	Σχέση με τον Υπόχρεο	Ημερομηνία Συναλλαγής	Αγορά	Όγκος Συναλλαγών	Αξία Συναλλαγών	Φύση Συναλλαγής [3]	Είδος Χρηματικού μέσου	Παρατηρήσεις [4]
02/08/2019	M.L.S. ΠΛΗΡΟΦΟΡΙΚΗ Α.Ε.	A	ΚΑΜΑΤΑΚΗΣ ΙΩΑΝΝΗΣ	Πρόεδρος κ Διευθ. Σύμβουλος	Ο Ιδιος	01/08/2019	AΞΙΩΝ ΧΑ	5,150	24,876.11	A	Μετοχή	1
02/08/2019	M.L.S. ΠΛΗΡΟΦΟΡΙΚΗ Α.Ε.	A	ΚΑΜΑΤΑΚΗΣ ΙΩΑΝΝΗΣ	Πρόεδρος κ Διευθ. Σύμβουλος	Ο Ιδιος	02/08/2019	AΞΙΩΝ ΧΑ	10,300	49,510.05	A	Μετοχή	1
02/08/2019	UNIBIOS Α.Ε. ΣΥΜΜΕΤΟΧΩΝ	B	ΣΒΟΡΩΝΟΣ ΑΝΤΩΝΙΟΣ	Πρόεδρος ΔΣ	Συνδεδόμενο Νομικό Πρόσωπο	30/07/2019	AΞΙΩΝ ΧΑ	40,000	6,000.00	Π	Χρηματοπιστωτικό μέσο που συνδέεται με μετοχή	1
02/08/2019	UNIBIOS Α.Ε. ΣΥΜΜΕΤΟΧΩΝ	B	ΣΒΟΡΩΝΟΣ ΑΝΤΩΝΙΟΣ	Πρόεδρος ΔΣ	Συνδεδόμενο Νομικό Πρόσωπο	02/08/2019	AΞΙΩΝ ΧΑ	106,415	11,131.01	A	Χρηματοπιστωτικό μέσο που συνδέεται με μετοχή	1
02/08/2019	UNIBIOS Α.Ε. ΣΥΜΜΕΤΟΧΩΝ	B	ΣΒΟΡΩΝΟΣ ΑΝΤΩΝΙΟΣ	Πρόεδρος ΔΣ	Συνδεδόμενο Νομικό Πρόσωπο	02/08/2019	AΞΙΩΝ ΧΑ	124,500	12,761.25	Π	Χρηματοπιστωτικό μέσο που συνδέεται με μετοχή	1
02/08/2019	UNIBIOS Α.Ε. ΣΥΜΜΕΤΟΧΩΝ	A	ΣΒΟΡΩΝΟΣ ΑΝΤΩΝΙΟΣ	Πρόεδρος ΔΣ	Ο Ιδιος	02/08/2019	AΞΙΩΝ ΧΑ	35,632	3,320.90	A	Χρηματοπιστωτικό μέσο που συνδέεται με μετοχή	1
02/08/2019	UNIBIOS Α.Ε. ΣΥΜΜΕΤΟΧΩΝ	B	ΣΒΟΡΩΝΟΣ ΑΝΤΩΝΙΟΣ	Πρόεδρος ΔΣ	Συνδεδόμενο Νομικό Πρόσωπο	02/08/2019	AΞΙΩΝ ΧΑ	30,822	12,072.97	A	Μετοχή	1
02/08/2019	UNIBIOS Α.Ε. ΣΥΜΜΕΤΟΧΩΝ	A	ΣΒΟΡΩΝΟΣ ΑΝΤΩΝΙΟΣ	Πρόεδρος ΔΣ	Ο Ιδιος	02/08/2019	AΞΙΩΝ ΧΑ	30,000	11,751.00	Π	Μετοχή	1
02/08/2019	UNIBIOS Α.Ε. ΣΥΜΜΕΤΟΧΩΝ	A	ΣΒΟΡΩΝΟΣ ΑΝΤΩΝΙΟΣ	Πρόεδρος ΔΣ	Ο Ιδιος	02/08/2019	AΞΙΩΝ ΧΑ	800	309.60	A	Μετοχή	1

**Σημειώσεις Γνωστοποιήσεων Συναλλαγών**

Για περισσότερες πληροφορίες επί των γνωστοποιήσεων συναλλαγών επισκεφτείτε την ιστοσελίδα <http://athexgroup.gr/el/web/guest/companies-info-trade-notifications>

[1] - Η Ημερομηνία Υποβολής αφορά την Ημερομηνία που η Γνωστοποίηση παρελήφθη από το Χ.Α.

[2] - Λόγος Υποβολής: Α: Πρόσωπο που ασκεί Διευθυντικά καθήκοντα, Β: Πρόσωπο που έχει στενό δεσμό με πρόσωπο που ασκεί Διευθυντικά καθήκοντα.

[3] - Φύση Συναλλαγής: Α: Αγορά, Π: Πώληση.

[4] - Παρατηρήσεις: 1 - Λόγω Συμμετοχής σε ΑΜΚ, 2 - Λόγω Εξάσκησης Δικαιώματος Προαίρεσης αγοράς μετοχών που παρέχεται στο προσωπικό, 3 - Λόγω Δωρεάς, 4 - Λόγω Συγχώνευσης ή Διάσπασης κλπ, 5 - Λόγω Μετατροπής ή Ανταλλαγής Ομολογιών, 6 - Ανταλλαγή λόγω Προαιρετικής Δημόσιας Πρότασης.

Υποκείμενη Αγορά				Αγορά Παραγώγων													
Ανωτ Τιμή	Κατωτ Τιμή	Τιμή κλεισ.	Μεταβ.	Μήνας Παράδοσης	Άνοιγμα	Ανωτ Τιμή	Κατωτ Τιμή	Τελ Τιμή	Τιμή κλεισ.	Τελευταία ζήτηση	Τελευταία προσφορά	Τιμή Εκκαθάρισης <sup>1</sup>	Υψηλό ζωής	Χαμηλό ζωής	Πράξεις	Όγκος	Ανοικτές θέσεις
FTSE/X.A. Large Cap																	
2,212.43	2,177.40	2,182.60	-1.35%														
				Αύγουστος 2019	2,165.00	2,209.00	2,165.00	2,187.00	2,187.00	---	---		2,271.00	---	207	1,023	16,654
				Σεπτέμβριος 2019	2,203.00	2,217.50	2,200.25	2,206.25	2,206.25	---	---		2,258.00	---	75	773	785
				Οκτώβριος 2019	---	---	---	---	2,222.00	---	---		---	---	---	---	---
				Δεκέμβριος 2019	---	---	---	---	2,229.75	---	---		---	---	---	---	---
				Μάρτιος 2020	---	---	---	---	2,241.00	---	---		---	---	---	---	---
				Ιούνιος 2020	---	---	---	---	2,252.25	---	---		---	---	---	---	---

(Μονάδα Διαπραγμάτευσης: 1 Μονάδα Δείκτη x 2€, Χρηματικός Διακανονισμός)

Σημειώσεις Παραγώγων

Τις τιμές εκκαθάρισης και τις τελικές ανοικτές θέσεις μπορείτε να τις ανακτήσετε στο ακόλουθο path <http://www.helex.gr/el/web/guest/statistics-end-of-day-derivatives>

Υποκείμενη Αγορά				Αγορά Παραγώγων													
Ανωτ Τιμή	Κατωτ Τιμή	Τιμή κλεισ.	Μεταβ.	Μήνας Παράδοσης	Άνοιγμα	Ανωτ Τιμή	Κατωτ Τιμή	Τελ Τιμή	Τιμή κλεισ.	Τελευταία ζήτηση	Τελευταία προσφορά	Τιμή Εκκαθάρισης*	Υψηλό ζωής	Χαμηλό ζωής	Πράξεις	Όγκος	Ανοικτές θέσεις
(Μέγεθος Συμβολαίου: 100 Χρεόγραφα, Φυσική Παράδοση)																	
<b>ALPHA BANK (ΚΟ)</b>				Σεπτέμβριος 2019	1.73	1.73	1.68	1.69	1.69	---	---	---	1.92	---	225	2,788	68,156
1.714	1.674	1.675	-3.74%	Δεκέμβριος 2019	---	---	---	---	1.75	---	---	---	---	---	---	---	---
				Μάρτιος 2020	---	---	---	---	1.76	---	---	---	---	---	---	---	---
				Ιούνιος 2020	---	---	---	---	1.77	---	---	---	---	---	---	---	---
(Μέγεθος Συμβολαίου: 100 Χρεόγραφα, Φυσική Παράδοση)																	
<b>ATTICA BANK A.T.E. (ΚΟ)</b>				Σεπτέμβριος 2019	0.463	0.468	0.440	0.448	0.448	---	---	---	0.616	---	15	68	8,336
0.4695	0.44	0.455	-3.19%	Δεκέμβριος 2019	---	---	---	---	0.474	---	---	---	---	---	---	---	---
				Μάρτιος 2020	---	---	---	---	0.476	---	---	---	---	---	---	---	---
				Ιούνιος 2020	---	---	---	---	0.478	---	---	---	---	---	---	---	---
(Μέγεθος Συμβολαίου: 100 Χρεόγραφα, Φυσική Παράδοση)																	
<b>CENERGY HOLDINGS (ΚΑ)</b>				Σεπτέμβριος 2019	1.52	1.53	1.48	1.51	1.51	---	---	---	1.63	---	32	101	10,387
1.52	1.47	1.47	-2.78%	Δεκέμβριος 2019	---	---	---	---	1.52	---	---	---	---	---	---	---	---
				Μάρτιος 2020	---	---	---	---	1.53	---	---	---	---	---	---	---	---
				Ιούνιος 2020	---	---	---	---	1.54	---	---	---	---	---	---	---	---
(Μέγεθος Συμβολαίου: 100 Χρεόγραφα, Φυσική Παράδοση)																	
<b>COCA-COLA HBC AG (ΚΟ)</b>				Σεπτέμβριος 2019	31.19	31.36	31.19	31.36	31.36	---	---	---	33.35	---	2	5	392
31.42	31.08	31.14	-1.46%	Δεκέμβριος 2019	---	---	---	---	31.85	---	---	---	---	---	---	---	---
				Μάρτιος 2020	---	---	---	---	32.01	---	---	---	---	---	---	---	---
				Ιούνιος 2020	---	---	---	---	32.17	---	---	---	---	---	---	---	---
(Μέγεθος Συμβολαίου: 102 Χρεόγραφα, Φυσική Παράδοση)																	
<b>FOURLIS ΣΥΜΜΕΤΟΧΩΝ (ΚΟ)</b>				Σεπτέμβριος 2019	5.62	5.62	5.62	5.62	5.62	---	---	---	5.80	---	1	1	597
5.7	5.51	5.51	-3.16%	Δεκέμβριος 2019	---	---	---	---	5.73	---	---	---	---	---	---	---	---
				Μάρτιος 2020	---	---	---	---	5.76	---	---	---	---	---	---	---	---
				Ιούνιος 2020	---	---	---	---	5.79	---	---	---	---	---	---	---	---
(Μέγεθος Συμβολαίου: 100 Χρεόγραφα, Φυσική Παράδοση)																	
<b>INTRACOM HOLDINGS (ΚΟ)</b>				Σεπτέμβριος 2019	1.17	1.18	1.15	1.15	1.15	---	---	---	1.24	---	6	141	4,636
1.158	1.13	1.13	-2.75%	Δεκέμβριος 2019	---	---	---	---	1.17	---	---	---	---	---	---	---	---
				Μάρτιος 2020	---	---	---	---	1.18	---	---	---	---	---	---	---	---
				Ιούνιος 2020	---	---	---	---	1.18	---	---	---	---	---	---	---	---
(Μέγεθος Συμβολαίου: 100 Χρεόγραφα, Φυσική Παράδοση)																	
<b>JUMBO (ΚΟ)</b>				Σεπτέμβριος 2019	17.42	17.51	17.34	17.34	17.34	---	---	---	18.80	---	26	54	423
17.55	17.22	17.3	-1.48%	Δεκέμβριος 2019	---	---	---	---	17.70	---	---	16.75	---	---	---	---	13
				Μάρτιος 2020	---	---	---	---	17.79	---	---	---	---	---	---	---	---
				Ιούνιος 2020	---	---	---	---	17.88	---	---	---	---	---	---	---	---

**Σημειώσεις Παραγώγων**

Τις τιμές εκκαθάρισης και τις τελικές ανοικτές θέσεις μπορείτε να τις ανακτήσετε στο ακόλουθο path <http://www.helex.gr/el/web/guest/statistics-end-of-day-derivatives>

Υποκείμενη Αγορά				Αγορά Παραγώγων													
Ανωτ Τιμή	Κατωτ Τιμή	Τιμή κλεισ.	Μεταβ.	Μήνας Παράδοσης	Άνοιγμα	Ανωτ Τιμή	Κατωτ Τιμή	Τελ Τιμή	Τιμή κλεισ.	Τελευταία ζήτηση	Τελευταία προσφορά	Τιμή Εκκαθάρισης*	Υψηλό ζωής	Χαμηλό ζωής	Πράξεις	Όγκος	Ανοικτές θέσεις
(Μέγεθος Συμβολαίου: 100 Χρεόγραφα, Φυσική Παράδοση)																	
<b>LAMDA DEVELOPMENT(ΚΟ)</b>				Σεπτέμβριος 2019	9.41	9.49	9.35	9.35	9.35	---	---	---	10.15	---	37	129	2,666
9.47	9.3	9.38	-1.26%	Δεκέμβριος 2019	---	---	---	---	9.57	---	---	---	---	---	---	---	---
				Μάρτιος 2020	---	---	---	---	9.62	---	---	---	---	---	---	---	---
				Ιούνιος 2020	---	---	---	---	9.67	---	---	---	---	---	---	---	---
(Μέγεθος Συμβολαίου: 100 Χρεόγραφα, Φυσική Παράδοση)																	
<b>MARFIN INVESTMENT GROUP (ΚΟ)</b>				Σεπτέμβριος 2019	0.153	0.155	0.150	0.151	0.151	---	---	---	0.162	---	75	1,801	95,707
0.1498	0.1444	0.1474	-3.03%	Δεκέμβριος 2019	---	---	---	---	0.153	---	---	---	---	---	---	---	---
				Μάρτιος 2020	---	---	---	---	0.154	---	---	---	---	---	---	---	---
				Ιούνιος 2020	---	---	---	---	0.155	---	---	---	---	---	---	---	---
(Μέγεθος Συμβολαίου: 100 Χρεόγραφα, Φυσική Παράδοση)																	
<b>VOIHALCO SA/NV (ΚΑ)</b>				Σεπτέμβριος 2019	4.19	4.26	4.13	4.13	4.13	---	---	---	4.45	---	82	226	6,086
4.24	4.065	4.065	-3.10%	Δεκέμβριος 2019	---	---	---	---	4.23	---	---	---	---	---	---	---	---
				Μάρτιος 2020	---	---	---	---	4.25	---	---	---	---	---	---	---	---
				Ιούνιος 2020	---	---	---	---	4.27	---	---	---	---	---	---	---	---
(Μέγεθος Συμβολαίου: 100 Χρεόγραφα, Φυσική Παράδοση)																	
<b>ΑΔΜΗΕ ΣΥΜΜΕΤΟΧΩΝ Α.Ε. (ΚΟ)</b>				Σεπτέμβριος 2019	2.17	2.22	2.16	2.18	2.18	---	---	---	2.22	---	94	638	8,124
2.22	2.155	2.2	-2.66%	Δεκέμβριος 2019	---	---	---	---	2.28	---	---	---	---	---	---	---	---
				Μάρτιος 2020	---	---	---	---	2.29	---	---	---	---	---	---	---	---
				Ιούνιος 2020	---	---	---	---	2.30	---	---	---	---	---	---	---	---
(Μέγεθος Συμβολαίου: 100 Χρεόγραφα, Φυσική Παράδοση)																	
<b>ΓΕΚ ΤΕΡΝΑ (ΚΟ)</b>				Σεπτέμβριος 2019	6.51	6.55	6.43	6.43	6.43	---	---	---	7.01	---	49	159	8,691
6.5	6.38	6.4	-0.77%	Δεκέμβριος 2019	---	---	---	---	6.50	---	---	---	6.74	---	---	---	---
				Μάρτιος 2020	---	---	---	---	6.53	---	---	---	---	---	---	---	---
				Ιούνιος 2020	---	---	---	---	6.57	---	---	---	---	---	---	---	---
(Μέγεθος Συμβολαίου: 100 Χρεόγραφα, Φυσική Παράδοση)																	
<b>ΔΕΗ (ΚΟ)</b>				Σεπτέμβριος 2019	2.82	2.82	2.71	2.74	2.74	---	---	---	2.94	---	171	1,011	18,486
2.77	2.7	2.7	-3.91%	Δεκέμβριος 2019	---	---	---	---	2.83	---	---	---	---	---	---	---	---
				Μάρτιος 2020	---	---	---	---	2.85	---	---	---	---	---	---	---	---
				Ιούνιος 2020	---	---	---	---	2.86	---	---	---	---	---	---	---	---
(Μέγεθος Συμβολαίου: 100 Χρεόγραφα, Φυσική Παράδοση)																	
<b>ΕΘΝΙΚΗ ΤΡΑΠΕΖΑ (ΚΟ)</b>				Σεπτέμβριος 2019	2.59	2.61	2.52	2.56	2.56	---	---	---	2.68	---	337	4,463	58,095
2.585	2.523	2.58	-0.77%	Δεκέμβριος 2019	---	---	---	---	2.62	---	---	---	---	---	---	---	---
				Μάρτιος 2020	---	---	---	---	2.63	---	---	---	---	---	---	---	---
				Ιούνιος 2020	---	---	---	---	2.65	---	---	---	---	---	---	---	---

**Σημειώσεις Παραγώγων**

Τις τιμές εκκαθάρισης και τις τελικές ανοικτές θέσεις μπορείτε να τις ανακτήσετε στο ακόλουθο path <http://www.helex.gr/el/web/guest/statistics-end-of-day-derivatives>

Υποκείμενη Αγορά				Αγορά Παραγώγων													
Ανωτ Τιμή	Κατωτ Τιμή	Τιμή κλεισ.	Μεταβ.	Μήνας Παράδοσης	Άνοιγμα	Ανωτ Τιμή	Κατωτ Τιμή	Τελ Τιμή	Τιμή κλεισ.	Τελευταία ζήτηση	Τελευταία προσφορά	Τιμή Εκκαθάρισης*	Υψηλό ζωής	Χαμηλό ζωής	Πράξεις	Όγκος	Ανοικτές θέσεις
(Μέγεθος Συμβολαίου: 100 Χρεόγραφα, Φυσική Παράδοση)																	
<b>ΕΛΛΑΚΤΩΡ (ΚΟ)</b>				Σεπτέμβριος 2019	2.18	2.27	2.16	2.22	2.22	---	---	---	2.27	---	139	1,054	12,419
2.25	2.14	2.22	1.83%	Δεκέμβριος 2019	---	---	---	---	2.20	---	---	---	---	---	---	---	---
				Μάρτιος 2020	---	---	---	---	2.21	---	---	---	---	---	---	---	---
				Ιούνιος 2020	---	---	---	---	2.22	---	---	---	---	---	---	---	---
(Μέγεθος Συμβολαίου: 100 Χρεόγραφα, Φυσική Παράδοση)																	
<b>ΕΛΛΗΝ. ΧΡΗΜΑΤΙΣΤΗΡΙΑ-Χ.Α. (ΚΟ)</b>				Σεπτέμβριος 2019	4.95	5.00	4.94	5.00	5.00	---	---	---	5.24	---	16	70	3,419
5.02	4.9	5	0.60%	Δεκέμβριος 2019	---	---	---	---	5.01	---	---	5.08	---	---	---	---	2
				Μάρτιος 2020	---	---	---	---	5.03	---	---	---	---	---	---	---	---
				Ιούνιος 2020	---	---	---	---	5.06	---	---	---	---	---	---	---	---
(Μέγεθος Συμβολαίου: 100 Χρεόγραφα, Φυσική Παράδοση)																	
<b>ΕΛΛΗΝΙΚΑ ΠΕΤΡΕΛΑΙΑ (ΚΟ)</b>				Σεπτέμβριος 2019	9.32	9.56	9.32	9.46	9.46	---	---	---	9.58	---	43	120	2,209
9.55	9.3	9.43	-0.11%	Δεκέμβριος 2019	---	---	---	---	9.51	---	---	---	---	---	---	---	---
				Μάρτιος 2020	---	---	---	---	9.56	---	---	---	---	---	---	---	---
				Ιούνιος 2020	---	---	---	---	9.61	---	---	---	---	---	---	---	---
(Μέγεθος Συμβολαίου: 100 Χρεόγραφα, Φυσική Παράδοση)																	
<b>ΕΥΔΑΠ (ΚΟ)</b>				Σεπτέμβριος 2019	8.30	8.33	8.16	8.32	8.32	---	---	---	8.36	---	10	34	386
8.34	8.05	8.33	0.12%	Δεκέμβριος 2019	---	---	---	---	8.39	---	---	---	---	---	---	---	---
				Μάρτιος 2020	---	---	---	---	8.43	---	---	---	---	---	---	---	---
				Ιούνιος 2020	---	---	---	---	8.47	---	---	---	---	---	---	---	---
(Μέγεθος Συμβολαίου: 100 Χρεόγραφα, Φυσική Παράδοση)																	
<b>ΙΝΤΡΑΛΟΤ (ΚΟ)</b>				Σεπτέμβριος 2019	0.569	0.569	0.550	0.550	0.550	---	---	---	0.580	---	44	404	5,573
0.561	0.54	0.546	-2.50%	Δεκέμβριος 2019	---	---	---	---	0.564	---	---	---	---	---	---	---	---
				Μάρτιος 2020	---	---	---	---	0.567	---	---	---	---	---	---	---	---
				Ιούνιος 2020	---	---	---	---	0.570	---	---	---	---	---	---	---	---
(Μέγεθος Συμβολαίου: 100 Χρεόγραφα, Φυσική Παράδοση)																	
<b>ΜΟΤΟΡ ΟΪΛ (ΚΟ)</b>				Σεπτέμβριος 2019	22.21	23.15	22.21	23.15	23.15	---	---	---	24.27	---	17	36	398
23.16	22.08	23	3.42%	Δεκέμβριος 2019	---	---	---	---	22.41	---	---	---	---	---	---	---	---
				Μάρτιος 2020	---	---	---	---	22.53	---	---	---	---	---	---	---	---
				Ιούνιος 2020	---	---	---	---	22.64	---	---	---	---	---	---	---	---
(Μέγεθος Συμβολαίου: 100 Χρεόγραφα, Φυσική Παράδοση)																	
<b>ΜΥΤΙΛΗΝΑΙΟΣ (ΚΟ)</b>				Σεπτέμβριος 2019	11.15	11.17	11.01	11.06	11.06	---	---	---	11.47	---	162	396	10,781
11.13	10.88	10.91	-1.80%	Δεκέμβριος 2019	---	---	---	---	11.20	---	---	---	---	---	---	---	---
				Μάρτιος 2020	---	---	---	---	11.25	---	---	---	---	---	---	---	---
				Ιούνιος 2020	---	---	---	---	11.31	---	---	---	---	---	---	---	---

**Σημειώσεις Παραγώγων**

Τις τιμές εκκαθάρισης και τις τελικές ανοικτές θέσεις μπορείτε να τις ανακτήσετε στο ακόλουθο path <http://www.helex.gr/el/web/guest/statistics-end-of-day-derivatives>

Υποκείμενη Αγορά				Αγορά Παραγώγων													
Ανωτ Τιμή	Κατωτ Τιμή	Τιμή κλεισ.	Μεταβ.	Μήνας Παράδοσης	Άνοιγμα	Ανωτ Τιμή	Κατωτ Τιμή	Τελ Τιμή	Τιμή κλεισ.	Τελευταία ζήτηση	Τελευταία προσφορά	Τιμή Εκκαθάρισης*	Υψηλό ζωής	Χαμηλό ζωής	Πράξεις	Όγκος	Ανοικτές θέσεις
(Μέγεθος Συμβολαίου: 100 Χρεόγραφα, Φυσική Παράδοση)																	
<b>ΟΛΠ (ΚΟ)</b>				Σεπτέμβριος 2019	23.54	24.90	23.54	24.79	24.79	---	---	---	24.90	---	6	10	732
25.25	23.3	24.75	-0.20%	Δεκέμβριος 2019	---	---	---	---	24.99	---	---	---	22.97	---	---	---	10
				Μάρτιος 2020	---	---	---	---	25.12	---	---	---	---	---	---	---	---
				Ιούνιος 2020	---	---	---	---	25.25	---	---	---	---	---	---	---	---
(Μέγεθος Συμβολαίου: 100 Χρεόγραφα, Φυσική Παράδοση)																	
<b>ΟΠΑΠ (ΚΟ)</b>				Σεπτέμβριος 2019	10.00	10.11	9.99	10.00	10.00	---	---	---	10.44	---	35	112	4,713
10.1	9.95	10	-0.50%	Δεκέμβριος 2019	---	---	---	---	10.13	---	---	---	---	---	---	---	---
				Μάρτιος 2020	---	---	---	---	10.18	---	---	---	---	---	---	---	---
				Ιούνιος 2020	---	---	---	---	10.23	---	---	---	---	---	---	---	---
(Μέγεθος Συμβολαίου: 100 Χρεόγραφα, Φυσική Παράδοση)																	
<b>ΟΤΕ (ΚΟ)</b>				Σεπτέμβριος 2019	12.38	12.54	12.31	12.45	12.45	---	---	---	12.90	---	25	49	3,842
12.49	12.24	12.25	-0.49%	Δεκέμβριος 2019	---	---	---	---	12.41	---	---	---	12.62	---	---	---	10
				Μάρτιος 2020	---	---	---	---	12.47	---	---	---	---	---	---	---	---
				Ιούνιος 2020	---	---	---	---	12.53	---	---	---	---	---	---	---	---
(Μέγεθος Συμβολαίου: 100 Χρεόγραφα, Φυσική Παράδοση)																	
<b>ΠΕΙΡΑΙΩΣ ΤΡΑΠΕΖΑ (ΚΟ)</b>				Σεπτέμβριος 2019	2.99	3.01	2.91	2.96	2.96	---	---	---	3.33	---	226	1,855	26,372
3	2.93	2.95	-3.78%	Δεκέμβριος 2019	---	---	---	---	3.09	---	---	---	---	---	---	---	---
				Μάρτιος 2020	---	---	---	---	3.11	---	---	---	---	---	---	---	---
				Ιούνιος 2020	---	---	---	---	3.12	---	---	---	---	---	---	---	---
(Μέγεθος Συμβολαίου: 100 Χρεόγραφα, Φυσική Παράδοση)																	
<b>ΤΕΡΝΑ ΕΝΕΡΓΕΙΑΚΗ (ΚΟ)</b>				Σεπτέμβριος 2019	7.26	7.28	7.18	7.24	7.24	---	---	---	7.50	---	11	36	5,954
7.28	7.19	7.2	-0.69%	Δεκέμβριος 2019	---	---	---	---	7.31	---	---	---	1.42	---	---	---	---
				Μάρτιος 2020	---	---	---	---	7.34	---	---	---	---	---	---	---	---
				Ιούνιος 2020	---	---	---	---	7.38	---	---	---	---	---	---	---	---
(Μέγεθος Συμβολαίου: 100 Χρεόγραφα, Φυσική Παράδοση)																	
<b>ΤΡΑΠΕΖΑ EUROBANK ERGASIAS (ΚΟ)</b>				Σεπτέμβριος 2019	0.840	0.852	0.834	0.840	0.840	---	---	---	0.911	---	100	1,662	43,626
0.8425	0.82	0.8255	-3.22%	Δεκέμβριος 2019	---	---	---	---	0.860	---	---	---	---	---	---	---	---
				Μάρτιος 2020	---	---	---	---	0.864	---	---	---	---	---	---	---	---
				Ιούνιος 2020	---	---	---	---	0.868	---	---	---	---	---	---	---	---

**Σημειώσεις Παραγώγων**

Τις τιμές εκκαθάρισης και τις τελικές ανοικτές θέσεις μπορείτε να τις ανακτήσετε στο ακόλουθο path <http://www.helex.gr/el/web/guest/statistics-end-of-day-derivatives>

FTSE/X.A. Large Cap

(Μονάδα Διαπραγμάτευσης: 1 Μονάδα Δείκτη x 2€ - Τρόπος Εξάσκησης: Ευρωπαϊκός Χρηματικός Διακανονισμός)

Τιμή Εξάσκησης	Δικαιώματα Αγοράς														Δικαιώματα Πώλησης																						
	Αύγουστος 2019							Σεπτέμβριος 2019							Λοιποί Μήνες		Αύγουστος 2019							Σεπτέμβριος 2019							Λοιποί Μήνες		Τιμή Εξάσκησης				
	Ανοιγμα	Ανιγτ Τιμή	Κατωτ Τιμή	Τελ Τιμή	Τιμή κλεισ.	Όγκος	Ανοικτές θέσεις	Ανοιγμα	Ανιγτ Τιμή	Κατωτ Τιμή	Τελ Τιμή	Τιμή κλεισ.	Όγκος	Ανοικτές θέσεις	Όγκος	Ανοικτές θέσεις	Ανοιγμα	Ανιγτ Τιμή	Κατωτ Τιμή	Τελ Τιμή	Τιμή κλεισ.	Όγκος	Ανοικτές θέσεις	Ανοιγμα	Ανιγτ Τιμή	Κατωτ Τιμή	Τελ Τιμή	Τιμή κλεισ.	Όγκος	Ανοικτές θέσεις	Όγκος	Ανοικτές θέσεις					
1,425	-	-	-	-	-	-	-	0.00	0.00	0.00	-	811.00	-	-	-	-	-	-	-	-	-	-	-	0.00	0.00	0.00	-	0.01	-	-	-	-		1,425			
1,450	-	-	-	-	-	-	-	0.00	0.00	0.00	-	787.00	-	-	-	-	-	-	-	-	-	-	-	0.00	0.00	0.00	-	0.01	-	-	-	-	1,450				
1,475	-	-	-	-	-	-	-	0.00	0.00	0.00	-	762.00	-	-	-	-	-	-	-	-	-	-	0.00	0.00	0.00	-	0.01	-	-	-	-	1,475					
1,500	-	-	-	-	-	-	-	0.00	0.00	0.00	-	737.00	-	-	-	-	-	-	-	-	-	-	0.00	0.00	0.00	-	0.01	-	-	-	-	1,500					
1,525	-	-	-	-	-	-	-	0.00	0.00	0.00	-	712.00	-	-	-	-	-	-	-	-	-	-	0.00	0.00	0.00	-	0.01	-	-	-	-	1,525					
1,550	-	-	-	-	-	-	-	0.00	0.00	0.00	-	687.00	-	-	-	-	-	-	-	-	-	-	0.00	0.00	0.00	-	0.01	-	-	-	-	1,550					
1,575	-	-	-	-	-	-	-	0.00	0.00	0.00	-	662.00	-	-	-	-	-	-	-	-	-	-	0.00	0.00	0.00	-	0.01	-	-	-	-	1,575					
1,600	-	-	-	-	-	-	-	0.00	0.00	0.00	-	637.00	-	-	-	-	-	-	-	-	-	-	0.00	0.00	0.00	-	0.01	-	-	-	-	1,600					
1,625	-	-	-	-	-	-	-	0.00	0.00	0.00	-	612.00	-	-	-	-	-	-	-	-	-	-	0.00	0.00	0.00	-	0.01	-	-	-	-	1,625					
1,650	-	-	-	-	-	-	-	0.00	0.00	0.00	-	587.00	-	-	-	-	-	-	-	-	-	-	0.00	0.00	0.00	-	0.01	-	-	-	-	1,650					
1,675	-	-	-	-	-	-	-	0.00	0.00	0.00	-	562.00	-	-	-	-	-	-	-	-	-	-	0.00	0.00	0.00	-	0.01	-	-	-	-	1,675					
1,700	-	-	-	-	-	-	-	0.00	0.00	0.00	-	537.00	-	-	-	-	-	-	-	-	-	-	0.00	0.00	0.00	-	0.02	-	-	-	-	1,700					
1,725	0.00	0.00	0.00	-	504.00	-	-	0.00	0.00	0.00	-	512.00	-	-	-	-	-	-	-	-	-	-	0.00	0.00	0.00	-	0.03	-	-	-	-	1,725					
1,750	0.00	0.00	0.00	-	479.00	-	-	0.00	0.00	0.00	-	487.00	-	-	-	-	-	-	-	-	-	-	0.00	0.00	0.00	-	0.06	-	-	-	-	1,750					
1,775	0.00	0.00	0.00	-	454.00	-	-	0.00	0.00	0.00	-	463.00	-	-	-	-	-	-	-	-	-	-	0.00	0.00	0.00	-	0.11	-	-	-	-	1,775					
1,800	0.00	0.00	0.00	-	429.00	-	-	0.00	0.00	0.00	-	438.00	-	-	-	-	-	-	-	-	-	-	0.00	0.00	0.00	-	0.19	-	-	-	-	1,800					
1,825	0.00	0.00	0.00	-	404.00	-	-	0.00	0.00	0.00	-	413.00	-	-	-	-	-	-	-	-	-	-	0.00	0.00	0.00	-	0.32	-	-	-	-	1,825					
1,850	0.00	0.00	0.00	-	379.00	-	-	0.00	0.00	0.00	-	388.00	-	-	-	-	-	-	-	-	-	-	0.00	0.00	0.00	-	0.54	-	-	-	-	1,850					
1,875	0.00	0.00	0.00	-	354.00	-	-	0.00	0.00	0.00	-	364.00	-	-	-	-	-	-	-	-	-	-	0.00	0.00	0.00	-	0.87	-	-	-	-	1,875					
1,900	0.00	0.00	0.00	-	329.00	-	-	0.00	0.00	0.00	-	339.00	-	-	-	-	-	-	-	-	-	-	0.00	0.00	0.00	-	1.40	-	-	-	-	1,900					
1,925	0.00	0.00	0.00	-	304.00	-	-	0.00	0.00	0.00	-	315.00	-	-	-	-	-	-	-	-	-	-	0.00	0.00	0.00	-	2.10	-	-	-	-	1,925					
1,950	0.00	0.00	0.00	-	279.00	-	-	0.00	0.00	0.00	-	291.00	-	-	-	-	-	-	-	-	-	-	0.00	0.00	0.00	-	3.20	-	-	-	-	1,950					
1,975	0.00	0.00	0.00	-	254.00	-	-	0.00	0.00	0.00	-	268.00	-	-	-	-	-	-	-	-	-	-	0.00	0.00	0.00	-	4.60	-	-	-	-	1,975					
2,000	0.00	0.00	0.00	-	230.00	-	-	0.00	0.00	0.00	-	245.00	-	-	-	-	-	-	-	-	-	-	0.00	0.00	0.00	-	6.50	-	-	-	-	2,000					
2,050	0.00	0.00	0.00	-	180.00	-	20	0.00	0.00	0.00	-	201.00	-	-	-	-	-	-	-	-	-	-	0.00	0.00	0.00	-	12.50	-	-	-	-	2,050					
2,100	0.00	0.00	0.00	-	133.00	-	30	0.00	0.00	0.00	-	160.00	-	40	-	-	-	-	-	-	-	-	7.00	0.00	7.00	7.00	7.00	5	212	0.00	0.00	0.00	-	21.75	-	40	2,100
2,150	0.00	0.00	0.00	-	91.00	-	107	0.00	0.00	0.00	-	124.00	-	60	-	-	-	-	-	-	-	-	20.00	0.00	20.00	21.00	21.00	9	457	51.00	51.00	51.00	51.00	51.00	20	7	2,150
2,200	34.50	34.50	34.50	34.50	34.50	1	115	0.00	0.00	0.00	-	93.00	-	3	-	-	-	-	-	-	-	-	42.00	34.50	42.00	42.00	42.00	12	317	74.50	74.50	74.50	74.50	74.50	20	158	2,200
2,250	21.00	21.00	18.00	19.25	19.25	27	550	0.00	0.00	0.00	-	67.50	-	44	-	-	-	-	-	-	-	-	70.00	21.00	70.00	70.00	70.00	1	213	89.50	102.00	89.50	93.00	93.00	36	160	2,250
2,300	8.00	9.00	7.00	7.00	7.00	4	306	40.00	40.00	40.00	40.00	40.00	24	43	-	-	-	-	-	-	-	-	0.00	9.00	0.00	-	85.00	-	-	0.00	0.00	0.00	-	108.00	-	40	2,300
2,350	0.00	0.00	0.00	-	5.90	-	47	25.50	25.50	25.00	25.00	25.00	60	20	-	-	-	-	-	-	-	-	0.00	0.00	0.00	-	126.00	-	-	0.00	0.00	0.00	-	143.00	-	-	2,350
2,400	0.00	0.00	0.00	-	2.10	-	-	0.00	0.00	0.00	-	20.50	-	-	-	-	-	-	-	-	-	-	0.00	0.00	0.00	-	172.00	-	-	0.00	0.00	0.00	-	181.00	-	-	2,400
2,450	0.00	0.00	0.00	-	0.64	-	-	0.00	0.00	0.00	-	13.00	-	-	-	-	-	-	-	-	-	-	0.00	0.00	0.00	-	221.00	-	-	0.00	0.00	0.00	-	224.00	-	-	2,450
2,500	0.00	0.00	0.00	-	0.17	-	-	0.00	0.00	0.00	-	7.80	-	-	-	-	-	-	-	-	-	-	0.00	0.00	0.00	-	270.00	-	-	0.00	0.00	0.00	-	268.00	-	-	2,500
<b>Σύνολο:</b>						32	1,175						84	210	0	0							27	1,379								76	405	0	0		
<b>Αριθμός Πράξεων:</b>							11						6	0										7								6			0		

ALPHA BANK (ΚΟ)

(Μέγεθος Συμβολαίου: 100 Χρεόγραφα, Τρόπος Εξάσκησης: Αμερικάνικος, Φυσική Παράδοση)

Δικαιώματα Αγοράς															Δικαιώματα Πώλησης																				
Τιμή Εξάσκησης	Αύγουστος 2019						Σεπτέμβριος 2019						Λοιποί Μήνες			Αύγουστος 2019						Σεπτέμβριος 2019						Λοιποί Μήνες							
	Άνοιγμα	Ανιγν. Τιμή	Κατωτ. Τιμή	Τελ. Τιμή	Τιμή κλεισ.	Όγκος	Άνοιγ. θέσεις	Άνοιγμα	Ανιγν. Τιμή	Κατωτ. Τιμή	Τελ. Τιμή	Τιμή κλεισ.	Όγκος	Άνοιγ. θέσεις	Όγκος	Άνοιγ. θέσεις	Άνοιγμα	Ανιγν. Τιμή	Κατωτ. Τιμή	Τελ. Τιμή	Τιμή κλεισ.	Όγκος	Άνοιγ. θέσεις	Άνοιγμα	Ανιγν. Τιμή	Κατωτ. Τιμή	Τελ. Τιμή	Τιμή κλεισ.	Όγκος	Άνοιγ. θέσεις	Όγκος	Άνοιγ. θέσεις	Τιμή Εξάσκησης		
0.600						-	0.000	0.000	0.000		1.14	-	-									-	-		0.000	0.000	0.000		0.001	-	-				0.006
0.650						-	0.000	0.000	0.000		1.09	-	-									-	-		0.000	0.000	0.000		0.001	-	-				0.007
0.700						-	0.000	0.000	0.000		1.04	-	-									-	-		0.000	0.000	0.000		0.001	-	-				0.007
0.750						-	0.000	0.000	0.000		0.992	-	-									-	-		0.000	0.000	0.000		0.002	-	-				0.008
0.800						-	0.000	0.000	0.000		0.942	-	-									-	-		0.000	0.000	0.000		0.003	-	-				0.008
0.850	0.000	0.000	0.000		0.891	-	0.000	0.000	0.000		0.892	-	-				0.000	0.000	0.000		0.001	-	-		0.000	0.000	0.000		0.001	-	-				0.009
0.900	0.000	0.000	0.000		0.841	-	0.000	0.000	0.000		0.842	-	-				0.000	0.000	0.000		0.002	-	-		0.000	0.000	0.000		0.002	-	-				0.009
0.950	0.000	0.000	0.000		0.791	-	0.000	0.000	0.000		0.793	-	-				0.000	0.000	0.000		0.003	-	-		0.000	0.000	0.000		0.001	-	-				0.010
1.000	0.000	0.000	0.000		0.741	-	0.000	0.000	0.000		0.743	-	-				0.000	0.000	0.000		0.001	-	-		0.000	0.000	0.000		0.001	-	-				0.010
1.100	0.000	0.000	0.000		0.641	-	0.000	0.000	0.000		0.643	-	-				0.000	0.000	0.000		0.002	-	-		0.000	0.000	0.000		0.001	-	-				0.011
1.200	0.000	0.000	0.000		0.541	-	0.000	0.000	0.000		0.545	-	-				0.000	0.000	0.000		0.001	-	-		0.000	0.000	0.000		0.002	-	-				0.012
1.300	0.000	0.000	0.000		0.441	-	0.000	0.000	0.000		0.449	-	-				0.000	0.000	0.000		0.001	-	-		0.000	0.000	0.000		0.005	-	-				0.013
1.400	0.000	0.000	0.000		0.342	-	0.000	0.000	0.000		0.358	-	-				0.000	0.000	0.000		0.001	-	-		0.000	0.000	0.000		0.014	-	-				0.014
1.500	0.000	0.000	0.000		0.247	-	0.000	0.000	0.000		0.275	-	-				0.000	0.000	0.000		0.006	-	-		0.000	0.000	0.000		0.031	-	-				0.015
1.600	0.000	0.000	0.000		0.162	-	40	0.000	0.000	0.000		0.204	-	5			0.000	0.000	0.000		0.020	-	-		0.000	0.000	0.000		0.060	-	-				0.016
1.700	0.000	0.000	0.000		0.094	-	-	0.163	0.163	0.163	0.163	0.163	6	50			0.000	0.000	0.000		0.053	-	-		0.000	0.000	0.000		0.101	-	-				0.017
1.800	0.000	0.000	0.000		0.048	-	40	0.000	0.000	0.000		0.100	-	80			0.000	0.000	0.000		0.106	-	-		0.000	0.000	0.000		0.155	-	-				0.018
1.900	0.000	0.000	0.000		0.021	-	10	0.000	0.000	0.000		0.066	-	-			0.000	0.000	0.000		0.180	-	-		0.000	0.000	0.000		0.221	-	-				0.019
2.000	0.000	0.000	0.000		0.008	-	-	0.000	0.000	0.000		0.042	-	-			0.000	0.000	0.000		0.267	-	-		0.000	0.000	0.000		0.297	-	-				0.020
2.200	0.000	0.000	0.000		0.001	-	-	0.000	0.000	0.000		0.015	-	-			0.000	0.000	0.000		0.460	-	-		0.000	0.000	0.000		0.471	-	-				0.022
2.400	0.000	0.000	0.000		0.002	-	-	0.000	0.000	0.000		0.005	-	-			0.000	0.000	0.000		0.660	-	-		0.000	0.000	0.000		0.662	-	-				0.024
2.600	0.000	0.000	0.000		0.001	-	-	0.000	0.000	0.000		0.001	-	-			0.000	0.000	0.000		0.860	-	-		0.000	0.000	0.000		0.860	-	-				0.026
<b>Σύνολα:</b>						0	90					6	135	0	0						0	0						0	0	0	0				
<b>Αριθμός Πράξεων:</b>						0						1		0							0.00							0		0					



ΔΕΗ (ΚΟ)

(Μέγεθος Συμβολαίου: 100 Χρεόγραφα, Τρόπος Εξάσκησης: Αμερικάνικος, Φυσική Παράδοση)

Τιμή Εξάσκησης	Δικαιώματα Αγοράς														Δικαιώματα Πώλησης																							
	Αύγουστος 2019							Σεπτέμβριος 2019							Λοιποί Μήνες		Αύγουστος 2019							Σεπτέμβριος 2019							Λοιποί Μήνες		Τιμή Εξάσκησης					
	Άνοιγμα	Ανιγτ Τιμή	Κατωτ Τιμή	Τελ Τιμή	Τιμή κλεισ.	Όγκος	Άνοικτες θέσεις	Άνοιγμα	Ανιγτ Τιμή	Κατωτ Τιμή	Τελ Τιμή	Τιμή κλεισ.	Όγκος	Άνοικτες θέσεις	Όγκος	Άνοικτες θέσεις	Άνοιγμα	Ανιγτ Τιμή	Κατωτ Τιμή	Τελ Τιμή	Τιμή κλεισ.	Όγκος	Άνοικτες θέσεις	Άνοιγμα	Ανιγτ Τιμή	Κατωτ Τιμή	Τελ Τιμή	Τιμή κλεισ.	Όγκος	Άνοικτες θέσεις	Όγκος	Άνοικτες θέσεις						
0.850						-	0.000	0.000	0.000		1.96	-	-									-	-		0.000	0.000	0.000		0.001	-	-							0.009
0.900	0.000	0.000	0.000		1.91	-	0.000	0.000	0.000		1.91	-	-				0.000	0.000	0.000		0.002	-	-		0.000	0.000	0.000		0.001	-	-						0.009	
0.950	0.000	0.000	0.000		1.86	-	0.000	0.000	0.000		1.86	-	-				0.000	0.000	0.000		0.001	-	-		0.000	0.000	0.000		0.001	-	-						0.010	
1.000	0.000	0.000	0.000		1.81	-	0.000	0.000	0.000		1.81	-	-				0.000	0.000	0.000		0.001	-	-		0.000	0.000	0.000		0.001	-	-						0.010	
1.100	0.000	0.000	0.000		1.71	-	0.000	0.000	0.000		1.71	-	-				0.000	0.000	0.000		0.001	-	-		0.000	0.000	0.000		0.001	-	-						0.011	
1.200	0.000	0.000	0.000		1.61	-	0.000	0.000	0.000		1.61	-	-				0.000	0.000	0.000		0.001	-	-		0.000	0.000	0.000		0.001	-	-						0.012	
1.300	0.000	0.000	0.000		1.51	-	0.000	0.000	0.000		1.51	-	-				0.000	0.000	0.000		0.002	-	-		0.000	0.000	0.000		0.001	-	-						0.013	
1.400	0.000	0.000	0.000		1.41	-	0.000	0.000	0.000		1.41	-	-				0.000	0.000	0.000		0.001	-	-		0.000	0.000	0.000		0.001	-	-						0.014	
1.500	0.000	0.000	0.000		1.31	-	0.000	0.000	0.000		1.32	-	-				0.000	0.000	0.000		0.001	-	-		0.000	0.000	0.000		0.001	-	-						0.015	
1.600	0.000	0.000	0.000		1.21	-	0.000	0.000	0.000		1.22	-	-				0.000	0.000	0.000		0.004	-	-		0.000	0.000	0.000		0.002	-	-						0.016	
1.700	0.000	0.000	0.000		1.11	-	0.000	0.000	0.000		1.12	-	-				0.000	0.000	0.000		0.002	-	-		0.000	0.000	0.000		0.004	-	-						0.017	
1.800	0.000	0.000	0.000		1.01	-	10	0.000	0.000	0.000		1.02	-	-				0.000	0.000	0.000		0.005	-	-		0.000	0.000	0.000		0.008	-	-						0.018
1.900	0.000	0.000	0.000		0.912	-	200	0.000	0.000	0.000		0.929	-	-				0.000	0.000	0.000		0.001	-	-		0.000	0.000	0.000		0.014	-	-						0.019
2.000	0.000	0.000	0.000		0.812	-	72	0.000	0.000	0.000		0.838	-	-				0.000	0.000	0.000		0.001	-	-		0.000	0.000	0.000		0.023	-	-						0.020
2.200	0.000	0.000	0.000		0.617	-	180	0.000	0.000	0.000		0.669	-	-				0.000	0.000	0.000		0.005	-	-		0.000	0.000	0.000		0.053	-	-						0.022
2.400	0.000	0.000	0.000		0.433	-	-	0.000	0.000	0.000		0.518	-	10				0.000	0.000	0.000		0.021	-	11		0.000	0.000	0.000		0.102	-	-						0.024
2.600	0.000	0.000	0.000		0.276	-	2	0.000	0.000	0.000		0.391	-	11				0.000	0.000	0.000		0.063	-	6		0.000	0.000	0.000		0.174	-	-						0.026
2.800	0.000	0.000	0.000		0.158	-	10	0.000	0.000	0.000		0.287	-	56				0.000	0.000	0.000		0.146	-	-		0.000	0.000	0.000		0.269	-	-						0.028
3.000	0.000	0.000	0.000		0.081	-	10	0.000	0.000	0.000		0.206	-	955				0.000	0.000	0.000		0.269	-	-		0.000	0.000	0.000		0.388	-	-						0.030
3.200	0.000	0.000	0.000		0.037	-	-	0.000	0.000	0.000		0.145	-	52				0.000	0.000	0.000		0.425	-	-		0.000	0.000	0.000		0.528	-	-						0.032
3.400	0.000	0.000	0.000		0.015	-	-	0.000	0.000	0.000		0.101	-	-				0.000	0.000	0.000		0.603	-	-		0.000	0.000	0.000		0.683	-	-						0.034
3.600	0.000	0.000	0.000		0.006	-	-	0.000	0.000	0.000		0.069	-	-				0.000	0.000	0.000		0.794	-	-		0.000	0.000	0.000		0.851	-	-						0.036
3.800	0.000	0.000	0.000		0.002	-	-	0.000	0.000	0.000		0.046	-	-				0.000	0.000	0.000		0.991	-	-		0.000	0.000	0.000		1.03	-	-						0.038
<b>Σύνολα:</b>						0	484						0	1,084	0	0						0	17						0	21	0	0						
<b>Αριθμός Πράξεων:</b>							0							0	0								0.00							0							0	

ΕΘΝΙΚΗ ΤΡΑΠΕΖΑ (ΚΟ)

(Μέγεθος Συμβολαίου: 100 Χρεόγραφα, Τρόπος Εξάσκησης: Αμερικάνικος, Φυσική Παράδοση)

Τιμή Εξάσκησης	Δικαιώματα Αγοράς														Δικαιώματα Πώλησης																		
	Αύγουστος 2019						Σεπτέμβριος 2019						Λοιποί Μήνες		Αύγουστος 2019						Σεπτέμβριος 2019						Λοιποί Μήνες		Τιμή Εξάσκησης				
	Άνοιγμα	Ανιτ Τιμή	Κατωτ Τιμή	Τελ Τιμή	Τιμή κλεισ.	Όγκος	Άνοιγμα	Ανιτ Τιμή	Κατωτ Τιμή	Τελ Τιμή	Τιμή κλεισ.	Όγκος	Άνοιγες θέσεις	Όγκος	Άνοιγες θέσεις	Άνοιγμα	Ανιτ Τιμή	Κατωτ Τιμή	Τελ Τιμή	Τιμή κλεισ.	Όγκος	Άνοιγες θέσεις	Όγκος	Άνοιγες θέσεις	Όγκος	Άνοιγες θέσεις							
0.650						0.000	0.000	0.000		1.95	-	-										0.000	0.000	0.000		0.001	-	-				0.007	
0.700						0.000	0.000	0.000		1.90	-	-											0.000	0.000	0.000		0.001	-	-			0.007	
0.750						0.000	0.000	0.000		1.85	-	-											0.000	0.000	0.000		0.001	-	-			0.008	
0.800						0.000	0.000	0.000		1.80	-	-											0.000	0.000	0.000		0.002	-	-			0.008	
0.850						0.000	0.000	0.000		1.75	-	-											0.000	0.000	0.000		0.001	-	-			0.009	
0.900						0.000	0.000	0.000		1.70	-	-											0.000	0.000	0.000		0.001	-	-			0.009	
0.950						0.000	0.000	0.000		1.65	-	-											0.000	0.000	0.000		0.001	-	-			0.010	
1.000						0.000	0.000	0.000		1.60	-	-											0.000	0.000	0.000		0.001	-	-			0.010	
1.100						0.000	0.000	0.000		1.50	-	-											0.000	0.000	0.000		0.001	-	-			0.011	
1.200						0.000	0.000	0.000		1.40	-	-											0.000	0.000	0.000		0.001	-	-			0.012	
1.300						0.000	0.000	0.000		1.30	-	-											0.000	0.000	0.000		0.001	-	-			0.013	
1.400						0.000	0.000	0.000		1.20	-	-											0.000	0.000	0.000		0.001	-	-			0.014	
1.500	0.000	0.000	0.000		1.10	-	-	0.000	0.000	0.000		1.10	-	-									0.000	0.000	0.000		0.001	-	-			0.015	
1.600	0.000	0.000	0.000		1.00	-	-	0.000	0.000	0.000		1.00	-	-									0.000	0.000	0.000		0.001	-	-			0.016	
1.700	0.000	0.000	0.000		0.901	-	-	0.000	0.000	0.000		0.906	-	-									0.000	0.000	0.000		0.001	-	-			0.017	
1.800	0.000	0.000	0.000		0.802	-	-	0.000	0.000	0.000		0.808	-	-									0.000	0.000	0.000		0.001	-	-			0.018	
1.900	0.000	0.000	0.000		0.702	-	-	0.000	0.000	0.000		0.711	-	-									0.000	0.000	0.000		0.001	-	-			0.019	
2.000	0.000	0.000	0.000		0.602	-	-	0.000	0.000	0.000		0.618	-	20									0.000	0.000	0.000		0.001	-	-			0.020	
2.200	0.000	0.000	0.000		0.406	-	-	0.000	0.000	0.000		0.445	-	4									0.000	0.000	0.000		0.004	-	-			0.022	
2.400	0.000	0.000	0.000		0.231	-	2	0.000	0.000	0.000		0.300	-	15									0.000	0.000	0.000		0.029	-	-			0.024	
2.600	0.000	0.000	0.000		0.103	-	10	0.000	0.000	0.000		0.187	-	100									0.000	0.000	0.000		0.101	-	-			0.026	
2.800	0.000	0.000	0.000		0.036	-	-	0.000	0.000	0.000		0.112	-	-									0.000	0.000	0.000		0.234	-	-			0.028	
3.000	0.000	0.000	0.000		0.009	-	-	0.000	0.000	0.000		0.061	-	-									0.000	0.000	0.000		0.408	-	-			0.030	
3.200	0.000	0.000	0.000		0.002	-	-	0.000	0.000	0.000		0.032	-	-									0.000	0.000	0.000		0.601	-	-			0.032	
3.400	0.000	0.000	0.000		0.001	-	-	0.000	0.000	0.000		0.016	-	-									0.000	0.000	0.000		0.800	-	-			0.034	
3.600	0.000	0.000	0.000		0.001	-	-	0.000	0.000	0.000		0.008	-	-									0.000	0.000	0.000		1.00	-	-			0.036	
<b>Σύνολα:</b>						0	12					0	139	0	0								0	0			0	154	0	0			
<b>Αριθμός Πράξεων:</b>						0						0		0									0.00				0		0				

ΟΠΑΠ (ΚΟ)

(Μέγεθος Συμβολαίου: 100 Χρεόγραφα, Τρόπος Εξάσκησης: Αμερικάνικος, Φυσική Παράδοση)

Τιμή Εξάσκησης	Δικαιώματα Αγοράς														Δικαιώματα Πώλησης																			
	Αύγουστος 2019							Σεπτέμβριος 2019							Λοιποί Μήνες		Αύγουστος 2019							Σεπτέμβριος 2019							Λοιποί Μήνες		Τιμή Εξάσκησης	
	Άνοιγμα	Ανιγτ Τιμή	Κατωτ Τιμή	Τελ Τιμή	Τιμή κλεισ.	Όγκος	Ανοικτές θέσεις	Άνοιγμα	Ανιγτ Τιμή	Κατωτ Τιμή	Τελ Τιμή	Τιμή κλεισ.	Όγκος	Ανοικτές θέσεις	Όγκος	Ανοικτές θέσεις	Άνοιγμα	Ανιγτ Τιμή	Κατωτ Τιμή	Τελ Τιμή	Τιμή κλεισ.	Όγκος	Ανοικτές θέσεις	Άνοιγμα	Ανιγτ Τιμή	Κατωτ Τιμή	Τελ Τιμή	Τιμή κλεισ.	Όγκος	Ανοικτές θέσεις	Όγκος	Ανοικτές θέσεις		
5.600						-	-	0.000	0.000	0.000		4.47	-	-									-	-	0.000	0.000	0.000		0.001	-	-			
6.000						-	-	0.000	0.000	0.000		4.07	-	-									-	-	0.000	0.000	0.000		0.001	-	-			0.060
6.400	0.000	0.000	0.000		3.66	-	-	0.000	0.000	0.000		3.67	-	-			0.000	0.000	0.000		0.002	-	-	0.000	0.000	0.000		0.004	-	-			0.064	
6.800	0.000	0.000	0.000		3.26	-	-	0.000	0.000	0.000		3.27	-	-			0.000	0.000	0.000		0.002	-	-	0.000	0.000	0.000		0.001	-	-			0.068	
7.200	0.000	0.000	0.000		2.86	-	-	0.000	0.000	0.000		2.87	-	-			0.000	0.000	0.000		0.005	-	-	0.000	0.000	0.000		0.001	-	-			0.072	
7.600	0.000	0.000	0.000		2.46	-	-	0.000	0.000	0.000		2.47	-	-			0.000	0.000	0.000		0.002	-	-	0.000	0.000	0.000		0.001	-	-			0.076	
8.000	0.000	0.000	0.000		2.06	-	-	0.000	0.000	0.000		2.07	-	-			0.000	0.000	0.000		0.001	-	-	0.000	0.000	0.000		0.001	-	-			0.080	
8.400	0.000	0.000	0.000		1.66	-	-	0.000	0.000	0.000		1.68	-	-			0.000	0.000	0.000		0.001	-	-	0.000	0.000	0.000		0.003	-	-			0.084	
8.800	0.000	0.000	0.000		1.26	-	-	0.000	0.000	0.000		1.29	-	-			0.000	0.000	0.000		0.001	-	-	0.000	0.000	0.000		0.015	-	-			0.088	
9.200	0.000	0.000	0.000		0.868	-	-	0.000	0.000	0.000		0.927	-	-			0.000	0.000	0.000		0.010	-	50	0.000	0.000	0.000		0.052	-	-			0.092	
9.600	0.000	0.000	0.000		0.513	-	5	0.000	0.000	0.000		0.611	-	-			0.000	0.000	0.000		0.055	-	-	0.000	0.000	0.000		0.135	-	-			0.096	
10.000	0.000	0.000	0.000		0.246	-	34	0.000	0.000	0.000		0.366	-	-			0.000	0.000	0.000		0.188	-	-	0.000	0.000	0.000		0.290	-	-			0.100	
11.000	0.000	0.000	0.000		0.011	-	2	0.000	0.000	0.000		0.061	-	-			0.000	0.000	0.000		0.956	-	-	0.000	0.000	0.000		0.990	-	-			0.110	
12.000	0.000	0.000	0.000		0.001	-	-	0.000	0.000	0.000		0.005	-	-			0.000	0.000	0.000		1.95	-	-	0.000	0.000	0.000		1.95	-	-			0.120	
13.000	0.000	0.000	0.000		0.001	-	-	0.000	0.000	0.000		0.001	-	-			0.000	0.000	0.000		2.95	-	-	0.000	0.000	0.000		2.95	-	-			0.130	
14.000	0.000	0.000	0.000		0.006	-	-	0.000	0.000	0.000		0.002	-	-			0.000	0.000	0.000		3.95	-	-	0.000	0.000	0.000		3.95	-	-			0.140	
15.000	0.000	0.000	0.000		0.001	-	-	0.000	0.000	0.000		0.012	-	-			0.000	0.000	0.000		4.95	-	-	0.000	0.000	0.000		4.95	-	-			0.150	
<b>Σύνολο:</b>						0	41							0	0	0	0					0	50					0	20	0	0			
<b>Αριθμός Πράξεων:</b>						0								0	0							0.00						0		0				

ΟΤΕ (ΚΟ)

(Μέγεθος Συμβολαίου: 100 Χρεόγραφα, Τρόπος Εξάσκησης: Αμερικάνικος, Φυσική Παράδοση)

Τιμή Εξάσκησης	Δικαιώματα Αγοράς														Δικαιώματα Πώλησης																					
	Αύγουστος 2019						Σεπτέμβριος 2019						Λοιποί Μήνες		Αύγουστος 2019						Σεπτέμβριος 2019						Λοιποί Μήνες		Τιμή Εξάσκησης							
	Άνοιγμα	Ανιτ Τιμή	Κατωτ Τιμή	Τελ Τιμή	Τιμή κλεισ.	Όγκος	Άνοιγμα	Ανιτ Τιμή	Κατωτ Τιμή	Τελ Τιμή	Τιμή κλεισ.	Όγκος	Άνοιγτες θέσεις	Όγκος	Άνοιγτες θέσεις	Άνοιγμα	Ανιτ Τιμή	Κατωτ Τιμή	Τελ Τιμή	Τιμή κλεισ.	Όγκος	Άνοιγτες θέσεις	Όγκος	Άνοιγτες θέσεις	Όγκος	Άνοιγτες θέσεις										
7.600						-	-	0.000	0.000	0.000	4.73	-	-									-	-	0.000	0.000	0.000	0.001	-		-						
8.000						-	-	0.000	0.000	0.000	4.33	-	-									-	-	0.000	0.000	0.000	0.001	-	-							0.080
8.400	0.000	0.000	0.000		3.92	-	-	0.000	0.000	0.000	3.93	-	-			0.000	0.000	0.000		0.001	-	-	0.000	0.000	0.000	0.001	-	-							0.084	
8.800	0.000	0.000	0.000		3.52	-	-	0.000	0.000	0.000	3.53	-	-			0.000	0.000	0.000		0.001	-	-	0.000	0.000	0.000	0.004	-	-							0.088	
9.200	0.000	0.000	0.000		3.12	-	-	0.000	0.000	0.000	3.14	-	-			0.000	0.000	0.000		0.001	-	-	0.000	0.000	0.000	0.001	-	-							0.092	
9.600	0.000	0.000	0.000		2.72	-	-	0.000	0.000	0.000	2.74	-	-			0.000	0.000	0.000		0.005	-	-	0.000	0.000	0.000	0.001	-	-							0.096	
10.000	0.000	0.000	0.000		2.32	-	-	0.000	0.000	0.000	2.34	-	-			0.000	0.000	0.000		0.001	-	-	0.000	0.000	0.000	0.001	-	-							0.100	
11.000	0.000	0.000	0.000		1.33	-	-	0.000	0.000	0.000	1.37	-	-			0.000	0.000	0.000		0.008	-	-	0.000	0.000	0.000	0.032	-	-							0.110	
12.000	0.000	0.000	0.000		0.481	-	-	0.000	0.000	0.000	0.586	-	-			0.000	0.000	0.000		0.162	-	-	0.000	0.000	0.000	0.244	-	-							0.120	
13.000	0.000	0.000	0.000		0.078	-	2	0.000	0.000	0.000	0.162	-	-			0.000	0.000	0.000		0.760	-	-	0.000	0.000	0.000	0.823	-	-							0.130	
14.000	0.000	0.000	0.000		0.005	-	-	0.000	0.000	0.000	0.027	-	-			0.000	0.000	0.000		1.69	-	-	0.000	0.000	0.000	1.70	-	-							0.140	
15.000	0.000	0.000	0.000		0.001	-	-	0.000	0.000	0.000	0.003	-	-			0.000	0.000	0.000		2.69	-	-	0.000	0.000	0.000	2.69	-	-							0.150	
16.000	0.000	0.000	0.000		0.001	-	-	0.000	0.000	0.000	0.001	-	-			0.000	0.000	0.000		3.69	-	-	0.000	0.000	0.000	3.69	-	-							0.160	
17.000	0.000	0.000	0.000		0.001	-	-	0.000	0.000	0.000	0.001	-	-			0.000	0.000	0.000		4.69	-	-	0.000	0.000	0.000	4.69	-	-							0.170	
18.000	0.000	0.000	0.000		0.001	-	-	0.000	0.000	0.000	0.001	-	-			0.000	0.000	0.000		5.69	-	-	0.000	0.000	0.000	5.69	-	-							0.180	
<b>Σύνολο:</b>						0	2					0	0	0	0						0	0					0	0	0	0	0	0	0	0	0	0
<b>Αριθμός Πράξεων:</b>						0						0		0							0.00						0		0						0	

ΠΕΙΡΑΙΩΣ ΤΡΑΠΕΖΑ (ΚΟ)

(Μέγεθος Συμβολαίου: 100 Χρεόγραφα, Τρόπος Εξάσκησης: Αμερικάνικος, Φυσική Παράδοση)

Τιμή Εξάσκησης	Δικαιώματα Αγοράς														Δικαιώματα Πώλησης																			
	Αύγουστος 2019							Σεπτέμβριος 2019							Λοιποί Μήνες		Αύγουστος 2019							Σεπτέμβριος 2019							Λοιποί Μήνες		Τιμή Εξάσκησης	
	Άνοιγμα	Ανιτ Τιμή	Κατωτ Τιμή	Τελ Τιμή	Τιμή κλεισ.	Όγκος	Ανοικτές θέσεις	Άνοιγμα	Ανιτ Τιμή	Κατωτ Τιμή	Τελ Τιμή	Τιμή κλεισ.	Όγκος	Ανοικτές θέσεις	Όγκος	Ανοικτές θέσεις	Άνοιγμα	Ανιτ Τιμή	Κατωτ Τιμή	Τελ Τιμή	Τιμή κλεισ.	Όγκος	Ανοικτές θέσεις	Άνοιγμα	Ανιτ Τιμή	Κατωτ Τιμή	Τελ Τιμή	Τιμή κλεισ.	Όγκος	Ανοικτές θέσεις	Όγκος	Ανοικτές θέσεις		
0.300						-	-	0.000	0.000	0.000		2.77	-	-									-	-	0.000	0.000	0.000		0.001	-	-			
0.350						-	-	0.000	0.000	0.000		2.72	-	-									-	-	0.000	0.000	0.000		0.001	-	-			0.004
0.400						-	-	0.000	0.000	0.000		2.67	-	-									-	-	0.000	0.000	0.000		0.001	-	-			0.004
0.450						-	-	0.000	0.000	0.000		2.62	-	-									-	-	0.000	0.000	0.000		0.001	-	-			0.005
0.500						-	-	0.000	0.000	0.000		2.57	-	-									-	-	0.000	0.000	0.000		0.001	-	-			0.005
0.550						-	-	0.000	0.000	0.000		2.52	-	-									-	-	0.000	0.000	0.000		0.001	-	-			0.006
0.600						-	-	0.000	0.000	0.000		2.47	-	-									-	-	0.000	0.000	0.000		0.001	-	-			0.006
0.650						-	-	0.000	0.000	0.000		2.42	-	-									-	-	0.000	0.000	0.000		0.001	-	-			0.007
0.700						-	-	0.000	0.000	0.000		2.37	-	-									-	-	0.000	0.000	0.000		0.001	-	-			0.007
0.750						-	-	0.000	0.000	0.000		2.32	-	-									-	-	0.000	0.000	0.000		0.001	-	-			0.008
0.800						-	-	0.000	0.000	0.000		2.27	-	-									-	-	0.000	0.000	0.000		0.002	-	-			0.008
0.850						-	-	0.000	0.000	0.000		2.22	-	-									-	-	0.000	0.000	0.000		0.003	-	-			0.009
0.900						-	-	0.000	0.000	0.000		2.17	-	-									-	-	0.000	0.000	0.000		0.001	-	-			0.009
0.950	0.000	0.000	0.000		2.12	-	-	0.000	0.000	0.000		2.12	-	-									-	-	0.000	0.000	0.000		0.001	-	-			0.010
1.000	0.000	0.000	0.000		2.07	-	-	0.000	0.000	0.000		2.07	-	-									-	-	0.000	0.000	0.000		0.001	-	-			0.010
1.100	0.000	0.000	0.000		1.97	-	-	0.000	0.000	0.000		1.97	-	-									-	-	0.000	0.000	0.000		0.001	-	-			0.011
1.200	0.000	0.000	0.000		1.87	-	-	0.000	0.000	0.000		1.87	-	-									-	-	0.000	0.000	0.000		0.002	-	-			0.012
1.300	0.000	0.000	0.000		1.77	-	-	0.000	0.000	0.000		1.77	-	-									-	-	0.000	0.000	0.000		0.001	-	-			0.013
1.400	0.000	0.000	0.000		1.67	-	-	0.000	0.000	0.000		1.67	-	-									-	-	0.000	0.000	0.000		0.001	-	-			0.014
1.500	0.000	0.000	0.000		1.57	-	-	0.000	0.000	0.000		1.57	-	-									-	-	0.000	0.000	0.000		0.001	-	-			0.015
1.600	0.000	0.000	0.000		1.47	-	-	0.000	0.000	0.000		1.47	-	-									-	-	0.000	0.000	0.000		0.001	-	-			0.016
1.700	0.000	0.000	0.000		1.37	-	-	0.000	0.000	0.000		1.38	-	-									-	-	0.000	0.000	0.000		0.001	-	-			0.017
1.800	0.000	0.000	0.000		1.27	-	-	0.000	0.000	0.000		1.28	-	-									-	-	0.000	0.000	0.000		0.001	-	-			0.018
1.900	0.000	0.000	0.000		1.17	-	-	0.000	0.000	0.000		1.18	-	-									-	-	0.000	0.000	0.000		0.004	-	-			0.019
2.000	0.000	0.000	0.000		1.07	-	-	0.000	0.000	0.000		1.08	-	-									-	-	0.000	0.000	0.000		0.001	-	-			0.020
2.200	0.000	0.000	0.000		0.872	-	-	0.000	0.000	0.000		0.895	-	-									-	-	0.000	0.000	0.000		0.019	-	-			0.022
2.400	0.000	0.000	0.000		0.676	-	-	0.000	0.000	0.000		0.722	-	-									-	-	0.000	0.000	0.000		0.045	-	-			0.024
2.600	0.000	0.000	0.000		0.489	-	-	0.000	0.000	0.000		0.567	-	-									-	-	0.000	0.000	0.000		0.090	-	-			0.026
2.800	0.000	0.000	0.000		0.324	-	-	0.000	0.000	0.000		0.433	-	-									-	-	0.000	0.000	0.000		0.155	-	-			0.028
3.000	0.000	0.000	0.000		0.195	-	64	0.000	0.000	0.000		0.322	-	114									-	-	0.000	0.000	0.000		0.244	-	-			0.030
3.200	0.000	0.000	0.000		0.105	-	10	0.000	0.000	0.000		0.233	-	-									-	-	0.000	0.000	0.000		0.355	-	-			0.032
3.400	0.000	0.000	0.000		0.051	-	40	0.000	0.000	0.000		0.166	-	-									-	-	0.000	0.000	0.000		0.487	-	-			0.034
3.600	0.000	0.000	0.000		0.022	-	-	0.000	0.000	0.000		0.115	-	-									-	-	0.000	0.000	0.000		0.637	-	-			0.036
3.800	0.000	0.000	0.000		0.009	-	-	0.000	0.000	0.000		0.078	-	-									-	-	0.000	0.000	0.000		0.800	-	-			0.038
4.000	0.000	0.000	0.000		0.003	-	-	0.000	0.000	0.000		0.051	-	-									-	-	0.000	0.000	0.000		0.973	-	-			0.040
4.400	0.000	0.000	0.000		0.001	-	-	0.000	0.000	0.000		0.023	-	-									-	-	0.000	0.000	0.000		1.35	-	-			0.044

**ΠΕΙΡΑΙΩΣ ΤΡΑΠΕΖΑ (ΚΟ)**

(Μέγεθος Συμβολαίου: 100 Χρεόγραφα, Τρόπος Εξάσκησης: Αμερικάνικος, Φυσική Παράδοση)

	Δικαιώματα Αγοράς										Δικαιώματα Πώλησης																							
	Αύγουστος 2019					Σεπτέμβριος 2019					Λοιποί Μήνες		Αύγουστος 2019					Σεπτέμβριος 2019					Λοιποί Μήνες											
Τιμή Εξάσκησης	Άνοιγμα	Άνω Τιμή	Κατω Τιμή	Τελ Τιμή	Τιμή κλεισ.	Όγκος	Άνοιγτες θέσεις	Άνοιγμα	Άνω Τιμή	Κατω Τιμή	Τελ Τιμή	Τιμή κλεισ.	Όγκος	Άνοιγτες θέσεις	Όγκος	Άνοιγτες θέσεις	Άνοιγμα	Άνω Τιμή	Κατω Τιμή	Τελ Τιμή	Τιμή κλεισ.	Όγκος	Άνοιγτες θέσεις	Άνοιγμα	Άνω Τιμή	Κατω Τιμή	Τελ Τιμή	Τιμή κλεισ.	Όγκος	Άνοιγτες θέσεις	Όγκος	Άνοιγτες θέσεις	Τιμή Εξάσκησης	
Σύνολα:						0	114						0	114	0	0							0	0						0	50	0	0	
Αριθμός Πράξεων:						0							0		0								0.00							0		0		

Προϊόν Δανεισμού	Υποκείμενος Τίτλος	Πολυμερείς Συναλλαγές[1]					Διμερείς Συναλλαγές[2]		Δανεισμός Τίτλων μέσω ΟΤC[3]
		Ανοιχτές θέσεις[5]	Προσφερόμενη ποσότητα	Μ.Σ.Τ[4]	Όγκος συναλλαγών	Μ.Σ.Τ[4]	Όγκος συναλλαγών	Μ.Σ.Τ[4]	Όγκος συναλλαγών
ALPHABOR	ALPHA BANK (ΚΟ)	5,000	---	---	---	---	---	---	42,118,828
TATTBOR	ATTICA BANK A.T.E. (ΚΟ)	---	---	---	---	---	---	---	370
CENERBOR	CENERGY HOLDINGS (ΚΑ)	---	---	---	---	---	---	---	---
EEEBOR	COCA-COLA HBC AG (ΚΟ)	---	---	---	---	---	---	---	70,546
FFGRPBOR	FOLLI-FOLLIE (ΚΟ)	---	---	---	---	---	---	---	1,331,265
FOYRKBOR	FOURLIS ΣΥΜΜΕΤΟΧΩΝ (ΚΟ)	1,000	---	---	---	---	---	---	52,577
INTRKBOR	INTRACOM HOLDINGS (ΚΟ)	5,700	---	---	---	---	---	---	---
BELABOR	JUMBO (ΚΟ)	33,600	---	---	---	---	---	---	76,338
LAMDABOR	LAMDA DEVELOPMENT(ΚΟ)	---	---	---	---	---	---	---	5,000
MIGBOR	MARFIN INVESTMENT GROUP (ΚΟ)	39,000	---	---	---	---	---	---	744,474
QUALBOR	QUALITY & RELIABILITY (ΚΟ)	---	---	---	---	---	---	---	---
VIOBOR	VIOHALCO SA/NV (ΚΑ)	---	---	---	---	---	---	---	---
ADMIEBOR	ΑΔΜΗΕ ΣΥΜΜΕΤΟΧΩΝ Α.Ε. (ΚΟ)	---	---	---	---	---	---	---	71,007
AEGNBOR	ΑΕΡΟΠΟΡΙΑ ΑΙΓΑΙΟΥ (ΚΟ)	---	---	---	---	---	---	---	11,211
ALMYBOR	ΑΛΟΥΜΥΛ (ΚΟ)	---	---	---	---	---	---	---	---
GEKTERNABOR	ΓΕΚ ΤΕΡΝΑ (ΚΟ)	---	---	---	---	---	---	---	24,493
PPCBOR	ΔΕΗ (ΚΟ)	15,000	---	---	---	---	---	---	6,985,651
ETEBOR	ΕΘΝΙΚΗ ΤΡΑΠΕΖΑ (ΚΟ)	10,728	---	---	---	---	---	---	29,375,973
ELLAKTORBOR	ΕΛΛΑΚΤΩΡ (ΚΟ)	---	---	---	---	---	---	---	1,898
EXAEBOR	ΕΛΛΗΝ. ΧΡΗΜΑΤΙΣΤΗΡΙΑ-Χ.Α. (ΚΟ)	9,600	---	---	5,869	2.85%	---	---	124,565
ELPEBOR	ΕΛΛΗΝΙΚΑ ΠΕΤΡΕΛΑΙΑ (ΚΟ)	136	---	---	---	---	---	---	64,359
EYDAPBOR	ΕΥΔΑΠ (ΚΟ)	---	---	---	---	---	---	---	109,781
INLOTBOR	ΙΝΤΡΑΛΟΤ (ΚΟ)	---	---	---	---	---	---	---	444,512
MOHBOR	ΜΟΤΟΡ ΟΪΛ (ΚΟ)	1,500	---	---	---	---	---	---	43,134
MYTILBOR	ΜΥΤΙΛΗΝΑΙΟΣ (ΚΟ)	---	---	---	---	---	---	---	25,742
PRABOR	ΟΛΠ (ΚΟ)	500	---	---	---	---	---	---	2,901
OPAPBOR	ΟΠΑΠ (ΚΟ)	---	---	---	---	---	---	---	1,280,257
HTOBOR	ΟΤΕ (ΚΟ)	---	---	---	---	---	---	---	522,090
TREIRBOR	ΠΕΙΡΑΙΩΣ ΤΡΑΠΕΖΑ (ΚΟ)	---	---	---	---	---	---	---	23,543,531
PLAISBOR	ΠΛΑΙΣΙΟ COMPUTERS (ΚΟ)	---	---	---	---	---	---	---	---
SARBOR	ΣΑΡΑΝΤΗΣ ΓΡ. (ΚΟ)	3,500	---	---	---	---	---	---	3,072

**Σημειώσεις Προϊόντων Δανεισμού**

[1] - Πολυμερείς Συμβάσεις Δανειοδοσίας των μεθόδων 8-1, 8-2 και 8-3-3 (σύμφ. Με Αποφ.17 ΔΣ του Χρηματιστηρίου).

[2] - Διμερείς Συμβάσεις Δανειοδοσίας των μεθόδων 8-3-1 και 8-3-2 (σύμφ. Με Αποφ. 20 ΔΣ του Χρηματιστηρίου).

[3] - Τα στοιχεία Συναλλαγές Δανεισμού Τίτλων μέσω ΟΤC δηλώνονται από τους χειριστές ΣΑΤ και αφορούν τις ποσότητες που έχουν καταγραφεί στο ΣΑΤ έως και τη προηγούμενη εργάσιμη ημέρα.

[4] - Μ.Σ.Τ.: - Μέση Σταθμισμένη Τιμή (ως προς τα τεμάχια)

[5] - Τα στοιχεία αφορούν σε ανοιχτές θέσεις πριν την έναρξη της συνεδρίασης

Προϊόν Δανεισμού	Υποκείμενος Τίτλος	Πολυμερείς Συναλλαγές[1]					Διμερείς Συναλλαγές[2]		Δανεισμός Τίτλων μέσω ΟΤC[3]
		Ανοιχτές θέσεις[5]	Προσφερόμενη ποσότητα	Μ.Σ.Τ[4]	Όγκος συναλλαγών	Μ.Σ.Τ[4]	Όγκος συναλλαγών	Μ.Σ.Τ[4]	Όγκος συναλλαγών
TENERGYBOR	ΤΕΡΝΑ ΕΝΕΡΓΕΙΑΚΗ (ΚΟ)	---	---	---	---	---	---	---	19,403
TITKBOR	ΤΙΤΑΝ (ΚΟ)	---	---	---	---	---	---	---	27,146
EUROBBOR	ΤΡΑΠΕΖΑ EUROBANK ERGASIAS (ΚΟ)	---	---	---	---	---	---	---	70,299,830

**Σημειώσεις Προϊόντων Δανεισμού**

[1] - Πολυμερείς Συμβάσεις Δανειοδοσίας των μεθόδων 8-1, 8-2 και 8-3-3 (σύμφ. Με Αποφ.17 ΔΣ του Χρηματιστηρίου).

[2] - Διμερείς Συμβάσεις Δανειοδοσίας των μεθόδων 8-3-1 και 8-3-2 (σύμφ. Με Αποφ. 20 ΔΣ του Χρηματιστηρίου).

[3] - Τα στοιχεία Συναλλαγές Δανεισμού Τίτλων μέσω ΟΤC δηλώνονται από τους χειριστές ΣΑΤ και αφορούν τις ποσότητες που έχουν καταγραφεί στο ΣΑΤ έως και τη προηγούμενη εργάσιμη ημέρα.

[4] - Μ.Σ.Τ.: - Μέση Σταθμισμένη Τιμή (ως προς τα τεμάχια)

[5] - Τα στοιχεία αφορούν σε ανοιχτές θέσεις πριν την έναρξη της συνεδρίασης



**Κωδικό και ονομασίες Κλάδων Οικονομικής Δραστηριότητας του Χρηματιστηρίου Αθηνών**

12003 - Διαπραγματεύσιμα Αμοιβαία Κεφάλαια	10101010 Υπηρεσίες Ηλεκτρονικών Υπολογιστών
10101015 Λογισμικό	10102030 Υλικό Υπολογιστών
15101010 Εξοπλισμός Τηλεπικοινωνιών	15102015 Υπηρεσίες Τηλεπικοινωνιών
20101010 Υγειονομικές Μονάδες	20101025 Υπηρεσίες Υγείας
20102010 Ιατρικός Εξοπλισμός	20103015 Φαρμακευτικά Προϊόντα
30101010 Τράπεζες	30202000 Διαφοροποιημένες Χρηματοοικονομικές Υπηρεσίες
30202010 Διαχείριση Κεφαλαίων & Θεματοφύλακες	30202015 Επενδυτικές Υπηρεσίες
30302010 Γενικές Ασφάλειες	30302015 Μεσίτες Ασφαλίσεων
35101010 Συμμετοχές & Ανάπτυξη Ακίνητης Περιουσίας	35101015 Υπηρεσίες Ακίνητης Περιουσίας
35102000 Διαφοροποιημένες Α.Ε.Ε.Α.Π.	35102030 Α.Ε.Ε.Α.Π. Επαγγελματικών Χώρων
40201040 Υπηρεσίες Ενοικίασης και Χρηματοδοτικής Μίσθωσης	40202010 Κατασκευή Κατοικιών
40202015 Έπιπλα	40202020 Οικιακές Συσκευές
40203040 Ηλεκτρονική Ψυχαγωγία	40203045 Παιχνίδια
40204020 Ρούχα και Αξεσουάρ	40301010 Ψυχαγωγία
40301030 Εκδόσεις	40301035 Ραδιοτηλεοπτικοί Φορείς
40401010 Διαφοροποιημένοι Έμποροι	40401020 Εμπόριο Ενδυμάτων
40401025 Εμπόριο Προϊόντων Οικιακής Βελτίωσης	40401030 Εξειδικευμένο Λιανικό Εμπόριο
40501010 Αεροπορικές Εταιρείες	40501015 Ταξίδια & Τουρισμός
40501020 Τυχερά Παιχνίδια	40501025 Ξενοδοχεία & Πανσιόν
45101015 Απόσταξη & Οινοπαραγωγή	45101020 Αναψυκτικά
45102010 Γεωργεία, Αλιεία, Εκτροφή και Φυτείες	45102020 Τρόφιμα
45103010 Καπνός	45201010 Λιανικό & Χονδρικό Εμπόριο Τροφίμων
45201020 Είδη Προσωπικής Φροντίδας	50101010 Κατασκευές
50101030 Τσιμέντα	50101035 Άλλα Οικοδομικά Υλικά
50202010 Ηλεκτρικά Εξαρτήματα	50203000 Διαφοροποιημένες Βιομηχανίες
50203015 Πλαστικά	50203030 Υλικά Συσκευασίας
50204000 Μηχανήματα Βιομηχανικού Εξοπλισμού	50204020 Μηχανήματα Κατασκευών
50205010 Προμηθευτές Βιομηχανίας	50205020 Υποστηρικτικές Υπηρεσίες προς Επιχειρήσεις
50205030 Υπηρεσίες Μαζικής Εκτύπωσης	50206015 Εμπορικά Οχήματα & Ανταλλακτικά
50206030 Θαλάσσιες Μεταφορές	50206060 Υπηρεσίες Μεταφορών
55101000 Διαφοροποιημένα Υλικά	55101020 Κλωστοϋφαντουργικά Προϊόντα
55102000 Ορυχεία	55102010 Σίδηρος & Χάλυβας
55102015 Μεταλλουργία	55102035 Αλουμίνιο
60101000 Καθετοποιημένες Εταιρ. Πετρελαίου & Φυσικού Αερίου	60101020 Διυλιστήρια & Εμπορία Πετρελαιοειδών
65101010 Εναλλακτική Ηλεκτρική Ενέργεια	65101015 Συμβατική Ηλεκτρική Ενέργεια
65102030 Ύδρευση	



**ATHEX**  
Athens Stock Exchange

Λεωφ. Αθηνών 110 104 42 Αθήνα  
110, Athinon Ave. GR 104 42 Athens  
tel. (+30)210-33.66.800, fax (+30)210-33.66.101  
[www.athexgroup.gr](http://www.athexgroup.gr)