

19

**Ημερήσιο Δελτίο
Συναλλακτικής Δραστηριότητας**

Daily Official List
of Trading Activity

Τρίτη, 6 Αυγούστου, 2019

Έτος: 140 Αύξων Αριθμός Συνεδρίασης: 147



ATHEXGROUP
Athens Exchange Group

Αποποίηση Ευθύνης:

Η εταιρεία Ελληνικά Χρηματιστήρια-Χρηματιστήριο Αθηνών Ανώνυμη Εταιρεία Συμμετοχών καταβάλλει κάθε δυνατή προσπάθεια ώστε να διασφαλίσει ότι οι πληροφορίες και τα λοιπά στοιχεία που εμφανίζονται στο Ημερήσιο Δελτίο Τιμών (Η.Δ.Τ.) είναι ορθά και πλήρη αλλά δεν έχει καμία ευθύνη για ενδεχόμενο λάθος ή παράλειψη στοιχείων και / ή ευθύνη σχετικά με την ακρίβεια, αξιοπιστία, επικαιροποίηση και πληρότητα των παραπάνω πληροφοριών και στοιχείων ή ευθύνη προερχόμενη άμεσα ή έμμεσα από την χρήση των παραπάνω πληροφοριών.

Η Εταιρία δεν έχει καμία ευθύνη για την ακρίβεια των στοιχείων που περιλαμβάνονται στις ανακοινώσεις των εισηγμένων εταιρειών. Πιθανές προσβολές δικαιωμάτων τρίτων από το περιεχόμενο των ανακοινώσεων συνιστούν αποκλειστική ευθύνη του αποστολέα των ανακοινώσεων.

Όλα τα αναγραφόμενα στο Η.Δ.Τ. στοιχεία παρέχονται μόνο για τους σκοπούς της πληροφόρησης και δεν συνιστούν παροχή επενδυτικών συμβουλών ή πρόσκληση για επένδυση σε κινητές αξίες που διαπραγματεύονται στο Χρηματιστήριο Αθηνών.

Αναγνωρίζεται και συμφωνείται ότι όλα τα δικαιώματα επί των πληροφοριών που εμφανίζονται στο Η.Δ.Τ. θα αποτελούν κυριότητα της εταιρίας και οποιοδήποτε άλλο δικαίωμα συμπεριλαμβανομένου του δικαιώματος πνευματικής ιδιοκτησίας, σήματος κλπ. ανήκουν στο Χρηματιστήριο Αθηνών.

Τα ανωτέρω στοιχεία αποτελούν ιδιοκτησία της Εταιρίας και προστατεύονται σύμφωνα με τις διατάξεις περί πνευματικής ιδιοκτησίας. Απαγορεύεται α) η με οποιοδήποτε τρόπο ή μέσο αναπαραγωγή, αναδημοσίευση, τροποποίηση, αντιγραφή, πώληση, μετάδοση ή διανομή του συνόλου ή μέρους τους, χωρίς αναφορά στην πηγή και β) η εμπορική εκμετάλλευση των στοιχείων από τρίτους.

Η Εταιρία δεν φέρει καμία ευθύνη προερχόμενη άμεσα ή έμμεσα από χρήση ή τυχόν αλλοίωση των ανωτέρω στοιχείων όταν αυτά χρησιμοποιούνται από

Ελληνικά Χρηματιστήρια - Χρηματιστήριο Αθηνών Α.Ε. Συμμετοχών

Λεωφόρος Αθηνών 110, 10442 Αθήνα, Τηλ: (210) 33.66.800, Fax: (210) 32.13.938

www.athexgroup.gr

Χρηματιστηριακό Κέντρο Θεσσαλονίκης

Κατούνη 16-18, Θεσ/νικη 546 25, Τηλ: (2310) 567.667, Fax: (2310) 530.455

Συνεργητικό Κεφάλαιο Εξασφάλισης Επενδυτικών Υπηρεσιών

Φειδίου 14-16, Αθήνα 106 78, Τηλ: (210) 33.04.682, Fax: (210) 33.04.155

Επιτροπή Κεφαλαιαγοράς

Κολοκοτρώνη 1 & Σταδίου 1, Αθήνα 105 62, Τηλ: (210) 33.77.100, Fax: (210) 33.77.173

Πίνακας Περιεχομένων

Ενότητα 1: Στατιστικά Στοιχεία Χρεογράφων, Παραγώγων και Δανεισμού

- Οι Αγορές Χρεογράφων Παραγώγων Δανεισμού
- Χρηματιστηριακοί Δείκτες
- Αναλυτικά Στοιχεία Συναλλαγών Αγοράς Χρεογράφων
- Στοιχεία Συναλλαγών Κλάδων Χρηματιστηρίου Αθηνών & Χρηματοοικονομικών Προϊόντων (Δ.Α.Κ.)
- Οι 10 Μετοχές με τη μεγαλύτερη Άνοδο & Πτώση
- Αναλυτικά Στοιχεία Συναλλαγών Αγοράς Παραγώγων

Ενότητα 2: Αναλυτικά Στοιχεία Συναλλαγών Χρεογράφων

- Αναλυτικά Στοιχεία Συναλλαγών Χρεογράφων
- Σημειώσεις Χρεογράφων

Ενότητα 3: Στοιχεία Συναλλαγών Χρεογράφων

- Στοιχεία Συναλλαγών Πακέτων
- Στοιχεία Συναλλαγών Δικαιωμάτων

- Στοιχεία Δανεισμού Τίτλων
- Στοιχεία Συναλλαγών Εκποιήσεων
- Στοιχεία Συναλλαγών Εκποιήσεων Ενσώματων Ονομαστικών Μετοχών
- Στοιχεία Ενεργητικού Διαπραγματεύσιμων Αμοιβαίων Κεφαλαίων (Δ.Α.Κ.)
- Χαρακτηριστικά Διαπραγματεύσιμων Αμοιβαίων Κεφαλαίων (Δ.Α.Κ.)

Ενότητα 4: Ανακοινώσεις

Ενότητα 5: Ομόλογα Διαπραγματεύσιμα στην Αγορά Αξιών Σταθερού Εισοδήματος

- Ομολογιακά Δάνεια Επιχειρήσεων – Οργανωμένη Αγορά (Μετατρέψιμα)
- Ομολογιακά Δάνεια Επιχειρήσεων – Οργανωμένη Αγορά (Μη Μετατρέψιμα)
- Ομόλογα Ελληνικού Δημοσίου
- Έντοκα Γραμμάτια & Zero Coupon Ομόλογα Ελληνικού Δημοσίου
- Ομόλογα Ελληνικού Δημοσίου Διαπραγματεύσιμα με τη Μέθοδο Εκφώνησης - Αντιφώνησης
- Ομόλογα Κρατικών Τραπεζών

Ενότητα 6: Πρόσθετα Στοιχεία Ενημέρωσης

- Πίνακας Μελών Χρηματιστηρίου Αθηνών και Μελών ΕΤ.ΕΚ.
- Πίνακας Μετοχών Υπό Ειδική Διαπραγμάτευση
- Γνωστοποιήσεις Συναλλαγών - Κατάλογος Υπόχρεων Προσώπων

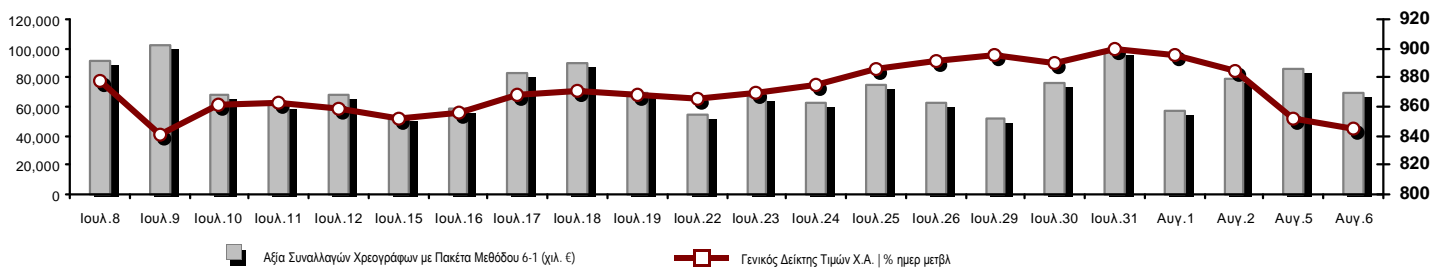
Ενότητα 7: Αναλυτικά Στοιχεία Συναλλαγών Αγοράς Παραγώγων

- Συμβόλαια Μελλοντικής Εκπλήρωσης σε Δείκτες
- Συμβόλαια Μελλοντικής Εκπλήρωσης σε Μετοχές
- Δικαιώματα Προαίρεσης σε Δείκτες
- Δικαιώματα Προαίρεσης σε Μετοχές
- Στοιχεία Συναλλαγών Προϊόντων Δανεισμού

Παράρτημα Α: Κωδικοί και ονομασίες Κλάδων Οικονομικής Δραστηριότητας του Χρηματιστηρίου Αθηνών

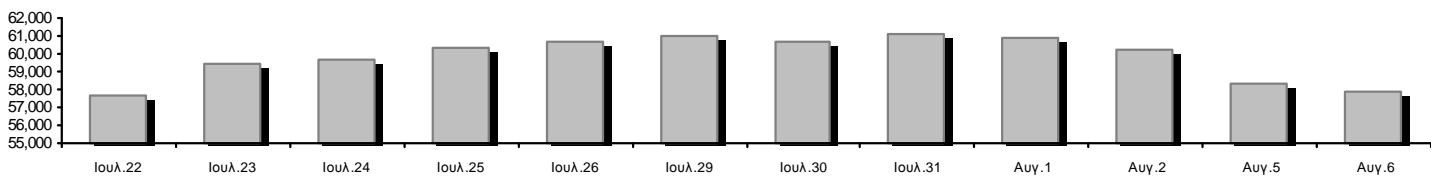
Οι Αγορές Χρεογράφων Παραγώγων Δανεισμού

Γενικός Δείκτης Τιμών και Αξία Συναλλαγών Μετοχών και Παραγώγων

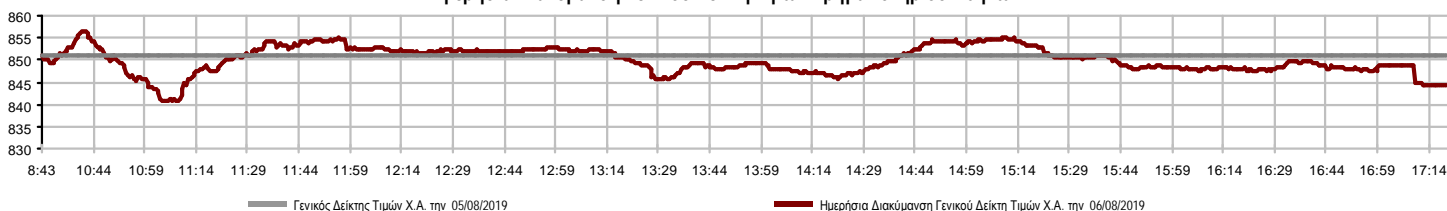


Κεφαλαιοποίηση Χ.Α. (εκατ €) **:	57,892.28	Συνολικές Ανοικτές Θέσεις σε Παράγωγα	416,301
Ημερήσια μεταβολή: εκατ. € %	-388.22 -0.67%	Ανοικτές θέσεις σε ΣΜΕ επί Δεικτών % ημερ μετβλ	16,000 -7.21%
Μέση ετήσια Κεφ/ποίηση: εκατ. € % Μετβλ. Μέση προηγ. έτος	52,645.40 0.99%	Ανοικτές θέσεις σε ΣΜΕ επί μετοχών % ημερ μετβλ	394,558 -4.43%
Γενικός Δείκτης Τιμών Χ.Α. % ημερ μετβλ	844.47 -0.79%	Ανοικτές θέσεις σε Δικαιώματα επί Δεικτών % ημερ μετβλ	3,210 0.16%
Κεφαλαιοποίηση Γενικού Δείκτη (εκατ. €)	51,399.26	Ανοικτές θέσεις σε Δικαιώματα επί μετοχών % ημερ μετβλ	2,533 0.00%
Ημερήσια μεταβολή (εκατ. €)	-352.10		
Αξία Συναλλαγών Χρεογράφων με Πακέτα Μεθόδου 6-1 (χιλ. €)	69,940.25	Πλήθος Συμβολαίων Παραγώγων:	40,870
Ημερήσια μεταβολή: %	-16,631.24 -19.21%	Ημερήσια μεταβολή: τμχ %	-6,814 -14.29%
Μέση Αξία Συν/γών ΥτD: χιλ. € % Μετβλ Μέση προηγ. έτος	67,222.24 22.40%	Μέσος Όγκος Συμβ. ΥτD: % Μετβλ Μέσο προηγ. Έτος	44,289 -20.92%
Αξία Συναλλαγών Πακέτων Μεθόδου 6-1 (χιλ. €)	1,164.10	Πλήθος Πράξεων Παραγώγων:	3,855
Αξία Συναλλαγών Πακέτων Μεθόδου 6-2 & 6-3 (χιλ. €)	427.70	Ημερήσια μεταβολή: πλήθος %	-599 -13.45%
Αξία Συναλλαγών Ομολόγων (χιλ.€)	219.59	Μέσο Πλήθος Πράξεων ΥτD: % Μετβλ Μέσο προηγ. Έτος	3,014 11.17%
Όγκος Συναλλαγών Χρεογράφων με Πακέτα Μεθόδου 6-1 (χιλ. Τμχ)	36,585.47	Συνολικές Ανοικτές Θέσεις σε Δανεισμό	196,374
Ημερήσια μεταβολή: χιλ. τμχ %	-6,355.85 -14.80%	Ημερήσια μεταβολή: τμχ %	70,441 55.94%
Μέσος Όγκος Συν/γών ΥτD: % Μετβλ Μέσο προηγ. Έτος	35,420.89 -4.66%	Πλήθος Συναλλαγών Δανεισμού (Πολυμερής/Διμερής)	35,466
Όγκος Συναλλαγών Πακέτων Μεθόδου 6-1 (χιλ. Τεμάχια)	70.00	Ημερήσια μεταβολή: τμχ %	-101,514
Όγκος Συναλλαγών Πακέτων Μεθόδου 6-2 & 6-3 (χιλ. Τεμάχια)	96.06	Πλήθος Πολυμερών Συναλλαγών	466
Όγκος Συναλλαγών Ομολόγων	215,000	Πλήθος Διμερών Συναλλαγών	35,000
Πλήθος Πράξεων Χρεογράφων με Πακέτα Μεθόδου 6-1	33,965	Πλήθος Πράξεων Δανεισμού:	6
Ημερήσια μεταβολή: πλήθος %	-11,585 -25.43%	Ημερήσια μεταβολή: %	-19
Μέσο Πλήθος Πράξεων ΥτD: % Μετβλ Μέσο προηγ. Έτος	27,347 34.52%	Πλήθος Πράξεων Πολυμερών Συναλλαγών	4
Πλήθος πακέτων Μεθόδου 6-1	1	Πλήθος Πράξεων Διμερών Συναλλαγών	2
Πλήθος πακέτων Μεθόδου 6-2 & 6-3	2		
Πλήθος συναλλαγών Ομολόγων	18		

Κεφαλαιοποίηση Χ.Α. (εκατ €) **



Ημερήσια Διακύμανση Γενικού Δείκτη Τιμών Χρηματιστηρίου Αθηνών



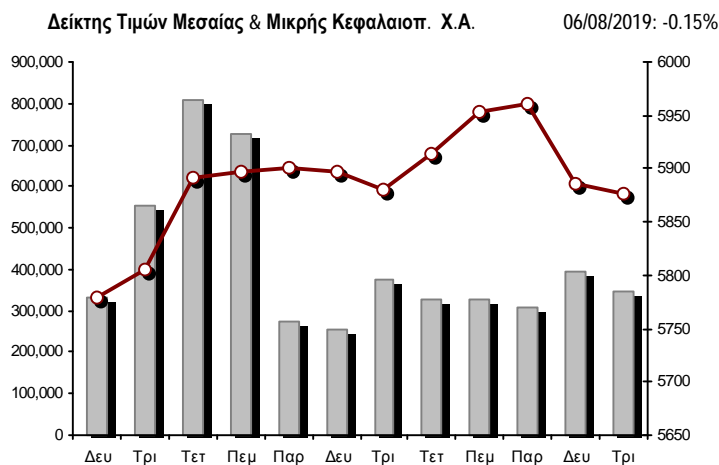
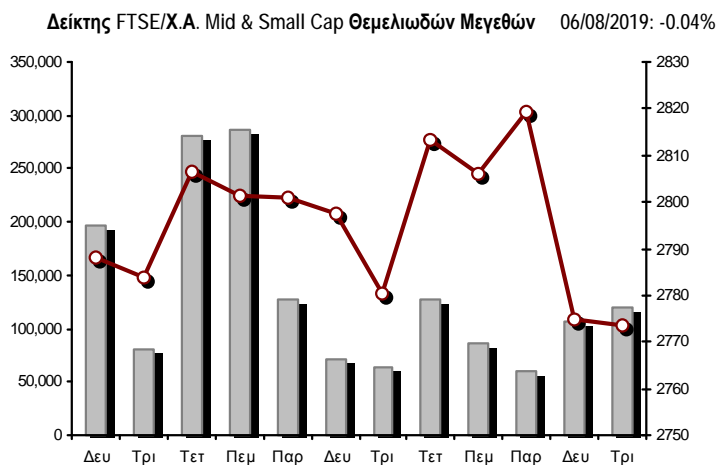
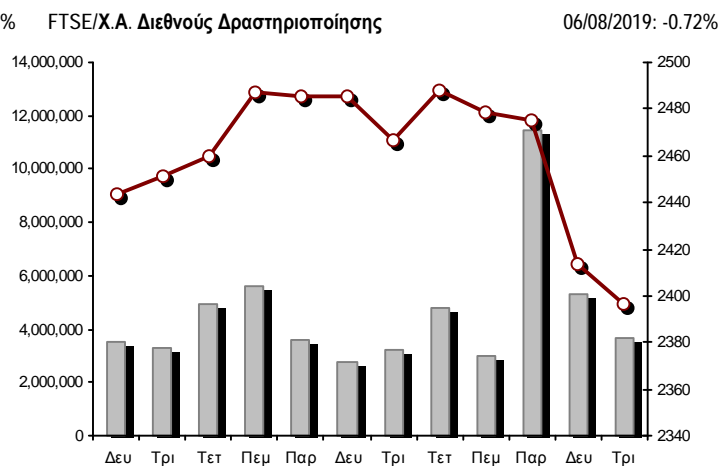
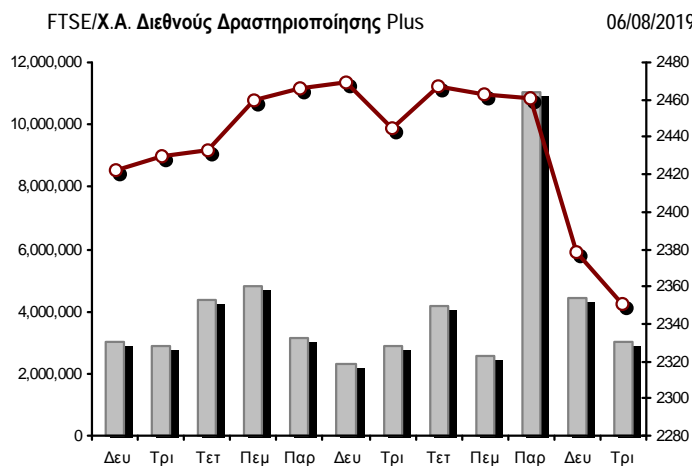
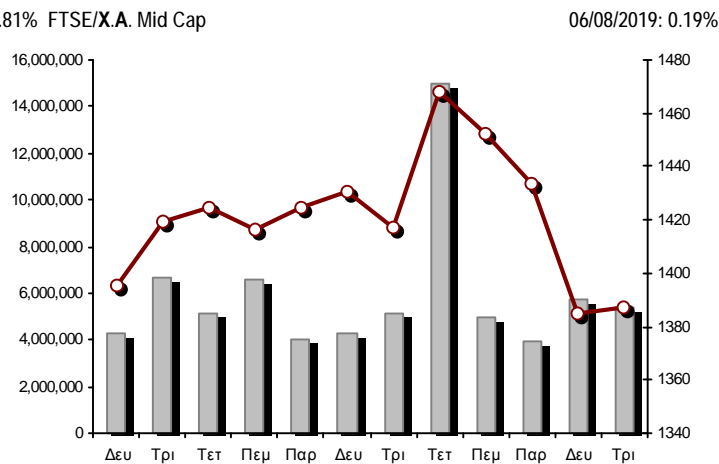
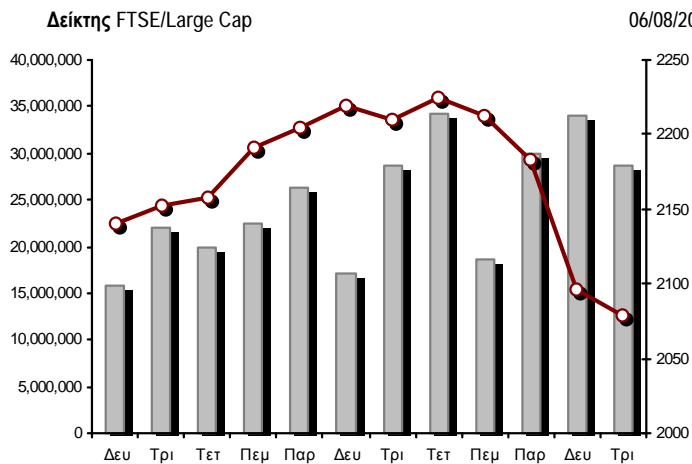
Χρηματιστηριακοί Δείκτες

Όνομασία Δείκτη	06/08/2019	05/08/2019	Δ μον.	Δ %	Κατώτερη	Ανώτερη	Κατ.έτους	Ανωτ.έτους	Ετησ. μεταβ.
Γενικός Δείκτης Τιμών Χ.Α.	844.47	851.20	-6.73	-0.79%	840.58	856.52	600.12	901.57	37.69% #
FTSE/X.A. Large Cap	2,078.92	2,095.88	-16.96	-0.81%	2,069.29	2,111.90	1,580.73	2,270.46	29.25% #
FTSE/X.A. Mid Cap	1,387.40	1,384.73	2.67	0.19%	1,367.70	1,394.96	945.49	1,467.88	42.28% #
FTSE/X.A.-Χ.Α.Κ. Τραπεζικός Δείκτης	535.71	547.52	-11.81	-2.16%	531.03	557.16	275.15	641.15	61.00% #
FTSE/X.A. Διεθνούς Δραστηριοποίησης Plus	2,351.11	2,378.18	-27.07	-1.14%	2,351.11	2,392.38	1,947.04	2,479.89	17.88% #
FTSE/X.A. Διεθνούς Δραστηριοποίησης	2,396.31	2,413.81	-17.50	-0.72%	2,396.31	2,428.71	1,866.67	2,517.12	26.30% #
FTSE/X.A. Mid & Small Cap Θεμελιωδών Μεγεθών	2,773.54	2,774.66	-1.12	-0.04%	2,751.05	2,779.81	2,173.67	2,824.96	25.20% #
Δείκτης Τιμών Μεσαίας & Μικρής Κεφαλαιοπ. Χ.Α.	5,876.48	5,885.11	-8.63	-0.15%	5,780.03	5,885.11	3,914.71	5,975.95	48.32% #
FTSE/X.A. Δείκτης Αγοράς	517.73	521.84	-4.11	-0.79%	515.28	525.74	392.32	563.60	29.70% #
Δείκτης FTSE Med	4,595.14	4,743.03	-147.89	-3.12%			3,966.78	4,754.28	15.90% #
Δείκτης Συνολικής Απόδοσης Γενικού Δείκτη Χ.Α.	1,374.95	1,385.90	-10.95	-0.79%	1,368.61	1,394.57	952.47	1,466.98	41.26% #
FTSE/X.A. Large Cap Συνολικής Απόδοσης	3,069.43	3,094.47	-25.04	-0.81%			2,321.35	3,347.07	31.17% #
FTSE/X.A. Large Cap Net Συνολικής Απόδοσης	942.17	949.86	-7.69	-0.81%	937.81	957.12	692.89	1,027.12	33.64% #
FTSE/X.A. Mid Cap Συνολικής Απόδοσης	1,686.46	1,683.22	3.24	0.19%			1,180.35	1,784.30	40.13% #
FTSE/X.A.-Χ.Α.Κ. Τραπεζικός Δείκτης Συνολ. Απόδ.	468.25	478.57	-10.32	-2.16%			265.40	554.19	49.38% #
Ελληνικός Δείκτης Mid & Small Cap	1,205.27	1,214.76	-9.49	-0.78%	1,201.80	1,219.77	884.70	1,269.98	32.94% #
FTSE/X.A. Τράπεζες	707.81	723.40	-15.59	-2.16%	701.62	736.14	363.54	847.12	61.00% #
FTSE/X.A. Χρηματοοικονομικές Υπηρεσίες	1,107.76	1,101.04	6.72	0.61%	1,100.43	1,130.13	744.92	1,191.69	41.97% #
FTSE/X.A. Βιομηχανικά Προϊόντα & Υπηρεσίες	2,679.16	2,731.09	-51.93	-1.90%	2,678.21	2,751.25	1,884.26	2,967.88	40.31% #
FTSE/X.A. Εμπόριο	76.36	77.34	-0.98	-1.27%	76.36	78.57	58.44	80.54	27.46% #
FTSE/X.A. Ακίνητης Περιουσίας	5,453.13	5,566.20	-113.07	-2.03%	5,450.49	5,587.99	2,928.70	6,158.58	80.56% #
FTSE/X.A. Προσωπικά & Οικιακά Προϊόντα	8,885.39	8,935.08	-49.69	-0.56%	8,857.21	9,055.89	6,649.54	9,943.56	29.18% #
FTSE/X.A. Τρόφιμα & Ποτά	11,299.55	11,233.75	65.80	0.59%	11,169.72	11,382.17	10,000.70	13,120.06	11.76% #
FTSE/X.A. Πρώτες Ύλες	9,328.87	10,122.22	-793.35	-7.84%	9,092.35	11,171.70	3,146.82	11,171.70	184.35% #
FTSE/X.A. Κατασκευές & Υλικά	2,998.63	3,023.46	-24.83	-0.82%	2,977.44	3,032.32	2,437.75	3,183.37	16.12% #
FTSE/X.A. Πετρέλαιο & Αέριο	5,300.58	5,378.37	-77.79	-1.45%	5,300.58	5,433.30	4,612.01	5,758.60	9.06% #
FTSE/X.A. Χημικά	9,612.69	9,673.84	-61.15	-0.63%	9,436.67	9,734.98	7,722.79	11,217.47	17.57% #
FTSE/X.A. Ταξίδια & Αναψυχή	1,671.70	1,691.81	-20.11	-1.19%	1,659.73	1,692.16	1,309.57	1,754.14	26.35% #
FTSE/X.A. Τεχνολογία	1,016.34	1,021.29	-4.95	-0.48%	1,005.00	1,027.05	692.80	1,087.14	43.31% #
FTSE/X.A. Τηλεπικοινωνίες	3,385.66	3,380.16	5.50	0.16%	3,355.38	3,437.96	2,614.94	3,605.87	29.20% #
FTSE/X.A. Υπηρεσίες Κοινής Ωφέλειας	2,700.80	2,698.15	2.65	0.10%	2,651.39	2,707.66	1,729.19	2,870.02	53.54% #
FTSE/X.A. Υγεία	486.26	487.64	-1.38	-0.28%	471.82	487.64	460.82	508.96	-3.94% #
Δείκτης Όλων των Μετοχών Χ.Α.	203.80	205.14	-1.35	-0.66%	203.80	203.80	157.01	215.26	28.97% #
Ελληνικός Δείκτης Εταιρικών Ομολόγων	120.30	120.31	0.00	0.00%			116.31	120.33	3.41% #
Ελληνικός Δείκτης Τιμών Εταιρικών Ομολόγων	97.04	97.07	-0.03	-0.03%			95.04	97.11	1.31% #

Σημείωση 1: Το κλείσιμο των Δεικτών FTSE/Med 100, Ελληνικός Δείκτης Εταιρικών Ομολόγων και, Ελληνικός Δείκτης Τιμών Εταιρικών Ομολόγων αφορούν την συνεδρίαση της 02/08/2019.

Σημείωση 2: Ο Ελληνικός Δείκτης Mid & Small Cap είναι Customized δείκτης υπολογιζόμενος από το Χρηματιστήριο Αθηνών.

Χρηματιστηριακοί Δείκτες



■ Όγκος συναλλαγών δεικτών

— Τιμές κλεισίματος δεικτών

Αναλυτικά Στοιχεία Συναλλαγών Αγοράς Χρεογράφων

	Όλα τα Χρεόγραφα	Κύρια Αγορά	Επιτήρηση	Διαπραγματεύσιμα Αμοιβαία Κεφάλαια
Σύνολα	134	116	17	1
Ανοδικές / Καθοδικές / Σταθερές:	35 / 68 / 31	32 / 60 / 24	3 / 7 / 7	0 / 1 / 0
Κεφαλαιοποίηση Χ.Α. (εκατ €) **	57,892.28	57,583.57	308.70	
Μέση Ημερήσια Αξία Συνίγων (χιλ. €)	67,222.24	67,222.80	39.94	42.39
Αξία Συναλλαγών	70,367.95	70,153.35	175.10	39.50
Κύριος Πίνακας:	68,776.15	68,561.55	175.10	39.50
Προσυμφωνημένων Συναλλαγών 6_1_2_3:	1,591.80	1,591.80	0.00	0.00
Πίνακας Εκποιήσεων:	0.00	0.00	0.00	0.00
Πίνακας Ειδικών Όρων:	0.00	0.00	0.00	0.00
Μέσος Ημερήσιος Όγκος Συναλλαγών	35,420,889	35,123,160	334,186	1,939
Όγκος Συναλλαγών	36,681,527	35,756,192	923,490	1,845
Κύριος Πίνακας:	36,515,465	35,590,130	923,490	1,845
Προσυμφωνημένων Συναλλαγών 6_1_2_3:	166,062	166,062	0	0
Πίνακας Εκποιήσεων:	0	0	0	0
Πίνακας Ειδικών Όρων:	0	0	0	0
Μέσο Ημερήσιο Πλήθος Πράξεων	27,347	27,204	143	3
Αριθμός Πράξεων	33,967	33,733	227	7
Κύριος Πίνακας:	33,964	33,730	227	7
Προσυμφωνημένων Συναλλαγών 6_1_2_3:	3	3	0	0
Πίνακας Εκποιήσεων:	0	0	0	0
Πίνακας Ειδικών Όρων:	0	0	0	0

Στοιχεία Συναλλαγών Κλάδων Χρηματιστηρίου Αθηνών & Χρηματοοικονομικών Προϊόντων (Δ.Α.Κ.)

Κωδικός	Κλάδοι	Ανοδικές / Καθοδικές / Σταθερές	Αριθμός Πράξεων	Όγκος Συναλλαγών	Αξία Συναλλαγών	% στη Συνολική Αξία
12000	- Χρηματοοικονομικά Προϊόντα	0 / 1 / 0	7	1,845	39,501.10	0.06%
3510	- Ακίνητη Περιουσία	3 / 2 / 4	1,124	213,854	1,351,472.32	1.92%
3030	- Ασφάλειες	1 / 0 / 0	34	5,706	26,545.20	0.04%
5020	- Βιομηχανικά Προϊόντα & Υπηρεσίες	1 / 13 / 6	3,512	1,823,692	6,346,314.34	9.02%
4040	- Εμπόριο	3 / 2 / 1	377	53,373	234,460.37	0.33%
6010	- Ενέργεια	0 / 3 / 0	1,308	205,032	2,904,060.89	4.13%
4020	- Καταναλωτικά Προϊόντα & Υπηρεσίες	3 / 3 / 5	1,446	555,341	4,831,460.58	6.87%
5010	- Κατασκευές & Υλικά Κατασκευών	2 / 10 / 2	2,675	1,271,555	4,445,370.76	6.32%
4030	- Μέσα Ενημέρωσης	0 / 2 / 0	57	34,430	9,902.03	0.01%
4520	- Προσωπική Φροντίδα, Φάρμακα & Παντοπωλεία	0 / 3 / 1	465	51,224	298,402.22	0.42%
5510	- Πρώτες Ύλες	3 / 7 / 2	1,226	607,719	735,992.65	1.05%
4050	- Ταξίδια και Αναψυχή	3 / 3 / 1	1,842	1,004,262	5,547,791.06	7.89%
1010	- Τεχνολογία	1 / 3 / 3	416	250,774	334,443.47	0.48%
1510	- Τηλεπικοινωνίες	1 / 4 / 0	1,637	610,904	5,969,549.38	8.49%
3010	- Τράπεζες	3 / 3 / 0	13,130	25,061,485	30,342,613.54	43.14%
4510	- Τρόφιμα, Ποτά & Καπνοβιομηχανίες	6 / 4 / 4	381	126,697	1,354,364.22	1.93%
2010	- Υγεία	1 / 2 / 0	89	35,599	56,737.59	0.08%
6510	- Υπηρεσίες Κοινής Ωφέλειας	3 / 1 / 1	3,005	1,607,801	4,755,875.92	6.76%
3020	- Χρηματοοικονομικές Υπηρεσίες	1 / 2 / 1	1,109	2,889,444	748,523.01	1.06%

Οι 10 Μετοχές με τη μεγαλύτερη Άνοδο & Πτώση

Κύρια Αγορά

Μετοχές με τη μεγαλύτερη Θετική μεταβολή τιμής	Τιμή κλεισ.	Μεταβ.	Μετοχές με τη μεγαλύτερη Αρνητική μεταβολή τιμής	Τιμή κλεισ.	Μεταβ.
ΚΟΡΔΕΛΛΟΥ Χ. ΑΦΟΙ (ΚΟ)	0.635	8.55% #	ΑΛΟΥΜΥΛ (ΚΟ)	1.74	-11.22% α
ΚΕΚΡΟΥ (ΚΟ)	3	5.26% #	ΣΑΡΑΝΤΗΣ ΓΡ. (ΚΟ)	7.8	-4.53% α
ΤΕΧΝΙΚΗ ΟΛΥΜΠΙΑΚΗ (ΚΟ)	2.5	3.31% #	ΙΑΤΡΙΚΟ ΑΘΗΝΩΝ (ΚΟ)	2.09	-3.69% α
ΚΥΡΙΑΚΟΥΛΗΣ (ΚΟ)	2.36	2.61% #	ΕΛΒΑΛΧΑΛΚΟΡ (ΚΑ)	1.856	-3.33% α
MARFIN INVESTMENT GROUP (ΚΟ)	0.1434	2.43% #	ΕΘΝΙΚΗ ΤΡΑΠΕΖΑ (ΚΟ)	2.292	-3.21% α
ΕΒΡΟΦΑΡΜΑ (ΚΟ)	0.99	2.06% #	ΚΛΟΥΚΙΝΑΣ - ΛΑΠΠΑΣ (ΚΟ)	0.92	-2.75% α
ΠΕΙΡΑΙΩΣ ΤΡΑΠΕΖΑ (ΚΟ)	2.694	1.74% #	ALPHA BANK (ΚΟ)	1.5	-2.60% α
ΕΥΡΩΠΑΪΚΗ ΠΙΣΤΗ (ΚΟ)	4.71	1.51% #	LAMDA DEVELOPMENT(ΚΟ)	8.75	-2.56% α
ΑΤΤΙΣΑ BANK A.T.E. (ΚΟ)	0.4165	1.34% #	ΤΡΑΠΕΖΑ EUROBANK ERGASIAS (ΚΟ)	0.7455	-2.55% α
ΕΛΛΑΔΟΣ ΤΡΑΠΕΖΑ (ΚΟ)	14.28	1.28% #	ΙΚΤΙΝΟΣ ΕΛΛΑΣ (ΚΟ)	1.23	-2.38% α
			ΑΒΑΞ Α.Ε. (ΚΟ)	0.82	-2.38% α

Μετοχές με τη μεγαλύτερη Αξία Συναλλαγών	Αξία (χιλ. €)	Μεταβ.	Μετοχές με το μεγαλύτερο Όγκο Συναλλαγών	Όγκος	Μεταβ.
ΤΡΑΠΕΖΑ EUROBANK ERGASIAS (ΚΟ)	10,374.13	-2.55% α	ΤΡΑΠΕΖΑ EUROBANK ERGASIAS (ΚΟ)	13,715,921	-2.55% α
ALPHA BANK (ΚΟ)	8,096.75	-2.60% α	ALPHA BANK (ΚΟ)	5,285,619	-2.60% α
ΕΘΝΙΚΗ ΤΡΑΠΕΖΑ (ΚΟ)	7,445.35	-3.21% α	ΕΘΝΙΚΗ ΤΡΑΠΕΖΑ (ΚΟ)	3,195,171	-3.21% α
ΟΤΕ (ΚΟ)	5,833.35	0.16% #	MARFIN INVESTMENT GROUP (ΚΟ)	2,817,625	2.43% #
ΟΠΑΠ (ΚΟ)	5,005.66	-1.51% α	ΑΤΤΙΣΑ BANK A.T.E. (ΚΟ)	1,465,576	1.34% #
ΜΥΤΙΛΗΝΑΙΟΣ (ΚΟ)	4,766.95	-2.31% α	ΠΕΙΡΑΙΩΣ ΤΡΑΠΕΖΑ (ΚΟ)	1,393,445	1.74% #
JUMBO (ΚΟ)	4,371.01	-0.06% α	ΔΕΗ (ΚΟ)	1,062,607	1.08% #
ΠΕΙΡΑΙΩΣ ΤΡΑΠΕΖΑ (ΚΟ)	3,732.25	1.74% #	ΕΛΛΑΚΤΩΡ (ΚΟ)	770,587	-0.93% α
ΔΕΗ (ΚΟ)	2,768.30	1.08% #	ΟΠΑΠ (ΚΟ)	510,111	-1.51% α
ΜΟΤΟΡ ΟΪΛ (ΚΟ)	1,795.09	-1.27% α	ΟΤΕ (ΚΟ)	471,485	0.16% #

Σημείωση: Απεικονίζονται οι Μετοχές που δεν ανήκουν στις Κατηγορίες Χαμηλής Διασποράς και Επιτήρησης και πραγματοποιήσαν κατά τη διάρκεια της συνεδρίασης Αξία Συναλλαγών μεγαλύτερη από 10,000 Ευρώ.

Αναλυτικά Στοιχεία Συναλλαγών Αγοράς Παραγώγων

	Αριθμός Πράξεων	Όγκος	Ανοικτές θέσεις
Σ.Μ.Ε. σε Δείκτες	595	3,319	16,000
FTSE/X.A. Large Cap	595	3,319	16,000
Σ.Μ.Ε. σε Μετοχές	3,234	37,348	394,558
ΑΔΜΗΕ ΣΥΜΜΕΤΟΧΩΝ Α.Ε. (ΚΟ)	93	619	7,507
ALPHA BANK (ΚΟ)	406	7,512	63,179
ΑΤΤΙΚΑ BANK Α.Τ.Ε. (ΚΟ)	19	316	8,389
COCA-COLA HBC AG (ΚΟ)	6	10	351
CENERGY HOLDINGS (ΚΑ)	12	89	10,361
ΕΛΛΑΚΤΩΡ (ΚΟ)	134	969	11,394
ΤΡΑΠΕΖΑ EUROBANK ERGASIAS (ΚΟ)	210	4,391	43,560
ΕΥΔΑΠ (ΚΟ)	6	7	396
FOURLIS ΣΥΜΜΕΤΟΧΩΝ (ΚΟ)	36	65	479
ΓΕΚ ΤΕΡΝΑ (ΚΟ)	47	203	8,701
ΕΛΛΗΝ. ΧΡΗΜΑΤΙΣΤΗΡΙΑ-Χ.Α. (ΚΟ)	24	81	3,355
ΕΛΛΗΝΙΚΑ ΠΕΤΡΕΛΙΑΙΑ (ΚΟ)	28	91	2,113
INTRACOM HOLDINGS (ΚΟ)	5	31	4,631
ΙΝΤΡΑΛΟΤ (ΚΟ)	34	316	5,730
JUMBO (ΚΟ)	35	83	446
LAMDA DEVELOPMENT(ΚΟ)	74	256	2,428
MARFIN INVESTMENT GROUP (ΚΟ)	114	3,680	92,971
ΜΟΤΟΡ ΟΪΛ (ΚΟ)	22	47	388
ΜΥΤΙΛΗΝΑΙΟΣ (ΚΟ)	186	792	10,994
ΕΘΝΙΚΗ ΤΡΑΠΕΖΑ (ΚΟ)	591	7,729	55,675
ΟΠΑΠ (ΚΟ)	77	341	4,440
ΟΤΕ (ΚΟ)	35	144	3,587
ΟΛΠ (ΚΟ)	4	6	752
ΠΕΙΡΑΙΩΣ ΤΡΑΠΕΖΑ (ΚΟ)	496	5,391	23,354
ΔΕΗ (ΚΟ)	365	3,409	17,281
ΤΕΡΝΑ ΕΝΕΡΓΕΙΑΚΗ (ΚΟ)	83	363	5,835
VIOTALCO SA/NV (ΚΑ)	92	407	6,261
Δικαιώματα σε Δείκτες	26	203	3,210
FTSE/X.A. Large Cap	26	203	3,210
Δικαιώματα σε Μετοχές	0	0	2,533
ALPHA BANK (ΚΟ)	0	0	231
ΕΘΝΙΚΗ ΤΡΑΠΕΖΑ (ΚΟ)	0	0	305
ΟΠΑΠ (ΚΟ)	0	0	111
ΟΤΕ (ΚΟ)	0	0	2
ΠΕΙΡΑΙΩΣ ΤΡΑΠΕΖΑ (ΚΟ)	0	0	278
ΔΕΗ (ΚΟ)	0	0	1,606
Συνολική Δραστηριότητα	3,855	40,870	416,301

Πληθος Χρεογράφων	Ονομ. Αξία	Μερίσματα [1]	Ημερ. Τελευτ. Αποκοπής Μέρημα [2]	Αποκοπή Δικαίωμα	Σημ. Χρεόγραφο	Τιμή κλεισίματος	% μεταβ.	Προηγ. Κλείσιμο-ημ/νία	Άνοιγμα	Κατωτ Τιμή	Ανωτ Τιμή	Τελ Τιμή	Σταθμ Τιμή	Τελευταία ζήτηση [7]	Τελευταία προσφορά [7]	Ρ/Ε μετά φ.	Χρήση	Όγκος	Πράξεις	Αξία Συναλλαγών[8]	Χ.Α. Εταιρείας (χιλ. €) [3,5]	Χαμηλό έτους	Υψηλό έτους	Κλάδος [4]
-------------------	------------	---------------	-----------------------------------	------------------	----------------	------------------	----------	------------------------	---------	------------	-----------	----------	------------	----------------------	------------------------	-------------	-------	-------	---------	--------------------	-------------------------------	--------------	-------------	------------

Κύρια Αγορά - Υψηλής Συναλλακτικής Δραστηριότητας

1,543,699,381	0.300	---	---	---	07/04/2008	18/04/2017	---	ALPHA BANK (ΚΟ)	1.5	-2.60	€	1.54	05/08/2019	1.54	1.49	1.58	1.5	1.532	104516@1.50	300@1.52	---	---	5,285,619	3,481	8,096,746.85	2,315,549.07	0.841	1.86	30101010
461,254,013	0.300	---	---	---	04/06/2008	30/04/2018	---	ATTICA BANK A.T.E. (ΚΟ)	0.4165	1.34	#	0.411	05/08/2019	0.406	0.395	0.430	0.4165	0.418	3141@0.416	3000@0.421	---	---	1,465,576	722	612,572.20	192,112.30	0.0992	0.62	30101010
190,162,681	---	---	---	---	---	07/12/2016	---	CENERGY HOLDINGS (ΚΑ)	1.412	---	-	1.412	05/08/2019	1.412	1.41	1.44	1.412	1.414	375@1.41	211@1.41	---	---	117,730	277	166,465.02	268,509.71	1.182	1.61	50202010
372,535,329	6.70	0.44	0.54	2.57	04/07/2019	29/04/2013	---	COCA-COLA HBC AG (ΚΟ)	30.29	0.60	#	30.11	05/08/2019	29.94	29.94	30.51	30.29	30.298	5217@30.30	94@30.47	---	---	42,108	223	1,275,783.151	1,284,095.12	26.81	35.2	45101020
51,807,314	0.810	---	---	---	21/06/2010	23/07/2019	---	FOURLIS ΣΥΜΜΕΤΟΧΩΝ (ΚΟ)	5.48	0.18	#	5.47	05/08/2019	5.47	5.4	5.5	5.48	5.454	277@5.41	1127@5.50	---	---	36,434	280	198,708.62	283,904.08	3.775	5.86	40401010
76,000,000	1.00	---	---	---	03/07/2007	17/09/2018	---	INTRACOM HOLDINGS (ΚΟ)	1.046	-0.95	€	1.056	05/08/2019	1.056	1.026	1.07	1.046	1.044	1000@1.03	1000@1.05	---	---	123,386	164	128,814.70	79,496.00	0.61	1.202	15101010
136,059,759	0.880	0.36	0.36	0.39	08/05/2019	05/03/2014	---	JUMBO (ΚΟ)	16.61	-0.06	€	16.62	05/08/2019	16.62	16.53	17	16.61	16.703	112@16.61	4198@16.65	---	---	261,689	1,030	4,371,008.90	2,259,952.60	12.22	18.88	40203045
79,721,775	0.300	---	---	---	30/05/2007	23/06/2014	---	LAMDA DEVELOPMENT(ΚΟ)	8.75	-2.56	€	8.98	05/08/2019	8.98	8.75	9.01	8.75	8.874	350@8.74	88@8.78	---	---	126,352	683	1,121,300.13	697,565.53	5.62	10.1	35101010
939,510,748	0.300	---	---	---	26/04/2007	29/08/2014	---	MARFIN INVESTMENT GROUP (ΚΟ)	0.1434	2.43	#	0.14	05/08/2019	0.14	0.1386	0.1452	0.1434	0.143	6050@0.142	31000@0.144	---	---	2,817,625	645	401,984.23	134,725.84	0.067	0.1592	30202000
78,668,627	---	---	---	---	---	23/07/2019	---	TITAN CEMENT (ΚΑ)	18.9	-0.42	€	18.98	05/08/2019	18.98	18.68	19.3	18.9	18.989	610@18.90	300@19.28	---	---	36,860	408	699,931.16	1,486,837.05	18.62	20	50101030
259,189,761	---	---	---	---	---	26/02/2016	---	VIOHALCO SA/ΝV (ΚΑ)	3.82	-1.55	€	3.88	05/08/2019	3.85	3.795	3.91	3.82	3.855	262@3.82	1541@3.82	---	---	194,462	537	749,695.43	990,104.89	2.45	4.495	50203000
232,000,000	2.12	---	---	0.0601	02/08/2019	19/06/2017	---	ΑΔΜΗΕ ΣΥΜΜΕΤΟΧΩΝ Α.Ε. (ΚΟ)	2.045	-1.92	€	2.085	05/08/2019	2.095	2.03	2.125	2.045	2.064	3875@2.04	2200@2.07	11.23	2018	376,433	690	776,945.37	474,440.00	1.46	2.29	65101015
71,417,100	0.650	0.4	0.55	0.6	03/06/2019	27/06/2014	---	ΑΕΡΟΠΟΡΙΑ ΛΙΓΑΙΟΥ (ΚΟ)	8.12	0.62	#	8.07	05/08/2019	8.05	8	8.12	8.12	8.051	488@8.10	1031@8.12	---	---	36,933	304	297,348.23	579,906.85	6.97	8.73	40501010
103,423,291	0.570	---	---	---	01/08/2011	19/04/2016	---	ΓΕΚ ΤΕΡΝΑ (ΚΟ)	6.23	-1.11	€	6.3	05/08/2019	6.2	6.06	6.27	6.23	6.18	46@6.21	777@6.23	---	---	81,911	453	506,226.96	644,327.10	4.08	7	50101010
232,000,000	2.48	---	---	---	20/07/2015	12/12/2001	---	ΔΕΗ (ΚΟ)	2.63	1.08	#	2.602	05/08/2019	2.602	2.556	2.656	2.63	2.605	1240@2.60	200@2.63	---	---	1,062,607	1,439	2,768,297.78	610,160.00	1.201	2.93	65101015
914,715,153	3.00	---	---	---	16/05/2008	29/08/2018	---	ΕΘΝΙΚΗ ΤΡΑΠΕΖΑ (ΚΟ)	2.292	-3.21	€	2.368	05/08/2019	2.368	2.27	2.398	2.292	2.33	15326@2.29	72904@2.30	---	---	3,195,171	3,021	7,445,348.97	2,096,527.13	0.9	2.667	30101010
214,272,003	1.03	---	---	---	05/07/2011	22/07/2019	---	ΕΛΛΑΚΤΩΡ (ΚΟ)	2.125	-0.93	€	2.145	05/08/2019	2.135	2.11	2.19	2.125	2.156	440@2.12	315@2.15	---	---	770,587	979	1,661,140.40	455,328.01	1.1784	2.3	50101010
60,348,000	0.580	0.065	0.0502	0.05	05/06/2019	05/08/2019	---	ΕΛΛΗΝ. ΧΡΗΜΑΤΙΣΤΗΡΙΑ Χ.Α. (ΚΟ)	4.67	---	-	4.67	05/08/2019	4.67	4.67	4.8	4.67	4.709	2200@4.66	598@4.67	---	---	70,779	442	333,280.38	281,825.16	3.52	5.23	30202015
305,635,185	2.18	---	0.4	0.75	01/07/2019	01/10/2003	---	ΕΛΛΗΝΙΚΑ ΠΕΤΡΕΛΑΙΑ (ΚΟ)	9.05	-1.84	€	9.22	05/08/2019	9.2	9	9.22	9.05	9.092	870@9.04	845@9.14	---	---	121,563	568	1,105,244.11	2,765,998.42	7.23	9.55	60101000
156,961,721	0.300	---	---	---	30/05/2013	14/11/2007	---	ΙΝΤΡΑΛΟΤ (ΚΟ)	0.515	0.78	#	0.511	05/08/2019	0.51	0.502	0.523	0.515	0.513	2456@0.510	6229@0.519	---	---	432,574	277	222,012.36	80,835.29	0.3	0.581	40501020
110,782,980	0.750	0.9	1.3	1.3	26/06/2019	04/11/2013	---	ΜΟΤΟΡ ΟΪΛ (ΚΟ)	21.82	-1.27	€	22.1	05/08/2019	22.36	21.82	22.46	21.82	22.061	7199@21.80	2956@22.00	---	---	81,369	735	1,795,094.78	2,417,284.62	19.12	24.4	60101020
142,891,161	0.970	---	0.32	0.36	26/06/2019	07/07/2017	---	ΜΥΤΙΛΗΝΑΙΟΣ (ΚΟ)	10.16	-2.31	€	10.4	05/08/2019	10.4	10.15	10.52	10.16	10.303	4452@10.15	761@10.23	---	---	462,655	1,896	4,766,945.23	1,451,774.20	7.19	11.43	50203000
25,000,000	2.00	0.0892	0.1712	0.424	22/07/2019	08/08/2003	---	ΟΛΠ (ΚΟ)	23.6	-0.42	€	23.7	05/08/2019	23.7	23.3	24.05	23.6	23.717	110@23.55	70@23.65	21.16	2018	8,815	197	209,067.55	590,000.00	14.42	25.25	50206060
321,623,443	0.300	0.72	0.4	0.7	26/06/2019	25/04/2001	---	ΟΛΠΙ (ΚΟ)	9.76	-1.51	€	9.91	05/08/2019	9.85	9.7	9.91	9.76	9.813	27286@9.76	1138@9.84	---	---	510,111	1,204	5,005,664.29	3,139,044.80	7.5241	10.32	40501020
479,939,319	2.83	0.16	0.3529	0.5245	22/07/2019	18/06/1998	---	ΟΤΕ (ΚΟ)	12.3	0.16	#	12.28	05/08/2019	12.25	12.19	12.49	12.3	12.372	21176@12.30	100@12.36	---	---	471,485	1,445	5,833,346.55	5,903,253.62	9.5	13.1	15102015
436,659,164	6.00	---	---	---	16/05/2008	31/07/2017	---	ΠΕΙΡΑΙΩΣ ΤΡΑΠΕΖΑ (ΚΟ)	2.694	1.74	#	2.648	05/08/2019	2.64	2.576	2.74	2.694	2.678	2398@2.68	1200@2.70	---	---	1,393,445	2,157	3,732,249.50	1,176,359.79	0.552	3.29	30101010
69,877,484	0.780	(0.0875)	(0.14)	0.1489	24/07/2019	13/06/2018	---	ΣΑΡΑΝΤΗΣ ΓΡ. (ΚΟ)	7.8	-4.53	€	8.17	05/08/2019	8.06	7.8	8.39	7.8	8.025	826@7.80	550@7.93	---	---	35,061	425	281,363.19	545,044.38	6.72	9.19	45201020
113,918,936	0.300	0.0939	0.0419	---	10/01/2018	07/01/2019	---	ΤΕΡΝΑ ΕΝΕΡΓΕΙΑΚΗ (ΚΟ)	7.1	0.14	#	7.09	05/08/2019	7	6.94	7.11	7.1	7.013	318@7.01	126@7.10	---	---	101,960	514	715,033.87	808,824.45	5.3	7.47	65101010
77,063,568	3.45	0.1049	0.0527	0.1591	11/06/2019	26/06/2018	---	TITAN (ΚΟ)	19.7	0.30	#	19.64	05/08/2019	19.64	19.64	19.7	19.7	19.658	54131@19.64	484@19.66	---	---	62,262	182	1,223,962.74	1,661,811.15	16.7	20.65	50101030
3,709,161,852	0.230	---	---	---	02/05/2008	20/05/2019	---	ΤΡΑΠΕΖΑ EUROBANK ERGASIAS (ΚΟ)	0.7455	-2.55	€	0.765	05/08/2019	0.765	0.74	0.773	0.7455	0.756	5500@0.745	23880@0.747	---	---	13,715,921	3,647	10,374,134.44	2,765,180.16	0.4664	0.8995	30101010

Κύρια Αγορά - Μέσης Συναλλακτικής Δραστηριότητας

13,126,020	0.560	---	---	---	08/07/2010	07/09/2018	---	A.S. COMPANY (ΚΟ)	3.11	-1.27	€	3.15	05/08/2019	3.11	3.11	3.2	3.11	3.177	975@3.11	1522@3.20	---	---	3,986	27	12,662.33	40,821.92	2.38	3.28	40401030
102,847,472	0.300	---	---	---	01/07/2008	01/03/2010	---	AUDIOVISUAL (ΚΟ)	0.29	-5.84	€	0.308	05/08/2019	0.29	0.28	0.294	0.29	0.286	100@0.284	100@0.290	---	---	33,900	54	9,705.93	29,825.77	0.171	0.4	40301010
48,855,000	0.080	(0.2125)	(0.275)	#####	20/05/2019	25/06/2019	---	AUTOHELLAS (ΚΟ)	5.78	-0.34	€	5.8	05/08/2019	5.86	5.72	5.86	5.78	5.775	189@5.74	360@5.78	---	---	39,127	55	225,972.88	282,381.90	5.25	6.55	40201040
11,921,531																													

Πληθος Χρεογράφων	Ονομ. Αξία	Μερίσματα [1]			Ημερ. Τελευτ. Αποκοπής		Σημ.	Χρεόγραφο	Τιμή κλεισίματος	% μεταβ.	Προηγ. Κλεισίμο- ημ/τία		Άνοιγμα	Κατωτ Τιμή	Ανωτ Τιμή	Τελ Τιμή	Σταθμ Τιμή	Τελευταία ζήτηση [7]	Τελευταία προσφορά [7]	Ρ/Ε μετά φ.	Χρήση	Όγκος	Πράξεις	Αξία Συναλλαγών[8]	Χ.Α. Εταιρείας (χιλ. €) [3,5]	Χαμηλό έτους	Υψηλό έτους	Κλάδος [4]
		2016	2017	2018	Μέρισμα [2]	Δικαιώμα					Προηγ.	Κλεισίμο- ημ/τία																
784,500	10.00	---	---	0.13	14/05/2019	31/07/2018	---	CNL CAPITAL (ΚΟ)	10.2	-0.97 €	10.3	05/08/2019	10.2	10.1	10.3	10.3	10.19	215@10.10	395@10.30	(-6)-	2018	866	13	8,824.60	8,001.90	9.35	10.5	30202000
9,907,500	0.300	---	---	---	06/10/2005	13/02/2002	---	CPI (ΚΟ)	0.246	---	0.246	05/08/2019	0.246	0.224	0.29	0.224	0.246	4995@0.224	900@0.270	---	2018	910	3	223.97	2,437.25	0.186	0.31	10102030
52,800,154	0.300	---	---	---	20/08/2014	21/06/2004	---	F.G. EUROPE (ΚΟ)	0.492	---	0.492	05/08/2019	0.492	0.492	0.494	0.494	0.493	10@0.496	---	---	---	2,284	9	1,125.02	25,977.68	0.342	0.62	40202020
11,720,024	0.540	---	---	---	21/08/2014	01/08/2018	---	FLEXOPACK (ΚΟ)	7.5	---	7.5	05/08/2019	---	---	---	---	---	500@6.80	92@7.40	---	---	---	---	---	87,900.18	6.25	7.95	50203030
20,578,374	0.620	0.07	0.1	---	08/06/2018	18/05/2015	---	INFORM ΛΥΚΟΣ Π. (ΚΟ)	1.575	-1.56 €	1.6	05/08/2019	1.58	1.515	1.58	1.575	1.551	210@1.56	50@1.58	---	---	59,879	125	92,886.87	32,410.94	0.744	1.7	50205030
10,500,000	4.00	0.28	0.31	0.36	07/05/2019	02/08/2016	---	INTERCONTINENTAL (ΚΟ)	6.2	---	6.2	05/08/2019	6.25	6.2	6.25	6.2	6.203	3000@6.15	1060@6.25	---	---	360	4	2,233.25	65,100.00	5.5	6.7	35102000
30,477,156	0.300	---	---	---	12/08/2008	17/10/2017	---	INTRAKAT (ΚΟ)	1.715	-1.44 €	1.74	05/08/2019	1.74	1.66	1.74	1.715	1.701	2150@1.69	7431@1.72	---	---	55,060	142	93,683.00	52,268.32	0.92	2	50101010
468,700	0.73	0.73	4.869	25/04/2019	21/05/2004	---	---	MERMEREN KOMB. A.D. PR. (ΕΛΠ)	54.2	-1.46 €	55	05/08/2019	54	54	54.4	54	54.18	10@54.00	20@56.00	1.11	2018	40	7	2,167.20	25,403.54	44	76.8	55102000
10,500,000	0.950	---	---	---	24/06/2008	30/06/2017	---	MEVACO (ΚΟ)	1.29	---	1.29	05/08/2019	1.28	1.28	1.29	1.29	1.282	30@1.25	375@1.29	---	2018	600	3	769.25	13,545.00	0.91	1.4	55102015
6,200,000	0.500	---	---	---	22/06/2010	01/11/1995	---	MINERVA (ΚΑ)	0.286	19.17 #	0.24	05/08/2019	0.286	0.286	0.286	0.286	0.286	1000@0.212	1725@0.282	---	---	1,700	3	486.20	1,773.20	0.153	0.298	40204020
12,417,000	0.310	---	---	---	28/07/2008	28/08/2017	---	MLS ΠΛΗΡΟΦΟΡΙΚΗ (ΚΟ)	4.83	-0.21 €	4.84	05/08/2019	4.82	4.8	4.84	4.83	4.815	30@4.80	380@4.83	37.46	2018	4,105	20	19,766.80	59,974.11	4.6	5.32	10101015
3,953,090	0.300	0.2	0.16	0.15	06/06/2019	05/12/2012	---	PAPERPACK (ΚΟ)	3.74	5.65 #	3.54	05/08/2019	3.22	3.22	3.74	3.74	3.545	117@3.60	900@3.76	19.42	2018	280	6	992.72	14,784.56	2.8	3.86	50203030
11,812,193	0.470	---	---	---	29/05/2018	10/07/2019	---	PROFILE (ΚΟ)	3.56	-1.11 €	3.6	05/08/2019	3.6	3.48	3.62	3.56	3.536	150@3.52	129@3.58	---	---	39,000	144	137,906.49	42,051.41	1.21	3.95	10101010
27,345,120	0.470	---	---	---	18/07/2005	26/02/2014	---	QUALITY & RELIABILITY (ΚΟ)	0.2	---	0.2	05/08/2019	0.207	0.195	0.207	0.2	0.201	5000@0.196	500@0.204	---	---	161,164	56	32,343.53	5,469.02	0.161	0.271	10101010
35,740,896	0.100	---	---	---	05/09/2008	30/07/2019	---	QUEST ΣΥΜΜΕΤΟΧΩΝ (ΚΟ)	6.88	0.88 #	6.82	05/08/2019	6.74	6.66	7	6.88	6.836	20@6.80	70@6.88	---	---	15,523	111	106,112.10	245,897.36	4.2667	7.3333	10101010
57,434,884	1.31	---	---	---	05/06/2008	12/06/2009	---	REDS (ΚΟ)	1.16	2.66 #	1.13	05/08/2019	1.15	1.13	1.175	1.16	1.154	1350@1.15	44@1.16	---	---	7,717	29	8,908.33	66,624.47	0.8	1.3	35101010
6,456,530	1.08	---	---	---	04/07/2019	02/08/2010	---	SPACE HELLAS (ΚΟ)	5.02	-3.09 €	5.18	05/08/2019	5	4.91	5.18	5.02	4.98	20@4.92	16@5.12	---	---	281	18	1,399.38	32,411.78	4.4	5.55	15101010
15,627,315	0.300	---	---	---	16/11/1992	24/07/2019	5213	UNIBIOS (ΚΟ)	0.38	-2.31 €	0.389	05/08/2019	0.38	0.378	0.395	0.38	0.382	6@0.380	50@0.387	---	---	78,394	55	29,932.90	5,938.38	0.2334	0.47	50204000
77,654,850	0.300	---	---	---	01/07/2011	21/02/2003	---	ΑΒΑΞ Α.Ε. (ΚΟ)	0.82	-2.38 €	0.84	05/08/2019	0.84	0.815	0.842	0.82	0.826	14200@0.820	42@0.822	---	---	86,010	148	71,022.30	63,676.98	0.286	0.879	50101010
22,016,250	0.370	---	---	---	15/07/2009	11/05/2000	---	ΑΛΟΥΜΥΛΑ (ΚΟ)	1.74	-11.22 €	1.96	05/08/2019	2.04	1.68	2.17	1.74	1.925	1000@1.69	100@1.79	---	---	187,946	584	361,827.17	38,308.28	0.181	2.17	55102035
401,136	16.00	---	0.75	---	05/04/2018	05/03/2013	---	ΑΝΔΡΟΜΕΔΑ ΑΕΕΧ (ΚΟ)	25.4	-5.22 €	26.8	05/08/2019	26.4	25.2	26.4	25.2	25.482	71@25.20	5@26.60	---	2018	174	9	4,433.80	10,188.85	20.4	26.8	30202010
15,300,000	0.300	---	---	---	30/07/2009	13/12/1999	---	ΑΤΤΙΚΕΣ ΕΚΔΟΣΕΙΣ (ΚΟ)	0.37	-6.09 €	0.394	05/08/2019	0.37	0.37	0.37	0.37	0.37	519@0.312	481@0.370	---	---	530	3	196.10	5,661.00	0.202	0.505	40301030
18,810,000	0.400	---	---	---	08/07/2010	14/11/2007	---	ΒΑΡΒΕΡΗΣ Ν. - MODA BAGNO (ΚΟ)	0.386	---	0.386	05/08/2019	---	---	---	---	---	1500@0.336	371@0.390	---	---	---	---	---	7,260.66	0.262	0.49	40401025
23,986,500	1.05	---	---	---	26/06/2009	15/03/2000	---	ΒΙΟΚΑΡΠΙΕΤ (ΚΟ)	0.865	4.22 #	0.83	05/08/2019	0.8	0.8	0.865	0.865	0.801	890@0.760	320@0.865	---	---	1,530	6	1,225.95	20,748.32	0.45	1.05	50101035
6,325,000	0.600	0.11	0.15	0.103	04/07/2019	17/02/2014	---	ΒΟΓΙΑΤΖΟΓΛΟΥ SYSTEMS (ΚΟ)	2.3	---	2.3	05/08/2019	2.2	2.2	2.3	2.3	2.242	300@2.18	480@2.30	---	---	520	3	1,166.00	14,547.50	1.61	2.44	50205010
24,060,000	0.300	0.01	0.01	0.015	01/07/2019	01/07/2019	---	ΓΕΝΙΚΗ ΕΜΠΟΡΙΟΥ (ΚΟ)	0.89	---	0.89	05/08/2019	0.88	0.78	0.9	0.89	0.885	50@0.800	1500@0.890	22.22	2018	11,732	16	10,387.13	21,413.40	0.585	0.9	50205010
34,720,000	0.310	---	---	---	16/06/2010	01/08/2007	---	ΔΡΟΜΕΑΣ (ΚΟ)	0.44	-2.00 €	0.449	05/08/2019	0.426	0.42	0.442	0.44	0.431	200@0.426	5470@0.438	---	---	30,181	50	13,012.71	15,276.80	0.2	0.46	40202015
13,673,200	0.880	---	---	---	18/07/2008	26/07/2001	---	ΕΒΡΟΦΑΡΜΑ (ΚΟ)	0.99	2.06 #	0.97	05/08/2019	1	0.95	1	0.99	0.976	155@0.970	1317@0.990	---	---	15,121	26	14,752.44	13,536.47	0.605	1.16	45102020
27,848,000	0.300	---	0.0034	---	20/08/2018	02/09/2003	---	ΕΙΔΗΣΕΟΦΩΝΙΚΗ ΕΛΛΑΣ (ΚΟ)	0.418	-5.00 €	0.44	05/08/2019	0.416	0.416	0.426	0.426	0.417	550@0.416	600@0.428	---	---	1,152	3	480.75	11,640.46	0.326	0.48	15102015
11,250,000	0.520	0.04	---	0.04	22/07/2019	09/11/2015	---	ΕΚΤΕΡ (ΚΟ)	1.74	-1.14 €	1.76	05/08/2019	1.76	1.73	1.8	1.74	1.763	1194@1.74	500@1.79	---	---	37,246	102	65,667.74	19,575.00	1.18	1.985	50101010
18,410,839	1.00	---	---	---	07/07/2009	10/09/2010	---	ΕΛΑΣΤΡΟΝ (ΚΟ)	1.5	-0.66 €	1.51	05/08/2019	1.47	1.45	1.5	1.5	1.476	200@1.46	805@1.50	(-6)-	2017	6,460	26	9,532.55	27,616.26	1.105	1.585	55102010
375,241,586	0.390	---	---	0.03	28/05/2019	14/07/2006	---	ΕΒΑΛΧΑΛΚΟΡ (ΚΑ)	1.856	-3.33 €	1.92	05/08/2019	1.9	1.856	1.93	1.856	1.906	688@1.86	1200@1.91	---	---	91,955	227	175,298.97	696,448.38	1.19	2.095	55102015
3,307,500	0.460	---	---	---	11/08/2010	04/12/2018	---	ΕΛΒΕ Α.Β.Ε.Ε. (ΚΟ)	3.92	1.55 #	3.86	05/08/2019	3.82	3.8	4.04	4.04	3.928	31@3.98	100@4.08	---	---	340	5	1,335.42	12,965.40	3.14	4.64	40204020
31,734,530	1.60	---	---	---	09/07/2007	19/07/2006	---	ΕΛΓΕΚΑ (ΚΟ)	0.266	-8.28 €	0.29	05/08/2019	0.298	0.266	0.298	0.266	0.277	500@0.264	3030@0.294	---	---	9,520	10	2,634.72	8,441.38	0.113	0.334	45201010
19,864,886	5.60	0.672	0.672	0.672	04/04/2019	02/07/2008	---	ΕΛΛΑΔΟΣ ΤΡΑΠΕΖΑ (ΚΟ)	14.28	1.28 #	14.1	05/08/2019	14	14	14.4	14.28	14.177	3@14.08	305@14.28	---	---	5,753	102	81,561.58	283,670.57	12.2	15.2	30101010
26,730,187	0.520	---	0.04	0.06	09/07/2019	01/08/2017	---	ΕΛΑΤΟΝ (ΚΟ)	1.83	-1.08 €	1.85	05/08/2019	1.8															

Πληθος Χρεογράφων	Ονομ. Αξία	Μερίσματα [1]			Ημερ. Τελευτ. Αποκοπής		Σημ.	Χρεόγραφο	Τιμή κλεισίματος	% μεταβ.	Προηγ. Κλεισίμο- ημ/τία	Άνοιγμα	Κατωτ Τιμή	Ανωτ Τιμή	Τελ Τιμή	Σταθμ Τιμή	Τελευταία ζήτηση [7]	Τελευταία προσφορά [7]	Ρ/Ε μετά φ. Χρήση	Όγκος	Πράξεις	Αξία Συναλλαγών[8]	Χ.Α. Εταιρείας (χιλ. €) [3,5]	Χαμηλό έτους	Υψηλό έτους	Κλάδος [4]						
		2016	2017	2018	Μέρισμα [2]	Δικαιώμα																										
27,503,677	0.630	0.1	0.12	0.13	29/05/2019	18/10/1999	---	ΕΥΡΩΠΑΪΚΗ ΠΙΣΤΗ (ΚΟ)	4.71	1.51 #	4.64	05/08/2019	4.62	4.62	4.71	4.71	4.652	74@4.68	---	---	5,706	34	26,545.20	129,542.32	3.4	5.38	30302010					
122,156,754	0.440	---	---	---	24/11/2014	28/03/2018	---	ΙΑΣΩ (ΚΟ)	1.414	-0.28 €	1.418	05/08/2019	1.384	1.372	1.418	1.414	1.385	1000@1.40	---	---	10,440	15	14,462.95	172,729.65	1.18	1.49	20101010					
86,735,980	0.310	---	---	---	06/07/2009	02/01/2002	---	ΙΑΤΡΙΚΟ ΑΘΗΝΩΝ (ΚΟ)	2.09	-3.69 €	2.17	05/08/2019	2.13	2.06	2.15	2.09	2.083	1000@2.08	---	---	19,509	64	40,630.24	181,278.20	0.96	2.41	20101025					
114,320,400	0.100	---	(0.0175)	#####	08/07/2019	05/08/2019	---	ΙΚΤΙΝΟΣ ΕΛΛΑΣ (ΚΟ)	1.23	-2.38 €	1.26	05/08/2019	1.268	1.23	1.276	1.23	1.251	10@1.23	---	---	63,430	148	79,322.09	140,614.09	1.05	1.3975	50101035					
8,226,132	0.900	---	---	---	15/05/2009	13/10/2014	---	ΙΛΥΔΑ (ΚΟ)	0.362	---	0.362	05/08/2019	---	---	---	---	---	200@0.346	---	---	---	---	---	2,977.86	0.183	0.48	10101015					
2,566,836	0.440	---	---	---	13/08/2010	09/01/2007	---	ΙΝΤΕΡΓΟΥΝΤ-ΕΥΛΕΜΠΟΡΙΑ (ΠΟ)	0.122	---	0.122	05/08/2019	---	---	---	---	---	1000@0.120	---	---	---	---	---	4,581.50	0.0725	0.136	50205010					
34,986,430	0.440	---	---	---	25/07/2008	23/02/2010	---	ΙΝΤΕΡΓΟΥΝΤ-ΕΥΛΕΜΠΟΡΙΑ (ΚΟ)	0.122	-7.58 €	0.132	05/08/2019	0.125	0.122	0.125	0.122	0.122	2000@0.117	---	---	3,500	2	428.50	4,581.50	0.072	0.153	50205010					
8,424,900	0.500	---	---	---	12/07/2010	04/07/2019	---	ΙΝΤΕΡΤΕΚ (ΚΟ)	0.83	-1.19 €	0.84	05/08/2019	0.86	0.79	0.875	0.83	0.826	175@0.810	---	---	2018	103	42,869.08	6,992.67	0.387	0.875	50205010					
7,500,000	0.330	---	---	---	19/06/2015	11/07/2018	---	ΚΑΝΑΚΗΣ Σ. (ΚΟ)	4.36	---	4.36	05/08/2019	4.36	4.36	4.36	4.36	4.36	162152@4.36	---	---	15.28	2018	1,200	1	5,232.00	32,700.00	3.8	4.42	45201010			
9,742,920	0.400	---	---	---	12/08/2016	14/07/2000	---	ΚΑΡΑΜΟΛΕΓΚΟΣ (ΚΟ)	2	3.09 #	1.94	05/08/2019	2	2	2	2	2	30@1.51	---	---	---	---	201	2	402.00	19,485.84	1.14	2.48	45102020			
19,804,134	0.300	---	---	---	01/07/2004	06/11/2017	---	ΚΕΚΡΟΦ (ΚΟ)	3	5.26 #	2.85	05/08/2019	2.93	2.83	3	3	2.941	383@3.00	---	---	2018	73,483	394	216,142.91	59,412.40	1.24	3.9	35101010				
40,219,218	0.260	---	---	---	02/07/2018	10/06/2019	---	ΚΛΟΥΚΙΝΑΣ - ΛΑΠΠΑΣ (ΚΟ)	0.92	-2.75 €	0.946	05/08/2019	0.962	0.902	0.962	0.92	0.926	230@0.918	---	---	---	---	32,783	82	30,344.71	37,001.68	0.524	1.08	50101010			
11,510,102	0.890	---	---	---	24/06/2005	06/10/1999	---	ΚΛΩΣ/ΓΙΑ ΝΑΥΠΑΚΤΟΥ (ΚΑ)	0.725	-3.33 €	0.75	05/08/2019	0.69	0.68	0.74	0.74	0.703	10@0.680	---	---	---	---	1,230	12	865.10	8,344.82	0.4	1	55101020			
21,224,340	0.420	0.01	0.005	---	10/09/2018	25/04/2006	---	ΚΟΡΔΕΛΛΟΥ Χ. ΑΦΟΙ (ΚΟ)	0.635	8.55 #	0.585	05/08/2019	0.59	0.59	0.69	0.635	0.638	1000@0.610	---	---	2018	254,735	293	162,534.39	13,477.46	0.29	0.69	55102010				
33,065,136	0.380	0.09	0.115	---	23/08/2018	16/09/2013	---	ΚΡΙ - ΚΡΙ (ΚΑ)	5.28	---	5.28	05/08/2019	5.28	5.22	5.4	5.28	5.284	80@5.22	---	---	---	---	6,711	27	35,458.84	174,583.92	4.25	5.78	45102020			
18,017,472	0.360	---	---	---	15/06/2010	28/08/2017	---	ΚΤΗΜΑ Κ. ΛΑΖΑΡΙΔΗ (ΚΟ)	1.45	-5.23 €	1.53	05/08/2019	1.45	1.44	1.48	1.45	1.46	67@1.45	---	---	---	---	4,326	22	6,317.28	26,125.33	0.75	1.72	45101015			
7,595,160	0.600	---	0.0263	---	04/09/2018	18/08/2010	---	ΚΥΡΙΑΚΟΥΛΗΣ (ΚΟ)	2.36	2.61 #	2.3	05/08/2019	2.28	2.28	2.36	2.36	2.309	500@2.30	---	---	---	---	500@2.40	---	4,756	18	10,979.38	17,924.58	0.81	2.58	40501015	
5,939,268	0.620	---	---	---	10/07/2003	03/01/2002	---	ΛΑΝΑΚΑΜ (ΚΟ)	1.11	5.71 #	1.05	05/08/2019	0.95	0.95	1.15	1.11	0.962	30@1.00	---	---	2018	6,410	10	6,166.48	6,592.59	0.294	1.15	40401020				
8,321,682	0.670	---	---	---	17/08/2007	23/11/1999	---	ΛΕΒΕΝΤΕΡΗΣ Ν. (ΚΑ)	0.186	---	0.186	05/08/2019	---	---	---	---	---	714@0.150	---	---	---	---	---	---	---	2,001.54	0.073	0.199	50203000			
2,160,524	0.670	0.0436	0.0436	---	03/12/2018	23/11/1999	---	ΛΕΒΕΝΤΕΡΗΣ Ν. (ΠΑ)	0.21	---	0.21	05/08/2019	---	---	---	---	---	---	---	---	---	---	---	---	---	---	2,001.54	0.13	0.26	50203000		
17,120,280	0.940	---	---	---	01/06/2010	02/08/2019	---	ΛΟΥΛΗ ΜΥΛΟΙ (ΚΟ)	3.56	2.30 #	3.48	05/08/2019	3.46	3.46	3.56	3.56	3.503	100@3.52	---	---	---	---	2,000	11	7,005.52	60,948.20	2.1	3.56	45102020			
9,819,370	0.690	---	---	---	14/08/2007	09/01/2004	---	ΜΑΘΙΟΣ ΠΥΡΙΜΑΧΑ (ΚΟ)	0.32	---	0.32	05/08/2019	---	---	---	---	---	1000@0.290	---	---	---	---	---	---	---	3,142.20	0.172	0.52	55101000			
29,250,000	0.360	---	---	---	02/06/2009	25/04/2019	---	ΜΟΤΟΔΥΝΑΜΙΚΗ (ΚΟ)	1.25	1.63 #	1.23	05/08/2019	1.21	1.2	1.26	1.25	1.224	35@1.24	---	---	---	---	3,502	15	4,287.34	36,562.50	0.5225	1.46	40401030			
32,188,050	1.04	---	---	---	21/07/2008	20/01/2000	---	ΜΟΥΣΑΚΗΣ (ΚΑ)	0.47	-0.42 €	0.472	05/08/2019	0.446	0.44	0.47	0.47	0.454	135@0.460	---	---	---	---	37,964	52	17,234.29	15,128.38	0.296	0.585	55101020			
294,016,812	0.300	---	---	---	08/07/2008	21/03/2016	---	ΝΗΡΕΥΣ (ΚΟ)	0.197	-3.90 €	0.205	05/08/2019	0.193	0.193	0.205	0.197	0.201	1000@0.196	---	---	---	---	21,920	23	4,396.11	57,921.31	0.1514	0.219	45102010			
10,080,000	3.00	0.49	0.45	0.57	02/07/2019	27/08/2001	---	ΟΑΘ (ΚΟ)	29.6	---	29.6	05/08/2019	29.6	29.6	29.8	29.6	29.602	20@29.70	---	---	2018	808	6	23,918.40	298,368.00	23.9	31	50206060				
4,971,466	1.46	---	---	---	04/07/2007	08/10/2003	---	ΠΑΪΡΗΣ ΠΛΑΣΤΙΚΩΝ (ΚΟ)	0.386	-0.52 €	0.388	05/08/2019	0.386	0.386	0.386	0.386	0.386	3012@0.300	---	---	---	---	90	2	34.74	1,918.99	0.16	0.43	50203030			
25,118,410	0.590	---	---	---	17/08/2000	25/06/2019	---	ΠΑΠΟΥΣΤΑΝΗΣ (ΚΟ)	1.67	-1.77 €	1.7	05/08/2019	1.7	1.645	1.7	1.67	1.685	250@1.64	---	---	2018	5,443	29	9,172.31	41,947.74	0.95	1.85	45201020				
17,175,776	0.370	---	---	---	14/07/2005	30/09/2003	---	ΠΕΡΣΕΥΣ (ΚΟ)	1.2	0.84 #	1.19	05/08/2019	1.19	1.11	1.2	1.2	1.158	699@1.14	---	---	---	---	202@1.20	7.05	2018	4,837	27	5,598.94	20,610.93	0.912	1.335	45102010
7,070,400	0.930	---	---	---	30/11/2016	06/05/2016	---	ΠΕΤΡΟΠΟΥΛΟΣ ΠΕΤΡΟΣ (ΚΟ)	7.4	-0.67 €	7.45	05/08/2019	7.35	7.35	7.4	7.4	7.38	100@7.25	---	---	---	---	250	2	1,845.00	52,320.96	6.46	7.55	50206015			
22,075,665	0.330	0.05	0.07	0.07	30/05/2019	27/04/2015	---	ΠΛΑΙΣΙΟ COMPUTERS (ΚΟ)	4.16	-2.12 €	4.25	05/08/2019	4.29	4.12	4.29	4.24	4.163	77@4.16	---	---	---	---	3,031	44	12,618.20	91,834.77	3.74	4.37	40401010			
43,741,452	0.660	---	0.0471	0.0444	20/06/2019	01/11/1999	---	ΠΛΑΣΤΙΚΑ ΘΡΑΚΗΣ (ΚΟ)	2.19	-0.46 €	2.2	05/08/2019	2.18	2.14	2.21	2.19	2.17	630@2.16	---	---	---	---	21,478	90	46,615.67	95,793.78	1.79	2.6	50203015			
21,912,599	0.300	---	---	---	11/04/2011	23/02/2007	---	ΡΕΒΟΪΑ (ΚΟ)	0.86	---	0.86	05/08/2019	---	---	---	---	---	350@0.750	---	---	2018	---	---	---	---	18,844.84	0.392	0.92	60101020			
40,693,350	5.00	---	---	---	03/07/2006	26/05/2015	---	ΤΕΧΝΙΚΗ ΟΛΥΜΠΙΑΚΗ (ΚΟ)	2.5	3.31 #	2.42	05/08/2019	2.4	2.38	2.5	2.5	2.444	36@2.48	---	---	---	---	75,481	221	184,492.33	101,733.38	1.38	2.88	40202010			
1,524,000	0.300	---	---	---	06/07/2007	06/02/2013	---	ΤΖΙΡΑΚΙΑΣ ΠΡΟΦΙΛ (ΚΑ)	2.94	---	2.94	05/08/2019	2.94	2.94	2.94	2.94	2.94	30@2.32	---	---	2018	10	1	29.40	4,480.56	0.865	3.1	55102010				
7,568,960	3.45	0.1049	0.0527	---	11/06/2019	26/06/2018	---	ΤΙΤΑΝ (ΠΟ)	18.98	---	18.98	05/08/2019	18.98	18.98	18.98	18.98	18.98	3757@18.98	---	---	---	---	510	1	9,679.80	1,661,811.15	16.7	19.9	50101030			
10,203,575	0.730	---	---	---	16/07/2007	18/10/1999	---	ΦΙΕΡΑΤΕΣ (ΚΟ)	0																							

Πληθος Χρεογράφων	Ονομ. Αξία	Μερίσματα [1]			Ημερ. Τελευτ. Αποκοπής Μέρημα [2]	Αποκοπή Δικαίωμα	Σημ. Χρεόγραφο	Τιμή κλεισίματος	% μεταβ.	Προηγ. Κλείσιμο- ημ/νία	Άνοιγμα	Κατωτ Τιμή	Ανωτ Τιμή	Τελ Σταθμ Τιμή	Τελευταία ζήτηση [7]	Τελευταία προσφορά [7]	Ρ/Ε μετά φ. Χρήση	Όγκος	Πράξεις	Αξία Συναλλαγών[8]	Χ.Α. Εταιρείας (χιλ. €) [3,5]	Χαμηλό έτους	Υψηλό έτους	Κλάδος [4]				
		2016	2017	2018																								
14,000,000	4.15	---	---	---	23/04/2010	29/06/1999	---	ALPHA ΑΣΤΙΚΑ ΑΚΙΝΗΤΑ (ΚΟ)	7.7	1.32 #	7.6	05/08/2019	7.7	7.55	7.7	7.7	7.579	20@7.55	200@7.65	---	---	124	4	939.80	107,800.00	6.05	8.1	35101015
215,805,843	0.300	---	---	---	20/07/2009	29/12/2010	---	ΑΤΤΙΚΑ ΣΥΜΜΕΤΟΧΩΝ (ΚΟ)	1.305	-1.88 €	1.33	05/08/2019	1.3	1.3	1.325	1.325	1.304	235@1.30	100@1.33	---	---	8,365	27	10,909.91	281,626.63	1.15	1.475	40501015
4,740,000	0.860	---	---	---	14/03/2003	---	---	LOGISMOS (ΚΟ)	0.55	---	0.55	05/08/2019	---	---	---	---	1000@0.520	600@0.595	69.11	2018	---	---	---	---	2,607.00	0.39	0.555	10101015
109,169,707	0.500	---	---	---	25/04/2014	19/07/2019	5210	TRASTOR Α.Ε.Ε.Α.Π. (ΚΟ)	0.955	---	0.955	05/08/2019	0.96	0.96	0.96	0.96	500@0.900	500@0.950	30.31	2018	200	1	192.00	104,257.07	0.692	1.1146	35102030	
4,968,600	2.88	---	---	---	01/07/1998	14/12/1998	---	ΒΙΣ (ΚΟ)	0.92	---	0.92	05/08/2019	0.85	0.85	0.85	0.85	900@0.850	---	---	2018	100	1	85.00	4,571.11	0.645	1.04	50203030	
8,418,750	0.300	0.3	0.28	0.32	12/06/2019	27/06/2012	---	ΓΕΚΕ (ΚΑ)	5.1	---	5.1	05/08/2019	5.1	5.1	5.1	5.1	100@5.00	100@5.25	14.15	2018	10	1	51.00	42,935.63	4.78	5.4	40501025	
15,000,000	0.300	---	---	---	06/07/2007	18/07/2000	---	ΔΔΙΟΣ ΠΛΑΣΤΙΚΑ (ΚΟ)	2.88	---	2.88	05/08/2019	---	---	---	---	600@2.76	317@3.00	---	---	---	---	---	---	43,200.00	2.62	2.88	50203015
255,494,534	3.00	0.2	0.22	0.286	20/06/2019	23/12/2015	---	ΕΘΝΙΚΗ ΠΑΝΓΑΙΑ (ΚΟ)	5	---	5	05/08/2019	5.1	5.1	5.1	5.1	13@5.10	50@5.40	---	---	17	1	86.70	1,277,472.67	4.4	5.75	35102000	
23,828,130	0.500	0.052	0.06	0.05	22/07/2019	17/02/2009	---	ΕΛΙΝΟΙΑ (ΚΟ)	1.82	-1.09 €	1.84	05/08/2019	1.77	1.77	1.82	1.82	1.772	300@1.78	180@1.82	---	---	2,100	5	3,722.00	43,367.20	1.22	1.94	60101020
8,298,467	0.400	---	---	---	30/08/1993	08/05/2013	---	ΙΝΤΕΑΛ ΟΜΙΛΟΣ (ΚΟ)	1.11	---	1.11	05/08/2019	1	1	1	1	500@1.02	827@1.06	---	---	100	2	100.00	9,211.30	0.72	1.22	10102030	
14,679,792	1.68	0.07	---	---	28/06/2017	04/09/2000	---	ΚΑΡΑΤΖΗ (ΚΟ)	7.95	-0.63 €	8	05/08/2019	7.75	7.7	7.95	7.95	7.845	200@7.65	580@7.95	---	---	220	4	1,726.00	116,704.35	6	8.45	50203030
2,760,000	11.83	9.2	9.2	9.5	01/07/2019	16/07/1990	---	ΚΑΡΕΛΙΑ (ΚΑ)	272	---	272	05/08/2019	272	272	272	272	155@272.00	2@274.00	---	---	8	1	2,176.00	750,720.00	240	282	45103010	
6,700,000	0.800	0.028	0.028	0.043	24/07/2019	29/05/2014	---	ΚΕΠΕΝΟΥ ΜΥΛΟΙ (ΚΟ)	1.61	---	1.61	05/08/2019	---	---	---	---	1500@1.51	141@1.71	16.75	2018	---	---	---	---	10,787.00	1.23	1.78	45102020
21,364,000	1.12	---	0.2	0.2	29/07/2019	10/08/2005	---	ΛΑΜΨΑ (ΚΟ)	19.5	---	19.5	05/08/2019	---	---	---	---	100@19.30	100@19.80	---	---	---	---	---	---	416,598.00	17.4	20.2	40501025
6,340,000	0.600	---	---	0.05	31/10/2018	30/11/2018	---	ΝΑΚΑΣ ΜΟΥΣΙΚΗ (ΚΟ)	1.9	---	1.9	05/08/2019	1.74	1.74	1.74	1.74	240@1.77	25@2.06	16.01	2017	10	1	17.40	12,046.00	1.33	2.22	40401030	
27,379,200	0.300	---	0.148	---	20/07/2018	24/08/2018	---	ΠΛΑΣΤΙΚΑ ΚΡΗΤΗΣ (ΚΟ)	12.2	---	12.2	05/08/2019	---	---	---	---	10@12.30	733@12.60	---	---	---	---	---	---	334,026.24	9.85	12.7	50203015
4,181,450	0.500	---	---	---	21/08/2000	05/03/2002	---	ΣΑΡΑΝΤΟΠΟΥΛΟΣ ΚΥΛ/ΜΥΛΟΙ (ΚΟ)	1.78	5.95 #	1.68	05/08/2019	1.78	1.78	1.78	1.78	500@1.52	1000@1.84	---	---	250	2	445.00	7,442.98	0.565	1.78	45102020	
28,438,268	0.300	---	---	---	21/08/2006	24/11/1999	---	ΣΠΥΡΟΥ ΑΓΡ. ΟΙΚ. (ΚΟ)	0.296	-6.92 €	0.318	05/08/2019	0.288	0.288	0.348	0.296	0.313	8000@0.294	500@0.342	---	---	2,200	6	688.60	8,417.73	0.18	0.348	45102010

Διαπραγματεύσιμα Αμοιβαία Κεφάλαια (Δ.Α.Κ.)

812,382	---	---	---	---	15/06/2016	---	---	ALPHA ETF FTSE Athex Large Cap	21.5	-0.69 €	21.65	05/08/2019	21.42	21.4	21.5	21.5	21.41	5@21.34	---	---	---	---	---	---	1,845	7	39,501.10	---	15.86	24.45	12003
---------	-----	-----	-----	-----	------------	-----	-----	--------------------------------	------	---------	-------	------------	-------	------	------	------	-------	---------	-----	-----	-----	-----	-----	-----	-------	---	-----------	-----	-------	-------	-------

Επιτήρηση

5,867,311	0.300	---	---	---	11/08/2010	28/04/2017	5123	DIONIC (ΚΟ)	0.226	---	0.226	05/08/2019	---	---	---	---	800@0.182	---	---	---	---	---	---	---	---	---	1,326.01	0.175	0.67	50205010
172,577,414	0.300	---	---	---	19/09/2016	---	5161	FORTHNET (ΚΟ)	0.37	-5.13 €	0.39	05/08/2019	0.38	0.37	0.38	0.37	0.377	2000@0.370	900@0.380	---	---	14,600	7	5,508.00	63,853.64	0.0905	0.39	15102015		
355,437,751	0.360	---	---	---	07/07/2010	21/09/2017	5160	FRIGOGLASS (ΚΟ)	0.196	-5.77 €	0.208	05/08/2019	0.202	0.196	0.202	0.196	0.198	7800@0.195	73349@0.196	---	---	786,281	128	155,648.32	69,665.80	0.0855	0.216	50204000		
51,081,030	1.00	---	---	---	20/08/2007	03/09/2007	4912	ΛΑΝΙΦΑΡΜ (ΚΟ)	0.3	6.38 #	0.282	05/08/2019	0.276	0.276	0.3	0.3	0.291	450@0.290	500@0.310	---	---	5,650	10	1,644.40	15,324.31	0.11	0.38	20103015		
4,419,616	1.58	---	---	---	21/07/2011	04/03/2015	4983	MEDICON ΕΛΛΑΣ (ΚΟ)	1.95	---	1.95	05/08/2019	---	---	---	---	1300@1.76	180@1.99	---	---	---	---	---	---	---	8,618.25	1.2	2.3	20102010	
14,967,940	0.500	---	---	---	21/05/2008	04/01/2008	4956	PASAL Α.Ε. (ΚΟ)	0.2	---	0.2	05/08/2019	0.16	0.16	0.2	0.2	0.197	2100@0.160	1000@0.230	---	---	5,351	5	1,054.20	2,993.59	0.07	0.21	35101010		
65,326,268	0.530	---	---	---	04/07/2007	19/07/2006	4750	ΣΑΤΟ ΑΕ (ΚΟ)	0.07	---	0.07	05/08/2019	0.056	0.056	0.056	0.056	0.056	728@0.056	555@0.070	---	---	72	1	4.03	4,572.84	0.024	0.084	40202015		
13,191,620	0.620	---	---	---	04/08/2010	09/09/2002	5196	ΥΑΛΟ - ΚΩΝΣΤΑΝΤΙΝΟΥ (ΚΑ)	0.115	---	0.115	05/08/2019	0.092	0.092	0.092	0.092	0.092	---	484@0.092	---	---	839	4	77.19	1,517.04	0.092	0.178	40202020		
33,301,715	0.320	---	---	---	27/06/2003	08/07/2009	5195	ΑΕΓΕΚ (ΚΟ)	0.065	-6.48 €	0.07	05/08/2019	0.065	0.0635	0.065	0.065	0.065	1759@0.064	5910@0.069	---	---	40,045	13	2,602.86	2,164.61	0.028	0.075	50101010		
13,000,000	1.00	---	---	---	01/08/2007	07/04/2000	5093	ΑΚΡΙΤΑΣ (ΚΟ)	0.332	---	0.332	05/08/2019	0.292	0.292	0.292	0.292	0.292	41@0.292	1620@0.398	---	---	10	1	2.92	4,316.00	0.16	0.344	50101035		
185,373,016	0.300	---	---	---	02/07/2008	28/02/2011	4957	ΑΝΕΚ (ΚΟ)	0.0705	-2.76 €	0.073	05/08/2019	0.0725	0.0705	0.0725	0.0705	0.072	6250@0.070	500@0.071	---	---	11,513	11	825.89	13,388.24	0.04	0.09	40501015		
312,163	0.300	---	---	---	02/07/2008	28/02/2011	4959	ΑΝΕΚ (ΠΟ '90)	0.072	---	0.072	05/08/2019	---	---	---	---	---	---	---	---	---	---	---	---	---	---	13,388.24	0.048	0.086	40501015
2,969,713	0.300	---	---	---	02/07/2008	28/02/2011	4958	ΑΝΕΚ (ΠΟ '96)	0.1	---	0.1	05/08/2019	---	---	---	---	---	---	---	---	---	---	---	---	---	---	13,388.24	0.056	0.1	40501015
4,737,503	0.320	---	---	---	22/06/2005	22/09/2015	5115	ΒΑΡΑΓΚΗΣ (ΚΟ)	0.048	---	0.048	05/08/2019	0.042	0.042	0.0575	0.0575	0.05	376@0.058	---	---	---	---	2,024	5	100.88	227.40	0.0385	0.0575	40202015	
6,330,002	0.300	---	---	---	25/06/2002	15/03/2019	5162	ΒΑΡΒΑΡΕΣΟΣ (ΚΑ)	0.384	---	0.384	05/08/2019	---	---	---	---	---	---	42@0.308	---	2018	---	---	---	---	2,430.72	0.216	0.384	55101020	
17,579,754	4.16	---	---	---	18/08/2006	02/08/2010	5156	ΒΙΟΤΕΡ (ΚΟ)	0.032	---	0.032	05/08/2019	---	---	---	---	---	20000@0.030	---	---	---	---	---	---	---	562.55	0.028	0.085	50101010	

Πληθος Χρεογράφων	Ονομ. Αξία	Μερίσματα [1]			Ημερ. Τελευτ. Αποκοπής		Σημ.	Χρεόγραφο	Τιμή κλεισίματος	% μεταβ.	Προηγ. Κλεισίμο- ημ/νία	Άνοιγμα	Κατωτ Τιμή	Ανωτ Τιμή	Τελ Σταθμ Τιμή	Τελευταία ζήτηση [7]	Τελευταία προσφορά [7]	Ρ/Ε μετά φ. Χρήση	Όγκος	Πράξεις	Αξία Συναλλαγών[8]	Χ.Α. Εταιρείας (χιλ. €) [3,5]	Χαμηλό έτους	Υψηλό έτους	Κλάδος [4]		
		2016	2017	2018	Μέρηματα [2]	Δικαιώμα																					
15,878,748	0.480	---	---	---	10/07/2006	22/03/2004	5095	ΔΟΜΙΚΗ ΚΡΗΤΗΣ (ΚΟ)	0.167	---	0.167	05/08/2019	---	---	---	---	1000@0.134	10000@0.155	---	---	---	---	2,651.75	0.05	0.169	50101010	
3,961,300	1.28	---	---	---	29/06/2004	03/08/2000	5080	ΔΟΥΡΟΣ (ΚΟ)	0.2	---	0.2	05/08/2019	---	---	---	---	800@0.191	5000@0.240	---	2018	---	---	792.26	0.151	0.236	40204020	
7,085,888	1.59	---	---	---	02/07/1996	06/09/2010	4690	ΕΛΒΙΕΜΕΚ (ΚΟ)	2.6	---	2.6	05/08/2019	---	---	---	---	200@2.08	236@2.62	---	---	---	---	18,423.31	2.6	4.7	35101010	
51,754,364	0.300	---	---	---	23/12/2003	24/01/2007	5197	ΕΠΙΛΕΚΤΟΣ (ΚΟ)	0.175	2.94	# 0.17	05/08/2019	0.175	0.175	0.175	0.175	1721@0.176	700@0.189	---	---	22,779	11	3,986.33	9,057.01	0.0875	0.22	55101020
11,125,110	0.300	---	---	---	02/06/2010	06/11/2017	5178	ΕΥΡΩΣΥΜΒΟΥΛΟΙ (ΚΟ)	0.19	---	0.19	05/08/2019	---	---	---	---	2000@0.181	2000@0.214	---	---	---	---	2,113.77	0.105	0.228	50205020	
7,125,216	0.650	---	---	---	01/07/2005	14/12/1999	4955	ΚΡΕΚΑ (ΚΟ)	0.034	---	0.034	05/08/2019	0.0405	0.0405	0.0405	0.0405	0.0420298@0.041	---	---	2018	2	1	0.08	242.26	0.0275	0.0405	45102010
7,734,375	1.00	---	---	---	09/07/2007	07/01/2011	5112	ΛΙΒΑΝΗ ΕΚΔΟΤ. ΟΡΓ. (ΚΟ)	0.068	---	0.068	05/08/2019	---	---	---	---	---	1400@0.078	---	---	---	---	525.94	0.032	0.0815	40301030	
15,842,391	1.51	---	---	---	15/07/2009	12/05/2000	5141	ΜΠΗΤΡΟΣ ΣΥΜΜΕΤΟΧΙΚΗ (ΚΟ)	0.21	20.00	# 0.175	05/08/2019	0.21	0.21	0.21	0.21	34250@0.210	---	---	---	1,050	3	220.50	3,326.90	0.084	0.21	55102010
119,596,817	0.300	---	---	---	15/07/2008	27/04/2017	5190	ΝΙΚΑΣ (ΚΟ)	0.41	---	0.41	05/08/2019	0.328	0.328	0.328	0.328	987@0.328	---	---	---	13	1	4.26	49,034.69	0.32	0.444	45102020
24,319,250	0.300	---	---	---	09/07/2002	04/07/2007	5165	ΠΡΟΔΕΥΤΙΚΗ (ΚΟ)	0.148	-19.56	€ 0.184	05/08/2019	0.189	0.148	0.189	0.148	0.1691350@0.150	900@0.188	---	---	3,311	10	558.13	3,599.25	0.09	0.22	50101010
245,497,164	0.300	---	---	---	01/07/2008	30/07/2012	5207	ΣΕΛΟΝΤΑ (ΚΟ)	0.05	-3.85	€ 0.052	05/08/2019	0.048	0.048	0.05	0.05	0.04931551@0.050	2499@0.051	---	---	27,000	9	1,336.00	12,274.86	0.031	0.0776	45102010
10,186,667	1.35	---	---	---	24/06/2008	02/02/2016	4887	ΣΙΔΑΜΑ (ΚΟ)	0.5	-5.66	€ 0.53	05/08/2019	0.535	0.5	0.535	0.5	0.5181000@0.500	300@0.530	---	---	2,950	7	1,527.50	5,093.33	0.204	0.535	55102010
23,743,440	0.300	---	---	---	23/06/2008	24/07/2018	5200	ΣΦΑΚΙΑΝΑΚΗΣ (ΚΟ)	0.34	---	0.34	05/08/2019	---	---	---	---	37039@0.340	1200@0.392	---	---	---	---	8,072.77	0.236	0.384	40401030	
766,000	1.00	---	---	---	01/07/2004	11/12/2012	5193	ΤΡΙΑ ΛΑΦΑ (ΚΟ)	2.64	---	2.64	05/08/2019	---	---	---	---	---	---	80.88	2018	---	---	2,531.84	2.5	3.18	55101020	
245,000	1.00	---	---	---	19/07/2010	11/12/2012	5194	ΤΡΙΑ ΛΑΦΑ (ΠΟ)	2.08	---	2.08	05/08/2019	---	---	---	---	---	---	11@2.06	63.72	2018	---	---	2,531.84	0.535	2.1	55101020

Κατάσταση σε Αναστολή

20,255,805	0.300	---	---	---	22/08/2006	02/08/2010	5136	ΑΧΟΝ ΣΥΜΜΕΤΟΧΩΝ (ΚΟ)	0.058	---	0.058	28/04/2017	---	---	---	---	---	---	---	---	---	---	---	1,174.84	0.058	0.058	20101010
21,820,410	0.800	---	---	---	22/05/2008	02/08/2011	5174	ΕΥΡΟΜΕΔΙΚΑ (ΚΟ)	0.448	---	0.448	30/04/2018	---	---	---	---	---	---	---	---	---	---	---	9,775.54	0.448	0.448	20101010
66,948,210	0.300	---	---	---	22/09/2015	22/09/2015	5179	FOLLI-FOLLIE (ΚΟ)	4.8	---	4.8	24/05/2018	---	---	---	---	---	---	---	---	---	---	---	321,351.41	4.8	4.8	40401030
14,870,100	0.300	---	---	---	15/05/2008	26/09/2011	5130	ΑΛΦΑ ΓΚΡΙΣΙΝ Α.Ε. (ΚΟ)	0.014	---	0.014	13/04/2017	---	---	---	---	---	---	---	---	---	---	---	208.18	0.014	0.014	10102030
33,930,000	0.300	---	---	---	03/07/2006	30/05/2001	4865	ΒΘΒΟΣ ΜΠΑΜΠΗΣ (ΚΟ)	0.304	---	0.304	30/03/2012	---	---	---	---	---	---	---	---	---	---	---	10,314.72	0.304	0.304	35101010
77,126,446	0.340	---	---	---	23/05/2005	18/08/2011	5206	Γ.Ε. ΔΗΜΗΤΡΙΟΥ (ΚΟ)	0.0125	---	0.013	30/04/2019	---	---	---	---	---	---	---	---	---	---	---	964.08	0.01	0.028	40202020
6,000,000	0.600	---	---	---	13/06/2008	08/04/2004	5172	ΓΙΟΥΡΟΜΠΡΟΚΕΡΣ (ΚΟ)	0.008	---	0.008	27/04/2018	---	---	---	---	---	---	---	---	---	---	---	48.00	0.008	0.008	30302015
24,619,524	0.500	---	---	---	10/10/1986	30/12/2002	4914	ΚΕΡΑΜΕΙΑ-ΑΛΛΑΤΙΝΗ (ΚΟ)	0.088	---	0.088	30/08/2012	---	---	---	---	---	---	---	---	---	---	---	2,166.52	0.088	0.088	35101010
31,543,600	0.420	---	---	---	19/07/2010	19/12/2018	5205	ΚΡΕΤΑ ΦΑΡΜ (ΚΟ)	1.085	---	1.085	30/04/2019	---	---	---	---	---	---	---	---	---	---	---	34,224.81	0.6	1.22	45102020
25,179,640	0.600	---	---	---	08/08/1994	19/09/2000	5191	ΜΠΟΥΤΑΡΗΣ Ι. & ΥΙΟΣ (ΚΑ)	0.026	---	0.026	01/10/2018	---	---	---	---	---	---	---	---	---	---	---	742.45	0.026	0.026	45101015
1,540,000	0.600	---	---	---	08/08/1994	19/09/2000	5192	ΜΠΟΥΤΑΡΗΣ Ι. & ΥΙΟΣ (ΠΑ)	0.057	---	0.057	01/10/2018	---	---	---	---	---	---	---	---	---	---	---	742.45	0.057	0.057	45101015
23,935,280	0.300	---	---	---	29/06/2009	13/06/2000	5153	ΝΑΥΤΕΜΠΟΡΙΚΗ (ΚΟ)	0.107	---	0.107	02/10/2017	---	---	---	---	---	---	---	---	---	---	---	2,561.07	0.107	0.107	40301030
255,459,600	0.300	---	---	---	26/06/2000	03/12/2010	5101	ΝΕΛ (ΚΟ)	0.07	---	0.07	31/08/2015	---	---	---	---	---	---	---	---	---	---	---	17,882.17	0.07	0.07	40501015
23,463,874	0.800	---	---	---	23/05/2003	21/12/1999	4918	ΝΕΩΡΙΟΝ (ΚΟ)	0.125	---	0.125	30/08/2012	---	---	---	---	---	---	---	---	---	---	---	2,932.98	0.125	0.125	50206030
18,750,000	0.300	---	---	---	02/07/2001	31/12/2012	5154	ΠΗΓΑΣΟΣ ΕΚΔΟΤΙΚΗ Α.Ε. (ΚΟ)	0.089	---	0.089	02/10/2017	---	---	---	---	---	---	---	---	---	---	---	1,668.75	0.089	0.089	40301030
100,793,572	0.300	---	---	---	16/07/2009	11/02/2016	5110	ΤΗΛΕΥΠΟΣ (ΚΟ)	0.06	---	0.06	07/03/2016	---	---	---	---	---	---	---	---	---	---	---	6,047.61	0.06	0.06	40301035
4,034,950	0.680	---	---	---	01/07/2005	30/12/2010	5171	ΧΑΤΖΗΚΡΑΝΙΩΤΗ Ε. ΥΙΟΙ (ΚΟ)	0.14	---	0.14	27/04/2018	---	---	---	---	---	---	---	---	---	---	---	564.89	0.14	0.14	45102020

Σημειώσεις Χρεογράφων

Κωδικός	Κείμενο σημείωσης
()	- Προσαρμοσμένα Μέρισματα λόγω διανομής Δωρεάν μετοχών.
*	- Τελευταία προσαρμοσμένη τιμή κλεισίματος.
[1]	- Καθαρά μερίσματα.
[2]	- Στη στήλη "Ημερ. Αποκοπής τελευταίου δικαιώματος" αναφέρεται η Ημερομηνία εισαγωγής για Νέες Εταιρείες.
[3]	- Η Χρηματιστηριακή αξία αναφέρεται στο σύνολο των μετοχών
[4]	- Η κωδικοποίηση των Κλάδων Οικονομικής Δραστηριότητας του Χ.Α. παρουσιάζονται στο Παράρτημα Α
[5]	- Η Χρηματιστηριακή Αξία αναφέρεται στο σύνολο των κατηγοριών μετοχών (εφόσον έχουν εισαχθεί περισσότερες της μιας κατηγορίες) και δεν αναφέρεται σε επιμέρους κατηγορίες μετοχών μιας εταιρείας.
[6]	- Ρ/Ε μεγαλύτερο του 100
[7]	- Τελευταία εικόνα του Βιβλίου Εντολών πριν το τέλος της συνεδρίασης
[8]	- Στην Αξία Συναλλαγών των Μετοχών περιλαμβάνονται όλοι οι τύποι Πακέτων
4690	- Μεταφορά στην κατηγορία Επιτήρησης από 4/4/2006.
4750	- Μεταφορά στην Κατηγορία Επιτήρησης από 8/4/2011.
4865	- Αναστολή διαπραγμάτευσης από 2/4/2012.
4887	- Μεταφορά στην Κατηγορία Επιτήρησης από 10/4/2012.
4912	- Μεταφορά στην κατηγορία Επιτήρησης από 31/7/2012.
4914	- Αναστολή διαπραγμάτευσης από 31/8/2012.
4918	- Αναστολή διαπραγμάτευσης από 31/8/2012.
4955	- Μεταφορά στην Επιτήρηση από 5/4/2013.
4956	- Μεταφορά στην Επιτήρηση από 5/4/2013.
4957	- Μεταφορά στην Επιτήρηση από 5/4/2013.
4958	- Μεταφορά στην Επιτήρηση από 5/4/2013.
4959	- Μεταφορά στην Επιτήρηση από 5/4/2013.
4983	- Μεταφορά στην κατηγορία Επιτήρησης από 5/4/2013.
5080	- Μεταφορά στην κατηγορία Επιτήρησης από 06/09/2011.
5093	- Μεταφορά στην Κατηγορία Επιτήρησης από 8/4/2015.
5095	- Μεταφορά στην Επιτήρηση από 5/4/2013.
5101	- Αναστολή διαπραγμάτευσης από 1/9/2015.
5110	- Αναστολή διαπραγμάτευσης από 08/03/2016.
5112	- Μεταφορά στην Κατηγορία Επιτήρησης από 15/04/2016.
5115	- Μεταφορά στην Κατηγορία Επιτήρησης από 15/04/2016.
5123	- Μεταφορά στην Κατηγορία Επιτήρησης από 10/04/2014
5130	- Αναστολή διαπραγμάτευσης από 18/04/2017.
5136	- Αναστολή διαπραγμάτευσης από 02/05/2017.
5141	- Μεταφορά στην Κατηγορία Επιτήρησης από 10/05/2017.
5153	- Αναστολή διαπραγμάτευσης από 03/10/2017.
5154	- Αναστολή διαπραγμάτευσης από 03/10/2017.
5156	- Μεταφορά στην κατηγορία Επιτήρησης από 11/12/2017.
5160	- Μεταφορά στην Κατηγορία Επιτήρησης από 15/04/2016.
5161	- Μεταφορά στην κατηγορία Επιτήρησης από τις 25/11/2011.
5162	- Μεταφορά στην Κατηγορία Επιτήρησης από 21/12/2009.
5165	- Μεταφορά στην Κατηγορία Επιτήρησης από 15/02/2018.
5171	- Αναστολή διαπραγμάτευσης από 30/04/2018.
5172	- Αναστολή διαπραγμάτευσης από 30/04/2018.
5174	- Αναστολή διαπραγμάτευσης από 02/05/2018.
5178	- Μεταφορά στην Κατηγορία Επιτήρησης από 11/05/2018.
5179	- Αναστολή διαπραγμάτευσης από 25/05/2018.
5190	- Μεταφορά στην Κατηγορία Επιτήρησης από 10/04/2012.
5191	- Αναστολή διαπραγμάτευσης από 02/10/2018.
5192	- Αναστολή διαπραγμάτευσης από 02/10/2018.
5193	- Μεταφορά στην κατηγορία Επιτήρησης από 25/10/2018.
5194	- Μεταφορά στην κατηγορία Επιτήρησης από 25/10/2018.
5195	- Μεταφορά στην κατηγορία Επιτήρησης από 27/06/2008

Σημειώσεις Χρεογράφων

Κωδικός	Κείμενο σημείωσης
5196	- Μεταφορά στην Κατηγορία Επιτήρησης από 08/04/2011.
5197	- Μεταφορά στην κατηγορία Επιτήρησης από 07/11/2018.
5200	- Μεταφορά στην Κατηγορία Επιτήρησης από 10/04/2012.
5205	- Αναστολή διαπραγμάτευσης από 02/05/2019.
5206	- Αναστολή διαπραγμάτευσης από 02/05/2019.
5207	- Μεταφορά στην Επιτήρησης από 13/05/2019.
5210	- Σε εξέλιξη ΑΜΚ με καταβολή μετρητών έως και 01/08/2019. Περίοδος άσκησης δικαιώματος: 24/07/2019 - 06/08/2019.
5213	- Σε εξέλιξη ΑΜΚ με καταβολή μετρητών. Περίοδος διαπραγμάτευσης δικαιώματος: 29/07/2019 - 07/08/2019. Περίοδος άσκησης δικαιώματος: 29/07/2019 - 12/8/2019.

Στοιχεία Συναλλαγών Πακέτων

Χρεόγραφο	Όγκος πακέτου	Τιμή πακέτου	Αξία πακέτου	Ώρα έγκρισης	Σημείωση
ΟΠΑΠ (ΚΟ)	31,082	10.10	313,962.39	12:50:53	14
ALPHA BANK (ΚΟ)	64,980	1.75	113,734.49	12:52:19	14
JUMBO (ΚΟ)	70,000	16.63	1,164,100.00	13:28:29	20

Σημειώσεις πακέτων

- 9 - Μέθοδος 6-1 / Ειδική Χρέωση
- 10 - Μέθοδος 6-1 / Ειδική Χρέωση, Αυθημερόν Διακανονισμός
- 14 - Μέθοδος 6-3 / Πακέτο Αποκατάστασης, Ατελής αγορά και Πώληση
- 18 - Μέθοδος 6-2 / SPOT 1
- 19 - Μέθοδος 6-2 / SPOT 2
- 20 - Μέθοδος 6-1 και Μέθοδος 6-1 Αυθημερόν Διακανονισμός
- 21 - Άλλη Προσυμφωνημένη

Στοιχεία Συναλλαγών Δικαιωμάτων

Ημερ. αποκοπής	Έναρξη εξάσκησης	Λήξη εξάσκησης	Λήξη διαπραγμάτευσης	Δικαιώματα	Κατωτ Τιμή	Ανωτ Τιμή	Τιμή κλεισ.	Τελευταία ζήτηση	Τελευταία προσφορά	Όγκος	Πράξεις	Αξία Συναλλαγών
19/07/2019	24/07/2019	06/08/2019	01/08/2019	TRASTOR A.E.E. ΑΚΙΝΗΤΗΣ ΠΕΡΙΟΥΣΙ	---	---	---	---	---	---	---	---
24/07/2019	29/07/2019	12/08/2019	07/08/2019	UNIBIOS A.E. ΣΥΜΜΕΤΟΧΩΝ (ΚΟ)	0.116	0.140	0.123	---	---	270,790	127	34,567.89

Στοιχεία Συναλλαγών Εκποιήσεων

Χρεόγραφα	Τύπος Χρεογράφου	Όγκος Συναλλαγών	Αριθμός Πράξεων	Αξία Συναλλαγών	Σημείωση
Δεν πραγματοποιήθηκαν Εκποιήσεις Μετοχών.					

Σημειώσεις Εκποιήσεων

- 1 - Κανονική Εκποίηση.
- 2 - Εκποίηση Ενσώματων Ονομαστικών Μετοχών.
- 3 - Εκποίηση Αδιάθετων Κλασματικών Υπολοίπων.

Στοιχεία Συναλλαγών Εκποιήσεων Ενσώματων Ονομαστικών Μετοχών

Χρεόγραφα	Ημερ/νία έναρξης	Ημερ/νία λήξης	Αρχικό πλήθος	Διαθέσιμο πλήθος	Ημερομηνία	Μέση τιμή (ημέρας)	Μέση τιμή (περιόδου)	Αριθμός Πράξεων	Όγκος Συναλλαγών	Αξία Συναλλαγών
-----------	------------------	----------------	---------------	------------------	------------	--------------------	----------------------	-----------------	------------------	-----------------

Δεν πραγματοποιήθηκαν Εκποιήσεις Ενσώματων Ονομαστικών Μετοχών.

Σημειώσεις Εκποιήσεων

Σύμφωνα με την Απόφαση 1/380/04.05.2006 της Επιτροπής Κεφαλαιαγοράς εκποιούνται μέσω του Χρηματιστηρίου Αθηνών με επιμέλεια της εκδότριας εταιρείας, οι ενσώματες ονομαστικές μετοχές που δεν έχουν κατατεθεί στην εκδότρια προς αποϋλοποίηση. Η εκποίηση διενεργείται σύμφωνα με τον τρόπο που ορίζεται στο άρθρο 99Α του Κανονισμού του Χρηματιστηρίου Αθηνών.

Στοιχεία Ενεργητικού Διαπραγματεύσιμων Αμοιβαίων Κεφαλαίων (Δ.Α.Κ.)

	Ημερομηνία συναλλαγών	Δημιουργία / Εξαγορά	Αριθ. Μερ. (T-1)	Νέα Μερ. (T-1)	Εξαγορασθ. Μερ. (T-1)	Μερίδια (T) [1]	Αξία Ενεργητικού [2]	Καθαρή Τιμή	Μέρισμα/Μερίδι	Ημερ. Αποκοπής
ALPHA ETF FTSE Athex Large Cap	06/08/2019	5,000	812,382	---	---	812,382	17,520,300.00	21.5666	0.43	30/06/2018

Σημειώσεις Δ.Α.Κ.

[1] - Αριθμ. μεριδίων (T) = Αριθμ. μεριδίων (T-1) + Νεοεκδιθένητα μερίδια (T-1) - Εξαγορασθέντα μερίδια (T-1)

[2] - Περιλαμβάνονται και τα μερίδια που δημιουργήθηκαν / εξαγοράσθηκαν την ημέρα T-1.

Περιγραφή	Στοιχεία
Όνομασία Δ.Α.Κ.	ALPHA ETF FTSE Athex Large Cap
Σύμβολο Δ.Α.Κ. (GR)	ΑΔΑΚ
Σύμβολο Δ.Α.Κ. (EN)	AETF
ISIN Δ.Α.Κ.	GRF000153004
Κατηγορία Διαπραγμάτευσης	Διαπραγματεύσιμα Αμοιβαία Κεφάλαια (Δ.Α.Κ.)
Τύπος Δ.Α.Κ.	Μετοχών
Τρόπος διαχείρισης	Παθητικός
Επενδυτική Στρατηγική	Σκοπός της επενδυτικής πολιτικής του Αμοιβαίου Κεφαλαίου είναι η αναπαραγωγή της αποδόσεως του Δείκτη FTSE/X.A. Large Cap του Χρηματιστηρίου Αθηνών σε όρους Ευρώ, ακολουθώντας πλήρως και πανομοιότυπως τη σύνθεση του υποκείμενου Δείκτη.
Εκδότης	ΑΛΦΑ ASSET MANAGEMENT Α.Ε.Δ.Α.Κ.
Εταιρεία Διαχείρισης	ΑΛΦΑ ASSET MANAGEMENT Α.Ε.Δ.Α.Κ.
Ειδικοί Διαπραγματευτές	ΑΛΦΑ FINANCE Α.Χ.Ε.Π.Ε.Υ. , ΕΘΝΙΚΗ ΧΡΗΜΑΤΙΣΤΗΡΙΑΚΗ Α.Χ.Ε.Π.Ε.Υ.
Θεματοφύλακας	ΑΛΦΑ ΤΡΑΠΕΖΑ Α.Ε.
Σύμβολο Δείκτη (GR)	FTSE
Σύμβολο Δείκτη (EN)	FTSE
Όνομασία Δείκτη	FTSE/X.A. Large Cap
ISIN Δείκτη	GRI99201A006
Κλάσμα Δείκτη [1]	1/100
Αρχική Τιμή Μεριδίου	21.76
Συνολικός Αριθμός Μεριδίων [2]	812,382
Ημερομηνία πρώτης Έκδοσης	14/01/2008
Ημερομηνία έναρξης Διαπραγμάτευσης	24/01/2008
Νόμισμα Διαπραγμάτευσης	ΕΥΡΩ
Νόμισμα Ενεργητικού	ΕΥΡΩ
Αρχική Αξία Ενεργητικού [3]	3,000,000.00
Αριθμ. Μεριδίων για Δημιουργία-Εξαγορά [4]	5,000
Αμοιβή Διαχείρισης	0.375

Σημειώσεις Δ.Α.Κ.

- [1] - Το κλάσμα της τιμής του δείκτη που αποτελεί η τιμή της πρώτης έκδοσης
- [2] - Ο αριθμός μεριδίων που διαπραγματεύθηκαν στο Χρηματιστήριο την ημέρα T
- [3] - Η αξία του ενεργητικού κατά την έκδοση
- [4] - Ο αριθμός μεριδίων που απαιτείται κατά τη διαδικασία δημιουργίας εξαγοράς

ΑΝΑΚΟΙΝΩΣΕΙΣ

ΕΤΑΙΡΙΚΕΣ ΠΡΑΞΕΙΣ

Ν. ΛΕΒΕΝΤΕΡΗΣ Α.Ε

Από 06/08/2019, παύει η διαπραγμάτευση των 8.321.682 (ΚΑ) & 2.160.524 (ΠΑ) μετοχών της εταιρίας «Ν. ΛΕΒΕΝΤΕΡΗΣ Α.Ε.» [(ΚΑ:GRS090101007) & (ΠΑ:GRS090106006)], προκειμένου να μετατραπούν σε ισάριθμες (ΚΟ) & (ΠΟ) μετοχές. Η επαναδιαπραγμάτευση των νέων 8.321.682 (ΚΟ) & 2.160.524 (ΠΟ) μετοχών της εταιρίας ορίζεται για την 12/08/2019.

RSS Feed: Corporate Announcements
Posted on: 05 August 2019 17:57
Author: UNIBIOS A.E.
Subject: ΑΝΑΚΟΙΝΩΣΗ ΡΥΘΜΙΖΟΜΕΝΗΣ ΠΛΗΡΟΦΟΡΙΑΣ ΤΟΥ Ν.
3556/2007: Γνωστοποίηση συναλλαγών

Full article link: http://dev-www1.helex.gr:8080/el/web/guest/companies-announcements-full-content/-/asset_publisher/bMe2sOcNyQuy/content/id/5199529

Γνωστοποίηση Συναλλαγών Ρυθμιζόμενη Πληροφορία

Η εταιρεία UNIBIOS ΑΝΩΝΥΜΗ ΕΤΑΙΡΕΙΑ ΣΥΜΜΕΤΟΧΩΝ γνωστοποιεί, μετά από σχετική ενημέρωση, ότι:

Ο Ορφέας Μαυρίκιος Αντιπρόεδρος του ΔΣ της εταιρίας μας και Διευθύνων Σύμβουλος προέβη σε αγορά 213.666 δικαιωμάτων προτίμησης για την συμμετοχή στην Αύξηση Μετοχικού Κεφαλαίου της Εταιρίας μας (ISIN GRX084003052) έναντι συνολικής αξίας €24.710,61 με τιμή 0,1157 ανά δικαίωμα. Η συναλλαγή έγινε την Δευτέρα 5-8-2019.

Ο Ορφέας Μαυρίκιος Αντιπρόεδρος του ΔΣ της εταιρίας μας και Διευθύνων Σύμβουλος προέβη σε αγορά 5.000 μετοχών της Εταιρίας μας (ISIN GRS084003011) έναντι συνολικής αξίας €1.985,67 με μέση τιμή 0,3971 ανά μετοχή. Η συναλλαγή έγινε την Δευτέρα 5-8-2019.

Η εταιρία «Ορφέας Μαυρίκιος και Συνεργάτες Μ.ΙΚΕ» που είναι πρόσωπο στενού δεσμού με τον κύριο Ορφέα Μαυρίκιο Αντιπρόεδρο του ΔΣ της εταιρίας μας και Διευθύνοντα Σύμβουλο προέβη σε πώληση 24.850 δικαιωμάτων προτίμησης για την συμμετοχή στην Αύξηση Μετοχικού Κεφαλαίου της Εταιρίας μας (ISIN GRX084003052) έναντι συνολικής αξίας €3.245,50 με τιμή 0,1306 ανά δικαίωμα. Η συναλλαγή έγινε την Δευτέρα 5-8-2019.

Η εταιρία «Ορφέας Μαυρίκιος και Συνεργάτες Μ.ΙΚΕ» που είναι πρόσωπο στενού δεσμού με τον κύριο Ορφέα Μαυρίκιο Αντιπρόεδρο του ΔΣ της εταιρίας μας και Διευθύνοντα Σύμβουλο προέβη σε πώληση 5.000 μετοχών (ISIN GRS084003011) έναντι συνολικής αξίας €1.937 με τιμή 0,3874 ανά μετοχή. Η

συναλλαγή έγινε την Δευτέρα 5-8-2019.

Η κυρία Βασιλική Τεολόγλου που είναι πρόσωπο στενού δεσμού με τον κύριο Ορφέα Μαυρίκιο Αντιπρόεδρο του ΔΣ της εταιρίας μας και Διευθύνοντα Σύμβουλο προέβη σε πώληση 188.666 δικαιωμάτων προτίμησης για την συμμετοχή στην Αύξηση Μετοχικού Κεφαλαίου της Εταιρίας μας (ISIN GRX084003052) έναντι συνολικής αξίας €21.451,32 με τιμή 0,1137 ανά δικαίωμα. Η συναλλαγή έγινε την Δευτέρα 5-8-2019.

Η παρούσα ανακοίνωση γίνεται στα πλαίσια της γνωστοποίησης των συναλλαγών των προσώπων όπως προβλέπεται από το άρθρο 19 του Κανονισμού(ΕΕ) αριθ. 596/2014 ΤΟΥ ΕΥΡΩΠΑΙΚΟΥ ΚΟΙΝΟΒΟΥΛΙΟΥ ΚΑΙ ΤΟΥ ΣΥΜΒΟΥΛΙΟΥ της 16ης Απριλίου 2014 για την κατάχρηση της αγοράς και την απόφαση 3/347/12-7-2005 του ΔΣ της Επιτροπής Κεφαλαιαγοράς καθώς επίσης σύμφωνα με τον Ν. 3556/2007 σε συνδυασμό με την διάταξη του άρθρου 11 της απόφασης 1/434/3-7-2007 της Επιτροπής Κεφαλαιαγοράς περί διάχυσης ρυθμιζόμενων πληροφοριών.

[View article...](#)

RSS Feed: Corporate Announcements
Posted on: 05 August 2019 20:02
Author: ΕΘΝΙΚΗ ΤΡΑΠΕΖΑ ΤΗΣ ΕΛΛΑΔΟΣ Α.Ε.
Subject: ΑΝΑΚΟΙΝΩΣΗ

Full article link: http://dev-www1.helex.gr:8080/el/web/guest/companies-announcements-full-content/-/asset_publisher/bMe2sOcNyQuy/content/id/5199672

Αθήνα, 5 Αυγούστου 2019

ΑΝΑΚΟΙΝΩΣΗ

Η Εθνική Τράπεζα, σε συνέχεια των από 10/6/19 και 4/7/19 ανακοινώσεών της, ενημερώνει ότι με την υπ' αριθ. 184/2019 απόφαση, η οποία καθαρογράφηκε και μας κοινοποιήθηκε σήμερα, της Επιτροπής Αναστολών του ΣτΕ επί της αιτήσεως αναστολής στην υπόθεση ΛΕΠΕΤΕ, απορρίπτεται μεν η αίτηση, όμως για τυπικούς - δικονομικούς λόγους, κυρίως διότι θεωρήθηκε ότι με την αίτηση αναστολής ζητείται ουσιαστικά η αναστολή διατάξεων νόμου κάτι που δεν είναι επιτρεπτό από τους δικονομικούς κανόνες επί αιτήσεων αναστολών στο ΣτΕ. Η απόφαση δεν προδικάζει το αποτέλεσμα επί της εκκρεμούσης αιτήσεως ακυρώσεως η οποία συζητείται στο ΣτΕ την 02.12.2019.

Περαιτέρω, στο σκεπτικό διατυπώνεται η κρίση ότι οι διατάξεις του άρθ. 24 του ν. 4618/19 έχουν προσωρινό χαρακτήρα, μέχρι την έκδοση αποφάσεων των πολιτικών δικαστηρίων, το οποίο ουσιαστικά μεταθέτει την οριστική επίλυση του θέματος στα πολιτικά δικαστήρια, όπου είναι πολύ ισχυρές, με βάση την υφιστάμενη νομολογία, οι πιθανότητες οριστικής δικαίωσης των θέσεων της ΕΤΕ. Ακόμη, διατυπώνεται η θέση ότι δεν τίθεται ζήτημα βλάβης της ΕΤΕ καθότι ο νομοθέτης δεν επιβάλλει σε εκείνη το βάρος κάλυψης ελλειμμάτων, αλλά στο ΕΤΕΑΕΠ.

Εξάλλου από το σκεπτικό της απόφασης προκύπτει ότι για τα έτη 2024 και επέκεινα το ΣτΕ θεωρεί ότι ούτε στις προσβαλλόμενες πράξεις ούτε στις ρυθμίσεις των παρ. 1, 2, 3, 4 και 5 του άρθρου εικοστού τετάρτου του ν. 4618/2019 προβλέπεται η υποχρέωση της ΕΤΕ να καλύπτει η ίδια τη συνταξιοδοτική δαπάνη για τους συνταξιούχους του ΛΕΠΕΤΕ και του ΕΛΕΠ Π.Π. ΕΘΝΑΚ ή η υποχρέωση κάλυψης των ελλειμμάτων του ΕΤΕΑΠ που συνδέονται με τη συνταξιοδότηση των ασφαλισμένων και συνταξιούχων των ανωτέρω ειδικών λογαριασμών.

Συνεπώς, από την απόφαση προκύπτει ότι το ΣτΕ θεωρεί, αφενός μεν, ότι η όποια ζημία της Τράπεζας δεν είναι οριστική αλλά εξαρτάται από την τελική κρίση των πολιτικών δικαστηρίων, αφετέρου δε, ο νομοθέτης δεν επιβάλλει στην Τράπεζα το βάρος κάλυψης ελλειμμάτων, ούτε την υποχρέωση να καταβάλλει η ίδια τις συνταξιοδοτικές δαπάνες για τους συνταξιούχους των ειδικών λογαριασμών.

[View article...](#)

RSS Feed: Corporate Announcements
Posted on: 06 August 2019 09:09
Author: F.G. EUROPE A.E.
Subject: ΑΝΑΚΟΙΝΩΣΗ ΡΥΘΜΙΖΟΜΕΝΗΣ ΠΛΗΡΟΦΟΡΙΑΣ ΤΟΥ Ν.
3556/2007: Γνωστοποίηση συναλλαγών

Full article link: http://dev-www1.helex.gr:8080/el/web/guest/companies-announcements-full-content/-/asset_publisher/bMe2sOcNyQuy/content/id/5199992

Ανακοίνωση σύμφωνα με τις διατάξεις του άρθρου 24 παρ. 2 (α) του Ν. 3461/2006

Σύμφωνα με το άρθρο 24 παρ. 2 (α) του Ν. 3461/2006, η εταιρεία SILANER INVESTMENTS LIMITED δηλώνει ότι, στις 05.08.2019 απέκτησε συνολικά 8.595 κοινές ονομαστικές μετοχές της εταιρείας FG Europe A.E. έναντι 0,4920 Ευρώ ανά μετοχή μέσω χρηματιστηριακών συναλλαγών, οι οποίες θα εκκαθαριστούν την 07.08.2019.

[View article...](#)

RSS Feed: Corporate Announcements
Posted on: 06 August 2019 09:21
Author: O.T.E. A.E.
Subject: Ανακοίνωση - Αγορά Ιδίων Μετοχών

Full article link: http://dev-www1.helex.gr:8080/el/web/guest/companies-announcements-full-content/-/asset_publisher/bMe2sOcNyQuy/content/id/5200002

Ανακοίνωση - Αγορά Ιδίων Μετοχών

Αθήνα, 6 Αυγούστου 2019 – Ο Οργανισμός Τηλεπικοινωνιών της Ελλάδος Α.Ε. («ΟΤΕ Α.Ε.» ή «Εταιρεία»), ανακοινώνει ότι στο πλαίσιο του Προγράμματος Επαναγοράς Ιδίων Μετοχών, την 05/08/2019, αγόρασε 62.000 ίδιες μετοχές με μέση τιμή κτήσης €12,3471 ανά μετοχή, συνολικής αξίας €765.522,87 σύμφωνα με το άρθρο 49 του Ν. 4548/2018 και τις αποφάσεις των αρμοδίων οργάνων της Εταιρείας.

Μετά και την προαναφερόμενη αγορά, η Εταιρεία κατέχει 5.412.000 ίδιες μετοχές, ποσοστό 1,128% του συνόλου των μετοχών της Εταιρείας.

Η ανακοίνωση εκδίδεται σύμφωνα με τον Κανονισμό (ΕΕ) αριθ. 596/2014 του Ευρωπαϊκού Κοινοβουλίου και του Συμβουλίου της 16^{ης} Απριλίου 2014 και τον κατ' εξουσιοδότηση Κανονισμό (ΕΕ) 2016/1052 της Επιτροπής της 8ης Μαρτίου 2016.

[View article...](#)

RSS Feed: Corporate Announcements
Posted on: 06 August 2019 09:38
Author: ΕΥΡΩΠΑΪΚΗ ΠΙΣΤΗ Α.Ε.Γ.Α.
Subject: ΓΝΩΣΤΟΠΟΙΗΣΗ ΑΠΟΦΑΣΗΣ ΓΙΑ ΤΗΝ ΑΓΟΡΑ ΙΔΙΩΝ ΜΕΤΟΧΩΝ

Full article link: http://dev-www1.helex.gr:8080/el/web/guest/companies-announcements-full-content/-/asset_publisher/bMe2sOcNyQuy/content/id/5200024

Η Εταιρία Ευρωπαϊκή Πίστη ΑΕΓΑ (η Εταιρία), ανακοινώνει στο επενδυτικό κοινό, ότι στο πλαίσιο του Προγράμματος Επαναγοράς Ιδίων Μετοχών, την 05/08/2019, αγόρασε 2.000 ίδιες μετοχές με μέση τιμή κτήσης 4,7150 ευρώ ανά μετοχή, συνολικής αξίας 9.430,00 ευρώ, σύμφωνα με το άρθρο 49 του Ν. 4548/2018 και τις αποφάσεις των αρμοδίων οργάνων της Εταιρίας.

Μετά και την προαναφερόμενη αγορά, η Εταιρία κατέχει πλέον 6.000 ίδιες μετοχές, ποσοστό 0,0218% του συνόλου των μετοχών της Εταιρίας.

Η ανακοίνωση εκδίδεται σύμφωνα με τον Κανονισμό (ΕΕ) αριθ. 596/2014 του Ευρωπαϊκού Κοινοβουλίου και του Συμβουλίου της 16^{ης} Απριλίου 2014 και τον κατ' εξουσιοδότηση Κανονισμό (ΕΕ) 2016/1052 της Επιτροπής της 8ης Μαρτίου 2016.

[View article...](#)

RSS Feed: Corporate Announcements

Posted on: 06 August 2019 10:18

Author: ΓΕΚ ΤΕΡΝΑ Α.Ε.

Subject: ΑΓΟΡΑ ΙΔΙΩΝ ΜΕΤΟΧΩΝ

Full article link: http://dev-www1.helex.gr:8080/el/web/guest/companies-announcements-full-content/-/asset_publisher/bMe2sOcNyQuy/content/id/5200037

Η ΓΕΚ ΤΕΡΝΑ Α.Ε. κατ' εφαρμογή του άρθρου 4 παρ. 4 του υπ' αριθμ. 2273/2003 Κανονισμού της Επιτροπής των Ευρωπαϊκών Κοινοτήτων, γνωστοποιεί στο Επενδυτικό Κοινό ότι, σύμφωνα με το άρθρο 49 του Ν 4548/2018 όπως τροποποιήθηκε και ισχύει και σε εκτέλεση της από 27/6/2018 απόφασης της Τακτικής Γενικής Συνέλευσης των Μετόχων της Εταιρείας και της από 27/6/2018 απόφασης του Δ.Σ., προέβη την 5/8/2019, μέσω του μέλους του Χ.Α. ΒΕΤΑ ΑΧΕΠΕΥ, σε αγορά 30.100 ιδίων μετοχών με μέση τιμή κτήσης 6,28 ευρώ ανά μετοχή και συνολική αξία συναλλαγής 189.149,25 ευρώ.

[View article...](#)

RSS Feed: Corporate Announcements
Posted on: 06 August 2019 10:19
Author: PROFILE A.E.B.E.
Subject: Γνωστοποίηση αγοράς ιδίων μετοχών

Full article link: http://dev-www1.helex.gr:8080/el/web/guest/companies-announcements-full-content/-/asset_publisher/bMe2sOcNyQuy/content/id/5200047

Σε εφαρμογή του άρθρου 4 παρ.4 του υπ' αριθμ. 2273/2003 Κανονισμού της Επιτροπής των Ευρωπαϊκών Κοινοτήτων, η Ανώνυμη Εταιρεία με την επωνυμία "PROFILE A.E.B.E. ΠΛΗΡΟΦΟΡΙΚΗΣ", (εφεξής "Εταιρεία") ανακοινώνει ότι, σύμφωνα με το άρθρο 16 του κ.ν.2190/1920 όπως ισχύει, και βάσει των σχετικών αποφάσεων της Τακτικής Γενικής Συνέλευσης των Μετόχων της 11^{ης} Μαΐου 2018 και του Διοικητικού Συμβουλίου της 14^{ης} Μαΐου 2018, προέβη σε αγορά ιδίων μετοχών, ως ακολούθως:

1) Την 5/08/2019 η Εταιρεία αγόρασε με μέση τιμή κτήσης 3,5590 ευρώ ανά μετοχή, 5.520 μετοχές συνολικής αξίας 19.646,00 ευρώ.

[View article...](#)

RSS Feed: Corporate Announcements

Posted on: 06 August 2019 10:42

Author: ΣΦΑΚΙΑΝΑΚΗΣ Α.Ε.Β.Ε.

Subject: Ανακοίνωση Ρυθμιζόμενης Πληροφορίας Ν.3556/2007:
Γνωστοποίηση συναλλαγών

Full article link: http://dev-www1.helex.gr:8080/el/web/guest/companies-announcements-full-content/-/asset_publisher/bMe2sOcNyQuy/content/id/5200059

Η Εταιρεία ΣΦΑΚΙΑΝΑΚΗΣ Α.Ε.Β.Ε. σε εφαρμογή των διατάξεων του Ν.3556/2007 σε συνδυασμό με το άρθρο 11 της απόφασης της Ε.Κ. 1/434/3.7.2007 και του άρθρου 19 του Κανονισμού 596/2014, ανακοινώνει ότι ο κ. Σταύρος Τάκης του Παναγιώτη στα πλαίσια της Υποχρεωτικής Δημόσιας Πρότασης που έχει υποβάλλει, προέβη την 05.08.2019 σε αγορά 150 κοινών ονομαστικών μετοχών της Εταιρείας έναντι 0,34 Ευρώ ανά μετοχή μέσω χρηματιστηριακών συναλλαγών οι οποίες θα εκκαθαριστούν την 07.08.2019.

[View article...](#)

RSS Feed: Corporate Announcements
Posted on: 06 August 2019 12:09
Author: ΑΔΜΗΕ ΣΥΜΜΕΤΟΧΩΝ Α.Ε.
Subject: Διανομή μερίσματος χρήσης 2018 και προμερίσματος χρήσης 2019 (Ορθή Επανάληψη)

Full article link: http://dev-www1.helex.gr:8080/el/web/guest/companies-announcements-full-content/-/asset_publisher/bMe2sOcNyQuy/content/id/5200160

Δείτε συνημμέμη την ανακοίνωση της εταιρίας.

[Διανομή μερίσματος χρήσης 2018 και προμερίσματος χρήσης 2019 ΟΡΘΗ ΕΠΑΝΑΛΗΨΗ](#)

[View article...](#)

RSS Feed: Corporate Announcements
Posted on: 06 August 2019 13:05
Author: PAPERPACK A.B.E.E.
Subject: ΑΝΑΚΟΙΝΩΣΗ ΓΙΑ ΑΠΟΤΕΛΕΣΜΑΤΑ ΦΟΡΟΛΟΓΙΚΟΥ ΕΛΕΓΧΟΥ

Full article link: http://dev-www1.helex.gr:8080/el/web/guest/companies-announcements-full-content/-/asset_publisher/bMe2sOcNyQuy/content/id/5200186

Η εταιρία PAPERPACK ΑΒΕΕ σύμφωνα με τις διατάξεις της παραγράφου 4.1.3.1 του Κανονισμού του Χρηματιστηρίου Αθηνών, γνωστοποιεί στο επενδυτικό κοινό, ότι σε συνέχεια του ειδικού φορολογικού ελέγχου για την χρήση από 1/1/2018 μέχρι 31/12/2018 (φορολογικό έτος 2018), που διενεργήθηκε από τους νόμιμους ελεγκτές της σύμφωνα με το άρθρο 65Α του Κώδικα Φορολογικής Διαδικασίας (ν. 4174/2013) για την Εταιρεία, εκδόθηκε η Έκθεση Φορολογικής Συμμόρφωσης του Ανεξάρτητου Ορκωτού Ελεγκτή Λογιστή Χωρίς Επιφύλαξη. Από τον έλεγχο της χρήσης δεν προέκυψαν φορολογικές διαφορές.

[View article...](#)

RSS Feed: Corporate Announcements
Posted on: 06 August 2019 15:25
Author: Ε.Υ.Α.Θ. Α.Ε.
Subject: ΑΝΑΚΟΙΝΩΣΗ ΓΙΑ ΤΗΝ ΠΡΟΑΝΑΓΓΕΛΙΑ ΕΚΤΑΚΤΗΣ ΓΕΝΙΚΗΣ ΣΥΝΕΛΕΥΣΗΣ

Full article link: http://dev-www1.helex.gr:8080/el/web/guest/companies-announcements-full-content/-/asset_publisher/bMe2sOcNyQuy/content/id/5200264

ΑΝΑΚΟΙΝΩΣΗ ΓΙΑ ΤΗΝ ΠΡΟΑΝΑΓΓΕΛΙΑ ΕΚΤΑΚΤΗΣ ΓΕΝΙΚΗΣ ΣΥΝΕΛΕΥΣΗΣ

Επισυνάπτονται τα σχετικά έγγραφα

- [1. ΑΝΑΚΟΙΝΩΣΗ ΠΡΟΣΚΛΗΣΗΣ ΕΚΤΑΚΤΗ ΓΕΝΙΚΗΣ ΣΥΝΕΛΕΥΣΗΣ 27.08.2019](#)
- [4. ΓΝΩΣΤΟΠΟΙΗΣΗ ΑΡΙΘΜΟΥ ΜΕΤΟΧΩΝ 27.8.2019](#)
- [6. ΕΝΤΥΠΟ ΔΙΟΡΙΣΜΟΥ ΑΝΤΙΠΡΟΣΩΠΟΥ 27.08.2019](#)

[View article...](#)

RSS Feed: Corporate Announcements
Posted on: 06 August 2019 16:23
Author: ΔΕΗ Α.Ε.
Subject: Επεξηγήσεις επί του 2ου θέματος της ΗΔ της ΕΓΣ

Full article link: http://dev-www1.helex.gr:8080/el/web/guest/companies-announcements-full-content/-/asset_publisher/bMe2sOcNyQuy/content/id/5200302

Επεξηγήσεις επί του 2ου θέματος της ΗΔ της ΕΓΣ

Ανακοίνωση

Η Δημόσια Επιχείρηση Ηλεκτρισμού Α.Ε. γνωστοποιεί ότι, οι επεξηγήσεις επί του 2^{ου} θέματος της Ημερήσιας Διάταξης της Έκτακτης Γενικής Συνέλευσης των Μετόχων της Εταιρίας, που θα πραγματοποιηθεί στις 22 Αυγούστου 2019, είναι αναρτημένες στην ιστοσελίδα της Επιχείρησης,

<https://www.dei.gr/Documents2/%CE%93%CE%95%CE%9D%CE%99%CE%9A%CE%95%CE%A3%20%CE%A3%CE%A5%CE%9D%CE%95%CE%9B%CE%95%CE%A5%CE%A3%CE%95%CE%99%CE%A3%202019/%CE%95%CF%80%CE%B5%CE%BE%CE%B7%CE%B3%CE%AE%CF%83%CE%B5%CE%B9%CF%82%20%CE%B5%CF%80%CE%AF%20%CF%84%CE%BF%CF%85%20%CE%BF%CF%85%20%CE%B8%CE%AD%CE%BC%CE%B1%CF%84%CE%BF%CF%82%20%CE%95%CE%93%CE%A3%202082019.pdf>

Αθήνα, 6 Αυγούστου 2019

[View article...](#)

RSS Feed: Corporate Announcements

Posted on: 06 August 2019 17:09

Author: UNIBIOS A.E.

Subject: ΑΝΑΚΟΙΝΩΣΗ ΡΥΘΜΙΖΟΜΕΝΗΣ ΠΛΗΡΟΦΟΡΙΑΣ ΤΟΥ Ν. 3556/2007: Γνωστοποίηση συναλλαγών

Full article link: http://dev-www1.helex.gr:8080/el/web/guest/companies-announcements-full-content/-/asset_publisher/bMe2sOcNyQuy/content/id/5200348

Γνωστοποίηση Συναλλαγών Ρυθμιζόμενη Πληροφορία

Η εταιρεία UNIBIOS ΑΝΩΝΥΜΗ ΕΤΑΙΡΕΙΑ ΣΥΜΜΕΤΟΧΩΝ γνωστοποιεί, μετά από σχετική ενημέρωση, ότι:

Ο Ορφέας Μαυρίκιος Αντιπρόεδρος του ΔΣ της εταιρίας μας και Διευθύνων Σύμβουλος προέβη σε αγορά 147.500 δικαιωμάτων προτίμησης για την συμμετοχή στην Αύξηση Μετοχικού Κεφαλαίου της Εταιρίας μας (ISIN GRX084003052) έναντι συνολικής αξίας €18.931 με τιμή 0,1283 ανά δικαίωμα. Η συναλλαγή έγινε την Τρίτη 6-8-2019.

Ο Ορφέας Μαυρίκιος Αντιπρόεδρος του ΔΣ της εταιρίας μας και Διευθύνων Σύμβουλος προέβη σε αγορά 45.000 μετοχών της Εταιρίας μας (ISIN GRS084003011) έναντι συνολικής αξίας €17.172 με μέση τιμή 0,3816 ανά μετοχή. Η συναλλαγή έγινε την Τρίτη 6-8-2019.

Η εταιρία «Ορφέας Μαυρίκιος και Συνεργάτες Μ.ΙΚΕ» που είναι πρόσωπο στενού δεσμού με τον κύριο Ορφέα Μαυρίκιο Αντιπρόεδρο του ΔΣ της εταιρίας μας και Διευθύνοντα Σύμβουλο προέβη σε πώληση 157.947 δικαιωμάτων προτίμησης για την συμμετοχή στην Αύξηση Μετοχικού Κεφαλαίου της Εταιρίας μας (ISIN GRX084003052) έναντι συνολικής αξίας €20.289,46 με τιμή 0,1285 ανά δικαίωμα. Η συναλλαγή έγινε την Τρίτη 6-8-2019.

Η εταιρία «Ορφέας Μαυρίκιος και Συνεργάτες Μ.ΙΚΕ» που είναι πρόσωπο στενού δεσμού με τον κύριο Ορφέα Μαυρίκιο Αντιπρόεδρο του ΔΣ της εταιρίας μας και Διευθύνοντα Σύμβουλο προέβη σε πώληση 45.000 μετοχών (ISIN GRS084003011) έναντι συνολικής αξίας €17.172 με τιμή 0,3816 ανά μετοχή. Η συναλλαγή έγινε την Τρίτη 6-8-2019.

Η παρούσα ανακοίνωση γίνεται στα πλαίσια της γνωστοποίησης των συναλλαγών των προσώπων όπως προβλέπεται από το άρθρο 19 του Κανονισμού(ΕΕ) αριθ.

596/2014 ΤΟΥ ΕΥΡΩΠΑΙΚΟΥ ΚΟΙΝΟΒΟΥΛΙΟΥ ΚΑΙ ΤΟΥ ΣΥΜΒΟΥΛΙΟΥ
της 16ης Απριλίου 2014 για την κατάχρηση της αγοράς και την απόφαση
3/347/12-7-2005 του ΔΣ της Επιτροπής Κεφαλαιαγοράς καθώς επίσης σύμφωνα με
τον Ν. 3556/2007 σε συνδυασμό με την διάταξη του άρθρου 11 της απόφασης
1/434/3-7-2007 της Επιτροπής Κεφαλαιαγοράς περί διάχυσης ρυθμιζόμενων
πληροφοριών.

[View article...](#)

RSS Feed: Corporate Announcements
Posted on: 06 August 2019 18:21
Author: ΕΛΒΑΛΧΑΛΚΟΡ Ε.Β. ΧΑΛΚΟΥ & ΑΛΟΥΜΙΝΙΟΥ Α.Ε.
Subject: ΑΝΑΚΟΙΝΩΣΗ ΥΠΟΓΡΑΦΗΣ ΤΡΟΠΟΠΟΙΗΣΗΣ ΥΦΙΣΤΑΜΕΝΗΣ ΔΑΝΕΙΑΚΗΣ ΣΥΜΒΑΣΗΣ

Full article link: http://dev-www1.helex.gr:8080/el/web/guest/companies-announcements-full-content/-/asset_publisher/bMe2sOcNyQuy/content/id/5200415

Αθήνα, 06.08.2019

ΑΝΑΚΟΙΝΩΣΗ

Η ανώνυμη εταιρεία με την επωνυμία «ΕΛΒΑΛΧΑΛΚΟΡ ΕΛΛΗΝΙΚΗ ΒΙΟΜΗΧΑΝΙΑ ΧΑΛΚΟΥ ΚΑΙ ΑΛΟΥΜΙΝΙΟΥ ΑΝΩΝΥΜΟΣ ΕΤΑΙΡΕΙΑ» (στο εξής «ΕΛΒΑΛΧΑΛΚΟΡ Α.Ε.») ανακοινώνει στο επενδυτικό κοινό, σύμφωνα με το άρθρο 17, παρ. 1 του Κανονισμού (ΕΕ) αριθ. 596/2014 του Ευρωπαϊκού Κοινοβουλίου και του Συμβουλίου της 16^{ης} Απριλίου 2014, και το άρθρο 2, παρ. 4 της υπ' αριθμ. 3/347/12.7.2005 Απόφασης του Διοικητικού Συμβουλίου της Επιτροπής Κεφαλαιαγοράς, ότι:

Σε συνέχεια της από 19.04.2018, ανακοίνωσης της ΕΛΒΑΛΧΑΛΚΟΡ Α.Ε. σχετικά με την υπογραφή δανειακής σύμβασης ποσού 65 εκατομμυρίων ευρώ με την Commerzbank Aktiengesellschaft, υπεγράφη τροποποίηση της υφιστάμενης δανειακής σύμβασης με πρόσθετη χρηματοδότηση ύψους 12,7 εκατομμυρίων ευρώ, με σκοπό την χρηματοδότηση της αγοράς και εγκατάστασης μηχανολογικού εξοπλισμού από την SMS Group GmbH.

[View article...](#)

RSS Feed: Corporate Announcements
Posted on: 06 August 2019 18:42
Author: ΕΛΛΗΝΙΚΑ ΧΡΗΜΑΤΙΣΤΗΡΙΑ Α.Ε.
Subject: Συναλλαγές της Eurobank Equities (ρυθμιζόμενη πληροφορία ν. 3556/2007)

Full article link: http://dev-www1.helex.gr:8080/el/web/guest/companies-announcements-full-content/-/asset_publisher/bMe2sOcNyQuy/content/id/5200425

Η Εταιρία Ελληνικά Χρηματιστήρια-Χρηματιστήριο Αθηνών Α.Ε. Συμμετοχών (ATHEX) ανακοινώνει με βάση τους ν. 3556/2007 και 3606/2007 ότι η Eurobank Equities Α.Ε.Π.Ε.Υ. την ενημέρωσε ότι πραγματοποίησε τις εξής συναλλαγές:

α/α	Ημερομηνία γνωστοποίησης στην ΑΤΗΕΧ	Ημερομηνία συναλλαγής	Είδος συναλ.	Ποσότητα	Χρηματοπιστωτικό μέσο	Συνολική αξία (ευρώ)
1	05.08.2019	02.08.2019	Αγορά	5.869	Μετοχές ΕΧΑΕ (κο)	29.335,66
2	05.08.2019	02.08.2019	Πώληση	300	Μετοχές ΕΧΑΕ (κο)	1.497,00
3	05.08.2019	02.08.2019	Αγορά	3	ΣΜΕ ΕΧΑΕ	1.494,00
4	05.08.2019	02.08.2019	Αγορά (δανεισμός τίτλων)	5.869	Μετοχές ΕΧΑΕ (κο)	29.168,93
5	06.08.2019	05.08.2019	Αγορά	4.032	Μετοχές ΕΧΑΕ (κο)	18.910,44
6	06.08.2019	05.08.2019	Πώληση	195	Μετοχές ΕΧΑΕ (κο)	935,03

Η Eurobank Equities Α.Ε.Π.Ε.Υ. πραγματοποίησε τις ανωτέρω συναλλαγές λόγω της ειδικής διαπραγμάτευσης που έχει αναλάβει στην αγορά παραγώγων σε Συμβόλαια Μελλοντικής Εκπλήρωσης (ΣΜΕ) με υποκείμενο τίτλο την μετοχή της εταιρίας (σύμβολο μετοχής: ΕΧΑΕ).

Η γνωστοποίηση εκ μέρους της Eurobank Equities Α.Ε.Π.Ε.Υ. προς την εταιρεία και ακολούθως από την εταιρία προς τις αρχές της Κεφαλαιαγοράς, γίνεται επειδή ο κ. Κωνσταντίνος Βασιλείου είναι μη εκτελεστικό μέλος του Δ.Σ. της Eurobank Equities Α.Ε.Π.Ε.Υ. ενώ κατέχει ταυτόχρονα τη θέση του Μη Εκτελεστικού Μέλους του Δ.Σ. της ΑΤΗΕΧ (υπόχρεο πρόσωπο με βάση το Ν.3340/2005).

[View article...](#)

Ομολογιακά Δάνεια Επιχειρήσεων – Οργανωμένη Αγορά (Μετατρέψιμα)

Πλήθος Εισηγμένων Ομολογιών	Ονομαστική αξία	Τιμή έκδοσης	Σημερινό επιτόκιο	Ημερ. λήξης	Διάρκεια (έτη)	Σημείωση	Τοκομερίδιο		Μον. Διαπρα.	Ομόλογα Επιχειρήσεων	Κατωτ Τιμή	Ανωτ Τιμή	Τιμή κλεισ.	Προηγ. Κλείσιμο-ημέρια	Όγκος	Αξία Συναλλαγών	Τελευταία εντολή			Μεγ έτους	
							Κοινό	Προτιμησιακό									Τιμή	Αγορ./ Πώλ.	Ημερομηνία		λαχ
171,268,704	0.30	0.30	1.00	11/10/2025	9	---	12	---	1	FORTHNET Α.Ε. (Μ.Ο.Δ.)	---	---	---	---	---	---	12.4567	A	06/08/2019	100.0000	100.0000

Σημειώσεις Εταιρικών Ομολόγων

Ο Όγκος Συναλλαγών υπολογίζεται ως (Τεμάχια) * (Ονομαστική Τιμή). Η Αξία Συναλλαγών υπολογίζεται ως (Τεμάχια) * (Ονομαστική Τιμή) * (Τιμή %) + (Δεδουλευμένοι Τόκοι).

Οι τιμές συναλλαγών των ομολόγων υπολογίζονται ως ποσοστό επί τοις εκατό (%) της ονομαστικής τους τιμής.

Όλα τα ομόλογα έχουν Ονομαστική Αξία εκπεφρασμένη σε Ευρώ (εκτός εάν σημειώνεται διαφορετικά).

Ομολογιακά Δάνεια Επιχειρήσεων – Οργανωμένη Αγορά (Μη Μετατρέψιμα)

Πλήθος Εισηγμένων Ομολογίων	Ονομαστική αξία	Τιμή έκδοσης	Σημερινό επιτόκιο	Ημερ. λήξης	Διάρκεια (έτη)	Σημείωση	Τοκομερίδιο		Μον. Διασπ.	Ομόλογα Επιχειρήσεων	Δεδ. Τόκος	Αποδ./Λήξη	Κατωτ Τιμή	Ανωτ Τιμή	Τιμή κλεισ.	Προηγ. Κλείσιμο-ημέρια	Όγκος	Αξία Συναλλαγών	Τελευταία εντολή					
							Κοινό	Προτιμησιακό											Τιμή	Αγορ./ Πώλ.	Ημερομηνία	λαχ έτους	Μεγ έτους	
175,000	1,000.00	1,000.00	3.40	26/07/2024	5	---	1	---	1	ΑΤΤΙCΑ Α.Ε. ΣΥΜΜΕΤΟΧΩΝ (Μη μετατρέψιμο)	1.2278	2.9650	101.6100	102.1000	101.8949	101.9960	05/08/2019	204,000	208,115.97	101.6700	A	36/08/2015	100.8500	102.3500
300,000	1,000.00	1,000.00	3.10	27/06/2022	5	---	5	---	1	ΜΥΤΙΛΗΝΑΙΟΣ Α.Ε. ΟΜ. ΕΠΙΧΕΙΡΗΣΕΩΝ (Μη Μετατρέψιμο)	3.6167	2.3570	101.6100	101.6100	101.6100	102.0030	05/08/2019	2,000	2,039.43	101.7500	A	36/08/2015	100.5818	103.4000
25,000	1,000.00	1,000.00	4.95	26/06/2023	5	---	3	---	1	B&F Α.Β.Ε.Ε. ΕΝΔΥΜΑΤΩΝ (Μη μετατρέψιμο)	5.9125	5.6980	---	---	---	96.5660	02/08/2019	---	---	95.7500	A	36/08/2015	93.0000	98.5000
90,000	1,000.00	1,000.00	3.00	11/05/2023	5	---	3	---	1	CORAL Α.Ε. (Μη μετατρέψιμο)	7.2500	1.9420	---	---	---	103.5000	01/08/2019	---	---	103.5000	A	36/08/2015	100.2726	104.9499
120,000	1,000.00	1,000.00	3.95	04/04/2025	7	---	3	---	1	ΓΕΚ ΤΕΡΝΑ Α.Ε. (Μη μετατρέψιμο)	13.8250	2.7050	---	---	---	105.4660	02/08/2019	---	---	105.5000	A	36/08/2015	99.0000	106.0000
50,000	1,000.00	1,000.00	4.35	20/06/2022	5	---	5	---	1	ΣΥΣΤΗΜΑΤΑ SUNLIGHT Α.Β.Ε.Ε. (Μη Μετατρέψιμο)	5.9208	3.1660	---	---	---	102.3670	05/08/2019	---	---	101.8500	A	36/08/2015	99.4118	104.5000
200,000	1,000.00	1,000.00	3.50	21/03/2022	5	---	5	---	1	Ο.Π.Α.Π. Α.Ε. (Μη Μετατρέψιμο)	13.6111	2.4710	102.0500	102.0500	102.0500	102.1000	05/08/2019	5,000	5,170.56	101.7200	A	36/08/2015	101.6500	103.5200
40,000,000	1.00	1.00	5.00	04/10/2021	5	---	12	---	1	HOUSEMARKET Α.Ε. (Μη Μετατρέψιμο)	0.0049	2.3200	---	---	---	104.9000	05/08/2019	---	---	104.6000	A	36/08/2015	101.9500	106.0000
200,000	1,000.00	1,000.00	3.60	12/03/2026	7	---	1	---	1	ΑΕΡΟΠΟΡΙΑ ΑΙΓΑΙΟΥ Α.Ε. (Μη μετατρέψιμο)	14.9000	2.6500	105.1800	105.1800	105.1800	105.6780	05/08/2019	4,000	4,266.80	105.2500	A	36/08/2015	100.3628	107.0000

Σημειώσεις Εταιρικών Ομολόγων

Ο Όγκος Συναλλαγών υπολογίζεται ως (Τεμάχια) * (Ονομαστική Τιμή). Η Αξία Συναλλαγών υπολογίζεται ως (Τεμάχια) * (Ονομαστική Τιμή) * (Τιμή %) + (Δεδουλευμένοι Τόκοι).

Οι τιμές συναλλαγών των ομολόγων υπολογίζονται ως ποσοστό επί τοις εκατό (%) της ονομαστικής τους τιμής.

Όλα τα ομόλογα έχουν Ονομαστική Αξία εκπεφρασμένη σε Ευρώ (εκτός εάν σημειώνεται διαφορετικά).

Ομόλογα Ελληνικού Δημοσίου

Πλήθος Εισηγμ. Ομολογιών	Ονομ. αξία	Σημερινό επιτόκιο	Υπολογισμός Δεδοουλευμένων	Ημερ/νία Λήξης [1]	Διάρκεια (έτη)	Σημείωση	Ημερομηνία Πληρωμ.	Αξία τρέχοντος	Μον. Διασπ.	Ομόλογα Ελληνικού Δημοσίου	Κατωτ Τιμή	Ανωτ Τιμή	Τιμή κλειστ.	Προηγ. Κλείσιμο-ημ/νία	Όγκος	Αξία Συναλλαγών	Τελευταία εντολή Αγορ./ Πώλ. Ημερομηνία
3,000,000	1,000.00	4.38	Πργμ/Πργμ	01/08/2022	5	---	01/08	4.38	1	ΟΕΔ-ΣΤΘ-010822-05Χ-4,375-1,000	---	---	---	---	---	---	1.0000 A 28/11/2018
2,500,000	1,000.00	3.45	Πργμ/Πργμ	02/04/2024	5	---	02/04	3.45	1	ΟΕΔ-ΣΤΘ-020424-05Χ-3,450-1,000	---	---	---	---	---	---	---
4,355,990,324	1.00	3.50	Πργμ/Πργμ	30/01/2023	5	---	01/02 - 31/01	3.50	1	ΟΕΔ-ΣΤΘ-300123-05Χ-3,500-1,00	---	---	---	94.5720 13/07/2018	---	---	1.0000 A 28/11/2018
5,962,747,327	1.00	3.75	Πργμ/Πργμ	30/01/2028	10	---	/02 - 01/02 - 31/	3.75	1	ΟΕΔ-ΣΤΘ-300128-10Χ-3,750-1,00	---	---	---	85.4610 13/07/2018	---	---	1.0000 A 28/11/2018
6,091,218,404	1.00	3.90	Πργμ/Πργμ	30/01/2033	15	---	/02 - 01/02 - 31/	3.90	1	ΟΕΔ-ΣΤΘ-300133-15Χ-3,900-1,00	---	---	---	78.6730 13/07/2018	---	---	1.0000 A 28/11/2018
4,805,399,486	1.00	4.00	Πργμ/Πργμ	30/01/2037	19	---	/02 - 01/02 - 31/	4.00	1	ΟΕΔ-ΣΤΘ-300137-19Χ-4,000-1,00	---	---	---	77.0370 13/07/2018	---	---	1.0000 A 28/11/2018
4,603,713,186	1.00	4.20	Πργμ/Πργμ	30/01/2042	24	---	/02 - 01/02 - 31/	4.20	1	ΟΕΔ-ΣΤΘ-300142-24Χ-4,200-1,00	---	---	---	77.7640 13/07/2018	---	---	1.0000 A 28/11/2018
550,418,123	1.00	3.00	Πργμ/Πργμ	24/02/2023	11	---	24/02	3.00	1	ΟΕΔ-ΣΤΘ-240223-11Χ-2,000-1,00	---	---	---	10.0000 22/06/2015	---	10.0000	A 11/07/2019
445,007,576	1.00	3.00	Πργμ/Πργμ	24/02/2024	12	---	24/02	3.00	1	ΟΕΔ-ΣΤΘ-240224-12Χ-2,000-1,00	---	---	---	10.0000 22/06/2015	---	---	---
423,674,226	1.00	3.00	Πργμ/Πργμ	24/02/2025	13	---	24/02	3.00	1	ΟΕΔ-ΣΤΘ-240225-13Χ-2,000-1,00	---	---	---	10.0000 22/06/2015	---	---	---
212,292,153	1.00	3.00	Πργμ/Πργμ	24/02/2026	14	---	24/02	3.00	1	ΟΕΔ-ΣΤΘ-240226-14Χ-2,000-1,00	---	---	---	10.0000 22/06/2015	---	---	---
160,621,352	1.00	3.00	Πργμ/Πργμ	24/02/2027	15	---	24/02	3.00	1	ΟΕΔ-ΣΤΘ-240227-15Χ-2,000-1,00	---	---	---	10.0000 22/06/2015	---	---	---
183,244,055	1.00	3.00	Πργμ/Πργμ	24/02/2028	16	---	24/02	3.00	1	ΟΕΔ-ΣΤΘ-240228-16Χ-2,000-1,00	---	---	---	10.0000 22/06/2015	---	---	---
164,802,894	1.00	3.00	Πργμ/Πργμ	24/02/2029	17	---	24/02	3.00	1	ΟΕΔ-ΣΤΘ-240229-17Χ-2,000-1,00	---	---	---	10.0000 22/06/2015	---	---	---
165,460,943	1.00	3.00	Πργμ/Πργμ	24/02/2030	18	---	24/02	3.00	1	ΟΕΔ-ΣΤΘ-240230-18Χ-2,000-1,00	---	---	---	10.0000 22/06/2015	---	---	---
129,007,241	1.00	3.00	Πργμ/Πργμ	24/02/2031	19	---	24/02	3.00	1	ΟΕΔ-ΣΤΘ-240231-19Χ-2,000-1,00	---	---	---	10.0000 22/06/2015	---	---	---
126,192,683	1.00	3.00	Πργμ/Πργμ	24/02/2032	20	---	24/02	3.00	1	ΟΕΔ-ΣΤΘ-240232-20Χ-2,000-1,00	---	---	---	10.0000 22/06/2015	---	---	---
146,905,168	1.00	3.00	Πργμ/Πργμ	24/02/2033	21	---	24/02	3.00	1	ΟΕΔ-ΣΤΘ-240233-21Χ-2,000-1,00	---	---	---	10.0000 22/06/2015	---	---	---
154,475,606	1.00	3.00	Πργμ/Πργμ	24/02/2034	22	---	24/02	3.00	1	ΟΕΔ-ΣΤΘ-240234-22Χ-2,000-1,00	---	---	---	10.0000 22/06/2015	---	---	---
144,429,441	1.00	3.00	Πργμ/Πργμ	24/02/2035	23	---	24/02	3.00	1	ΟΕΔ-ΣΤΘ-240235-23Χ-2,000-1,00	---	---	---	10.0000 22/06/2015	---	---	---
166,211,676	1.00	3.00	Πργμ/Πργμ	24/02/2036	24	---	24/02	3.00	1	ΟΕΔ-ΣΤΘ-240236-24Χ-2,000-1,00	---	---	---	10.0000 22/06/2015	---	---	---
145,461,669	1.00	3.00	Πργμ/Πργμ	24/02/2037	25	---	24/02	3.00	1	ΟΕΔ-ΣΤΘ-240237-25Χ-2,000-1,00	---	---	---	10.0000 22/06/2015	---	---	---
146,941,087	1.00	3.00	Πργμ/Πργμ	24/02/2038	26	---	24/02	3.00	1	ΟΕΔ-ΣΤΘ-240238-26Χ-2,000-1,00	---	---	---	10.0000 22/06/2015	---	---	---
135,115,612	1.00	3.00	Πργμ/Πργμ	24/02/2039	27	---	24/02	3.00	1	ΟΕΔ-ΣΤΘ-240239-27Χ-2,000-1,00	---	---	---	10.0000 22/06/2015	---	---	---
141,909,637	1.00	3.00	Πργμ/Πργμ	24/02/2040	28	---	24/02	3.00	1	ΟΕΔ-ΣΤΘ-240240-28Χ-2,000-1,00	---	---	---	10.0000 22/06/2015	---	---	---
136,788,720	1.00	3.00	Πργμ/Πργμ	24/02/2041	29	---	24/02	3.00	1	ΟΕΔ-ΣΤΘ-240241-29Χ-2,000-1,00	---	---	---	10.0000 22/06/2015	---	---	---
163,643,410	1.00	3.00	Πργμ/Πργμ	24/02/2042	30	---	24/02	3.00	1	ΟΕΔ-ΣΤΘ-240242-30Χ-2,000-1,00	---	---	---	10.0000 22/06/2015	---	---	---
742,153	1,000.00	0.40	FLR Πργμ/360	10/08/2019	5	---	10/02 - 10/08	---	1	ΟΕΔ-ΚΥΜ-100819-05Χ-0,934-1,000	---	---	---	---	---	---	50.0001 A 12/12/2017
2,500,000	1,000.00	3.88	Πργμ/Πργμ	12/03/2029	10	---	12/03	3.88	1	ΟΕΔ-ΣΤΘ-120329-10Χ-3,875-1,0000	---	---	---	---	---	---	---
3,000,000	1,000.00	3.38	Πργμ/Πργμ	15/02/2025	7	---	15/02	3.38	1	ΟΕΔ-ΣΤΘ-150225-07Χ-3,375-1,000	---	---	---	---	---	---	---
250,250	1,000.00	2.90	Πργμ/Πργμ	20/03/2023	4	---	20/03	2.90	1	ΟΕΔ-ΣΤΘ-200323-04Χ-2,900-1,000	---	---	---	---	---	---	---
964,000	1,000.00	3.25	Πργμ/Πργμ	20/03/2025	6	---	20/03	3.25	1	ΟΕΔ-ΣΤΘ-200325-06Χ-3,250-1,000	---	---	---	---	---	---	---
2,100,000	1,000.00	3.55	Πργμ/Πργμ	20/03/2026	7	---	20/03	3.55	1	ΟΕΔ-ΣΤΘ-200326-07Χ-3,550-1,000	---	---	---	---	---	---	---
2,500,000	1,000.00	1.88	Πργμ/Πργμ	23/07/2026	7	---	23/07	1.88	1	ΟΕΔ-ΣΤΘ-230726-07Χ-1,875-1,000	---	---	---	---	---	---	---

Σημειώσεις Ομολόγων Ελλ. Δημοσίου

Ο Όγκος Συναλλαγών υπολογίζεται ως (Τεμάχια) * (Ονομαστική Τιμή). Η Αξία Συναλλαγών υπολογίζεται ως (Τεμάχια) * (Ονομαστική Τιμή) * (Τιμή %) + (Δεδοουλευμένοι Τόκοι)

Η Αξία του τρέχοντος τοκομεριδίου για τις εκδόσεις Ονομαστικής Αξίας 0,01 ευρώ, αναφέρεται σε Ονομαστική Αξία 100 ευρώ.

FLR (= Floating Interest Rate) Ομόλογο Μεταβλητού Επιτοκίου.

[1] - Η Ημερομηνία Λήξης της τοκοφόρου περιόδου και η Ημερομηνία Πληρωμής του τοκομεριδίου.

Ομόλογα Ελληνικού Δημοσίου

Πλήθος Εισηγμ. Ομολογιών	Ονομ. αξία	Σημερινό επιτόκιο	Υπολογισμός Δεδουλευμένων	Ημερ/νία Λήξης [1]	Διάρκεια (έτη)	Σημείωση	Ημερομηνία Πληρ.	Αξία τρέχοντος	Μον. Διαπρ.	Ομόλογα Ελληνικού Δημοσίου	Κατωτ Τιμή	Ανωτ Τιμή	Τιμή κλειστ.	Προηγ. Κλείσιμο-ημ/νία	Όγκος	Αξία Συναλλαγών	Τελευταία εντολή Αγορ./ Πώλ. Ημερομηνία
--------------------------	------------	-------------------	---------------------------	--------------------	----------------	----------	------------------	----------------	-------------	-----------------------------------	------------	-----------	--------------	------------------------	-------	-----------------	---

Σημειώσεις Ομολόγων Ελλ. Δημοσίου

Ο Όγκος Συναλλαγών υπολογίζεται ως (Τεμάχια) * (Ονομαστική Τιμή). Η Αξία Συναλλαγών υπολογίζεται ως (Τεμάχια) * (Ονομαστική Τιμή) * (Τιμή %) + (Δεδουλευμένοι Τόκοι)

Η Αξία του τρέχοντος τοκομεριδίου για τις εκδόσεις Ονομαστικής Αξίας 0,01 ευρώ, αναφέρεται σε Ονομαστική Αξία 100 ευρώ.

FLR (= Floating Interest Rate) Ομόλογο Μεταβλητού Επιτοκίου.

[1] - Η Ημερομηνία Λήξης της τοκοφόρου περιόδου και η Ημερομηνία Πληρωμής του τοκομεριδίου.

Έντοκα Γραμμάτια & Zero Coupon Ομόλογα Ελληνικού Δημοσίου

Ημερ/νία	Διάρκειας 13 εβδομάδων									Διάρκειας 26 εβδομάδων									Διάρκειας 52 εβδομάδων								
	Ημερ/νία Λήξης	Αρχικό Επιτόκιο	Πλήθος Εισηγμένων	Ονομική αξία	Τιμή έκδοσης	Τελευταία Τιμή	Συναλλαγή Ημερομηνία	Όγκος Συναλλαγών	Σημ.	Ημερ/νία Λήξης	Αρχικό Επιτόκιο	Πλήθος Εισηγμένων	Ονομ/κή αξία	Τιμή έκδοσης	Τελευταία Τιμή	Συναλλαγή Ημερομηνία	Όγκος Συναλλαγών	Σημ.	Ημερ/νία Λήξης	Αρχικό Επιτόκιο	Πλήθος Εισηγμένων	Ονομ/κή αξία	Τιμή έκδοσης	Τελευταία Τιμή	Συναλλαγή Ημερομηνία	Όγκος Συναλλαγών	Σημ.
14/09/2018	---	---	---	---	---	---	---	---	---	---	---	---	---	---	---	---	---	---	13/09/2019	1.09	1,000,000	1,000.00	989.10	---	---	---	---
14/12/2018	---	---	---	---	---	---	---	---	---	---	---	---	---	---	---	---	---	---	13/12/2019	1.09	1,000,000	1,000.00	989.10	---	---	---	---
15/03/2019	---	---	---	---	---	---	---	---	---	---	---	---	---	---	---	---	---	---	13/03/2020	0.95	1,000,000	1,000.00	990.50	---	---	---	---
14/06/2019	---	---	---	---	---	---	---	---	---	---	---	---	---	---	---	---	---	---	12/06/2020	0.47	1,000,000	1,000.00	995.30	---	---	---	---

Ομόλογα σε Κυκλοφορία	Νόμισμα / Ελάχιστη διαπραγ.	Ημερομηνία Πληρ.	Αξία τρέχοντος τοκομεριδίου	Σημείωση	Τοκομερίδιο	Μονάδα διαπρίσης	Ημερ/νία Έκδοσης	Διάρκεια (έτη)	Σημερινό επιτόκιο	Υ.Δ.Τ σε	Ομόλογα	Τελευταία τιμή προηγ.	Τελευτ. Τιμή	Εκφ. τοις μετρητοίς (€) / Πώλ Ημερομηνία	Συναλλαγές σε τμχ	Ελάχιστο ζωής	Μέγιστο ζωής		
0	GBP / 10	01/12	0.25	---	62	1	01/12/1928	100	2.5	360	Ε.Κ.Τ.Ε.	---	---	---	---	---	---		
103,746	GBP / 10	01/12	0.25	---	60	1	01/12/1930	98	2.5	360	Ε.Κ.Τ.Ε. σειρά	2.27	05/02/1996	2.27	Π	05/02/1996	---	2.27	2.27

Νομικών Προσώπων και Εταιρειών σε Συνάλλαγμα και Ευρο

Σημειώσεις Ομολόγων Ελλ. Δημοσίου

Υ.Δ.Τ: Υπολογισμός Δεδουλευμένων Τόκων.

FLR (= Floating Interest Rate) Ομόλογο Μεταβλητού Επιτοκίου.

Η ελάχιστη διαπραγματεύσιμη Ονομαστική Αξία για όλους τους Άυλους Τίτλους του Δημοσίου είναι τα 100 Ευρώ.

(μψρ-0)

Πίνακας Μελών Χρηματιστηρίου Αθηνών και Μελών ΕΤ.ΕΚ.

Επωνυμία	Διεύθυνση	Τηλέφωνο	Φαξ	Αγορά Μετοχών			Αγορά Παραγώγων		Μέλη ΕΤ.ΕΚ.	
				Μέλος Αγοράς	Μέλος εξ Αποστάσεως	Ειδικός Διαπρήτης	Διαπρήτης	Ειδικός Διαπρήτης	Γενικό Εκκαθιστικό	Άμεσο Εκκαθιστικό
ALPHA ΤΡΑΠΕΖΑ Α.Ε.									a	
ΛΕΩΦ. ΑΘΗΝΩΝ 103, ΑΘΗΝΑ				+30 2103436820		210-3436270				
ΣΤΑΔΙΟΥ 40, ΑΘΗΝΑ				(210)-3260000		(210)-3264116				
				(210)-3265546		(210)-3265811				
ARGUS STOCKBROKERS LTD					a		a			
ΛΕΩΦΟΡΟΣ ΔΗΜΟΣΘΕΝΗ ΣΕΒΕΡΗ 25 , ΛΕΥΚΩΣΙΑ ΚΥΠΡΟΥ				+357 22717000		0035722717070				
ATLANTIC SECURITIES LTD					a					
ΠΡΟΔΡΟΜΟΥ 37, ΛΕΥΚΩΣΙΑ ΚΥΠΡΟΥ				+357 22445400		00357 22661914				
ΑΧΟΝ ΧΡΗΜΑΤΙΣΤΗΡΙΑΚΗ Α.Ε.Π.Ε.Υ.					a		a			
ΣΤΑΔΙΟΥ 48, ΑΘΗΝΑ				+30 2103363800		210-3243903				
ΒΕΤΑ ΧΡΗΜΑΤΙΣΤΗΡΙΑΚΗ Α.Ε.Π.Ε.Υ.					a		a			a
Λ.ΑΛΕΞΑΝΔΡΑΣ & ΒΡΑΪΛΑ 29 , ΑΘΗΝΑ				+30 2106478900		210-6410139				
BNP PARIBAS SECURITIES SERVICES									a	
ΛΑΜΨΑΚΟΥ 2, ΑΘΗΝΑ				+30 2107468500		210-7468579-581				
CAPITAL ΑΧΕΠΕΥ					a		a			
ΜΗΤΡΟΠΟΛΕΩΣ 58, ΑΘΗΝΑ				+30 2103369700		+30 210 3369820				
CFS ΧΡΗΜΑΤΙΣΤΗΡΙΑΚΗ Α.Ε.Π.Ε.Υ.					a					
ΠΑΠΑΡΡΗΓΟΠΟΥΛΟΥ 3, ΑΘΗΝΑ				+30 2103360800		+30 210-3360980				
CITIGROUP GLOBAL MARKETS EUROPE AG					a	a				
REUTERWEG 16, ΦΡΑΚΝΦΟΥΡΤΗ										
CITIGROUP GLOBAL MARKETS LIMITED					a	a				
CITIGROUP CENTER , CANADA SQ., CANARY WHARF 1, LONDON				+44 02079864000						
CREDIT SUISSE SECURITIES (EUROPE) LIMITED					a	a				
CABOT SQUARE 1 , LONDON				+44 2078888888						
DEUTSCHE BANK AG					a	a	a			
GREAT WINCHESTER STREET 1 , LONDON				+44 20 754 54209		00441133361437				
EUROBANK EQUITIES Α.Ε.Π.Ε.Υ.					a		a	a		a
ΦΙΛΕΛΛΗΝΩΝ 10 & ΞΕΝΟΦΩΝΤΟΣ 13 , ΑΘΗΝΑ				+30 2103720000		210-3720001				
EUROCORP Α.Ε.Π.Ε.Υ.					a		a			a
ΠΛ.ΦΙΛΙΚΗΣ ΕΤΑΙΡΕΙΑΣ 14, ΑΘΗΝΑ				+30 2107263500		2107263666				
EUROTRUST ΧΡΗΜΑΤΙΣΤΗΡΙΑΚΗ Α.Ε.Π.Ε.Υ.					a					
ΣΕΒΑΣΤΟΥΠΟΛΕΩΣ 113, ΑΘΗΝΑ				+30 2103363100		+30 210-3238334				
EUROXX ΧΡΗΜΑΤΙΣΤΗΡΙΑΚΗ Α.Ε.Π.Ε.Υ.					a		a	a		a
ΠΑΛΑΙΟΛΟΓΟΥ 7, ΧΑΛΑΝΔΡΙ				(210)-6879400		(210)-6879401				
ΠΑΛΑΙΟΛΟΓΟΥ 7, ΧΑΛΑΝΔΡΙ				+30 2106879400		210-6879401				
GLOBAL CAPITAL SECURITIES & FINANCIAL SERVICES LTD					a	a				
ΛΕΩΦ. ΑΡΧΙΕΠΙΣΚΟΠΟΥ ΜΑΚΑΡΙΟΥ Γ , ΚΤΙΡΙΟ ALPHA HOUSE 50, ΛΕΥΚΩΣΙΑ				+357 22710710		357 22339332				
HSBC FRANCE									a	
Λ. ΜΕΣΟΓΕΙΩΝ 109-111, ΑΘΗΝΑ				+30 2106960000		210-6929336				
INDEX ΧΡΗΜΑΤΙΣΤΗΡΙΑΚΗ Α.Ε.Π.Ε.Υ.					a					
ΔΡΑΓΑΤΣΑΝΙΟΥ 6, ΑΘΗΝΑ				+30 2103213920		+30 210-3213216				
LAIKI FINANCIAL SERVICES LTD						a				
ΛΕΩΦ. ΒΥΡΩΝΟΣ 26, ΛΕΥΚΩΣΙΑ ΚΥΠΡΟΥ				357 22367367		357 22718567				
MEGA EQUITY SECURITIES & FINANCIAL SERVICES PUBLIC LTD					a	a	a			
ΛΕΩΦ. ΓΡΙΒΑ ΔΙΓΕΝΗ 42-44, ΛΕΥΚΩΣΙΑ ΚΥΠΡΟΥ				+357 22711711		357 22711811				
MERIT ΧΡΗΜΑΤΙΣΤΗΡΙΑΚΗ Α.Ε.Π.Ε.Υ.					a		a			a
ΣΟΦΟΚΛΕΟΥΣ 5, ΑΘΗΝΑ				+30 2141008800		210-3671830				
MERRILL LYNCH INTERNATIONAL					a	a				
KING EDWARD STREET 2 , LONDON				+44 20276281000						
NUNTIUS ΧΡΗΜΑΤΙΣΤΗΡΙΑΚΗ Α.Ε.Π.Ε.Υ.					a					
ΔΡΑΓΑΤΣΑΝΙΟΥ 6, ΑΘΗΝΑ				+30 2103350599		+30210-3254846				
ONE PLUS CAPITAL LIMITED					a	a				
75 PRODRΟΜΟΥ AVENUE, ONEWORLD PARKVIEW HOUSE, 3RD FLOOR 30722873760										
PROCHOICE CHRIMATISTIRIAKI LTD					a	a				
ΣΠΥΡΟΥ ΚΥΠΡΙΑΝΟΥ 57, ΛΕΥΚΩΣΙΑ ΚΥΠΡΟΥ				+357-24-661192		+357-24-662464				
SHARELINK SECURITIES & FINANCIAL SERVICES LTD					a	a	a			
ΘΕΟΤΟΚΗ ΜΕΓΑΡΟ ΕΛΛΗΝΑ 6 , ΛΕΥΚΩΣΙΑ ΚΥΠΡΟΥ				+357 22554200		+357 22750852				
SOCIETE GENERALE S.A.					a	a	a			
17 COURS VALMY 92987 PUTEAUX - LA DEFENSE , ΠΑΡΙΣΙ				+33 157290504		+33142138697				
SOLIDUS SECURITIES Α.Ε.Π.Ε.Υ.					a		a			a
ΛΟΥΙΖΗΣ ΡΙΑΝΚΟΥΡ 64, ΑΘΗΝΑ				+30 2106900600		210-6985421				
THE CYPRUS INVESTMENT & SECURITIES CORPORATION LTD					a	a				
ΛΕΩΦ. ΛΕΜΕΣΟΥ 154, ΛΕΥΚΩΣΙΑ ΚΥΠΡΟΥ				+357 22121700		357 22338800				

Πίνακας Μελών Χρηματιστηρίου Αθηνών και Μελών ΕΤ.ΕΚ.

Επωνυμία	Διεύθυνση	Τηλέφωνο	Φαξ	Αγορά Μετοχών			Αγορά Παραγώγων		Μέλη ΕΤ.ΕΚ.	
				Μέλος Αγοράς	Μέλος εξ Αποστάσεως	Ειδικός Διαπρήτης	Διαπρήτης	Ειδικός Διαπρήτης	Γενικό Εκκαθ/στικό	Άμεσο Εκκαθ/στικό
UBS LIMITED					a					
FINSBURY AVENUE 1 , LONDON		+44 2075687135								
Α. ΣΑΡΡΗΣ ΧΡΗΜΑΤΙΣΤΗΡΙΑΚΗ Α.Ε.Π.Ε.Υ.				a						
ΔΡΑΓΑΤΣΑΝΙΟΥ 6, ΑΘΗΝΑ		+30 2103367700	210-3312324							
ΑΛΦΑ FINANCE ΔΕΠΕΥ				a		a	a	a		a
ΜΕΡΛΙΝ 5, ΑΘΗΝΑ		+30 2103677400	210-33311193							
Γ. Α. ΠΕΡΒΑΝΑΣ ΧΡΗΜΑΤΙΣΤΗΡΙΑΚΗ Α.Ε.Π.Ε.Υ.				a						
ΣΟΦΟΚΛΕΟΥΣ 7-9, ΑΘΗΝΑ		+30 2103727200	210-3210-291							
ΔΥΝΑΜΙΚΗ ΧΡΗΜΑΤΙΣΤΗΡΙΑΚΗ Α.Ε.Π.Ε.Υ				a			a			a
ΛΕΩΦ.ΣΥΓΓΡΟΥ 223 & ΤΡΑΛΛΕΩΝ 2 , ΝΕΑ ΣΜΥΡΝΗ		+30 2103677700	210-3677777							
ΕΘΝΙΚΗ ΤΡΑΠΕΖΑ ΤΗΣ ΕΛΛΑΔΟΣ Α.Ε.				a		a	a		a	
ΑΚΑΔΗΜΙΑΣ 68, ΑΘΗΝΑ		(210)-3328817	(210)-3328678							
ΑΙΟΛΟΥ 86, ΑΘΗΝΑ		(210)-3341000	(210)-3228187							
ΕΘΝΙΚΗ ΧΡΗΜΑΤΙΣΤΗΡΙΑΚΗ Α.Ε.Π.Ε.Υ.				a		a	a	a		
ΛΕΩΦ. ΚΗΦΙΣΙΑΣ , ΚΤΗΡΙΟ Α 66, ΑΘΗΝΑ		+30 2107720000	+30 210-7720002							
ΕΛΛΗΝΙΚΗ ΤΡΑΠΕΖΑ (ΕΠΕΝΔΥΣΕΙΣ) ΛΤΔ					a					
ΛΕΩΦ.ΚΥΡΙΑΚΟΥ ΜΑΤΣΗ 31 - ΤΘ 24747 , ΛΕΥΚΩΣΙΑ ΚΥΠΡΟΥ		+357 22500100	357 22500110							
ΕΛΛΗΝΟΑΜΕΡΙΚΑΝΙΚΗ ΧΡΗΜΑΤΙΣΤΗΡΙΑΚΗ Α.Ε.Π.Ε.Υ.				a		a	a			a
ΑΝΔΡΕΑ ΠΑΠΑΝΔΡΕΟΥ 27, ΑΘΗΝΑ		+30 2103311100	+30 210-3215968							
ΕΠΕΝΔΥΤΙΚΗ ΤΡΑΠΕΖΑ ΕΛΛΑΔΟΣ Α.Ε				a		a	a	a	a	
ΑΙΓΙΛΕΙΑΣ & ΠΑΡΑΔΕΙΣΟΥ 32 , ΜΑΡΟΥΣΙ		+30 2108173111	+30 210-6896325							
Ι. Χ. ΜΑΥΡΙΚΗΣ ΧΡΗΜΑΤΙΣΤΗΡΙΑΚΗ Α.Ε.Π.Ε.Υ.				a						
ΣΟΦΟΚΛΕΟΥΣ 5, ΑΘΗΝΑ		+30 2103216730	210-3217767							
ΚΑΠΠΑ ΧΡΗΜΑΤΙΣΤΗΡΙΑΚΗ Α.Ε.Π.Ε.Υ.				a			a			
ΒΑΛΛΑΩΡΙΤΟΥ 15, ΑΘΗΝΑ		+30 2103678600	+30 210-3641002							
ΚΑΡΑΜΑΝΩΦ ΧΡΗΜΑΤΙΣΤΗΡΙΑΚΗ Α.Ε.Π.Ε.Υ.				a			a			
ΠΛ. ΑΓΙΩΝ ΘΕΟΔΩΡΩΝ 2, ΑΘΗΝΑ		+30 2103212947	+30 210-3217088							
ΚΥΚΛΟΣ ΧΡΗΜΑΤΙΣΤΗΡΙΑΚΗ Α.Ε.Π.Ε.Υ.				a			a			a
ΠΑΝΕΠΙΣΤΗΜΙΟΥ 39, ΑΘΗΝΑ		+30 2103364300	+30 210-3239122							
ΛΕΩΝ ΔΕΠΟΛΑΣ ΧΡΗΜΑΤΙΣΤΗΡΙΑΚΗ Α.Ε.Π.Ε.Υ.				a		a	a			
ΧΡ. ΛΑΔΑ 1, ΑΘΗΝΑ		+30 2103213276	+30 210-3211618							
Ν. ΧΡΥΣΟΧΟΙΔΗΣ ΧΡΗΜΑΤΙΣΤΗΡΙΑΚΗ Α.Ε.Π.Ε.Υ.				a			a			a
ΣΟΦΟΚΛΕΟΥΣ 7-9, ΑΘΗΝΑ		+30 2103213913	+30 210-3216115							
ΠΑΝΤΕΛΑΚΗΣ ΧΡΗΜΑΤΙΣΤΗΡΙΑΚΗ Α.Ε.Π.Ε.Υ				a		a	a	a		
ΕΘΝΙΚΗΣ ΑΝΤΙΣΤΑΣΕΩΣ Β 57, ΧΑΛΑΝΔΡΙ		+30 2106965000	210-6929550							
ΠΕΙΡΑΙΩΣ Α.Ε.Π.Ε.Υ.				a		a	a	a		a
ΣΤΑΔΙΟΥ 10, ΑΘΗΝΑ		+30 2103354100	210-3354170							
ΠΗΓΑΣΟΣ ΧΡΗΜΑΤΙΣΤΗΡΙΑΚΗ Α.Ε.Π.Ε.Υ.				a			a			
ΒΑΛΛΑΩΡΙΤΟΥ & ΑΜΕΡΙΚΗΣ 17 , ΑΘΗΝΑ		+30 2103670700	+30 210-3670760							
ΣΤ. ΕΜ. ΛΑΥΡΕΝΤΑΚΗΣ ΧΡΗΜΑΤΙΣΤΗΡΙΑΚΗ Α.Ε.Π.Ε.Υ.				a			a			
ΣΟΦΟΚΛΕΟΥΣ 7-9, ΑΘΗΝΑ		+30 2103213336	+30 210-3246572							
ΤΡΑΠΕΖΑ EUROBANK ERGASIAS A.E.									a	
ΟΘΩΝΟΣ 8, ΑΘΗΝΑ		(210)-3337969	(210)-3245916							
		(210)-3337000	(210)-3233866							
ΟΘΩΝΟΣ 8, ΑΘΗΝΑ		+30 2103337000	210-3245916							
ΤΡΑΠΕΖΑ ΠΕΙΡΑΙΩΣ Α.Ε.				a			a		a	
ΑΜΕΡΙΚΗΣ 4, ΑΘΗΝΑ		(210)-3335000	(210)-3335079							
		(210)-3335918	(210)-3254207							
ΑΜΕΡΙΚΗΣ 4, ΑΘΗΝΑ		+30 2103335000	210-3335079							

Πίνακας Μετοχών Υπό Ειδική Διαπραγμάτευση

Χρέογραφο	Κατηγορία Διαπραγμάτευσης
Ειδικός Διαπραγματευτής	Έναρξη Ειδικής Διαπραγμάτευσης
A.S. COMPANY (ΚΟ)	Κύρια Αγορά
EUROBANK EQUITIES Α.Ε.Π.Ε.Υ.	01/04/2019
ALPHA BANK (ΚΟ)	Κύρια Αγορά
EUROBANK EQUITIES Α.Ε.Π.Ε.Υ.	24/10/2012
MERIT ΧΡΗΜΑΤΙΣΤΗΡΙΑΚΗ Α.Ε.Π.Ε.Υ.	03/09/2013
ΑΛΦΑ FINANCE ΑΕΠΕΥ	29/02/2016
ΕΘΝΙΚΗ ΧΡΗΜΑΤΙΣΤΗΡΙΑΚΗ Α.Ε.Π.Ε.Υ.	15/01/2013
ΕΛΛΗΝΟΑΜΕΡΙΚΑΝΙΚΗ ΧΡΗΜΑΤΙΣΤΗΡΙΑΚΗ Α.Ε.Π.Ε.Υ.	06/02/2019
ΛΕΩΝ ΔΕΠΟΛΑΣ ΧΡΗΜΑΤΙΣΤΗΡΙΑΚΗ Α.Ε.Π.Ε.Υ.	04/01/2016
ΠΕΙΡΑΙΩΣ Α.Ε.Π.Ε.Υ.	28/05/2013
ΑΤΤΙΚΑ ΣΥΜΜΕΤΟΧΩΝ (ΚΟ)	Κύρια Αγορά
ΕΛΛΗΝΟΑΜΕΡΙΚΑΝΙΚΗ ΧΡΗΜΑΤΙΣΤΗΡΙΑΚΗ Α.Ε.Π.Ε.Υ.	28/12/2017
ΑΤΤΙΚΑ BANK Α.Τ.Ε. (ΚΟ)	Κύρια Αγορά
EUROXX ΧΡΗΜΑΤΙΣΤΗΡΙΑΚΗ Α.Ε.Π.Ε.Υ.	22/01/2016
ΠΕΙΡΑΙΩΣ Α.Ε.Π.Ε.Υ.	20/09/2017
AUTOHELLAS (ΚΟ)	Κύρια Αγορά
EUROXX ΧΡΗΜΑΤΙΣΤΗΡΙΑΚΗ Α.Ε.Π.Ε.Υ.	02/07/2018
ΑΛΦΑ FINANCE ΑΕΠΕΥ	01/07/2019
BYTE COMPUTER (ΚΟ)	Κύρια Αγορά
MERIT ΧΡΗΜΑΤΙΣΤΗΡΙΑΚΗ Α.Ε.Π.Ε.Υ.	04/08/2013
CENERGY HOLDINGS (ΚΑ)	Κύρια Αγορά
EUROBANK EQUITIES Α.Ε.Π.Ε.Υ.	02/01/2017
ΑΛΦΑ FINANCE ΑΕΠΕΥ	02/01/2017
CNL CAPITAL (ΚΟ)	Κύρια Αγορά
MERIT ΧΡΗΜΑΤΙΣΤΗΡΙΑΚΗ Α.Ε.Π.Ε.Υ.	01/10/2018
COCA-COLA HBC AG (ΚΟ)	Κύρια Αγορά
EUROBANK EQUITIES Α.Ε.Π.Ε.Υ.	23/10/2013
ΕΘΝΙΚΗ ΧΡΗΜΑΤΙΣΤΗΡΙΑΚΗ Α.Ε.Π.Ε.Υ.	29/04/2013
ΠΕΙΡΑΙΩΣ Α.Ε.Π.Ε.Υ.	04/05/2015
FOURLIS ΣΥΜΜΕΤΟΧΩΝ (ΚΟ)	Κύρια Αγορά
EUROBANK EQUITIES Α.Ε.Π.Ε.Υ.	01/12/2016
EUROXX ΧΡΗΜΑΤΙΣΤΗΡΙΑΚΗ Α.Ε.Π.Ε.Υ.	01/12/2016
ΠΕΙΡΑΙΩΣ Α.Ε.Π.Ε.Υ.	06/03/2017
INTERCONTINENTAL (ΚΟ)	Κύρια Αγορά
ΛΕΩΝ ΔΕΠΟΛΑΣ ΧΡΗΜΑΤΙΣΤΗΡΙΑΚΗ Α.Ε.Π.Ε.Υ.	03/06/2019
INTRACOM HOLDINGS (ΚΟ)	Κύρια Αγορά
ΑΛΦΑ FINANCE ΑΕΠΕΥ	03/08/2018
ΛΕΩΝ ΔΕΠΟΛΑΣ ΧΡΗΜΑΤΙΣΤΗΡΙΑΚΗ Α.Ε.Π.Ε.Υ.	08/10/2018
JUMBO (ΚΟ)	Κύρια Αγορά
MERIT ΧΡΗΜΑΤΙΣΤΗΡΙΑΚΗ Α.Ε.Π.Ε.Υ.	06/11/2017
ΠΕΙΡΑΙΩΣ Α.Ε.Π.Ε.Υ.	06/03/2017
LAMDA DEVELOPMENT (ΚΟ)	Κύρια Αγορά
EUROBANK EQUITIES Α.Ε.Π.Ε.Υ.	08/12/2014
ΠΑΝΤΕΛΑΚΗΣ ΧΡΗΜΑΤΙΣΤΗΡΙΑΚΗ Α.Ε.Π.Ε.Υ.	06/11/2017
ΠΕΙΡΑΙΩΣ Α.Ε.Π.Ε.Υ.	29/06/2017
MARFIN INVESTMENT GROUP (ΚΟ)	Κύρια Αγορά
ΠΕΙΡΑΙΩΣ Α.Ε.Π.Ε.Υ.	02/02/2013
MLS ΠΛΗΡΟΦΟΡΙΚΗ (ΚΟ)	Κύρια Αγορά
ΕΛΛΗΝΟΑΜΕΡΙΚΑΝΙΚΗ ΧΡΗΜΑΤΙΣΤΗΡΙΑΚΗ Α.Ε.Π.Ε.Υ.	07/12/2015
ΠΕΙΡΑΙΩΣ Α.Ε.Π.Ε.Υ.	01/08/2019
PROFILE (ΚΟ)	Κύρια Αγορά
ΠΑΝΤΕΛΑΚΗΣ ΧΡΗΜΑΤΙΣΤΗΡΙΑΚΗ Α.Ε.Π.Ε.Υ.	01/07/2019
QUALITY & RELIABILITY (ΚΟ)	Κύρια Αγορά
ΒΕΤΑ ΧΡΗΜΑΤΙΣΤΗΡΙΑΚΗ Α.Ε.Π.Ε.Υ.	20/08/2014
QUEST ΣΥΜΜΕΤΟΧΩΝ (ΚΟ)	Κύρια Αγορά
ΒΕΤΑ ΧΡΗΜΑΤΙΣΤΗΡΙΑΚΗ Α.Ε.Π.Ε.Υ.	26/03/2018
EUROBANK EQUITIES Α.Ε.Π.Ε.Υ.	28/01/2019
VIOHALCO SA/NV (ΚΑ)	Κύρια Αγορά
EUROBANK EQUITIES Α.Ε.Π.Ε.Υ.	01/01/2017
MERIT ΧΡΗΜΑΤΙΣΤΗΡΙΑΚΗ Α.Ε.Π.Ε.Υ.	17/03/2014
ΑΛΦΑ FINANCE ΑΕΠΕΥ	17/02/2014
ΑΒΑΞ Α.Ε. (ΚΟ)	Κύρια Αγορά
EUROBANK EQUITIES Α.Ε.Π.Ε.Υ.	14/12/2015
ΑΔΜΗΕ ΣΥΜΜΕΤΟΧΩΝ Α.Ε. (ΚΟ)	Κύρια Αγορά
ΠΕΙΡΑΙΩΣ Α.Ε.Π.Ε.Υ.	29/06/2017
ΑΛΟΥΜΥΛ (ΚΟ)	Κύρια Αγορά
ΒΕΤΑ ΧΡΗΜΑΤΙΣΤΗΡΙΑΚΗ Α.Ε.Π.Ε.Υ.	18/07/2013
ΓΕΚ ΤΕΡΝΑ (ΚΟ)	Κύρια Αγορά
ΕΛΛΗΝΟΑΜΕΡΙΚΑΝΙΚΗ ΧΡΗΜΑΤΙΣΤΗΡΙΑΚΗ Α.Ε.Π.Ε.Υ.	07/09/2015

Πίνακας Μετοχών Υπό Ειδική Διαπραγμάτευση

Χρεόγραφο	Κατηγορία Διαπραγμάτευσης
Ειδικός Διαπραγματευτής	Έναρξη Ειδικής Διαπραγμάτευσης
ΔΕΗ (ΚΟ)	Κύρια Αγορά
EUROBANK EQUITIES Α.Ε.Π.Ε.Υ.	23/10/2012
MERIT ΧΡΗΜΑΤΙΣΤΗΡΙΑΚΗ Α.Ε.Π.Ε.Υ.	06/11/2017
ΑΛΦΑ FINANCE ΑΕΠΕΥ	23/07/2018
ΑΛΦΑ FINANCE ΑΕΠΕΥ	08/01/2013
ΕΘΝΙΚΗ ΧΡΗΜΑΤΙΣΤΗΡΙΑΚΗ Α.Ε.Π.Ε.Υ.	26/03/2013
ΠΕΙΡΑΙΩΣ Α.Ε.Π.Ε.Υ.	28/09/2013
ΕΘΝΙΚΗ ΤΡΑΠΕΖΑ (ΚΟ)	Κύρια Αγορά
EUROBANK EQUITIES Α.Ε.Π.Ε.Υ.	24/10/2012
MERIT ΧΡΗΜΑΤΙΣΤΗΡΙΑΚΗ Α.Ε.Π.Ε.Υ.	03/09/2013
ΑΛΦΑ FINANCE ΑΕΠΕΥ	08/01/2013
ΕΘΝΙΚΗ ΧΡΗΜΑΤΙΣΤΗΡΙΑΚΗ Α.Ε.Π.Ε.Υ.	28/02/2013
ΕΛΛΗΝΟΑΜΕΡΙΚΑΝΙΚΗ ΧΡΗΜΑΤΙΣΤΗΡΙΑΚΗ Α.Ε.Π.Ε.Υ.	25/07/2014
ΛΕΩΝ ΔΕΠΟΛΑΣ ΧΡΗΜΑΤΙΣΤΗΡΙΑΚΗ Α.Ε.Π.Ε.Υ.	20/04/2015
ΠΕΙΡΑΙΩΣ Α.Ε.Π.Ε.Υ.	08/09/2013
ΕΚΤΕΡ (ΚΟ)	Κύρια Αγορά
EUROBANK EQUITIES Α.Ε.Π.Ε.Υ.	16/10/2017
ΛΕΩΝ ΔΕΠΟΛΑΣ ΧΡΗΜΑΤΙΣΤΗΡΙΑΚΗ Α.Ε.Π.Ε.Υ.	21/05/2018
ΕΛΑΣΤΡΟΝ (ΚΟ)	Κύρια Αγορά
ΛΕΩΝ ΔΕΠΟΛΑΣ ΧΡΗΜΑΤΙΣΤΗΡΙΑΚΗ Α.Ε.Π.Ε.Υ.	20/02/2017
ΕΛΒΑΛΧΑΛΚΟΡ (ΚΑ)	Κύρια Αγορά
EUROBANK EQUITIES Α.Ε.Π.Ε.Υ.	07/05/2018
ΑΛΦΑ FINANCE ΑΕΠΕΥ	07/05/2018
ΕΛΛΑΚΤΩΡ (ΚΟ)	Κύρια Αγορά
EUROXX ΧΡΗΜΑΤΙΣΤΗΡΙΑΚΗ Α.Ε.Π.Ε.Υ.	24/09/2018
ΑΛΦΑ FINANCE ΑΕΠΕΥ	14/03/2019
ΕΘΝΙΚΗ ΧΡΗΜΑΤΙΣΤΗΡΙΑΚΗ Α.Ε.Π.Ε.Υ.	25/06/2013
ΕΛΛΗΝΟΑΜΕΡΙΚΑΝΙΚΗ ΧΡΗΜΑΤΙΣΤΗΡΙΑΚΗ Α.Ε.Π.Ε.Υ.	14/01/2019
ΠΕΙΡΑΙΩΣ Α.Ε.Π.Ε.Υ.	22/10/2018
ΕΛΛΗΝ. ΧΡΗΜΑΤΙΣΤΗΡΙΑ Χ.Α. (ΚΟ)	Κύρια Αγορά
ΕΘΝΙΚΗ ΧΡΗΜΑΤΙΣΤΗΡΙΑΚΗ Α.Ε.Π.Ε.Υ.	25/06/2013
ΠΕΙΡΑΙΩΣ Α.Ε.Π.Ε.Υ.	04/05/2015
ΕΛΛΗΝΙΚΑ ΠΕΤΡΕΛΑΙΑ (ΚΟ)	Κύρια Αγορά
ΕΛΛΗΝΟΑΜΕΡΙΚΑΝΙΚΗ ΧΡΗΜΑΤΙΣΤΗΡΙΑΚΗ Α.Ε.Π.Ε.Υ.	14/09/2015
ΠΕΙΡΑΙΩΣ Α.Ε.Π.Ε.Υ.	20/03/2017
ΕΛΤΟΝ (ΚΟ)	Κύρια Αγορά
ΒΕΤΑ ΧΡΗΜΑΤΙΣΤΗΡΙΑΚΗ Α.Ε.Π.Ε.Υ.	03/09/2013
ΛΕΩΝ ΔΕΠΟΛΑΣ ΧΡΗΜΑΤΙΣΤΗΡΙΑΚΗ Α.Ε.Π.Ε.Υ.	01/04/2019
ΕΥΔΑΠ (ΚΟ)	Κύρια Αγορά
EUROBANK EQUITIES Α.Ε.Π.Ε.Υ.	10/06/2019
ΕΥΡΩΠΑΪΚΗ ΠΙΣΤΗ (ΚΟ)	Κύρια Αγορά
EUROBANK EQUITIES Α.Ε.Π.Ε.Υ.	08/07/2019
ΠΑΝΤΕΛΑΚΗΣ ΧΡΗΜΑΤΙΣΤΗΡΙΑΚΗ Α.Ε.Π.Ε.Υ.	15/07/2019
ΙΚΤΙΝΟΣ ΕΛΛΑΣ (ΚΟ)	Κύρια Αγορά
EUROBANK EQUITIES Α.Ε.Π.Ε.Υ.	25/02/2019
ΑΛΦΑ FINANCE ΑΕΠΕΥ	01/04/2019
ΕΘΝΙΚΗ ΧΡΗΜΑΤΙΣΤΗΡΙΑΚΗ Α.Ε.Π.Ε.Υ.	24/07/2019
ΙΝΤΡΑΛΟΤ (ΚΟ)	Κύρια Αγορά
EUROBANK EQUITIES Α.Ε.Π.Ε.Υ.	18/12/2017
EUROXX ΧΡΗΜΑΤΙΣΤΗΡΙΑΚΗ Α.Ε.Π.Ε.Υ.	12/06/2017
ΕΛΛΗΝΟΑΜΕΡΙΚΑΝΙΚΗ ΧΡΗΜΑΤΙΣΤΗΡΙΑΚΗ Α.Ε.Π.Ε.Υ.	30/05/2018
ΠΑΝΤΕΛΑΚΗΣ ΧΡΗΜΑΤΙΣΤΗΡΙΑΚΗ Α.Ε.Π.Ε.Υ.	07/05/2018
ΠΕΙΡΑΙΩΣ Α.Ε.Π.Ε.Υ.	28/09/2013
ΚΑΝΑΚΗΣ Σ. (ΚΟ)	Κύρια Αγορά
ΒΕΤΑ ΧΡΗΜΑΤΙΣΤΗΡΙΑΚΗ Α.Ε.Π.Ε.Υ.	01/10/2013
ΚΛΟΥΚΙΝΑΣ - ΛΑΠΠΑΣ (ΚΟ)	Κύρια Αγορά
ΒΕΤΑ ΧΡΗΜΑΤΙΣΤΗΡΙΑΚΗ Α.Ε.Π.Ε.Υ.	22/09/2014
ΚΡΙ - ΚΡΙ (ΚΟ)	Κύρια Αγορά
EUROBANK EQUITIES Α.Ε.Π.Ε.Υ.	07/05/2018
ΛΕΩΝ ΔΕΠΟΛΑΣ ΧΡΗΜΑΤΙΣΤΗΡΙΑΚΗ Α.Ε.Π.Ε.Υ.	16/01/2017
ΛΑΜΨΑ (ΚΟ)	Κύρια Αγορά
ΛΕΩΝ ΔΕΠΟΛΑΣ ΧΡΗΜΑΤΙΣΤΗΡΙΑΚΗ Α.Ε.Π.Ε.Υ.	16/01/2017
ΜΟΤΟΡ ΟΪΛ (ΚΟ)	Κύρια Αγορά
MERIT ΧΡΗΜΑΤΙΣΤΗΡΙΑΚΗ Α.Ε.Π.Ε.Υ.	25/02/2019
ΕΘΝΙΚΗ ΧΡΗΜΑΤΙΣΤΗΡΙΑΚΗ Α.Ε.Π.Ε.Υ.	17/02/2014
ΕΛΛΗΝΟΑΜΕΡΙΚΑΝΙΚΗ ΧΡΗΜΑΤΙΣΤΗΡΙΑΚΗ Α.Ε.Π.Ε.Υ.	01/09/2014
ΛΕΩΝ ΔΕΠΟΛΑΣ ΧΡΗΜΑΤΙΣΤΗΡΙΑΚΗ Α.Ε.Π.Ε.Υ.	01/04/2019
ΠΕΙΡΑΙΩΣ Α.Ε.Π.Ε.Υ.	04/05/2015

Πίνακας Μετοχών Υπό Ειδική Διαπραγμάτευση

Χρεόγραφο	Κατηγορία Διαπραγμάτευσης
Ειδικός Διαπραγματευτής	Έναρξη Ειδικής Διαπραγμάτευσης
ΜΥΤΙΛΗΝΑΙΟΣ (ΚΟ)	Κύρια Αγορά
EUROBANK EQUITIES Α.Ε.Π.Ε.Υ.	20/09/2017
MERIT ΧΡΗΜΑΤΙΣΤΗΡΙΑΚΗ Α.Ε.Π.Ε.Υ.	25/02/2019
ΑΛΦΑ FINANCE ΑΕΠΕΥ	15/04/2019
ΕΘΝΙΚΗ ΧΡΗΜΑΤΙΣΤΗΡΙΑΚΗ Α.Ε.Π.Ε.Υ.	25/06/2013
ΠΕΙΡΑΙΩΣ Α.Ε.Π.Ε.Υ.	04/05/2015
ΟΛΠ (ΚΟ)	Κύρια Αγορά
EUROBANK EQUITIES Α.Ε.Π.Ε.Υ.	06/02/2019
ΟΠΑΠ (ΚΟ)	Κύρια Αγορά
EUROBANK EQUITIES Α.Ε.Π.Ε.Υ.	24/10/2012
MERIT ΧΡΗΜΑΤΙΣΤΗΡΙΑΚΗ Α.Ε.Π.Ε.Υ.	20/03/2017
ΑΛΦΑ FINANCE ΑΕΠΕΥ	08/01/2013
ΕΘΝΙΚΗ ΧΡΗΜΑΤΙΣΤΗΡΙΑΚΗ Α.Ε.Π.Ε.Υ.	15/01/2013
ΕΛΛΗΝΟΑΜΕΡΙΚΑΝΙΚΗ ΧΡΗΜΑΤΙΣΤΗΡΙΑΚΗ Α.Ε.Π.Ε.Υ.	25/07/2014
ΠΕΙΡΑΙΩΣ Α.Ε.Π.Ε.Υ.	04/05/2015
ΟΤΕ (ΚΟ)	Κύρια Αγορά
EUROBANK EQUITIES Α.Ε.Π.Ε.Υ.	24/10/2012
MERIT ΧΡΗΜΑΤΙΣΤΗΡΙΑΚΗ Α.Ε.Π.Ε.Υ.	20/03/2017
ΑΛΦΑ FINANCE ΑΕΠΕΥ	08/01/2013
ΕΘΝΙΚΗ ΧΡΗΜΑΤΙΣΤΗΡΙΑΚΗ Α.Ε.Π.Ε.Υ.	01/12/2012
ΕΛΛΗΝΟΑΜΕΡΙΚΑΝΙΚΗ ΧΡΗΜΑΤΙΣΤΗΡΙΑΚΗ Α.Ε.Π.Ε.Υ.	25/07/2014
ΛΕΩΝ ΔΕΠΟΛΑΣ ΧΡΗΜΑΤΙΣΤΗΡΙΑΚΗ Α.Ε.Π.Ε.Υ.	01/04/2019
ΠΕΙΡΑΙΩΣ Α.Ε.Π.Ε.Υ.	08/09/2013
ΠΑΠΟΥΤΣΑΝΗΣ (ΚΟ)	Κύρια Αγορά
ΒΕΤΑ ΧΡΗΜΑΤΙΣΤΗΡΙΑΚΗ Α.Ε.Π.Ε.Υ.	25/11/2013
ΑΛΦΑ FINANCE ΑΕΠΕΥ	19/11/2018
ΠΕΙΡΑΙΩΣ ΤΡΑΠΕΖΑ (ΚΟ)	Κύρια Αγορά
EUROBANK EQUITIES Α.Ε.Π.Ε.Υ.	23/10/2012
EUROXX ΧΡΗΜΑΤΙΣΤΗΡΙΑΚΗ Α.Ε.Π.Ε.Υ.	15/02/2016
MERIT ΧΡΗΜΑΤΙΣΤΗΡΙΑΚΗ Α.Ε.Π.Ε.Υ.	16/09/2013
ΑΛΦΑ FINANCE ΑΕΠΕΥ	15/04/2019
ΕΘΝΙΚΗ ΧΡΗΜΑΤΙΣΤΗΡΙΑΚΗ Α.Ε.Π.Ε.Υ.	02/06/2013
ΕΛΛΗΝΟΑΜΕΡΙΚΑΝΙΚΗ ΧΡΗΜΑΤΙΣΤΗΡΙΑΚΗ Α.Ε.Π.Ε.Υ.	14/01/2019
ΠΕΙΡΑΙΩΣ Α.Ε.Π.Ε.Υ.	16/02/2013
ΠΕΤΡΟΠΟΥΛΟΣ ΠΕΤΡΟΣ (ΚΟ)	Κύρια Αγορά
EUROBANK EQUITIES Α.Ε.Π.Ε.Υ.	01/04/2019
ΠΛΑΙΣΙΟ COMPUTERS (ΚΟ)	Κύρια Αγορά
ΒΕΤΑ ΧΡΗΜΑΤΙΣΤΗΡΙΑΚΗ Α.Ε.Π.Ε.Υ.	05/05/2014
EUROBANK EQUITIES Α.Ε.Π.Ε.Υ.	02/03/2015
ΠΛΑΣΤΙΚΑ ΘΡΑΚΗΣ (ΚΟ)	Κύρια Αγορά
EUROBANK EQUITIES Α.Ε.Π.Ε.Υ.	26/03/2018
ΑΛΦΑ FINANCE ΑΕΠΕΥ	26/03/2018
ΣΑΡΑΝΤΗΣ ΓΡ. (ΚΟ)	Κύρια Αγορά
ΒΕΤΑ ΧΡΗΜΑΤΙΣΤΗΡΙΑΚΗ Α.Ε.Π.Ε.Υ.	14/05/2013
EUROBANK EQUITIES Α.Ε.Π.Ε.Υ.	24/10/2016
ΤΙΤΑΝ (ΚΟ)	Κύρια Αγορά
EUROBANK EQUITIES Α.Ε.Π.Ε.Υ.	12/03/2019
ΕΘΝΙΚΗ ΧΡΗΜΑΤΙΣΤΗΡΙΑΚΗ Α.Ε.Π.Ε.Υ.	17/02/2014
ΠΑΝΤΕΛΑΚΗΣ ΧΡΗΜΑΤΙΣΤΗΡΙΑΚΗ Α.Ε.Π.Ε.Υ.	14/03/2019
ΠΕΙΡΑΙΩΣ Α.Ε.Π.Ε.Υ.	04/05/2015
ΤΡΑΠΕΖΑ EUROBANK ERGASIAS (ΚΟ)	Κύρια Αγορά
EUROBANK EQUITIES Α.Ε.Π.Ε.Υ.	01/06/2013
MERIT ΧΡΗΜΑΤΙΣΤΗΡΙΑΚΗ Α.Ε.Π.Ε.Υ.	06/11/2017
ΑΛΦΑ FINANCE ΑΕΠΕΥ	08/01/2013
ΕΘΝΙΚΗ ΧΡΗΜΑΤΙΣΤΗΡΙΑΚΗ Α.Ε.Π.Ε.Υ.	01/01/2017
ΕΛΛΗΝΟΑΜΕΡΙΚΑΝΙΚΗ ΧΡΗΜΑΤΙΣΤΗΡΙΑΚΗ Α.Ε.Π.Ε.Υ.	25/07/2014
ΠΕΙΡΑΙΩΣ Α.Ε.Π.Ε.Υ.	28/09/2013

Γνωστοποιήσεις Συναλλαγών - Κατάλογος Υπόχρεων Προσώπων

Ημερομηνία Υποβολής [1]	Επωνυμία	Λόγος Υποβολής [2]	Υπόχρεος	Ιδιότητα Υποχρέου	Σχέση με τον Υπόχρεο	Ημερομηνία Συναλλαγής	Αγορά	Όγκος Συναλλαγών	Αξία Συναλλαγών	Φύση Συναλλαγής [3]	Είδος Χρηματικού μέσου	Παρατηρήσεις [4]
06/08/2019	TITAN CEMENT INTERNATIONAL S.A.	B	ΠΑΠΑΛΕΞΟΠΟΥΛΟΣ ΔΗΜΗΤΡΙΟΣ	Μέλος ΔΣ Εκτελεστικό	Συνδεδεμένο Νομικό Πρόσωπο	05/08/2019	ΑΛΛΗ ΑΓΟΡΑ	5,000	19.22	A	Μετοχή	1
06/08/2019	UNIBIOS A.E. ΣΥΜΜΕΤΟΧΩΝ	B	ΜΑΥΡΙΚΙΟΣ ΟΡΦΕΑΣ	Διευθ.Σύμβουλος	Συνδεδεμένο Νομικό Πρόσωπο	06/08/2019	ΑΞΙΩΝ ΧΑ	157,947	20,289.46	Π	Χρηματοπιστωτικό μέσο που συνδέεται με μετοχή	6
06/08/2019	UNIBIOS A.E. ΣΥΜΜΕΤΟΧΩΝ	B	ΜΑΥΡΙΚΙΟΣ ΟΡΦΕΑΣ	Διευθ.Σύμβουλος	Συνδεδεμένο Νομικό Πρόσωπο	06/08/2019	ΑΞΙΩΝ ΧΑ	45,000	17,172.00	Π	Μετοχή	1
06/08/2019	UNIBIOS A.E. ΣΥΜΜΕΤΟΧΩΝ	A	ΜΑΥΡΙΚΙΟΣ ΟΡΦΕΑΣ	Διευθ.Σύμβουλος	Ο Ιδιος	06/08/2019	ΑΞΙΩΝ ΧΑ	147,500	18,931.00	A	Χρηματοπιστωτικό μέσο που συνδέεται με μετοχή	6
06/08/2019	UNIBIOS A.E. ΣΥΜΜΕΤΟΧΩΝ	A	ΜΑΥΡΙΚΙΟΣ ΟΡΦΕΑΣ	Διευθ.Σύμβουλος	Ο Ιδιος	06/08/2019	ΑΞΙΩΝ ΧΑ	45,000	17,172.00	A	Μετοχή	1
06/08/2019	ΕΛΛΗΝΙΚΑ ΧΡΗΜΑΤΙΣΤΗΡΙΑ - ΧΡΗΜΑΤΙΣΤΗΡΙΟ ΑΘΗΝΩΝ ΑΝΩΝΥΜΗ ΕΤΑΙΡΕΙΑ ΣΥΜΜΕΤΟΧΩΝ	B	ΒΑΣΙΛΕΙΟΥ ΚΩΝΣΤΑΝΤΙΝΟΣ	Μέλος ΔΣ Μη Εκτελεστικό	Συνδεδεμένο Νομικό Πρόσωπο	02/08/2019	ΑΞΙΩΝ ΧΑ	5,869	29,168.93	A	Μετοχή	1
06/08/2019	ΕΛΛΗΝΙΚΑ ΧΡΗΜΑΤΙΣΤΗΡΙΑ - ΧΡΗΜΑΤΙΣΤΗΡΙΟ ΑΘΗΝΩΝ ΑΝΩΝΥΜΗ ΕΤΑΙΡΕΙΑ ΣΥΜΜΕΤΟΧΩΝ	B	ΒΑΣΙΛΕΙΟΥ ΚΩΝΣΤΑΝΤΙΝΟΣ	Μέλος ΔΣ Μη Εκτελεστικό	Συνδεδεμένο Νομικό Πρόσωπο	02/08/2019	ΠΑΡΑΓΩΓΩΝ ΧΑ	3	1,494.00	A	Παράγωγο	1
06/08/2019	ΕΛΛΗΝΙΚΑ ΧΡΗΜΑΤΙΣΤΗΡΙΑ - ΧΡΗΜΑΤΙΣΤΗΡΙΟ ΑΘΗΝΩΝ ΑΝΩΝΥΜΗ ΕΤΑΙΡΕΙΑ ΣΥΜΜΕΤΟΧΩΝ	B	ΒΑΣΙΛΕΙΟΥ ΚΩΝΣΤΑΝΤΙΝΟΣ	Μέλος ΔΣ Μη Εκτελεστικό	Συνδεδεμένο Νομικό Πρόσωπο	02/08/2019	ΑΞΙΩΝ ΧΑ	300	1,497.00	Π	Μετοχή	1
06/08/2019	ΕΛΛΗΝΙΚΑ ΧΡΗΜΑΤΙΣΤΗΡΙΑ - ΧΡΗΜΑΤΙΣΤΗΡΙΟ ΑΘΗΝΩΝ ΑΝΩΝΥΜΗ ΕΤΑΙΡΕΙΑ ΣΥΜΜΕΤΟΧΩΝ	B	ΒΑΣΙΛΕΙΟΥ ΚΩΝΣΤΑΝΤΙΝΟΣ	Μέλος ΔΣ Μη Εκτελεστικό	Συνδεδεμένο Νομικό Πρόσωπο	02/08/2019	ΑΞΙΩΝ ΧΑ	5,869	29,335.66	A	Μετοχή	1
06/08/2019	ΕΛΛΗΝΙΚΑ ΧΡΗΜΑΤΙΣΤΗΡΙΑ - ΧΡΗΜΑΤΙΣΤΗΡΙΟ ΑΘΗΝΩΝ ΑΝΩΝΥΜΗ ΕΤΑΙΡΕΙΑ ΣΥΜΜΕΤΟΧΩΝ	B	ΒΑΣΙΛΕΙΟΥ ΚΩΝΣΤΑΝΤΙΝΟΣ	Μέλος ΔΣ Μη Εκτελεστικό	Συνδεδεμένο Νομικό Πρόσωπο	05/08/2019	ΑΞΙΩΝ ΧΑ	195	935.03	Π	Μετοχή	1
06/08/2019	ΕΛΛΗΝΙΚΑ ΧΡΗΜΑΤΙΣΤΗΡΙΑ - ΧΡΗΜΑΤΙΣΤΗΡΙΟ ΑΘΗΝΩΝ ΑΝΩΝΥΜΗ ΕΤΑΙΡΕΙΑ ΣΥΜΜΕΤΟΧΩΝ	B	ΒΑΣΙΛΕΙΟΥ ΚΩΝΣΤΑΝΤΙΝΟΣ	Μέλος ΔΣ Μη Εκτελεστικό	Συνδεδεμένο Νομικό Πρόσωπο	05/08/2019	ΑΞΙΩΝ ΧΑ	4,032	18,910.44	A	Μετοχή	1
06/08/2019	ΕΥΡΟΣΥΜΒΟΥΛΟΙ Α.Ε. ΣΥΜΒΟΥΛΩΝ ΑΝΑΠΤΥΞΗΣ ΚΑΙ ΤΕΧΝΟΛΟΓΙΑΣ	B	ΣΚΑΡΛΑΤΟΣ ΠΑΝΤΕΛΗΣ	Μέλος ΔΣ Μη Εκτελεστικό	Συνδεδεμένο Νομικό Πρόσωπο	01/08/2019	ΑΞΙΩΝ ΧΑ	7,000	1,292.00	Π	Μετοχή	1
06/08/2019	ΕΥΡΟΣΥΜΒΟΥΛΟΙ Α.Ε. ΣΥΜΒΟΥΛΩΝ ΑΝΑΠΤΥΞΗΣ ΚΑΙ ΤΕΧΝΟΛΟΓΙΑΣ	B	ΣΚΑΡΛΑΤΟΣ ΠΑΝΤΕΛΗΣ	Μέλος ΔΣ Μη Εκτελεστικό	Συνδεδεμένο Νομικό Πρόσωπο	02/08/2019	ΑΞΙΩΝ ΧΑ	47,132	8,767.39	Π	Μετοχή	1
06/08/2019	ΣΦΑΚΙΑΝΑΚΗΣ Α.Ε.Β.Ε.	A	ΤΑΚΗ ΣΤΑΥΡΟΣ	Πρόεδρος κ Διευθ. Σύμβουλος	Ο Ιδιος	05/08/2019	ΑΞΙΩΝ ΧΑ	150	51.00	A	Μετοχή	1

Σημειώσεις Γνωστοποιήσεων Συναλλαγών

Για περισσότερες πληροφορίες επί των γνωστοποιήσεων συναλλαγών επισκεφτείτε την ιστοσελίδα <http://athexgroup.gr/el/web/guest/companies-info-trade-notifications>

[1] - Η Ημερομηνία Υποβολής αφορά την Ημερομηνία που η Γνωστοποίηση παρελήφθη από το Χ.Α.

[2] - Λόγος Υποβολής: Α: Πρόσωπο που ασκεί Διευθυντικά καθήκοντα, Β: Πρόσωπο που έχει στενό δεσμό με πρόσωπο που ασκεί Διευθυντικά καθήκοντα.

[3] - Φύση Συναλλαγής: Α: Αγορά, Π: Πώληση.

[4] - Παρατηρήσεις: 1 - Λόγω Συμμετοχής σε ΑΜΚ, 2 - Λόγω Εξάσκησης Δικαιώματος Προαίρεσης αγοράς μετοχών που παρέχεται στο προσωπικό, 3 - Λόγω Δωρεάς, 4 - Λόγω Συγχώνευσης ή Διάσπασης κλπ, 5 - Λόγω Μετατροπής ή Ανταλλαγής Ομολογιών, 6 - Ανταλλαγή λόγω Προαιρετικής Δημόσιας Πρότασης.

Υποκείμενη Αγορά				Αγορά Παραγώγων													
Ανωτ Τιμή	Κατωτ Τιμή	Τιμή κλεισ.	Μεταβ.	Μήνας Παράδοσης	Άνοιγμα	Ανωτ Τιμή	Κατωτ Τιμή	Τελ Τιμή	Τιμή κλεισ.	Τελευταία ζήτηση	Τελευταία προσφορά	Τιμή Εκκαθάρισης ¹	Υψηλό ζωής	Χαμηλό ζωής	Πράξεις	Όγκος	Ανοικτές θέσεις
FTSE/X.A. Large Cap																	
2,111.90	2,069.29	2,078.92	-0.81%														
				Αύγουστος 2019	2,095.00	2,116.00	2,073.25	2,079.00	2,079.00	---	---		2,271.00	---	487	2,699	14,843
				Σεπτέμβριος 2019	2,095.00	2,115.75	2,082.00	2,082.75	2,082.75	---	---		2,258.00	---	108	620	1,157
				Οκτώβριος 2019	---	---	---	---	2,104.50	---	---		---	---	---	---	---
				Δεκέμβριος 2019	---	---	---	---	2,111.75	---	---		---	---	---	---	---
				Μάρτιος 2020	---	---	---	---	2,122.50	---	---		---	---	---	---	---
				Ιούνιος 2020	---	---	---	---	2,133.00	---	---		---	---	---	---	---

(Μονάδα Διαπραγμάτευσης: 1 Μονάδα Δείκτη x 2€, Χρηματικός Διακανονισμός)

Σημειώσεις Παραγώγων

Τις τιμές εκκαθάρισης και τις τελικές ανοικτές θέσεις μπορείτε να τις ανακτήσετε στο ακόλουθο path <http://www.helex.gr/el/web/guest/statistics-end-of-day-derivatives>

Υποκείμενη Αγορά				Αγορά Παραγώγων													
Ανωτ Τιμή	Κατωτ Τιμή	Τιμή κλεισ.	Μεταβ.	Μήνας Παράδοσης	Άνοιγμα	Ανωτ Τιμή	Κατωτ Τιμή	Τελ Τιμή	Τιμή κλεισ.	Τελευταία ζήτηση	Τελευταία προσφορά	Τιμή Εκκαθάρισης*	Υψηλό ζωής	Χαμηλό ζωής	Πράξεις	Όγκος	Ανοικτές θέσεις
(Μέγεθος Συμβολαίου: 100 Χρεόγραφα, Φυσική Παράδοση)																	
ALPHA BANK (ΚΟ)				Σεπτέμβριος 2019	1.58	1.58	1.50	1.50	1.50	---	---	---	1.92	---	406	7,512	63,179
1.58	1.49	1.5	-2.60%	Δεκέμβριος 2019	---	---	---	---	1.55	---	---	---	---	---	---	---	---
				Μάρτιος 2020	---	---	---	---	1.56	---	---	---	---	---	---	---	---
				Ιούνιος 2020	---	---	---	---	1.57	---	---	---	---	---	---	---	---
(Μέγεθος Συμβολαίου: 100 Χρεόγραφα, Φυσική Παράδοση)																	
ATTICA BANK A.T.E. (ΚΟ)				Σεπτέμβριος 2019	0.435	0.440	0.408	0.422	0.422	---	---	---	0.616	---	19	316	8,389
0.43	0.395	0.4165	1.34%	Δεκέμβριος 2019	---	---	---	---	0.414	---	---	---	---	---	---	---	---
				Μάρτιος 2020	---	---	---	---	0.416	---	---	---	---	---	---	---	---
				Ιούνιος 2020	---	---	---	---	0.418	---	---	---	---	---	---	---	---
(Μέγεθος Συμβολαίου: 100 Χρεόγραφα, Φυσική Παράδοση)																	
CENERGY HOLDINGS (ΚΑ)				Σεπτέμβριος 2019	1.42	1.44	1.40	1.42	1.42	---	---	---	1.63	---	12	89	10,361
1.44	1.41	1.412	0.00%	Δεκέμβριος 2019	---	---	---	---	1.42	---	---	---	---	---	---	---	---
				Μάρτιος 2020	---	---	---	---	1.43	---	---	---	---	---	---	---	---
				Ιούνιος 2020	---	---	---	---	1.44	---	---	---	---	---	---	---	---
(Μέγεθος Συμβολαίου: 100 Χρεόγραφα, Φυσική Παράδοση)																	
COCA-COLA HBC AG (ΚΟ)				Σεπτέμβριος 2019	30.07	30.51	30.05	30.41	30.41	---	---	---	33.35	---	6	10	351
30.51	29.94	30.29	0.60%	Δεκέμβριος 2019	---	---	---	---	30.34	---	---	---	---	---	---	---	---
				Μάρτιος 2020	---	---	---	---	30.49	---	---	---	---	---	---	---	---
				Ιούνιος 2020	---	---	---	---	30.64	---	---	---	---	---	---	---	---
(Μέγεθος Συμβολαίου: 102 Χρεόγραφα, Φυσική Παράδοση)																	
FOURLIS ΣΥΜΜΕΤΟΧΩΝ (ΚΟ)				Σεπτέμβριος 2019	5.45	5.49	5.40	5.44	5.44	---	---	---	5.80	---	36	65	479
5.5	5.4	5.48	0.18%	Δεκέμβριος 2019	---	---	---	---	5.51	---	---	---	---	---	---	---	---
				Μάρτιος 2020	---	---	---	---	5.54	---	---	---	---	---	---	---	---
				Ιούνιος 2020	---	---	---	---	5.57	---	---	---	---	---	---	---	---
(Μέγεθος Συμβολαίου: 100 Χρεόγραφα, Φυσική Παράδοση)																	
INTRACOM HOLDINGS (ΚΟ)				Σεπτέμβριος 2019	1.06	1.06	1.05	1.06	1.06	---	---	---	1.24	---	5	31	4,631
1.07	1.026	1.046	-0.95%	Δεκέμβριος 2019	---	---	---	---	1.06	---	---	---	---	---	---	---	---
				Μάρτιος 2020	---	---	---	---	1.07	---	---	---	---	---	---	---	---
				Ιούνιος 2020	---	---	---	---	1.07	---	---	---	---	---	---	---	---
(Μέγεθος Συμβολαίου: 100 Χρεόγραφα, Φυσική Παράδοση)																	
JUMBO (ΚΟ)				Σεπτέμβριος 2019	16.81	16.94	16.64	16.90	16.90	---	---	---	18.80	---	35	83	433
17	16.53	16.61	-0.06%	Δεκέμβριος 2019	---	---	---	---	16.75	---	---	16.75	---	---	---	---	13
				Μάρτιος 2020	---	---	---	---	16.83	---	---	---	---	---	---	---	---
				Ιούνιος 2020	---	---	---	---	16.91	---	---	---	---	---	---	---	---

Σημειώσεις Παραγώγων

Τις τιμές εκκαθάρισης και τις τελικές ανοικτές θέσεις μπορείτε να τις ανακτήσετε στο ακόλουθο path <http://www.helex.gr/el/web/guest/statistics-end-of-day-derivatives>

Υποκείμενη Αγορά				Αγορά Παραγώγων														
Ανωτ Τιμή	Κατωτ Τιμή	Τιμή κλεισ.	Μεταβ.	Μήνας Παράδοσης	Άνοιγμα	Ανωτ Τιμή	Κατωτ Τιμή	Τελ Τιμή	Τιμή κλεισ.	Τελευταία ζήτηση	Τελευταία προσφορά	Τιμή Εκκαθάρισης*	Υψηλό ζωής	Χαμηλό ζωής	Πράξεις	Όγκος	Ανοικτές θέσεις	
LAMDA DEVELOPMENT(ΚΟ)																		(Μέγεθος Συμβολαίου: 100 Χρεόγραφα, Φυσική Παράδοση)
9.01	8.75	8.75	-2.56%	Σεπτέμβριος 2019	9.03	9.04	8.79	8.79	8.79	---	---	---	10.15	---	74	256	2,428	
				Δεκέμβριος 2019	---	---	---	---	9.05	---	---	---	---	---	---	---	---	
				Μάρτιος 2020	---	---	---	---	9.09	---	---	---	---	---	---	---	---	
				Ιούνιος 2020	---	---	---	---	9.14	---	---	---	---	---	---	---	---	
MARFIN INVESTMENT GROUP (ΚΟ)																		(Μέγεθος Συμβολαίου: 100 Χρεόγραφα, Φυσική Παράδοση)
0.1452	0.1386	0.1434	2.43%	Σεπτέμβριος 2019	0.140	0.146	0.139	0.142	0.142	---	---	---	0.162	---	114	3,680	92,971	
				Δεκέμβριος 2019	---	---	---	---	0.141	---	---	---	---	---	---	---	---	
				Μάρτιος 2020	---	---	---	---	0.142	---	---	---	---	---	---	---	---	
				Ιούνιος 2020	---	---	---	---	0.142	---	---	---	---	---	---	---	---	
VIOHALCO SA/NV (ΚΑ)																		(Μέγεθος Συμβολαίου: 100 Χρεόγραφα, Φυσική Παράδοση)
3.91	3.795	3.82	-1.55%	Σεπτέμβριος 2019	3.90	3.90	3.81	3.82	3.82	---	---	---	4.45	---	92	407	6,261	
				Δεκέμβριος 2019	---	---	---	---	3.91	---	---	---	---	---	---	---	---	
				Μάρτιος 2020	---	---	---	---	3.93	---	---	---	---	---	---	---	---	
				Ιούνιος 2020	---	---	---	---	3.95	---	---	---	---	---	---	---	---	
ΑΔΜΗΕ ΣΥΜΜΕΤΟΧΩΝ Α.Ε. (ΚΟ)																		(Μέγεθος Συμβολαίου: 100 Χρεόγραφα, Φυσική Παράδοση)
2.125	2.03	2.045	-1.92%	Σεπτέμβριος 2019	2.08	2.11	2.05	2.07	2.07	---	---	---	2.22	---	93	619	7,507	
				Δεκέμβριος 2019	---	---	---	---	2.10	---	---	---	---	---	---	---	---	
				Μάρτιος 2020	---	---	---	---	2.11	---	---	---	---	---	---	---	---	
				Ιούνιος 2020	---	---	---	---	2.12	---	---	---	---	---	---	---	---	
ΓΕΚ ΤΕΡΝΑ (ΚΟ)																		(Μέγεθος Συμβολαίου: 100 Χρεόγραφα, Φυσική Παράδοση)
6.27	6.06	6.23	-1.11%	Σεπτέμβριος 2019	6.24	6.30	6.12	6.15	6.15	---	---	---	7.01	---	47	203	8,701	
				Δεκέμβριος 2019	---	---	---	---	6.35	---	---	---	6.74	---	---	---	---	
				Μάρτιος 2020	---	---	---	---	6.38	---	---	---	---	---	---	---	---	
				Ιούνιος 2020	---	---	---	---	6.41	---	---	---	---	---	---	---	---	
ΔΕΗ (ΚΟ)																		(Μέγεθος Συμβολαίου: 100 Χρεόγραφα, Φυσική Παράδοση)
2.656	2.556	2.63	1.08%	Σεπτέμβριος 2019	2.65	2.65	2.56	2.62	2.62	---	---	---	2.94	---	365	3,409	17,281	
				Δεκέμβριος 2019	---	---	---	---	2.62	---	---	---	---	---	---	---	---	
				Μάρτιος 2020	---	---	---	---	2.63	---	---	---	---	---	---	---	---	
				Ιούνιος 2020	---	---	---	---	2.65	---	---	---	---	---	---	---	---	
ΕΘΝΙΚΗ ΤΡΑΠΕΖΑ (ΚΟ)																		(Μέγεθος Συμβολαίου: 100 Χρεόγραφα, Φυσική Παράδοση)
2.398	2.27	2.292	-3.21%	Σεπτέμβριος 2019	2.37	2.39	2.28	2.28	2.28	---	---	---	2.68	---	591	7,729	55,675	
				Δεκέμβριος 2019	---	---	---	---	2.39	---	---	---	---	---	---	---	---	
				Μάρτιος 2020	---	---	---	---	2.40	---	---	---	---	---	---	---	---	
				Ιούνιος 2020	---	---	---	---	2.41	---	---	---	---	---	---	---	---	

Σημειώσεις Παραγώγων

Τις τιμές εκκαθάρισης και τις τελικές ανοικτές θέσεις μπορείτε να τις ανακτήσετε στο ακόλουθο path <http://www.helex.gr/el/web/guest/statistics-end-of-day-derivatives>

Υποκείμενη Αγορά				Αγορά Παραγώγων													
Ανωτ Τιμή	Κατωτ Τιμή	Τιμή κλεισ.	Μεταβ.	Μήνας Παράδοσης	Άνοιγμα	Ανωτ Τιμή	Κατωτ Τιμή	Τελ Τιμή	Τιμή κλεισ.	Τελευταία ζήτηση	Τελευταία προσφορά	Τιμή Εκκαθάρισης*	Υψηλό ζωής	Χαμηλό ζωής	Πράξεις	Όγκος	Ανοικτές θέσεις
(Μέγεθος Συμβολαίου: 100 Χρεόγραφα, Φυσική Παράδοση)																	
ΕΛΛΑΚΤΩΡ (ΚΟ)				Σεπτέμβριος 2019	2.18	2.20	2.13	2.13	2.13	---	---	---	2.32	---	134	969	11.394
2.19	2.11	2.125	-0.93%	Δεκέμβριος 2019	---	---	---	---	2.16	---	---	---	---	---	---	---	---
				Μάρτιος 2020	---	---	---	---	2.17	---	---	---	---	---	---	---	---
				Ιούνιος 2020	---	---	---	---	2.18	---	---	---	---	---	---	---	---
(Μέγεθος Συμβολαίου: 102 Χρεόγραφα, Φυσική Παράδοση)																	
ΕΛΛΗΝ. ΧΡΗΜΑΤΙΣΤΗΡΙΑ Χ.Α. (ΚΟ)				Σεπτέμβριος 2019	4.78	4.78	4.68	4.69	4.69	---	---	---	4.89	4.68	24	81	3.353
4.8	4.67	4.67	0.00%	Δεκέμβριος 2019	---	---	---	---	4.71	---	---	---	---	---	---	---	2
				Μάρτιος 2020	---	---	---	---	4.73	---	---	---	---	---	---	---	---
				Ιούνιος 2020	---	---	---	---	4.75	---	---	---	---	---	---	---	---
(Μέγεθος Συμβολαίου: 100 Χρεόγραφα, Φυσική Παράδοση)																	
ΕΛΛΗΝΙΚΑ ΠΕΤΡΕΛΑΙΑ (ΚΟ)				Σεπτέμβριος 2019	9.21	9.21	9.07	9.10	9.10	---	---	---	9.58	---	28	91	2.113
9.22	9	9.05	-1.84%	Δεκέμβριος 2019	---	---	---	---	9.29	---	---	---	---	---	---	---	---
				Μάρτιος 2020	---	---	---	---	9.34	---	---	---	---	---	---	---	---
				Ιούνιος 2020	---	---	---	---	9.38	---	---	---	---	---	---	---	---
(Μέγεθος Συμβολαίου: 100 Χρεόγραφα, Φυσική Παράδοση)																	
ΕΥΔΑΠ (ΚΟ)				Σεπτέμβριος 2019	7.83	7.83	7.67	7.67	7.67	---	---	---	8.36	---	6	7	396
7.98	7.61	7.95	0.63%	Δεκέμβριος 2019	---	---	---	---	7.96	---	---	---	---	---	---	---	---
				Μάρτιος 2020	---	---	---	---	8.00	---	---	---	---	---	---	---	---
				Ιούνιος 2020	---	---	---	---	8.04	---	---	---	---	---	---	---	---
(Μέγεθος Συμβολαίου: 100 Χρεόγραφα, Φυσική Παράδοση)																	
ΙΝΤΡΑΛΟΤ (ΚΟ)				Σεπτέμβριος 2019	0.515	0.525	0.504	0.519	0.519	---	---	---	0.580	---	34	316	5.730
0.523	0.502	0.515	0.78%	Δεκέμβριος 2019	---	---	---	---	0.515	---	---	---	---	---	---	---	---
				Μάρτιος 2020	---	---	---	---	0.517	---	---	---	---	---	---	---	---
				Ιούνιος 2020	---	---	---	---	0.520	---	---	---	---	---	---	---	---
(Μέγεθος Συμβολαίου: 100 Χρεόγραφα, Φυσική Παράδοση)																	
ΜΟΤΟΡ ΟΪΛ (ΚΟ)				Σεπτέμβριος 2019	22.13	22.50	21.86	21.86	21.86	---	---	---	24.27	---	22	47	388
22.46	21.82	21.82	-1.27%	Δεκέμβριος 2019	---	---	---	---	22.27	---	---	---	---	---	---	---	---
				Μάρτιος 2020	---	---	---	---	22.38	---	---	---	---	---	---	---	---
				Ιούνιος 2020	---	---	---	---	22.49	---	---	---	---	---	---	---	---
(Μέγεθος Συμβολαίου: 100 Χρεόγραφα, Φυσική Παράδοση)																	
ΜΥΤΙΛΗΝΑΙΟΣ (ΚΟ)				Σεπτέμβριος 2019	10.45	10.55	10.24	10.25	10.25	---	---	---	11.47	---	186	792	10.994
10.52	10.15	10.16	-2.31%	Δεκέμβριος 2019	---	---	---	---	10.48	---	---	---	---	---	---	---	---
				Μάρτιος 2020	---	---	---	---	10.53	---	---	---	---	---	---	---	---
				Ιούνιος 2020	---	---	---	---	10.58	---	---	---	---	---	---	---	---

Σημειώσεις Παραγώγων

Τις τιμές εκκαθάρισης και τις τελικές ανοικτές θέσεις μπορείτε να τις ανακτήσετε στο ακόλουθο path <http://www.helex.gr/el/web/guest/statistics-end-of-day-derivatives>

Υποκείμενη Αγορά				Αγορά Παραγώγων													
Ανωτ Τιμή	Κατωτ Τιμή	Τιμή κλεισ.	Μεταβ.	Μήνας Παράδοσης	Άνοιγμα	Ανωτ Τιμή	Κατωτ Τιμή	Τελ Τιμή	Τιμή κλεισ.	Τελευταία ζήτηση	Τελευταία προσφορά	Τιμή Εκκαθάρισης*	Υψηλό ζωής	Χαμηλό ζωής	Πράξεις	Όγκος	Ανοικτές θέσεις
(Μέγεθος Συμβολαίου: 100 Χρεόγραφα, Φυσική Παράδοση)																	
ΟΛΠ (ΚΟ)																	
24.05	23.3	23.6	-0.42%	Σεπτέμβριος 2019	23.93	23.93	23.58	23.58	23.58	---	---		24.90	---	4	6	742
				Δεκέμβριος 2019	---	---	---	---	23.88	---	---		22.97	---	---	---	10
				Μάρτιος 2020	---	---	---	---	24.00	---	---		---	---	---	---	---
				Ιούνιος 2020	---	---	---	---	24.12	---	---		---	---	---	---	---
(Μέγεθος Συμβολαίου: 100 Χρεόγραφα, Φυσική Παράδοση)																	
ΟΠΑΠ (ΚΟ)																	
9.91	9.7	9.76	-1.51%	Σεπτέμβριος 2019	9.86	9.90	9.72	9.76	9.76	---	---		10.44	---	77	341	4,440
				Δεκέμβριος 2019	---	---	---	---	9.99	---	---		---	---	---	---	---
				Μάρτιος 2020	---	---	---	---	10.04	---	---		---	---	---	---	---
				Ιούνιος 2020	---	---	---	---	10.09	---	---		---	---	---	---	---
(Μέγεθος Συμβολαίου: 100 Χρεόγραφα, Φυσική Παράδοση)																	
ΟΤΕ (ΚΟ)																	
12.49	12.19	12.3	0.16%	Σεπτέμβριος 2019	12.26	12.49	12.26	12.27	12.27	---	---		12.90	---	35	144	3,577
				Δεκέμβριος 2019	---	---	---	---	12.37	---	---		12.62	---	---	---	10
				Μάρτιος 2020	---	---	---	---	12.44	---	---		---	---	---	---	---
				Ιούνιος 2020	---	---	---	---	12.50	---	---		---	---	---	---	---
(Μέγεθος Συμβολαίου: 100 Χρεόγραφα, Φυσική Παράδοση)																	
ΠΕΙΡΑΙΩΣ ΤΡΑΠΕΖΑ (ΚΟ)																	
2.74	2.576	2.694	1.74%	Σεπτέμβριος 2019	2.68	2.76	2.58	2.68	2.68	---	---		3.33	---	496	5,391	23,354
				Δεκέμβριος 2019	---	---	---	---	2.67	---	---		---	---	---	---	---
				Μάρτιος 2020	---	---	---	---	2.68	---	---		---	---	---	---	---
				Ιούνιος 2020	---	---	---	---	2.69	---	---		---	---	---	---	---
(Μέγεθος Συμβολαίου: 100 Χρεόγραφα, Φυσική Παράδοση)																	
ΤΕΡΝΑ ΕΝΕΡΓΕΙΑΚΗ (ΚΟ)																	
7.11	6.94	7.1	0.14%	Σεπτέμβριος 2019	7.09	7.11	6.96	7.09	7.09	---	---		7.50	---	83	363	5,835
				Δεκέμβριος 2019	---	---	---	---	7.14	---	---		1.42	---	---	---	---
				Μάρτιος 2020	---	---	---	---	7.18	---	---		---	---	---	---	---
				Ιούνιος 2020	---	---	---	---	7.22	---	---		---	---	---	---	---
(Μέγεθος Συμβολαίου: 100 Χρεόγραφα, Φυσική Παράδοση)																	
ΤΡΑΠΕΖΑ EUROBANK ERGASIAS (ΚΟ)																	
0.773	0.74	0.7455	-2.55%	Σεπτέμβριος 2019	0.772	0.779	0.750	0.750	0.750	---	---		0.911	---	210	4,391	43,560
				Δεκέμβριος 2019	---	---	---	---	0.771	---	---		---	---	---	---	---
				Μάρτιος 2020	---	---	---	---	0.775	---	---		---	---	---	---	---
				Ιούνιος 2020	---	---	---	---	0.779	---	---		---	---	---	---	---

Σημειώσεις Παραγώγων

Τις τιμές εκκαθάρισης και τις τελικές ανοικτές θέσεις μπορείτε να τις ανακτήσετε στο ακόλουθο path <http://www.helex.gr/el/web/guest/statistics-end-of-day-derivatives>

FTSE/X.A. Large Cap

(Μονάδα Διαπραγμάτευσης: 1 Μονάδα Δείκτη x 2€ - Τρόπος Εξάσκησης: Ευρωπαϊκός Χρηματικός Διακανονισμός)

Τιμή Εξάσκησης	Δικαιώματα Αγοράς														Δικαιώματα Πώλησης														Τιμή Εξάσκησης								
	Αύγουστος 2019							Σεπτέμβριος 2019							Λοιποί Μήνες		Αύγουστος 2019							Σεπτέμβριος 2019							Λοιποί Μήνες						
	Ανοιγμα	Ανιγ. Τιμή	Κατωτ. Τιμή	Τελ. Τιμή	Τιμή κλεισ.	Όγκος	Ανοικτές θέσεις	Ανοιγμα	Ανιγ. Τιμή	Κατωτ. Τιμή	Τελ. Τιμή	Τιμή κλεισ.	Όγκος	Ανοικτές θέσεις	Όγκος	Ανοικτές θέσεις	Ανοιγμα	Ανιγ. Τιμή	Κατωτ. Τιμή	Τελ. Τιμή	Τιμή κλεισ.	Όγκος	Ανοικτές θέσεις	Ανοιγμα	Ανιγ. Τιμή	Κατωτ. Τιμή	Τελ. Τιμή	Τιμή κλεισ.		Όγκος	Ανοικτές θέσεις	Όγκος	Ανοικτές θέσεις				
1,425	-	-	-	-	-	-	-	0.00	0.00	0.00	-	681.00	-	-	-	-	-	-	-	-	-	-	-	0.00	0.00	0.00	-	0.01	-	-	-	-	1,425				
1,450	-	-	-	-	-	-	-	0.00	0.00	0.00	-	656.00	-	-	-	-	-	-	-	-	-	-	-	0.00	0.00	0.00	-	0.01	-	-	-	-	1,450				
1,475	-	-	-	-	-	-	-	0.00	0.00	0.00	-	631.00	-	-	-	-	-	-	-	-	-	-	-	0.00	0.00	0.00	-	0.01	-	-	-	-	1,475				
1,500	-	-	-	-	-	-	-	0.00	0.00	0.00	-	606.00	-	-	-	-	-	-	-	-	-	-	-	0.00	0.00	0.00	-	0.01	-	-	-	-	1,500				
1,525	-	-	-	-	-	-	-	0.00	0.00	0.00	-	581.00	-	-	-	-	-	-	-	-	-	-	-	0.00	0.00	0.00	-	0.01	-	-	-	-	1,525				
1,550	-	-	-	-	-	-	-	0.00	0.00	0.00	-	556.00	-	-	-	-	-	-	-	-	-	-	-	0.00	0.00	0.00	-	0.01	-	-	-	-	1,550				
1,575	-	-	-	-	-	-	-	0.00	0.00	0.00	-	531.00	-	-	-	-	-	-	-	-	-	-	-	0.00	0.00	0.00	-	0.01	-	-	-	-	1,575				
1,600	-	-	-	-	-	-	-	0.00	0.00	0.00	-	506.00	-	-	-	-	-	-	-	-	-	-	-	0.00	0.00	0.00	-	0.01	-	-	-	-	1,600				
1,625	-	-	-	-	-	-	-	0.00	0.00	0.00	-	481.00	-	-	-	-	-	-	-	-	-	-	-	0.00	0.00	0.00	-	0.02	-	-	-	-	1,625				
1,650	-	-	-	-	-	-	-	0.00	0.00	0.00	-	456.00	-	-	-	-	-	-	-	-	-	-	-	0.00	0.00	0.00	-	0.05	-	-	-	-	1,650				
1,675	-	-	-	-	-	-	-	0.00	0.00	0.00	-	431.00	-	-	-	-	-	-	-	-	-	-	-	0.00	0.00	0.00	-	0.09	-	-	-	-	1,675				
1,700	-	-	-	-	-	-	-	0.00	0.00	0.00	-	406.00	-	-	-	-	-	-	-	-	-	-	-	0.00	0.00	0.00	-	0.17	-	-	-	-	1,700				
1,725	0.00	0.00	0.00	-	377.00	-	-	0.00	0.00	0.00	-	382.00	-	-	-	-	-	-	-	-	-	-	-	0.00	0.00	0.00	-	0.30	-	-	-	-	1,725				
1,750	0.00	0.00	0.00	-	352.00	-	-	0.00	0.00	0.00	-	357.00	-	-	-	-	-	-	-	-	-	-	-	0.00	0.00	0.00	-	0.52	-	-	-	-	1,750				
1,775	0.00	0.00	0.00	-	327.00	-	-	0.00	0.00	0.00	-	332.00	-	-	-	-	-	-	-	-	-	-	-	0.00	0.00	0.00	-	0.87	-	-	-	-	1,775				
1,800	0.00	0.00	0.00	-	302.00	-	-	0.00	0.00	0.00	-	308.00	-	-	-	-	-	-	-	-	-	-	-	0.00	0.00	0.00	-	1.40	-	-	-	-	1,800				
1,825	0.00	0.00	0.00	-	277.00	-	-	0.00	0.00	0.00	-	284.00	-	-	-	-	-	-	-	-	-	-	-	0.00	0.00	0.00	-	2.20	-	-	-	-	1,825				
1,850	0.00	0.00	0.00	-	252.00	-	-	0.00	0.00	0.00	-	260.00	-	-	-	-	-	-	-	-	-	-	-	0.00	0.00	0.00	-	3.40	-	-	-	-	1,850				
1,875	0.00	0.00	0.00	-	227.00	-	-	0.00	0.00	0.00	-	237.00	-	-	-	-	-	-	-	-	-	-	-	0.00	0.00	0.00	-	5.10	-	-	-	-	1,875				
1,900	0.00	0.00	0.00	-	203.00	-	-	0.00	0.00	0.00	-	214.00	-	-	-	-	-	-	-	-	-	-	-	0.00	0.00	0.00	-	7.30	-	-	-	-	1,900				
1,925	0.00	0.00	0.00	-	178.00	-	-	0.00	0.00	0.00	-	192.00	-	-	-	-	-	-	-	-	-	-	-	0.00	0.00	0.00	-	10.25	-	-	-	-	1,925				
1,950	0.00	0.00	0.00	-	153.00	-	-	0.00	0.00	0.00	-	171.00	-	-	-	-	-	-	-	-	-	-	-	0.00	0.00	0.00	-	14.25	-	-	-	-	1,950				
1,975	0.00	0.00	0.00	-	130.00	-	-	0.00	0.00	0.00	-	151.00	-	-	-	-	-	-	-	-	-	-	-	0.00	0.00	0.00	-	19.25	-	-	-	-	1,975				
2,000	0.00	0.00	0.00	-	107.00	-	-	0.00	0.00	0.00	-	132.00	-	-	-	-	-	-	-	-	-	-	-	0.00	0.00	0.00	-	25.25	-	-	-	-	2,000				
2,050	0.00	0.00	0.00	-	66.00	-	20	0.00	0.00	0.00	-	98.50	-	-	-	-	-	-	-	-	-	-	-	0.00	0.00	0.00	-	13.75	-	180	40.00	40.00	2,050				
2,100	29.50	38.25	25.00	25.00	25.00	22	58	62.00	62.00	62.00	62.00	62.00	30	70	-	-	-	-	-	-	-	-	23.00	38.25	23.00	30.00	30.00	16	212	0.00	0.00	0.00	-	63.50	-	40	2,100
2,150	12.50	18.00	8.00	8.00	8.00	49	85	45.00	54.00	43.00	43.00	43.00	60	26	-	-	-	-	-	-	-	-	0.00	18.00	0.00	-	63.50	-	444	0.00	0.00	0.00	-	91.00	-	20	2,150
2,200	0.00	0.00	0.00	-	5.90	-	117	28.00	28.00	28.00	28.00	28.00	15	18	-	-	-	-	-	-	-	-	103.00	0.00	103.00	103.00	103.00	10	303	0.00	0.00	0.00	-	124.00	-	138	2,200
2,250	0.00	0.00	0.00	-	1.80	-	566	0.00	0.00	0.00	-	20.00	-	44	-	-	-	-	-	-	-	-	0.00	0.00	0.00	-	149.00	-	213	0.00	0.00	0.00	-	162.00	-	141	2,250
2,300	0.00	0.00	0.00	-	0.43	-	303	0.00	0.00	0.00	-	12.00	-	44	-	-	-	-	-	-	-	-	0.00	0.00	0.00	-	198.00	-	-	0.00	0.00	0.00	-	204.00	-	40	2,300
2,350	0.00	0.00	0.00	-	0.09	-	47	0.00	0.00	0.00	-	7.00	-	80	-	-	-	-	-	-	-	-	0.00	0.00	0.00	-	247.00	-	-	0.00	0.00	0.00	-	249.00	-	-	2,350
2,400	0.00	0.00	0.00	-	0.01	-	-	0.00	0.00	0.00	-	3.90	-	-	-	-	-	-	-	-	-	-	0.00	0.00	0.00	-	297.00	-	-	0.00	0.00	0.00	-	296.00	-	-	2,400
2,450	0.00	0.00	0.00	-	0.29	-	-	0.00	0.00	0.00	-	2.10	-	-	-	-	-	-	-	-	-	-	0.00	0.00	0.00	-	347.00	-	-	0.00	0.00	0.00	-	344.00	-	-	2,450
2,500	0.00	0.00	0.00	-	0.07	-	-	0.00	0.00	0.00	-	1.10	-	-	-	-	-	-	-	-	-	-	0.00	0.00	0.00	-	397.00	-	-	0.00	0.00	0.00	-	393.00	-	-	2,500
Σύνολο:						71	1,196						105	282	0	0												26	1,352					1	380	0	0
Αριθμός Πράξεων:						12							10		0													3					1		0		

ΔΕΗ (ΚΟ)

(Μέγεθος Συμβολαίου: 100 Χρεόγραφα, Τρόπος Εξάσκησης: Αμερικάνικος, Φυσική Παράδοση)

Τιμή Εξάσκησης	Δικαιώματα Αγοράς														Δικαιώματα Πώλησης																						
	Αύγουστος 2019						Σεπτέμβριος 2019						Λοιποί Μήνες		Αύγουστος 2019						Σεπτέμβριος 2019						Λοιποί Μήνες		Τιμή Εξάσκησης								
	Άνοιγμα	Ανιγτ Τιμή	Κατωτ Τιμή	Τελ Τιμή	Τιμή κλεισ.	Όγκος	Άνοιγες θέσεις	Άνοιγμα	Ανιγτ Τιμή	Κατωτ Τιμή	Τελ Τιμή	Τιμή κλεισ.	Όγκος	Άνοιγες θέσεις	Όγκος	Άνοιγες θέσεις	Άνοιγμα	Ανιγτ Τιμή	Κατωτ Τιμή	Τελ Τιμή	Τιμή κλεισ.	Όγκος	Άνοιγες θέσεις	Άνοιγμα	Ανιγτ Τιμή	Κατωτ Τιμή	Τελ Τιμή	Τιμή κλεισ.		Όγκος	Άνοιγες θέσεις	Όγκος	Άνοιγες θέσεις				
0.850						-	0.000	0.000	0.000		1.75	-	-									-	-		0.000	0.000	0.000			0.001	-	-					0.009
0.900	0.000	0.000	0.000		1.70	-	0.000	0.000	0.000		1.70	-	-				0.000	0.000	0.000		0.002	-	-		0.000	0.000	0.000		0.001	-	-					0.009	
0.950	0.000	0.000	0.000		1.65	-	0.000	0.000	0.000		1.65	-	-				0.000	0.000	0.000		0.001	-	-		0.000	0.000	0.000		0.001	-	-					0.010	
1.000	0.000	0.000	0.000		1.60	-	0.000	0.000	0.000		1.60	-	-				0.000	0.000	0.000		0.001	-	-		0.000	0.000	0.000		0.001	-	-					0.010	
1.100	0.000	0.000	0.000		1.50	-	0.000	0.000	0.000		1.50	-	-				0.000	0.000	0.000		0.001	-	-		0.000	0.000	0.000		0.001	-	-					0.011	
1.200	0.000	0.000	0.000		1.40	-	0.000	0.000	0.000		1.40	-	-				0.000	0.000	0.000		0.001	-	-		0.000	0.000	0.000		0.001	-	-					0.012	
1.300	0.000	0.000	0.000		1.30	-	0.000	0.000	0.000		1.30	-	-				0.000	0.000	0.000		0.002	-	-		0.000	0.000	0.000		0.001	-	-					0.013	
1.400	0.000	0.000	0.000		1.20	-	0.000	0.000	0.000		1.20	-	-				0.000	0.000	0.000		0.001	-	-		0.000	0.000	0.000		0.001	-	-					0.014	
1.500	0.000	0.000	0.000		1.10	-	0.000	0.000	0.000		1.11	-	-				0.000	0.000	0.000		0.001	-	-		0.000	0.000	0.000		0.001	-	-					0.015	
1.600	0.000	0.000	0.000		1.00	-	0.000	0.000	0.000		1.01	-	-				0.000	0.000	0.000		0.004	-	-		0.000	0.000	0.000		0.003	-	-					0.016	
1.700	0.000	0.000	0.000		0.901	-	0.000	0.000	0.000		0.911	-	-				0.000	0.000	0.000		0.002	-	-		0.000	0.000	0.000		0.007	-	-					0.017	
1.800	0.000	0.000	0.000		0.801	-	10	0.000	0.000	0.000		0.818	-	-				0.000	0.000	0.000		0.005	-	-		0.000	0.000	0.000		0.013	-	-					0.018
1.900	0.000	0.000	0.000		0.701	-	200	0.000	0.000	0.000		0.727	-	-				0.000	0.000	0.000		0.001	-	-		0.000	0.000	0.000		0.023	-	-					0.019
2.000	0.000	0.000	0.000		0.602	-	72	0.000	0.000	0.000		0.641	-	-				0.000	0.000	0.000		0.001	-	-		0.000	0.000	0.000		0.036	-	-					0.020
2.200	0.000	0.000	0.000		0.411	-	180	0.000	0.000	0.000		0.485	-	-				0.000	0.000	0.000		0.009	-	-		0.000	0.000	0.000		0.080	-	-					0.022
2.400	0.000	0.000	0.000		0.244	-	-	0.000	0.000	0.000		0.353	-	10				0.000	0.000	0.000		0.043	-	11		0.000	0.000	0.000		0.148	-	-					0.024
2.600	0.000	0.000	0.000		0.121	-	2	0.000	0.000	0.000		0.248	-	11				0.000	0.000	0.000		0.120	-	6		0.000	0.000	0.000		0.242	-	-					0.026
2.800	0.000	0.000	0.000		0.051	-	10	0.000	0.000	0.000		0.170	-	56				0.000	0.000	0.000		0.249	-	-		0.000	0.000	0.000		0.363	-	-					0.028
3.000	0.000	0.000	0.000		0.018	-	10	0.000	0.000	0.000		0.113	-	955				0.000	0.000	0.000		0.416	-	-		0.000	0.000	0.000		0.506	-	-					0.030
3.200	0.000	0.000	0.000		0.005	-	-	0.000	0.000	0.000		0.073	-	52				0.000	0.000	0.000		0.604	-	-		0.000	0.000	0.000		0.666	-	-					0.032
3.400	0.000	0.000	0.000		0.001	-	-	0.000	0.000	0.000		0.046	-	-				0.000	0.000	0.000		0.800	-	-		0.000	0.000	0.000		0.839	-	-					0.034
3.600	0.000	0.000	0.000		0.002	-	-	0.000	0.000	0.000		0.029	-	-				0.000	0.000	0.000		1.00	-	-		0.000	0.000	0.000		1.02	-	-					0.036
3.800	0.000	0.000	0.000		0.001	-	-	0.000	0.000	0.000		0.018	-	-				0.000	0.000	0.000		1.20	-	-		0.000	0.000	0.000		1.21	-	-					0.038
Σύνολα:						0	484					0	1,084	0	0						0	17							0	21	0	0					
Αριθμός Πράξεων:						0						0		0								0.00							0		0						

ΕΘΝΙΚΗ ΤΡΑΠΕΖΑ (ΚΟ)

(Μέγεθος Συμβολαίου: 100 Χρεόγραφα, Τρόπος Εξάσκησης: Αμερικάνικος, Φυσική Παράδοση)

Τιμή Εξάσκησης	Δικαιώματα Αγοράς												Δικαιώματα Πώλησης													
	Αύγουστος 2019				Σεπτέμβριος 2019				Λοιποί Μήνες				Αύγουστος 2019				Σεπτέμβριος 2019				Λοιποί Μήνες					
	Άνοιγμα	Ανιτ Τιμή	Κατωτ Τιμή	Τελ Τιμή	Τιμή κλεισ.	Όγκος	Άνοιγες θέσεις	Άνοιγμα	Ανιτ Τιμή	Κατωτ Τιμή	Τελ Τιμή	Τιμή κλεισ.	Όγκος	Άνοιγες θέσεις	Όγκος	Άνοιγες θέσεις	Άνοιγμα	Ανιτ Τιμή	Κατωτ Τιμή	Τελ Τιμή	Τιμή κλεισ.	Όγκος	Άνοιγες θέσεις	Όγκος	Άνοιγες θέσεις	Τιμή Εξάσκησης
0.650						-	0.000	0.000	0.000		1.72	-	-			-	0.000	0.000	0.000		0.001	-	-			0.007
0.700						-	0.000	0.000	0.000		1.67	-	-			-	0.000	0.000	0.000		0.001	-	-			0.007
0.750						-	0.000	0.000	0.000		1.62	-	-			-	0.000	0.000	0.000		0.001	-	-			0.008
0.800						-	0.000	0.000	0.000		1.57	-	-			-	0.000	0.000	0.000		0.002	-	-			0.008
0.850						-	0.000	0.000	0.000		1.52	-	-			-	0.000	0.000	0.000		0.001	-	-			0.009
0.900						-	0.000	0.000	0.000		1.47	-	-			-	0.000	0.000	0.000		0.001	-	-			0.009
0.950						-	0.000	0.000	0.000		1.42	-	-			-	0.000	0.000	0.000		0.001	-	-			0.010
1.000						-	0.000	0.000	0.000		1.37	-	-			-	0.000	0.000	0.000		0.001	-	-			0.010
1.100						-	0.000	0.000	0.000		1.27	-	-			-	0.000	0.000	0.000		0.001	-	-			0.011
1.200						-	0.000	0.000	0.000		1.17	-	-			-	0.000	0.000	0.000		0.001	-	-			0.012
1.300						-	0.000	0.000	0.000		1.07	-	-			-	0.000	0.000	0.000		0.001	-	-			0.013
1.400						-	0.000	0.000	0.000		0.974	-	-			-	0.000	0.000	0.000		0.001	-	-			0.014
1.500	0.000	0.000	0.000		0.871	-	0.000	0.000	0.000		0.875	-	-			0.000	0.000	0.000		0.001	-	-			0.015	
1.600	0.000	0.000	0.000		0.771	-	0.000	0.000	0.000		0.776	-	-			0.000	0.000	0.000		0.001	-	-			0.016	
1.700	0.000	0.000	0.000		0.671	-	0.000	0.000	0.000		0.680	-	-			0.000	0.000	0.000		0.001	-	-			0.017	
1.800	0.000	0.000	0.000		0.571	-	0.000	0.000	0.000		0.586	-	-			0.000	0.000	0.000		0.001	-	-			0.018	
1.900	0.000	0.000	0.000		0.472	-	0.000	0.000	0.000		0.497	-	-			0.000	0.000	0.000		0.001	-	-			0.019	
2.000	0.000	0.000	0.000		0.373	-	0.000	0.000	0.000		0.414	-	20			0.000	0.000	0.000		0.002	-	-			0.020	
2.200	0.000	0.000	0.000		0.194	-	0.000	0.000	0.000		0.273	-	4			0.000	0.000	0.000		0.023	-	-			0.022	
2.400	0.000	0.000	0.000		0.073	-	0.000	0.000	0.000		0.166	-	15			0.000	0.000	0.000		0.101	-	-			0.024	
2.600	0.000	0.000	0.000		0.018	-	0.000	0.000	0.000		0.095	-	100			0.000	0.000	0.000		0.247	-	-			0.026	
2.800	0.000	0.000	0.000		0.003	-	0.000	0.000	0.000		0.050	-	-			0.000	0.000	0.000		0.432	-	-			0.028	
3.000	0.000	0.000	0.000		0.005	-	0.000	0.000	0.000		0.026	-	-			0.000	0.000	0.000		0.630	-	-			0.030	
3.200	0.000	0.000	0.000		0.001	-	0.000	0.000	0.000		0.012	-	-			0.000	0.000	0.000		0.830	-	-			0.032	
3.400	0.000	0.000	0.000		0.001	-	0.000	0.000	0.000		0.005	-	-			0.000	0.000	0.000		1.03	-	-			0.034	
3.600	0.000	0.000	0.000		0.001	-	0.000	0.000	0.000		0.002	-	-			0.000	0.000	0.000		1.23	-	-			0.036	
Σύνολα:						0	12					0	139	0	0						0	154	0	0		
Αριθμός Πράξεων:						0						0		0							0.00			0		0

ΟΠΑΠ (ΚΟ)

(Μέγεθος Συμβολαίου: 100 Χρεόγραφα, Τρόπος Εξάσκησης: Αμερικάνικος, Φυσική Παράδοση)

Τιμή Εξάσκησης	Δικαιώματα Αγοράς														Δικαιώματα Πώλησης																			
	Αύγουστος 2019							Σεπτέμβριος 2019							Λοιποί Μήνες		Αύγουστος 2019							Σεπτέμβριος 2019							Λοιποί Μήνες		Τιμή Εξάσκησης	
	Άνοιγμα	Ανιτ Τιμή	Κατωτ Τιμή	Τελ Τιμή	Τιμή κλεισ.	Όγκος	Ανοικτές θέσεις	Άνοιγμα	Ανιτ Τιμή	Κατωτ Τιμή	Τελ Τιμή	Τιμή κλεισ.	Όγκος	Ανοικτές θέσεις	Όγκος	Ανοικτές θέσεις	Άνοιγμα	Ανιτ Τιμή	Κατωτ Τιμή	Τελ Τιμή	Τιμή κλεισ.	Όγκος	Ανοικτές θέσεις	Άνοιγμα	Ανιτ Τιμή	Κατωτ Τιμή	Τελ Τιμή	Τιμή κλεισ.	Όγκος	Ανοικτές θέσεις	Όγκος	Ανοικτές θέσεις		
5.600						-	-	0.000	0.000	0.000		4.32	-	-									-	-	0.000	0.000	0.000		0.001	-	-			
6.000						-	-	0.000	0.000	0.000		3.93	-	-									-	-	0.000	0.000	0.000		0.001	-	-			0.060
6.400	0.000	0.000	0.000		3.51	-	-	0.000	0.000	0.000		3.53	-	-			0.000	0.000	0.000		0.002	-	-	0.000	0.000	0.000		0.004	-	-			0.064	
6.800	0.000	0.000	0.000		3.11	-	-	0.000	0.000	0.000		3.13	-	-			0.000	0.000	0.000		0.002	-	-	0.000	0.000	0.000		0.001	-	-			0.068	
7.200	0.000	0.000	0.000		2.71	-	-	0.000	0.000	0.000		2.73	-	-			0.000	0.000	0.000		0.005	-	-	0.000	0.000	0.000		0.001	-	-			0.072	
7.600	0.000	0.000	0.000		2.31	-	-	0.000	0.000	0.000		2.33	-	-			0.000	0.000	0.000		0.002	-	-	0.000	0.000	0.000		0.001	-	-			0.076	
8.000	0.000	0.000	0.000		1.91	-	-	0.000	0.000	0.000		1.93	-	-			0.000	0.000	0.000		0.001	-	-	0.000	0.000	0.000		0.001	-	-			0.080	
8.400	0.000	0.000	0.000		1.52	-	-	0.000	0.000	0.000		1.54	-	-			0.000	0.000	0.000		0.001	-	-	0.000	0.000	0.000		0.004	-	-			0.084	
8.800	0.000	0.000	0.000		1.12	-	-	0.000	0.000	0.000		1.15	-	-			0.000	0.000	0.000		0.001	-	-	0.000	0.000	0.000		0.019	-	-			0.088	
9.200	0.000	0.000	0.000		0.725	-	-	0.000	0.000	0.000		0.798	-	-			0.000	0.000	0.000		0.009	-	50	0.000	0.000	0.000		0.065	-	-			0.092	
9.600	0.000	0.000	0.000		0.378	-	5	0.000	0.000	0.000		0.502	-	-			0.000	0.000	0.000		0.063	-	-	0.000	0.000	0.000		0.168	-	-			0.096	
10.000	0.000	0.000	0.000		0.142	-	34	0.000	0.000	0.000		0.281	-	-			0.000	0.000	0.000		0.227	-	-	0.000	0.000	0.000		0.348	-	-			0.100	
11.000	0.000	0.000	0.000		0.002	-	2	0.000	0.000	0.000		0.037	-	-			0.000	0.000	0.000		1.09	-	-	0.000	0.000	0.000		1.11	-	-			0.110	
12.000	0.000	0.000	0.000		0.001	-	-	0.000	0.000	0.000		0.002	-	-			0.000	0.000	0.000		2.09	-	-	0.000	0.000	0.000		2.09	-	-			0.120	
13.000	0.000	0.000	0.000		0.001	-	-	0.000	0.000	0.000		0.001	-	-			0.000	0.000	0.000		3.09	-	-	0.000	0.000	0.000		3.09	-	-			0.130	
14.000	0.000	0.000	0.000		0.006	-	-	0.000	0.000	0.000		0.002	-	-			0.000	0.000	0.000		4.09	-	-	0.000	0.000	0.000		4.09	-	-			0.140	
15.000	0.000	0.000	0.000		0.001	-	-	0.000	0.000	0.000		0.012	-	-			0.000	0.000	0.000		5.09	-	-	0.000	0.000	0.000		5.09	-	-			0.150	
Σύνολο:						0	41							0	0	0	0					0	50					0	20	0	0			
Αριθμός Πράξεων:						0								0	0							0.00						0		0				

ΟΤΕ (ΚΟ)

(Μέγεθος Συμβολαίου: 100 Χρεόγραφα, Τρόπος Εξάσκησης: Αμερικάνικος, Φυσική Παράδοση)

Τιμή Εξάσκησης	Δικαιώματα Αγοράς														Δικαιώματα Πώλησης																					
	Αύγουστος 2019						Σεπτέμβριος 2019						Λοιποί Μήνες		Αύγουστος 2019						Σεπτέμβριος 2019						Λοιποί Μήνες		Τιμή Εξάσκησης							
	Άνοιγμα	Ανιγτ Τιμή	Κατωτ Τιμή	Τελ Τιμή	Τιμή κλεισ.	Όγκος	Άνοιγμα	Ανιγτ Τιμή	Κατωτ Τιμή	Τελ Τιμή	Τιμή κλεισ.	Όγκος	Άνοιγτ θέσεις	Όγκος	Άνοιγτ θέσεις	Άνοιγμα	Ανιγτ Τιμή	Κατωτ Τιμή	Τελ Τιμή	Τιμή κλεισ.	Όγκος	Άνοιγτ θέσεις	Όγκος	Άνοιγτ θέσεις	Όγκος	Άνοιγτ θέσεις										
7.600						-	-	0.000	0.000	0.000	4.70	-	-									-	-	0.000	0.000	0.000	0.001	-		-						
8.000						-	-	0.000	0.000	0.000	4.30	-	-									-	-	0.000	0.000	0.000	0.001	-	-							0.080
8.400	0.000	0.000	0.000		3.89	-	-	0.000	0.000	0.000	3.90	-	-			0.000	0.000	0.000		0.001	-	-	0.000	0.000	0.000	0.001	-	-							0.084	
8.800	0.000	0.000	0.000		3.49	-	-	0.000	0.000	0.000	3.50	-	-			0.000	0.000	0.000		0.001	-	-	0.000	0.000	0.000	0.004	-	-							0.088	
9.200	0.000	0.000	0.000		3.09	-	-	0.000	0.000	0.000	3.10	-	-			0.000	0.000	0.000		0.001	-	-	0.000	0.000	0.000	0.001	-	-							0.092	
9.600	0.000	0.000	0.000		2.69	-	-	0.000	0.000	0.000	2.70	-	-			0.000	0.000	0.000		0.005	-	-	0.000	0.000	0.000	0.001	-	-							0.096	
10.000	0.000	0.000	0.000		2.29	-	-	0.000	0.000	0.000	2.31	-	-			0.000	0.000	0.000		0.001	-	-	0.000	0.000	0.000	0.001	-	-							0.100	
11.000	0.000	0.000	0.000		1.29	-	-	0.000	0.000	0.000	1.34	-	-			0.000	0.000	0.000		0.007	-	-	0.000	0.000	0.000	0.027	-	-							0.110	
12.000	0.000	0.000	0.000		0.446	-	-	0.000	0.000	0.000	0.546	-	-			0.000	0.000	0.000		0.159	-	-	0.000	0.000	0.000	0.236	-	-							0.120	
13.000	0.000	0.000	0.000		0.063	-	2	0.000	0.000	0.000	0.137	-	-			0.000	0.000	0.000		0.777	-	-	0.000	0.000	0.000	0.830	-	-							0.130	
14.000	0.000	0.000	0.000		0.003	-	-	0.000	0.000	0.000	0.019	-	-			0.000	0.000	0.000		1.72	-	-	0.000	0.000	0.000	1.72	-	-							0.140	
15.000	0.000	0.000	0.000		0.001	-	-	0.000	0.000	0.000	0.001	-	-			0.000	0.000	0.000		2.72	-	-	0.000	0.000	0.000	2.72	-	-							0.150	
16.000	0.000	0.000	0.000		0.001	-	-	0.000	0.000	0.000	0.001	-	-			0.000	0.000	0.000		3.72	-	-	0.000	0.000	0.000	3.72	-	-							0.160	
17.000	0.000	0.000	0.000		0.001	-	-	0.000	0.000	0.000	0.001	-	-			0.000	0.000	0.000		4.72	-	-	0.000	0.000	0.000	4.72	-	-							0.170	
18.000	0.000	0.000	0.000		0.001	-	-	0.000	0.000	0.000	0.001	-	-			0.000	0.000	0.000		5.72	-	-	0.000	0.000	0.000	5.72	-	-							0.180	
Σύνολα:						0	2					0	0	0	0						0	0					0	0	0	0	0	0	0	0		
Αριθμός Πράξεων:						0						0		0							0.00						0		0							

ΠΕΙΡΑΙΩΣ ΤΡΑΠΕΖΑ (ΚΟ)

(Μέγεθος Συμβολαίου: 100 Χρεόγραφα, Τρόπος Εξάσκησης: Αμερικάνικος, Φυσική Παράδοση)

Τιμή Εξάσκησης	Δικαιώματα Αγοράς												Δικαιώματα Πώλησης														
	Αύγουστος 2019				Σεπτέμβριος 2019				Λοιποί Μήνες				Αύγουστος 2019				Σεπτέμβριος 2019				Λοιποί Μήνες						
	Ανοιγμα	Ανιγτ Τιμή	Κατωτ Τιμή	Τελ Τιμή	Τιμή κλεισ.	Όγκος	Ανοικτές θέσεις	Ανοιγμα	Ανιγτ Τιμή	Κατωτ Τιμή	Τελ Τιμή	Τιμή κλεισ.	Όγκος	Ανοικτές θέσεις	Όγκος	Ανοικτές θέσεις	Ανοιγμα	Ανιγτ Τιμή	Κατωτ Τιμή	Τελ Τιμή	Τιμή κλεισ.	Όγκος	Ανοικτές θέσεις	Όγκος	Ανοικτές θέσεις	Τιμή Εξάσκησης	
0.300						-	0.000	0.000	0.000		2.35	-	-			0.000	0.000	0.000		0.001	-	-				0.003	
0.350						-	0.000	0.000	0.000		2.30	-	-			0.000	0.000	0.000		0.001	-	-				0.004	
0.400						-	0.000	0.000	0.000		2.25	-	-			0.000	0.000	0.000		0.001	-	-				0.004	
0.450						-	0.000	0.000	0.000		2.20	-	-			0.000	0.000	0.000		0.001	-	-				0.005	
0.500						-	0.000	0.000	0.000		2.15	-	-			0.000	0.000	0.000		0.001	-	-				0.005	
0.550						-	0.000	0.000	0.000		2.10	-	-			0.000	0.000	0.000		0.001	-	-				0.006	
0.600						-	0.000	0.000	0.000		2.05	-	-			0.000	0.000	0.000		0.001	-	-				0.006	
0.650						-	0.000	0.000	0.000		2.00	-	-			0.000	0.000	0.000		0.001	-	-				0.007	
0.700						-	0.000	0.000	0.000		1.95	-	-			0.000	0.000	0.000		0.001	-	-				0.007	
0.750						-	0.000	0.000	0.000		1.90	-	-			0.000	0.000	0.000		0.001	-	-				0.008	
0.800						-	0.000	0.000	0.000		1.85	-	-			0.000	0.000	0.000		0.002	-	-				0.008	
0.850						-	0.000	0.000	0.000		1.80	-	-			0.000	0.000	0.000		0.003	-	-				0.009	
0.900						-	0.000	0.000	0.000		1.75	-	-			0.000	0.000	0.000		0.001	-	-				0.009	
0.950	0.000	0.000	0.000		1.70	-	0.000	0.000	0.000		1.70	-	-			0.000	0.000	0.000		0.001	-	-				0.010	
1.000	0.000	0.000	0.000		1.65	-	0.000	0.000	0.000		1.65	-	-			0.000	0.000	0.000		0.001	-	-				0.010	
1.100	0.000	0.000	0.000		1.55	-	0.000	0.000	0.000		1.55	-	-			0.000	0.000	0.000		0.001	-	-				0.011	
1.200	0.000	0.000	0.000		1.45	-	0.000	0.000	0.000		1.45	-	-			0.000	0.000	0.000		0.002	-	-				0.012	
1.300	0.000	0.000	0.000		1.35	-	0.000	0.000	0.000		1.35	-	-			0.000	0.000	0.000		0.001	-	-				0.013	
1.400	0.000	0.000	0.000		1.25	-	0.000	0.000	0.000		1.25	-	-			0.000	0.000	0.000		0.001	-	-				0.014	
1.500	0.000	0.000	0.000		1.15	-	0.000	0.000	0.000		1.15	-	-			0.000	0.000	0.000		0.001	-	-				0.015	
1.600	0.000	0.000	0.000		1.05	-	0.000	0.000	0.000		1.06	-	-			0.000	0.000	0.000		0.002	-	-				0.016	
1.700	0.000	0.000	0.000		0.951	-	0.000	0.000	0.000		0.958	-	-			0.000	0.000	0.000		0.004	-	-				0.017	
1.800	0.000	0.000	0.000		0.851	-	0.000	0.000	0.000		0.862	-	-			0.000	0.000	0.000		0.008	-	-				0.018	
1.900	0.000	0.000	0.000		0.751	-	0.000	0.000	0.000		0.769	-	-			0.000	0.000	0.000		0.014	-	-				0.019	
2.000	0.000	0.000	0.000		0.651	-	0.000	0.000	0.000		0.680	-	-			0.000	0.000	0.000		0.025	-	-				0.020	
2.200	0.000	0.000	0.000		0.455	-	0.000	0.000	0.000		0.514	-	-			0.000	0.000	0.000		0.059	-	-				0.022	
2.400	0.000	0.000	0.000		0.275	-	0.000	0.000	0.000		0.375	-	-			0.000	0.000	0.000		0.120	-	-				0.024	
2.600	0.000	0.000	0.000		0.136	-	0.000	0.000	0.000		0.263	-	-			0.000	0.000	0.000		0.206	-	-				0.026	
2.800	0.000	0.000	0.000		0.053	-	0.000	0.000	0.000		0.176	-	-			0.000	0.000	0.000		0.320	-	-				0.028	
3.000	0.000	0.000	0.000		0.016	-	64	0.000	0.000	0.000		0.114	-	114			0.000	0.000	0.000		0.458	-	-				0.030
3.200	0.000	0.000	0.000		0.004	-	10	0.000	0.000	0.000		0.072	-	-			0.000	0.000	0.000		0.615	-	-				0.032
3.400	0.000	0.000	0.000		0.001	-	40	0.000	0.000	0.000		0.044	-	-			0.000	0.000	0.000		0.788	-	-				0.034
3.600	0.000	0.000	0.000		0.009	-	-	0.000	0.000	0.000		0.027	-	-			0.000	0.000	0.000		0.971	-	-				0.036
3.800	0.000	0.000	0.000		0.003	-	-	0.000	0.000	0.000		0.016	-	-			0.000	0.000	0.000		1.16	-	-				0.038
4.000	0.000	0.000	0.000		0.001	-	-	0.000	0.000	0.000		0.009	-	-			0.000	0.000	0.000		1.35	-	-				0.040
4.400	0.000	0.000	0.000		0.001	-	-	0.000	0.000	0.000		0.003	-	-			0.000	0.000	0.000		1.75	-	-				0.044

ΠΕΙΡΑΙΩΣ ΤΡΑΠΕΖΑ (ΚΟ)

(Μέγεθος Συμβολαίου: 100 Χρεόγραφα, Τρόπος Εξάσκησης: Αμερικάνικος, Φυσική Παράδοση)

Τιμή Εξάσκησης	Δικαιώματα Αγοράς														Δικαιώματα Πώλησης																			
	Αύγουστος 2019							Σεπτέμβριος 2019							Λοιποί Μήνες		Αύγουστος 2019							Σεπτέμβριος 2019							Λοιποί Μήνες		Τιμή Εξάσκησης	
	Άνοιγμα	Ανιτ Τιμή	Κατωτ Τιμή	Τελ Τιμή	Τιμή κλεισ.	Όγκος	Ανοικτές θέσεις	Άνοιγμα	Ανιτ Τιμή	Κατωτ Τιμή	Τελ Τιμή	Τιμή κλεισ.	Όγκος	Ανοικτές θέσεις	Όγκος	Ανοικτές θέσεις	Άνοιγμα	Ανιτ Τιμή	Κατωτ Τιμή	Τελ Τιμή	Τιμή κλεισ.	Όγκος	Ανοικτές θέσεις	Άνοιγμα	Ανιτ Τιμή	Κατωτ Τιμή	Τελ Τιμή	Τιμή κλεισ.	Όγκος	Ανοικτές θέσεις	Όγκος	Ανοικτές θέσεις		
Σύνολα:						0	114						0	114	0	0							0	0							0	50		0
Αριθμός Πράξεων:						0							0		0								0.00								0		0	

Προϊόν Δανεισμού	Υποκείμενος Τίτλος	Πολυμερείς Συναλλαγές[1]					Διμερείς Συναλλαγές[2]		Δανεισμός Τίτλων μέσω ΟΤC[3]
		Ανοιχτές θέσεις[5]	Προσφερόμενη ποσότητα	Μ.Σ.Τ[4]	Όγκος συναλλαγών	Μ.Σ.Τ[4]	Όγκος συναλλαγών	Μ.Σ.Τ[4]	Όγκος συναλλαγών
ALPHABOR	ALPHA BANK (ΚΟ)	69,980	107,985	5.16%	---	---	---	---	42,886,991
TATTBOR	ATTICA BANK A.T.E. (ΚΟ)	---	10,550	5.31%	---	---	---	---	370
CENERBOR	CENERGY HOLDINGS (ΚΑ)	---	54,748	5.31%	---	---	---	---	---
EEEBOR	COCA-COLA HBC AG (ΚΟ)	---	2,984	5.31%	---	---	---	---	70,546
FFGRPBOR	FOLLIFOLLIE (ΚΟ)	---	---	---	---	---	---	---	1,331,265
FOYRKBOR	FOURLIS ΣΥΜΜΕΤΟΧΩΝ (ΚΟ)	---	7,198	5.31%	---	---	---	---	52,577
INTRKBOR	INTRACOM HOLDINGS (ΚΟ)	500	82,627	5.31%	---	---	---	---	---
BELABOR	JUMBO (ΚΟ)	33,600	134,899	5.31%	---	---	---	---	76,338
LAMDABOR	LAMDA DEVELOPMENT(ΚΟ)	---	111	5.31%	---	---	---	---	5,000
MIGBOR	MARFIN INVESTMENT GROUP (ΚΟ)	39,000	290,865	5.31%	---	---	---	---	744,474
QUALBOR	QUALITY & RELIABILITY (ΚΟ)	---	---	---	---	---	---	---	---
VIOBOR	VIOHALCO SA/NV (ΚΑ)	---	68,701	5.31%	---	---	---	---	---
ADMIEBOR	ΑΔΜΗΕ ΣΥΜΜΕΤΟΧΩΝ Α.Ε. (ΚΟ)	---	61,252	5.31%	---	---	---	---	71,015
AEGNBOR	ΑΕΡΟΠΟΡΙΑ ΑΙΓΑΙΟΥ (ΚΟ)	---	20,543	5.31%	---	---	---	---	11,211
ALMYBOR	ΑΛΟΥΜΥΛ (ΚΟ)	---	---	---	---	---	---	---	---
GEKTERNABOR	ΓΕΚ ΤΕΡΝΑ (ΚΟ)	1,500	33,144	3.86%	---	---	---	---	24,493
PPCBOR	ΔΕΗ (ΚΟ)	15,000	123,438	5.31%	---	---	---	---	6,985,651
ETEBOR	ΕΘΝΙΚΗ ΤΡΑΠΕΖΑ (ΚΟ)	20,728	4,069	6.15%	---	---	25,000	0.01%	29,433,535
ELLAKTORBOR	ΕΛΛΑΚΤΩΡ (ΚΟ)	---	60,888	5.31%	---	---	---	---	1,898
EXAEBOR	ΕΛΛΗΝ. ΧΡΗΜΑΤΙΣΤΗΡΙΑ-Χ.Α. (ΚΟ)	9,600	540,406	3.31%	---	---	---	---	123,778
ELPEBOR	ΕΛΛΗΝΙΚΑ ΠΕΤΡΕΛΑΙΑ (ΚΟ)	---	151,450	5.31%	---	---	---	---	64,359
EYDARBOR	ΕΥΔΑΠ (ΚΟ)	---	1,666	5.31%	---	---	---	---	232,781
INLOTBOR	ΙΝΤΡΑΛΟΤ (ΚΟ)	---	58,418	5.31%	---	---	10,000	0.01%	444,512
MOHBOR	ΜΟΤΟΡ ΟΙΛ (ΚΟ)	1,500	31,982	5.31%	---	---	---	---	43,134
MYTILBOR	ΜΥΤΙΛΗΝΑΙΟΣ (ΚΟ)	---	211,692	5.31%	---	---	---	---	25,742
PPABOR	ΟΛΠ (ΚΟ)	500	2,541	5.31%	---	---	---	---	2,901
OPARBOR	ΟΠΑΠ (ΚΟ)	166	123,672	5.31%	166	2.65%	---	---	1,280,257
HTOBOR	ΟΤΕ (ΚΟ)	---	27,491	5.31%	---	---	---	---	522,090
TREIRBOR	ΠΕΙΡΑΙΩΣ ΤΡΑΠΕΖΑ (ΚΟ)	300	8,320	5.31%	300	3.65%	---	---	23,592,131
PLAISBOR	ΠΛΑΙΣΙΟ COMPUTERS (ΚΟ)	---	---	---	---	---	---	---	---
SARBOR	ΣΑΡΑΝΤΗΣ ΓΡ. (ΚΟ)	4,000	1,329	4.68%	---	---	---	---	4,253

Σημειώσεις Προϊόντων Δανεισμού

[1] - Πολυμερείς Συμβάσεις Δανειοδοσίας των μεθόδων 8-1, 8-2 και 8-3-3 (σύμφ. Με Αποφ.17 ΔΣ του Χρηματιστηρίου).

[2] - Διμερείς Συμβάσεις Δανειοδοσίας των μεθόδων 8-3-1 και 8-3-2 (σύμφ. Με Αποφ. 20 ΔΣ του Χρηματιστηρίου).

[3] - Τα στοιχεία Συναλλαγές Δανεισμού Τίτλων μέσω ΟΤC δηλώνονται από τους χειριστές ΣΑΤ και αφορούν τις ποσότητες που έχουν καταγραφεί στο ΣΑΤ έως και τη προηγούμενη εργάσιμη ημέρα.

[4] - Μ.Σ.Τ.: - Μέση Σταθμισμένη Τιμή (ως προς τα τεμάχια)

[5] - Τα στοιχεία αφορούν σε ανοιχτές θέσεις πριν την έναρξη της συνεδρίασης

Προϊόν Δανεισμού	Υποκείμενος Τίτλος	Πολυμερείς Συναλλαγές[1]					Διμερείς Συναλλαγές[2]		Δανεισμός Τίτλων μέσω ΟΤC[3]
		Ανοιχτές θέσεις[5]	Προσφερόμενη ποσότητα	Μ.Σ.Τ[4]	Όγκος συναλλαγών	Μ.Σ.Τ[4]	Όγκος συναλλαγών	Μ.Σ.Τ[4]	Όγκος συναλλαγών
TENERGYBOR	ΤΕΡΝΑ ΕΝΕΡΓΕΙΑΚΗ (ΚΟ)	---	64,364	5.31%	---	---	---	---	19,403
TITKBOR	ΤΙΤΑΝ (ΚΟ)	---	---	---	---	---	---	---	27,146
EUROBBOR	ΤΡΑΠΕΖΑ EUROBANK ERGASIAS (ΚΟ)	---	637,784	5.31%	---	---	---	---	70,176,944

Σημειώσεις Προϊόντων Δανεισμού

[1] - Πολυμερείς Συμβάσεις Δανειοδοσίας των μεθόδων 8-1, 8-2 και 8-3-3 (σύμφ. Με Αποφ.17 ΔΣ του Χρηματιστηρίου).

[2] - Διμερείς Συμβάσεις Δανειοδοσίας των μεθόδων 8-3-1 και 8-3-2 (σύμφ. Με Αποφ. 20 ΔΣ του Χρηματιστηρίου).

[3] - Τα στοιχεία Συναλλαγές Δανεισμού Τίτλων μέσω ΟΤC δηλώνονται από τους χειριστές ΣΑΤ και αφορούν τις ποσότητες που έχουν καταγραφεί στο ΣΑΤ έως και τη προηγούμενη εργάσιμη ημέρα.

[4] - Μ.Σ.Τ.: - Μέση Σταθμισμένη Τιμή (ως προς τα τεμάχια)

[5] - Τα στοιχεία αφορούν σε ανοιχτές θέσεις πριν την έναρξη της συνεδρίασης

Κωδικό και ονομασίες Κλάδων Οικονομικής Δραστηριότητας του Χρηματιστηρίου Αθηνών

12003 - Διαπραγματεύσιμα Αμοιβαία Κεφάλαια	10101010 Υπηρεσίες Ηλεκτρονικών Υπολογιστών
10101015 Λογισμικό	10102030 Υλικό Υπολογιστών
15101010 Εξοπλισμός Τηλεπικοινωνιών	15102015 Υπηρεσίες Τηλεπικοινωνιών
20101010 Υγειονομικές Μονάδες	20101025 Υπηρεσίες Υγείας
20102010 Ιατρικός Εξοπλισμός	20103015 Φαρμακευτικά Προϊόντα
30101010 Τράπεζες	30202000 Διαφοροποιημένες Χρηματοοικονομικές Υπηρεσίες
30202010 Διαχείριση Κεφαλαίων & Θεματοφύλακες	30202015 Επενδυτικές Υπηρεσίες
30302010 Γενικές Ασφάλειες	30302015 Μεσίτες Ασφαλίσεων
35101010 Συμμετοχές & Ανάπτυξη Ακίνητης Περιουσίας	35101015 Υπηρεσίες Ακίνητης Περιουσίας
35102000 Διαφοροποιημένες Α.Ε.Ε.Α.Π.	35102030 Α.Ε.Ε.Α.Π. Επαγγελματικών Χώρων
40201040 Υπηρεσίες Ενοικίασης και Χρηματοδοτικής Μίσθωσης	40202010 Κατασκευή Κατοικιών
40202015 Έπιπλα	40202020 Οικιακές Συσκευές
40203040 Ηλεκτρονική Ψυχαγωγία	40203045 Παιχνίδια
40204020 Ρούχα και Αξεσουάρ	40301010 Ψυχαγωγία
40301030 Εκδόσεις	40301035 Ραδιοτηλεοπτικοί Φορείς
40401010 Διαφοροποιημένοι Έμποροι	40401020 Εμπόριο Ενδυμάτων
40401025 Εμπόριο Προϊόντων Οικιακής Βελτίωσης	40401030 Εξειδικευμένο Λιανικό Εμπόριο
40501010 Αεροπορικές Εταιρείες	40501015 Ταξίδια & Τουρισμός
40501020 Τυχερά Παιχνίδια	40501025 Ξενοδοχεία & Πανσιόν
45101015 Απόσταση & Οινόπαραγωγή	45101020 Αναψυκτικά
45102010 Γεωργεία, Αλιεία, Εκτροφή και Φυτείες	45102020 Τρόφιμα
45103010 Καπνός	45201010 Λιανικό & Χονδρικό Εμπόριο Τροφίμων
45201020 Είδη Προσωπικής Φροντίδας	50101010 Κατασκευές
50101030 Τσιμέντα	50101035 Άλλα Οικοδομικά Υλικά
50202010 Ηλεκτρικά Εξαρτήματα	50203000 Διαφοροποιημένες Βιομηχανίες
50203015 Πλαστικά	50203030 Υλικά Συσκευασίας
50204000 Μηχανήματα Βιομηχανικού Εξοπλισμού	50204020 Μηχανήματα Κατασκευών
50205010 Προμηθευτές Βιομηχανίας	50205020 Υποστηρικτικές Υπηρεσίες προς Επιχειρήσεις
50205030 Υπηρεσίες Μαζικής Εκτύπωσης	50206015 Εμπορικά Οχήματα & Ανταλλακτικά
50206030 Θαλάσσιες Μεταφορές	50206060 Υπηρεσίες Μεταφορών
55101000 Διαφοροποιημένα Υλικά	55101020 Κλωστοϋφαντουργικά Προϊόντα
55102000 Ορυχεία	55102010 Σίδηρος & Χάλυβας
55102015 Μεταλλουργία	55102035 Αλουμίνιο
60101000 Καθετοποιημένες Εταιρ. Πετρελαίου & Φυσικού Αερίου	60101020 Διυλιστήρια & Εμπορία Πετρελαιοειδών
65101010 Εναλλακτική Ηλεκτρική Ενέργεια	65101015 Συμβατική Ηλεκτρική Ενέργεια
65102030 Ύδρευση	



ATHEX
Athens Stock Exchange

Λεωφ. Αθηνών 110 104 42 Αθήνα
110, Athinon Ave. GR 104 42 Athens
tel. (+30)210-33.66.800, fax (+30)210-33.66.101
www.athexgroup.gr