

18

**Ημερήσιο Δελτίο
Συναλλακτικής Δραστηριότητας**

Daily Official List
of Trading Activity

Δευτέρα, 12 Φεβρουαρίου, 2018

Έτος: 139 Αύξων Αριθμός Συνεδρίασης: 30



ATHEX
Athens Stock Exchange

Αποποίηση Ευθύνης:

Η εταιρεία Ελληνικά Χρηματιστήρια-Χρηματιστήριο Αθηνών Ανώνυμη Εταιρεία Συμμετοχών καταβάλλει κάθε δυνατή προσπάθεια ώστε να διασφαλίσει ότι οι πληροφορίες και τα λοιπά στοιχεία που εμφανίζονται στο Ημερήσιο Δελτίο Τιμών (Η.Δ.Τ.) είναι ορθά και πλήρη αλλά δεν έχει καμία ευθύνη για ενδεχόμενο λάθος ή παράλειψη στοιχείων και / ή ευθύνη σχετικά με την ακρίβεια, αξιοπιστία, επικαιροποίηση και πληρότητα των παραπάνω πληροφοριών και στοιχείων ή ευθύνη προερχόμενη άμεσα ή έμμεσα από την χρήση των παραπάνω πληροφοριών.

Η Εταιρία δεν έχει καμία ευθύνη για την ακρίβεια των στοιχείων που περιλαμβάνονται στις ανακοινώσεις των εισηγμένων εταιρειών. Πιθανές προσβολές δικαιωμάτων τρίτων από το περιεχόμενο των ανακοινώσεων συνιστούν αποκλειστική ευθύνη του αποστολέα των ανακοινώσεων.

Όλα τα αναγραφόμενα στο Η.Δ.Τ. στοιχεία παρέχονται μόνο για τους σκοπούς της πληροφόρησης και δεν συνιστούν παροχή επενδυτικών συμβουλών ή πρόσκληση για επένδυση σε κινητές αξίες που διαπραγματεύονται στο Χρηματιστήριο Αθηνών.

Αναγνωρίζεται και συμφωνείται ότι όλα τα δικαιώματα επί των πληροφοριών που εμφανίζονται στο Η.Δ.Τ. θα αποτελούν κυριότητα της εταιρίας και οποιοδήποτε άλλο δικαίωμα συμπεριλαμβανομένου του δικαιώματος πνευματικής ιδιοκτησίας, σήματος κλπ. ανήκουν στο Χρηματιστήριο Αθηνών.

Τα ανωτέρω στοιχεία αποτελούν ιδιοκτησία της Εταιρίας και προστατεύονται σύμφωνα με τις διατάξεις περί πνευματικής ιδιοκτησίας. Απαγορεύεται α) η με οποιοδήποτε τρόπο ή μέσω αναπαραγωγή, αναδημοσίευση, τροποποίηση, αντιγραφή, πώληση, μετάδοση ή διανομή του συνόλου ή μέρους τους, χωρίς αναφορά στην πηγή και β) η εμπορική εκμετάλλευση των στοιχείων από τρίτους.

Η Εταιρία δεν φέρει καμία ευθύνη προερχόμενη άμεσα ή έμμεσα από χρήση ή τυχόν αλλοίωση των ανωτέρω στοιχείων όταν αυτά χρησιμοποιούνται από

Ελληνικά Χρηματιστήρια - Χρηματιστήριο Αθηνών Α.Ε. Συμμετοχών

Λεωφόρος Αθηνών 110, 10442 Αθήνα, Τηλ: (210) 33.66.800, Fax: (210) 32.13.938

www.athexgroup.gr

Χρηματιστηριακό Κέντρο Θεσσαλονίκης

Κατούνη 16-18, Θεσ/νίκη 546 25, Τηλ: (2310) 567.667, Fax: (2310) 530.455

Συνεγγυητικό Κεφάλαιο Εξασφάλισης Επενδυτικών Υπηρεσιών

Φειδίου 14-16, Αθήνα 106 78, Τηλ: (210) 33.04.682, Fax: (210) 33.04.155

Επιτροπή Κεφαλαιαγοράς

Κολοκοτρώνη 1 & Σταδίου 1, Αθήνα 105 62, Τηλ: (210) 33.77.100, Fax: (210) 33.77.173

Πίνακας Περιεχομένων

Ενότητα 1: Στατιστικά Στοιχεία Χρεογράφων, Παραγώγων και Δανεισμού

- Οι Αγορές Χρεογράφων Παραγώγων Δανεισμού
- Χρηματιστηριακοί Δείκτες
- Αναλυτικά Στοιχεία Συναλλαγών Αγοράς Χρεογράφων
- Στοιχεία Συναλλαγών Κλάδων Χρηματιστηρίου Αθηνών & Χρηματοοικονομικών Προϊόντων (Δ.Α.Κ.)
- Οι 10 Μετοχές με τη μεγαλύτερη Άνοδο & Πτώση
- Αναλυτικά Στοιχεία Συναλλαγών Αγοράς Παραγώγων

Ενότητα 2: Αναλυτικά Στοιχεία Συναλλαγών Χρεογράφων

- Αναλυτικά Στοιχεία Συναλλαγών Χρεογράφων
- Σημειώσεις Χρεογράφων

Ενότητα 3: Στοιχεία Συναλλαγών Χρεογράφων

- Στοιχεία Συναλλαγών Πακέτων
- Στοιχεία Συναλλαγών Δικαιωμάτων

- Στοιχεία Δανεισμού Τίτλων
- Στοιχεία Συναλλαγών Εκποιήσεων
- Στοιχεία Συναλλαγών Εκποιήσεων Ενσώματων Ονομαστικών Μετοχών
- Στοιχεία Ενεργητικού Διαπραγματεύσιμων Αμοιβαίων Κεφαλαίων (Δ.Α.Κ.)
- Χαρακτηριστικά Διαπραγματεύσιμων Αμοιβαίων Κεφαλαίων (Δ.Α.Κ.)

Ενότητα 4: Ανακοινώσεις

Ενότητα 5: Ομόλογα Διαπραγματεύσιμα στην Αγορά Αξιών Σταθερού Εισοδήματος

- Ομολογιακά Δάνεια Επιχειρήσεων – Οργανωμένη Αγορά (Μετατρέψιμα)
- Ομολογιακά Δάνεια Επιχειρήσεων – Οργανωμένη Αγορά (Μη Μετατρέψιμα)
- Ομόλογα Ελληνικού Δημοσίου
- Έντοκα Γραμμάτια & Zero Coupon Ομόλογα Ελληνικού Δημοσίου
- Ομόλογα Ελληνικού Δημοσίου Διαπραγματεύσιμα με τη Μέθοδο Εκφώνησης - Αντιφώνησης
- Ομόλογα Κρατικών Τραπεζών

Ενότητα 6: Πρόσθετα Στοιχεία Ενημέρωσης

- Πίνακας Μελών Χρηματιστηρίου Αθηνών και Μελών ΕΤ.ΕΚ.
- Πίνακας Μετοχών Υπό Ειδική Διαπραγμάτευση
- Γνωστοποιήσεις Συναλλαγών - Κατάλογος Υπόχρεων Προσώπων
- Γνωστοποιήσεις Ανωνύμων Εταιρειών Επενδύσεων Χαρτοφυλακίου

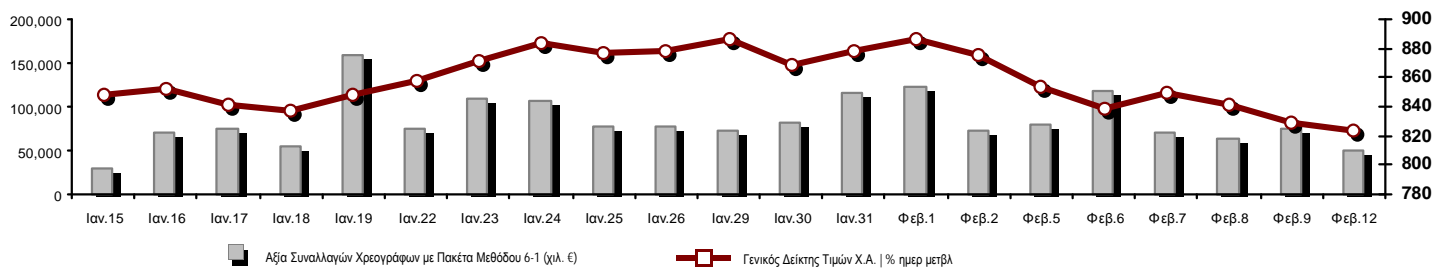
Ενότητα 7: Αναλυτικά Στοιχεία Συναλλαγών Αγοράς Παραγώγων

- Συμβόλαια Μελλοντικής Εκπλήρωσης σε Δείκτες
- Συμβόλαια Μελλοντικής Εκπλήρωσης σε Μετοχές
- Δικαιώματα Προαίρεσης σε Δείκτες
- Δικαιώματα Προαίρεσης σε Μετοχές
- Στοιχεία Συναλλαγών Προϊόντων Δανεισμού

Παράρτημα Α: Κωδικοί και ονομασίες Κλάδων Οικονομικής Δραστηριότητας του Χρηματιστηρίου Αθηνών

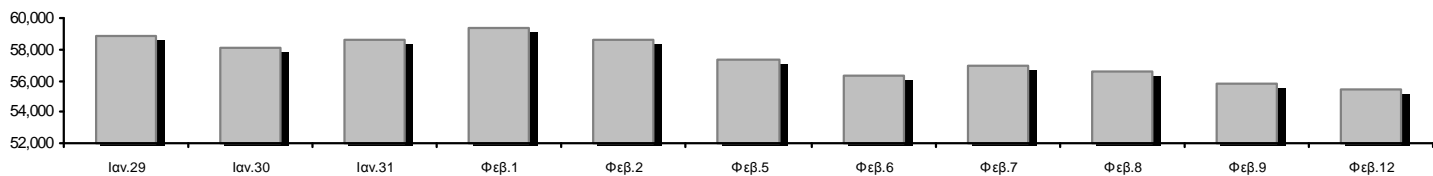
Οι Αγορές Χρεογράφων Παραγώγων Δανεισμού

Γενικός Δείκτης Τιμών και Αξία Συναλλαγών Μετοχών και Παραγώγων

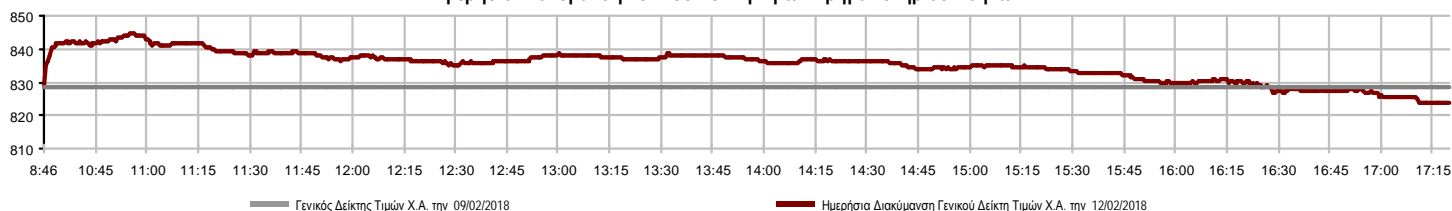


Κεφαλαιοποίηση Χ.Α. (εκατ €) **:	55,413.46	Συνολικές Ανοικτές Θέσεις σε Παράγωγα	481,322
Ημερήσια μεταβολή: εκατ. € %	-379.95 -0.68%	Ανοικτές θέσεις σε ΣΜΕ επί Δεικτών % ημερ μετβλ	17,358 -0.80%
Μέση ετήσια Κεφ/ποίηση: εκατ. € % Μετβλ. Μέση προηγ. έτος	56,983.85 13.62%	Ανοικτές θέσεις σε ΣΜΕ επί μετοχών % ημερ μετβλ	455,067 -0.62%
Γενικός Δείκτης Τιμών Χ.Α. % ημερ μετβλ	823.46 -0.64%	Ανοικτές θέσεις σε Δικαιώματα επί Δεικτών % ημερ μετβλ	6,982 1.93%
Κεφαλαιοποίηση Γενικού Δείκτη (εκατ. €)	50,090.23	Ανοικτές θέσεις σε Δικαιώματα επί μετοχών % ημερ μετβλ	1,915 -0.21%
Ημερήσια μεταβολή (εκατ. €)	-403.36		
Αξία Συναλλαγών Χρεογράφων με Πακέτα Μεθόδου 6-1 (χιλ. €)	49,562.83	Πλήθος Συμβολαίων Παραγώγων:	32,275
Ημερήσια μεταβολή: %	-26,337.32 -34.70%	Ημερήσια μεταβολή: τμχ %	-32,475 -50.15%
Μέση Αξία Συν/γών ΥτD: χιλ. € % Μετβλ Μέση προηγ. έτος	77,167.67 32.63%	Μέσος Όγκος Συμβ. ΥτD: % Μετβλ Μέσο προηγ. Έτος	59,473 -23.24%
Αξία Συναλλαγών Πακέτων Μεθόδου 6-1 (χιλ. €)	5,356.30	Πλήθος Πράξεων Παραγώγων:	2,542
Αξία Συναλλαγών Πακέτων Μεθόδου 6-2 & 6-3 (χιλ. €)	1.31	Ημερήσια μεταβολή: πλήθος %	-1,459 -36.47%
Αξία Συναλλαγών Ομολόγων (χιλ.€)	655.85	Μέσο Πλήθος Πράξεων ΥτD: % Μετβλ Μέσο προηγ. Έτος	3,529 34.45%
Όγκος Συναλλαγών Χρεογράφων με Πακέτα Μεθόδου 6-1 (χιλ. Τμχ)	29,643.95	Συνολικές Ανοικτές Θέσεις σε Δανεισμό	572,061
Ημερήσια μεταβολή: χιλ. τμχ %	-22,627.75 -43.29%	Ημερήσια μεταβολή: τμχ %	-2,965 -0.52%
Μέσος Όγκος Συν/γών ΥτD: % Μετβλ Μέσο προηγ. Έτος	55,036.08 -23.66%	Πλήθος Συναλλαγών Δανεισμού (Πολυμερής/Διμερής)	13,320
Όγκος Συναλλαγών Πακέτων Μεθόδου 6-1 (χιλ. Τεμάχια)	2,518.12	Ημερήσια μεταβολή: τμχ %	8,820
Όγκος Συναλλαγών Πακέτων Μεθόδου 6-2 & 6-3 (χιλ. Τεμάχια)	1.82	Πλήθος Πολυμερών Συναλλαγών	13,320
Όγκος Συναλλαγών Ομολόγων	642,000	Πλήθος Διμερών Συναλλαγών	0
Πλήθος Πράξεων Χρεογράφων με Πακέτα Μεθόδου 6-1	18,163	Πλήθος Πράξεων Δανεισμού:	21
Ημερήσια μεταβολή: πλήθος %	-7,724 -29.84%	Ημερήσια μεταβολή: %	18
Μέσο Πλήθος Πράξεων ΥτD: % Μετβλ Μέσο προηγ. Έτος	26,615 52.36%	Πλήθος Πράξεων Πολυμερών Συναλλαγών	21
Πλήθος πακέτων Μεθόδου 6-1	5	Πλήθος Πράξεων Διμερών Συναλλαγών	0
Πλήθος πακέτων Μεθόδου 6-2 & 6-3	1		
Πλήθος συναλλαγών Ομολόγων	39		

Κεφαλαιοποίηση Χ.Α. (εκατ €) **



Ημερήσια Διακύμανση Γενικού Δείκτη Τιμών Χρηματιστηρίου Αθηνών



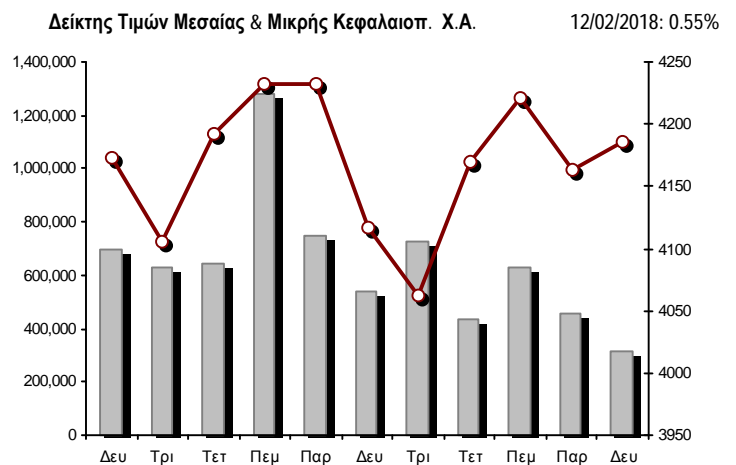
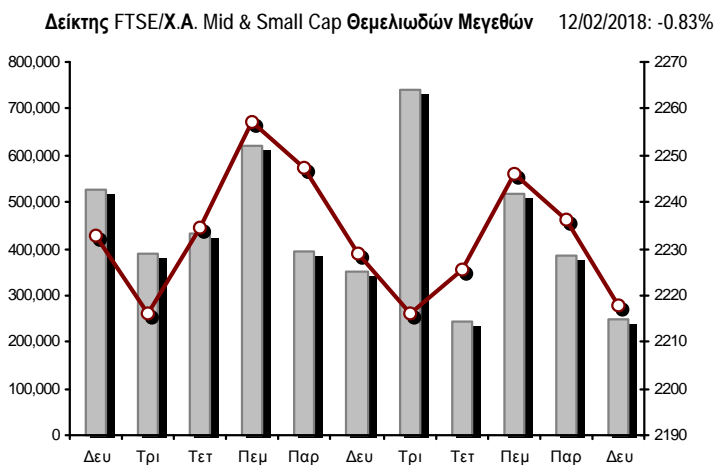
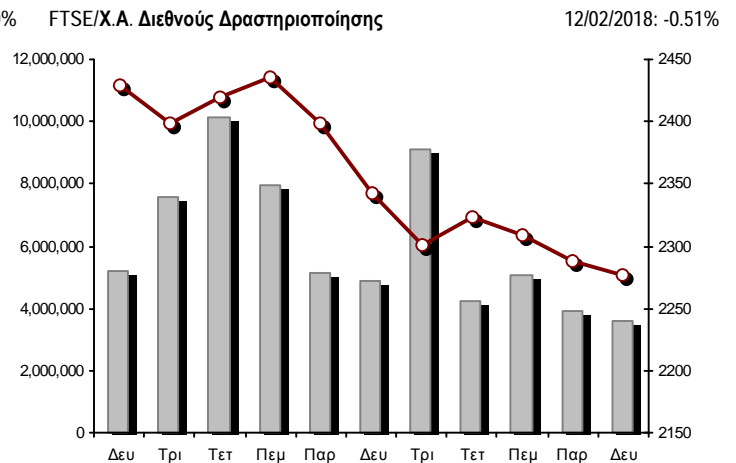
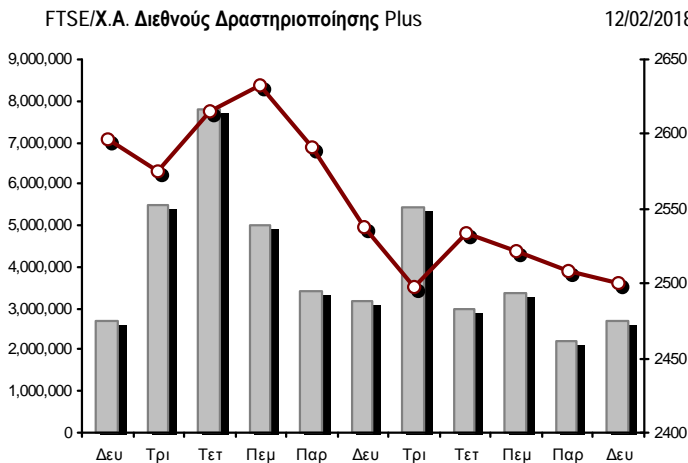
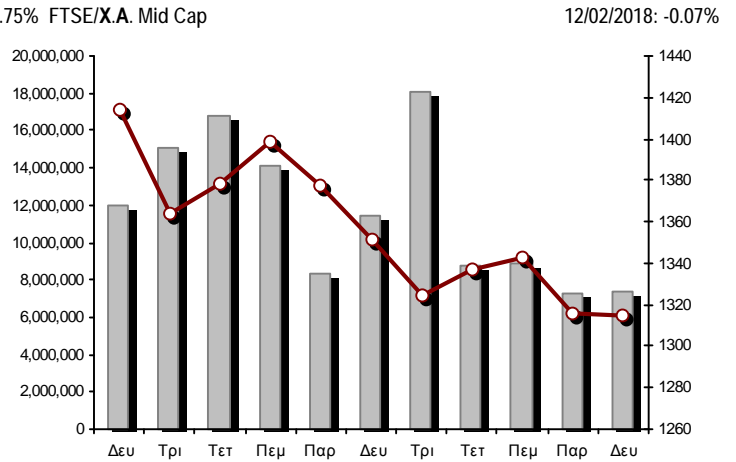
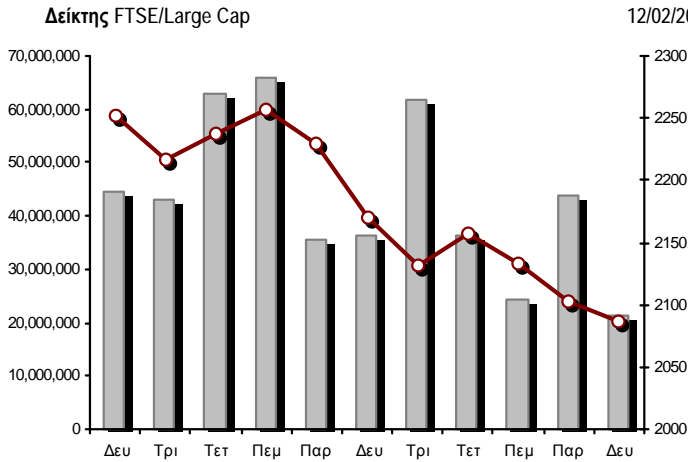
Χρηματιστηριακοί Δείκτες

Όνομασία Δείκτη	12/02/2018	09/02/2018	Δ μον.	Δ %	Κατώτερη	Ανώτερη	Κατ.έτους	Ανωτ.έτους	Ετησ. μεταβ.
Γενικός Δείκτης Τιμών Χ.Α.	823.46	828.78	-5.32	-0.64%	823.46	844.58	802.37	895.64	2.63% #
FTSE/X.A. Large Cap	2,086.83	2,102.64	-15.81	-0.75%	2,086.83	2,137.96	2,078.36	2,275.91	0.17% #
FTSE/X.A. Mid Cap	1,314.79	1,315.71	-0.92	-0.07%	1,313.57	1,338.60	1,197.46	1,417.74	9.73% #
FTSE/X.A.-Χ.Α.Κ. Τραπεζικός Δείκτης	688.14	694.10	-5.96	-0.86%	688.14	716.40	662.94	755.70	3.77% #
FTSE/X.A. Διεθνούς Δραστηριοποίησης Plus	2,500.69	2,508.12	-7.43	-0.30%	2,496.57	2,540.09	2,338.51	2,656.94	6.88% #
FTSE/X.A. Διεθνούς Δραστηριοποίησης	2,276.64	2,288.23	-11.59	-0.51%	2,276.64	2,330.88	2,175.21	2,452.53	4.51% #
FTSE/X.A. Mid & Small Cap Θεμελιωδών Μεγεθών	2,217.80	2,236.30	-18.50	-0.83%	2,210.72	2,239.57	1,953.64	2,276.28	13.51% #
Δείκτης Τιμών Μεσαίας & Μικρής Κεφαλαιοπ. Χ.Α.	4,186.48	4,163.48	23.00	0.55%	4,157.81	4,232.57	3,459.89	4,304.23	20.92% #
FTSE/X.A. Δείκτης Αγοράς	518.24	522.01	-3.77	-0.72%	518.24	530.75	514.64	564.78	0.64% #
Δείκτης FTSE Med	4,210.23	4,249.70	-39.47	-0.93%			4,210.23	4,523.69	-2.89% €
Δείκτης Συνολικής Απόδοσης Γενικού Δείκτη Χ.Α.	1,280.37	1,288.64	-8.27	-0.64%	1,280.37	1,313.20	1,247.44	1,392.60	2.64% #
FTSE/X.A. Large Cap Συνολικής Απόδοσης	3,024.06	3,046.97	-22.91	-0.75%			3,024.06	3,277.20	0.18% #
FTSE/X.A. Large Cap Net Συνολικής Απόδοσης	897.79	904.59	-6.80	-0.75%	897.79	919.78	894.14	979.13	0.18% #
FTSE/X.A. Mid Cap Συνολικής Απόδοσης	1,582.92	1,584.03	-1.11	-0.07%			1,473.71	1,702.90	9.73% #
FTSE/X.A.-Χ.Α.Κ. Τραπεζικός Δείκτης Συνολ. Απόδ.	659.41	665.12	-5.71	-0.86%			655.73	719.95	3.77% #
Ελληνικός Δείκτης Mid & Small Cap	1,090.68	1,098.06	-7.38	-0.67%	1,090.68	1,118.88	1,030.53	1,185.73	5.68% #
FTSE/X.A. Τράπεζες	909.20	917.08	-7.88	-0.86%	909.20	946.54	875.90	998.46	3.77% #
FTSE/X.A. Χρηματοοικονομικές Υπηρεσίες	1,200.90	1,207.28	-6.38	-0.53%	1,197.63	1,236.64	1,121.94	1,309.27	6.70% #
FTSE/X.A. Βιομηχανικά Προϊόντα & Υπηρεσίες	2,447.34	2,487.74	-40.40	-1.62%	2,447.34	2,514.27	2,237.30	2,717.62	8.96% #
FTSE/X.A. Εμπόριο	2,596.89	2,654.28	-57.39	-2.16%	2,572.66	2,700.36	2,522.31	2,921.52	-6.66% €
FTSE/X.A. Ακίνητης Περιουσίας	3,340.33	3,338.54	1.79	0.05%	3,319.15	3,413.37	3,223.52	3,580.50	-2.01% €
FTSE/X.A. Προσωπικά & Οικιακά Προϊόντα	8,168.71	8,202.91	-34.20	-0.42%	8,168.71	8,408.11	7,883.84	8,843.95	2.10% #
FTSE/X.A. Τρόφιμα & Ποτά	9,337.99	9,545.47	-207.48	-2.17%	9,337.95	9,578.87	9,337.95	10,516.26	-8.03% €
FTSE/X.A. Πρώτες Ύλες	4,262.38	4,283.78	-21.40	-0.50%	4,240.61	4,378.80	4,004.81	4,576.75	5.70% #
FTSE/X.A. Κατασκευές & Υλικά	2,958.40	2,951.36	7.04	0.24%	2,951.36	3,027.56	2,809.74	3,244.17	4.98% #
FTSE/X.A. Πετρέλαιο & Αέριο	4,590.90	4,649.55	-58.65	-1.26%	4,578.85	4,707.22	4,516.90	5,031.64	1.35% #
FTSE/X.A. Χημικά	10,469.08	10,428.42	40.66	0.39%	10,428.42	10,784.66	10,232.85	12,117.06	-8.75% €
FTSE/X.A. Ταξίδια & Αναψυχή	1,811.69	1,802.37	9.32	0.52%	1,802.37	1,839.91	1,801.28	1,962.01	-0.99% €
FTSE/X.A. Τεχνολογία	1,098.26	1,087.33	10.93	1.01%	1,086.93	1,109.00	909.94	1,116.72	20.59% #
FTSE/X.A. Τηλεπικοινωνίες	3,220.51	3,206.74	13.77	0.43%	3,206.74	3,294.83	3,102.15	3,526.04	1.74% #
FTSE/X.A. Υπηρεσίες Κοινής Ωφέλειας	2,245.29	2,246.11	-0.82	-0.04%	2,239.00	2,302.54	1,981.38	2,508.45	12.70% #
FTSE/X.A. Υγεία	317.36	308.16	9.20	2.99%	308.16	321.96	256.65	342.65	23.00% #
Δείκτης Όλων των Μετοχών Χ.Α.	195.07	196.43	-1.36	-0.69%	195.07	195.07	192.85	209.09	2.53% #
Ελληνικός Δείκτης Εταιρικών Ομολόγων	117.79	117.96	-0.17	-0.14%			116.96	118.08	0.72% #
Ελληνικός Δείκτης Τιμών Εταιρικών Ομολόγων	100.22	100.37	-0.16	-0.16%			99.91	100.55	0.27% #

Σημείωση 1: Το κλείσιμο των Δεικτών FTSE/Med 100, Greece & Turkey 30 Pr & Rt, Ελληνικός Δείκτης Εταιρικών Ομολόγων και, Ελληνικός Δείκτης Τιμών Εταιρικών Ομολόγων αφορούν την συνεδρίαση της 08/02/2018.

Σημείωση 2: Ο Ελληνικός Δείκτης Mid & Small Cap είναι Customized δείκτης υπολογιζόμενος από το Χρηματιστήριο Αθηνών.

Χρηματιστηριακοί Δείκτες



■ Όγκος συναλλαγών δεικτών

— Τιμές κλεισίματος δεικτών

Αναλυτικά Στοιχεία Συναλλαγών Αγοράς Χρεογράφων

	Όλα τα Χρεόγραφα	Κύρια Αγορά	Επιτήρηση	Διαπραγματεύσιμα Αμοιβαία Κεφάλαια
Σύνολα	129	116	13	0
Ανοδικές / Καθοδικές / Σταθερές:	54 / 55 / 20	46 / 50 / 20	8 / 5 / 0	0 / 0 / 0
Κεφαλαιοποίηση Χ.Α. (εκατ €) **	55,413.46	55,149.48	263.99	
Μέση Ημερήσια Αξία Συνγών (χιλ. €)	77,167.67	77,160.90	33.54	129.00
Αξία Συναλλαγών	49,564.14	49,546.87	17.28	0.00
Κύριος Πίνακας:	44,161.59	44,144.32	17.28	0.00
Προσυμφωνημένων Συναλλαγών 6_1_2_3:	5,357.61	5,357.61	0.00	0.00
Πίνακας Εκποιήσεων:	44.94	44.94	0.00	0.00
Πίνακας Ειδικών Όρων:	0.00	0.00	0.00	0.00
Μέσος Ημερήσιος Όγκος Συναλλαγών	55,036,076	54,972,730	225,972	5,846
Όγκος Συναλλαγών	29,645,767	29,512,179	133,588	0
Κύριος Πίνακας:	26,863,818	26,730,230	133,588	0
Προσυμφωνημένων Συναλλαγών 6_1_2_3:	2,519,939	2,519,939	0	0
Πίνακας Εκποιήσεων:	262,010	262,010	0	0
Πίνακας Ειδικών Όρων:	0	0	0	0
Μέσο Ημερήσιο Πλήθος Πράξεων	26,615	26,498	116	2
Αριθμός Πράξεων	18,164	18,092	72	0
Κύριος Πίνακας:	18,151	18,079	72	0
Προσυμφωνημένων Συναλλαγών 6_1_2_3:	6	6	0	0
Πίνακας Εκποιήσεων:	7	7	0	0
Πίνακας Ειδικών Όρων:	0	0	0	0

Στοιχεία Συναλλαγών Κλάδων Χρηματιστηρίου Αθηνών & Χρηματοοικονομικών Προϊόντων (Δ.Α.Κ.)

Κωδικός	Κλάδοι	Ανοδικές / Καθοδικές / Σταθερές	Αριθμός Πράξεων	Όγκος Συναλλαγών	Αξία Συναλλαγών	% στη Συνολική Αξία
12000	- Χρηματοοικονομικά Προϊόντα	0 / 0 / 0	---	---	---	---
8600	- Ακίνητη Περιουσία	2 / 2 / 1	803	302,137	1,488,936.57	3.00%
8500	- Ασφάλειες	0 / 1 / 0	18	1,810	6,084.58	0.01%
2700	- Βιομηχανικά Προϊόντα & Υπηρεσίες	7 / 7 / 2	687	282,944	935,339.46	1.89%
5300	- Εμπόριο	2 / 1 / 1	571	61,327	803,710.57	1.62%
2300	- Κατασκευές & Υλικά Κατασκευών	6 / 8 / 3	1,206	581,276	1,556,970.41	3.14%
5500	- Μέσα Ενημέρωσης	1 / 0 / 0	5	210	33.80	0.00%
500	- Πετρέλαιο & Αέριο	0 / 2 / 0	919	152,337	1,575,206.50	3.18%
3700	- Προσωπικά & Οικιακά Αγαθά	5 / 9 / 3	1,018	316,627	2,642,189.38	5.33%
1700	- Πρώτες Ύλες	3 / 3 / 1	1,264	934,909	8,153,849.19	16.45%
5700	- Ταξίδια & Αναψυχή	4 / 3 / 3	1,966	1,506,146	7,688,553.68	15.51%
9500	- Τεχνολογία	7 / 3 / 1	896	675,195	667,341.48	1.35%
6500	- Τηλεπικοινωνίες	1 / 0 / 0	783	371,041	4,356,934.00	8.79%
8300	- Τράπεζες	1 / 4 / 1	5,104	19,368,175	15,466,859.26	31.21%
3500	- Τρόφιμα & Ποτά	4 / 6 / 2	286	173,806	826,810.71	1.67%
4500	- Υγεία	3 / 0 / 1	272	206,448	184,985.38	0.37%
7500	- Υπηρεσίες Κοινής Ωφέλειας	3 / 3 / 0	1,580	732,189	2,170,344.09	4.38%
1300	- Χημικά	3 / 1 / 1	119	25,739	76,475.57	0.15%
8700	- Χρηματοοικονομικές Υπηρεσίες	2 / 2 / 0	667	3,953,451	963,517.81	1.94%

Οι 10 Μετοχές με τη μεγαλύτερη Άνοδο & Πτώση

Κύρια Αγορά

Μετοχές με τη μεγαλύτερη Θετική μεταβολή τιμής	Τιμή κλεισ.	Μεταβ.	Μετοχές με τη μεγαλύτερη Αρνητική μεταβολή τιμής	Τιμή κλεισ.	Μεταβ.
ΚΑΡΕΛΙΑ (ΚΑ)	304	4.83% #	SPACE HELLAS (ΚΟ)	4.66	-5.29% α
ΙΚΤΙΝΟΣ ΕΛΛΑΣ (ΚΟ)	2.5	3.73% #	ΕΚΤΕΡ (ΚΟ)	0.95	-4.52% α
ΥΓΕΙΑ (ΚΟ)	0.69	2.99% #	ΝΗΡΕΥΣ (ΚΟ)	0.2925	-4.41% α
QUEST ΣΥΜΜΕΤΟΧΩΝ (ΚΟ)	10.9	2.83% #	ΕΛΒΑΛΧΑΛΚΟΡ (ΚΑ)	1.92	-4.00% α
INTRACOM HOLDINGS (ΚΟ)	0.96	2.56% #	ΑΕΡΟΠΟΡΙΑ ΑΙΓΑΙΟΥ (ΚΟ)	8.48	-3.09% α
FLEXORACK (ΚΟ)	6.2	2.48% #	SENERGY HOLDINGS (ΚΑ)	1.39	-2.80% α
ΣΑΡΑΝΤΗΣ ΓΡ. (ΚΟ)	14.8	2.07% #	ΠΛΑΣΤΙΚΑ ΚΡΗΤΗΣ (ΚΟ)	10.9	-2.68% α
ΟΛΘ (ΚΟ)	29.5	1.72% #	ΟΛΠ (ΚΟ)	16.3	-2.39% α
LAMDA DEVELOPMENT(ΚΟ)	6.75	1.50% #	ΤΕΧΝΙΚΗ ΟΛΥΜΠΙΑΚΗ (ΚΟ)	2.09	-2.34% α
ΔΕΗ (ΚΟ)	2.81	1.30% #	ΝΙΟΧΑΛΚΟ SA/NV (ΚΑ)	3.43	-2.28% α

Μετοχές με τη μεγαλύτερη Αξία Συναλλαγών	Αξία (χιλ. €)	Μεταβ.	Μετοχές με το μεγαλύτερο Όγκο Συναλλαγών	Όγκος	Μεταβ.
ΜΥΤΙΛΗΝΑΙΟΣ (ΚΟ)	7,906.90	-0.51% α	ΕΘΝΙΚΗ ΤΡΑΠΕΖΑ (ΚΟ)	10,573,462	-1.95% α
ΟΠΑΠ (ΚΟ)	6,258.81	0.99% #	ΤΡΑΠΕΖΑ EUROBANK ERGASIAS (ΚΟ)	4,162,019	-1.31% α
ΠΕΙΡΑΙΩΣ ΤΡΑΠΕΖΑ (ΚΟ)	4,514.54	-0.67% α	MARFIN INVESTMENT GROUP (ΚΟ)	3,894,525	-1.70% α
ΟΤΕ (ΚΟ)	4,356.93	0.43% #	ALPHA BANK (ΚΟ)	2,047,613	0.00% -
ALPHA BANK (ΚΟ)	4,060.91	0.00% -	ΑΤΤΙΚΑ BANK Α.Τ.Ε. (ΚΟ)	1,335,274	-0.87% α
ΤΡΑΠΕΖΑ EUROBANK ERGASIAS (ΚΟ)	3,533.78	-1.31% α	ΠΕΙΡΑΙΩΣ ΤΡΑΠΕΖΑ (ΚΟ)	1,246,429	-0.67% α
ΕΘΝΙΚΗ ΤΡΑΠΕΖΑ (ΚΟ)	3,254.54	-1.95% α	ΙΝΤΡΑΛΟΤ (ΚΟ)	822,159	0.00% -
JUMBO (ΚΟ)	1,813.33	-0.66% α	ΜΥΤΙΛΗΝΑΙΟΣ (ΚΟ)	808,410	-0.51% α
ΔΕΗ (ΚΟ)	1,229.06	1.30% #	ΟΠΑΠ (ΚΟ)	613,106	0.99% #
ΙΝΤΡΑΛΟΤ (ΚΟ)	1,153.99	0.00% -	INTRACOM HOLDINGS (ΚΟ)	515,351	2.56% #

Σημείωση: Απεικονίζονται οι Μετοχές που δεν ανήκουν στις Κατηγορίες Χαμηλής Διασποράς και Επιτήρησης και πραγματοποίησαν κατά τη διάρκεια της συνεδρίασης Αξία Συναλλαγών μεγαλύτερη από 10,000 Ευρώ.

Αναλυτικά Στοιχεία Συναλλαγών Αγοράς Παραγώγων

	Αριθμός Πράξεων	Όγκος	Ανοικτές θέσεις
Σ.Μ.Ε. σε Δείκτες	610	4,240	17,358
FTSE/X.A. Large Cap	610	4,240	17,358
Σ.Μ.Ε. σε Μετοχές	1,896	27,844	455,067
ΑΔΜΗΕ ΣΥΜΜΕΤΟΧΩΝ Α.Ε. (ΚΟ)	20	117	8,814
ALPHA BANK (ΚΟ)	180	3,928	29,633
ΑΤΤΙΚΑ BANK Α.Τ.Ε. (ΚΟ)	0	0	11,705
COCA-COLA HBC AG (ΚΟ)	16	52	324
CEENERGY HOLDINGS (ΚΑ)	49	312	4,880
ΕΛΛΑΚΤΩΡ (ΚΟ)	18	90	9,695
ΤΡΑΠΕΖΑ EUROBANK ERGASIAS (ΚΟ)	167	3,465	44,627
ΕΥΔΑΠ (ΚΟ)	1	3	1,695
FOLLI-FOLLIE (ΚΟ)	6	13	713
FOURLIS ΣΥΜΜΕΤΟΧΩΝ (ΚΟ)	11	38	215
ΓΕΚ ΤΕΡΝΑ (ΚΟ)	23	143	6,927
GRIVALIA PROPERTIES (ΚΟ)	0	0	189
ΕΛΛΗΝ. ΧΡΗΜΑΤΙΣΤΗΡΙΑ-Χ.Α. (ΚΟ)	5	17	3,654
ΕΛΛΗΝΙΚΑ ΠΕΤΡΕΛΑΙΑ (ΚΟ)	42	133	3,897
INTRACOM HOLDINGS (ΚΟ)	15	307	3,296
ΙΝΤΡΑΛΟΤ (ΚΟ)	44	315	17,268
JUMBO (ΚΟ)	24	36	767
LAMDA DEVELOPMENT(ΚΟ)	21	59	2,805
MARFIN INVESTMENT GROUP (ΚΟ)	82	2,096	83,657
ΜΟΤΟΡ ΟΪΛ (ΚΟ)	19	45	1,019
ΜΥΤΙΛΗΝΑΙΟΣ (ΚΟ)	89	340	9,019
ΕΘΝΙΚΗ ΤΡΑΠΕΖΑ (ΚΟ)	202	10,219	157,036
ΟΠΑΠ (ΚΟ)	55	251	2,069
ΟΤΕ (ΚΟ)	45	368	6,124
ΟΛΠ (ΚΟ)	3	6	1,165
ΠΕΙΡΑΙΩΣ ΤΡΑΠΕΖΑ (ΚΟ)	393	3,659	16,598
ΔΕΗ (ΚΟ)	188	1,193	10,264
ΤΕΡΝΑ ΕΝΕΡΓΕΙΑΚΗ (ΚΟ)	51	186	6,851
ΤΙΤΑΝ (ΚΟ)	3	4	387
ΒΙΟΗΑΛCO SA/NV (ΚΑ)	124	449	9,774
Δικαιώματα σε Δείκτες	35	187	6,982
FTSE/X.A. Large Cap	35	187	6,982
Δικαιώματα σε Μετοχές	1	4	1,915
ALPHA BANK (ΚΟ)	0	0	50
ΕΘΝΙΚΗ ΤΡΑΠΕΖΑ (ΚΟ)	0	0	600
ΟΠΑΠ (ΚΟ)	0	0	110
ΟΤΕ (ΚΟ)	0	0	159
ΠΕΙΡΑΙΩΣ ΤΡΑΠΕΖΑ (ΚΟ)	1	4	466
ΔΕΗ (ΚΟ)	0	0	530
Συνολική Δραστηριότητα	2,542	32,275	481,322

Πληθος Χρεογράφων	Ονομ. Αξία	Μερίσματα [1] 2015 2016 2017	Ημερ. Τελευτ. Αποκοπής Μέρησματος [2]	Αποκοπή Δικαιώματα	Σημ. Χρεόγραφο	Τιμή κλεισίματος	% μεταβ.	Προηγ. Κλείσιμο-ημ/νία	Άνοιγμα	Κατωτ Τιμή	Ανωτ Τιμή	Τελ Τιμή	Σταθμ Τιμή	Τελευταία ζήτηση [7]	Τελευταία προσφορά [7]	P/E μετά φ. Χρήση	Όγκος	Πράξεις	Αξία Συναλλαγών[8]	Χ.Α. Εταιρείας (χιλ. €) [3,5]	Χαμηλό έτους	Υψηλό έτους	Κλάδος [4]	
1,543,699,381	0.300	---	---	---	07/04/2008 18/04/2017	---	---	---	1.96	---	---	---	---	---	---	---	---	---	---	---	---	---	---	---
2,339,353,394	0.300	---	---	---	04/06/2008 01/12/2015	---	---	---	0.0344	-0.87	€	0.035	09/02/2018	0.0365	0.034	0.0365	0.0344	0.035	10000@0.034	50000@0.035	---	---	---	---
190,162,681	---	---	---	---	07/12/2016	---	---	---	1.39	-2.80	€	1.43	09/02/2018	1.47	1.39	1.47	1.39	1.444	122@1.39	530@1.42	---	---	---	---
370,763,039	6.70	0.4	0.44	---	29/06/2017 29/04/2013	---	---	---	24.99	-2.19	€	25.55	09/02/2018	25.55	24.99	25.64	24.99	25.247	111@24.99	400@25.20	---	---	---	---
66,948,210	0.300	---	---	---	22/09/2015 22/09/2015	---	---	---	17.66	-2.22	€	18.06	09/02/2018	18.24	17.5	18.38	17.66	17.773	4355@17.66	1100@17.80	---	---	---	---
101,260,000	2.13	0.3134	0.1902	---	27/03/2017 08/01/2014	---	---	---	8.93	-0.78	€	9	09/02/2018	8.92	8.9	9.19	8.93	8.985	6768@8.93	1@9.02	39.82	2016	17,617	113
136,059,759	0.880	---	0.36	0.36	19/12/2017 05/03/2014	---	---	---	15.1	-0.66	€	15.2	09/02/2018	15.46	15.1	15.6	15.1	15.37	50@15.02	250@15.18	24.92	2016	117,979	522
79,721,775	0.300	---	---	---	30/05/2007 23/06/2014	---	---	---	6.75	1.50	#	6.65	09/02/2018	6.8	6.66	6.85	6.75	6.75	500@6.74	17211@6.75	---	---	---	---
939,510,748	0.300	---	---	---	26/04/2007 29/08/2014	---	---	---	0.1622	-1.70	€	0.165	09/02/2018	0.1686	0.1622	0.1698	0.1622	0.166	47000@0.162	15000@0.165	---	---	---	---
259,189,761	---	---	---	---	26/02/2016	---	---	---	3.43	-2.28	€	3.51	09/02/2018	3.51	3.43	3.585	3.43	3.525	1348@3.42	3000@3.44	---	---	---	---
232,000,000	2.12	---	---	---	19/06/2017	---	---	---	1.958	-0.61	€	1.97	09/02/2018	2.01	1.956	2.025	1.958	1.975	377@1.96	1000@1.96	---	---	---	---
71,417,100	0.650	0.7	0.4	---	17/05/2017 27/06/2014	---	---	---	8.48	-3.09	€	8.75	09/02/2018	8.8	8.48	8.96	8.48	8.621	200@8.44	27@8.57	---	---	---	---
103,423,291	0.570	---	---	---	01/08/2011 19/04/2016	---	---	---	5.11	-1.73	€	5.2	09/02/2018	5.21	5.11	5.32	5.11	5.226	50@5.10	3000@5.17	---	---	---	---
232,000,000	2.48	---	---	---	20/07/2015 12/12/2001	---	---	---	2.81	1.30	#	2.774	09/02/2018	2.84	2.8	2.89	2.81	2.852	3500@2.80	3984@2.82	---	---	---	---
9,147,151,527	0.300	---	---	---	16/05/2008 30/11/2015	---	---	---	0.302	-1.95	€	0.308	09/02/2018	0.312	0.302	0.3166	0.302	0.308	8239@0.302	30000@0.304	---	---	---	---
177,001,313	1.03	---	---	---	05/07/2011 20/12/2007	---	---	---	1.73	-0.12	€	1.732	09/02/2018	1.762	1.71	1.768	1.73	1.741	3000@1.71	250@1.74	---	---	---	---
60,599,000	0.840	0.1026	0.065	---	30/05/2017 24/07/2017	---	---	---	5.33	-0.19	€	5.34	09/02/2018	5.4	5.3	5.47	5.33	5.385	350@5.32	145@5.39	---	---	---	---
305,635,185	2.18	---	---	0.15	04/12/2017 01/10/2003	---	---	---	7.8	-1.52	€	7.92	09/02/2018	7.99	7.8	8.09	7.8	7.94	7920@7.80	500@7.90	---	---	---	---
106,500,000	0.600	0.31	0.11	---	22/06/2017 28/01/2000	---	---	---	6.35	-0.47	€	6.38	09/02/2018	6.38	6.33	6.48	6.35	6.361	2460@6.33	3168@6.35	---	---	---	---
110,782,980	0.750	0.65	0.9	0.3	11/12/2017 04/11/2013	---	---	---	18.94	-1.15	€	19.16	09/02/2018	19.32	18.76	19.32	18.94	18.95	40@18.84	35@18.98	---	---	---	---
142,891,161	0.970	---	---	---	11/05/2009 07/07/2017	---	---	---	9.67	-0.51	€	9.72	09/02/2018	9.8	9.62	9.94	9.67	9.781	200@9.66	3475@9.67	---	---	---	---
25,000,000	2.00	0.1114	0.0892	---	19/07/2017 08/08/2003	---	---	---	16.3	-2.39	€	16.7	09/02/2018	16.7	16	16.7	16.3	16.306	2@16.26	10@16.48	60.83	2016	7,537	121
319,000,000	0.300	0.7	0.72	0.1	11/12/2017 25/04/2001	---	---	---	10.2	0.99	#	10.1	09/02/2018	10.1	10.1	10.34	10.2	10.208	10@10.15	39@10.22	---	---	---	---
490,150,389	2.83	0.1	0.16	---	07/07/2017 18/06/1998	---	---	---	11.7	0.43	#	11.65	09/02/2018	11.84	11.67	11.97	11.7	11.742	4009@11.70	150@11.76	---	---	---	---
436,659,164	6.00	---	---	---	16/05/2008 31/07/2017	---	---	---	3.57	-0.67	€	3.594	09/02/2018	3.738	3.562	3.746	3.57	3.622	400@3.56	245@3.58	---	---	---	---
34,938,742	1.55	0.16	0.175	---	09/05/2017 27/07/2000	---	---	---	14.8	2.07	#	14.5	09/02/2018	14.5	14.5	15.15	14.8	14.819	70@14.50	139@14.80	---	---	---	---
109,314,400	0.300	0.0935	0.0939	0.0419	10/01/2018 24/03/2017	---	---	---	4.665	-1.06	€	4.715	09/02/2018	4.75	4.62	4.8	4.665	4.698	110@4.63	1989@4.67	---	---	---	---
77,063,568	3.00	0.3099	0.1049	---	13/06/2017 13/06/2017	---	---	---	23	1.10	#	22.75	09/02/2018	23.5	22.95	23.5	23	23.07	1005@23.00	2000@23.15	---	---	---	---
2,185,998,765	0.300	---	---	---	02/05/2008 27/11/2015	---	---	---	0.83	-1.31	€	0.841	09/02/2018	0.864	0.83	0.8745	0.83	0.849	10608@0.829	1000@0.839	---	---	---	---

Κύρια Αγορά - Μέσης Συναλλακτικής Δραστηριότητας

13,126,020	0.610	---	---	---	08/07/2010 08/09/2017	---	---	---	1.93	0.52	#	1.92	09/02/2018	1.87	1.87	1.93	1.93	1.928	200@1.89	435@1.90	---	---	---	---
51,119,369	0.700	---	---	---	01/07/2008 01/03/2010	---	---	---	0.162	1.89	#	0.159	09/02/2018	0.159	0.159	0.162	0.162	0.161	---	2990@0.160	---	---	---	---
11,921,531	2.33	---	---	---	31/07/2017	---	---	---	1.93	---	---	---	09/02/2018	---	---	---	---	---	53@1.88	70@1.90	---	---	---	---
101,123,806	0.360	---	---	---	22/07/2010 28/06/2011	---	---	---	0.188	0.54	#	0.187	09/02/2018	0.188	0.188	0.188	0.188	0.188	3000@0.176	1000@0.186	---	---	---	---
9,907,500	0.300	---	---	---	06/10/2005 13/02/2002	---	---	---	0.238	0.85	#	0.236	09/02/2018	0.238	0.236	0.24	0.238	0.238	200@0.204	300@0.238	68.15	2017	4,490	11
51,643,688	0.970	---	---	---	21/06/2010 21/07/2017	---	---	---	5.44	-1.09	€	5.5	09/02/2018	5.54	5.44	5.59	5.44	5.508	200@5.41	1484@5.48	---	---	---	---
20,578,374	0.620	0.07	0.07	---	07/06/2017 18/05/2015	---	---	---	0.872	-2.02	€	0.89	09/02/2018	0.89	0.87	0.89	0.872	0.883	73@0.872	284@0.888	---	---	---	---

Πληθος Χρεογράφων	Ονομ. Αξία	Μερίσματα [1]			Ημερ. Τελευτ. Αποκοπή		Σημ.	Χρεόγραφο	Τιμή κλεισίματος	% μεταβ.	Προηγ. Κλείσιμο- ημ/νία	Άνοιγμα	Κατωτ Τιμή	Ανωτ Τιμή	Τελ Τιμή	Σταθμ Τιμή	Τελευταία ζήτηση [7]	Τελευταία προσφορά [7]	Ρ/Ε μετά φ. Χρήση	Όγκος	Πράξεις	Αξία Συναλλαγών[8]	Χ.Α. Εταιρείας (χιλ. €) [3,5]	Χαμηλό έτους	Υψηλό έτους	Κλάδος [4]		
		2015	2016	2017	Μέρισμα [2]	Δικαιώμα																						
133,025,996	1.41	---	---	---	03/07/2007	07/01/2002	---	INTRACOM HOLDINGS (ΚΟ)	0.96	2.56 #	0.936	09/02/2018	0.956	0.945	0.972	0.96	0.96	350@0.950	5156@0.961	---	---	515,351	539	494,975.49	127,704.96	0.731	0.983	9578
30,477,156	0.300	---	---	---	12/08/2008	17/10/2017	---	INTRAKAT (ΚΟ)	1.38	-1.43 €	1.4	09/02/2018	1.45	1.38	1.45	1.38	1.406	700@1.38	650@1.39	---	---	86,880	132	122,177.95	42,058.48	1.01	1.47	2357
77,654,850	0.580	---	---	---	01/07/2011	21/02/2003	---	J. & P. - ΑΒΑΞ (ΚΟ)	0.832	-1.66 €	0.846	09/02/2018	0.856	0.832	0.88	0.832	0.853	3100@0.831	744@0.840	---	---	60,180	81	51,341.07	64,608.84	0.766	1.05	2357
468,700	1	0.73	0.73	---	24/08/2017	21/05/2004	---	MERMEREN KOMB. A.D. PR. (ΕΛΠ)	19.2	---	19.2	09/02/2018	19.45	19.05	19.5	19.2	19.255	90@19.00	198@19.20	2.57	2016	552	13	10,628.70	8,999.04	14.8	19.65	1775
10,500,000	0.950	---	---	---	24/06/2008	30/06/2017	---	MEVACO (ΚΟ)	1.08	1.89 #	1.06	09/02/2018	1.08	1.08	1.08	1.08	1.08	300@1.08	200@1.09	---	2016	700	2	756.00	11,340.00	0.97	1.15	2757
12,417,000	0.310	---	---	---	28/07/2008	28/08/2017	---	MLS ΠΛΗΡΟΦΟΡΙΚΗ (ΚΟ)	4.35	-0.91 €	4.39	09/02/2018	4.34	4.3	4.42	4.35	4.337	100@4.25	659@4.30	24.32	2016	9,049	66	39,244.01	54,013.95	4.16	4.5	9537
11,812,193	0.470	---	---	---	26/03/2015	15/11/2006	---	PROFILE (ΚΟ)	1	0.20 #	0.998	09/02/2018	1.02	0.982	1.03	1	0.998	248@0.982	2167@1.00	---	---	37,108	72	37,022.07	11,812.19	0.7	1.04	9533
27,345,120	0.470	---	---	---	18/07/2005	26/02/2014	---	QUALITY & RELIABILITY (ΚΟ)	0.319	1.27 #	0.315	09/02/2018	0.315	0.31	0.325	0.319	0.317	580@0.309	693@0.319	---	---	67,398	59	21,331.97	8,723.09	0.255	0.365	9533
11,913,632	0.680	---	---	---	05/09/2008	08/11/2017	---	QUEST ΣΥΜΜΕΤΟΧΩΝ (ΚΟ)	10.9	2.83 #	10.6	09/02/2018	10.5	10.4	11	10.9	10.652	200@10.60	127@10.90	---	---	1,387	24	14,774.45	129,858.59	9.3	12	9533
6,456,530	1.08	---	---	---	19/07/2017	02/08/2010	---	SPACE HELLAS (ΚΟ)	4.66	-5.29 €	4.92	09/02/2018	4.6	4.6	4.8	4.66	4.673	1000@4.64	50@4.66	---	---	3,343	34	15,622.98	30,087.43	3.6	5.2	9578
3,125,463	0.300	---	---	---	16/11/1992	07/02/2017	---	UNIBIOS (ΚΟ)	0.698	0.29 #	0.696	09/02/2018	0.6	0.6	0.698	0.698	0.652	500@0.652	1888@0.698	---	---	244	6	159.14	2,181.57	0.479	0.82	2353
2,235,600	0.350	---	---	---	21/04/2010	25/07/2017	---	ΛΙΟΛΙΚΗ ΑΕΞ (ΚΟ)	0.52	9.71 #	0.474	09/02/2018	0.432	0.432	0.52	0.52	0.516	220@0.462	231@0.520	---	2016	105	3	54.16	1,162.51	0.432	0.55	8985
22,016,250	0.370	---	---	---	15/07/2009	11/05/2000	---	ΛΑΟΥΜΥΛΑ (ΚΟ)	0.4	0.25 #	0.399	09/02/2018	0.404	0.393	0.404	0.4	0.4	220@0.385	4888@0.400	---	---	1,805	12	721.49	8,806.50	0.376	0.45	1753
417,608	16.00	---	---	---	29/04/2014	05/03/2013	---	ΑΝΔΡΟΜΕΔΑ ΑΕΞ (ΚΟ)	22.4	1.82 #	22	09/02/2018	20.6	20.6	22.8	22	22.477	50@21.20	10@23.00	13.29	2016	124	5	2,787.20	9,354.42	18.6	22.8	8985
34,720,000	0.310	---	---	---	16/06/2010	01/08/2007	---	ΔΡΟΜΕΑΣ (ΚΟ)	0.274	-1.44 €	0.278	09/02/2018	0.296	0.272	0.296	0.272	0.276	5000@0.266	374@0.280	---	---	8,778	18	2,420.62	9,513.28	0.18	0.326	3726
27,848,000	0.300	0.0084	---	---	16/08/2016	02/09/2003	---	ΔΙΗΣΕΟΦΘΗΚΗ ΕΛΛΑΣ (ΚΟ)	0.284	-0.70 €	0.286	09/02/2018	0.27	0.27	0.284	0.284	0.271	750@0.266	1450@0.284	---	---	1,050	3	284.20	7,908.83	0.23	0.316	2791
11,250,000	0.520	0.04	0.04	---	24/07/2017	09/11/2015	---	ΕΚΤΕΡ (ΚΟ)	0.95	-4.52 €	0.995	09/02/2018	1.01	0.95	1.02	0.95	0.987	2500@0.945	1907@0.960	---	---	50,309	98	49,642.50	10,687.50	0.63	1.03	2357
82,667,000	0.300	---	---	---	22/07/2014	---	---	ΕΛΤΕΧ. ΑΝΕΜΟΣ Α.Ε. (ΚΟ)	1.71	0.29 #	1.705	09/02/2018	1.74	1.7	1.74	1.71	1.723	2000@1.69	3424@1.71	---	---	3,215	18	5,538.65	141,360.57	1.525	1.92	7537
18,421,516	1.00	---	---	---	07/07/2009	10/09/2010	---	ΕΛΑΣΤΡΟΝ (ΚΟ)	1.515	0.66 #	1.505	09/02/2018	1.54	1.5	1.54	1.515	1.505	1529@1.50	95@1.52	---	---	6,446	15	9,702.28	27,908.60	1.4	1.74	1757
375,241,586	0.390	---	---	---	26/06/2008	14/07/2006	---	ΕΒΑΛΧΑΛΚΟΡ (ΚΑ)	1.92	-4.00 €	2	09/02/2018	2.03	1.92	2.04	1.92	1.978	4290@1.91	6740@1.92	---	---	113,325	202	224,141.41	720,463.85	1.38	2.1	1755
19,864,886	5.60	0.672	0.672	---	09/03/2017	02/07/2008	---	ΕΛΛΑΔΟΣ ΤΡΑΠΕΖΑ (ΚΟ)	16.8	0.90 #	16.65	09/02/2018	16.65	16.25	16.8	16.8	16.669	149@16.50	1017@16.80	---	---	3,378	53	56,308.90	333,730.08	15.05	19.2	8355
26,730,187	0.520	---	---	---	23/06/2014	01/08/2017	---	ΕΛΤΟΝ (ΚΟ)	1.425	0.35 #	1.42	09/02/2018	1.45	1.39	1.48	1.45	1.43	400@1.42	250@1.43	---	---	17,217	56	24,612.28	38,090.52	1.33	1.58	1353
14,050,971	0.340	---	---	---	13/12/2017	17/10/2002	---	ΕΛΤΡΑΚ (ΚΟ)	3.52	---	3.52	09/02/2018	---	---	---	---	---	29@3.46	760@3.50	---	---	---	---	---	49,459.42	3.22	3.7	2753
87,254,824	0.440	---	---	---	24/11/2014	01/08/2017	---	ΙΑΣΩ (ΚΟ)	1.36	0.74 #	1.35	09/02/2018	1.37	1.3	1.375	1.36	1.339	500@1.34	1420@1.36	---	---	64,570	169	86,461.60	118,666.56	1.13	1.5	4533
28,580,100	0.400	---	---	---	19/12/2017	04/07/2016	---	ΙΚΤΙΝΟΣ ΕΛΛΑΣ (ΚΟ)	2.5	3.73 #	2.41	09/02/2018	2.44	2.41	2.5	2.5	2.464	200@2.47	1990@2.49	---	---	24,091	95	59,369.36	71,450.25	2.18	2.6	2353
11,233,200	0.730	---	---	---	12/07/2010	30/07/1999	---	ΙΝΤΕΡΤΕΚ (ΚΟ)	0.39	-4.41 €	0.408	09/02/2018	0.37	0.36	0.44	0.39	0.369	379@0.360	327@0.390	---	2016	3,289	21	1,212.13	4,380.95	0.284	0.505	9572
158,961,721	0.300	---	---	---	30/05/2013	14/11/2007	---	ΙΝΤΡΑΛΟΤ (ΚΟ)	1.39	---	1.39	09/02/2018	1.406	1.382	1.418	1.39	1.404	1980@1.38	1221@1.39	---	---	822,159	531	1,153,987.41	220,956.79	1.12	1.512	5752
19,804,134	0.300	---	---	---	01/07/2004	06/11/2017	---	ΚΕΚΡΟΦ (ΚΟ)	1.64	-0.61 €	1.65	09/02/2018	1.7	1.64	1.74	1.64	1.694	3000@1.63	750@1.66	---	2016	108,959	281	184,562.79	32,478.78	0.72	1.74	8633
40,219,218	0.300	---	---	---	20/06/2017	09/07/2013	---	ΚΛΟΥΚΙΝΑΣ - ΛΑΠΠΑΣ (ΚΟ)	0.804	0.25 #	0.802	09/02/2018	0.818	0.8	0.834	0.804	0.819	190@0.804	750@0.824	---	---	74,531	117	61,038.22	32,336.25	0.702	0.84	2357
11,510,102	0.890	---	---	---	24/06/2005	06/10/1999	---	ΚΑΩΣ/ΓΙΑ ΝΑΥΠΑΚΤΟΥ (ΚΑ)	0.464	-1.28 €	0.47	09/02/2018	0.402	0.402	0.464	0.464	0.458	990@0.402	140@0.464	---	---	220	5	100.86	5,340.69	0.31	0.492	3763
13,586,500	0.390	---	---	---	25/06/2010	28/05/2008	---	ΚΟΡΡΕΣ (ΚΟ)	4.98	-0.20 €	4.99	09/02/2018	4.98	4.98	4.99	4.98	4.983	3378@4.98	180@5.02	---	---	332	4	1,654.36	67,660.77	4.9	5.04	3767
33,065,136	0.380	0.06	0.09	---	17/08/2017	16/09/2013	---	ΚΡΙ - ΚΡΙ (ΚΟ)	3.48	---	3.48	09/02/2018	3.48	3.48	3.51	3.48	3.491	110@3.45	200@3.49	18.45	2016	1,151	8	4,018.41	115,066.67	3	3.8	3577
7,595,160	0.600	---	---	---	08/08/2008	18/08/2010	---	ΚΥΡΙΑΚΟΥΛΗΣ (ΚΟ)	0.73	---	0.73	09/02/2018	---	---	---	---	---	50@0.670	100@0.720	---	---	---	---	---	5,544.47	0.62	0.79	5759
5,939,268	0.620	---	---	---	10/07/2003	03/01/2002	---	ΛΑΝΑΚΑΜ (ΚΟ)	0.45	---	0.45	09/02/2018	---	---	---	---	---	---	1800@0.575	---	2016	---	---	---	2,672.67	0.352	0.45	3763
2,160,524	0.670	0.0436	0.0436	---	07/08/2017	23/11/1999	---	ΛΕΒΑΝΤΕΡΗΣ Ν. (ΠΑ)	0.23	8.49 #	0.212	09/02/2018	0.238	0.212	0.238	0.212	0.23	2910@0.212	20@0.272	---	2016	290	2	66.68	1,978.18	0.192	0.272	1753
17,120,280	0.940	---	---	---	01/06/2010	07/07/2017	---	ΛΟΥΛΗ ΜΥΛΟΙ (ΚΟ)	2.42	1.68 #	2.38	09/02/2018	2.3	2.3	2.48	2.42	2.396	50@2.36	5@2.42	---	---	157	4	376.10	41,431.08	2	2.56	3577
294,016,812	0.300</																											

Πληθος Χρεογράφων	Ονομ. Αξία	Μερίσματα [1]			Ημερ. Τελευτ. Αποκοπής		Σημ.	Χρεόγραφο	Τιμή κλεισίματος	% μεταβ.	Προηγ. Κλείσιμο-ημ/νία	Άνοιγμα	Κατωτ Τιμή	Ανωτ Τιμή	Τελ Τιμή	Σταθμ Τιμή	Τελευταία ζήτηση [7]	Τελευταία προσφορά [7]	Ρ/Ε μετά φ. Χρήση	Όγκος	Πράξεις	Αξία Συναλλαγών[8]	Χ.Α. Εταιρείας (χιλ. €) [3,5]	Χαμηλό έτους	Υψηλό έτους	Κλάδος [4]					
		2015	2016	2017	Μέρισμα [2]	Δικαιώμα																									
7,070,400	0.930	---	---	---	30/11/2016	06/05/2016	---	ΠΕΤΡΟΠΟΥΛΟΣ ΠΕΤΡΟΣ (ΚΟ)	6	---	6	09/02/2018	5.84	5.84	6	6	5.909	220@5.92	200@6.02	---	---	796	6	4,703.40	42,422.40	5.02	6.12	2753			
22,075,665	0.330	0.08	0.05	---	30/05/2017	27/04/2015	---	ΠΛΑΙΣΙΟ COMPUTERS (ΚΟ)	4.3	0.47	#	4.28	09/02/2018	4.34	4.21	4.4	4.3	4.331	210@4.23	9@4.30	---	---	7,290	48	31,576.27	94,925.36	4.14	4.73	9572		
40,693,350	5.00	---	---	---	03/07/2006	26/05/2015	---	ΤΕΧΝΙΚΗ ΟΛΥΜΠΙΑΚΗ (ΚΟ)	2.09	-2.34	€	2.14	09/02/2018	2.11	2.09	2.17	2.09	2.12	1000@2.07	171@2.11	---	---	13,802	61	29,260.96	85,049.10	1.56	2.57	3728		
7,568,960	3.00	0.3099	0.1049	---	13/06/2017	13/06/2017	---	ΤΙΤΑΝ (ΠΟ)	17.75	---	---	17.75	09/02/2018	17.75	17.75	17.75	17.75	375@17.75	490@18.00	---	---	625	7	11,093.75	1,906,811.10	15.7	18.4	2353			
305,732,436	0.410	---	---	---	08/07/2009	28/09/2011	---	ΥΓΕΙΑ (ΚΟ)	0.69	2.99	#	0.67	09/02/2018	0.688	0.676	0.7	0.69	0.693	1000@0.689	11651@0.690	---	---	141,088	98	97,761.28	210,955.38	0.558	0.745	4533		
Κύρια Αγορά - Χαμηλής Συναλλακτικής Δραστηριότητας																															
14,000,000	4.15	---	---	---	23/04/2010	29/06/1999	---	ALPHA ΑΣΤΙΚΑ ΑΚΙΝΗΤΑ (ΚΟ)	6.5	---	---	6.5	09/02/2018	6.15	6	6.5	6.5	6.146	13@6.40	7@6.45	---	---	225	10	1,382.90	91,000.00	6	7.25	8637		
191,660,320	0.300	---	---	---	20/07/2009	29/12/2010	---	ΑΤΤΙΚΑ ΣΥΜΜΕΤΟΧΩΝ (ΚΟ)	1.45	---	---	1.45	09/02/2018	1.45	1.45	1.46	1.45	1.451	1500@1.44	3744@1.45	---	---	15,930	18	23,112.30	277,907.46	1.35	1.65	5759		
12,213,750	0.320	0.85	0.85	---	15/06/2017	22/11/2013	---	ΑΥΤΟΗΕΛΛΑΣ (ΚΟ)	24.2	-3.20	€	25	09/02/2018	24.4	24.2	25.2	24.2	24.334	180@24.20	2@24.60	---	---	293	8	7,130.00	295,572.75	22.6	26	5759		
15,816,009	0.300	---	---	---	01/07/2009	17/07/2000	---	BYTE COMPUTER (ΚΟ)	0.5	---	---	0.5	09/02/2018	0.5	0.5	0.505	0.5	0.5	50@0.500	200@0.530	---	---	4,450	8	2,225.50	7,908.00	0.45	0.525	9533		
52,800,154	0.300	---	---	---	20/08/2014	21/06/2004	---	F.G. EUROPE (ΚΟ)	0.5	---	---	0.5	09/02/2018	0.51	0.51	0.51	0.51	0.51	338@0.510	60@0.550	---	---	172	2	87.72	26,400.08	0.412	0.585	3722		
11,720,024	0.540	---	---	---	21/08/2014	04/11/2015	---	FLEXORACK (ΚΟ)	6.2	2.48	#	6.05	09/02/2018	6.65	6.15	6.65	6.65	6.154	329@6.15	---	---	---	---	12,786	6	78,691.40	72,664.15	5.35	6.75	2723	
10,500,000	4.00	---	0.28	---	18/05/2017	02/08/2016	---	INTERCONTINENTAL (ΚΟ)	5.5	---	---	5.5	09/02/2018	---	---	---	---	---	500@5.20	20@5.50	9.24	2016	---	---	---	57,750.00	5.2	6.1	8674		
4,740,000	0.860	---	---	---	---	14/03/2003	---	LOGISMOS (ΚΟ)	0.378	---	---	0.378	09/02/2018	---	---	---	---	---	---	1270@0.410	-(6)	2016	---	---	---	1,791.72	0.318	0.4	9533		
6,200,000	0.500	---	---	---	22/06/2010	01/11/1995	---	MINERVA (ΚΑ)	0.298	---	---	0.298	09/02/2018	---	---	---	---	---	---	550@0.292	---	---	---	---	---	1,847.60	0.298	0.432	3763		
22,996,875	1.25	---	---	---	24/06/2011	02/02/2016	---	NEXANS ΕΛΛΑΣ (ΚΟ)	1.8	-0.55	€	1.81	09/02/2018	1.8	1.8	1.81	1.8	1.802	1500@1.72	500@1.80	27.06	2016	1,000	3	1,802.00	41,394.38	1.15	1.82	2733		
3,953,090	0.300	0.11	0.12	---	06/06/2017	05/12/2012	---	PAPERPACK (ΚΟ)	2.88	3.60	#	2.78	09/02/2018	2.66	2.66	2.94	2.88	2.882	500@2.70	200@2.96	8.42	2016	185	5	533.10	11,384.90	2.2	3	2723		
57,434,884	1.31	---	---	---	05/06/2008	12/06/2009	---	REDS (ΚΟ)	0.905	0.56	#	0.9	09/02/2018	0.94	0.89	0.95	0.89	0.918	1500@0.890	233@0.900	---	---	6,650	14	6,107.55	51,978.57	0.72	0.985	8633		
80,690,653	0.500	---	---	---	25/04/2014	22/12/2016	---	TRASTOR Α.Ε.Ε.Α.Π. (ΚΟ)	0.885	---	---	0.885	09/02/2018	---	---	---	---	---	65@0.835	1012@0.885	---	---	---	---	---	71,411.23	0.765	0.885	8671		
113,465,290	0.300	---	---	---	09/08/2004	09/11/2016	---	ΑΘΗΝΑ (ΚΟ)	0.7	---	---	0.7	09/02/2018	0.7	0.7	0.7	0.7	0.7846797@0.700	---	---	---	---	42	1	29.40	79,425.70	0.68	0.7	2357		
15,300,000	0.300	---	---	---	30/07/2009	13/12/1999	---	ΑΤΤΙΚΕΣ ΕΚΔΟΣΕΙΣ (ΚΟ)	0.5	---	---	0.5	09/02/2018	---	---	---	---	---	405@0.454	45@0.500	---	---	---	---	---	7,650.00	0.486	0.58	5557		
18,810,000	0.400	---	---	---	08/07/2010	14/11/2007	---	ΒΑΡΒΕΡΗΣ Ν. - MODA BAGNO (ΚΟ)	0.49	---	---	0.49	09/02/2018	---	---	---	---	---	---	4830@0.442	---	---	---	---	---	9,216.90	0.49	0.49	2353		
23,986,500	1.05	---	---	---	26/06/2009	15/03/2000	---	ΒΙΟΚΑΡΠΕΤ (ΚΟ)	0.464	---	---	0.464	09/02/2018	0.478	0.478	0.478	0.478	0.478	---	30@0.472	---	---	262	1	125.24	11,129.74	0.296	0.49	3726		
4,968,600	2.88	---	---	---	01/07/1998	14/12/1998	---	ΒΙΣ (ΚΟ)	0.785	---	---	0.785	09/02/2018	---	---	---	---	---	500@0.755	10@0.860	10.91	2016	---	---	---	3,900.35	0.77	0.95	2723		
6,325,000	0.600	---	0.11	---	04/07/2017	17/02/2014	---	ΒΟΓΙΑΤΖΟΛΟΥ SYSTEMS (ΚΟ)	1.72	1.18	#	1.71	09/02/2018	1.72	1.72	1.72	1.72	1.72	500@1.60	500@1.82	---	---	1,000	1	1,720.00	10,879.00	1.36	2	2797		
8,418,750	0.300	0.12	0.3	---	06/06/2017	27/06/2012	---	ΓΕΚΕ (ΚΑ)	4.5	-1.32	€	4.56	09/02/2018	4.5	4.5	4.5	4.5	4.5	100@4.42	175@4.76	20.95	2016	150	1	675.00	37,884.38	4.4	4.9	5753		
24,060,000	0.300	0.01	0.01	---	10/07/2017	10/07/2017	---	ΓΕΝΙΚΗ ΕΜΠΟΡΙΟΥ (ΚΟ)	0.575	3.60	#	0.555	09/02/2018	0.57	0.57	0.575	0.575	0.572	175@0.545	3842@0.575	---	---	---	---	1,400	3	801.00	13,834.50	0.49	0.615	2797
15,000,000	0.300	---	---	---	06/07/2007	18/07/2000	---	ΔΔΙΟΣ ΠΛΑΣΤΙΚΑ (ΚΟ)	2.84	---	---	2.84	09/02/2018	---	---	---	---	---	200@2.70	207@2.88	---	---	---	---	---	---	42,600.00	2.64	2.88	1357	
13,673,200	0.880	---	---	---	18/07/2008	26/07/2001	---	ΕΒΡΟΦΑΡΜΑ (ΚΟ)	0.41	---	---	0.41	09/02/2018	---	---	---	---	---	300@0.382	200@0.420	---	---	---	---	---	---	5,606.01	0.324	0.448	3577	
255,494,534	3.00	0.2035	0.2	0.09	21/12/2017	23/12/2015	---	ΕΘΝΙΚΗ ΠΑΝΓΑΙΑ (ΚΟ)	4.8	---	---	4.8	09/02/2018	---	---	---	---	---	2013@4.80	---	---	---	---	---	---	---	1,226,373.76	4.8	5.25	8671	
3,307,500	0.710	---	---	---	11/08/2010	15/12/2017	---	ΕΛΒΕ Α.Β.Ε.Ε. (ΚΟ)	2.76	---	---	2.76	09/02/2018	---	---	---	---	---	35@2.68	200@2.84	---	---	---	---	---	---	9,128.70	2.58	2.9	3763	
31,734,530	1.60	---	---	---	09/07/2007	19/07/2006	---	ΕΛΓΕΚΑ (ΚΟ)	0.23	---	---	0.23	09/02/2018	0.25	0.21	0.25	0.242	0.216	400@0.222	680@0.236	---	---	430	3	93.02	7,298.94	0.152	0.25	3577		
23,828,130	0.500	0.16	0.052	---	29/06/2017	17/02/2009	---	ΕΛΙΝΟΙΑ (ΚΟ)	1.8	---	---	1.8	09/02/2018	---	---	---	---	---	500@1.80	110@1.83	---	---	---	---	---	---	42,890.63	1.37	1.95	537	
51,887,910	0.300	---	---	---	23/12/2003	24/01/2007	---	ΕΠΙΛΕΚΤΟΣ (ΚΟ)	0.224	-1.75	€	0.228	09/02/2018	0.228	0.224	0.232	0.232	0.225	200@0.232	949@0.232	---	2016	5,091	7	1,145.05	11,622.89	0.171	0.254	3763		
36,300,000	1.12	0.25	0.228	---	29/06/2017	12/12/2007	---	ΕΥΑΘ (ΚΟ)	4.9	0.20	#	4.89	09/02/2018	4.92	4.89	5	4.9	4.927	2483@4.90	250@4.94	---	---	10,557	25	52,017.75	177,870.00	4.46	5.22	7577		
27,503,677	0.630	0.06	0.1	---	24/05/2017	18/10/1999	---	ΕΥΡΩΠΑΪΚΗ ΠΙΣΤΗ (ΚΟ)	3.36	-2.04	€	3.43	09/02/2018	3.42	3.35	3.45	3.43	3.362	5@3.43	5@3.42	---	---	1,810	18	6,084.58	92,412.35	3.35	3.9	8536		
11,125,110	0.300	---	---	---	02/06/2010	06/11/2017	---	ΕΥΡΩΣΥΜΒΟΥΛΟΙ (ΚΟ)	0.462	---	---	0.462	09/02/2018	---	---	---	---	---	---	90@0.474	---	---	---	---	---	---	5,139.80	0.414	0.535	2791	
86,735,980	0.310	---	---	---	06/07/2009	02/01/2002	---	ΙΑΤΡΙΚΟ ΑΘΗΝΩΝ (ΚΟ)	1.34	---	---	1.34	09/02/2018	1.34	1.34	1.34	1.34	1.34	1000@1.31	2100@1.34	---	---	100	1	134.00	116,226.21	1.26	1.49	4533		

Ημερήσιο Δελτίο Τιμών

Έτος: 139 Αύξων Αριθμός Συνεδρίασης: 30

Ενότητα 2: Αναλυτικά Στοιχεία Συναλλαγών Χρεογράφων

Δευτέρα, 12 Φεβρουαρίου, 2018

Πληθος Χρεογράφων	Ονομ. Αξία	Μερίσματα [1]			Ημερ. Τελευτ. Αποκοπής		Σημ.	Χρεόγραφο	Τιμή κλεισίματος	% μεταβ.	Προηγ. Κλείσιμο-ημ/νία	Άνοιγμα	Κατωτ Τιμή	Ανωτ Τιμή	Τελ Τιμή	Σταθμ Τιμή	Τελευταία ζήτηση [7]	Τελευταία προσφορά [7]	Ρ/Ε μετά φ. Χρήση	Όγκος	Πράξεις	Αξία Συναλλαγών[8]	Χ.Α. Εταιρείας (χιλ. €) [3,5]	Χαμηλό έτους	Υψηλό έτους	Κλάδος [4]		
		2015	2016	2017	Μέρησμα [2]	Δικαιώμα																						
8,298,467	0.400	---	---	---	30/08/1993	08/05/2013	---	INTEAL ΟΜΙΛΟΣ (ΚΟ)	0.815	---	0.815	09/02/2018	---	---	---	---	500@0.755	---	---	---	---	---	6,763.25	0.675	0.88	9574		
2,566,836	0.440	---	---	---	13/08/2010	09/01/2007	---	INTERΓΟΥΝΤ-ΞΥΛΕΜΠΟΡΙΑ (ΠΟ)	0.06	---	0.06	09/02/2018	---	---	---	---	40870@0.066	---	---	---	---	---	4,212.44	0.06	0.066	2353		
34,986,430	0.440	---	---	---	25/07/2008	23/02/2010	---	INTERΓΟΥΝΤ-ΞΥΛΕΜΠΟΡΙΑ (ΚΟ)	0.116	---	0.116	09/02/2018	0.118	0.118	0.118	0.118	3000@0.108	516@0.118	---	1,000	1	118.00	4,212.44	0.11	0.148	2353		
7,500,000	0.610	---	---	---	19/06/2015	11/07/2017	---	ΚΑΝΑΚΗΣ Σ. (ΚΟ)	3.62	-0.55	€ 3.64	09/02/2018	3.72	3.56	3.72	3.6	3.616	11@3.60	84@3.60	12.98	2016	346	8	1,251.00	27,150.00	3.16	3.72	3577
9,742,920	0.400	0.01	---	---	12/08/2016	14/07/2000	---	ΚΑΡΑΜΟΛΕΓΚΟΣ (ΚΟ)	2.46	---	2.46	09/02/2018	---	---	---	---	---	---	---	---	---	---	23,967.58	2.46	2.46	3577		
14,679,792	1.68	---	0.07	---	28/06/2017	04/09/2000	---	ΚΑΡΑΤΖΗ (ΚΟ)	6.3	---	6.3	09/02/2018	6.25	6.25	6.35	6.3	6.306	24@6.25	206@6.35	---	622	11	3,922.35	92,482.69	5.2	6.85	2723	
2,760,000	11.83	8.5	9.2	---	24/07/2017	16/07/1990	---	ΚΑΡΕΛΙΑ (ΚΑ)	304	4.83	# 290	09/02/2018	298	298	306	304	301.694	10@288.00	20@306.00	---	98	11	29,566.00	839,040.00	268	306	3785	
6,700,000	0.800	0.023	0.028	---	29/06/2017	29/05/2014	---	ΚΕΠΕΝΟΥ ΜΥΛΟΙ (ΚΟ)	1.94	1.04	# 1.92	09/02/2018	1.94	1.94	1.94	1.94	300@1.93	---	---	6.75	2016	200	1	388.00	12,998.00	1.84	2	3577
21,224,340	0.420	---	0.01	---	24/07/2017	25/04/2006	---	ΚΟΡΔΑΛΛΟΥ Χ. ΑΦΟΙ (ΚΟ)	0.414	-5.05	€ 0.436	09/02/2018	0.414	0.41	0.454	0.44	0.415	50@0.450	391@0.436	13.28	2016	4,081	5	1,692.31	8,786.88	0.322	0.535	1757
29,480,000	0.420	---	---	---	19/07/2010	01/08/2007	---	ΚΡΕΤΑ ΦΑΡΜ (ΚΟ)	0.694	-0.86	€ 0.7	09/02/2018	0.7	0.69	0.726	0.696	0.699	300@0.696	625@0.720	---	5,576	12	3,899.62	20,459.12	0.562	0.84	3577	
18,017,472	0.360	---	---	---	15/06/2010	28/08/2017	---	ΚΤΗΜΑ Κ. ΛΑΖΑΡΙΔΗ (ΚΟ)	0.55	---	0.55	09/02/2018	---	---	---	---	1000@0.540	1309@0.605	---	---	---	---	9,909.61	0.5	0.65	3535		
21,364,000	1.12	---	---	---	05/07/2010	10/08/2005	---	ΛΑΜΨΑ (ΚΟ)	16.8	---	16.8	09/02/2018	16.8	16.8	16.8	16.8	100@16.80	150@17.10	---	---	100	1	1,680.00	358,915.20	16.5	17.6	5753	
8,321,682	0.670	---	---	---	17/08/2007	23/11/1999	---	ΛΕΒΕΝΤΕΡΗΣ Ν. (ΚΑ)	0.178	---	0.178	09/02/2018	---	---	---	---	---	990@0.194	---	2016	---	---	1,978.18	0.171	0.208	1757		
9,819,370	0.690	---	---	---	14/08/2007	09/01/2004	---	ΜΑΘΙΟΣ ΠΥΡΙΜΑΧΑ (ΚΟ)	0.3	-4.46	€ 0.314	09/02/2018	0.3	0.3	0.3	0.3	99@0.300	950@0.304	---	---	3,701	4	1,110.30	2,945.81	0.212	0.35	2353	
106,980,050	2.25	---	---	---	25/07/2008	24/02/2014	---	ΜΙΝΩΙΚΕΣ ΓΡΑΜΜΕΣ ΑΝΕ (ΚΟ)	2.4	1.70	# 2.36	09/02/2018	2.4	2.32	2.4	2.4	2.397	1000@2.32	8353@2.40	---	1,005	6	2,408.70	256,752.12	2.24	2.44	5759	
11,700,000	0.400	---	---	---	02/06/2009	02/06/2017	---	ΜΟΤΟΔΥΝΑΜΙΚΗ (ΚΟ)	0.785	4.67	# 0.75	09/02/2018	0.69	0.69	0.785	0.785	5@0.690	1321@0.785	---	---	946	4	707.82	9,184.50	0.61	0.805	5379	
32,188,050	1.04	---	---	---	21/07/2008	20/01/2000	---	ΜΟΥΣΑΚΗΣ (ΚΑ)	0.414	---	0.414	09/02/2018	0.4	0.4	0.426	0.426	0.418	300@0.402	500@0.420	---	---	130	3	54.28	13,325.85	0.324	0.446	3763
6,340,000	0.600	---	---	---	30/11/2009	06/11/2017	---	ΝΑΚΑΣ ΜΟΥΣΙΚΗ (ΚΟ)	1.7	---	1.7	09/02/2018	---	---	---	---	---	10@1.65	14.33	2017	---	---	10,778.00	1.3	1.75	5379		
3,873,120	0.300	---	---	---	07/07/2008	04/10/2012	---	ΝΤΡΟΥΚΦΑΡΜΠΕΝ ΕΛΛΑΣ (ΚΟ)	1.13	---	1.13	09/02/2018	1.2	1.2	1.2	1.2	885@1.08	898@1.20	---	---	129	5	154.80	4,376.63	1.02	1.4	1357	
4,971,466	1.46	---	---	---	04/07/2007	08/10/2003	---	ΠΑΪΡΗΣ ΠΛΑΣΤΙΚΩΝ (ΚΟ)	0.288	---	0.288	09/02/2018	---	---	---	---	600@0.264	---	---	---	---	---	1,431.78	0.252	0.446	2723		
17,240,776	0.370	---	---	---	14/07/2005	30/09/2003	---	ΠΕΡΣΕΥΣ (ΚΟ)	0.67	9.84	# 0.61	09/02/2018	0.67	0.67	0.67	0.67	9806@0.670	---	20.11	2016	5,444	7	3,647.48	11,551.32	0.33	0.67	3577	
43,741,452	0.660	---	---	---	20/04/2015	01/11/1999	---	ΠΛΑΣΤΙΚΑ ΘΡΑΚΗΣ (ΚΟ)	2.51	0.40	# 2.5	09/02/2018	2.58	2.51	2.58	2.51	2.541	500@2.50	100@2.56	---	---	3,327	25	8,454.65	109,791.04	2.45	2.98	1357
27,379,200	0.410	(0.1808)	---	---	19/08/2016	08/01/2018	---	ΠΛΑΣΤΙΚΑ ΚΡΗΤΗΣ (ΚΟ)	10.9	-2.68	€ 11.2	09/02/2018	10.5	10.5	11	10.9	10.709	150@10.70	245@10.80	---	---	4,006	30	42,902.20	298,433.28	9.05	11.5	1357
22,280,000	0.300	---	---	---	11/04/2011	23/02/2007	---	ΡΕΒΘΙΑ (ΚΟ)	0.6	---	0.6	09/02/2018	0.6	0.55	0.6	0.6	0.585	1518@0.600	400@0.630	---	---	14,999	18	8,781.68	13,368.00	0.53	0.69	5379
4,181,450	0.500	---	---	---	21/08/2000	05/03/2002	---	ΣΑΡΑΝΤΟΠΟΥΛΟΣ ΚΥΛ/ΜΥΛΟΙ (ΚΟ)	0.59	---	0.59	09/02/2018	---	---	---	---	500@0.590	---	---	---	---	---	2,467.06	0.53	0.645	3577		
245,497,164	0.300	---	---	---	01/07/2008	30/07/2012	---	ΣΕΛΟΝΤΑ (ΚΟ)	0.228	-2.56	€ 0.234	09/02/2018	0.232	0.225	0.232	0.228	0.231	410@0.223	381@0.228	---	---	13,773	11	3,174.74	55,973.35	0.18	0.25	3573
28,438,268	0.300	---	---	---	21/08/2006	24/11/1999	---	ΣΠΥΡΟΥ ΑΓΡ. ΟΙΚ. (ΚΟ)	0.332	8.50	# 0.306	09/02/2018	0.294	0.294	0.334	0.332	0.332	290@0.294	50@0.328	---	---	1,060	3	351.64	9,441.50	0.21	0.35	1357
766,000	1.00	---	---	---	01/07/2004	11/12/2012	---	ΤΡΙΑ ΑΛΦΑ (ΚΟ)	2.2	-4.35	€ 2.3	09/02/2018	2.2	2.2	2.2	2.2	---	23@2.20	---	2016	450	1	990.00	1,832.20	2.08	2.48	3763	
245,000	1.00	---	---	---	19/07/2010	11/12/2012	---	ΤΡΙΑ ΑΛΦΑ (ΠΟ)	0.6	---	0.6	09/02/2018	---	---	---	---	200@0.615	---	---	2016	---	---	1,832.20	0.6	0.66	3763		
10,203,575	0.730	---	---	---	16/07/2007	18/10/1999	---	ΦΙΕΡΑΤΕΣ (ΚΟ)	0.193	6.63	# 0.181	09/02/2018	0.195	0.191	0.195	0.193	0.192	1000@0.180	1400@0.191	---	2016	3,211	6	616.45	1,969.29	0.128	0.212	3763
8,340,750	1.18	---	---	---	25/06/2009	09/09/2015	---	ΧΑΪΔΕΜΕΝΟΣ (ΚΟ)	0.5	---	0.5	09/02/2018	---	---	---	---	1000@0.450	982@0.500	---	2016	---	---	4,170.38	0.312	0.5	2791		

Διαπραγματεύσιμα Αμοιβαία Κεφάλαια (Δ.Α.Κ.)

629,082	---	---	---	15/06/2016	---	ALPHA ETF FTSE Athex Large Cap	21.11	---	21.11	09/02/2018	---	---	---	---	---	---	---	---	---	---	---	---	---	20.96	22.9	12003
---------	-----	-----	-----	------------	-----	--------------------------------	-------	-----	-------	------------	-----	-----	-----	-----	-----	-----	-----	-----	-----	-----	-----	-----	-----	-------	------	-------

Επιτήρηση

5,867,311	0.300	---	---	11/08/2010	28/04/2017	5123	DIONIC (ΚΟ)	0.54	20.00	# 0.45	09/02/2018	0.54	0.54	0.54	0.54	0.54	200@0.360	1@0.400	---	---	50	3	27.00	3,168.35	0.304	0.55	2797
21,820,410	0.800	---	---	22/05/2008	02/08/2011	4882	EUROMEDICA (ΚΟ)	0.142	---	0.142	09/02/2018	---	---	---	---	---	---	10@0.142	---	---	---	---	---	3,098.50	0.0825	0.142	4533
163,815,807	0.300	---	---	---	19/09/2016	5161	FORTHNET (ΚΟ)	0.376	6.82	# 0.352	09/02/2018	0.376	0.376	0.376	0.376	0.376	1999@0.310	2561@0.376	---	---	22,040	14	8,287.04	61,594.74	0.3	0.39	9535
355,437,751	0.360	---	---	07/07/2010	21/09/2017	5160	FRIGOGLASS (ΚΟ)	0.204	-0.97	€ 0.206	09/02/2018	0.204	0.204	0.21	0.204	0.204	5000@0.202	954@0.210	---	2016	12,580	13	2,569.02	72,509.30	0.204	0.266	2757

Ελληνικά Χρηματιστήρια - Χρηματιστήριο Αθηνών Α.Ε. Συμμετοχών

Διεύθυνση Στρατηγικής Επικοινωνίας & Ανάλυσης Αγορών – Υπηρεσία Πληροφόρησης Αγορών

Ενότητα 2, 4/6

Πληθος Χρεογράφων	Ονομ. Αξία	Μερίσματα [1]			Ημερ. Τελευτ. Αποκοπής		Σημ. Χρεόγραφο	Τιμή κλεισίματος	% μεταβ.	Προηγ. Κλείσιμο-ημ/νία	Άνοιγμα	Κατωτ Τιμή	Ανωτ Τιμή	Τελ Τιμή	Σταθμ Τιμή	Τελευταία ζήτηση [7]	Τελευταία προσφορά [7]	Ρ/Ε μετά φ.	Χρήση	Όγκος	Πράξεις	Αξία Συναλλαγών[8]	Χ.Α. Εταιρείας (χιλ. €) [3,5]	Χαμηλό έτους	Υψηλό έτους	Κλάδος [4]				
		2015	2016	2017	Μέρισμα [2]	Δικαιώμα																								
51,081,030	1.00	---	---	---	20/08/2007	03/09/2007	4912	LAVIPHARM (ΚΟ)	0.165	---	γ	0.165	09/02/2018	---	---	---	---	---	---	---	---	---	---	8,428.37	0.131	0.196	4577			
4,419,616	1.58	---	---	---	21/07/2011	04/03/2015	4983	MEDICON ΕΛΛΑΣ (ΚΟ)	0.91	1.11	#	0.9	09/02/2018	0.91	0.91	0.95	0.95	0.911	410@0.910	422@0.950	---	---	690	4	628.50	4,021.85	0.66	1.23	4535	
14,967,940	0.500	---	---	---	21/05/2008	04/01/2008	4956	PASAL A.E. (ΚΟ)	0.076	---	γ	0.076	09/02/2018	---	---	---	---	---	---	---	---	---	---	---	1,137.56	0.06	0.097	8633		
65,326,268	0.530	---	---	---	04/07/2007	19/07/2006	4750	SATO AE (ΚΟ)	0.06	---	γ	0.06	09/02/2018	---	---	---	---	---	---	---	---	---	---	---	3,919.58	0.03	0.079	3726		
13,191,620	0.620	---	---	---	04/08/2010	09/09/2002	4977	YALCO - ΚΩΝΣΤΑΝΤΙΝΟΥ (ΚΑ)	0.067	3.08	#	0.065	09/02/2018	0.0665	0.0665	0.067	0.067	0.067	15324@0.067	9500@0.068	---	---	53,641	9	3,583.95	883.84	0.0565	0.129	3722	
33,301,715	0.320	---	---	---	27/06/2003	08/07/2009	5159	ΑΕΓΕΚ (ΚΟ)	0.0315	1.61	#	0.031	09/02/2018	0.0315	0.0315	0.0315	0.0315	0.032	1856@0.032	522@0.037	---	---	290	2	9.14	1,049.00	0.028	0.044	2357	
13,000,000	1.00	---	---	---	01/08/2007	07/04/2000	5093	ΑΚΡΙΤΑΣ (ΚΟ)	0.14	-7.28	€	0.151	09/02/2018	0.14	0.14	0.14	0.14	0.14	10@0.140	---	---	---	40	3	5.60	1,820.00	0.128	0.19	2353	
185,373,016	0.300	---	---	---	02/07/2008	28/02/2011	4957	ΑΝΕΚ (ΚΟ)	0.078	3.31	#	0.076	09/02/2018	0.079	0.075	0.079	0.075	0.078	7006@0.075	500@0.077	---	---	21,761	8	1,694.88	14,730.48	0.067	0.098	5759	
312,163	0.300	---	---	---	02/07/2008	28/02/2011	4959	ΑΝΕΚ (ΠΟ '90)	0.075	---	γ	0.075	09/02/2018	---	---	---	---	---	---	---	---	---	---	---	---	14,730.48	0.075	0.092	5759	
2,969,713	0.300	---	---	---	02/07/2008	28/02/2011	4958	ΑΝΕΚ (ΠΟ '96)	0.0835	---	γ	0.084	09/02/2018	---	---	---	---	---	---	5000@0.084	---	---	---	---	---	14,730.48	0.073	0.085	5759	
4,737,503	0.320	---	---	---	22/06/2005	22/09/2015	5115	ΒΑΡΑΓΚΗΣ (ΚΟ)	0.107	---	γ	0.107	09/02/2018	---	---	---	---	---	---	1@0.109	---	---	---	---	---	506.91	0.088	0.17	3726	
16,383,428	0.300	---	---	---	25/06/2002	21/06/2013	5162	ΒΑΡΒΑΡΕΣΟΣ (ΚΑ)	0.07	---	γ	0.07	09/02/2018	---	---	---	---	---	---	---	---	---	---	---	---	1,146.84	0.07	0.108	3763	
17,579,754	4.16	---	---	---	18/08/2006	02/08/2010	5156	ΒΙΟΤΕΡ (ΚΟ)	0.075	7.14	#	0.07	09/02/2018	0.062	0.062	0.078	0.078	0.075	13497@0.062	4357@0.078	---	---	1,233	4	92.45	1,318.48	0.052	0.1	2357	
77,126,446	0.340	---	---	---	23/05/2005	18/08/2011	5094	Γ.Ε. ΔΗΜΗΤΡΙΟΥ (ΚΟ)	0.014	-6.67	€	0.015	09/02/2018	0.018	0.014	0.018	0.014	0.014	1000@0.014	15000@0.016	---	---	20,100	4	281.80	1,079.77	0.0115	0.022	3722	
6,000,000	0.600	---	---	---	13/06/2008	08/04/2004	5152	ΓΙΟΥΡΟΠΡΟΚΕΡΣ (ΚΟ)	0.007	---	γ	0.007	09/02/2018	---	---	---	---	---	---	---	---	---	---	---	---	---	42.00	0.009	0.007	8534
15,878,748	0.480	---	---	---	10/07/2006	22/03/2004	5095	ΔΟΜΙΚΗ ΚΡΗΤΗΣ (ΚΟ)	0.15	-7.41	€	0.162	09/02/2018	0.15	0.15	0.15	0.15	0.15	1700@0.135	3990@0.150	---	---	10	1	1.50	2,381.81	0.007	0.183	2357	
3,961,300	1.28	---	---	---	29/06/2004	03/08/2000	5080	ΔΟΥΡΟΣ (ΚΟ)	0.26	---	γ	0.26	09/02/2018	---	---	---	---	---	---	---	---	---	---	---	---	---	1,029.94	0.25	0.26	3763
7,085,888	1.59	---	---	---	02/07/1996	06/09/2010	4690	ΕΛΒΙΕΜΕΚ (ΚΟ)	4.7	---	γ	4.7	09/02/2018	---	---	---	---	---	---	---	---	---	---	---	---	---	33,303.67	4.7	4.7	8633
7,125,216	0.650	---	---	---	01/07/2005	14/12/1999	4955	ΚΡΕΚΑ (ΚΟ)	0.173	---	γ	0.173	09/02/2018	---	---	---	---	---	---	---	---	---	---	---	---	---	1,232.66	0.159	0.19	3573
7,734,375	1.00	---	---	---	09/07/2007	07/01/2011	5112	ΛΙΒΑΝΗ ΕΚΔΟΤ. ΟΡΓ. (ΚΟ)	0.122	---	γ	0.122	09/02/2018	---	---	---	---	---	---	---	---	---	---	---	---	---	943.59	0.122	0.122	5557
15,842,391	1.51	---	---	---	15/07/2009	12/05/2000	5141	ΜΠΗΤΡΟΣ ΣΥΜΜΕΤΟΧΙΚΗ (ΚΟ)	0.174	---	γ	0.174	09/02/2018	---	---	---	---	---	---	---	---	---	---	---	---	---	2,756.58	0.15	0.202	1757
25,179,640	0.600	---	---	---	08/08/1994	19/09/2000	5057	ΜΠΟΥΤΑΡΗΣ Ι. & ΥΙΟΣ (ΚΑ)	0.037	-2.63	€	0.038	09/02/2018	0.037	0.037	0.044	0.044	0.037	23500@0.036	5200@0.044	---	---	653	4	24.23	1,035.60	0.034	0.049	3535	
1,540,000	0.600	---	---	---	08/08/1994	19/09/2000	5058	ΜΠΟΥΤΑΡΗΣ Ι. & ΥΙΟΣ (ΠΑ)	0.0675	---	γ	0.068	09/02/2018	---	---	---	---	---	---	---	---	---	---	---	---	---	1,035.60	0.0675	0.084	3535
79,596,820	0.300	---	---	---	15/07/2008	27/04/2017	5163	ΝΙΚΑΣ (ΚΟ)	0.4	---	γ	0.4	09/02/2018	---	---	---	---	---	---	---	---	---	---	---	---	---	31,838.73	0.4	0.5	3577
10,186,667	1.35	---	---	---	24/06/2008	02/02/2016	4887	ΣΙΔΑΜΑ (ΚΟ)	0.37	---	γ	0.37	09/02/2018	---	---	---	---	---	---	---	---	---	---	---	---	---	3,769.07	0.276	0.39	1757
7,914,480	0.300	---	---	---	23/06/2008	29/06/2011	4888	ΣΦΑΚΙΑΝΑΚΗΣ (ΚΟ)	0.565	---	γ	0.565	09/02/2018	---	---	---	---	---	---	---	---	---	---	---	---	---	4,471.68	0.434	0.76	5379
1,270,000	0.300	---	---	---	06/07/2007	06/02/2013	5007	ΤΖΙΡΑΚΙΑΝ ΠΡΟΦΙΛ (ΚΑ)	0.154	---	γ	0.154	09/02/2018	---	---	---	---	---	---	---	---	---	---	---	---	---	195.58	0.044	0.154	1757
4,034,950	0.680	---	---	---	01/07/2005	30/12/2010	5114	ΧΑΤΖΗΚΡΑΝΙΩΤΗ Ε. ΥΙΟΙ (ΚΟ)	0.142	2.90	#	0.138	09/02/2018	0.14	0.14	0.144	0.142	0.142	237@0.148	1333@0.165	---	---	2016	500	3	70.80	572.96	0.102	0.168	3577

Κατάσταση σε Αναστολή

215,246,452	0.300	---	---	---	25/06/2001	24/09/2001	5164	ALTEC (ΚΟ)	0.012	---	γ	0.012	30/11/2015	---	---	---	---	---	---	---	---	---	---	---	---	---	---	2,582.96	0.012	0.012	9533
20,255,805	0.300	---	---	---	22/08/2006	02/08/2010	5136	ΑΧΟΝ ΣΥΜΜΕΤΟΧΩΝ (ΚΟ)	0.058	---	γ	0.058	28/04/2017	---	---	---	---	---	---	---	---	---	---	---	---	---	---	1,174.84	0.058	0.058	4533
5,000,000	0.400	---	---	---	03/06/2009	01/09/2014	5087	ΑΛΚΟ ΕΛΛΑΣ (ΚΟ)	0.18	---	γ	0.18	31/03/2015	---	---	---	---	---	---	---	---	---	---	---	---	---	---	900.00	0.18	0.18	1753
14,870,100	0.300	---	---	---	15/05/2008	26/09/2011	5130	ΑΛΦΑ ΓΚΡΙΣΙΝ Α.Ε. (ΚΟ)	0.014	---	γ	0.014	13/04/2017	---	---	---	---	---	---	---	---	---	---	---	---	---	---	208.18	0.014	0.014	9533
81,644,555	0.300	---	---	---	01/07/2008	02/09/2002	5098	ΑΤΤΙ - ΚΑΤ (ΚΟ)	0.012	---	γ	0.012	29/05/2015	---	---	---	---	---	---	---	---	---	---	---	---	---	---	979.73	0.012	0.012	2357
20,121,710	1.21	---	---	---	27/07/1992	12/03/2003	5002	ΒΑΛΚΑΝ ΑΚΙΝΗΤΑ (ΚΟ)	0.19	---	γ	0.19	29/08/2013	---	---	---	---	---	---	---	---	---	---	---	---	---	---	3,823.12	0.19	0.19	8633
33,930,000	0.300	---	---	---	03/07/2006	30/05/2001	4865	ΒΟΒΟΣ ΜΠΑΜΠΗΣ (ΚΟ)	0.304	---	γ	0.304	30/03/2012	---	---	---	---	---	---	---	---	---	---	---	---	---	---	10,314.72	0.304	0.304	8633
7,847,611	1.20	---	---	---	01/08/2007	28/09/2011	4939	ΕΔΡΑΣΗ - ΨΑΛΙΔΑΣ Χ. (ΚΟ)	0.15	---	γ	0.15	29/11/2012	---	---	---	---	---	---	---	---	---	---	---	---	---	---	1,177.14	0.15	0.15	2357
36,748,909	0.730	---	---	---	15/12/2005	13/12/2006	5109	ΕΛ ΒΙΟΜ. ΖΑΧΑΡΗΣ (ΚΑ)	0.075	---	γ	0.075	29/02/2016	---	---	---	---	---	---	---	---	---	---	---	---	---	---	2,756.17	0.075	0.075	3577
30,390,000	0.310	---	---	---	18/08/2008	29/12/2006	5099	ΕΛΛΗΝΙΚΕΣ ΙΧΘΥΟΚΑΛ/ΡΓΕΙΕΣ (ΚΟ)	0.07	---	γ	0.07	02/06/2015	---	---	---	---	---	---	---	---	---	---	---	---	---	---	2,127.30	0.07	0.07	3573

Πληθος Χρεογράφων	Ονομ. Αξία	Μερίσματα [1]			Ημερ.Τελευτ.Αποκοπής		Σημ.	Χρεόγραφο	Τιμή κλεισίματος	% μεταβ.	Προηγ. Κλείσιμο- ημ/νία	Άνοιγμα	Κατωτ Τιμή	Ανωτ Τιμή	Τελ Τιμή	Σταθμ Τιμή	Τελευταία ζήτηση [7]	Τελευταία προσφορά [7]	Ρ/Ε μετά φ.	Χρήση	Όγκος	Πράξεις	Αξία Συναλλαγών[8]	Χ.Α. Εταιρείας (χιλ. €) [3,5]	Χαμηλό έτους	Υψηλό έτους	Κλάδος [4]
		2015	2016	2017	Μέρισμα [2]	Δικαίωμα																					
24,619,524	0.500	---	---	---	10/10/1986	30/12/2002	4914	ΚΕΡΑΜΕΙΑ-ΑΛΛΑΤΙΝΗ (ΚΟ)	0.088	---	0.088	30/08/2012	---	---	---	---	---	---	---	---	---	---	---	2,166.52	0.088	0.088	8633
66,937,526	0.700	---	---	---	13/08/2010	21/05/2003	5003	ΜΗΧΑΝΙΚΗ (ΚΟ)	0.1	---	0.1	29/08/2013	---	---	---	---	---	---	---	---	---	---	---	9,186.78	0.1	0.1	2357
25,968,987	0.700	---	---	---	13/08/2010	21/05/2003	5004	ΜΗΧΑΝΙΚΗ (ΠΟ)	0.096	---	0.096	29/08/2013	---	---	---	---	---	---	---	---	---	---	---	9,186.78	0.096	0.096	2357
23,935,280	0.300	---	---	---	29/06/2009	13/06/2000	5153	ΝΑΥΤΕΜΠΟΡΙΚΗ (ΚΟ)	0.107	---	0.107	02/10/2017	---	---	---	---	---	---	---	---	---	---	---	2,561.07	0.107	0.107	5557
255,459,600	0.300	---	---	---	26/06/2000	03/12/2010	5101	ΝΕΛ (ΚΟ)	0.07	---	0.07	31/08/2015	---	---	---	---	---	---	---	---	---	---	---	17,882.17	0.07	0.07	5759
23,463,874	0.800	---	---	---	23/05/2003	21/12/1999	4918	ΝΕΩΡΙΟΝ (ΚΟ)	0.125	---	0.125	30/08/2012	---	---	---	---	---	---	---	---	---	---	---	2,932.98	0.125	0.125	2753
18,750,000	0.300	---	---	---	02/07/2001	31/12/2012	5154	ΠΗΓΑΣΟΣ ΕΚΔΟΤΙΚΗ Α.Ε. (ΚΟ)	0.089	---	0.089	02/10/2017	---	---	---	---	---	---	---	---	---	---	---	1,668.75	0.089	0.089	5557
24,319,250	0.300	---	---	---	09/07/2002	04/07/2007	5150	ΠΡΟΟΔΕΥΤΙΚΗ (ΚΟ)	0.06	---	0.06	28/09/2017	---	---	---	---	---	---	---	---	---	---	---	1,459.16	0.06	0.06	2357
144,688,060	0.600	---	---	---	21/04/2008	10/03/2010	4982	Τ BANK (ΚΟ)	0.048	---	0.052	# 29/11/2011	---	---	---	---	---	---	---	---	---	---	---	6,945.03	0.048	0.048	8355
284,465,964	3.70	---	---	---	20/06/2008	15/06/2009	4913	ΤΑΧΥΔΡΟΜΙΚΟ ΤΑΜΙΕΥΤΗΡΙΟ (ΚΟ)	0.168	---	0.239	# 29/08/2012	---	---	---	---	---	---	---	---	---	---	---	47,790.28	0.168	0.168	8355
13,920,000	0.320	---	---	---	19/11/2001	01/08/2000	4726	ΤΕΞΑΠΡΕΤ (ΚΟ)	0.08	---	0.08	28/02/2011	---	---	---	---	---	---	---	---	---	---	---	1,113.60	0.08	0.08	3763
100,793,572	0.300	---	---	---	16/07/2009	11/02/2016	5110	ΤΗΛΕΤΥΠΟΣ (ΚΟ)	0.06	---	0.06	07/03/2016	---	---	---	---	---	---	---	---	---	---	---	6,047.61	0.06	0.06	5553
510,840	1.00	---	---	---	15/07/2008	21/11/2013	5036	ΤΡΟΠΑΙΑ ΣΥΜΜΕΤΟΧΙΚΗ (ΚΟ)	2	---	0.02	# 30/03/2012	---	---	---	---	---	---	---	---	---	---	---	1,021.68	2	2	3722

Σημειώσεις Χρεογράφων

Κωδικός	Κείμενο σημείωσης
()	- Προσαρμοσμένα Μέρισματα λόγω διανομής Δωρεάν μετοχών.
*	- Τελευταία προσαρμοσμένη τιμή κλεισίματος.
[1]	- Καθαρά μερίσματα.
[2]	- Στη στήλη "Ημερ. Αποκοπής τελευταίου δικαιώματος" αναφέρεται η Ημερομηνία εισαγωγής για Νέες Εταιρείες.
[3]	- Η Χρηματιστηριακή αξία αναφέρεται στο σύνολο των μετοχών
[4]	- Η κωδικοποίηση των Κλάδων Οικονομικής Δραστηριότητας του Χ.Α. παρουσιάζονται στο Παράρτημα Α
[5]	- Η Χρηματιστηριακή Αξία αναφέρεται στο σύνολο των κατηγοριών μετοχών (εφόσον έχουν εισαχθεί περισσότερες της μιας κατηγορίες) και δεν αναφέρεται σε επιμέρους κατηγορίες μετοχών μιας εταιρείας.
[6]	- P/E μεγαλύτερο του 100
[7]	- Τελευταία εικόνα του Βιβλίου Εντολών πριν το τέλος της συνεδρίασης
[8]	- Στην Αξία Συναλλαγών των Μετοχών περιλαμβάνονται όλοι οι τύποι Πακέτων
4690	- Μεταφορά στην κατηγορία Επιτήρησης από 4/4/2006.
4726	- Αναστολή διαπραγμάτευσης από 1/3/2011.
4750	- Μεταφορά στην "Κατηγορία Επιτήρησης" από 8/4/2011.
4865	- Αναστολή διαπραγμάτευσης από 2/4/2012.
4882	- Μεταφορά στην Κατηγορία Επιτήρησης από 10/4/2012.
4887	- Μεταφορά στην Κατηγορία Επιτήρησης από 10/4/2012.
4888	- Μεταφορά στην Κατηγορία Επιτήρησης από 10/4/2012.
4912	- Μεταφορά στην κατηγορία Επιτήρησης από 31/7/2012.
4913	- Αναστολή διαπραγμάτευσης από 30/8/2012.
4914	- Αναστολή διαπραγμάτευσης από 31/8/2012.
4918	- Αναστολή διαπραγμάτευσης από 31/8/2012.
4939	- Αναστολή διαπραγμάτευσης από 30/11/2012.
4955	- Μεταφορά στην Επιτήρηση από 5/4/2013.
4956	- Μεταφορά στην Επιτήρηση από 5/4/2013.
4957	- Μεταφορά στην Επιτήρηση από 5/4/2013.
4958	- Μεταφορά στην Επιτήρηση από 5/4/2013.
4959	- Μεταφορά στην Επιτήρηση από 5/4/2013.
4977	- Μεταφορά στην Κατηγορία "Επιτήρησης" από 11/6/2013.
4982	- Αναστολή διαπραγμάτευσης από 30/11/2011.
4983	- Μεταφορά στην κατηγορία Επιτήρησης από 5/4/2013.
5002	- Αναστολή διαπραγμάτευσης από 30/08/2013.
5003	- Αναστολή διαπραγμάτευσης από 30/08/2013.
5004	- Αναστολή διαπραγμάτευσης από 30/08/2013.
5007	- Μεταφορά στην κατηγορία Επιτήρησης, από 11/09/2013.
5036	- Η μετοχή της εταιρίας βρίσκεται σε καθεστώς αναστολής διαπραγμάτευσης από 2/4/2012. Κατά τη διάρκεια της αναστολής, η εταιρία προέβη σε reverse split μετοχών, με βάση το οποίο αναπροσαρμόστηκε μετά την ολοκλήρωση της εταιρικής πράξης ο αριθμός των μετοχών της εταιρίας αλλά και αναλογικά η τελευταία τιμή κλεισίματος της μετοχής της 30/03/2012.
5057	- Μεταφορά στην κατηγορία Επιτήρησης από τις 29/05/2014.
5058	- Μεταφορά στην κατηγορία Επιτήρησης από τις 29/05/2014.
5080	- Μεταφορά στην κατηγορία Επιτήρησης από 05/12/2014.
5087	- Αναστολή διαπραγμάτευσης από 1/4/2015.
5093	- Μεταφορά στην Κατηγορία Επιτήρησης από 8/4/2015.
5094	- Μεταφορά στην Κατηγορία Επιτήρησης από 8/4/2015.
5095	- Μεταφορά στην Επιτήρηση από 9/4/2015.
5098	- Αναστολή διαπραγμάτευσης από 2/6/2015.
5099	- Αναστολή διαπραγμάτευσης από 3/6/2015.
5101	- Αναστολή διαπραγμάτευσης από 1/9/2015.
5109	- Αναστολή διαπραγμάτευσης από 01/03/2016.
5110	- Αναστολή διαπραγμάτευσης από 08/03/2016.
5112	- Μεταφορά στην Κατηγορία Επιτήρησης από 15/04/2016.
5114	- Μεταφορά στην Κατηγορία Επιτήρησης από 15/04/2016.
5115	- Μεταφορά στην Κατηγορία Επιτήρησης από 15/04/2016.

Σημειώσεις Χρεογράφων

Κωδικός	Κείμενο σημείωσης
5123	- Μεταφορά στην Κατηγορία Επιτήρησης από 01/04/2016.
5130	- Αναστολή διαπραγμάτευσης από 18/04/2017.
5136	- Αναστολή διαπραγμάτευσης από 02/05/2017.
5141	- Μεταφορά στην Κατηγορία Επιτήρησης από 10/05/2017.
5150	- Αναστολή διαπραγμάτευσης από 29/09/2017.
5152	- Μεταφορά στην Κατηγορία Επιτήρησης από 02/10/2017.
5153	- Αναστολή διαπραγμάτευσης από 03/10/2017.
5154	- Αναστολή διαπραγμάτευσης από 03/10/2017.
5156	- Μεταφορά στην κατηγορία Επιτήρησης από 11/12/2017.
5159	- Μεταφορά στην κατηγορία Επιτήρησης από 01/12/2017.
5160	- Μεταφορά στην Κατηγορία Επιτήρησης από 15/04/2016.
5161	- Μεταφορά στην κατηγορία Επιτήρησης από τις 25/11/2011.
5162	- Μεταφορά στην Κατηγορία Επιτήρησης από 21/12/2009.
5163	- Μεταφορά στην Κατηγορία Επιτήρησης από 10/4/2012.
5164	- Αναστολή διαπραγμάτευσης από 01/12/2015.

Στοιχεία Συναλλαγών Πακέτων

Μετοχές	Όγκος πακέτου	Τιμή πακέτου	Αξία πακέτου	Ώρα έγκρισης	Σημείωση
ΜΥΤΙΛΗΝΑΙΟΣ (ΚΟ)	415,895	9.85	4,094,486.28	12:33:40	20
ΕΘΝΙΚΗ ΤΡΑΠΕΖΑ (ΚΟ)	1,000,000	0.309	309,000.00	16:00:08	20
ΥΓΕΙΑ (ΚΟ)	1,817	0.720	1,308.24	16:38:34	18
JUMBO (ΚΟ)	20,000	15.35	307,000.00	16:44:27	20
ΕΘΝΙΚΗ ΤΡΑΠΕΖΑ (ΚΟ)	1,050,000	0.302	317,100.00	17:12:20	20
ΟΠΑΠ (ΚΟ)	32,227	10.20	328,715.40	17:13:25	20

Σημειώσεις πακέτων

- 9 - Μέθοδος 6-1 / Ειδική Χρέωση
- 10 - Μέθοδος 6-1 / Ειδική Χρέωση, Αυθημερόν Διακανονισμός
- 14 - Μέθοδος 6-3 / Πακέτο Αποκατάστασης, Ατελής αγορά και Πώληση
- 18 - Μέθοδος 6-2 / SPOT 1
- 19 - Μέθοδος 6-2 / SPOT 2
- 20 - Μέθοδος 6-1 και Μέθοδος 6-1 Αυθημερόν Διακανονισμός
- 21 - Άλλη Προσυμφωνημένη

Στοιχεία Συναλλαγών Δικαιωμάτων

Ημερ. αποκοπής	Έναρξη εξάσκησης	Λήξη εξάσκησης	Λήξη διαπρ/σης	Δικαιώματα	Κατωτ Τιμή	Ανωτ Τιμή	Τιμή κλεισ.	Τελευταία ζήτηση	Τελευταία προσφορά	Όγκος	Πράξεις	Αξία Συναλλαγών
----------------	------------------	----------------	----------------	------------	------------	-----------	-------------	------------------	--------------------	-------	---------	-----------------

Δεν υπάρχουν Συναλλαγές Δικαιωμάτων.

Στοιχεία Συναλλαγών Εκποιήσεων

Μετοχές	Όγκος Συναλλαγών	Αριθμός Πράξεων	Αξία Συναλλαγών	Σημείωση
MARFIN INVESTMENT GROUP (ΚΟ)	259,010	6	42,928.06	1
ΥΓΕΙΑ (ΚΟ)	3,000	1	2,010.00	1

Σημειώσεις Εκποιήσεων

- 1 - Κανονική Εκποίηση.
- 2 - Εκποίηση Ενσώματων Ονομαστικών Μετοχών.
- 3 - Εκποίηση Αδιάθετων Κλασματικών Υπολοίπων.

Στοιχεία Συναλλαγών Εκποιήσεων Ενσώματων Ονομαστικών Μετοχών

Μετοχές	Ημερ/νία έναρξης	Ημερ/νία λήξης	Αρχικό πλήθος	Διαθέσιμο πλήθος	Ημερομηνία	Μέση τιμή (ημέρας)	Μέση τιμή (περιόδου)	Αριθμός Πράξεων	Όγκος Συναλλαγών	Αξία Συναλλαγών
---------	------------------	----------------	---------------	------------------	------------	--------------------	----------------------	-----------------	------------------	-----------------

Δεν πραγματοποιήθηκαν Εκποιήσεις Ενσώματων Ονομαστικών Μετοχών.

Σημειώσεις Εκποιήσεων

Σύμφωνα με την Απόφαση 1/380/04.05.2006 της Επιτροπής Κεφαλαιαγοράς εκποιούνται μέσω του Χρηματιστηρίου Αθηνών με επιμέλεια της εκδότριας εταιρείας, οι ενσώματες ονομαστικές μετοχές που δεν έχουν κατατεθεί στην εκδότρια προς αποϋλοποίηση. Η εκποίηση διενεργείται σύμφωνα με τον τρόπο που ορίζεται στο άρθρο 99Α του Κανονισμού του Χρηματιστηρίου Αθηνών.

Στοιχεία Ενεργητικού Διαπραγματεύσιμων Αμοιβαίων Κεφαλαίων (Δ.Α.Κ.)

	Ημερομηνία συναλλαγών	Δημιουργία / Εξαγορά	Αριθ. Μερ. (T-1)	Νέα Μερ. (T-1)	Εξαγορασθ. Μερ. (T-1)	Μερίδια (T) [1]	Αξία Ενεργητικού [2]	Καθαρή Τιμή	Μέρισμα/Μερίδι	Ημερ. Αποκοπής
ALPHA ETF FTSE Athex Large Cap	12/02/2018	5,000	629,082	---	---	629,082	13,336,600.00	21.2001	0.37	30/06/2016

Σημειώσεις Δ.Α.Κ.

[1] - Αριθμ. μεριδίων (T) = Αριθμ. μεριδίων (T-1) + Νεοεκδιθέντα μερίδια (T-1) - Εξαγορασθέντα μερίδια (T-1)

[2] - Περιλαμβάνονται και τα μερίδια που δημιουργήθηκαν / εξαγοράσθηκαν την ημέρα T-1.

Περιγραφή	Στοιχεία
Όνομασία Δ.Α.Κ.	ALPHA ETF FTSE Athex Large Cap
Σύμβολο Δ.Α.Κ. (GR)	ΑΔΑΚ
Σύμβολο Δ.Α.Κ. (EN)	AETF
ISIN Δ.Α.Κ.	GRF000153004
Κατηγορία Διαπραγμάτευσης	Διαπραγματεύσιμα Αμοιβαία Κεφάλαια (Δ.Α.Κ.)
Τύπος Δ.Α.Κ.	Μετοχών
Τρόπος διαχείρισης	Παθητικός
Επενδυτική Στρατηγική	Σκοπός της επενδυτικής πολιτικής του Αμοιβαίου Κεφαλαίου είναι η αναπαραγωγή της αποδόσεως του Δείκτη FTSE/X.A. Large Cap του Χρηματιστηρίου Αθηνών σε όρους Ευρώ, ακολουθώντας πλήρως και πανομοιότυπας τη σύνθεση του υποκείμενου Δείκτη.
Εκδότης	ΑΛΦΑ ASSET MANAGEMENT Α.Ε.Δ.Α.Κ.
Εταιρεία Διαχείρισης	ΑΛΦΑ ASSET MANAGEMENT Α.Ε.Δ.Α.Κ.
Ειδικοί Διαπραγματευτές	ΑΛΦΑ FINANCE Α.Χ.Ε.Π.Ε.Υ. , ΕΘΝΙΚΗ ΧΡΗΜΑΤΙΣΤΗΡΙΑΚΗ Α.Χ.Ε.Π.Ε.Υ.
Θεματοφύλακας	ΑΛΦΑ ΤΡΑΠΕΖΑ Α.Ε.
Σύμβολο Δείκτη (GR)	FTSE
Σύμβολο Δείκτη (EN)	FTSE
Όνομασία Δείκτη	FTSE/X.A. Large Cap
ISIN Δείκτη	GRI99201A006
Κλάσμα Δείκτη [1]	1/100
Αρχική Τιμή Μεριδίου	21.76
Συνολικός Αριθμός Μεριδίων [2]	629,082
Ημερομηνία πρώτης Έκδοσης	14/01/2008
Ημερομηνία έναρξης Διαπραγμάτευσης	24/01/2008
Νόμισμα Διαπραγμάτευσης	ΕΥΡΩ
Νόμισμα Ενεργητικού	ΕΥΡΩ
Αρχική Αξία Ενεργητικού [3]	3,000,000.00
Αριθμ. Μεριδίων για Δημιουργία-Εξαγορά [4]	5,000
Αμοιβή Διαχείρισης	0.375

Σημειώσεις Δ.Α.Κ.

- [1] - Το κλάσμα της τιμής του δείκτη που αποτελεί η τιμή της πρώτης έκδοσης
- [2] - Ο αριθμός μεριδίων που διαπραγματεύθηκαν στο Χρηματιστήριο την ημέρα T
- [3] - Η αξία του ενεργητικού κατά την έκδοση
- [4] - Ο αριθμός μεριδίων που απαιτείται κατά τη διαδικασία δημιουργίας εξαγοράς

ΑΝΑΚΟΙΝΩΣΕΙΣ

ΕΤΑΙΡΙΚΕΣ ΠΡΑΞΕΙΣ

MARFIN INVESTMENT GROUP A.E. ΣΥΜΜΕΤΟΧΩΝ

Εκποίηση μετοχών

Σήμερα, 12/02/2018, σύμφωνα με την αριθ. 119/24.01.2018 Απόφαση της Επιτροπής Κεφαλαιαγοράς, πρόκειται να εκποιηθούν 259.010 (ΚΟ) μετοχές της εταιρίας «MARFIN INVESTMENT GROUP A.E. ΣΥΜΜΕΤΟΧΩΝ» (GRS314003005). Ως τιμή εκκίνησης για την εκποίηση των μετοχών ορίζεται η αμέσως προηγούμενη τιμή κλεισίματος των μετοχών.

ΔΙΑΓΝΩΣΤΙΚΟ & ΘΕΡΑΠΕΥΤΙΚΟ ΚΕΝΤΡΟ ΑΘΗΝΩΝ ΥΓΕΙΑ Α.Ε.

Εκποίηση μετοχών

Σήμερα, 12/02/2018, σύμφωνα με την αριθ. 119/24.01.2018 Απόφαση της Επιτροπής Κεφαλαιαγοράς, πρόκειται να εκποιηθούν 112.500 (ΚΟ) μετοχές της εταιρίας «ΔΙΑΓΝΩΣΤΙΚΟ & ΘΕΡΑΠΕΥΤΙΚΟ ΚΕΝΤΡΟ ΑΘΗΝΩΝ ΥΓΕΙΑ Α.Ε.» (GRS445003007). Ως τιμή εκκίνησης για την εκποίηση των μετοχών ορίζεται η αμέσως προηγούμενη τιμή κλεισίματος των μετοχών.

ΓΝΩΣΤΟΠΟΙΗΣΕΙΣ ΕΤΑΙΡΕΙΩΝ

ΟΡΓΑΝΙΣΜΟΣ ΛΙΜΕΝΟΣ ΠΕΙΡΑΙΩΣ Α.Ε.

Ανακοίνωση

Η Οργανισμός Λιμένος Πειραιώς Α.Ε. ανακοινώνει το οικονομικό ημερολόγιο για το έτος 2018:

- Τρίτη 13 Φεβρουαρίου 2018: **Ανακοίνωση (Δελτίο Τύπου) και Δημοσίευση Ετήσιων Οικονομικών Αποτελεσμάτων χρήσης 1/1-31/12/2017.**
- Τρίτη 8 Μαΐου 2018: **Ετήσια ενημέρωση αναλυτών για τα οικονομικά αποτελέσματα της Εταιρείας στην Ένωση Θεσμικών Επενδυτών.**
- Πέμπτη 28 Ιουνίου 2018: **Ετήσια Τακτική Γενική Συνέλευση**
- Τετάρτη 18 Ιουλίου 2018: **Αποκοπή Μερισματος**
- Πέμπτη 19 Ιουλίου 2018: **Δικαιούχοι Μερισματος**
- Τετάρτη 25 Ιουλίου 2018: **Έναρξη καταβολής Μερισματος**

Η Ο.Λ.Π. Α.Ε. διατηρεί το δικαίωμα να μεταβάλει τις παραπάνω ημερομηνίες, αφού ενημερώσει εγκαίρως το επενδυτικό κοινό με νέα ανακοίνωση.

(*) Η Αποκοπή του Μερισματος θα πραγματοποιηθεί μετά τη λήξη, στις 15/6/2018 του ΣΜΕ με υποκείμενη αξία τη μετοχή του ΟΛΠ καθώς και του ΣΜΕ με υποκείμενη αξία το Δείκτη LARGE CAP.

Ε.ΥΔ.Α.Π. Α.Ε.

Ανακοίνωση

Η ΕΥΔΑΠ Α.Ε. στο πλαίσιο της ορθής και έγκαιρης ενημέρωσης των επενδυτών, ανακοινώνει το Τροποποιημένο Οικονομικό Ημερολόγιο της Εταιρείας για το έτος 2018.

Παρασκευή, 30 Μαρτίου 2018	Ανακοίνωση Οικονομικών Αποτελεσμάτων έτους 2017
Τρίτη, 3 Απριλίου 2018	Ετήσια Ενημέρωση Αναλυτών
Δευτέρα, 18 Ιουνίου 2018	Τακτική Γενική Συνέλευση των Μετόχων Ειδική Γενική Συνέλευση Μετόχων Μειοψηφίας
Παρασκευή, 22 Ιουνίου 2018	Αποκοπή Μερισματος (μετά την 15.6.2018 που σηματοδοτεί την ημερομηνία λήξης των Συμβολαίων Μελλοντικής Εκπλήρωσης και Δικαιωμάτων επί των μετοχών και του δείκτη FTSE/ATHEX Large Cap)
Δευτέρα, 25 Ιουνίου 2018	Δικαιούχοι Μερισματος (record date)
Παρασκευή, 29 Ιουνίου 2018	Έναρξη καταβολής μερισματος μέσω Τραπέζης
Παρασκευή, 28 Σεπτεμβρίου 2018	Ανακοίνωση Αποτελεσμάτων Εξαμήνου 2018

ΙΚΤΙΝΟΣ ΕΛΛΑΣ Α.Ε.

Γνωστοποίηση

Η ΙΚΤΙΝΟΣ ΕΛΛΑΣ Α.Ε. συνεχίζοντας τις επιτυχίες της, στην οργάνωση και στην προώθηση των μαρμάρων σε όλο τον κόσμο με συνέπεια και συνεχείς προσπάθειες, βασιζόμενη στην εξειδίκευση του προσωπικού της και στις καινοτομίες της, γνωστοποιεί στο

επενδυτικό κοινό ότι, της απονεμήθηκε το πρώτο βραβείο στην κατηγορία «Καλύτερης Εταιρίας Διεθνούς Αγοράς 2017» και το τρίτο βραβείο στην κατηγορία «Καλύτερης Εταιρίας 2017», κατά την τελετή των βραβείων ΧΡΗΜΑ 2017, που έγινε στο ξενοδοχείο Divani Caravel. Η βράβευση προέκυψε από την βαθμολόγηση της εταιρίας από αναγνώστες του μηνιαίου περιοδικού ΧΡΗΜΑ.

ΙΑΣΩ Α.Ε.

Ανακοίνωση

Η ΙΑΣΩ Α.Ε. ανακοινώνει, σύμφωνα με το Ν. 3556/2007 σε συνδυασμό με την απόφαση 1/434/3.7.2007 της Επιτροπής Κεφαλαιαγοράς και μετά από σχετική γνωστοποίηση προς αυτήν σύμφωνα με το άρθρο 14 παρ. 2 του Ν. 3556/2007, ότι το συνολικό ποσοστό των δικαιωμάτων ψήφου που έχει τη δυνατότητα να ασκήσει κατά την Μετ' αναβολή Γενική Συνέλευση της Εταιρίας την 09.02.2018 ο μέτοχος της Εταιρίας Γεώργιος Σταματίου του Ιωάννη, ο οποίος είναι κύριος 1.507.077 μετοχών με αντίστοιχα δικαιώματα ψήφου που αντιστοιχούν σε ποσοστό 1,73% επί του συνόλου των δικαιωμάτων ψήφου της Εταιρίας, την 09.02.2018 ανήλθε σε 12,66% επί του συνόλου των δικαιωμάτων ψήφου της Εταιρίας μετά από εξουσιοδοτήσεις μετόχων να ασκήσει ως πληρεξούσιος αυτών και κατά την κρίση του τα δικαιώματα ψήφου που αντιστοιχούν στο σύνολο των μετοχών τους.

ΙΚΤΙΝΟΣ ΕΛΛΑΣ Α.Ε.

Αγορά Ιδίων Μετοχών

Η Εταιρεία ΙΚΤΙΝΟΣ ΕΛΛΑΣ Α.Ε. ανακοινώνει ότι, βάσει των σχετικών αποφάσεων της Έκτακτης Γενικής Συνέλευσης των Μετόχων της 26.10.2017, προέβη μέσω του μέλους του Χ.Α. EUROXX Χρηματιστηριακή Α.Ε.Π.Ε.Υ. σε αγορά ιδίων μετοχών. Στις 9.2.2018 η Εταιρεία αγόρασε με μέση τιμή κτήσης 2,36 ευρώ ανά μετοχή, 800 μετοχές αξίας ευρώ 1.888.

M.L.S. ΠΛΗΡΟΦΟΡΙΚΗ Α.Ε.

Αγορά Ιδίων Μετοχών

Η MLS Πληροφορική Α.Ε. κατ' εφαρμογή των Κανονισμών (ΕΕ) 2016/1052 και 596/2014, γνωστοποιεί στο επενδυτικό κοινό ότι, σε εκτέλεση της από 30.06.2016 απόφασης της Τακτικής Γενικής Συνέλευσης των μετόχων της εταιρίας και της από 31.01.2018 απόφασης του Διοικητικού Συμβουλίου της, προέβη την Παρασκευή 09.02.2018 σε αγορά 2.550 ιδίων μετοχών με μέση τιμή κτήσης 4,3763 ευρώ και συνολική αξία συναλλαγής 11.159,50 ευρώ. Οι ως άνω 2.550 μετοχές αγοράστηκαν μέσω της ALPHA FINANCE Α.Ε.Π.Ε.Υ.

Ο.Π.Α.Π. Α.Ε.

Ανακοίνωση

H Tora Wallet αδειοδοτήθηκε ως Ίδρυμα Ηλεκτρονικού Χρήματος από την Τράπεζα της Ελλάδος

Ο Όμιλος ΟΠΑΠ ανακοινώνει ότι ολοκληρώθηκε η διαδικασία αδειοδότησης της Tora Wallet, 100% θυγατρικής του ομίλου, από την Τράπεζα της Ελλάδος ως Ίδρυμα Ηλεκτρονικού Χρήματος. Η εξέλιξη αυτή σηματοδοτεί την επίσημη έναρξη των δραστηριοτήτων της Tora Wallet στον κλάδο των χρηματοοικονομικών υπηρεσιών, μέσω του δικτύου πρακτορείων ΟΠΑΠ.

Η πρώτη υπηρεσία που θα προσφέρει η Tora Wallet στην αγορά αφορά στην πληρωμή λογαριασμών κάθε είδους (τηλεφωνία, ενέργεια, ύδρευση, κλπ). Στη συνέχεια, θα παρέχονται υπηρεσίες για την εκτέλεση εμβασμάτων εντός και εκτός Ελλάδας, καθώς και η δυνατότητα δημιουργίας λογαριασμού πληρωμών, σε συνδυασμό με χρεωστική κάρτα.

Οι υπηρεσίες της Tora Wallet θα γίνουν σταδιακά διαθέσιμες στο ευρύ κοινό, μέσω των πρακτορείων ΟΠΑΠ, που καλύπτουν το σύνολο της επικράτειας. Για την παροχή των υπηρεσιών αυτών, οι πράκτορες του ΟΠΑΠ θα πιστοποιηθούν ως αντιπρόσωποι Ίδρυματος Ηλεκτρονικού Χρήματος από την Τράπεζα της Ελλάδος, βάσει των διατάξεων του ευρωπαϊκού κανονιστικού πλαισίου περί πληρωμών. Παράλληλα, στο δίκτυο πρακτορείων ΟΠΑΠ, οι καταναλωτές έχουν πρόσβαση σε υπηρεσίες της θυγατρικής εταιρείας του ομίλου Tora Direct, όπως η πώληση αερόχρονου για κινητά τηλέφωνα και οι συνδέσεις ηλεκτρικού ρεύματος μέσω εναλλακτικού παρόχου ενώ αναμένεται να ακολουθήσει μεταξύ άλλων η διάθεση εισιτηρίων θεαμάτων και αθλητικών αγώνων.

TITAN Α.Ε.

Αγορά Ιδίων Μετοχών

Η Α.Ε. ΤΣΙΜΕΝΤΩΝ TITAN, ανακοινώνει ότι την 9/2/2018 προέβη σε αγορά, μέσω της Alpha Finance, 1.500 προνομιούχων ιδίων μετοχών, με μέση τιμή κτήσης ανά μετοχή 17,75 ευρώ και συνολική αξία συναλλαγής ευρώ 26.625,00, σε εκτέλεση της από 17.6.2016 απόφασης της Τακτικής Γενικής Συνέλευσης των Μετόχων, της από 17.6.2016 απόφασης του Διοικητικού Συμβουλίου και κατ' εφαρμογή του άρθρου 16 παρ. 1 του Κ.Ν. 2190/1920.

ΙΑΣΩ Α.Ε.

Αποφάσεις Γενικής Συνέλευσης

Η ανώνυμη εταιρία με την επωνυμία «ΙΑΣΩ ΙΔΙΩΤΙΚΗ ΓΕΝΙΚΗ, ΜΑΙΕΥΤΙΚΗ – ΓΥΝΑΙΚΟΛΟΓΙΚΗ & ΠΑΙΔΙΑΤΡΙΚΗ ΚΛΙΝΙΚΗ - ΔΙΑΓΝΩΣΤΙΚΟ ΘΕΡΑΠΕΥΤΙΚΟ ΚΑΙ ΕΡΕΥΝΗΤΙΚΟ ΚΕΝΤΡΟ Α.Ε.» και το διακριτικό τίτλο «ΙΑΣΩ Α.Ε.» (εφεξής η «Εταιρία») γνωστοποιεί ότι πραγματοποιήθηκε σήμερα 09.02.2018 και ώρα 12.00μ. η μετ' αναβολή Έκτακτη Γενική Συνέλευση των Μετόχων της Εταιρίας, στην οποία παρέστησαν ή αντιπροσωπεύθηκαν 324 μέτοχοι εκπροσωπούντες 63.977.860 μετοχές και ψήφους, ήτοι ποσοστό 73,32% του καταβεβλημένου μετοχικού κεφαλαίου και η οποία έλαβε τις ακόλουθες αποφάσεις επί των θεμάτων της ημερησίας διάταξης που περιλαμβάνονται στην από 27.12.2017 πρόσκληση:

1. Επί του πρώτου θέματος της ημερησίας διάταξης η Γενική Συνέλευση αποφάσισε ομόφωνα, ήτοι με 63.977.860 συνολικά έγκυρες ψήφους που αντιστοιχούν σε ποσοστό 73,32% του καταβεβλημένου μετοχικού κεφαλαίου και σε ποσοστό 100% των παρισταμένων μετοχών και ψήφων:

(α) να αυξηθεί το μετοχικό κεφάλαιο της Εταιρίας κατά το συνολικό ποσό των Ευρώ δέκα πέντε εκατομμυρίων τριακοσίων πενήντα έξι χιλιάδων οκτακοσίων σαράντα εννέα ευρώ και δύο λεπτών (15.356.849,02€) με κεφαλαιοποίηση ισόποσου μέρους από το ειδικό αποθεματικό που έχει σχηματιστεί από τη διαφορά της τιμής έκδοσης μετοχών υπέρ το άρτιο, με την έκδοση τριάντα τεσσάρων εκατομμυρίων εννιακοσίων μίας χιλιάδων και εννιακοσίων τριάντα (34.901.930) νέων κοινών ονομαστικών μετοχών, ονομαστικής αξίας 0,44 € εκάστη, οι οποίες θα διανεμηθούν δωρεάν στους μετόχους με αναλογία τέσσερις (4) νέες μετοχές για κάθε δέκα (10) παλαιές μετοχές. Έτσι το μετοχικό κεφάλαιο της Εταιρείας ανέρχεται σε πενήντα τρία εκατομμύρια επτακόσιες σαράντα οκτώ χιλιάδες εννιακόσια εβδομήντα ένα Ευρώ και πενήντα οκτώ λεπτά (53.748.971,58€) διαιρούμενο σε εκατόν είκοσι δύο εκατομμύρια εκατόν πενήντα έξι χιλιάδες επτακόσιες πενήντα τέσσερις (122.156.754) κοινές ονομαστικές μετοχές ονομαστικής αξίας σαράντα τεσσάρων λεπτών του Ευρώ (0,44) εκάστης.

(β) να εξουσιοδοτηθεί το Δ.Σ της εταιρείας να προβεί στη διαδικασία έγκρισης εισαγωγής των νέων μετοχών στο Χ.Α., αποκοπής και έναρξης διαπραγμάτευσης των νέων μετοχών, καθώς και στη διαδικασία εκποίησης των τυχόν αδιάθετων κλασματικών υπολοίπων που θα προκύψουν από την αύξηση κεφαλαίου, σύμφωνα με τα προβλεπόμενα στην κείμενη νομοθεσία.

(γ) να τροποποιηθεί το άρθρο 3 του Καταστατικού η Γενική Συνέλευση ως ακολούθως:

«ΑΡΘΡΟ 3

Μετοχικό Κεφάλαιο- Μετοχές

Λμ. Με την από 9 Φεβρουαρίου 2018 απόφαση της μετ' αναβολή Έκτακτης Γενικής Συνέλευσης των μετόχων αποφασίστηκε η αύξηση του μετοχικού κεφαλαίου της Εταιρείας κατά το ποσό των δέκα πέντε εκατομμυρίων τριακοσίων πενήντα έξι χιλιάδων οκτακοσίων σαράντα εννέα Ευρώ και δύο λεπτών (15.356.849,02€) με κεφαλαιοποίηση ισόποσου μέρους από το ειδικό αποθεματικό που έχει σχηματιστεί από τη διαφορά της τιμής έκδοσης μετοχών υπέρ το άρτιο, με την έκδοση τριάντα τεσσάρων εκατομμυρίων εννιακοσίων μίας χιλιάδων και εννιακοσίων τριάντα (34.901.930) νέων κοινών ονομαστικών μετοχών, ονομαστικής αξίας 0,44 € εκάστη, οι οποίες θα διανεμηθούν δωρεάν στους μετόχους με αναλογία τέσσερις (4) νέες μετοχές για κάθε δέκα (10) παλαιές μετοχές.

Έτσι το μετοχικό κεφάλαιο της Εταιρείας ανέρχεται σε ποσό πενήντα τρία εκατομμύρια επτακόσιες σαράντα οκτώ χιλιάδες εννιακόσια εβδομήντα ένα Ευρώ και πενήντα οκτώ λεπτά (53.748.971,58€) διαιρούμενο σε εκατόν είκοσι δύο εκατομμύρια εκατόν πενήντα έξι χιλιάδες επτακόσιες πενήντα τέσσερις (122.156.754) κοινές ονομαστικές μετοχές ονομαστικής αξίας σαράντα τεσσάρων λεπτών του Ευρώ (0,44) εκάστης.

2. Οι μετοχές της Εταιρείας είναι κοινές ονομαστικές και άυλες».

Επί του δευτέρου θέματος της ημερησίας διάταξης η Γενική Συνέλευση, με 63.977.860 συνολικά έγκυρες ψήφους που αντιστοιχούν σε ποσοστό 73,32% του καταβεβλημένου μετοχικού κεφαλαίου, αποφάσισε με ψήφους 52.060.461 υπέρ, ήτοι με ποσοστό 81,37% των παρισταμένων μετοχών και ψήφων και ψήφους 11.917.399 κατά, ήτοι με ποσοστό 18,63% των παρισταμένων μετοχών και ψήφων, την τροποποίηση του άρθρου 5 του καταστατικού της Εταιρείας ως εξής:

«ΑΡΘΡΟ 5

Σύνθεση και Συγκρότηση σε σώμα του διοικητικού συμβουλίου

1. Το διοικητικό συμβούλιο της Εταιρείας αποτελείται από έντεκα (11) έως δεκατρία (13) μέλη εκλεγόμενα από τη γενική συνέλευση των μετόχων με τριετή θητεία. Ο ακριβής αριθμός των μελών καθορίζεται από τη γενική συνέλευση.

2. Η τριετής θητεία των μελών του διοικητικού συμβουλίου αρχίζει από της εκλογής τους και παρατείνεται αυτόματα μέχρι τη λήξη της προθεσμίας εντός της οποίας πρέπει να συνέλθει αμέσως η επόμενη τακτική γενική συνέλευση.

3. Οι εξερχόμενοι σύμβουλοι είναι πάντοτε επανεκλέξιμοι.

4. Μετά την εκλογή του το διοικητικό συμβούλιο, συγκαλούμενο από τον Σύμβουλο που έλαβε την πλειοψηφία των ψήφων συνέρχεται και συγκροτείται σε σώμα εκλέγοντας τον Πρόεδρο και έναν ή δύο Αντιπροέδρους. Στη συνέχεια ορίζει από τα μέλη του έναν ή περισσότερους Διευθύνοντες Συμβούλους της Εταιρείας καθορίζοντας συγχρόνως την έκταση των αρμοδιοτήτων τους. Τον Πρόεδρο, όταν απουσιάζει ή κωλύεται, αναπληρώνει, σε όλη την έκταση των αρμοδιοτήτων του, ο Α' Αντιπρόεδρος και αυτόν, όταν απουσιάζει ή κωλύεται, ο Β' Αντιπρόεδρος και αυτόν, όταν απουσιάζει ή κωλύεται, ο σύμβουλος που ορίζεται με απόφαση του διοικητικού συμβουλίου.»

ΙΑΣΩ Α.Ε.

Αποφάσεις Γενικής Συνέλευσης

Η ανώνυμη εταιρία με την επωνυμία «ΙΑΣΩ ΙΔΙΩΤΙΚΗ ΓΕΝΙΚΗ, ΜΑΙΕΥΤΙΚΗ – ΓΥΝΑΙΚΟΛΟΓΙΚΗ & ΠΑΙΔΙΑΤΡΙΚΗ ΚΛΙΝΙΚΗ - ΔΙΑΓΝΩΣΤΙΚΟ ΘΕΡΑΠΕΥΤΙΚΟ ΚΑΙ ΕΡΕΥΝΗΤΙΚΟ ΚΕΝΤΡΟ Α.Ε.» και το διακριτικό τίτλο «ΙΑΣΩ Α.Ε.» (εφεξής η «Εταιρία») γνωστοποιεί ότι κατά την πραγματοποιηθείσα σήμερα 09.02.2018 και ώρα 11.00 π.μ. μετ' αναβολή Έκτακτη Γενική Συνέλευση των Μετόχων της Εταιρίας, η οποία συνεκλήθη, κατόπιν αιτήματος μετόχων της μειοψηφίας, στην οποία παρέστησαν ή αντιπροσωπεύθηκαν 313 μέτοχοι εκπροσωπούντες 62.359.814 μετοχές και ψήφους, ήτοι ποσοστό 71,47% του καταβεβλημένου μετοχικού κεφαλαίου ελήφθησαν οι ακόλουθες αποφάσεις επί του δευτέρου θέματος της ημερησίας διάταξης, που αφορά στην «έγκριση της υπό στοιχ. 1. Σύμβασης[1] ή αναβολή της λήψης απόφασης σε επόμενη Γενική Συνέλευση, προκειμένου να χορηγηθεί η εκπόνηση και ανακοίνωση των αποτελεσμάτων οικονομοτεχνικής μελέτης από εγνωσμένης φήμης διεθνή εταιρία χρηματοοικονομικών συμβουλών, με θέμα την αποτίμηση της πωλούμενης συμμετοχής, αφού συνυπολογιστούν οι βραχυπρόθεσμες και μακροπρόθεσμες επιπτώσεις της Συμβάσεως στην οικονομική θέση της Εταιρίας»:

Με συνολικά 51.475.115 έγκυρες ψήφους που αντιστοιχούν σε ποσοστό 58,99% του καταβεβλημένου μετοχικού κεφαλαίου και ποσοστό 82,55% των παρισταμένων μετοχών και ψήφων, η Γενική Συνέλευση:

(1) Επιβεβαίωσε, ακολουθώντας τη σχετική εισήγηση του Διοικητικού Συμβουλίου, ότι είναι αναρμόδια για να εγκρίνει τη σύμβαση αγοραπωλησίας για την πώληση ποσοστού 97,2% των μετοχών που κατέχει η Εταιρία στη θυγατρική της εταιρία «ΙΑΣΩ General» στην εταιρία περιορισμένης ευθύνης με έδρα το Λουξεμβούργο και επωνυμία "Hellenic Healthcare S.a.r.l.".

(2) Εντούτοις επικρότησε τους χειρισμούς του Διοικητικού Συμβουλίου σχετικά με την πώληση των ανωτέρω μετοχών και, ειδικότερα, την απόφαση του Συμβουλίου να προβεί στην πώληση, με τους όρους που εκτέθηκαν στην από 22.01.2018 Έκτακτη Γενική Συνέλευση, κατά τη συζήτηση του πρώτου θέματος της ημερησίας διάταξης. Αντιπρόσωπος ενεχυρούχου δανειστή, εκπροσωπών συνολικά 6.566.060 έγκυρες ψήφους που αντιστοιχούν σε ποσοστό 7,53% του καταβεβλημένου μετοχικού κεφαλαίου και ποσοστό 10,53% των παρισταμένων μετοχών και ψήφων, ψήφισε υπέρ της έγκρισης της ανωτέρω σύμβασης μεταβίβασης μετοχών, με την αιτιολογία ότι ο ενεχυρούχος δανειστής είχε παράσχει εξουσιοδότηση προς αυτόν μόνο για να ψηφίσει υπέρ της έγκρισης της σύμβασης.

Μέτοχοι εκπροσωπούντες συνολικά 4.318.639 έγκυρες ψήφους που αντιστοιχούν σε ποσοστό 4,95% του καταβεβλημένου μετοχικού κεφαλαίου και ποσοστό 6,92% των παρισταμένων μετοχών και ψήφων, θεωρώντας ότι η Γενική Συνέλευση είναι αρμόδια να εγκρίνει την ανωτέρω σύμβαση, ψήφισαν κατά της έγκρισης.

[1] Πρόκειται για τη σύμβαση αγοραπωλησίας για την πώληση ποσοστού 97,2% των μετοχών που κατέχει η Εταιρία στη θυγατρική της εταιρία «ΙΑΣΩ General» στην εταιρία περιορισμένης ευθύνης με έδρα το Λουξεμβούργο και επωνυμία "Hellenic Healthcare S.a.r.l."

M.L.S. ΠΛΗΡΟΦΟΡΙΚΗ Α.Ε. **Αποφάσεις Γενικής Συνέλευσης**

Η Έκτακτη Γενική Συνέλευση των μετόχων της εταιρίας MLS ΠΛΗΡΟΦΟΡΙΚΗ Α.Ε., πραγματοποιήθηκε στις 09/02/2018, στην έδρα της στη ΒΕΠΕ ΤΕΧΝΟΠΟΛΗ με συμμετοχή 6 μετόχων που εκπροσωπούν το 58,40% του μετοχικού κεφαλαίου (ήτοι 7.252.051 μετοχές επί συνόλου 12.417.000 μετοχών) και προχώρησε στη λήψη της παρακάτω απόφασης:

1. Εκλέγει Επιτροπή Εσωτερικού Ελέγχου ως εξής:

- 1) Ιωάννη Παπασυμεών του Εμμανουήλ (συνταξιούχο ορκωτό λογιστή), ως Πρόεδρο της Επιτροπής.
- 2) Στέργιο Τριανταφυλλίδη του Ιωάννη (ανεξάρτητο μέλος του Δ.Σ.) ως μέλος της Επιτροπής και
- 3) Χρήστο Αντωνιάδη του Νικολάου (ανεξάρτητο μέλος του Δ.Σ.) ως μέλος της Επιτροπής.

ΓΡ. ΣΑΡΑΝΤΗΣ Α.Β.Ε.Ε.

Ανακοίνωση

Η εταιρεία ΓΡ. ΣΑΡΑΝΤΗΣ Α.Β.Ε.Ε., με βάση τα άρθρα 3 και 21 του Ν.3556/2007 σε συνδυασμό με τις διατάξεις του Κανονισμού (ΕΕ) 596/2014 του Ευρωπαϊκού Κοινοβουλίου και του Συμβουλίου, ανακοινώνει τα εξής:

- Ο κ. Κυριάκος Σαράντης (Αντιπρόεδρος του Διοικητικού Συμβουλίου και Διευθύνων Σύμβουλος του Ομίλου), ο κ. Γρηγόρης Σαράντης (Πρόεδρος του Διοικητικού Συμβουλίου) και η κα. Αικατερίνη Σαράντη (Μη - εκτελεστικό μέλος του Διοικητικού Συμβουλίου), πώλησαν έκαστος την 06/02/2018, μέσω Συνδεδόμενων Νομικών Προσώπων, 30.000 κοινές ονομαστικές μετοχές έκαστος στην τιμή 14,40 ευρώ ανά μετοχή.

- Επιπρόσθετα ο κ. Κυριάκος Σαράντης (Αντιπρόεδρος του Διοικητικού Συμβουλίου και Διευθύνων Σύμβουλος του Ομίλου), πώλησε την 07/02/2018, 10.000 κοινές ονομαστικές μετοχές στην τιμή 14,55 ευρώ ανά μετοχή.

ΓΕΝΙΚΕΣ ΣΥΝΕΛΕΥΣΕΙΣ

ΤΕΡΝΑ ΕΝΕΡΓΕΙΑΚΗ Α.Β.Ε.Τ.Ε. **ΝΕΩΡΙΟΝ Α.Ε.**

Έκτακτη Γενική Συνέλευση στις **14/02/2018**, ημέρα **Τετάρτη** και ώρα **12:00** στην έδρα της εταιρείας στον Πειραιά (οδός Ακτή Μιαούλη, αρ. 67, 7ος όροφος) για συζήτηση και λήψη αποφάσεων στα πιο κάτω θέματα της Ημερησίας Διατάξεως:

ΘΕΜΑ 1^ο: Ενημέρωση και λήψη αποφάσεων για την πορεία των θυγατρικών εταιριών του Ομίλου κατόπιν και των εξελίξεων στο ναυπηγοεπισκευαστικό κλάδο.

ΘΕΜΑ 2^ο: Διάφορες Ανακοινώσεις

Σύμφωνα με τις κείμενες διατάξεις του Κ.Ν. 2190/20 και ιδίως σύμφωνα με τα άρθρα 26 παρ.2β (όπως τροποποιήθηκε με το άρθρο 3 του Ν.3884/2010 και ισχύει), και 27 παρ.3 και 28α του Κ.Ν.2190/20 (όπως προστέθηκαν με τα άρθρα 4 και 5 του Ν.3884/2010 αντίστοιχα και ισχύουν), η Εταιρεία ενημερώνει τους κ.κ. Μετόχους για τα ακόλουθα:

I. ΔΙΚΑΙΩΜΑ ΣΥΜΜΕΤΟΧΗΣ ΚΑΙ ΨΗΦΟΥ ΣΤΗ ΓΕΝΙΚΗ ΣΥΝΕΛΕΥΣΗ:

Στη Γενική Συνέλευση δικαιούται να συμμετέχει και να ψηφίσει, είτε αυτοπροσώπως είτε με αντιπρόσωπο, όποιος εμφανίζεται ως μέτοχος της Εταιρείας στα αρχεία του Συστήματος Αύλων τίτλων που διαχειρίζεται η «ΕΛΛΗΝΙΚΑ ΧΡΗΜΑΤΙΣΤΗΡΙΑ Α.Ε.» («ΕΧΑΕ») (πρώην Κεντρικό Αποθετήριο Αξιών), στο οποίο τηρούνται οι κινητές αξίες (μετοχές) της εταιρείας κατά την έναρξη της πέμπτης ημέρας πριν από την ημέρα της συνεδρίασης, ήτοι της 09/02/2018 (ημερομηνία καταγραφής). Κάθε κοινή μετοχή έχει δικαίωμα μίας ψήφου. Η απόδειξη της μετοχικής ιδιότητας γίνεται με την προσκόμιση στην Εταιρεία σχετικής έγγραφης βεβαίωσης της «ΕΧΑΕ» από την οποία θα προκύπτει η μετοχική ιδιότητά τους κατά την ημερομηνία καταγραφής και η οποία πρέπει να περιέλθει στην Εταιρεία (Ακτή Μιαούλη αρ. 67, 7ος όροφος, Πειραιάς) το αργότερο μέχρι και την 09/02/2018, ήτοι την τρίτη (3η) ημέρα πριν από τη συνεδρίαση της Γενικής Συνέλευσης.

Όσοι από τους μετόχους είναι νομικά πρόσωπα πρέπει μέσα στην ίδια προθεσμία να καταθέσουν σύμφωνα με το νόμο και τα νομιμοποιητικά τους έγγραφα. Σε περίπτωση μη συμμόρφωσης προς τις διατάξεις του άρθρου 28α του Κ.Ν.2190/20, ο εν λόγω μέτοχος μετέχει στη Γενική Συνέλευση μόνο μετά από άδειά της.

Η άσκηση των εν λόγω δικαιωμάτων δεν προϋποθέτει τη δέσμευση των μετοχών του δικαιούχου ούτε την τήρηση άλλης ανάλογης διαδικασίας, η οποία περιορίζει τη δυνατότητα πώλησης και μεταβίβασης αυτών κατά το χρονικό διάστημα που μεσολαβεί ανάμεσα στην ημερομηνία καταγραφής και την ημερομηνία της Γενικής Συνέλευσης.

II. ΔΙΑΔΙΚΑΣΙΑ ΓΙΑ ΤΗΝ ΑΣΚΗΣΗ ΔΙΚΑΙΩΜΑΤΟΣ ΨΗΦΟΥ ΜΕΣΩ ΑΝΤΙΠΡΟΣΩΠΩΝ:

Κάθε μέτοχος συμμετέχει στη Γενική Συνέλευση και ψηφίζει είτε αυτοπροσώπως είτε μέσω αντιπροσώπων υπογράφοντας σχετική εξουσιοδότηση. Κάθε μέτοχος μπορεί να διορίζει μέχρι τρεις (3) αντιπροσώπους. Νομικά πρόσωπα μετέχουν στη Γενική Συνέλευση ορίζοντας ως εκπροσώπους τους μέχρι τρία (3) φυσικά πρόσωπα. Ωστόσο, αν ο μέτοχος κατέχει μετοχές της Εταιρείας οι οποίες εμφανίζονται σε περισσότερους του ενός λογαριασμούς αξιών, ο περιορισμός αυτός δεν εμποδίζει τον εν λόγω μέτοχο να ορίζει διαφορετικούς αντιπροσώπους για τις μετοχές που εμφανίζονται στον κάθε λογαριασμό αξιών σε σχέση με τη Γενική Συνέλευση. Αντιπρόσωπος που ενεργεί για περισσότερους μετόχους μπορεί να ψηφίζει διαφορετικά για κάθε μέτοχο. Ο αντιπρόσωπος μετόχου υποχρεούται να γνωστοποιεί στην Εταιρεία, πριν από την έναρξη της συνεδρίασης της Γενικής Συνέλευσης, κάθε συγκεκριμένο γεγονός το οποίο μπορεί να είναι χρήσιμο στους μετόχους για την αξιολόγηση του κινδύνου να εξυπηρετήσει ο αντιπρόσωπος άλλα συμφέροντα πλην των συμφερόντων του αντιπροσωπευόμενου μετόχου. Κατά την έννοια της παρούσας παραγράφου, μπορεί να προκύπτει σύγκρουση συμφερόντων ιδίως όταν ο αντιπρόσωπος: (α) είναι μέτοχος που ασκεί τον έλεγχο της Εταιρείας ή είναι άλλο νομικό πρόσωπο ή οντότητα η οποία ελέγχεται από το μέτοχο αυτόν, (β) είναι μέλος του Διοικητικού Συμβουλίου ή της εν γένει διοίκησης της Εταιρείας ή μετόχου που ασκεί τον έλεγχο της Εταιρείας ή άλλου νομικού προσώπου ή οντότητας που ελέγχεται από μέτοχο ο οποίος ασκεί τον έλεγχο της Εταιρείας, ή άλλου νομικού προσώπου ή οντότητας που ελέγχεται από μέτοχο, ο οποίος ασκεί τον έλεγχο της Εταιρείας, (δ) είναι σύζυγος ή συγγενής πρώτου βαθμού με ένα από τα φυσικά πρόσωπα που αναφέρονται στις άνω περιπτώσεις (α) έως (γ). Ο διορισμός και η ανάκληση αντιπροσώπου του μετόχου γίνεται εγγράφως και κοινοποιείται στην Εταιρεία με τους ίδιους τύπους, τουλάχιστον τρεις (3) ημέρες πριν από την ημερομηνία συνεδρίασης της Γενικής Συνέλευσης. Η Εταιρεία έχει καταστήσει διαθέσιμο στην ιστοσελίδα της (www.neorion-holdings.gr) το έντυπο που χρησιμοποιεί για το διορισμό αντιπροσώπου. Το

εν λόγω έντυπο κατατίθεται συμπληρωμένο και υπογεγραμμένο από το μέτοχο στα γραφεία της έδρας της Εταιρείας (Τμήμα Μετόχων, Ακτή Μιαούλη αρ.67, 7ος όροφος, Πειραιάς) τρεις (3) τουλάχιστον ημέρες πριν από την ημερομηνία συνεδρίασης της Γενικής Συνέλευσης. Ο δικαιούχος μέτοχος καλείται να μεριμνά για την επιβεβαίωση της επιτυχούς αποστολής του εντύπου διορισμού αντιπροσώπου και της παραλαβής του από τη Εταιρεία.

III. ΔΙΚΑΙΩΜΑΤΑ ΜΕΙΟΨΗΦΙΑΣ ΤΩΝ ΜΕΤΟΧΩΝ

Η Εταιρεία ενημερώνει τους κ.κ. Μετόχους ότι, σύμφωνα με τα προβλεπόμενα στο άρθρο 39 του Κ.Ν.2190/20:

(α) Με αίτηση μετόχων που εκπροσωπούν το ένα εικοστό (1/20) του καταβεβλημένου μετοχικού κεφαλαίου, το Διοικητικό Συμβούλιο της Εταιρείας υποχρεούται να εγγράψει στην ημερήσια διάταξη της Γενικής Συνέλευσης πρόσθετα θέματα εάν η σχετική αίτηση περιέλθει στο Διοικητικό Συμβούλιο μέχρι την 29/01/2018, ήτοι δεκαπέντε (15) τουλάχιστον ημέρες πριν από την Γενική Συνέλευση. Η αίτηση για την εγγραφή πρόσθετων θεμάτων στην ημερήσια διάταξη συνοδεύεται από αιτιολόγηση ή από σχέδιο απόφασης προς έγκριση στη Γενική Συνέλευση και η αναθεωρημένη ημερήσια διάταξη δημοσιοποιείται με τον ίδιο τρόπο όπως και η προηγούμενη ημερήσια διάταξη, την 31/01/2018, ήτοι δέκα τρεις (13) ημέρες πριν από την ημερομηνία της Γενικής Συνέλευσης και ταυτόχρονα τίθεται στη διάθεση των μετόχων στην ιστοσελίδα της Εταιρείας μαζί με την αιτιολόγηση ή το σχέδιο απόφασης που έχει υποβληθεί από τους μετόχους κατά τα προβλεπόμενα στο άρθρο 27 παρ.3 του ΚΝ 2190/20.

(β) Με αίτηση μετόχων που εκπροσωπούν το ένα εικοστό (1/20) του καταβεβλημένου μετοχικού κεφαλαίου, το Διοικητικό Συμβούλιο της Εταιρείας θέτει στη διάθεση των μετόχων κατά τα οριζόμενα στο άρθρο 27 παρ.3 του Κ.Ν.2190/20 το αργότερο μέχρι την 07/02/2018, ήτοι έξι (6) τουλάχιστον ημέρες πριν από τη Γενική Συνέλευση, σχέδια αποφάσεων για θέματα που έχουν περιληφθεί στην αρχική ή αναθεωρημένη ημερήσια διάταξη, αν η σχετική αίτηση περιέλθει στο Διοικητικό Συμβούλιο μέχρι την 07/02/2018, ήτοι επτά (7) τουλάχιστον ημέρες πριν από τη Γενική Συνέλευση.

(γ) Μετά από αίτηση οποιουδήποτε μετόχου που υποβάλλεται στην Εταιρεία μέχρι την 08/02/2018, ήτοι πέντε (5) τουλάχιστον ημέρες πριν από τη Γενική Συνέλευση, το Διοικητικό Συμβούλιο υποχρεούται να παρέχει στη Γενική Συνέλευση τις απαιτούμενες συγκεκριμένες πληροφορίες για τις υποθέσεις της Εταιρείας, στο μέτρο που αυτές είναι χρήσιμες για την πραγματική εκτίμηση των θεμάτων της ημερήσιας διάταξης. Το Διοικητικό Συμβούλιο μπορεί να αρνηθεί την παροχή πληροφοριών για αποχρώντα ουσιώδη λόγο ο οποίος αναγράφεται στα πρακτικά. Το Διοικητικό Συμβούλιο μπορεί να απαντήσει ενιαία σε αιτήσεις μετόχων με το ίδιο περιεχόμενο. Υποχρέωση παροχής πληροφοριών δεν υφίσταται όταν οι σχετικές πληροφορίες διατίθενται ήδη στην ιστοσελίδα της Εταιρείας, ιδίως με τη μορφή ερωτήσεων και απαντήσεων.

(δ) Μετά από αίτηση μετόχων που εκπροσωπούν το ένα πέμπτο (1/5) του καταβεβλημένου μετοχικού κεφαλαίου, η οποία υποβάλλεται στην Εταιρεία μέχρι την 08/01/2018, ήτοι πέντε (5) τουλάχιστον ημέρες πριν από τη Γενική Συνέλευση, το Διοικητικό Συμβούλιο υποχρεούται να παρέχει στη Γενική Συνέλευση τις πληροφορίες για την πορεία των εταιρικών υποθέσεων και την περιουσιακή κατάσταση τα Εταιρείας. Το Διοικητικό Συμβούλιο μπορεί να αρνηθεί την παροχή πληροφοριών για αποχρώντα ουσιώδη λόγο ο οποίος αναγράφεται στα πρακτικά.

Αντίστοιχες προθεσμίες για τυχόν άσκηση δικαιωμάτων μειοψηφίας των μετόχων ισχύουν και σε περίπτωση Επαναληπτικών Γενικών Συνελεύσεων. Σε όλες τις ανωτέρω περιπτώσεις οι αιτούντες μέτοχοι οφείλουν να αποδεικνύουν τη μετοχική τους ιδιότητα και τον αριθμό των μετοχών που κατέχουν κατά την άσκηση του σχετικού δικαιώματος. Τέτοια απόδειξη αποτελεί και η προσκόμιση σχετικής βεβαίωσης από την ΕΧΑΕ.

ΔΙΑΘΕΣΙΜΑ ΕΓΓΡΑΦΑ ΚΑΙ ΠΛΗΡΟΦΟΡΙΕΣ

Οι πληροφορίες του άρθρου 27 παρ.3 του ΚΝ2190/20 συμπεριλαμβανομένης της Πρόσκλησης για σύγκληση της Έκτακτης Γενικής Συνέλευσης, του εντύπου διορισμού αντιπροσώπου και των σχεδίων αποφάσεων για τα θέματα της ημερήσιας διάταξης θα διατίθενται σε ηλεκτρονική μορφή στην ιστοσελίδα της εταιρείας μας (www.neorion-holdings.gr). Το πλήρες κείμενο των σχεδίων αποφάσεων και τυχόν εγγράφων που προβλέπονται στο άρθρο 27 παρ.3 περιπτώσεις γ' και δ' του ΚΝ.2190/20 θα διατίθεται στους μετόχους, κατόπιν αιτήσεώς τους, σε έγχαρτη μορφή στα γραφεία της εταιρείας μας (Τμήμα Μετόχων, Ακτή Μιαούλη αρ. 67, 7ος όροφος, Πειραιάς, τηλ.210 4520778).

ΟΤΕ Α.Ε.

Έκτακτη Γενική Συνέλευση, την **15/02/2018**, ημέρα Πέμπτη και **ώρα 16:00**, στο Διοικητικό Μέγαρο της Εταιρείας, Λ. Κηφισίας 99, Μαρούσι.

ΘΕΜΑΤΑ ΗΜΕΡΗΣΙΑΣ ΔΙΑΤΑΞΗΣ

1. Παροχή ειδικής άδειας της Γενικής Συνέλευσης σύμφωνα με το άρθρο 23α του Κ.Ν. 2190/1920, για τη σύναψη Επιμέρους Συμφωνιών («Service Arrangements»), μεταξύ αφενός της ΟΤΕ Α.Ε. και εταιρειών του Ομίλου ΟΤΕ και αφετέρου της Deutsche Telekom AG (DTAG) και της Telekom Deutschland GmbH (TD GmbH), για την παροχή από τις δεύτερες συγκεκριμένων υπηρεσιών για το έτος 2018, στο πλαίσιο της εγκεκριμένης «Σύμβασης Πλαίσιο Συνεργασίας και Παροχής Υπηρεσιών».
2. Παροχή ειδικής άδειας της Γενικής Συνέλευσης σύμφωνα με το άρθρο 23α του Κ.Ν. 2190/1920, για την τροποποίηση της από 30 Σεπτεμβρίου 2014 Συμφωνίας Άδειας Χρήσης του Σήματος "T" ("License Agreement"), μεταξύ αφενός της Telekom Romania Communications S.A. και της Telekom Romania Mobile Communications S.A. (Δικαιοδόχοι) και αφετέρου της Deutsche Telekom AG (Δικαιοπάροχος).
3. Έγκριση Προγράμματος Επαναγοράς Ιδίων Μετοχών, σύμφωνα με το άρθρο 16 του Κ.Ν. 2190/1920 όπως ισχύει.
4. Διάφορες ανακοινώσεις.

Σε περίπτωση μη επίτευξης της απαιτούμενης από το Νόμο απαρτίας για τη λήψη απόφασης σε οποιοδήποτε από τα θέματα της Ημερήσιας Διάταξης, η Α' Επαναληπτική της Έκτακτης Γενικής Συνέλευσης θα συνέλθει την 1η Μαρτίου 2018, ημέρα Πέμπτη και ώρα 16.00 και η Β' Επαναληπτική της Έκτακτης Γενικής Συνέλευσης θα συνέλθει την 15η Μαρτίου 2018, ημέρα Πέμπτη και ώρα 16.00 στον ίδιο χώρο, χωρίς τη δημοσίευση νέας πρόσκλησης.

Τα θέματα της Ημερήσιας Διάταξης των τυχόν Επαναληπτικών Γενικών Συνελεύσεων θα είναι τα ως άνω αναφερόμενα, με εξαίρεση τα θέματα επί των οποίων θα έχει καταστεί δυνατή η λήψη απόφασης.

Σύμφωνα με τα άρθρα 26 και 28α του Κ.Ν.2190/1920, η Εταιρεία ενημερώνει τους μετόχους για τα ακόλουθα:

ΔΙΚΑΙΩΜΑ ΣΥΜΜΕΤΟΧΗΣ ΚΑΙ ΨΗΦΟΥ

Στην Έκτακτη Γενική Συνέλευση δικαιούται να συμμετέχει και να ψηφίσει όποιος (φυσικό ή νομικό πρόσωπο) εμφανίζεται ως μέτοχος στα αρχεία του Συστήματος Άυλων Τίτλων που διαχειρίζεται η «Ελληνικά Χρηματιστήρια Α.Ε.» (Ε.Χ.Α.Ε.), κατά την «Ημερομηνία Καταγραφής» (άρθρο 28α του Κ.Ν. 2190/1920), ήτοι κατά περίπτωση:

(α) Την 10η Φεβρουαρίου 2018, δηλαδή κατά την έναρξη της πέμπτης (5ης) ημέρας πριν από την ημερομηνία της αρχικής συνεδρίασης της Έκτακτης Γενικής Συνέλευσης,

(β) Την 25η Φεβρουαρίου 2018, δηλαδή κατά την έναρξη της τέταρτης (4ης) ημέρας πριν από την ημερομηνία της συνεδρίασης της Α' Επαναληπτικής της Έκτακτης Γενικής Συνέλευσης,

(γ) Την 11η Μαρτίου 2018, δηλαδή κατά την έναρξη της τέταρτης (4ης) ημέρας πριν από την ημερομηνία διεξαγωγής της Β' Επαναληπτικής της Έκτακτης Γενικής Συνέλευσης.

Η απόδειξη της μετοχικής ιδιότητας γίνεται με την προσκόμιση σχετικής έγγραφης βεβαίωσης της Ε.Χ.Α.Ε. ή, εναλλακτικά, με απευθείας ηλεκτρονική σύνδεση της Εταιρείας με τα αρχεία του φορέα αυτού. Η σχετική έγγραφη βεβαίωση της Ε.Χ.Α.Ε. ή η ηλεκτρονική πιστοποίηση της μετοχικής ιδιότητας πρέπει να έχει περιέλθει στην Εταιρεία (Υποδιεύθυνση Επενδυτικών Σχέσεων Ομίλου ΟΤΕ, Ικάρου 1 & Αγίου Λουκά, Παιανία, Κτίριο Γ'1ος Όροφος Γραφείο C105) το αργότερο την τρίτη (3η) ημέρα πριν από την (αρχική ή κάθε επαναληπτική) συνεδρίαση της Έκτακτης Γενικής Συνέλευσης, δηλαδή μέχρι και την 12η Φεβρουαρίου 2018 ή μέχρι και την 26η Φεβρουαρίου 2018 για την Α' Επαναληπτική της Έκτακτης Γενικής Συνέλευσης, ή μέχρι και την 12η Μαρτίου 2018 για την Β' Επαναληπτική της Έκτακτης Γενικής Συνέλευσης.

Σε περίπτωση μη συμμόρφωσης του μετόχου προς τις ανωτέρω διατάξεις του άρθρου 28α του Κ.Ν. 2190/1920, αυτός μετέχει στη Γενική Συνέλευση μόνο μετά από άδειά της.

Κάθε μετοχή παρέχει δικαίωμα μίας ψήφου.

Η άσκηση των δικαιωμάτων συμμετοχής και ψήφου στη Γενική Συνέλευση δεν προϋποθέτει τη δέσμευση των μετοχών του δικαιούχου ούτε την τήρηση άλλης ανάλογης διαδικασίας, η οποία περιορίζει τη δυνατότητα πώλησης και μεταβίβασης αυτών κατά το χρονικό διάστημα που μεσολάβησε στην Ημερομηνία Καταγραφής και στη Γενική Συνέλευση (αρχική και κάθε επαναληπτική).

ΔΙΑΔΙΚΑΣΙΑ ΓΙΑ ΤΗΝ ΑΣΚΗΣΗ ΔΙΚΑΙΩΜΑΤΟΣ ΨΗΦΟΥ ΜΕΣΩ ΑΝΤΙΠΡΟΣΩΠΟΥ

Ο μέτοχος συμμετέχει στη Γενική Συνέλευση και ψηφίζει είτε αυτοπροσώπως είτε μέσω αντιπροσώπων. Κάθε μέτοχος μπορεί να διορίζει μέχρι τρεις (3) αντιπροσώπους. Νομικά πρόσωπα μετέχουν ορίζοντας ως εκπροσώπους τους μέχρι τρία (3) φυσικά πρόσωπα. Αν ο μέτοχος κατέχει μετοχές της Εταιρείας, οι οποίες εμφανίζονται σε περισσότερους του ενός λογαριασμούς αξιών, ο ως άνω περιορισμός δεν εμποδίζει τον μέτοχο να ορίσει διαφορετικούς αντιπροσώπους για τις μετοχές του που εμφανίζονται στον κάθε λογαριασμό αξιών σε σχέση με ορισμένη γενική συνέλευση. Αντιπρόσωπος που ενεργεί για περισσότερους μετόχους μπορεί να ψηφίζει διαφορετικά για κάθε μέτοχο.

Ο διορισμός και η ανάκληση αντιπροσώπου του μετόχου γίνεται εγγράφως και κοινοποιείται στην Εταιρεία με τους κάτωθι αναφερόμενους τρόπους, τουλάχιστον τρεις (3) ημέρες πριν από την ημερομηνία συνεδρίασης της Γενικής Συνέλευσης (αρχικής ή κάθε επαναληπτικής). Η Εταιρεία διαθέτει στην ιστοσελίδα της <https://www.cosmote.gr/fixe/corporate/ir> το έντυπο που οφείλει να χρησιμοποιεί ο μέτοχος για τον ορισμό ή ανάκληση του/των αντιπροσώπου/ων του. Το έντυπο αυτό, κατατίθεται, συμπληρωμένο και υπογεγραμμένο από το μέτοχο στην Υποδιεύθυνση Επενδυτικών Σχέσεων Ομίλου ΟΤΕ (Ικάρου 1 & Αγίου Λουκά, Παιανία, Κτίριο Γ'1ος Όροφος Γραφείο C105) ή αποστέλλεται με email στο (metoxologio@ote.gr, kokrokos@ote.gr, mtsatsani@ote.gr) ή στο Fax: 210-6111030, εντός της ίδιας ως άνω προθεσμίας. Ο δικαιούχος καλείται να μεριμνά για την επιβεβαίωση της επιτυχούς αποστολής του εντύπου διορισμού αντιπροσώπου και της παραλαβής του από την Εταιρεία, καλώντας στα τηλέφωνα: 210-6332342, 210-6113010, 210-6111121.

Όταν μέτοχος χορηγεί σε Τράπεζα εξουσιοδότηση για την άσκηση του δικαιώματος ψήφου στη Γενική Συνέλευση θα ακολουθείται η ίδια ως άνω διαδικασία.

Δεν παρέχεται η δυνατότητα συμμετοχής στη Γενική Συνέλευση χωρίς φυσική παρουσία στο χώρο διεξαγωγής της, ούτε η δυνατότητα άσκησης του δικαιώματος ψήφου με ηλεκτρονικά μέσα ή με αλληλογραφία.

Ο αντιπρόσωπος μετόχου υποχρεούται να γνωστοποιεί στην Εταιρεία, πριν από την έναρξη της συνεδρίασης της Γενικής Συνέλευσης, κάθε συγκεκριμένο γεγονός, το οποίο μπορεί να είναι χρήσιμο στους μετόχους για την αξιολόγηση του κινδύνου να εξυπηρετήσει ο αντιπρόσωπος άλλα συμφέροντα πλην των συμφερόντων του αντιπροσωπευόμενου μετόχου. Κατά την έννοια της παρούσας παραγράφου, μπορεί να προκύπτει σύγκρουση συμφερόντων ιδίως όταν ο αντιπρόσωπος:

- Είναι μέτοχος που ασκεί τον έλεγχο της Εταιρείας ή είναι άλλο νομικό πρόσωπο ή οντότητα η οποία ελέγχεται από το μέτοχο αυτόν,
- Είναι μέλος του διοικητικού συμβουλίου ή της εν γένει διοίκησης της Εταιρείας ή μετόχου που ασκεί τον έλεγχο της Εταιρείας, ή άλλο νομικό πρόσωπο ή οντότητα που ελέγχεται από μέτοχο ο οποίος ασκεί τον έλεγχο της Εταιρείας, γ) Είναι υπάλληλος ή ορκωτός ελεγκτής της Εταιρείας ή μετόχου που ασκεί τον έλεγχο της Εταιρείας, ή άλλο νομικό πρόσωπο ή οντότητα που ελέγχεται από μέτοχο, ο οποίος ασκεί τον έλεγχο της Εταιρείας, δ) Είναι σύζυγος ή συγγενής πρώτου βαθμού με ένα από τα φυσικά πρόσωπα που αναφέρονται στις περιπτώσεις (α) έως (γ).

ΔΙΚΑΙΩΜΑΤΑ ΜΕΙΟΨΗΦΙΑΣ ΤΩΝ ΜΕΤΟΧΩΝ

(α) Με αίτηση μετόχων που εκπροσωπούν το ένα εικοστό (1/20) του καταβεβλημένου μετοχικού κεφαλαίου, το Διοικητικό Συμβούλιο της Εταιρείας υποχρεούται να εγγράψει στην ημερήσια διάταξη της Γενικής Συνέλευσης πρόσθετα θέματα, εάν η σχετική αίτηση περιέλθει στο Διοικητικό Συμβούλιο δεκαπέντε (15) τουλάχιστον ημέρες πριν από τη Γενική Συνέλευση. Η αίτηση για την εγγραφή πρόσθετων θεμάτων στην ημερήσια διάταξη συνοδεύεται από αιτιολόγηση ή από σχέδιο απόφασης προς έγκριση στη Γενική Συνέλευση και η αναθεωρημένη ημερήσια διάταξη δημοσιοποιείται με τον ίδιο τρόπο όπως η προηγούμενη ημερήσια διάταξη, δεκατρείς (13) ημέρες πριν από την ημερομηνία της Γενικής Συνέλευσης και ταυτόχρονα τίθεται στη διάθεση των μετόχων στην ιστοσελίδα της Εταιρείας, μαζί με την αιτιολόγηση ή το σχέδιο απόφασης που έχει υποβληθεί από τους μετόχους κατά τα προβλεπόμενα στο άρθρο 27 παρ. 3 του Κ.Ν. 2190/1920.

Σημειώνεται ότι το Διοικητικό Συμβούλιο δεν είναι υποχρεωμένο να προβαίνει στην εγγραφή θεμάτων στην ημερήσια διάταξη σύμφωνα με την ανωτέρω παράγραφο (α) ούτε στη δημοσίευση ή γνωστοποίηση αυτών μαζί με αιτιολόγηση και σχέδια αποφάσεων που υποβάλλονται από τους μετόχους σύμφωνα με την κατωτέρω παράγραφο (β), αν το περιεχόμενο αυτών έρχεται προφανώς σε αντίθεση με το νόμο και τα χρηστά ήθη.

(β) Με αίτηση μετόχων που εκπροσωπούν το ένα εικοστό (1/20) του καταβεβλημένου μετοχικού κεφαλαίου, το Διοικητικό Συμβούλιο θέτει στη διάθεση των μετόχων κατά τα οριζόμενα στο άρθρο 27 παρ. 3 του Κ.Ν. 2190/1920 έξι (6) τουλάχιστον ημέρες πριν από την ημερομηνία της Γενικής Συνέλευσης, σχέδια αποφάσεων για θέματα που έχουν περιληφθεί στη αρχική ή την αναθεωρημένη ημερήσια διάταξη, αν η σχετική αίτηση περιέλθει στο Διοικητικό Συμβούλιο επτά (7) τουλάχιστον ημέρες πριν από την ημερομηνία της Γενικής Συνέλευσης.

(γ) Μετά από αίτηση οποιουδήποτε μετόχου που υποβάλλεται στην Εταιρεία πέντε (5) τουλάχιστον πλήρεις ημέρες πριν από τη Γενική Συνέλευση, το Διοικητικό Συμβούλιο υποχρεούται να παρέχει στη Γενική Συνέλευση τις αιτούμενες συγκεκριμένες πληροφορίες για τις υποθέσεις της Εταιρείας, στο μέτρο που αυτές είναι χρήσιμες για την πραγματική εκτίμηση των θεμάτων της ημερήσιας διάταξης. Το Διοικητικό Συμβούλιο μπορεί να απαντήσει ενιαία σε αιτήσεις μετόχων με το ίδιο περιεχόμενο. Υποχρέωση παροχής πληροφοριών δεν υφίσταται όταν οι σχετικές πληροφορίες διατίθενται ήδη στην ιστοσελίδα της Εταιρείας, ιδίως με τη μορφή ερωτήσεων και απαντήσεων. Στην ανωτέρω περίπτωση το Διοικητικό Συμβούλιο μπορεί να αρνηθεί την παροχή των πληροφοριών για αποχρώντα ουσιώδη λόγο, ο οποίος αναγράφεται στα πρακτικά.

(δ) Μετά από αίτηση μετόχων που εκπροσωπούν το ένα πέμπτο (1/5) του καταβεβλημένου μετοχικού κεφαλαίου η οποία υποβάλλεται στην Εταιρεία πέντε (5) τουλάχιστον πλήρεις ημέρες πριν από τη Γενική Συνέλευση, το Διοικητικό Συμβούλιο υποχρεούται να παρέχει στη Γενική Συνέλευση πληροφορίες για την πορεία των εταιρικών υποθέσεων και την περιουσιακή κατάσταση της Εταιρείας. Το Διοικητικό Συμβούλιο μπορεί να αρνηθεί την παροχή των πληροφοριών για αποχρώντα ουσιώδη λόγο, ο οποίος αναγράφεται στα πρακτικά.

Σε όλες τις ανωτέρω αναφερόμενες περιπτώσεις οι αιτούντες μέτοχοι οφείλουν να αποδεικνύουν τη μετοχική τους ιδιότητα και τον αριθμό των μετοχών που κατέχουν κατά την άσκηση του σχετικού δικαιώματος. Τέτοια απόδειξη αποτελεί η προσκόμιση βεβαίωσης από την Ε.Χ.Α.Ε. ή η πιστοποίηση της μετοχικής ιδιότητας με απευθείας ηλεκτρονική σύνδεση του αρχείου της Ε.Χ.Α.Ε. και της Εταιρείας.

ΔΙΑΘΕΣΙΜΑ ΕΓΓΡΑΦΑ ΚΑΙ ΠΛΗΡΟΦΟΡΙΕΣ

Οι πληροφορίες του άρθρου 27 παρ. 3 του Κ.Ν. 2190/1920 συμπεριλαμβανομένης της πρόσκλησης αυτής, του εντύπου διορισμού και ανάκλησης αντιπροσώπου, των σχεδίων αποφάσεων για τα θέματα της ημερήσιας διάταξης, καθώς και πληρέστερες πληροφορίες σχετικά με την άσκηση των δικαιωμάτων μειοψηφίας των παραγράφων 2, 2α, 4 και 5 του άρθρου 39 του Κ.Ν. 2190/1920 θα διατίθενται σε ηλεκτρονική μορφή στην ιστοσελίδα της Εταιρείας: <https://www.cosmote.gr/fixed/corporate/ir>. Σύμφωνα με το άρθρο 27 παρ. 3 περιπτώσεις γ', δ' και ε', το κείμενο των τυχόν εγγράφων που πρόκειται να υποβληθούν στη Γενική Συνέλευση, σχεδίων αποφάσεων και εντύπων που θα χρησιμοποιηθούν για την άσκηση δικαιώματος ψήφου θα διατίθενται και σε έγχαρτη μορφή, στην Υποδιεύθυνση Επενδυτικών Σχέσεων Ομίλου ΟΤΕ (Ικάρου 1 & Αγίου Λουκά, Παιανία, Κτίριο Γ' 1ος Όροφος Γραφείο C105).

BRIQ PROPERTIES A.E.E.A.Π.

(Ορθή Επανάληψη από Εταιρεία)

Έκτακτη Γενική Συνέλευση στις 22/02/2018, ημέρα Πέμπτη και **ώρα 17:30** στην έδρα της Εταιρείας, Δήμο Καλλιθέας Αττικής και ειδικότερα στο κτίριο επί της οδού Αργυρουπόλεως 2Α, αίθουσα συνεδριάσεων, 5^{ος} όροφος, για να συζητήσουν και λάβουν απόφαση επί των παρακάτω θεμάτων ημερήσιας διάταξης:

1. Επικύρωση της εκτέλεσης ανεξάρτητου μη εκτελεστικού μέλους στο Διοικητικό Συμβούλιο σε αντικατάσταση παραιτηθέντος και του ορισμού του ως Προέδρου της Επιτροπής Ελέγχου της Εταιρείας και επικύρωση της σύνθεσης - Προέδρου και των Μελών - της Επιτροπής Ελέγχου της Εταιρείας

2. Έκδοση κοινού εμπραγμάτως εξασφαλισμένου ομολογιακού δανείου ποσού έως 10.000.000 ευρώ

3. Διάφορες ανακοινώσεις

α. Δικαίωμα Συμμετοχής και Ψήφου στη Γενική Συνέλευση: Στη Γενική Συνέλευση δικαιούται να συμμετέχει και να ψηφίζει κάθε μέτοχος. Κάθε μετοχή της Εταιρείας παρέχει δικαίωμα μίας (1) ψήφου.

Στη Γενική Συνέλευση δικαιούται να συμμετέχει όποιος εμφανίζεται ως μέτοχος στα αρχεία του Συστήματος Άυλων Τίτλων (Σ.Α.Τ.), που διαχειρίζεται η "Ελληνικά Χρηματιστήρια Α.Ε." (Ε.Χ.Α.Ε.), όπου τηρούνται οι κινητές αξίες (μετοχές) της Εταιρείας. Η ιδιότητα του μετόχου πρέπει να υφίσταται κατά την έναρξη της πέμπτης (5ης) ημέρας πριν από την ημέρα συνεδρίασης της Γενικής Συνέλευσης της 22ας Φεβρουαρίου 2018, ήτοι κατά την έναρξη της 17ης Φεβρουαρίου 2018. Η μετοχική ιδιότητα κατά την ημερομηνία καταγραφής θα αποδεικνύεται μέσω της απευθείας ηλεκτρονικής σύνδεσης της Εταιρείας με τα αρχεία του Σ.Α.Τ. Σε περίπτωση μη συμμόρφωσης με τις διατάξεις του άρθρου 28α του κ.ν. 2190/20, ο εν λόγω μέτοχος μετέχει στη Γενική Συνέλευση μόνο μετά από άδεια της. Σημειώνεται ότι η άσκηση των εν λόγω δικαιωμάτων συμμετοχής και ψήφου δεν προϋποθέτει τη δέσμευση των μετοχών του δικαιούχου ούτε την τήρηση άλλης ανάλογης διαδικασίας, η οποία περιορίζει τη δυνατότητα πώλησης και μεταβίβασης αυτών κατά το χρονικό διάστημα που μεσολαβεί ανάμεσα στην ημερομηνία καταγραφής και στην ημερομηνία συνεδρίασης της οικείας Γενικής Συνέλευσης. Σε περίπτωση μη επίτευξης της απαιτούμενης απαρτίας, για τα θέματα της ημερήσιας διάταξης, οι Μέτοχοι καλούνται την 9η Μαρτίου 2018, ημέρα Παρασκευή και ώρα 17:30 στην έδρα της Εταιρείας, Δήμο Καλλιθέας Αττικής και ειδικότερα στο κτίριο επί της οδού Αργυρουπόλεως 2Α, αίθουσα συνεδριάσεων, 5ος όροφος, σε Επαναληπτική Γενική Συνέλευση στην οποία έχουν δικαίωμα συμμετοχής και ψήφου οι Μέτοχοι οι οποίοι θα είναι εγγεγραμμένοι στο αρχείο μετόχων της Εταιρείας κατά την έναρξη της 5ης Μαρτίου 2018 (ημερομηνία καταγραφής).

β. Διαδικασία για την άσκηση δικαιώματος ψήφου μέσω αντιπροσώπου/πών: Ο μέτοχος συμμετέχει στη Γενική Συνέλευση της Εταιρείας και ψηφίζει είτε αυτοπροσώπως είτε μέσω αντιπροσώπων. Κάθε μέτοχος μπορεί να διορίζει μέχρι τρεις (3) αντιπροσώπους. Ωστόσο, αν ο μέτοχος κατέχει μετοχές της Εταιρείας, οι οποίες εμφανίζονται σε περισσότερους του ενός λογαριασμούς αξιών, ο περιορισμός αυτός δεν εμποδίζει τον μέτοχο να ορίζει διαφορετικούς αντιπροσώπους για τις μετοχές που εμφανίζονται στον κάθε λογαριασμό αξιών σε σχέση με τη Γενική Συνέλευση. Αντιπρόσωπος που ενεργεί για περισσότερους μετόχους μπορεί να ψηφίζει διαφορετικά για κάθε μέτοχο. Νομικά πρόσωπα μετόχων στη γενική συνέλευση ορίζοντας ως εκπροσώπους τους μέχρι τρία (3) φυσικά πρόσωπα Ο μέτοχος μπορεί να διορίσει αντιπρόσωπο για μία και μόνη γενική συνέλευση ή για όσες συνελεύσεις λάβουν χώρα εντός ορισμένου χρόνου. Ο αντιπρόσωπος ψηφίζει σύμφωνα με τις οδηγίες του μετόχου, εφόσον υφίστανται, και υποχρεούται να αρχειοθετεί τις οδηγίες ψήφου για τουλάχιστον ένα (1) έτος, από την υποβολή του πρακτικού της γενικής συνέλευσης στη δημόσια αρχή, ή εάν η απόφαση υποβάλλεται σε δημοσιότητα από την καταχώρηση αυτής στο Μητρώο Ανωνύμων Εταιρειών. Ο αντιπρόσωπος μετόχου υποχρεούται να γνωστοποιεί στην Εταιρεία, πριν από την έναρξη της συνεδρίασης της Γενικής Συνέλευσης, κάθε συγκεκριμένο γεγονός

το οποίο μπορεί να είναι χρήσιμο στους μετόχους για την αξιολόγηση του κινδύνου να εξυπηρετήσει ο αντιπρόσωπος άλλα συμφέροντα πλην των συμφερόντων του μετόχου. Σύγκρουση συμφερόντων μπορεί να προκύπτει ιδίως όταν ο αντιπρόσωπος:

α) είναι μέτοχος που ασκεί τον έλεγχο της Εταιρείας ή είναι άλλο νομικό πρόσωπο η οντότητα η οποία ελέγχεται από το μέτοχο αυτόν, β) είναι μέλος του διοικητικού συμβουλίου ή της εν γένει διοίκησης της Εταιρείας ή μετόχου που ασκεί τον έλεγχο της Εταιρείας, ή άλλου νομικού προσώπου ή οντότητας που ελέγχεται από μέτοχο ο οποίος ασκεί τον έλεγχο της Εταιρείας, γ) είναι υπάλληλος ή ορκωτός ελεγκτής της Εταιρείας ή μετόχου που ασκεί τον έλεγχο της Εταιρείας, ή άλλου νομικού προσώπου ή οντότητας που ελέγχεται από μέτοχο, ο οποίος ασκεί τον έλεγχο της Εταιρείας, δ) είναι σύζυγος ή συγγενής πρώτου βαθμού με ένα από τα φυσικά πρόσωπα που αναφέρονται στις περιπτώσεις α' έως γ'. Ο διορισμός και η ανάκληση αντιπροσώπου του μετόχου γίνεται εγγράφως και κοινοποιείται στην Εταιρεία, τουλάχιστον τρεις (3) ημέρες πριν από την ορισθείσα ημερομηνία συνεδρίασης της Γενικής Συνέλευσης. Η Εταιρεία έχει καταστήσει διαθέσιμο στην ιστοσελίδα της (www.briqproperties.gr) στο διαδίκτυο, το έντυπο που χρησιμοποιεί για το διορισμό πληρεξουσίου αντιπροσώπου. Το εν λόγω έντυπο κατατίθεται συμπληρωμένο και υπογεγραμμένο από το μέτοχο στα Γραφεία της Εταιρείας, στη διεύθυνση Αλεξάνδρου Πάντου 25 – Καλλιθέα Αττικής (Υπηρεσία Εξυπηρέτησης Μετόχων, υπεύθυνος κ. Δημήτριος Παπαδιαμαντόπουλος) ή αποστέλλεται τηλεομοιοτυπικώς στο φαξ: 211 999 4530 τρεις (3) τουλάχιστον ημέρες πριν από την ημερομηνία της Γενικής Συνέλευσης ή τυχόν Επαναληπτικών αυτής. Ο δικαιούχος μέτοχος καλείται να μεριμνά για την επιβεβαίωση της επιτυχούς αποστολής του εντύπου διορισμού αντιπροσώπου και της παραλαβής του από την Εταιρεία, καλώντας στο τηλέφωνο: 211 9994762.

γ. Δικαιώματα Μειοψηφίας των μετόχων : 1) Με αίτηση μετόχων που εκπροσωπούν το ένα εικοστό (1/20) του καταβεβλημένου μετοχικού κεφαλαίου, το Διοικητικό Συμβούλιο υποχρεούται να εγγράψει στην ημερήσια διάταξη της Γενικής Συνέλευσης που έχει ήδη συγκληθεί για την 22α Φεβρουαρίου 2018 πρόσθετα θέματα, εάν η σχετική αίτηση περιέλθει στο Διοικητικό Συμβούλιο ήτοι δεκαπέντε (15) τουλάχιστον ημέρες πριν από τη Γενική Συνέλευση. Η αίτηση για την εγγραφή πρόσθετων θεμάτων στην ημερήσια διάταξη συνοδεύεται από αιτιολόγηση ή από σχέδιο απόφασης προς έγκριση στη Γενική Συνέλευση και η αναθεωρημένη ημερήσια διάταξη δημοσιοποιείται με τον ίδιο τρόπο όπως η προηγούμενη ημερήσια διάταξη δεκατρείς (13) ημέρες πριν από την ημερομηνία της Γενικής Συνέλευσης και ταυτόχρονα τίθεται στη διάθεση των μετόχων στο διαδίκτυο, στην ιστοσελίδα της Εταιρείας (www.briqproperties.gr), μαζί με την αιτιολόγηση ή το σχέδιο απόφασης που έχει υποβληθεί από τους μετόχους κατά τα προβλεπόμενα στο άρθρο 27 παρ. 3 του κ.ν. 2190/1920 (άρθρο 39 παρ. 2 του κ.ν. 2190/1920). 2) Με αίτηση μετόχων που εκπροσωπούν το ένα εικοστό (1/20) του καταβεβλημένου μετοχικού κεφαλαίου, το Διοικητικό Συμβούλιο θέτει στη διάθεση των μετόχων κατά τα οριζόμενα στο άρθρο 27 παρ. 3 του κ.ν. 2190/1920, έξι (6) τουλάχιστον ημέρες πριν από την ημερομηνία της Γενικής Συνέλευσης, σχέδια αποφάσεων για θέματα που έχουν περιληφθεί στην αρχική ή την αναθεωρημένη ημερήσια διάταξη, αν η σχετική αίτηση περιέλθει στο Διοικητικό Συμβούλιο επτά (7) τουλάχιστον ημέρες πριν από την ημερομηνία της Γενικής Συνέλευσης της 22ας Φεβρουαρίου 2018 (άρθρο 39 παρ.2 του κ.ν. 2190/1920). Το Διοικητικό Συμβούλιο δεν είναι υποχρεωμένο να προβαίνει στην εγγραφή θεμάτων στην ημερήσια διάταξη ούτε στη δημοσίευση ή γνωστοποίηση αυτών μαζί με αιτιολόγηση και σχέδια αποφάσεων που υποβάλλονται από τους μετόχους, αν το περιεχόμενο αυτών έρχεται προφανώς σε αντίθεση με το νόμο και τα χρηστά ήθη. 3) Μετά από αίτηση οποιουδήποτε μετόχου που υποβάλλεται στην Εταιρεία πέντε (5) τουλάχιστον πλήρεις ημέρες πριν από τη Γενική Συνέλευση της 22ας Φεβρουαρίου 2018, το Διοικητικό Συμβούλιο υποχρεούται να παρέχει στη Γενική Συνέλευση τις αιτούμενες συγκεκριμένες πληροφορίες για τις υποθέσεις της Εταιρείας, στο μέτρο που αυτές είναι χρήσιμες για την πραγματική εκτίμηση των θεμάτων της ημερήσιας διάταξης. Το Διοικητικό Συμβούλιο μπορεί να απαντήσει ενιαία σε αιτήσεις μετόχων με το ίδιο περιεχόμενο. Υποχρέωση παροχής πληροφοριών δεν υφίσταται όταν οι σχετικές πληροφορίες διατίθενται ήδη στην ιστοσελίδα της Εταιρείας (www.briqproperties.gr), ιδίως με τη μορφή ερωτήσεων και απαντήσεων. Επίσης με αίτηση μετόχων που εκπροσωπούν το ένα εικοστό (1/20) του καταβεβλημένου μετοχικού κεφαλαίου, το Διοικητικό Συμβούλιο υποχρεούται να ανακοινώνει στη Γενική Συνέλευση τα ποσά που, κατά την τελευταία διετία, καταβλήθηκαν σε κάθε μέλος του Διοικητικού Συμβουλίου ή τους διευθυντές της Εταιρείας, καθώς και κάθε παροχή προς τα πρόσωπα αυτά από οποιαδήποτε αιτία ή σύμβαση της Εταιρείας με αυτούς. Το Διοικητικό Συμβούλιο μπορεί ν' αρνηθεί την παροχή των πληροφοριών για αποχρώντα ουσιώδη λόγο, ο οποίος αναγράφεται στα πρακτικά (άρθρο 39 παρ. 4 του κ.ν. 2190/1920).

4) Μετά από αίτηση μετόχων που εκπροσωπούν το ένα πέμπτο (1/5) του καταβεβλημένου μετοχικού κεφαλαίου και η οποία υποβάλλεται στην Εταιρεία πέντε (5) τουλάχιστον πλήρεις ημέρες πριν από τη Γενική Συνέλευση της 22ας Φεβρουαρίου 2018, το Διοικητικό Συμβούλιο υποχρεούται να παρέχει στη Γενική Συνέλευση τις πληροφορίες για την πορεία των εταιρικών υποθέσεων και την περιουσιακή κατάσταση της Εταιρείας στο μέτρο που αυτές είναι χρήσιμες για την πραγματική εκτίμηση των θεμάτων της ημερήσιας διάταξης. Αντίστοιχες προθεσμίες για τυχόν άσκηση δικαιωμάτων μειοψηφίας των μετόχων ισχύουν και σε περίπτωση Επαναληπτικής Γενικής Συνέλευσης. Σε όλες τις ανωτέρω αναφερόμενες περιπτώσεις οι αιτούντες μέτοχοι οφείλουν να αποδεικνύουν τη μετοχική τους ιδιότητα και τον αριθμό των μετοχών που κατέχουν κατά την άσκηση του σχετικού δικαιώματος. Τέτοια απόδειξη αποτελεί η προσκόμιση έγγραφης βεβαίωσης από τον φορέα στον οποίο τηρούνται οι οικείες κινητές αξίες ή εναλλακτικά η πιστοποίηση της μετοχικής τους ιδιότητας με απευθείας ηλεκτρονική σύνδεση φορέα και Εταιρείας.

δ. Διαθέσιμες πληροφορίες και έγγραφα: Οι πληροφορίες και τα τυχόν έγγραφα που προβλέπονται στο άρθρο 27 παρ. 3 του κ.ν. 2190/1920, θα διατίθενται σε έγχαρτη μορφή στα γραφεία της Εταιρείας Αλεξάνδρου Πάντου 25 – Καλλιθέα Αττικής (Τμήμα Εξυπηρέτησης Μετόχων, υπεύθυνος κ. Δημήτριος Παπαδιαμαντόπουλος) και σε ηλεκτρονική μορφή στο διαδίκτυο, με ανάρτησή τους στην ιστοσελίδα της Εταιρείας www.briqproperties.gr.

TRASTOR A.E.E.A.Π.

Έκτακτη Γενική Συνέλευση την 22/02/2018 ημέρα Πέμπτη και ώρα **10:00 π.μ.**, στο Μαρούσι, στην οδό Χειμάρρας αρ. 5, στον 5ο όροφο, για τη συζήτηση και τη λήψη απόφασης επί των ακόλουθων θεμάτων της ημερήσιας διάταξης:

1. Παροχή ειδικής άδειας, σύμφωνα με το άρθρο 28 παρ. 4β του Ν.2778/1999 όπως ισχύει, για την απόκτηση από την Εταιρεία αυτοτελών οριζοντίων ιδιοκτησιών σε ακίνητο που βρίσκεται στα Χανιά Κρήτης.

2. Παροχή ειδικής άδειας για την κατάρτιση συμβάσεων μεταξύ της Εταιρείας και προσώπων της παρ. 5 του άρθρου 23α του κ.ν. 2190/1920.

Σε περίπτωση μη επίτευξης της απαιτούμενης απαρτίας για τη λήψη απόφασης επί του θέματος της ημερήσιας διάταξης, καλούνται οι κ.κ. Μέτοχοι σε Α' Επαναληπτική Συνέλευση την 5η Μαρτίου 2018, ημέρα Δευτέρα και ώρα 10:00 π.μ., στο Μαρούσι Αττικής, στην οδό Χειμάρρας αρ. 5, στον 5ο όροφο.

Στην Έκτακτη Γενική Συνέλευση της 22ας Φεβρουαρίου 2018, έχουν δικαίωμα να λάβουν μέρος και να ψηφίσουν Μέτοχοι οι οποίοι θα είναι εγγεγραμμένοι στο αρχείο μετόχων της Εταιρείας που τηρείται ηλεκτρονικά στην εταιρεία «Ελληνικό Κεντρικό Αποθετήριο Τίτλων» (ΕΛΚΑΤ) κατά την έναρξη της πέμπτης ημέρας πριν από την ημέρα συνεδρίασης της Γενικής Συνέλευσης, ήτοι την 17.02.2018, χωρίς να απαιτείται δέσμευση των μετοχών τους.

Σε περίπτωση μη επίτευξης απαρτίας κατά την ανωτέρω αρχική συνεδρίαση, στην Α' Επαναληπτική Γενική Συνέλευση της 5ης Μαρτίου 2018 θα έχουν δικαίωμα να λάβουν μέρος και να ψηφίσουν Μέτοχοι οι οποίοι θα είναι εγγεγραμμένοι στο ανωτέρω αρχείο κατά την έναρξη της τέταρτης ημέρας πριν από την ημέρα συνεδρίασης της Α' Επαναληπτικής Γενικής Συνέλευσης, ήτοι την 01.03.2018 (ημερομηνία καταγραφής Α' Επαναληπτικής Γενικής Συνέλευσης).

Οι Μέτοχοι που επιθυμούν να συμμετάσχουν στη Γενική Συνέλευση μέσω αντιπροσώπου οφείλουν να καταθέσουν τη σχετική εξουσιοδότηση αντιπροσώπευσης που είναι διαθέσιμη στα γραφεία της έδρας της Εταιρείας, οδός Χειμάρρας αρ. 5, 5ος όροφος, στην ιστοσελίδα <http://www.trastor.gr> και στο Μετοχολόγιο, Μητροπόλεως 9, Αθήνα 105 57 (1ος όροφος), το αργότερο την τρίτη ημέρα πριν από τη συνεδρίαση της κάθε Γενικής Συνέλευσης.

Σε σχέση με την ανωτέρω Γενική Συνέλευση οι Μέτοχοι της Εταιρείας έχουν και τα εξής δικαιώματα:

(Α) Μέτοχοι που εκπροσωπούν τουλάχιστον ένα εικοστό (1/20) του καταβεβλημένου μετοχικού κεφαλαίου, μπορούν με αίτησή τους, η οποία πρέπει να περιέλθει στο Διοικητικό Συμβούλιο δέκα πέντε (15) τουλάχιστον ημέρες πριν από τη Γενική Συνέλευση, να ζητήσουν από το Διοικητικό Συμβούλιο να εγγράψει στην ημερήσια διάταξη της Γενικής Συνέλευσης, πρόσθετα θέματα. Η αίτηση πρέπει να συνοδεύεται από αιτιολόγηση ή από σχέδιο απόφασης προς έγκριση στη Γενική Συνέλευση.

(Β) Μέτοχοι που εκπροσωπούν τουλάχιστον ένα εικοστό (1/20) του καταβεβλημένου μετοχικού κεφαλαίου, μπορούν με αίτησή τους, η οποία πρέπει να περιέλθει στο Διοικητικό Συμβούλιο επτά (7) τουλάχιστον ημέρες πριν από τη Γενική Συνέλευση, να ζητήσουν από το Διοικητικό Συμβούλιο να θέσει στη διάθεση των μετόχων με ανάρτηση στην ιστοσελίδα της Εταιρείας (<http://www.trastor.gr>), τουλάχιστον έξι (6) ημέρες πριν την ημερομηνία της Γενικής Συνέλευσης, σχέδια απόφασης για τα θέματα που έχουν περιληφθεί στην αρχική ή την αναθεωρημένη ημερήσια διάταξη.

(Γ) Με αίτηση οποιουδήποτε μετόχου που υποβάλλεται στην Εταιρεία πέντε (5) τουλάχιστον πλήρεις ημέρες πριν από τη Γενική Συνέλευση, μπορεί να ζητηθεί από το Διοικητικό Συμβούλιο να παράσχει στη Γενική Συνέλευση τις απούμενες συγκεκριμένες πληροφορίες για τις υποθέσεις της Εταιρείας, στο μέτρο που αυτές είναι χρήσιμες για την πραγματική εκτίμηση των θεμάτων της ημερήσιας διάταξης.

(Δ) Μέτοχοι που εκπροσωπούν το ένα πέμπτο (1/5) του καταβεβλημένου μετοχικού κεφαλαίου, μπορούν με αίτησή τους, η οποία υποβάλλεται στην Εταιρεία πέντε (5) τουλάχιστον πλήρεις ημέρες πριν από τη Γενική Συνέλευση, να ζητήσουν από το Διοικητικό Συμβούλιο να παράσχει στη Γενική Συνέλευση πληροφορίες για την πορεία των εταιρικών υποθέσεων και την περιουσιακή κατάσταση της Εταιρείας.

Οι πληροφορίες που προβλέπονται στην παράγραφο 3 του άρθρου 27 του κ.ν.2190/1920 είναι διαθέσιμες στα γραφεία της έδρας της Εταιρείας, οδός Χειμάρρας αρ. 5, 5ος όροφος, και στην ιστοσελίδα της Εταιρείας <http://www.trastor.gr>.

ΕΛΒΙΕΜΕΚ Α.Ε.

Τακτική Γενική Συνέλευση στις 23/02/2018, ημέρα Παρασκευή και ώρα **12.00** στην έδρα της εταιρείας, οδός Πατριάρχου Ιωακείμ 1 & Πειραιώς 209, Ταύρος, για τη συζήτηση και λήψη αποφάσεων επί των ακολούθων θεμάτων ημερήσιας διάταξης:

ΘΕΜΑ: Πώληση του κλάδου των Φωτοβολταϊκών, συμπεριλαμβανομένου του ακινήτου της εταιρείας στο Τάχυ Θηβών, εντός του οποίου βρίσκεται ο Φωτοβολταϊκός σταθμός.

Σε περίπτωση αναβολής ή ματαίωσης της σύγκλησης της ως άνω Τακτικής Γενικής Συνέλευσης ή μη επίτευξης της απαιτούμενης απαρτίας, καλούνται οι κ.κ. μέτοχοι σε Α' Επαναληπτική Γενική Συνέλευση στις 6 Μαρτίου 2018, ημέρα Τρίτη και ώρα 12:00', στον ίδιο ως άνω τόπο, για συζήτηση και λήψη αποφάσεων επί του θέματος της ημερήσιας διάταξης, χωρίς δημοσίευση νεώτερης πρόσκλησης. Σε περίπτωση αναβολής ή ματαίωσης της σύγκλησης της Α' Επαναληπτικής Γενικής Συνέλευσης ή μη επίτευξης της απαιτούμενης απαρτίας, καλούνται οι κ.κ. μέτοχοι σε Β' Επαναληπτική Γενική Συνέλευση στις 19 Μαρτίου 2018, ημέρα Δευτέρα και ώρα 12:00 στον ίδιο ως άνω τόπο, για συζήτηση και λήψη αποφάσεων επί του θέματος της ημερήσιας διάταξης, χωρίς δημοσίευση νεώτερης πρόσκλησης.

I. ΔΙΚΑΙΩΜΑ ΣΥΜΜΕΤΟΧΗΣ ΚΑΙ ΨΗΦΟΥ ΣΤΗ ΓΕΝΙΚΗ ΣΥΝΕΛΕΥΣΗ

Δικαίωμα συμμετοχής και ψήφου στην Τακτική Γενική Συνέλευση έχουν μόνο τα φυσικά και νομικά πρόσωπα που εμφανίζονται ως μέτοχοι της εταιρείας κατά την έναρξη της πέμπτης ημέρας που προηγείται της συνεδρίασης, ήτοι στις 18 Φεβρουαρίου 2018 (Ημερομηνία Καταγραφής) στο αρχείο μετόχων της εταιρείας που τηρείται ηλεκτρονικά στο φορέα «Ελληνικά Χρηματιστήρια Ανώνυμη Εταιρεία Συμμετοχών, Εκκαθάρισης, Διακανονισμού & Καταχώρησης (ΕΧΑΕ)». Η σχετική έγγραφη βεβαίωση ή ηλεκτρονική πιστοποίηση σχετικά με τη μετοχική ιδιότητα πρέπει να περιέλθει στην εταιρεία το αργότερο την τρίτη (3η) ημέρα πριν από τη συνεδρίαση της Γενικής Συνέλευσης, ήτοι στις 20 Φεβρουαρίου 2018. Στην Α' Επαναληπτική Γενική Συνέλευση δικαίωμα συμμετοχής και ψήφου θα έχουν μόνο τα φυσικά και νομικά πρόσωπα που εμφανίζονται ως μέτοχοι της εταιρείας κατά την έναρξη της τέταρτης ημέρας που προηγείται της συνεδρίασης, ήτοι την 2η Μαρτίου 2018 (Ημερομηνία Καταγραφής) στο αρχείο μετόχων της εταιρείας που τηρείται ηλεκτρονικά στην ΕΧΑΕ. Στη Β' Επαναληπτική Γενική Συνέλευση δικαίωμα συμμετοχής και ψήφου θα έχουν μόνο τα φυσικά και νομικά πρόσωπα που εμφανίζονται ως μέτοχοι της εταιρείας κατά την έναρξη της τέταρτης ημέρας που προηγείται της συνεδρίασης, ήτοι στις 15 Μαρτίου 2018 (Ημερομηνία Καταγραφής) στο αρχείο των μετόχων της εταιρείας που τηρείται ηλεκτρονικά στην ΕΧΑΕ. Η σχετική έγγραφη βεβαίωση της ΕΧΑΕ ή ηλεκτρονική πιστοποίηση αναφορικά με τη μετοχική ιδιότητα πρέπει να περιέλθει στην Εταιρεία το αργότερο την τρίτη ημέρα που προηγείται της συνεδρίασης της Α' ή της Β' Επαναληπτικής Γενικής Συνέλευσης, ήτοι την 3η Μαρτίου και την 16η Μαρτίου 2018 αντίστοιχα.

Για τη συμμετοχή και άσκηση του δικαιώματος ψήφου στην Τακτική Γενική Συνέλευση και στις επαναληπτικές αυτής Συνελεύσεις δεν απαιτείται η δέσμευση των μετοχών του δικαιούχου, ούτε η τήρηση άλλης ανάλογης διαδικασίας, η οποία περιορίζει τη δυνατότητα πώλησης και μεταβίβασης αυτών κατά το χρονικό διάστημα που μεσολαβεί ανάμεσα στην Ημερομηνία Καταγραφής και στην Γενική Συνέλευση.

II. ΑΣΚΗΣΗ ΔΙΚΑΙΩΜΑΤΟΣ ΨΗΦΟΥ ΜΕΣΩ ΑΝΤΙΠΡΟΣΩΠΟΥ

Οι Μέτοχοι που επιθυμούν να συμμετάσχουν στην ως άνω Τακτική Γενική Συνέλευση ή/και σε τυχόν επαναληπτικές αυτής Συνελεύσεις μέσω πληρεξουσίου οφείλουν να καταθέσουν τη σχετική εξουσιοδότηση αντιπροσώπευσης, που είναι διαθέσιμη στα γραφεία της έδρας

της εταιρείας στον Ταύρο, οδός Πατριάρχου Ιωακείμ 1 & Πειραιώς 209 και στην ιστοσελίδα www.elviemek.gr, το αργότερο την τρίτη ημέρα πριν από τη συνεδρίαση κάθε Γενικής Συνέλευσης (αρχικής ή τυχόν επαναληπτικών). Οι Μέτοχοι συμμετέχουν στην ως άνω Τακτική Γενική Συνέλευση ή/και σε τυχόν επαναληπτικές αυτής Συνελεύσεις και ψηφίζουν είτε αυτοπροσώπως είτε μέσω αντιπροσώπων. Κάθε μέτοχος μπορεί να διορίζει μέχρι τρεις (3) αντιπροσώπους. Νομικά πρόσωπα μετέχουν στη Γενική Συνέλευση ή/και σε τυχόν επαναληπτικές αυτής Συνελεύσεις ορίζοντας ως εκπροσώπους τους μέχρι τρία (3) φυσικά πρόσωπα. Ωστόσο, αν ο μέτοχος κατέχει μετοχές της εταιρείας, οι οποίες εμφανίζονται σε περισσότερους του ενός λογαριασμούς αξιών, ο περιορισμός αυτός δεν εμποδίζει τον εν λόγω μέτοχο να ορίζει διαφορετικούς αντιπροσώπους για τις μετοχές που εμφανίζονται στον κάθε λογαριασμό αξιών σε σχέση με την Τακτική Γενική Συνέλευση. Αντιπρόσωπος που ενεργεί για περισσότερους μετόχους μπορεί να ψηφίζει διαφορετικά για κάθε μέτοχο. Ο αντιπρόσωπος μετόχου υποχρεούται να γνωστοποιεί στην εταιρεία, πριν από τη έναρξη της συνεδρίασης της Γενικής Συνέλευσης, κάθε συγκεκριμένο γεγονός, το οποίο μπορεί να είναι χρήσιμο στους μετόχους για την αξιολόγηση του κινδύνου να εξυπηρετήσει ο αντιπρόσωπος άλλα συμφέροντα πλην των συμφερόντων του αντιπροσωπευμένου μετόχου. Κατά την ένοια της παρούσας παραγράφου, μπορεί να προκύπτει σύγκρουση συμφερόντων, ιδίως όταν ο αντιπρόσωπος: α) είναι μέτοχος που ασκεί τον έλεγχο της εταιρείας ή είναι άλλο νομικό πρόσωπο ή οντότητα, η οποία ελέγχεται από τον μέτοχο αυτόν, β) είναι μέλος του Διοικητικού Συμβουλίου ή της διοίκησης γενικά της εταιρείας ή μετόχου που ασκεί τον έλεγχο της εταιρείας ή άλλου νομικού προσώπου ή οντότητας που ελέγχεται από μέτοχο, ο οποίος ασκεί τον έλεγχο της εταιρείας, γ) είναι υπάλληλος ή ορκωτός ελεγκτής της εταιρείας ή μετόχου που ασκεί τον έλεγχο της εταιρείας ή άλλου νομικού προσώπου ή οντότητας που ελέγχεται από μέτοχο, ο οποίος ασκεί τον έλεγχο της εταιρείας, δ) είναι σύζυγος ή συγγενής πρώτου βαθμού με ένα από τα φυσικά πρόσωπα που αναφέρονται στις περιπτώσεις α έως γ. Το Καταστατικό της εταιρείας δεν προβλέπει τη δυνατότητα συμμετοχής στη Γενική Συνέλευση με ηλεκτρονικά μέσα, ούτε τη δυνατότητα εξ αποστάσεως συμμετοχής των μετόχων στην ψηφοφορία.

III. ΔΙΚΑΙΩΜΑΤΑ ΜΕΙΟΨΗΦΙΑΣ ΤΩΝ ΜΕΤΟΧΩΝ

Η εταιρεία ενημερώνει τους μετόχους ότι, σύμφωνα με τα προβλεπόμενα στο άρθρο 39 του Κ.Ν. 2190/1920:

Α) Μέτοχοι που εκπροσωπούν το 1/20 του καταβεβλημένου μετοχικού κεφαλαίου της εταιρείας δικαιούνται να ζητήσουν από το Διοικητικό Συμβούλιο να εγγραφεί πρόσθετα θέματα στην ημερήσια διάταξη της Γενικής Συνέλευσης, κατόπιν σχετικής αίτησης που πρέπει να περιέλθει στο Διοικητικό Συμβούλιο δέκα πέντε (15) τουλάχιστον ημέρες πριν από τη Γενική Συνέλευση. Η αίτηση αυτή πρέπει να συνοδεύεται από αιτιολόγηση ή από σχέδιο απόφασης προς έγκριση από τη Γενική Συνέλευση και η αναθεωρημένη ημερήσια διάταξη δημοσιοποιείται δέκα τρεις (13) ημέρες πριν από την ημερομηνία της Γενικής Συνέλευσης και ταυτόχρονα τίθεται στη διάθεση των μετόχων στην ιστοσελίδα της εταιρείας, μαζί με την αιτιολόγηση ή το σχέδιο απόφασης που έχει υποβληθεί από τους μετόχους, κατά τα προβλεπόμενα στο άρθρο 27 παρ. 3 του Κ.Ν. 2190/1920.

Β) Μέτοχοι που εκπροσωπούν το 1/20 του καταβεβλημένου μετοχικού κεφαλαίου της εταιρείας δικαιούνται, με αίτησή τους, η οποία πρέπει να περιέλθει στο Διοικητικό Συμβούλιο επτά (7) τουλάχιστον ημέρες πριν από τη Γενική Συνέλευση, να ζητήσουν σχέδια αποφάσεων για τα θέματα που έχουν περιληφθεί στην αρχική ή την αναθεωρημένη ημερήσια διάταξη, σύμφωνα με το άρθρο 39 παρ. 2α του Κ.Ν. 2190/1920. Το Διοικητικό Συμβούλιο, στην περίπτωση αυτή, υποχρεούται να τα θέτει στη διάθεση των αιτούντων μετόχων τουλάχιστον έξι (6) ημέρες πριν από την ημερομηνία της Γενικής Συνέλευσης.

Γ) Κάθε μέτοχος μπορεί να ζητήσει από το Διοικητικό Συμβούλιο, με αίτησή του που υποβάλλεται στην εταιρεία πέντε (5) τουλάχιστον πλήρεις ημέρες πριν από τη Γενική Συνέλευση, να παράσχει στη Γενική Συνέλευση συγκεκριμένες πληροφορίες για τις υποθέσεις της εταιρείας, στο μέτρο που αυτές είναι χρήσιμες για την πραγματική εκτίμηση των θεμάτων ημερήσιας διάταξης. Υποχρέωση παροχής πληροφοριών δεν υφίσταται όταν οι σχετικές πληροφορίες διατίθενται ήδη στην ιστοσελίδα της εταιρείας. Το Διοικητικό Συμβούλιο μπορεί να αρνηθεί την παροχή των πληροφοριών για αποχρώντα ουσιώδη λόγο, ο οποίος αναγράφεται στα πρακτικά.

Δ) Μέτοχοι που εκπροσωπούν το ένα πέμπτο (1/5) του καταβεβλημένου μετοχικού κεφαλαίου, με αίτησή τους, η οποία υποβάλλεται στην εταιρεία πέντε (5) τουλάχιστον πλήρεις ημέρες πριν από τη Γενική Συνέλευση, μπορούν να ζητήσουν από το Διοικητικό Συμβούλιο να παράσχει στη Γενική Συνέλευση πληροφορίες για την πορεία των εταιρικών υποθέσεων και την περιουσιακή κατάσταση της εταιρείας. Επίσης, με αίτηση μετόχων που εκπροσωπούν το 1/20 του καταβεβλημένου μετοχικού κεφαλαίου, το Διοικητικό Συμβούλιο υποχρεούται να ανακοινώσει στην Τακτική Γενική Συνέλευση τα ποσά που κατά την τελευταία διετία καταβλήθηκαν σε κάθε μέλος του Διοικητικού Συμβουλίου ή τους διευθυντές της Εταιρείας, καθώς και κάθε παροχή προς τα πρόσωπα αυτά από οποιαδήποτε αιτία ή σύμβαση της Εταιρείας με αυτούς. Το Διοικητικό Συμβούλιο μπορεί να αρνηθεί την παροχή των πληροφοριών για αποχρώντα ουσιώδη λόγο, ο οποίος αναγράφεται στα πρακτικά.

Οι πληροφορίες του άρθρου 27 παρ. 3 του Κ.Ν. 2190/1920, συμπεριλαμβανομένης της Πρόσκλησης για σύγκληση Γενικής Συνέλευσης, του εντύπου διορισμού αντιπροσώπου και των σχεδίων αποφάσεων για τα θέματα της ημερήσιας διάταξης, είναι διαθέσιμες στα γραφεία της έδρας της εταιρείας στον Ταύρο, οδός Πατριάρχου Ιωακείμ 1 & Πειραιώς 209, καθώς και στην ιστοσελίδα www.elviemek.gr.

ΣΙΔΑΜΑ Α.Ε.

Έκτακτη Γενική Συνέλευση στις 23/02/2018, ημέρα Παρασκευή και **ώρα 15:00** στον Ασπρόπυργο Αττικής, στα γραφεία του Υποκαταστήματος της εταιρείας Μεγαρίδος 188, τ.κ 19300, Ασπρόπυργος, προκειμένου να συζητηθούν και να ληφθούν αποφάσεις επί των εξής θεμάτων ημερήσιας διάταξης:

ΘΕΜΑΤΑ ΗΜΕΡΗΣΙΑΣ ΔΙΑΤΑΞΗΣ

1) Τροποποίηση όλων κοινού ομολογιακού δανείου ποσού τεσσάρων εκατομμυρίων ευρώ (€ 4.000.000,00) 2) Λοιπές Ανακοινώσεις.
ΔΙΚΑΙΩΜΑ ΣΥΜΜΕΤΟΧΗΣ ΣΤΗ ΓΕΝΙΚΗ ΣΥΝΕΛΕΥΣΗ

Στη Γενική Συνέλευση δικαιούται να συμμετέχει όποιος εμφανίζεται ως μέτοχος στο αρχείο του Συστήματος Αυλών Τίτλων που διαχειρίζεται η «Ελληνικά Χρηματιστήρια Ανώνυμη Εταιρεία Συμμετοχών, Εκκαθάρισης, Διακανονισμού & Καταχώρησης» (ΕΧΑΕ) (πρώην Κεντρικό Αποθετήριο Αξιών), στο οποίο τηρούνται οι κινητές αξίες της Εταιρείας. Η απόδειξη της μετοχικής ιδιότητας γίνεται με την προσκόμιση σχετικής έγγραφης βεβαίωσης του ως άνω φορέα, ή εναλλακτικά, με απευθείας ηλεκτρονική σύνδεση της Εταιρείας με τα αρχεία αυτού. Η ιδιότητα του μετόχου πρέπει να υφίσταται κατά την έναρξη της 18/02/2018 (Ημερομηνία Καταγραφής), ήτοι κατά την έναρξη της πέμπτης (5ης) ημέρας πριν από την ημέρα συνεδρίασης της Γενικής Συνέλευσης και η έγγραφη βεβαίωση σχετικά με τη μετοχική ιδιότητα πρέπει να περιέλθει στην Εταιρεία το αργότερο την 20/02/2018, ήτοι την τρίτη (3η) ημέρα πριν από τη συνεδρίαση της Γενικής Συνέλευσης. Έναντι της Εταιρείας θεωρείται ότι έχει δικαίωμα συμμετοχής και ψήφου στη Γενική Συνέλευση μόνον όποιος φέρει την ιδιότητα του μετόχου κατά την αντίστοιχη Ημερομηνία Καταγραφής. Σε περίπτωση μη συμμόρφωσης προς τις διατάξεις του άρθρου

28α του Κ.Ν.2190/1920, ο εν λόγω μέτοχος μετέχει στη Γενική Συνέλευση μόνο μετά από άδειά της. Η άσκηση των εν λόγω δικαιωμάτων δεν προϋποθέτει τη δέσμευση των μετοχών του δικαιούχου ούτε την τήρηση άλλης ανάλογης διαδικασίας, η οποία περιορίζει τη δυνατότητα πώλησης και μεταβίβασης αυτών κατά το χρονικό διάστημα που μεσολαβεί ανάμεσα στην Ημερομηνία Καταγραφής και στη Γενική Συνέλευση.

ΔΙΑΔΙΚΑΣΙΑ ΓΙΑ ΤΗΝ ΑΣΚΗΣΗ ΔΙΚΑΙΩΜΑΤΟΣ ΨΗΦΟΥ ΜΕΣΩ ΑΝΤΙΠΡΟΣΩΠΟΥ

Ο μέτοχος συμμετέχει στη Γενική Συνέλευση και ψηφίζει είτε αυτοπροσώπως είτε μέσω αντιπροσώπων. Κάθε μέτοχος μπορεί να διορίζει μέχρι τρεις (3) αντιπροσώπους. Νομικά πρόσωπα μετέχουν στη Γενική Συνέλευση ορίζοντας ως εκπροσώπους τους μέχρι τρία (3) φυσικά πρόσωπα. Ωστόσο, αν ο μέτοχος κατέχει μετοχές της Εταιρείας, οι οποίες εμφανίζονται σε περισσότερους του ενός λογαριασμούς αξιών, ο περιορισμός αυτός δεν εμποδίζει το μέτοχο να ορίζει διαφορετικούς αντιπροσώπους για τις μετοχές που εμφανίζονται στον κάθε λογαριασμό αξιών σε σχέση με τη Γενική Συνέλευση. Αντιπρόσωπος που ενεργεί για περισσότερους μετόχους μπορεί να ψηφίζει διαφορετικά για κάθε μέτοχο. Ο αντιπρόσωπος μετόχου υποχρεούται να γνωστοποιεί στην Εταιρεία, πριν από την έναρξη της συνεδρίασης της Γενικής Συνέλευσης, κάθε συγκεκριμένο γεγονός, το οποίο μπορεί να είναι χρήσιμο στους μετόχους για την αξιολόγηση του κινδύνου να εξυπηρετήσει ο αντιπρόσωπος άλλα συμφέροντα πλην των συμφερόντων του μετόχου. Κατά την έννοια της παρούσας παραγράφου, μπορεί να προκύπτει σύγκρουση συμφερόντων ιδίως όταν ο αντιπρόσωπος:

α) είναι μέτοχος που ασκεί τον έλεγχο της Εταιρείας ή είναι άλλο νομικό πρόσωπο ή οντότητα η οποία ελέγχεται από το μέτοχο αυτόν, β) είναι μέλος του Διοικητικού Συμβουλίου ή της εν γένει διοίκησης της Εταιρείας ή μετόχου που ασκεί τον έλεγχο της Εταιρείας, ή άλλου νομικού προσώπου ή οντότητας που ελέγχεται από μέτοχο, ο οποίος ασκεί τον έλεγχο της Εταιρείας, γ) είναι υπάλληλος ή ορκωτός ελεγκτής της Εταιρείας ή μετόχου που ασκεί τον έλεγχο της Εταιρείας, ή άλλου νομικού προσώπου ή οντότητας που ελέγχεται από μέτοχο ο οποίος ασκεί τον έλεγχο της Εταιρείας, δ) είναι σύζυγος ή συγγενής πρώτου βαθμού με ένα από τα φυσικά πρόσωπα που αναφέρονται στις περιπτώσεις (α) έως (γ). Ο διορισμός και η ανάκληση αντιπροσώπου του μετόχου γίνεται εγγράφως και κοινοποιείται στην Εταιρεία με τους ίδιους τύπους, τουλάχιστον τρεις (3) ημέρες πριν από την ημερομηνία συνεδρίασης της Γενικής Συνέλευσης. Η Εταιρεία θα καταστήσει διαθέσιμο στην ιστοσελίδα της (www.sidma.gr) το έντυπο που μπορεί να χρησιμοποιηθεί για το διορισμό αντιπροσώπου. Το έντυπο αυτό κατατίθεται συμπληρωμένο και υπογεγραμμένο από το μέτοχο στο Τμήμα Εξυπηρέτησης Μετόχων της Εταιρείας στην διεύθυνση: Βασ. Γεωργίου 30, Χαλάνδρι, Τ.Κ. 152 33 Ισόγειο, ή αποστέλλεται στο fax: 210 3498281 τρεις (3) τουλάχιστον ημέρες πριν από την ημερομηνία της Γενικής Συνέλευσης. Ο δικαιούχος καλείται να μεριμνά για την επιβεβαίωση της επιτυχούς αποστολής του εντύπου διορισμού αντιπροσώπου και της παραλαβής του από την Εταιρεία, καλώντας στο τηλέφωνο: 210 3498211, κα. Όρκουλα Ιωάννα. Κάθε μετοχή εκδόσεως της Εταιρείας ενσωματώνει δικαίωμα μιας ψήφου. Το Καταστατικό της Εταιρείας δεν προβλέπει τη δυνατότητα συμμετοχής στη Γενική Συνέλευση με ηλεκτρονικά μέσα χωρίς τη φυσική παρουσία των μετόχων στον τόπο διεξαγωγής της ή τη δυνατότητα εξ αποστάσεως συμμετοχής των μετόχων στην ψηφοφορία.

ΔΙΚΑΙΩΜΑΤΑ ΜΕΙΟΨΗΦΙΑΣ ΤΩΝ ΜΕΤΟΧΩΝ

Σύμφωνα με τα προβλεπόμενα στο άρθρο 26 του Κ.Ν. 2190/1920, όπως ισχύει σήμερα, η Εταιρεία ενημερώνει τους μετόχους της ότι τα δικαιώματα αυτών, που αναφέρονται στις παρ.2,α,4 και 5 του άρθρου 39 του ίδιου Νόμου έχουν ως εξής: (α) Με αίτηση μετόχων που εκπροσωπούν το ένα εικοστό (1/20) του καταβεβλημένου μετοχικού κεφαλαίου, το Διοικητικό Συμβούλιο της Εταιρείας υποχρεούται να εγγράψει στην ημερησία διάταξη της Γενικής Συνέλευσης πρόσθετα θέματα, εάν η σχετική αίτηση περιέλθει στο Διοικητικό Συμβούλιο μέχρι την 08/02/2018, δηλ. δεκαπέντε (15) τουλάχιστον ημέρες πριν από τη Γενική Συνέλευση. Η αίτηση για την εγγραφή πρόσθετων θεμάτων στην ημερήσια διάταξη συνοδεύεται από αιτιολόγηση ή από σχέδιο απόφασης προς έγκριση στη Γενική Συνέλευση και η αναθεωρημένη ημερήσια διάταξη δημοσιοποιείται με τον ίδιο τρόπο όπως η προηγούμενη ημερήσια διάταξη, στις 10/02/2018, δηλ. δεκατρείς (13) ημέρες πριν από την ημερομηνία της Γενικής Συνέλευσης και ταυτόχρονα τίθεται στη διάθεση των μετόχων στην ιστοσελίδα της Εταιρείας, μαζί με την αιτιολόγηση ή το σχέδιο απόφασης που έχει υποβληθεί από τους μετόχους κατά τα προβλεπόμενα στο άρθρο 27 παρ. 3 Κ.Ν. 2190/1920. (β) Με αίτηση μετόχων που εκπροσωπούν το ένα εικοστό (1/20) του καταβεβλημένου μετοχικού κεφαλαίου, το Διοικητικό Συμβούλιο θέτει στη διάθεση των μετόχων κατά τα οριζόμενα στο άρθρο 27 παρ.3 του Κ.Ν.2190/1920, το αργότερο μέχρι την 17/02/2018 ήτοι έξι (6) τουλάχιστον ημέρες πριν από την ημερομηνία της Γενικής Συνέλευσης, σχέδια αποφάσεων για θέματα που έχουν περιληφθεί στην αρχική ή την αναθεωρημένη ημερήσια διάταξη, αν η σχετική αίτηση περιέλθει στο Διοικητικό Συμβούλιο μέχρι την 16/02/2018 δηλ. επτά (7) τουλάχιστον ημέρες πριν από την ημερομηνία της Γενικής Συνέλευσης. (γ) Μετά από αίτηση οποιουδήποτε μετόχου που υποβάλλεται στην Εταιρεία μέχρι την 17/02/2018 δηλ. πέντε (5) τουλάχιστον πλήρεις ημέρες πριν από τη Γενική Συνέλευση, το Διοικητικό Συμβούλιο υποχρεούται να παρέχει στη Γενική Συνέλευση τις αιτούμενες συγκεκριμένες πληροφορίες για τις υποθέσεις της Εταιρείας, στο μέτρο που αυτές είναι χρήσιμες για την πραγματική εκτίμηση των θεμάτων της ημερήσιας διάταξης. Το Διοικητικό Συμβούλιο μπορεί να απαντήσει ενιαία σε αιτήσεις μετόχων με το ίδιο περιεχόμενο. Υποχρέωση παροχής πληροφοριών δεν υφίσταται όταν οι σχετικές πληροφορίες διατίθενται ήδη στην ιστοσελίδα της Εταιρείας, ιδίως με τη μορφή ερωτήσεων και απαντήσεων. Επίσης, με αίτηση μετόχων, που εκπροσωπούν το ένα εικοστό (1/20) του καταβεβλημένου μετοχικού κεφαλαίου, το Διοικητικό Συμβούλιο υποχρεούται να ανακοινώνει στην Γενική Συνέλευση, τα ποσά που, κατά την τελευταία διετία, καταβλήθηκαν σε κάθε μέλος του Διοικητικού Συμβουλίου ή τους διευθυντές της εταιρείας, καθώς και κάθε παροχή προς τα πρόσωπα αυτά από οποιαδήποτε αιτία ή σύμβαση της εταιρείας με αυτούς. Σε όλες τις ανωτέρω περιπτώσεις το Διοικητικό Συμβούλιο μπορεί να αρνηθεί την παροχή των πληροφοριών για αποχρώντα ουσιώδη λόγο, ο οποίος αναγράφεται στα πρακτικά (δ) Μετά από αίτηση μετόχων που εκπροσωπούν το ένα πέμπτο (1/5) του καταβεβλημένου μετοχικού κεφαλαίου η οποία υποβάλλεται στην Εταιρεία μέχρι τις 17/02/2018, δηλ. πέντε (5) τουλάχιστον πλήρεις ημέρες πριν από τη Γενική Συνέλευση, το Διοικητικό Συμβούλιο υποχρεούται να παρέχει στη Γενική Συνέλευση πληροφορίες για την πορεία των εταιρικών υποθέσεων και την περιουσιακή κατάσταση της Εταιρείας. Το Διοικητικό Συμβούλιο μπορεί να αρνηθεί την παροχή των πληροφοριών για αποχρώντα ουσιώδη λόγο, ο οποίος αναγράφεται στα πρακτικά. Αντίστοιχες προθεσμίες για τυχόν άσκηση δικαιωμάτων μειοψηφίας των μετόχων ισχύουν και σε περίπτωση Επαναληπτικών Γενικών Συνελεύσεων. Σε όλες τις ανωτέρω αναφερόμενες περιπτώσεις οι αιτούντες μέτοχοι οφείλουν να αποδεικνύουν τη μετοχική τους ιδιότητα και τον αριθμό των μετοχών που κατέχουν κατά την άσκηση του σχετικού δικαιώματος. Τέτοια απόδειξη αποτελεί και η προσκόμιση βεβαίωσης από τον φορέα στον οποίο τηρούνται οι οικείες κινητές αξίες ή η πιστοποίηση της μετοχικής ιδιότητας με απευθείας ηλεκτρονική σύνδεση φορέα και Εταιρείας.

ΔΙΑΘΕΣΙΜΑ ΕΓΓΡΑΦΑ ΚΑΙ ΠΛΗΡΟΦΟΡΙΕΣ

Οι πληροφορίες του άρθρου 27 παρ. 3 του Κ.Ν. 2190/1920 (κείμενο πρόσκλησης για σύγκληση της Έκτακτης Γενικής Συνέλευσης, συνολικός αριθμός μετοχών της Εταιρείας και των αντίστοιχων δικαιωμάτων ψήφου, σχόλια του Διοικητικού Συμβουλίου της Εταιρείας

επί των θεμάτων της ημερήσιας διάταξης και έντυπο διορισμού αντιπροσώπου αναρτώνται σε ηλεκτρονική μορφή στην ιστοσελίδα της Εταιρείας www.sidma.gr. Αντίγραφα των παραπάνω εγγράφων θα διατίθεται στα γραφεία του Τμήματος Εξυπηρέτησης Μετόχων της Εταιρείας, στη διεύθυνση: Βασ. Γεωργίου 30, Χαλάνδρι Τ.Κ. 152 33.

ΤΡΑΠΕΖΑ ΤΗΣ ΕΛΛΑΔΟΣ Α.Ε.

Έκτακτη Γενική Συνέλευση στις 26/02/2018, ημέρα Δευτέρα και **ώρα 12:00** το μεσημέρι, στο Κεντρικό Κατάστημα της Τράπεζας, στην Αθήνα, Ελευθερίου Βενιζέλου 21, 2ος όροφος, αίθουσα Γενικών Συνελεύσεων.

Τα θέματα της Ημερήσιας Διάταξης είναι τα εξής:

1. Ανάγνωση της ετήσιας Έκθεσης του Διοικητή, που υποβάλλεται με εντολή του Γενικού Συμβουλίου της Τράπεζας για τον Ισολογισμό και τις λοιπές Οικονομικές Καταστάσεις, καθώς και τα πεπραγμένα του έτους 2017.
2. Ανάγνωση της Έκθεσης των Ελεγκτών για τον Ισολογισμό και τις λοιπές Οικονομικές Καταστάσεις της χρήσης 2017.
3. Έγκριση της ετήσιας Έκθεσης του Διοικητή, του Ισολογισμού και των λοιπών Οικονομικών Καταστάσεων χρήσης 2017 μετά της Έκθεσης των Ελεγκτών.
4. Έγκριση της διάθεσης των καθαρών κερδών, σύμφωνα με το άρθρο 71 του Καταστατικού, που ανέρχονται στο συνολικό ποσό των ευρώ 941.800.203.-, ως εξής:
-Μικτό μέρισμα προς πληρωμή: 0,6720 ευρώ ανά μετοχή σε 19.864.886 μετοχές ευρώ 13.349.203.-
-Υπόλοιπο περιερχόμενο στο Ελληνικό Δημόσιο ευρώ 928.451.000.-
5. Καθορισμός αποζημίωσης και οδοιπορικών εξόδων των μελών του Γενικού Συμβουλίου.
6. Καθορισμός αμοιβής των Ελεγκτών για τη χρήση 2018.
7. Απαλλαγή από κάθε προσωπική ευθύνη των μελών του Γενικού Συμβουλίου και των Ελεγκτών για τα πεπραγμένα και τη Διαχείριση του έτους 2017.
8. Εκλογή Συμβούλων.
9. Εκλογή Ελεγκτών για τη χρήση 2018.
10. Λοιπές Ανακοινώσεις.

Στη Συνέλευση έχει δικαίωμα να λάβει μέρος και να ψηφίσει είτε αυτοπροσώπως, είτε μέσω αντιπροσώπου, τηρουμένων των περιορισμών των άρθρων 8, 13 και 14 του Καταστατικού, ο κύριος τουλάχιστον εβδομήντα πέντε (75) μετόχων, που είναι εγγεγραμμένοι στα αρχεία του Συστήματος Άυλων Τίτλων (Σ.Α.Τ.) που διαχειρίζεται η εταιρεία «Ελληνικό Κεντρικό Αποθετήριο Τίτλων Α.Ε.» (ΕΛ.Κ.Α.Τ.) της «Ελληνικά Χρηματιστήρια – Χρηματιστήριο Αθηνών Α.Ε. Συμμετοχών» (Ε.Χ.Α.Ε.), στο οποίο τηρούνται οι κινητές αξίες της Τράπεζας, κατά την έναρξη της πέμπτης ημέρας πριν από την ημέρα συνεδρίασης της Γενικής Συνέλευσης, εν προκειμένω της Τετάρτης 21 Φεβρουαρίου 2018 (ημερομηνία καταγραφής), χωρίς να απαιτείται δέσμευση των μετόχων του. Ανά εβδομήντα πέντε (75) μετοχές παρέχουν στον κύριο αυτών το δικαίωμα μιας (1) ψήφου. Μέτοχοι, που έχουν λιγότερες από εβδομήντα πέντε (75) μετοχές, μπορούν να διορίσουν κοινό αντιπρόσωπο μέτοχο, ο οποίος μπορεί να παραστεί στη Συνέλευση, εφόσον συγκεντρώνει την αντιπροσωπεία τουλάχιστον εβδομήντα πέντε (75) μετόχων (άρθρα 13 και 16 του Καταστατικού, σε συνδυασμό με τη 2/29.2.2000 απόφαση του Γενικού Συμβουλίου της Τράπεζας περί αναπροσαρμογής –από είκοσι πέντε (25) σε εβδομήντα πέντε (75)- του ελάχιστου αριθμού μετόχων που απαιτείται για την παροχή δικαιώματος συμμετοχής και ψήφου στη Γενική Συνέλευση, μετά την επελευθέρωση -κατ' άρθρο 9 του Καταστατικού- διάσπαση της μετοχής της Τράπεζας, σύμφωνα με την 1/17.1.2000 απόφαση του Γενικού Συμβουλίου, που εγκρίθηκε με την 8/4.2.2000 Πράξη του Υπουργικού Συμβουλίου – ΦΕΚ Α' 17/7.2.2000).

Τα δικαιώματα διοίκησης, συμπεριλαμβανομένου του δικαιώματος παραστάσεως και ψήφου στη Γενική Συνέλευση αναστέλλονται για τους μετόχους που εμπίπτουν στην παρ. 5 του άρθρου 8 του Καταστατικού (όπως προστέθηκε με την από 24.4.2012 απόφαση της 79ης Ετήσιας Τακτικής Γενικής Συνέλευσης των Μετόχων της Τράπεζας που κυρώθηκε με το άρθρο 165 παρ.7 περ.β' του ν. 4099/2012 [ΦΕΚ Α' 250/20.12.2012]), ήτοι πρόσωπα επί των οποίων η Τράπεζα ασκεί εποπτεία σύμφωνα με το άρθρο 55Α του Καταστατικού ή με διάταξη νόμου, επιχειρήσεις συνδεδεμένες με αυτά, μέλη των διοικητικών συμβουλίων ή διαχειριστές τέτοιων προσώπων, σύζυγοι και συγγενείς αυτών έως δευτέρου βαθμού. Επίσης, ουδείς μέτοχος, εκτός του Δημοσίου και όσων εμπίπτουν στο άρθρο 2 του ν. 2292/1953, δύναται να ασκήσει στη Γενική Συνέλευση δικαίωμα ψήφου για αριθμό ψήφων υπερβαίνοντα το αντιστοιχούν σε δύο εκατοστά του μετοχικού κεφαλαίου ποσοστό (τελευταίο εδάφιο του άρθρου 13 του Καταστατικού, όπως προστέθηκε με την από 24.4.2012 απόφαση της 79ης Ετήσιας Τακτικής Γενικής Συνέλευσης των Μετόχων της Τράπεζας, που κυρώθηκε με το άρθρο 165 παρ.7 περ. γ' του ν. 4099/2012 [ΦΕΚ Α' 250/20.12.2012]). Οι μέτοχοι που έχουν δικαίωμα να λάβουν μέρος στη Συνέλευση καλούνται να προσέλθουν στην Υπηρεσία Μετόχων του Τμήματος Γραμματείας της Τράπεζας της Ελλάδος για να παραλάβουν τα δελτία εισόδου τους μέχρι και την Παρασκευή 23 Φεβρουαρίου 2018. Η απόδειξη της μετοχικής ιδιότητας γίνεται με απευθείας ηλεκτρονική σύνδεση της Τράπεζας με τα αρχεία του ως άνω Συστήματος Άυλων Τίτλων. Ο διορισμός και η ανάκληση αντιπροσώπου του μετόχου γίνονται εγγράφως. Οι μέτοχοι που επιθυμούν να συμμετάσχουν στη Γενική Συνέλευση μέσω αντιπροσώπου ή να ανακαλέσουν τον εν λόγω διορισμό οφείλουν να καταθέσουν στην Υπηρεσία Μετόχων του Τμήματος Γραμματείας της Τράπεζας της Ελλάδος τουλάχιστον τρεις (3) ημέρες πριν από την ορισθείσα ημερομηνία συνεδρίασης της Γενικής Συνέλευσης, ήτοι το αργότερο μέχρι την Παρασκευή 23 Φεβρουαρίου 2018, συμπληρωμένο και δεόντως υπογεγραμμένο το σχετικό έντυπο αντιπροσώπησης, το οποίο είναι διαθέσιμο και στον ιστοχώρο της Τράπεζας www.bankofgreece.gr στην ενότητα «Ενημέρωση Μετόχων». Ο μέτοχος μπορεί να διορίσει αντιπρόσωπο για μία και μόνη Γενική Συνέλευση ή για όσες Συνελεύσεις λάβουν χώρα εντός ορισμένου χρόνου. Όσοι από τους μετόχους είναι νομικά πρόσωπα πρέπει μέσα στην ίδια προθεσμία να καταθέσουν σύμφωνα με το νόμο και τα νομιμοποιητικά τους έγγραφα. Σε περίπτωση που τα ως άνω έγγραφα έχουν ήδη κατατεθεί σε άλλη Υπηρεσιακή Μονάδα της Τράπεζας, αρκεί να γίνει σχετική αναφορά στο έντυπο αντιπροσώπησης. Κάθε μέτοχος μπορεί να διορίζει μέχρι τρεις (3) αντιπροσώπους. Νομικά πρόσωπα μετέχουν στη Γενική Συνέλευση ορίζοντας ως εκπροσώπους τους μέχρι τρία (3) φυσικά πρόσωπα. Η ίδια ως άνω διαδικασία ακολουθείται και στην περίπτωση που μέτοχος χορηγεί σε τράπεζα εξουσιοδότηση για την άσκηση δικαιωμάτων ψήφου βάσει σχετικών οδηγιών του. Αντιπρόσωπος που ενεργεί για περισσότερους μετόχους μπορεί να ψηφίζει διαφορετικά για κάθε μέτοχο. Ο αντιπρόσωπος μετόχου υποχρεούται να γνωστοποιεί στην Τράπεζα, πριν από την έναρξη της συνεδρίασης της Γενικής Συνέλευσης, κάθε συγκεκριμένο γεγονός που μπορεί να είναι χρήσιμο στους μετόχους για την αξιολόγηση του κινδύνου να εξυπηρετηθεί ο αντιπρόσωπος άλλα συμφέροντα πλην των συμφερόντων του μετόχου. Σύγκρουση συμφερόντων είναι δυνατόν να προκύπτει ιδίως όταν ο αντιπρόσωπος είναι:

α) Μέτοχος που ασκεί τον έλεγχο της Τράπεζας ή είναι άλλο νομικό πρόσωπο ή οντότητα που ελέγχεται από τον μέτοχο αυτόν, β) Μέλος του Γενικού Συμβουλίου ή της εν γένει Διοικήσεως της Τράπεζας ή μετόχου που ασκεί τον έλεγχο της Τράπεζας ή άλλου νομικού προσώπου ή οντότητας που ελέγχεται από μέτοχο, ο οποίος ασκεί τον έλεγχο της Τράπεζας, γ) Υπάλληλος ή ορκωτός ελεγκτής της Τράπεζας ή μετόχου που ασκεί τον έλεγχό της ή άλλου νομικού προσώπου ή οντότητας που ελέγχεται από μέτοχο, ο οποίος ασκεί τον έλεγχο της Τράπεζας, Σελίδα 3 από 3 δ) Σύζυγος ή συγγενής πρώτου βαθμού με ένα από τα φυσικά πρόσωπα που αναφέρονται στις ανωτέρω περιπτώσεις α έως και γ. Το Καταστατικό της Τράπεζας της Ελλάδος δεν προβλέπει τη δυνατότητα συμμετοχής στη Γενική Συνέλευση με ηλεκτρονικά μέσα χωρίς τη φυσική παρουσία των μετόχων στον τόπο διεξαγωγής της, ούτε τη δυνατότητα εξ αποστάσεως συμμετοχής των μετόχων στην ψηφοφορία. Μέτοχοι δικαιούμενοι ψήφου σύμφωνα με τα ανωτέρω εκπροσωπούντες το 1/20 του καταβεβλημένου μετοχικού κεφαλαίου της Τράπεζας δικαιούνται να ζητήσουν από το Γενικό Συμβούλιο να εγγράψει πρόσθετα θέματα στην ημερήσια διάταξη της Γενικής Συνέλευσης, κατόπιν σχετικής αίτησης που πρέπει να περιέλθει στο Γενικό Συμβούλιο δεκαπέντε (15) τουλάχιστον ημέρες πριν από τη Γενική Συνέλευση (καταληκτική ημερομηνία: Κυριακή 11 Φεβρουαρίου 2018). Η αίτηση για την εγγραφή πρόσθετων θεμάτων στην ημερήσια διάταξη πρέπει να συνοδεύεται από αιτιολόγηση ή σχέδιο απόφασης προς έγκριση από τη Γενική Συνέλευση. Η αναθεωρημένη ημερήσια διάταξη δημοσιοποιείται με τον ίδιο τρόπο όπως η προηγούμενη ημερήσια διάταξη, δεκατρείς (13) ημέρες πριν από την ημερομηνία της Γενικής Συνέλευσης (καταληκτική ημερομηνία: Τρίτη 13 Φεβρουαρίου 2018) και ταυτόχρονα τίθεται στη διάθεση των μετόχων στον ιστοχώρο της Τράπεζας. Μέτοχοι δικαιούμενοι ψήφου σύμφωνα με τα ανωτέρω εκπροσωπούντες το 1/20 του καταβεβλημένου μετοχικού κεφαλαίου της Τράπεζας, με αίτηση η οποία πρέπει να περιέλθει στο Γενικό Συμβούλιο επτά (7) τουλάχιστον ημέρες πριν από την ημερομηνία της Γενικής Συνέλευσης (καταληκτική ημερομηνία: Κ. Δευτέρα 19 Φεβρουαρίου 2018), δικαιούνται να ζητήσουν σχέδια αποφάσεων για τα θέματα που έχουν περιληφθεί στην αρχική ή την αναθεωρημένη ημερήσια διάταξή της.

Κατόπιν αίτησης οιοδήποτε μέτοχος δικαιούμενος ψήφου σύμφωνα με τα ανωτέρω, που υποβάλλεται στην Τράπεζα πέντε (5) τουλάχιστον πλήρεις ημέρες πριν από τη Γενική Συνέλευση (καταληκτική ημερομηνία: Τρίτη 20 Φεβρουαρίου 2018), το Γενικό Συμβούλιο υποχρεούται να παρέχει στη Γενική Συνέλευση τις αιτούμενες συγκεκριμένες πληροφορίες για τις υποθέσεις της Τράπεζας, στο μέτρο που αυτές είναι χρήσιμες για την πραγματική εκτίμηση των θεμάτων της ημερήσιας διάταξης. Υποχρέωση παροχής πληροφοριών δεν υφίσταται όταν οι σχετικές πληροφορίες διατίθενται ήδη στον ιστοχώρο της Τράπεζας. Οι πληροφορίες του άρθρου 27 παρ. 3 του κ.ν. 2190/1920 διατίθενται σε ηλεκτρονική μορφή στον ιστοχώρο της Τράπεζας της Ελλάδος www.bankofgreece.gr στην ενότητα «Ενημέρωση Μετόχων». Τα κείμενα των εν λόγω πληροφοριών και στοιχείων διατίθενται και σε έγχαρτη μορφή από την Υπηρεσία Μετοχών του Τμήματος Γραμματείας της Τράπεζας της Ελλάδος, Ε. Βενιζέλου 21, Αθήνα (τηλ. 210-320 2064, 210-320 3288 και 210-320 3341, fax 210-322 6371).

CPI A.E.

(Ορθή Επανάληψη από Εταιρεία)

Τακτική Γενική Συνέλευση την **07/03/2018** ημέρα Τετάρτη και ώρα **10:00 π.μ.** στα γραφεία της εταιρείας στον Ταύρο Αττικής, οδός Ραφαηλίδη αριθμός 1.

-Σε περίπτωση μη επίτευξης της απαιτούμενης για όλα τα θέματα της ημερήσιας διάταξης απαρτίας του 1/5 του μετοχικού κεφαλαίου στην άνω Γενική Συνέλευση, σε **Α' Επαναληπτική Γενική Συνέλευση, που θα πραγματοποιηθεί στις 19 Μαρτίου 2018, ημέρα Δευτέρα και ώρα 10.00 στα γραφεία της έδρας της εταιρείας** στον Ταύρο Αττικής, οδός Ραφαηλίδη αριθμός 1, χωρίς να δημοσιευτεί νεότερη πρόσκληση, για συζήτηση και λήψη αποφάσεων επί των κάτωθι θεμάτων της ημερήσιας διάταξης:

Θέματα Ημερήσιας Διάταξης:

1. Υποβολή, συζήτηση και έγκριση των ετήσιων οικονομικών καταστάσεων της οικονομικής χρήσης (1/7/2016 έως 30/6/2017), της Έκθεσης του Διοικητικού Συμβουλίου και του Πιστοποιητικού του Ορκωτού Ελεγκτή - Λογιστή.
2. Απαλλαγή από κάθε ευθύνη αποζημίωσης των μελών του Διοικητικού Συμβουλίου και των Ελεγκτών για την χρήση 1/7/2016 έως 30/6/2017.
3. Εκλογή ορκωτών ελεγκτών - λογιστών για την χρήση 1/7/2017 έως 30/6/2017 και καθορισμός της αμοιβής τους.
4. Επικύρωση εκλογής μελών του Διοικητικού Συμβουλίου από το Διοικητικό Συμβούλιο, σε αντικατάσταση παραιτηθέντων μελών.
5. Έγκριση αμοιβών και άλλων παροχών των μελών του Δ.Σ. που καταβλήθηκαν κατά την εταιρική χρήση 1/7/2016-30/6/2017 σύμφωνα με το άρθρο 24 παρ. 2 του Ν. 2190/20 και προέγκριση αμοιβών για την εταιρική χρήση 1/7/2017-30/6/2018 και για την εταιρική χρήση 1/7/2018-30/6/2019.
6. Έγκριση αμοιβών και συμβάσεων σύμφωνα με το άρθρο 23α παρ. 2 του ν.2190/1920.
7. Παροχή άδειας στα μέλη του Δ.Σ. για συμμετοχή τους στο Διοικητικό Συμβούλιο άλλων εταιρειών.
8. Ορισμός μελών της Επιτροπής Ελέγχου σύμφωνα με το άρθρο 37 του Νόμου 3693/2008.

Περαιτέρω, με βάση τα άρθρα 26 παρ. 2β και 28 Α' του Κ.Ν. 2190/20, η εταιρεία ενημερώνει τους μετόχους της για τα ακόλουθα:

α. Δικαίωμα Συμμετοχής και Ψήφου στη Γενική Συνέλευση:

Στη Γενική Συνέλευση δικαιούται να συμμετέχει και να ψηφίζει κάθε μέτοχος. Κάθε κοινή μετοχή της εταιρείας παρέχει δικαίωμα μίας (1) ψήφου στη Γενική Συνέλευση.

Στην Τακτική Γενική Συνέλευση δικαιούται να συμμετέχει όποιος εμφανίζεται ως μέτοχος στα αρχεία του Συστήματος Άυλων Τίτλων, που διαχειρίζεται η «Ελληνικά Χρηματιστήρια Α.Ε.» (Ε.Χ.Α.Ε.), όπου τηρούνται οι κινητές αξίες (μετοχές) της εταιρείας. Η απόδειξη της μετοχικής ιδιότητας γίνεται με την προσκόμιση σχετικής έγγραφης βεβαίωσης από την «Ελληνικά Χρηματιστήρια Α.Ε.», ή εναλλακτικά, με απευθείας ηλεκτρονική σύνδεση της εταιρείας με τα αρχεία του εν λόγω φορέα. Η ιδιότητα του μετόχου πρέπει να υφίσταται κατά την έναρξη της πέμπτης (5ης) ημέρας πριν από την ημέρα συνεδρίασης της Γενικής Συνέλευσης της **07.03.2018** (ημερομηνία καταγραφής), ήτοι κατά την έναρξη της **02.03.2018** και η σχετική έγγραφη βεβαίωση ή η ηλεκτρονική πιστοποίηση της μετοχικής τους ιδιότητας πρέπει να περιέλθει στην Εταιρεία, το αργότερο μέχρι την τρίτη (3η) ημέρα πριν από τη συνεδρίαση της Γενικής Συνέλευσης, ήτοι έως και την **04/03/2018**.

Για τη συμμετοχή στην Α' Επαναληπτική Γενική Συνέλευση της **19.03.2018**, η ιδιότητα του μετόχου πρέπει να υφίσταται κατά την έναρξη της τέταρτης (4ης) ημέρας πριν από την ημέρα συνεδρίασης αυτής, ήτοι κατά την **15.03.2018** (ημερομηνία Καταγραφής Α' Επαναληπτικής Γενικής Συνέλευσης) και η σχετική έγγραφη βεβαίωση ή η ηλεκτρονική πιστοποίηση της μετοχικής ιδιότητας αυτών πρέπει να περιέλθει στην εταιρεία, το αργότερο μέχρι την τρίτη (3η) ημέρα πριν από την ορισθείσα ημερομηνία συνεδρίασης της ως άνω Α' Επαναληπτικής Γενικής Συνέλευσης, ήτοι μέχρι την **16.03.2018**.

Έναντι της εταιρείας θεωρείται ότι έχει δικαίωμα συμμετοχής και ψήφου στη Γενική Συνέλευση μόνον όποιος φέρει την ιδιότητα του μετόχου κατά την ημερομηνία καταγραφής. Σε περίπτωση μη συμμόρφωσης προς τις άνω διατάξεις του άρθρου 28α' του Κ.Ν. 2190/20, ο εν λόγω μέτοχος μετέχει στη Γενική Συνέλευση μόνο μετά από άδεια της.

Σημειώνεται ότι η άσκηση των εν λόγω δικαιωμάτων συμμετοχής και ψήφου δεν προϋποθέτει τη δέσμευση των μετοχών του δικαιούχου ούτε την τήρηση άλλης ανάλογης διαδικασίας, η οποία περιορίζει τη δυνατότητα πώλησης και μεταβίβασης αυτών κατά το χρονικό διάστημα που μεσολαβεί ανάμεσα στην Ημερομηνία Καταγραφής και στην ημερομηνία συνεδρίασης της οικείας Γενικής Συνέλευσης.

β. Διαδικασία για την άσκηση δικαιώματος ψήφου μέσω αντιπροσώπου/ων:

Ο μέτοχος συμμετέχει στη γενική συνέλευση και ψηφίζει είτε αυτοπροσώπως είτε μέσω αντιπροσώπων. Διατάξεις του καταστατικού, οι οποίες περιορίζουν είτε την δι' αντιπροσώπων ενάσκηση των δικαιωμάτων του μετόχου είτε την επιλεξιμότητα των προσώπων που μπορούν να ορίζονται ως αντιπρόσωποι, δεν έχουν ισχύ. Κάθε μέτοχος μπορεί να διορίζει μέχρι (3) αντιπρόσωπους. Ωστόσο, αν ο μέτοχος κατέχει μετοχές της εταιρείας, οι οποίες εμφανίζονται σε περισσότερους του ενός λογαριασμούς αξιών, ο περιορισμός αυτός δεν εμποδίζει τον μέτοχο να ορίζει διαφορετικούς αντιπρόσωπους για τις μετοχές που εμφανίζονται στον κάθε λογαριασμό αξιών σε σχέση με τη Γενική Συνέλευση. Αντιπρόσωπος που ενεργεί για περισσότερους μετόχους μπορεί να ψηφίζει διαφορετικά για κάθε μέτοχο. Νομικά πρόσωπα μετέχουν στη γενική συνέλευση ορίζοντας ως εκπροσώπους τους μέχρι τρία (3) φυσικά πρόσωπα. Ο μέτοχος μπορεί να διορίσει αντιπρόσωπο για μία και μόνη γενική συνέλευση ή για όσες συνελεύσεις λάβουν χώρα εντός ορισμένου χρόνου. Ο αντιπρόσωπος ψηφίζει σύμφωνα με τις οδηγίες του μετόχου, εφόσον υφίστανται, και υποχρεούται να αρχιεθεται τις οδηγίες ψήφου για τουλάχιστον ένα (1) έτος, από την υποβολή του πρακτικού της γενικής συνέλευσης στη δημόσια αρχή, ή εάν η απόφαση υποβάλλεται σε δημοσιότητα από την καταχώριση αυτής στο Μητρώο Ανωνύμων Εταιρειών. Ο αντιπρόσωπος μετόχου υποχρεούται να γνωστοποιεί στην εταιρεία, πριν από την έναρξη της συνεδρίασης της Γενικής Συνέλευσης, κάθε συγκεκριμένο γεγονός το οποίο μπορεί να είναι χρήσιμο στους μετόχους για την αξιολόγηση του κινδύνου να εξυπηρετήσει ο αντιπρόσωπος άλλα συμφέροντα πλην των συμφερόντων του μετόχου. Σύγκρουση συμφερόντων μπορεί να προκύπτει ιδίως όταν ο αντιπρόσωπος: **α)** είναι μέτοχος που ασκεί τον έλεγχο της εταιρείας ή είναι άλλο νομικό πρόσωπο ή οντότητα η οποία ελέγχεται από το μέτοχο αυτόν, **β)** είναι μέλος του διοικητικού συμβουλίου ή της εν γένει διοίκησης της εταιρείας ή μέτοχος που ασκεί τον έλεγχο της εταιρείας, ή άλλου νομικού προσώπου ή οντότητας που ελέγχεται από μέτοχο ο οποίος ασκεί τον έλεγχο της εταιρείας, **γ)** είναι υπάλληλος ή ορκωτός ελεγκτής της εταιρείας ή μετόχου που ασκεί τον έλεγχο της εταιρείας, ή άλλου νομικού προσώπου ή οντότητας που ελέγχεται από μέτοχο, ο οποίος ασκεί τον έλεγχο της εταιρείας, **δ)** είναι σύζυγος ή συγγενής πρώτου βαθμού με ένα από τα φυσικά πρόσωπα που αναφέρονται στις περιπτώσεις α' έως γ'. Ο διορισμός και η ανάκληση αντιπροσώπου του μετόχου γίνεται εγγράφως και κοινοποιείται στην εταιρεία, τουλάχιστον τρεις (3) ημέρες πριν από την ορισθείσα ημερομηνία συνεδρίασης της Γενικής Συνέλευσης, ήτοι μέχρι την **04.03.2018**, κατά τις εργάσιμες ημέρες και ώρες. Η εταιρεία έχει καταστήσει διαθέσιμο στην ιστοσελίδα της (www.cpi.gr) στο διαδίκτυο, το έντυπο που χρησιμοποιεί για το διορισμό πληρεξουσίου αντιπροσώπου. Το εν λόγω έντυπο κατατίθεται συμπληρωμένο και υπογεγραμμένο από τον μέτοχο στα Κεντρικά Γραφεία της εταιρείας, στη διεύθυνση **Ραφαηλίδη 1, Ταύρος Αττικής** (Υπηρεσία Εξυπηρέτησης Μετόχων, υπεύθυνη κ. **Σοφία Τσαδήμα**) ή αποστέλλεται τηλεομοιοτυπικώς στο **φαξ: 210-4805 801** τρεις (3) τουλάχιστον ημέρες πριν από την ημερομηνία της **Τακτικής** Γενικής Συνέλευσης ή τυχόν Επαναληπτικών αυτής.

Ο δικαιούχος μέτοχος καλείται να μεριμνά για την επιβεβαίωση της επιτυχούς αποστολής του εντύπου διορισμού αντιπροσώπου και της παραλαβής του από την εταιρεία, καλώντας στο τηλέφωνο: **210-4805 855**.

γ. Δικαιώματα Μειοψηφίας των μετόχων.

1) Με αίτηση μετόχων που εκπροσωπούν το ένα εικοστό (1/20) του καταβεβλημένου μετοχικού κεφαλαίου, το Διοικητικό Συμβούλιο της εταιρείας υποχρεούται να εγγράψει στην ημερήσια διάταξη της Τακτικής Γενικής Συνέλευσης που έχει ήδη συγκληθεί για την **07.03.2018**, πρόσθετα θέματα, εάν η σχετική αίτηση περιέλθει στο Διοικητικό Συμβούλιο δεκαπέντε (15) τουλάχιστον ημέρες πριν από την Τακτική Γενική Συνέλευση, ήτοι μέχρι και την **20.02.2018**. Η αίτηση για την εγγραφή πρόσθετων θεμάτων στην ημερήσια διάταξη συνοδεύεται από αιτιολόγηση ή από σχέδιο απόφασης προς έγκριση στη Γενική Συνέλευση και η αναθεωρημένη ημερήσια διάταξη δημοσιοποιείται με τον ίδιο τρόπο όπως η προηγούμενη ημερήσια διάταξη δεκατρείς (13) ημέρες πριν από την ημερομηνία της Τακτικής Γενικής Συνέλευσης, ήτοι μέχρι και την **22.02.2018**, και ταυτόχρονα τίθεται στη διάθεση των μετόχων στο διαδίκτυο, στην ιστοσελίδα της Εταιρείας (www.cpi.gr), μαζί με την αιτιολόγηση ή το σχέδιο απόφασης που έχει υποβληθεί από τους μετόχους κατά τα προβλεπόμενα στο άρθρο 27 παρ. 3 του Κ.Ν. 2190/1920 (άρθρο 39 παρ. 2 του Κ.Ν. 2190/1920).

2) Με αίτηση μετόχων που εκπροσωπούν το ένα εικοστό (1/20) του καταβεβλημένου μετοχικού κεφαλαίου, το Διοικητικό Συμβούλιο θέτει στη διάθεση των μετόχων κατά τα οριζόμενα στο άρθρο 27 παρ. 3 του Κ.Ν. 2190/1920, **έξη (6)** τουλάχιστον ημέρες πριν από την ημερομηνία σύγκλησης της Τακτικής Γενικής Συνέλευσης, ήτοι το αργότερο μέχρι την **01.03.2018**, σχέδια αποφάσεων για θέματα που έχουν περιληφθεί στην αρχική ή την αναθεωρημένη ημερήσια διάταξη, αν η σχετική αίτηση περιέλθει στο Διοικητικό Συμβούλιο **επτά (7)** τουλάχιστον ημέρες πριν από την ημερομηνία της Γενικής Συνέλευσης της **07.03.2018**, ήτοι μέχρι και την **28.02.2018** (άρθρο 39 παρ. 2 του Κ.Ν. 2190/1920).

3) Μετά από αίτηση οποιουδήποτε μετόχου που υποβάλλεται στην Εταιρεία **πέντε (5)** τουλάχιστον πλήρεις ημέρες πριν από τη Γενική Συνέλευση της **07.03.2018**, ήτοι μέχρι και την **02.03.2018**, το Διοικητικό Συμβούλιο υποχρεούται να παρέχει στη Γενική Συνέλευση τις αιτούμενες συγκεκριμένες πληροφορίες για τις υποθέσεις της εταιρείας, στο μέτρο που αυτές είναι χρήσιμες για την πραγματική εκτίμηση των θεμάτων της ημερήσιας διάταξης. Το Διοικητικό Συμβούλιο μπορεί να απαντήσει ενιαία σε αιτήσεις μετόχων με το ίδιο περιεχόμενο. Υποχρέωση παραροχής πληροφοριών δεν υφίσταται όταν οι σχετικές πληροφορίες διατίθενται ήδη στην ιστοσελίδα της Εταιρείας, ιδίως με τη μορφή ερωτήσεων και απαντήσεων. Το Διοικητικό Συμβούλιο μπορεί να αρνηθεί την παροχή των πληροφοριών για αποχρώντα ουσιώδη λόγο, ο οποίος αναγράφεται στα πρακτικά (άρθρο 39 παρ. 4 του Κ.Ν. 2190/1920).

4) Μετά από αίτηση μετόχων που εκπροσωπούν το ένα πέμπτο (1/5) του καταβεβλημένου μετοχικού κεφαλαίου και η οποία υποβάλλεται στην εταιρεία **πέντε (5)** τουλάχιστον πλήρεις ημέρες πριν από την Τακτική Γενική Συνέλευση της **07.03.2018**, ήτοι μέχρι και την **02.03.2018**, το Διοικητικό Συμβούλιο υποχρεούται να παρέχει στη Γενική Συνέλευση πληροφορίες για την πορεία των εταιρικών υποθέσεων και την περιουσιακή κατάσταση της εταιρείας. Το Διοικητικό Συμβούλιο μπορεί να αρνηθεί την παροχή των πληροφοριών για αποχρώντα ουσιώδη λόγο, ο οποίος αναγράφεται στα πρακτικά (άρθρο 39 παρ. 5 του Κ.Ν. 2190/1920).

Αντίστοιχες προθεσμίες για τυχόν άσκηση δικαιωμάτων μειοψηφίας των μετόχων ισχύουν και σε περίπτωση Επαναληπτικών Γενικών Συνελεύσεων.

Σε όλες τις ανωτέρω αναφερόμενες περιπτώσεις οι αιτούντες μέτοχοι οφείλουν να αποδεικνύουν τη μετοχική τους ιδιότητα και τον αριθμό των μετοχών που κατέχουν κατά την άσκηση του σχετικού δικαιώματος. Τέτοια απόδειξη αποτελεί η προσκόμιση έγγραφης βεβαίωσης από το φορέα στον οποίο τηρούνται οι οικείες κινητές αξίες ή εναλλακτικά η πιστοποίηση της μετοχικής τους ιδιότητας με απευθείας ηλεκτρονική σύνδεση φορέα και εταιρείας.

δ. Διαθέσιμες πληροφορίες και έγγραφα:

Οι πληροφορίες και τα έγγραφα που προβλέπονται στο άρθρο 27 παρ. 3 του Κ.Ν. 2190/1920, θα διατίθενται σε έντυπη μορφή στα γραφεία της έδρας της εταιρείας στην οδό **Ραφαηλίδη αρ. 1 στον Ταύρο** Αττικής (Τμήμα Εξυπηρέτησης Μετόχων, υπεύθυνη κ. **Σοφία Τσαδήμα**) και σε ηλεκτρονική μορφή στο διαδίκτυο, με ανάρτησή τους στην ιστοσελίδα της εταιρείας www.cpi.gr.

Ομολογιακά Δάνεια Επιχειρήσεων – Οργανωμένη Αγορά (Μετατρέψιμα)

Πλήθος Εισηγμένων Ομολογίων	Ονομαστική αξία	Τιμή έκδοσης	Σημερινό επιτόκιο	Ημερ. λήξης	Διάρκεια (έτη)	Σημείωση	Τοκομερίδιο		Μον. Διασπ.	Ομόλογα Επιχειρήσεων	Κατωτ Τιμή	Ανωτ Τιμή	Τιμή κλεισ.	Προηγ. Κλείσιμο-ημέρια	Όγκος	Αξία Συναλλαγών	Τελευταία εντολή			Μεγ έτους	
							Κοινό	Προτιμησιακό									Τιμή	Αγορ./ Πώλ.	Ημερομηνία		λαχ
180,030,311	0.30	0.30	1.00	11/10/2025	9	---	6	---	1	FORTHNET Α.Ε. (Μ.Ο.Δ.)	---	---	---	---	---	---	0.1501	A	20/12/2017	100.0000	100.0000
1,717,598	13.76	9.77	0.00	21/10/2025	18	---	26	---	1	ΝΗΡΕΥΣ ΙΧΘΥΟΚΑΛΛΙΕΡΓΕΙΑΣ Α.Ε. (Μ.Ο.Δ.)	---	---	---	95.0000	09/01/2018	---	70.0001	A	12/02/2018	80.0000	95.0000

Σημειώσεις Εταιρικών Ομολόγων

Ο Όγκος Συναλλαγών υπολογίζεται ως (Τεμάχια) * (Ονομαστική Τιμή). Η Αξία Συναλλαγών υπολογίζεται ως (Τεμάχια) * (Ονομαστική Τιμή) * (Τιμή %) + (Δεδουλευμένοι Τόκοι).

Οι τιμές συναλλαγών των ομολόγων υπολογίζονται ως ποσοστό επί τοις εκατό (%) της ονομαστικής τους τιμής.

Όλα τα ομόλογα έχουν Ονομαστική Αξία εκπεφρασμένη σε Ευρώ (εκτός εάν σημειώνεται διαφορετικά).

Ομολογιακά Δάνεια Επιχειρήσεων – Οργανωμένη Αγορά (Μη Μετατρέψιμα)

Πλήθος Εισηγμένων Ομολογιών	Ονομαστική αξία	Τιμή έκδοσης	Σημερινό επιτόκιο	Ημερ. λήξης	Διάρκεια (έτη)	Σημείωση	Τοκομερίδιο		Μον. Διασπ.	Ομόλογα Επιχειρήσεων	Δεδ. Τόκος	Αποδ./Λήξη	Κατωτ Τιμή	Ανωτ Τιμή	Τιμή κλεισ.	Προηγ. Κλείσιμο-ημέρια	Όγκος	Αξία Συναλλαγών	Τελευταία εντολή			Μεγ έτους		
							Κοινό	Προτιμησιακό											Τιμή	Αγορ./ Πώλ.	Ημερομηνία		λαχ	
60,000	1,000.00	1,000.00	3.85	21/07/2022	5	---	2	---	1	ΤΕΡΝΑ ΕΝΕΡΓΕΙΑΚΗ Μ.Α.Ε.Χ. (Μη μετατρέψιμο)	2.4597	3.4650	101.2000	102.0000	101.2001	102.0000	09/02/2018	56,000	56,974.75	101.2000	A	12/02/2018	100.5750	103.4900
300,000	1,000.00	1,000.00	3.10	27/06/2022	5	---	2	---	1	ΜΥΤΙΛΗΝΑΙΟΣ Α.Ε. ΟΜ. ΕΠΙΧΕΙΡΗΣΕΩΝ (Μη Μετατρέψιμο)	4.2194	2.7320	100.9500	101.3000	101.2424	101.0000	09/02/2018	348,000	353,545.77	101.0000	A	12/02/2018	100.0001	103.4800
50,000	1,000.00	1,000.00	4.25	20/06/2022	5	---	2	---	1	ΣΥΣΤΗΜΑΤΑ SUNLIGHT Α.Β.Ε.Ε. (Μη Μετατρέψιμο)	6.6111	3.6360	101.9500	102.2000	101.9500	102.0640	09/02/2018	187,000	192,225.28	101.8500	A	12/02/2018	101.1778	103.2000
200,000	1,000.00	1,000.00	3.50	21/03/2022	5	---	2	---	1	Ο.Π.Α.Π. Α.Ε. (Μη Μετατρέψιμο)	14.1944	2.7000	102.5000	102.8000	102.6720	102.8900	09/02/2018	50,000	52,045.72	102.5000	A	12/02/2018	102.6500	103.0999
40,000,000	1.00	1.00	5.00	04/10/2021	5	---	6	---	1	HOUSEMARKET Α.Ε. (Μη Μετατρέψιμο)	0.0057	3.3130	104.8000	104.8000	104.8000	104.6200	09/02/2018	1,000	1,053.69	104.3000	A	12/02/2018	104.0000	105.1000

Σημειώσεις Εταιρικών Ομολόγων

Ο Όγκος Συναλλαγών υπολογίζεται ως (Τεμάχια) * (Ονομαστική Τιμή). Η Αξία Συναλλαγών υπολογίζεται ως (Τεμάχια) * (Ονομαστική Τιμή) * (Τιμή %) + (Δεδουλευμένοι Τόκοι).

Οι τιμές συναλλαγών των ομολόγων υπολογίζονται ως ποσοστό επί τοις εκατό (%) της ονομαστικής τους τιμής.

Όλα τα ομόλογα έχουν Ονομαστική Αξία εκπεφρασμένη σε Ευρώ (εκτός εάν σημειώνεται διαφορετικά).

Ομόλογα Ελληνικού Δημοσίου

Πλήθος Εισηγμ. Ομολογιών	Ονομ. αξία	Σημερινό επιτόκιο	Υπολογισμός Δεδοουλευμένων	Ημερ/νία Λήξης [1]	Διάρκεια (έτη)	Σημείωση	Ημερομηνία Πληρ.	Αξία τρέχοντος	Μον. Διαπρ.	Ομόλογα Ελληνικού Δημοσίου	Κατωτ Τιμή	Ανωτ Τιμή	Τιμή κλειστ.	Προηγ. Κλείσιμο-ημ/νία	Όγκος	Αξία Συναλλαγών	Τελευταία εντολή Τιμή	Αγορ./ Πάωλ. Ημερομηνία
3,000,000	1,000.00	4.38	Πργμ/Πργμ	01/08/2022	5	---	01/08	4.38	1	ΟΕΔ-ΣΤΘ-010822-05X-4,375-1.000	---	---	---	---	---	---	55.0001	A 12/12/2017
4,355,990,324	1.00	3.50	Πργμ/Πργμ	30/01/2023	5	---	01/02 - 31/01	3.50	1	ΟΕΔ-ΣΤΘ-300123-05X-3,500-1.00	---	---	---	---	---	---	83.0001	A 18/12/2017
5,962,747,327	1.00	3.75	Πργμ/Πργμ	30/01/2028	10	---	/02 - 01/02 - 31/	3.75	1	ΟΕΔ-ΣΤΘ-300128-10X-3,750-1.00	---	---	---	---	---	---	77.0001	A 18/12/2017
6,091,218,404	1.00	3.90	Πργμ/Πργμ	30/01/2033	15	---	/02 - 01/02 - 31/	3.90	1	ΟΕΔ-ΣΤΘ-300133-15X-3,900-1.00	---	---	---	---	---	---	70.0001	A 18/12/2017
4,805,399,486	1.00	4.00	Πργμ/Πργμ	30/01/2037	19	---	/02 - 01/02 - 31/	4.00	1	ΟΕΔ-ΣΤΘ-300137-19X-4,000-1.00	---	---	---	---	---	---	69.0001	A 18/12/2017
4,603,713,186	1.00	4.20	Πργμ/Πργμ	30/01/2042	24	---	/02 - 01/02 - 31/	4.20	1	ΟΕΔ-ΣΤΘ-300142-24X-4,200-1.00	---	---	---	---	---	---	67.0001	A 18/12/2017
550,418,123	1.00	3.00	Πργμ/Πργμ	24/02/2023	11	---	24/02	3.00	1	ΟΕΔ-ΣΤΘ-240223-11X-2,000-1.00	---	---	---	10.0000 22/06/2015	---	---	---	---
445,007,576	1.00	3.00	Πργμ/Πργμ	24/02/2024	12	---	24/02	3.00	1	ΟΕΔ-ΣΤΘ-240224-12X-2,000-1.00	---	---	---	10.0000 22/06/2015	---	---	---	---
423,674,226	1.00	3.00	Πργμ/Πργμ	24/02/2025	13	---	24/02	3.00	1	ΟΕΔ-ΣΤΘ-240225-13X-2,000-1.00	---	---	---	10.0000 22/06/2015	---	---	---	---
212,292,153	1.00	3.00	Πργμ/Πργμ	24/02/2026	14	---	24/02	3.00	1	ΟΕΔ-ΣΤΘ-240226-14X-2,000-1.00	---	---	---	10.0000 22/06/2015	---	---	---	---
160,621,352	1.00	3.00	Πργμ/Πργμ	24/02/2027	15	---	24/02	3.00	1	ΟΕΔ-ΣΤΘ-240227-15X-2,000-1.00	---	---	---	10.0000 22/06/2015	---	---	---	---
183,244,055	1.00	3.00	Πργμ/Πργμ	24/02/2028	16	---	24/02	3.00	1	ΟΕΔ-ΣΤΘ-240228-16X-2,000-1.00	---	---	---	10.0000 22/06/2015	---	---	---	---
164,802,894	1.00	3.00	Πργμ/Πργμ	24/02/2029	17	---	24/02	3.00	1	ΟΕΔ-ΣΤΘ-240229-17X-2,000-1.00	---	---	---	10.0000 22/06/2015	---	---	---	---
165,460,943	1.00	3.00	Πργμ/Πργμ	24/02/2030	18	---	24/02	3.00	1	ΟΕΔ-ΣΤΘ-240230-18X-2,000-1.00	---	---	---	10.0000 22/06/2015	---	---	---	---
129,007,241	1.00	3.00	Πργμ/Πργμ	24/02/2031	19	---	24/02	3.00	1	ΟΕΔ-ΣΤΘ-240231-19X-2,000-1.00	---	---	---	10.0000 22/06/2015	---	---	---	---
126,192,683	1.00	3.00	Πργμ/Πργμ	24/02/2032	20	---	24/02	3.00	1	ΟΕΔ-ΣΤΘ-240232-20X-2,000-1.00	---	---	---	10.0000 22/06/2015	---	---	---	---
146,905,168	1.00	3.00	Πργμ/Πργμ	24/02/2033	21	---	24/02	3.00	1	ΟΕΔ-ΣΤΘ-240233-21X-2,000-1.00	---	---	---	10.0000 22/06/2015	---	---	---	---
154,475,606	1.00	3.00	Πργμ/Πργμ	24/02/2034	22	---	24/02	3.00	1	ΟΕΔ-ΣΤΘ-240234-22X-2,000-1.00	---	---	---	10.0000 22/06/2015	---	---	---	---
144,429,441	1.00	3.00	Πργμ/Πργμ	24/02/2035	23	---	24/02	3.00	1	ΟΕΔ-ΣΤΘ-240235-23X-2,000-1.00	---	---	---	10.0000 22/06/2015	---	---	---	---
166,211,676	1.00	3.00	Πργμ/Πργμ	24/02/2036	24	---	24/02	3.00	1	ΟΕΔ-ΣΤΘ-240236-24X-2,000-1.00	---	---	---	10.0000 22/06/2015	---	---	---	---
145,461,669	1.00	3.00	Πργμ/Πργμ	24/02/2037	25	---	24/02	3.00	1	ΟΕΔ-ΣΤΘ-240237-25X-2,000-1.00	---	---	---	10.0000 22/06/2015	---	---	---	---
146,941,087	1.00	3.00	Πργμ/Πργμ	24/02/2038	26	---	24/02	3.00	1	ΟΕΔ-ΣΤΘ-240238-26X-2,000-1.00	---	---	---	10.0000 22/06/2015	---	---	---	---
135,115,612	1.00	3.00	Πργμ/Πργμ	24/02/2039	27	---	24/02	3.00	1	ΟΕΔ-ΣΤΘ-240239-27X-2,000-1.00	---	---	---	10.0000 22/06/2015	---	---	---	---
141,909,637	1.00	3.00	Πργμ/Πργμ	24/02/2040	28	---	24/02	3.00	1	ΟΕΔ-ΣΤΘ-240240-28X-2,000-1.00	---	---	---	10.0000 22/06/2015	---	---	---	---
136,788,720	1.00	3.00	Πργμ/Πργμ	24/02/2041	29	---	24/02	3.00	1	ΟΕΔ-ΣΤΘ-240241-29X-2,000-1.00	---	---	---	10.0000 22/06/2015	---	---	---	---
163,643,410	1.00	3.00	Πργμ/Πργμ	24/02/2042	30	---	24/02	3.00	1	ΟΕΔ-ΣΤΘ-240242-30X-2,000-1.00	---	---	---	10.0000 22/06/2015	---	---	---	---
742,153	1,000.00	0.93	FLR Πργμ/360	10/08/2019	5	---	10/02 - 10/08	---	1	ΟΕΔ-ΚΥΜ-100819-05X-0,934-1.000	---	---	---	---	---	---	50.0001	A 12/12/2017
2,456,470	1,000.00	4.75	Πργμ/Πργμ	17/04/2019	5	---	17/04	4.75	1	ΟΕΔ-ΣΤΘ-170419-05X-4,750-1.000	---	---	---	---	---	---	---	---

Σημειώσεις Ομολόγων Ελλ. Δημοσίου

Ο Όγκος Συναλλαγών υπολογίζεται ως (Τεμάχια) * (Ονομαστική Τιμή). Η Αξία Συναλλαγών υπολογίζεται ως (Τεμάχια) * (Ονομαστική Τιμή) * (Τιμή %) + (Δεδοουλευμένοι Τόκοι)

Η Αξία του τρέχοντος τοκομεριδίου για τις εκδόσεις Ονομαστικής Αξίας 0,01 ευρώ, αναφέρεται σε Ονομαστική Αξία 100 ευρώ.

FLR (= Floating Interest Rate) Ομόλογο Μεταβλητού Επιτοκίου.

[1] - Η Ημερομηνία Λήξης της τοκοφόρου περιόδου και η Ημερομηνία Πληρωμής του τοκομεριδίου.

Ημερήσιο Δελτίο Τιμών

Έτος: 139 Αύξων Αριθμός Συνεδρίασης: 30

Ενότητα 5: Ομόλογα Ελληνικού Δημοσίου Διαπραγματεύσιμα με τη Μέθοδο Εκφώνησης - Αντιφώνησης

Δευτέρα, 12 Φεβρουαρίου, 2018

Ομόλογα σε Κυκλοφορία	Νόμισμα / Ελάχιστη διαπραγ.	Ημερομηνία Πληρ.	Αξία τρέχοντος τοκομεριδίου	Σημείωση	Τοκομερίδιο	Μονάδα διαπίσης	Ημερ/νία Έκδοσης	Διάρκεια (έτη)	Σημερινό επιτόκιο	Υ.Δ.Τ σε	Ομόλογα	Τελευταία τιμή προηγ.	Τελευτ. Τιμή	Εκφ. τοις μετρητοίς (€)	Συναλλαγές σε τμχ	Ελάχιστο ζωής	Μέγιστο ζωής		
0	GBP / 10	01/12	0.25	---	61	1	01/12/1928	100	2.5	360	Ε.Κ.Τ.Ε.	---	---	---	---	---	---		
103,746	GBP / 10	01/12	0.25	---	59	1	01/12/1930	98	2.5	360	Ε.Κ.Τ.Ε. σειρά	2.27	05/02/1996	2.27	Π	05/02/1996	---	2.27	2.27

Νομικών Προσώπων και Εταιρειών σε Συνάλλαγμα και Ευρο**Σημειώσεις Ομολόγων Ελλ. Δημοσίου**

Υ.Δ.Τ: Υπολογισμός Δεδουλευμένων Τόκων.

FLR (= Floating Interest Rate) Ομόλογο Μεταβλητού Επιτοκίου.

Η ελάχιστη διαπραγματεύσιμη Ονομαστική Αξία για όλους τους Άυλους Τίτλους του Δημοσίου είναι τα 100 Ευρώ.

(μφρ-0)

Πίνακας Μελών Χρηματιστηρίου Αθηνών και Μελών ΕΤ.ΕΚ.

Επωνυμία	Διεύθυνση	Τηλέφωνο	Φαξ	Αγορά Μετοχών			Αγορά Παραγώγων		Μέλη ΕΤ.ΕΚ.	
				Μέλος Αγοράς	Μέλος εξ Αποστάσεως	Ειδικός Διαπρήτης	Διαπρήτης	Ειδικός Διαπρήτης	Γενικό Εκκαθιστικό	Άμεσο Εκκαθιστικό
ALPHA ΤΡΑΠΕΖΑ Α.Ε.									a	
ΣΤΑΔΙΟΥ 40, ΑΘΗΝΑ										
ΛΕΩΦ. ΑΘΗΝΩΝ 103, ΑΘΗΝΑ										
ARDU PRIME ΑΕΠΕΥ				a						
ΚΑΡΑΓΙΩΡΓΗ ΣΕΡΒΙΑΣ 12-14, ΑΘΗΝΑ										
ARGUS STOCKBROKERS LTD				a	a		a			
ΛΕΩΦΟΡΟΣ ΔΗΜΟΣΘΕΝΗ ΣΕΒΕΡΗ 25, ΛΕΥΚΩΣΙΑ ΚΥΠΡΟΥ										
ATLANTIC SECURITIES LTD				a	a					
ΠΡΟΔΡΟΜΟΥ 37, ΛΕΥΚΩΣΙΑ ΚΥΠΡΟΥ										
ΑΧΙΑ VENTURES GROUP LTD				a	a					
ΓΙΑΝΝΟΥ ΚΡΑΝΙΔΙΩΤΗ 10, ΓΡΑΦΕΙΟ 102, ΛΕΥΚΩΣΙΑ ΚΥΠΡΟΥ										
ΑΧΟΝ ΧΡΗΜΑΤΙΣΤΗΡΙΑΚΗ Α.Ε.Π.Ε.Υ.				a			a			
ΣΤΑΔΙΟΥ 48, ΑΘΗΝΑ										
BANK OF AMERICA MERRILL LYNCH				a	a					
KING EDWARD STREET 2, LONDON										
ΒΕΤΑ ΧΡΗΜΑΤΙΣΤΗΡΙΑΚΗ Α.Ε.Π.Ε.Υ.				a		a	a			a
Λ.ΑΛΕΞΑΝΔΡΑΣ & ΒΡΑΪΛΑ 29, ΑΘΗΝΑ										
BNP PARIBAS SECURITIES SERVICES									a	
ΛΑΜΨΑΚΟΥ 2, ΑΘΗΝΑ										
CAPITAL ΑΧΕΠΕΥ				a			a			
ΜΗΤΡΟΠΟΛΕΩΣ 58, ΑΘΗΝΑ										
CFS ΧΡΗΜΑΤΙΣΤΗΡΙΑΚΗ Α.Ε.Π.Ε.Υ.				a						
ΠΑΠΑΡΡΗΓΟΠΟΥΛΟΥ 3, ΑΘΗΝΑ										
CITIGROUP GLOBAL MARKETS LIMITED				a	a					
CITIGROUP CENTER, CANADA SQ., CANARY WHARF 1, LONDON										
CREDIT SUISSE SECURITIES (EUROPE) LIMITED				a	a					
CABOT SQUARE 1, LONDON										
DEUTSCHE BANK AG				a	a		a			
GREAT WINCHESTER STREET 1, LONDON										
EUROBANK EQUITIES Α.Ε.Π.Ε.Υ.				a		a	a	a		a
ΦΙΛΕΛΛΗΝΩΝ 10 & ΞΕΝΟΦΩΝΤΟΣ 13, ΑΘΗΝΑ										
EUROCORP Α.Ε.Π.Ε.Υ.				a			a			a
ΠΛ.ΦΙΛΙΚΗΣ ΕΤΑΙΡΕΙΑΣ 14, ΑΘΗΝΑ										
EUROTRUST ΧΡΗΜΑΤΙΣΤΗΡΙΑΚΗ Α.Ε.Π.Ε.Υ.				a						
ΣΕΒΑΣΤΟΥΠΟΛΕΩΣ 113, ΑΘΗΝΑ										
EUROXX ΧΡΗΜΑΤΙΣΤΗΡΙΑΚΗ Α.Ε.Π.Ε.Υ.				a		a	a	a		a
ΠΑΛΑΙΟΛΟΓΟΥ 7, ΧΑΛΑΝΔΡΙ										
ΠΑΛΑΙΟΛΟΓΟΥ 7, ΧΑΛΑΝΔΡΙ										
GLOBAL CAPITAL SECURITIES & FINANCIAL SERVICES LTD				a	a					
ΛΕΩΦ. ΑΡΧΙΕΠΙΣΚΟΠΟΥ ΜΑΚΑΡΙΟΥ Γ, ΚΤΙΡΙΟ ALPHA HOUSE 50, ΛΕΥΚΩΣΙΑ ΚΥΠΡΟΥ										
HSBC FRANCE									a	
Λ. ΜΕΣΟΓΕΙΩΝ 109-111, ΑΘΗΝΑ										
INDEX ΧΡΗΜΑΤΙΣΤΗΡΙΑΚΗ Α.Ε.Π.Ε.Υ.				a						
ΔΡΑΓΑΤΣΑΝΙΟΥ 6, ΑΘΗΝΑ										
LAIKI FINANCIAL SERVICES LTD					a					
ΛΕΩΦ. ΒΥΡΩΝΟΣ 26, ΛΕΥΚΩΣΙΑ ΚΥΠΡΟΥ										
MEGA EQUITY SECURITIES & FINANCIAL SERVICES PUBLIC LTD				a	a		a			
ΛΕΩΦ. ΓΡΙΒΑ ΔΙΓΕΝΗ 42-44, ΛΕΥΚΩΣΙΑ ΚΥΠΡΟΥ										
MERIT ΧΡΗΜΑΤΙΣΤΗΡΙΑΚΗ Α.Ε.Π.Ε.Υ.				a		a	a			a
ΣΟΦΟΚΛΕΟΥΣ 5, ΑΘΗΝΑ										
NUNTIUS ΧΡΗΜΑΤΙΣΤΗΡΙΑΚΗ Α.Ε.Π.Ε.Υ.				a						
ΔΡΑΓΑΤΣΑΝΙΟΥ 6, ΑΘΗΝΑ										
ONE PLUS CAPITAL LIMITED				a	a					
75 PRODROMOU AVENUE, ONEWORLD PARKVIEW HOUSE, 3RD FLOOR 30722873760										
PRELIUM Α.Ε.Π.Ε.Υ.				a			a			
ΚΗΦΙΣΙΑΣ 342, ΑΘΗΝΑ										
PROCHOICE CHRIMATISTIRIAKI LTD				a	a					
ΣΠΥΡΟΥ ΚΥΠΡΙΑΝΟΥ 57, ΛΕΥΚΩΣΙΑ ΚΥΠΡΟΥ										
SHARELINK SECURITIES & FINANCIAL SERVICES LTD				a	a		a			
ΘΕΟΤΟΚΗ ΜΕΓΑΡΟ ΕΛΛΗΝΑ 6, ΛΕΥΚΩΣΙΑ ΚΥΠΡΟΥ										
SOCIETE GENERALE S.A.				a	a		a			
17 COURS VALMY 92987 PUTEAUX - LA DEFENSE, ΠΑΡΙΣΙ										

Πίνακας Μελών Χρηματιστηρίου Αθηνών και Μελών ΕΤ.ΕΚ.

Επωνυμία	Τηλέφωνο	Φαξ	Αγορά Μετοχών			Αγορά Παραγώγων		Μέλη ΕΤ.ΕΚ.	
			Μέλος Αγοράς	Μέλος εξ Αποστάσεως	Ειδικός Διαπρήτης	Διαπρήτης	Ειδικός Διαπρήτης	Γενικό Εκκαθιστικό	Άμεσο Εκκαθιστικό
SOLIDUS SECURITIES Α.Ε.Π.Ε.Υ.			a			a			a
ΛΟΥΙΖΗΣ ΡΙΑΝΚΟΥΡ 64, ΑΘΗΝΑ	+30 2106900600	210-6985421							
THE CYPRUS INVESTMENT & SECURITIES CORPORATION LTD			a	a					
ΛΕΩΦ. ΛΕΜΕΣΟΥ 154, ΛΕΥΚΩΣΙΑ ΚΥΠΡΟΥ	+357 22121700	357 22338800							
UBS LIMITED			a	a					
FINSBURY AVENUE 1, LONDON	+44 2075687135								
Α. ΣΑΡΡΗΣ ΧΡΗΜΑΤΙΣΤΗΡΙΑΚΗ Α.Ε.Π.Ε.Υ.			a						
ΔΡΑΓΑΤΣΑΝΙΟΥ 6, ΑΘΗΝΑ	+30 2103367700	210-3312324							
ΑΛΦΑ FINANCE ΔΕΠΕΥ			a		a	a	a		a
ΜΕΡΛΙΝ 5, ΑΘΗΝΑ	+30 2103677400	210-33311193							
ΑΤΛΑΣ ΧΡΗΜΑΤΙΣΤΗΡΙΑΚΗ Α.Ε.Π.Ε.Υ.			a			a			
ΜΙΧΑΛΑΚΟΠΟΥΛΟΥ 125 & ΒΕΡΒΑΙΝΩΝ 14-16, ΑΘΗΝΑ	+30 2103363300	210-3238925							
Γ. Α. ΠΕΡΒΑΝΑΣ ΧΡΗΜΑΤΙΣΤΗΡΙΑΚΗ Α.Ε.Π.Ε.Υ.			a						
ΣΟΦΟΚΛΕΟΥΣ 7-9, ΑΘΗΝΑ	+30 2103727200	210-3210-291							
Δ. Α. ΤΣΕΚΟΥΡΑΣ ΧΡΗΜΑΤΙΣΤΗΡΙΑΚΗ Α.Ε.Π.Ε.Υ.			a						
ΣΤΑΔΙΟΥ 33, ΑΘΗΝΑ	+30 2103245100	210-3211997							
ΔΥΝΑΜΙΚΗ ΧΡΗΜΑΤΙΣΤΗΡΙΑΚΗ Α.Ε.Π.Ε.Υ.			a			a			a
ΟΜΗΡΟΥ 8, ΑΘΗΝΑ	+30 2103677700	210-3677777							
ΕΘΝΙΚΗ ΤΡΑΠΕΖΑ ΤΗΣ ΕΛΛΑΔΟΣ Α.Ε.			a		a	a		a	
ΑΚΑΔΗΜΙΑΣ 68, ΑΘΗΝΑ	(210)-3328817	(210)-3328678							
ΑΙΟΛΟΥ 86, ΑΘΗΝΑ	(210)-3341000	(210)-3228187							
ΕΘΝΙΚΗ ΧΡΗΜΑΤΙΣΤΗΡΙΑΚΗ Α.Ε.Π.Ε.Υ.			a		a	a	a		
ΛΕΩΦ. ΚΗΦΙΣΙΑΣ, ΚΤΗΡΙΟ Α 66, ΑΘΗΝΑ	+30 2107720000	+30 210-7720002							
ΕΛΛΗΝΙΚΗ ΤΡΑΠΕΖΑ (ΕΠΕΝΔΥΣΕΙΣ) ΛΤΔ				a					
ΛΕΩΦ.ΚΥΡΙΑΚΟΥ ΜΑΤΣΗ 31 - ΤΘ 24747, ΛΕΥΚΩΣΙΑ ΚΥΠΡΟΥ	+357 22500100	357 22500110							
ΕΛΛΗΝΟΑΜΕΡΙΚΑΝΙΚΗ ΧΡΗΜΑΤΙΣΤΗΡΙΑΚΗ Α.Ε.Π.Ε.Υ.			a		a	a			a
ΑΝΔΡΕΑ ΠΑΠΑΝΔΡΕΟΥ 27, ΑΘΗΝΑ	+30 2103311100	+30 210-3215968							
ΕΠΕΝΔΥΤΙΚΗ ΤΡΑΠΕΖΑ ΕΛΛΑΔΟΣ Α.Ε.			a		a	a	a	a	
ΑΙΓΑΛΕΙΑΣ & ΠΑΡΑΔΕΙΣΟΥ 32, ΜΑΡΟΥΣΙ	+30 2108173111	+30 210-6896325							
Ι. Χ. ΜΑΥΡΙΚΗΣ ΧΡΗΜΑΤΙΣΤΗΡΙΑΚΗ Α.Ε.Π.Ε.Υ.			a						
ΣΟΦΟΚΛΕΟΥΣ 5, ΑΘΗΝΑ	+30 2103216730	210-3217767							
ΚΑΠΠΑ ΧΡΗΜΑΤΙΣΤΗΡΙΑΚΗ Α.Ε.Π.Ε.Υ.			a			a			
ΒΑΛΛΩΡΙΤΟΥ 15, ΑΘΗΝΑ	+30 2103678600	+30 210-3641002							
ΚΑΡΑΜΑΝΩΦ ΧΡΗΜΑΤΙΣΤΗΡΙΑΚΗ Α.Ε.Π.Ε.Υ.			a			a			
ΠΛ. ΑΓΙΩΝ ΘΕΟΔΩΡΩΝ 2, ΑΘΗΝΑ	+30 2103212947	+30 210-3217088							
ΚΥΚΛΟΣ ΧΡΗΜΑΤΙΣΤΗΡΙΑΚΗ Α.Ε.Π.Ε.Υ.			a			a			a
ΠΑΝΕΠΙΣΤΗΜΙΟΥ 39, ΑΘΗΝΑ	+30 2103364300	+30 210-3239122							
ΛΕΩΝ ΔΕΠΟΛΑΣ ΧΡΗΜΑΤΙΣΤΗΡΙΑΚΗ Α.Ε.Π.Ε.Υ.			a		a	a			
ΧΡ. ΛΑΔΑ 1, ΑΘΗΝΑ	+30 2103213276	+30 210-3211618							
Ν. ΧΡΥΣΟΧΟΙΔΗΣ ΧΡΗΜΑΤΙΣΤΗΡΙΑΚΗ Α.Ε.Π.Ε.Υ.			a			a			a
ΣΟΦΟΚΛΕΟΥΣ 7-9, ΑΘΗΝΑ	+30 2103213913	+30 210-3216115							
ΠΑΝΤΕΛΑΚΗΣ ΧΡΗΜΑΤΙΣΤΗΡΙΑΚΗ Α.Ε.Π.Ε.Υ.			a		a	a	a		
ΕΘΝΙΚΗΣ ΑΝΤΙΣΤΑΣΕΩΣ Β 57, ΧΑΛΑΝΔΡΙ	+30 2106965000	210-6929550							
ΠΕΙΡΑΙΩΣ Α.Ε.Π.Ε.Υ.			a		a	a	a		a
ΣΤΑΔΙΟΥ 10, ΑΘΗΝΑ	+30 2103354100	210-3354170							
ΠΗΓΑΣΟΣ ΧΡΗΜΑΤΙΣΤΗΡΙΑΚΗ Α.Ε.Π.Ε.Υ.			a			a			
ΒΑΛΛΩΡΙΤΟΥ & ΑΜΕΡΙΚΗΣ 17, ΑΘΗΝΑ	+30 2103670700	+30 210-3670760							
ΣΤ. ΕΜ. ΛΑΥΡΕΝΤΑΚΗΣ ΧΡΗΜΑΤΙΣΤΗΡΙΑΚΗ Α.Ε.Π.Ε.Υ.			a			a			
ΣΟΦΟΚΛΕΟΥΣ 7-9, ΑΘΗΝΑ	+30 2103213336	+30 210-3246572							
ΤΡΑΠΕΖΑ EUROBANK ERGASIAS Α.Ε.								a	
ΟΘΩΝΟΣ 8, ΑΘΗΝΑ	(210)-3337969	(210)-3245916							
	(210)-3337000	(210)-3233866							
ΟΘΩΝΟΣ 8, ΑΘΗΝΑ	+30 2103337000	210-3245916							
ΤΡΑΠΕΖΑ ΠΕΙΡΑΙΩΣ Α.Ε.			a			a		a	
ΑΜΕΡΙΚΗΣ 4, ΑΘΗΝΑ	(210)-3335000	(210)-3335079							
	(210)-3335918	(210)-3254207							
ΑΜΕΡΙΚΗΣ 4, ΑΘΗΝΑ	+30 2103335000	210-3335079							

Πίνακας Μετοχών Υπό Ειδική Διαπραγμάτευση

Μετοχές	Κατηγορία Διαπραγμάτευσης
Ειδικός Διαπραγματευτής	Εναρξη Ειδικής Διαπραγμάτευσης
ALPHA BANK (ΚΟ)	Κύρια Αγορά
EUROBANK EQUITIES Α.Ε.Π.Ε.Υ.	24/10/2012
MERIT ΧΡΗΜΑΤΙΣΤΗΡΙΑΚΗ Α.Ε.Π.Ε.Υ.	03/09/2013
ΑΛΦΑ FINANCE ΑΕΠΕΥ	29/02/2016
ΕΘΝΙΚΗ ΧΡΗΜΑΤΙΣΤΗΡΙΑΚΗ Α.Ε.Π.Ε.Υ.	15/01/2013
ΛΕΩΝ ΔΕΠΟΛΑΣ ΧΡΗΜΑΤΙΣΤΗΡΙΑΚΗ Α.Ε.Π.Ε.Υ.	04/01/2016
ΠΕΙΡΑΙΩΣ Α.Ε.Π.Ε.Υ.	28/05/2013
ΑΤΤΙΣΑ ΣΥΜΜΕΤΟΧΩΝ (ΚΟ)	Κύρια Αγορά
ΕΛΛΗΝΟΑΜΕΡΙΚΑΝΙΚΗ ΧΡΗΜΑΤΙΣΤΗΡΙΑΚΗ Α.Ε.Π.Ε.Υ.	28/12/2017
ΑΤΤΙΣΑ BANK Α.Τ.Ε. (ΚΟ)	Κύρια Αγορά
ΒΕΤΑ ΧΡΗΜΑΤΙΣΤΗΡΙΑΚΗ Α.Ε.Π.Ε.Υ.	02/06/2014
EUROXX ΧΡΗΜΑΤΙΣΤΗΡΙΑΚΗ Α.Ε.Π.Ε.Υ.	22/01/2016
ΠΕΙΡΑΙΩΣ Α.Ε.Π.Ε.Υ.	20/09/2017
BYTE COMPUTER (ΚΟ)	Κύρια Αγορά
MERIT ΧΡΗΜΑΤΙΣΤΗΡΙΑΚΗ Α.Ε.Π.Ε.Υ.	04/08/2013
CENERGY HOLDINGS (ΚΑ)	Κύρια Αγορά
EUROBANK EQUITIES Α.Ε.Π.Ε.Υ.	02/01/2017
ΑΛΦΑ FINANCE ΑΕΠΕΥ	02/01/2017
COCA-COLA HBC AG (ΚΟ)	Κύρια Αγορά
EUROBANK EQUITIES Α.Ε.Π.Ε.Υ.	23/10/2013
ΕΘΝΙΚΗ ΧΡΗΜΑΤΙΣΤΗΡΙΑΚΗ Α.Ε.Π.Ε.Υ.	29/04/2013
ΠΕΙΡΑΙΩΣ Α.Ε.Π.Ε.Υ.	04/05/2015
FOLLI-FOLLIE (ΚΟ)	Κύρια Αγορά
ΕΘΝΙΚΗ ΧΡΗΜΑΤΙΣΤΗΡΙΑΚΗ Α.Ε.Π.Ε.Υ.	17/02/2014
ΠΕΙΡΑΙΩΣ Α.Ε.Π.Ε.Υ.	04/05/2015
FOURLIS ΣΥΜΜΕΤΟΧΩΝ (ΚΟ)	Κύρια Αγορά
EUROBANK EQUITIES Α.Ε.Π.Ε.Υ.	01/12/2016
EUROXX ΧΡΗΜΑΤΙΣΤΗΡΙΑΚΗ Α.Ε.Π.Ε.Υ.	01/12/2016
ΠΕΙΡΑΙΩΣ Α.Ε.Π.Ε.Υ.	06/03/2017
GRIVALIA PROPERTIES (ΚΟ)	Κύρια Αγορά
EUROBANK EQUITIES Α.Ε.Π.Ε.Υ.	20/09/2017
INTERCONTINENTAL (ΚΟ)	Κύρια Αγορά
EUROXX ΧΡΗΜΑΤΙΣΤΗΡΙΑΚΗ Α.Ε.Π.Ε.Υ.	20/02/2017
INTRACOM HOLDINGS (ΚΟ)	Κύρια Αγορά
ΕΛΛΗΝΟΑΜΕΡΙΚΑΝΙΚΗ ΧΡΗΜΑΤΙΣΤΗΡΙΑΚΗ Α.Ε.Π.Ε.Υ.	07/09/2015
J. & P. - ΑΒΑΞ (ΚΟ)	Κύρια Αγορά
EUROBANK EQUITIES Α.Ε.Π.Ε.Υ.	14/12/2015
JUMBO (ΚΟ)	Κύρια Αγορά
MERIT ΧΡΗΜΑΤΙΣΤΗΡΙΑΚΗ Α.Ε.Π.Ε.Υ.	06/11/2017
ΠΕΙΡΑΙΩΣ Α.Ε.Π.Ε.Υ.	06/03/2017
LAMDA DEVELOPMENT(ΚΟ)	Κύρια Αγορά
EUROBANK EQUITIES Α.Ε.Π.Ε.Υ.	08/12/2014
ΠΑΝΤΕΛΑΚΗΣ ΧΡΗΜΑΤΙΣΤΗΡΙΑΚΗ Α.Ε.Π.Ε.Υ.	06/11/2017
ΠΕΙΡΑΙΩΣ Α.Ε.Π.Ε.Υ.	29/06/2017
MARFIN INVESTMENT GROUP (ΚΟ)	Κύρια Αγορά
ΕΛΛΗΝΟΑΜΕΡΙΚΑΝΙΚΗ ΧΡΗΜΑΤΙΣΤΗΡΙΑΚΗ Α.Ε.Π.Ε.Υ.	25/07/2014
ΛΕΩΝ ΔΕΠΟΛΑΣ ΧΡΗΜΑΤΙΣΤΗΡΙΑΚΗ Α.Ε.Π.Ε.Υ.	20/02/2017
ΠΕΙΡΑΙΩΣ Α.Ε.Π.Ε.Υ.	02/02/2013
MLS ΠΛΗΡΟΦΟΡΙΚΗ (ΚΟ)	Κύρια Αγορά
ΕΛΛΗΝΟΑΜΕΡΙΚΑΝΙΚΗ ΧΡΗΜΑΤΙΣΤΗΡΙΑΚΗ Α.Ε.Π.Ε.Υ.	07/12/2015
QUALITY & RELIABILITY (ΚΟ)	Κύρια Αγορά
ΒΕΤΑ ΧΡΗΜΑΤΙΣΤΗΡΙΑΚΗ Α.Ε.Π.Ε.Υ.	20/08/2014
VIOTALCO SA/NV (ΚΑ)	Κύρια Αγορά
EUROBANK EQUITIES Α.Ε.Π.Ε.Υ.	01/01/2017
MERIT ΧΡΗΜΑΤΙΣΤΗΡΙΑΚΗ Α.Ε.Π.Ε.Υ.	17/03/2014
ΑΛΦΑ FINANCE ΑΕΠΕΥ	17/02/2014
ΑΔΜΗΕ ΣΥΜΜΕΤΟΧΩΝ Α.Ε. (ΚΟ)	Κύρια Αγορά
ΠΕΙΡΑΙΩΣ Α.Ε.Π.Ε.Υ.	29/06/2017
ΑΛΟΥΜΥΛΑ (ΚΟ)	Κύρια Αγορά
ΒΕΤΑ ΧΡΗΜΑΤΙΣΤΗΡΙΑΚΗ Α.Ε.Π.Ε.Υ.	18/07/2013
ΓΕΚ ΤΕΡΝΑ (ΚΟ)	Κύρια Αγορά
ΕΛΛΗΝΟΑΜΕΡΙΚΑΝΙΚΗ ΧΡΗΜΑΤΙΣΤΗΡΙΑΚΗ Α.Ε.Π.Ε.Υ.	07/09/2015
ΔΕΗ (ΚΟ)	Κύρια Αγορά
EUROBANK EQUITIES Α.Ε.Π.Ε.Υ.	23/10/2012
MERIT ΧΡΗΜΑΤΙΣΤΗΡΙΑΚΗ Α.Ε.Π.Ε.Υ.	06/11/2017
ΑΛΦΑ FINANCE ΑΕΠΕΥ	08/01/2013
ΕΘΝΙΚΗ ΧΡΗΜΑΤΙΣΤΗΡΙΑΚΗ Α.Ε.Π.Ε.Υ.	26/03/2013
ΕΛΛΗΝΟΑΜΕΡΙΚΑΝΙΚΗ ΧΡΗΜΑΤΙΣΤΗΡΙΑΚΗ Α.Ε.Π.Ε.Υ.	28/12/2017
ΠΕΙΡΑΙΩΣ Α.Ε.Π.Ε.Υ.	28/09/2013

Πίνακας Μετοχών Υπό Ειδική Διαπραγμάτευση

Μετοχές	Κατηγορία Διαπραγμάτευσης
Ειδικός Διαπραγματευτής	Έναρξη Ειδικής Διαπραγμάτευσης
ΕΘΝΙΚΗ ΤΡΑΠΕΖΑ (ΚΟ)	Κύρια Αγορά
EUROBANK EQUITIES Α.Ε.Π.Ε.Υ.	24/10/2012
MERIT ΧΡΗΜΑΤΙΣΤΗΡΙΑΚΗ Α.Ε.Π.Ε.Υ.	03/09/2013
ΑΛΦΑ FINANCE ΑΕΠΕΥ	08/01/2013
ΕΘΝΙΚΗ ΧΡΗΜΑΤΙΣΤΗΡΙΑΚΗ Α.Ε.Π.Ε.Υ.	28/02/2013
ΕΛΛΗΝΟΑΜΕΡΙΚΑΝΙΚΗ ΧΡΗΜΑΤΙΣΤΗΡΙΑΚΗ Α.Ε.Π.Ε.Υ.	25/07/2014
ΛΕΩΝ ΔΕΠΟΛΑΣ ΧΡΗΜΑΤΙΣΤΗΡΙΑΚΗ Α.Ε.Π.Ε.Υ.	20/04/2015
ΠΕΙΡΑΙΩΣ Α.Ε.Π.Ε.Υ.	08/09/2013
ΕΚΤΕΡ (ΚΟ)	Κύρια Αγορά
EUROBANK EQUITIES Α.Ε.Π.Ε.Υ.	16/10/2017
ΕΛΑΣΤΡΟΝ (ΚΟ)	Κύρια Αγορά
ΛΕΩΝ ΔΕΠΟΛΑΣ ΧΡΗΜΑΤΙΣΤΗΡΙΑΚΗ Α.Ε.Π.Ε.Υ.	20/02/2017
ΕΛΛΑΚΤΩΡ (ΚΟ)	Κύρια Αγορά
EUROBANK EQUITIES Α.Ε.Π.Ε.Υ.	01/06/2013
ΕΘΝΙΚΗ ΧΡΗΜΑΤΙΣΤΗΡΙΑΚΗ Α.Ε.Π.Ε.Υ.	25/06/2013
ΕΛΛΗΝ. ΧΡΗΜΑΤΙΣΤΗΡΙΑ Χ.Α. (ΚΟ)	Κύρια Αγορά
EUROBANK EQUITIES Α.Ε.Π.Ε.Υ.	01/06/2013
ΕΘΝΙΚΗ ΧΡΗΜΑΤΙΣΤΗΡΙΑΚΗ Α.Ε.Π.Ε.Υ.	25/06/2013
ΕΛΛΗΝΟΑΜΕΡΙΚΑΝΙΚΗ ΧΡΗΜΑΤΙΣΤΗΡΙΑΚΗ Α.Ε.Π.Ε.Υ.	01/09/2014
ΠΕΙΡΑΙΩΣ Α.Ε.Π.Ε.Υ.	04/05/2015
ΕΛΛΗΝΙΚΑ ΠΕΤΡΕΛΙΑΙΑ (ΚΟ)	Κύρια Αγορά
ΕΛΛΗΝΟΑΜΕΡΙΚΑΝΙΚΗ ΧΡΗΜΑΤΙΣΤΗΡΙΑΚΗ Α.Ε.Π.Ε.Υ.	14/09/2015
ΠΕΙΡΑΙΩΣ Α.Ε.Π.Ε.Υ.	20/03/2017
ΕΛΤΟΝ (ΚΟ)	Κύρια Αγορά
ΒΕΤΑ ΧΡΗΜΑΤΙΣΤΗΡΙΑΚΗ Α.Ε.Π.Ε.Υ.	03/09/2013
ΙΝΤΡΑΛΟΤ (ΚΟ)	Κύρια Αγορά
ΒΕΤΑ ΧΡΗΜΑΤΙΣΤΗΡΙΑΚΗ Α.Ε.Π.Ε.Υ.	10/04/2017
EUROBANK EQUITIES Α.Ε.Π.Ε.Υ.	18/12/2017
EUROXX ΧΡΗΜΑΤΙΣΤΗΡΙΑΚΗ Α.Ε.Π.Ε.Υ.	12/06/2017
ΑΛΦΑ FINANCE ΑΕΠΕΥ	03/07/2017
ΠΕΙΡΑΙΩΣ Α.Ε.Π.Ε.Υ.	28/09/2013
ΚΑΝΑΚΗΣ Σ. (ΚΟ)	Κύρια Αγορά
ΒΕΤΑ ΧΡΗΜΑΤΙΣΤΗΡΙΑΚΗ Α.Ε.Π.Ε.Υ.	01/10/2013
ΚΛΟΥΚΙΝΑΣ - ΛΑΠΠΑΣ (ΚΟ)	Κύρια Αγορά
ΒΕΤΑ ΧΡΗΜΑΤΙΣΤΗΡΙΑΚΗ Α.Ε.Π.Ε.Υ.	22/09/2014
ΚΡΙ - ΚΡΙ (ΚΟ)	Κύρια Αγορά
ΛΕΩΝ ΔΕΠΟΛΑΣ ΧΡΗΜΑΤΙΣΤΗΡΙΑΚΗ Α.Ε.Π.Ε.Υ.	16/01/2017
ΛΑΜΨΑ (ΚΟ)	Κύρια Αγορά
ΛΕΩΝ ΔΕΠΟΛΑΣ ΧΡΗΜΑΤΙΣΤΗΡΙΑΚΗ Α.Ε.Π.Ε.Υ.	16/01/2017
ΜΟΤΟΡ ΟΪΛ (ΚΟ)	Κύρια Αγορά
EUROBANK EQUITIES Α.Ε.Π.Ε.Υ.	23/10/2012
ΕΘΝΙΚΗ ΧΡΗΜΑΤΙΣΤΗΡΙΑΚΗ Α.Ε.Π.Ε.Υ.	17/02/2014
ΕΛΛΗΝΟΑΜΕΡΙΚΑΝΙΚΗ ΧΡΗΜΑΤΙΣΤΗΡΙΑΚΗ Α.Ε.Π.Ε.Υ.	01/09/2014
ΠΕΙΡΑΙΩΣ Α.Ε.Π.Ε.Υ.	04/05/2015
ΜΥΤΙΛΗΝΑΙΟΣ (ΚΟ)	Κύρια Αγορά
EUROBANK EQUITIES Α.Ε.Π.Ε.Υ.	20/09/2017
ΕΘΝΙΚΗ ΧΡΗΜΑΤΙΣΤΗΡΙΑΚΗ Α.Ε.Π.Ε.Υ.	25/06/2013
ΠΕΙΡΑΙΩΣ Α.Ε.Π.Ε.Υ.	04/05/2015
ΟΠΑΠ (ΚΟ)	Κύρια Αγορά
EUROBANK EQUITIES Α.Ε.Π.Ε.Υ.	24/10/2012
MERIT ΧΡΗΜΑΤΙΣΤΗΡΙΑΚΗ Α.Ε.Π.Ε.Υ.	20/03/2017
ΑΛΦΑ FINANCE ΑΕΠΕΥ	08/01/2013
ΕΘΝΙΚΗ ΧΡΗΜΑΤΙΣΤΗΡΙΑΚΗ Α.Ε.Π.Ε.Υ.	15/01/2013
ΕΛΛΗΝΟΑΜΕΡΙΚΑΝΙΚΗ ΧΡΗΜΑΤΙΣΤΗΡΙΑΚΗ Α.Ε.Π.Ε.Υ.	25/07/2014
ΠΕΙΡΑΙΩΣ Α.Ε.Π.Ε.Υ.	04/05/2015
ΟΤΕ (ΚΟ)	Κύρια Αγορά
EUROBANK EQUITIES Α.Ε.Π.Ε.Υ.	24/10/2012
MERIT ΧΡΗΜΑΤΙΣΤΗΡΙΑΚΗ Α.Ε.Π.Ε.Υ.	20/03/2017
ΑΛΦΑ FINANCE ΑΕΠΕΥ	08/01/2013
ΕΘΝΙΚΗ ΧΡΗΜΑΤΙΣΤΗΡΙΑΚΗ Α.Ε.Π.Ε.Υ.	01/12/2012
ΕΛΛΗΝΟΑΜΕΡΙΚΑΝΙΚΗ ΧΡΗΜΑΤΙΣΤΗΡΙΑΚΗ Α.Ε.Π.Ε.Υ.	25/07/2014
ΠΕΙΡΑΙΩΣ Α.Ε.Π.Ε.Υ.	08/09/2013
ΠΑΠΟΥΤΣΑΝΗΣ (ΚΟ)	Κύρια Αγορά
ΒΕΤΑ ΧΡΗΜΑΤΙΣΤΗΡΙΑΚΗ Α.Ε.Π.Ε.Υ.	25/11/2013

Πίνακας Μετοχών Υπό Ειδική Διαπραγμάτευση

Μετοχές	Κατηγορία Διαπραγμάτευσης
Ειδικός Διαπραγματευτής	Έναρξη Ειδικής Διαπραγμάτευσης
ΠΕΙΡΑΙΩΣ ΤΡΑΠΕΖΑ (ΚΟ)	Κύρια Αγορά
EUROBANK EQUITIES Α.Ε.Π.Ε.Υ.	23/10/2012
EUROXX ΧΡΗΜΑΤΙΣΤΗΡΙΑΚΗ Α.Ε.Π.Ε.Υ.	15/02/2016
MERIT ΧΡΗΜΑΤΙΣΤΗΡΙΑΚΗ Α.Ε.Π.Ε.Υ.	16/09/2013
ΕΘΝΙΚΗ ΧΡΗΜΑΤΙΣΤΗΡΙΑΚΗ Α.Ε.Π.Ε.Υ.	02/06/2013
ΠΕΙΡΑΙΩΣ Α.Ε.Π.Ε.Υ.	16/02/2013
ΠΕΤΡΟΠΟΥΛΟΣ ΠΕΤΡΟΣ (ΚΟ)	Κύρια Αγορά
ΒΕΤΑ ΧΡΗΜΑΤΙΣΤΗΡΙΑΚΗ Α.Ε.Π.Ε.Υ.	28/05/2013
ΠΛΑΙΣΙΟ COMPUTERS (ΚΟ)	Κύρια Αγορά
ΒΕΤΑ ΧΡΗΜΑΤΙΣΤΗΡΙΑΚΗ Α.Ε.Π.Ε.Υ.	05/05/2014
EUROBANK EQUITIES Α.Ε.Π.Ε.Υ.	02/03/2015
ΣΑΡΑΝΤΗΣ ΓΡ. (ΚΟ)	Κύρια Αγορά
ΒΕΤΑ ΧΡΗΜΑΤΙΣΤΗΡΙΑΚΗ Α.Ε.Π.Ε.Υ.	14/05/2013
EUROBANK EQUITIES Α.Ε.Π.Ε.Υ.	24/10/2016
ΑΛΦΑ FINANCE ΑΕΠΕΥ	19/06/2017
ΤΙΤΑΝ (ΚΟ)	Κύρια Αγορά
EUROBANK EQUITIES Α.Ε.Π.Ε.Υ.	23/10/2012
ΕΘΝΙΚΗ ΧΡΗΜΑΤΙΣΤΗΡΙΑΚΗ Α.Ε.Π.Ε.Υ.	17/02/2014
ΠΕΙΡΑΙΩΣ Α.Ε.Π.Ε.Υ.	04/05/2015
ΤΡΑΠΕΖΑ EUROBANK ERGASIAS (ΚΟ)	Κύρια Αγορά
EUROBANK EQUITIES Α.Ε.Π.Ε.Υ.	01/06/2013
MERIT ΧΡΗΜΑΤΙΣΤΗΡΙΑΚΗ Α.Ε.Π.Ε.Υ.	06/11/2017
ΑΛΦΑ FINANCE ΑΕΠΕΥ	08/01/2013
ΕΘΝΙΚΗ ΧΡΗΜΑΤΙΣΤΗΡΙΑΚΗ Α.Ε.Π.Ε.Υ.	01/01/2017
ΕΛΛΗΝΟΑΜΕΡΙΚΑΝΙΚΗ ΧΡΗΜΑΤΙΣΤΗΡΙΑΚΗ Α.Ε.Π.Ε.Υ.	25/07/2014
ΠΕΙΡΑΙΩΣ Α.Ε.Π.Ε.Υ.	28/09/2013
ΥΓΕΙΑ (ΚΟ)	Κύρια Αγορά
ΕΛΛΗΝΟΑΜΕΡΙΚΑΝΙΚΗ ΧΡΗΜΑΤΙΣΤΗΡΙΑΚΗ Α.Ε.Π.Ε.Υ.	18/04/2016

Γνωστοποιήσεις Συναλλαγών - Κατάλογος Υπόχρεων Προσώπων

Ημερομηνία Υποβολής [1]	Επωνυμία	Λόγος Υποβολής [2]	Υπόχρεος	Ιδιότητα Υποχρέου	Σχέση με τον Υπόχρεο	Ημερομηνία Συναλλαγής	Αγορά	Όγκος Συναλλαγών	Αξία Συναλλαγών	Φύση Συναλλαγής [3]	Είδος Χρηματικού μέσου	Παρατηρήσεις [4]
12/02/2018	ΕΛΛΗΝΙΚΑ ΧΡΗΜΑΤΙΣΤΗΡΙΑ - ΧΡΗΜΑΤΙΣΤΗΡΙΟ ΑΘΗΝΩΝ ΑΝΩΝΥΜΗ ΕΤΑΙΡΕΙΑ ΣΥΜΜΕΤΟΧΩΝ	B	ΒΑΣΙΛΕΙΟΥ ΚΩΝΣΤΑΝΤΙΝΟΣ	Μέλος ΔΣ Μη Εκτελεστικό	Συνδεδεμένο Νομικό Πρόσωπο	08/02/2018	ΑΞΙΩΝ ΧΑ	197	1,073.65	Π	Μετοχή	1
12/02/2018	ΕΛΛΗΝΙΚΑ ΧΡΗΜΑΤΙΣΤΗΡΙΑ - ΧΡΗΜΑΤΙΣΤΗΡΙΟ ΑΘΗΝΩΝ ΑΝΩΝΥΜΗ ΕΤΑΙΡΕΙΑ ΣΥΜΜΕΤΟΧΩΝ	B	ΒΑΣΙΛΕΙΟΥ ΚΩΝΣΤΑΝΤΙΝΟΣ	Μέλος ΔΣ Μη Εκτελεστικό	Συνδεδεμένο Νομικό Πρόσωπο	08/02/2018	ΑΞΙΩΝ ΧΑ	2,262	12,441.00	A	Μετοχή	1
12/02/2018	ΕΛΛΗΝΙΚΑ ΧΡΗΜΑΤΙΣΤΗΡΙΑ - ΧΡΗΜΑΤΙΣΤΗΡΙΟ ΑΘΗΝΩΝ ΑΝΩΝΥΜΗ ΕΤΑΙΡΕΙΑ ΣΥΜΜΕΤΟΧΩΝ	B	ΒΑΣΙΛΕΙΟΥ ΚΩΝΣΤΑΝΤΙΝΟΣ	Μέλος ΔΣ Μη Εκτελεστικό	Συνδεδεμένο Νομικό Πρόσωπο	09/02/2018	ΠΑΡΑΓΩΓΩΝ ΧΑ	5	2,665.00	A	Παράγωγο	1
12/02/2018	ΕΛΛΗΝΙΚΑ ΧΡΗΜΑΤΙΣΤΗΡΙΑ - ΧΡΗΜΑΤΙΣΤΗΡΙΟ ΑΘΗΝΩΝ ΑΝΩΝΥΜΗ ΕΤΑΙΡΕΙΑ ΣΥΜΜΕΤΟΧΩΝ	B	ΒΑΣΙΛΕΙΟΥ ΚΩΝΣΤΑΝΤΙΝΟΣ	Μέλος ΔΣ Μη Εκτελεστικό	Συνδεδεμένο Νομικό Πρόσωπο	09/02/2018	ΑΞΙΩΝ ΧΑ	500	2,665.00	Π	Μετοχή	1
12/02/2018	ΕΛΛΗΝΙΚΑ ΧΡΗΜΑΤΙΣΤΗΡΙΑ - ΧΡΗΜΑΤΙΣΤΗΡΙΟ ΑΘΗΝΩΝ ΑΝΩΝΥΜΗ ΕΤΑΙΡΕΙΑ ΣΥΜΜΕΤΟΧΩΝ	B	ΒΑΣΙΛΕΙΟΥ ΚΩΝΣΤΑΝΤΙΝΟΣ	Μέλος ΔΣ Μη Εκτελεστικό	Συνδεδεμένο Νομικό Πρόσωπο	09/02/2018	ΑΞΙΩΝ ΧΑ	984	5,253.58	A	Μετοχή	1
12/02/2018	ΕΛΛΗΝΙΚΑ ΧΡΗΜΑΤΙΣΤΗΡΙΑ - ΧΡΗΜΑΤΙΣΤΗΡΙΟ ΑΘΗΝΩΝ ΑΝΩΝΥΜΗ ΕΤΑΙΡΕΙΑ ΣΥΜΜΕΤΟΧΩΝ	B	ΒΑΣΙΛΕΙΟΥ ΚΩΝΣΤΑΝΤΙΝΟΣ	Μέλος ΔΣ Μη Εκτελεστικό	Συνδεδεμένο Νομικό Πρόσωπο	09/02/2018	ΑΞΙΩΝ ΧΑ	1,000	5,350.00	Π	Μετοχή	1
12/02/2018	ΕΛΛΗΝΙΚΑ ΧΡΗΜΑΤΙΣΤΗΡΙΑ - ΧΡΗΜΑΤΙΣΤΗΡΙΟ ΑΘΗΝΩΝ ΑΝΩΝΥΜΗ ΕΤΑΙΡΕΙΑ ΣΥΜΜΕΤΟΧΩΝ	B	ΒΑΣΙΛΕΙΟΥ ΚΩΝΣΤΑΝΤΙΝΟΣ	Μέλος ΔΣ Μη Εκτελεστικό	Συνδεδεμένο Νομικό Πρόσωπο	09/02/2018	ΑΞΙΩΝ ΧΑ	1,000	5,350.00	A	Μετοχή	1
12/02/2018	ΤΡΑΠΕΖΑ EUROBANK ERGASIAS A.E.	B	ΑΡΧΟΝΤΙΔΗΣ ΔΗΜΟΣΘΕΝΗΣ	Γεν. Διευθυντής	Συνδεδεμένο Νομικό Πρόσωπο	07/02/2018	ΑΞΙΩΝ ΧΑ	112,596	99,804.41	A	Μετοχή	1
12/02/2018	ΤΡΑΠΕΖΑ EUROBANK ERGASIAS A.E.	B	ΑΡΧΟΝΤΙΔΗΣ ΔΗΜΟΣΘΕΝΗΣ	Γεν. Διευθυντής	Συνδεδεμένο Νομικό Πρόσωπο	07/02/2018	ΠΑΡΑΓΩΓΩΝ ΧΑ	10	893.00	A	Παράγωγο	4
12/02/2018	ΤΡΑΠΕΖΑ EUROBANK ERGASIAS A.E.	B	ΑΡΧΟΝΤΙΔΗΣ ΔΗΜΟΣΘΕΝΗΣ	Γεν. Διευθυντής	Συνδεδεμένο Νομικό Πρόσωπο	07/02/2018	ΠΑΡΑΓΩΓΩΝ ΧΑ	282	24,597.60	Π	Παράγωγο	4
12/02/2018	ΤΡΑΠΕΖΑ EUROBANK ERGASIAS A.E.	B	ΑΡΧΟΝΤΙΔΗΣ ΔΗΜΟΣΘΕΝΗΣ	Γεν. Διευθυντής	Συνδεδεμένο Νομικό Πρόσωπο	07/02/2018	ΑΞΙΩΝ ΧΑ	29,386	25,574.72	A	Μετοχή	1
12/02/2018	ΤΡΑΠΕΖΑ EUROBANK ERGASIAS A.E.	B	ΑΡΧΟΝΤΙΔΗΣ ΔΗΜΟΣΘΕΝΗΣ	Γεν. Διευθυντής	Συνδεδεμένο Νομικό Πρόσωπο	07/02/2018	ΑΞΙΩΝ ΧΑ	112,596	99,508.07	Π	Μετοχή	1
12/02/2018	ΤΡΑΠΕΖΑ EUROBANK ERGASIAS A.E.	B	ΑΡΧΟΝΤΙΔΗΣ ΔΗΜΟΣΘΕΝΗΣ	Γεν. Διευθυντής	Συνδεδεμένο Νομικό Πρόσωπο	07/02/2018	ΑΞΙΩΝ ΧΑ	27,694	24,419.52	Π	Μετοχή	1
12/02/2018	ΤΡΑΠΕΖΑ EUROBANK ERGASIAS A.E.	B	ΑΡΧΟΝΤΙΔΗΣ ΔΗΜΟΣΘΕΝΗΣ	Γεν. Διευθυντής	Συνδεδεμένο Νομικό Πρόσωπο	08/02/2018	ΑΞΙΩΝ ΧΑ	5,746	5,102.45	Π	Μετοχή	1
12/02/2018	ΤΡΑΠΕΖΑ EUROBANK ERGASIAS A.E.	B	ΑΡΧΟΝΤΙΔΗΣ ΔΗΜΟΣΘΕΝΗΣ	Γεν. Διευθυντής	Συνδεδεμένο Νομικό Πρόσωπο	08/02/2018	ΑΞΙΩΝ ΧΑ	73,075	64,925.48	A	Μετοχή	1
12/02/2018	ΤΡΑΠΕΖΑ EUROBANK ERGASIAS A.E.	B	ΑΡΧΟΝΤΙΔΗΣ ΔΗΜΟΣΘΕΝΗΣ	Γεν. Διευθυντής	Συνδεδεμένο Νομικό Πρόσωπο	08/02/2018	ΑΞΙΩΝ ΧΑ	48,779	43,323.40	Π	Μετοχή	1
12/02/2018	ΤΡΑΠΕΖΑ EUROBANK ERGASIAS A.E.	B	ΑΡΧΟΝΤΙΔΗΣ ΔΗΜΟΣΘΕΝΗΣ	Γεν. Διευθυντής	Συνδεδεμένο Νομικό Πρόσωπο	08/02/2018	ΑΞΙΩΝ ΧΑ	48,779	43,340.55	A	Μετοχή	1
12/02/2018	ΤΡΑΠΕΖΑ EUROBANK ERGASIAS A.E.	B	ΑΡΧΟΝΤΙΔΗΣ ΔΗΜΟΣΘΕΝΗΣ	Γεν. Διευθυντής	Συνδεδεμένο Νομικό Πρόσωπο	09/02/2018	ΑΞΙΩΝ ΧΑ	65,329	55,427.98	A	Μετοχή	1
12/02/2018	ΤΡΑΠΕΖΑ EUROBANK ERGASIAS A.E.	B	ΑΡΧΟΝΤΙΔΗΣ ΔΗΜΟΣΘΕΝΗΣ	Γεν. Διευθυντής	Συνδεδεμένο Νομικό Πρόσωπο	09/02/2018	ΑΞΙΩΝ ΧΑ	137,628	117,538.30	Π	Μετοχή	1
12/02/2018	ΤΡΑΠΕΖΑ EUROBANK ERGASIAS A.E.	B	ΑΡΧΟΝΤΙΔΗΣ ΔΗΜΟΣΘΕΝΗΣ	Γεν. Διευθυντής	Συνδεδεμένο Νομικό Πρόσωπο	09/02/2018	ΑΞΙΩΝ ΧΑ	1,100	938.70	Π	Μετοχή	1
12/02/2018	ΤΡΑΠΕΖΑ EUROBANK ERGASIAS A.E.	B	ΑΡΧΟΝΤΙΔΗΣ ΔΗΜΟΣΘΕΝΗΣ	Γεν. Διευθυντής	Συνδεδεμένο Νομικό Πρόσωπο	09/02/2018	ΠΑΡΑΓΩΓΩΝ ΧΑ	11	938.10	A	Παράγωγο	4
12/02/2018	ΤΡΑΠΕΖΑ EUROBANK ERGASIAS A.E.	B	ΑΡΧΟΝΤΙΔΗΣ ΔΗΜΟΣΘΕΝΗΣ	Γεν. Διευθυντής	Συνδεδεμένο Νομικό Πρόσωπο	09/02/2018	ΠΑΡΑΓΩΓΩΝ ΧΑ	366	31,282.00	Π	Παράγωγο	4
12/02/2018	ΤΡΑΠΕΖΑ EUROBANK ERGASIAS A.E.	B	ΑΡΧΟΝΤΙΔΗΣ ΔΗΜΟΣΘΕΝΗΣ	Γεν. Διευθυντής	Συνδεδεμένο Νομικό Πρόσωπο	09/02/2018	ΑΞΙΩΝ ΧΑ	137,628	116,964.94	A	Μετοχή	1

Σημειώσεις Γνωστοποιήσεων Συναλλαγών

Για περισσότερες πληροφορίες επί των γνωστοποιήσεων συναλλαγών επισκεφτείτε την ιστοσελίδα <http://athexgroup.gr/el/web/guest/companies-info-trade-notifications>

[1] - Η Ημερομηνία Υποβολής αφορά την Ημερομηνία που η Γνωστοποίηση παρελήφθη από το Χ.Α.

[2] - Λόγος Υποβολής: Α: Πρόσωπο που ασκεί Διευθυντικά καθήκοντα, Β: Πρόσωπο που έχει στενό δεσμό με πρόσωπο που ασκεί Διευθυντικά καθήκοντα.

[3] - Φύση Συναλλαγής: Α: Αγορά, Π: Πώληση.

[4] - Παρατηρήσεις: 1 - Λόγω Συμμετοχής σε ΑΜΚ, 2 - Λόγω Εξάσκησης Δικαιώματος Προαίρεσης αγοράς μετοχών που παρέχεται στο προσωπικό, 3 - Λόγω Δωρεάς, 4 - Λόγω Συγχώνευσης ή Διάσπασης κλπ, 5 - Λόγω Μετατροπής ή Ανταλλαγής Ομολογιών, 6 - Ανταλλαγή λόγω Προαιρετικής Δημόσιας Πρότασης.

Γνωστοποιήσεις Ανωνύμων Εταιρειών Επενδύσεων Χαρτοφυλακίου

Επωνυμία Α.Ε.Ε.Χ.	Εσωτερική Αξία Μετοχής	Τιμή Μετοχής	Υπερ/υπο τίμημα
ALPHA TRUST ΑΝΔΡΟΜΕΔΑ ΑΕΕΧ	27.80	22.00	-20.87%
ΑΙΟΛΙΚΗ Α.Ε.Ε.Χ.	0.56	0.47	-16.07%

Σημειώσεις Γνωστοποιήσεων

Σύμφωνα με με την Απόφαση 4/278/12.08.2003 της Επιτροπής Κεφαλαιαγοράς οι Ανώνυμες Εταιρείες Επενδύσεων Χαρτοφυλακίου υποχρεούνται να γνωστοποιούν στο Χρηματιστήριο Αθηνών κατά την 10η, 20η και τελευταία εργάσιμη ημέρα κάθε μήνα την Εσωτερική Αξία της Μετοχής τους καθώς και το Υπερτίμημα / Υποτίμημα (Premium / Discount) σε σχέση με την Χρηματιστηριακή Αξία της Μετοχής τους.

Υποκείμενη Αγορά				Αγορά Παραγώγων													
Ανωτ Τιμή	Κατωτ Τιμή	Τιμή κλεισ.	Μεταβ.	Μήνας Παράδοσης	Άνοιγμα	Ανωτ Τιμή	Κατωτ Τιμή	Τελ Τιμή	Τιμή κλεισ.	Τελευταία ζήτηση	Τελευταία προσφορά	Τιμή Εκκαθάρισης	Υψηλό ζωής	Χαμηλό ζωής	Πράξεις	Όγκος	Ανοικτές θέσεις
FTSE/X.A. Large Cap				(Μονάδα Διαπραγμάτευσης: 1 Μονάδα Δείκτη x 2€, Χρηματικός Διακανονισμός)													
2,137.96	2,086.83	2,086.83	-0.75%	Φεβρουάριος 2018	2,130.00	2,148.50	2,087.00	2,087.50	2,087.50	---	---	2,102.75	2,291.50	---	410	2,546	14,730
				Μάρτιος 2018	2,145.00	2,150.00	2,090.00	2,093.50	2,093.50	---	---	2,108.50	2,320.00	---	190	1,606	2,560
				Απρίλιος 2018	2,144.00	2,144.00	2,112.00	2,113.00	2,113.00	---	---	2,106.75	2,144.00	---	8	86	65
				Ιούνιος 2018	2,137.00	2,137.00	2,135.00	2,135.00	2,135.00	---	---	2,112.00	2,149.00	---	2	2	3
				Σεπτέμβριος 2018	---	---	---	---	2,128.75	---	---	---	---	---	---	---	---
				Δεκέμβριος 2018	---	---	---	---	2,139.50	---	---	---	---	---	---	---	---

Υποκείμενη Αγορά				Αγορά Παραγώγων													
Ανωτ Τιμή	Κατωτ Τιμή	Τιμή κλεισ.	Μεταβ.	Μήνας Παράδοσης	Άνοιγμα	Ανωτ Τιμή	Κατωτ Τιμή	Τελ Τιμή	Τιμή κλεισ.	Τελευταία ζήτηση	Τελευταία προσφορά	Τιμή Εκκαθάρισης	Υψηλό ζωής	Χαμηλό ζωής	Πράξεις	Όγκος	Ανοικτές θέσεις
(Μέγεθος Συμβολαίου: 100 Μετοχές, Φυσική Παράδοση)																	
ALPHA BANK (ΚΟ)				Μάρτιος 2018	2.00	2.02	1.95	1.96	1.96	---	---	1.98	2.13	---	179	3,926	29,583
2.02	1.96	1.96	0.00%	Ιούνιος 2018	1.95	1.95	1.95	1.95	1.95	---	---	1.94	1.96	---	1	2	50
				Σεπτέμβριος 2018	---	---	---	---	1.98	---	---	---	---	---	---	---	---
				Δεκέμβριος 2018	---	---	---	---	1.99	---	---	---	---	---	---	---	---
(Μέγεθος Συμβολαίου: 100 Μετοχές, Φυσική Παράδοση)																	
ΑΤΤΙΚΑ BANK Α.Τ.Ε. (ΚΟ)				Μάρτιος 2018	---	---	---	---	0.035	---	---	0.035	0.043	---	---	---	11,705
0.0365	0.034	0.0344	-0.87%	Ιούνιος 2018	---	---	---	---	0.035	---	---	---	---	---	---	---	---
				Σεπτέμβριος 2018	---	---	---	---	0.035	---	---	---	---	---	---	---	---
				Δεκέμβριος 2018	---	---	---	---	0.035	---	---	---	---	---	---	---	---
(Μέγεθος Συμβολαίου: 100 Μετοχές, Φυσική Παράδοση)																	
CENERGY HOLDINGS (ΚΑ)				Μάρτιος 2018	1.44	1.44	1.38	1.38	1.38	---	---	1.39	1.63	---	48	306	4,852
1.47	1.39	1.39	-2.80%	Ιούνιος 2018	1.46	1.46	1.46	1.46	1.46	---	---	1.41	1.50	---	1	6	28
				Σεπτέμβριος 2018	---	---	---	---	1.45	---	---	---	---	---	---	---	---
				Δεκέμβριος 2018	---	---	---	---	1.46	---	---	---	---	---	---	---	---
(Μέγεθος Συμβολαίου: 100 Μετοχές, Φυσική Παράδοση)																	
COCA-COLA HBC AG (ΚΟ)				Μάρτιος 2018	25.39	25.60	25.08	25.08	25.08	---	---	24.77	28.07	---	16	52	324
25.64	24.99	24.99	-2.19%	Ιούνιος 2018	---	---	---	---	25.73	---	---	---	---	---	---	---	---
				Σεπτέμβριος 2018	---	---	---	---	25.87	---	---	---	---	---	---	---	---
				Δεκέμβριος 2018	---	---	---	---	26.00	---	---	---	---	---	---	---	---
(Μέγεθος Συμβολαίου: 100 Μετοχές, Φυσική Παράδοση)																	
FOLLI-FOLLIE (ΚΟ)				Μάρτιος 2018	17.95	17.95	17.64	17.70	17.70	---	---	17.54	19.89	---	5	12	712
18.38	17.5	17.66	-2.22%	Ιούνιος 2018	18.18	18.18	18.18	18.18	18.18	---	---	17.75	18.18	---	1	1	1
				Σεπτέμβριος 2018	---	---	---	---	18.28	---	---	---	---	---	---	---	---
				Δεκέμβριος 2018	---	---	---	---	18.38	---	---	---	---	---	---	---	---
(Μέγεθος Συμβολαίου: 100 Μετοχές, Φυσική Παράδοση)																	
FOURLIS ΣΥΜΜΕΤΟΧΩΝ (ΚΟ)				Μάρτιος 2018	5.59	5.59	5.43	5.43	5.43	---	---	5.35	6.26	---	11	38	215
5.59	5.44	5.44	-1.09%	Ιούνιος 2018	---	---	---	---	5.54	---	---	---	---	---	---	---	---
				Σεπτέμβριος 2018	---	---	---	---	5.57	---	---	---	---	---	---	---	---
				Δεκέμβριος 2018	---	---	---	---	5.60	---	---	---	---	---	---	---	---
(Μέγεθος Συμβολαίου: 100 Μετοχές, Φυσική Παράδοση)																	
GRIVALIA PROPERTIES (ΚΟ)				Μάρτιος 2018	---	---	---	---	9.02	---	---	8.97	9.56	---	---	---	189
9.19	8.9	8.93	-0.78%	Ιούνιος 2018	---	---	---	---	9.06	---	---	---	---	---	---	---	---
				Σεπτέμβριος 2018	---	---	---	---	9.11	---	---	---	---	---	---	---	---
				Δεκέμβριος 2018	---	---	---	---	9.16	---	---	---	---	---	---	---	---
(Μέγεθος Συμβολαίου: 100 Μετοχές, Φυσική Παράδοση)																	
INTRACOM HOLDINGS (ΚΟ)				Μάρτιος 2018	0.969	0.975	0.960	0.960	0.960	---	---	0.965	0.975	0.847	15	307	3,296
0.972	0.945	0.96	2.56%	Ιούνιος 2018	---	---	---	---	0.943	---	---	---	---	---	---	---	---
				Σεπτέμβριος 2018	---	---	---	---	0.948	---	---	---	---	---	---	---	---
				Δεκέμβριος 2018	---	---	---	---	0.952	---	---	---	---	---	---	---	---

Υποκείμενη Αγορά				Αγορά Παραγώγων										Ανοικτές θέσεις			
Ανωτ Τιμή	Κατωτ Τιμή	Τιμή κλεισ.	Μεταβ.	Μήνας Παράδοσης	Άνοιγμα	Ανωτ Τιμή	Κατωτ Τιμή	Τελ Τιμή	Τιμή κλεισ.	Τελευταία ζήτηση	Τελευταία προσφορά	Τιμή Εκκαθάρισης	Υψηλό ζωής	Χαμηλό ζωής	Πράξεις	Όγκος	Ανοικτές θέσεις
(Μέγεθος Συμβολαίου: 100 Μετοχές, Φυσική Παράδοση)																	
JUMBO (ΚΟ)				Μάρτιος 2018	15,51	15,60	15,15	15,15	15,15	---	---	15,28	16,38	---	24	36	767
15.6	15.1	15.1	-0.66%	Ιούνιος 2018	---	---	---	---	15.31	---	---	---	---	---	---	---	---
				Σεπτέμβριος 2018	---	---	---	---	15.39	---	---	---	---	---	---	---	---
				Δεκέμβριος 2018	---	---	---	---	15.47	---	---	---	---	---	---	---	---
(Μέγεθος Συμβολαίου: 100 Μετοχές, Φυσική Παράδοση)																	
LAMDA DEVELOPMENT(ΚΟ)				Μάρτιος 2018	6,80	6,87	6,73	6,73	6,73	---	---	6,81	7,53	---	19	53	2,789
6.85	6.66	6.75	1.50%	Ιούνιος 2018	6,83	6,83	6,66	6,66	6,66	---	---	6,73	7,43	---	2	6	16
				Σεπτέμβριος 2018	---	---	---	---	6,73	---	---	---	---	---	---	---	---
				Δεκέμβριος 2018	---	---	---	---	6,77	---	---	---	---	---	---	---	---
(Μέγεθος Συμβολαίου: 100 Μετοχές, Φυσική Παράδοση)																	
MARFIN INVESTMENT GROUP (ΚΟ)				Μάρτιος 2018	0,170	0,171	0,161	0,161	0,161	---	---	0,165	0,180	---	82	2,096	83,657
0.1698	0.1622	0.1622	-1.70%	Ιούνιος 2018	---	---	---	---	0.166	---	---	---	---	---	---	---	---
				Σεπτέμβριος 2018	---	---	---	---	0.167	---	---	---	---	---	---	---	---
				Δεκέμβριος 2018	---	---	---	---	0.168	---	---	---	---	---	---	---	---
(Μέγεθος Συμβολαίου: 100 Μετοχές, Φυσική Παράδοση)																	
VIOHALCO SA/NV (ΚΑ)				Μάρτιος 2018	3,58	3,60	3,41	3,41	3,41	---	---	3,46	4,00	---	124	449	9,774
3.585	3.43	3.43	-2.28%	Ιούνιος 2018	---	---	---	---	3.53	---	---	3.44	4.00	---	---	---	---
				Σεπτέμβριος 2018	---	---	---	---	3.55	---	---	---	---	---	---	---	---
				Δεκέμβριος 2018	---	---	---	---	3.57	---	---	---	---	---	---	---	---
(Μέγεθος Συμβολαίου: 100 Μετοχές, Φυσική Παράδοση)																	
ΑΔΜΗΕ ΣΥΜΜΕΤΟΧΩΝ Α.Ε. (ΚΟ)				Μάρτιος 2018	2,02	2,02	1,97	1,97	1,97	---	---	1,97	2,29	---	20	117	8,809
2.025	1.956	1.958	-0.61%	Ιούνιος 2018	---	---	---	---	1.98	---	---	2.00	2.16	---	---	---	5
				Σεπτέμβριος 2018	---	---	---	---	1.99	---	---	---	---	---	---	---	---
				Δεκέμβριος 2018	---	---	---	---	2.00	---	---	---	---	---	---	---	---
(Μέγεθος Συμβολαίου: 100 Μετοχές, Φυσική Παράδοση)																	
ΓΕΚ ΤΕΡΝΑ (ΚΟ)				Μάρτιος 2018	5,28	5,32	5,15	5,23	5,23	---	---	5,09	5,65	---	23	143	6,927
5.32	5.11	5.11	-1.73%	Ιούνιος 2018	---	---	---	---	5.24	---	---	---	---	---	---	---	---
				Σεπτέμβριος 2018	---	---	---	---	5.26	---	---	---	---	---	---	---	---
				Δεκέμβριος 2018	---	---	---	---	5.29	---	---	---	---	---	---	---	---
(Μέγεθος Συμβολαίου: 100 Μετοχές, Φυσική Παράδοση)																	
ΔΕΗ (ΚΟ)				Μάρτιος 2018	2,88	2,92	2,81	2,81	2,81	---	---	2,83	3,46	---	187	1,190	10,235
2.89	2.8	2.81	1.30%	Ιούνιος 2018	2,82	2,82	2,82	2,82	2,82	---	---	2,81	3,32	---	1	3	29
				Σεπτέμβριος 2018	---	---	---	---	2,81	---	---	---	---	---	---	---	---
				Δεκέμβριος 2018	---	---	---	---	2,82	---	---	---	---	---	---	---	---
(Μέγεθος Συμβολαίου: 100 Μετοχές, Φυσική Παράδοση)																	
ΕΘΝΙΚΗ ΤΡΑΠΕΖΑ (ΚΟ)				Μάρτιος 2018	0,316	0,317	0,300	0,303	0,303	---	---	0,304	0,358	---	202	10,219	156,907
0.3166	0.302	0.302	-1.95%	Ιούνιος 2018	---	---	---	---	0.310	---	---	0.308	0.336	---	---	---	129
				Σεπτέμβριος 2018	---	---	---	---	0.312	---	---	---	---	---	---	---	---
				Δεκέμβριος 2018	---	---	---	---	0.313	---	---	---	---	---	---	---	---

Υποκείμενη Αγορά				Αγορά Παραγώγων										Ανοικτές θέσεις			
Ανωτ Τιμή	Κατωτ Τιμή	Τιμή κλεισ.	Μεταβ.	Μήνας Παράδοσης	Άνοιγμα	Ανωτ Τιμή	Κατωτ Τιμή	Τελ Τιμή	Τιμή κλεισ.	Τελευταία ζήτηση	Τελευταία προσφορά	Τιμή Εκκαθάρισης	Υψηλό ζωής	Χαμηλό ζωής	Πράξεις	Όγκος	Ανοικτές θέσεις
(Μέγεθος Συμβολαίου: 100 Μετοχές, Φυσική Παράδοση)																	
ΕΛΛΑΚΤΩΡ (ΚΟ)				Μάρτιος 2018	1.77	1.77	1.72	1.73	1.73	---	---	1.74	2.04	---	17	70	9,678
1.768	1.71	1.73	-0.12%	Ιούνιος 2018	1.74	1.74	1.74	1.74	1.74	---	---	1.76	1.88	---	1	20	17
				Σεπτέμβριος 2018	---	---	---	---	1.75	---	---	---	---	---	---	---	---
				Δεκέμβριος 2018	---	---	---	---	1.76	---	---	---	---	---	---	---	---
(Μέγεθος Συμβολαίου: 100 Μετοχές, Φυσική Παράδοση)																	
ΕΛΛΗΝ. ΧΡΗΜΑΤΙΣΤΗΡΙΑ Χ.Α. (ΚΟ)				Μάρτιος 2018	5.44	5.45	5.44	5.45	5.45	---	---	5.36	5.87	---	5	17	3,653
5.47	5.3	5.33	-0.19%	Ιούνιος 2018	---	---	---	---	5.38	---	---	5.29	5.42	---	---	---	1
				Σεπτέμβριος 2018	---	---	---	---	5.41	---	---	---	---	---	---	---	---
				Δεκέμβριος 2018	---	---	---	---	5.43	---	---	---	---	---	---	---	---
(Μέγεθος Συμβολαίου: 100 Μετοχές, Φυσική Παράδοση)																	
ΕΛΛΗΝΙΚΑ ΠΕΤΡΕΛΑΙΑ (ΚΟ)				Μάρτιος 2018	8.06	8.16	7.82	7.82	7.82	---	---	7.81	8.93	---	42	133	3,892
8.09	7.8	7.8	-1.52%	Ιούνιος 2018	---	---	---	---	7.98	---	---	7.85	8.44	---	---	---	5
				Σεπτέμβριος 2018	---	---	---	---	8.02	---	---	---	---	---	---	---	---
				Δεκέμβριος 2018	---	---	---	---	8.06	---	---	---	---	---	---	---	---
(Μέγεθος Συμβολαίου: 100 Μετοχές, Φυσική Παράδοση)																	
ΕΥΔΑΠ (ΚΟ)				Μάρτιος 2018	6.36	6.36	6.36	6.36	6.36	---	---	6.40	6.97	---	1	3	1,694
6.48	6.33	6.35	-0.47%	Ιούνιος 2018	---	---	---	---	6.42	---	---	6.47	6.36	---	---	---	1
				Σεπτέμβριος 2018	---	---	---	---	6.46	---	---	---	---	---	---	---	---
				Δεκέμβριος 2018	---	---	---	---	6.49	---	---	---	---	---	---	---	---
(Μέγεθος Συμβολαίου: 100 Μετοχές, Φυσική Παράδοση)																	
ΙΝΤΡΑΛΟΤ (ΚΟ)				Μάρτιος 2018	1.43	1.43	1.39	1.40	1.40	---	---	1.40	1.53	---	44	315	17,268
1.418	1.382	1.39	0.00%	Ιούνιος 2018	---	---	---	---	1.40	---	---	1.41	1.48	---	---	---	---
				Σεπτέμβριος 2018	---	---	---	---	1.41	---	---	---	---	---	---	---	---
				Δεκέμβριος 2018	---	---	---	---	1.41	---	---	---	---	---	---	---	---
(Μέγεθος Συμβολαίου: 100 Μετοχές, Φυσική Παράδοση)																	
ΜΟΤΟΡ ΟΙΛ (ΚΟ)				Μάρτιος 2018	19.14	19.14	18.90	19.00	19.00	---	---	18.99	20.74	---	19	45	1,019
19.32	18.76	18.94	-1.15%	Ιούνιος 2018	---	---	---	---	19.29	---	---	18.83	19.64	---	---	---	---
				Σεπτέμβριος 2018	---	---	---	---	19.40	---	---	---	---	---	---	---	---
				Δεκέμβριος 2018	---	---	---	---	19.50	---	---	---	---	---	---	---	---
(Μέγεθος Συμβολαίου: 100 Μετοχές, Φυσική Παράδοση)																	
ΜΥΤΙΛΗΝΑΙΟΣ (ΚΟ)				Μάρτιος 2018	9.85	9.95	9.63	9.65	9.65	---	---	9.66	10.48	---	89	340	8,966
9.94	9.62	9.67	-0.51%	Ιούνιος 2018	---	---	---	---	9.79	---	---	9.67	9.62	---	---	---	53
				Σεπτέμβριος 2018	---	---	---	---	9.84	---	---	---	---	---	---	---	---
				Δεκέμβριος 2018	---	---	---	---	9.89	---	---	---	---	---	---	---	---
(Μέγεθος Συμβολαίου: 100 Μετοχές, Φυσική Παράδοση)																	
ΟΛΠ (ΚΟ)				Μάρτιος 2018	16.45	16.45	16.27	16.27	16.27	---	---	16.39	17.76	---	3	6	1,135
16.7	16	16.3	-2.39%	Ιούνιος 2018	---	---	---	---	16.82	---	---	16.41	17.42	---	---	---	30
				Σεπτέμβριος 2018	---	---	---	---	16.91	---	---	---	---	---	---	---	---
				Δεκέμβριος 2018	---	---	---	---	16.99	---	---	---	---	---	---	---	---

Υποκείμενη Αγορά				Αγορά Παραγώγων													
Ανωτ Τιμή	Κατωτ Τιμή	Τιμή κλεισ.	Μεταβ.	Μήνας Παράδοσης	Άνοιγμα	Ανωτ Τιμή	Κατωτ Τιμή	Τελ Τιμή	Τιμή κλεισ.	Τελευταία ζήτηση	Τελευταία προσφορά	Τιμή Εκκαθάρισης	Υψηλό ζωής	Χαμηλό ζωής	Πράξεις	Όγκος	Ανοικτές θέσεις
(Μέγεθος Συμβολαίου: 100 Μετοχές, Φυσική Παράδοση)																	
ΟΠΑΠ (ΚΟ)				Μάρτιος 2018	10.31	10.31	10.18	10.21	10.21	---	---	10.29	11.17	---	55	251	2,069
10.34	10.1	10.2	0.99%	Ιούνιος 2018	---	---	---	---	10.17	---	---	---	---	---	---	---	---
				Σεπτέμβριος 2018	---	---	---	---	10.23	---	---	---	---	---	---	---	---
				Δεκέμβριος 2018	---	---	---	---	10.28	---	---	---	---	---	---	---	---
(Μέγεθος Συμβολαίου: 100 Μετοχές, Φυσική Παράδοση)																	
ΟΤΕ (ΚΟ)				Μάρτιος 2018	11.85	11.99	11.70	11.70	11.70	---	---	11.73	12.85	---	45	368	6,124
11.97	11.67	11.7	0.43%	Ιούνιος 2018	---	---	---	---	11.73	---	---	11.85	12.42	---	---	---	---
				Σεπτέμβριος 2018	---	---	---	---	11.79	---	---	---	---	---	---	---	---
				Δεκέμβριος 2018	---	---	---	---	11.85	---	---	---	---	---	---	---	---
(Μέγεθος Συμβολαίου: 100 Μετοχές, Φυσική Παράδοση)																	
ΠΕΙΡΑΙΩΣ ΤΡΑΠΕΖΑ (ΚΟ)				Μάρτιος 2018	3.67	3.75	3.51	3.55	3.55	---	---	3.58	3.96	---	392	3,652	16,585
3.746	3.562	3.57	-0.67%	Ιούνιος 2018	3.57	3.57	3.57	3.57	3.57	---	---	3.58	3.86	---	1	7	13
				Σεπτέμβριος 2018	---	---	---	---	3.64	---	---	---	---	---	---	---	---
				Δεκέμβριος 2018	---	---	---	---	3.66	---	---	---	---	---	---	---	---
(Μέγεθος Συμβολαίου: 100 Μετοχές, Φυσική Παράδοση)																	
ΤΕΡΝΑ ΕΝΕΡΓΕΙΑΚΗ (ΚΟ)				Μάρτιος 2018	4.76	4.80	4.64	4.64	4.64	---	---	4.68	5.74	---	51	186	6,851
4.8	4.62	4.665	-1.06%	Ιούνιος 2018	---	---	---	---	4.75	---	---	---	---	---	---	---	---
				Σεπτέμβριος 2018	---	---	---	---	4.77	---	---	---	---	---	---	---	---
				Δεκέμβριος 2018	---	---	---	---	4.80	---	---	---	---	---	---	---	---
(Μέγεθος Συμβολαίου: 100 Μετοχές, Φυσική Παράδοση)																	
ΤΙΤΑΝ (ΚΟ)				Μάρτιος 2018	23.40	23.40	23.16	23.16	23.16	---	---	23.47	25.30	---	3	4	387
23.5	22.95	23	1.10%	Ιούνιος 2018	---	---	---	---	22.91	---	---	---	---	---	---	---	---
				Σεπτέμβριος 2018	---	---	---	---	23.03	---	---	---	---	---	---	---	---
				Δεκέμβριος 2018	---	---	---	---	23.15	---	---	---	---	---	---	---	---
(Μέγεθος Συμβολαίου: 100 Μετοχές, Φυσική Παράδοση)																	
ΤΡΑΠΕΖΑ EUROBANK ERGASIAS (ΚΟ)				Μάρτιος 2018	0.882	0.882	0.830	0.830	0.830	---	---	0.845	0.941	---	167	3,465	44,617
0.8745	0.83	0.83	-1.31%	Ιούνιος 2018	---	---	---	---	0.847	---	---	0.837	0.717	---	---	---	10
				Σεπτέμβριος 2018	---	---	---	---	0.851	---	---	---	---	---	---	---	---
				Δεκέμβριος 2018	---	---	---	---	0.856	---	---	---	---	---	---	---	---

FTSE/X.A. Large Cap

(Μονάδα Διαπραγμάτευσης: 1 Μονάδα Δείκτη x 2€ - Τρόπος Εξάσκησης: Ευρωπαϊκός Χρηματικός Διακανονισμός)

Τιμή Εξάσκησης	Δικαιώματα Αγοράς														Δικαιώματα Πώλησης																							
	Φεβρουάριος 2018							Μάρτιος 2018							Λοιποί Μήνες		Φεβρουάριος 2018							Μάρτιος 2018							Λοιποί Μήνες		Τιμή Εξάσκησης					
	Άνοιγμα	Ανιγτ Τιμή	Κατωτ Τιμή	Τελ Τιμή	Τιμή κλεισ.	Όγκος	Ανοικτές θέσεις	Άνοιγμα	Ανιγτ Τιμή	Κατωτ Τιμή	Τελ Τιμή	Τιμή κλεισ.	Όγκος	Ανοικτές θέσεις	Όγκος	Ανοικτές θέσεις	Άνοιγμα	Ανιγτ Τιμή	Κατωτ Τιμή	Τελ Τιμή	Τιμή κλεισ.	Όγκος	Ανοικτές θέσεις	Άνοιγμα	Ανιγτ Τιμή	Κατωτ Τιμή	Τελ Τιμή	Τιμή κλεισ.	Όγκος	Ανοικτές θέσεις	Όγκος	Ανοικτές θέσεις						
1,575	-	-	-	-	-	-	-	0.00	0.00	0.00	-	542.00	-	-	-	-	-	-	-	-	-	-	-	-	0.00	0.00	0.00	-	0.01	-	-	-		-	1,575			
1,600	-	-	-	-	-	-	-	0.00	0.00	0.00	-	517.00	-	-	-	-	-	-	-	-	-	-	-	-	0.00	0.00	0.00	-	0.01	-	-	-	-	1,600				
1,625	-	-	-	-	-	-	-	0.00	0.00	0.00	-	493.00	-	-	-	-	-	-	-	-	-	-	-	0.00	0.00	0.00	-	0.02	-	-	-	-	1,625					
1,650	-	-	-	-	-	-	-	0.00	0.00	0.00	-	468.00	-	-	-	-	-	-	-	-	-	-	-	0.00	0.00	0.00	-	0.03	-	-	-	-	1,650					
1,675	-	-	-	-	-	-	-	0.00	0.00	0.00	-	443.00	-	-	-	-	-	-	-	-	-	-	-	0.00	0.00	0.00	-	0.06	-	-	-	-	1,675					
1,700	-	-	-	-	-	-	-	0.00	0.00	0.00	-	418.00	-	-	-	-	-	-	-	-	-	-	-	0.00	0.00	0.00	-	0.12	-	-	-	-	1,700					
1,725	-	-	-	-	-	-	-	0.00	0.00	0.00	-	393.00	-	-	-	-	-	-	-	-	-	-	-	0.00	0.00	0.00	-	0.23	-	-	-	-	1,725					
1,750	0.00	0.00	0.00	-	360.00	-	-	0.00	0.00	0.00	-	368.00	-	-	-	-	-	-	-	-	-	-	-	0.00	0.00	0.00	-	0.40	-	-	-	-	1,750					
1,775	0.00	0.00	0.00	-	335.00	-	-	0.00	0.00	0.00	-	344.00	-	-	-	-	-	-	-	-	-	-	-	0.00	0.00	0.00	-	0.68	-	-	-	-	1,775					
1,800	0.00	0.00	0.00	-	310.00	-	-	0.00	0.00	0.00	-	319.00	-	-	-	-	-	-	-	-	-	-	-	0.00	0.00	0.00	-	1.10	-	-	-	-	1,800					
1,825	0.00	0.00	0.00	-	285.00	-	-	0.00	0.00	0.00	-	295.00	-	-	-	-	-	-	-	-	-	-	-	0.00	0.00	0.00	-	1.80	-	-	-	-	1,825					
1,850	0.00	0.00	0.00	-	260.00	-	-	0.00	0.00	0.00	-	271.00	-	-	-	-	-	-	-	-	-	-	-	0.00	0.00	0.00	-	2.80	-	-	-	-	1,850					
1,875	0.00	0.00	0.00	-	235.00	-	-	0.00	0.00	0.00	-	247.00	-	-	-	-	-	-	-	-	-	-	-	0.00	0.00	0.00	-	4.20	-	-	-	-	1,875					
1,900	0.00	0.00	0.00	-	210.00	-	-	0.00	0.00	0.00	-	224.00	-	-	-	-	-	-	-	-	-	-	-	0.00	0.00	0.00	-	6.20	-	-	-	-	1,900					
1,925	0.00	0.00	0.00	-	185.00	-	-	0.00	0.00	0.00	-	202.00	-	-	-	-	-	-	-	-	-	-	-	0.00	0.00	0.00	-	8.80	-	-	-	-	1,925					
1,950	0.00	0.00	0.00	-	161.00	-	-	0.00	0.00	0.00	-	180.00	-	65	-	-	-	-	-	-	-	-	-	0.00	0.00	0.00	-	12.25	-	65	-	-	1,950					
1,975	0.00	0.00	0.00	-	136.00	-	-	0.00	0.00	0.00	-	160.00	-	-	-	-	-	-	-	-	-	-	-	0.00	0.00	0.00	-	16.75	-	-	-	-	1,975					
2,000	0.00	0.00	0.00	-	113.00	-	3	0.00	0.00	0.00	-	141.00	-	-	-	-	-	-	-	-	-	-	-	0.00	0.00	0.00	-	22.25	-	106	-	-	2,000					
2,050	0.00	0.00	0.00	-	69.50	-	20	0.00	0.00	0.00	-	106.00	-	-	-	-	-	-	-	-	-	-	4.00	0.00	4.00	4.00	4.00	4.00	1	88	28.75	33.75	28.00	33.75	33.75	18	31	2,050
2,100	25.00	25.00	25.00	25.00	25.00	2	64	0.00	0.00	0.00	-	76.00	-	75	-	-	-	-	-	-	-	-	10.00	25.00	10.00	17.00	17.00	63	380	45.50	61.50	45.50	61.50	61.50	11	766	2,100	
2,150	15.00	15.00	10.50	10.50	10.50	6	78	46.00	46.00	43.00	43.00	43.00	2	200	-	-	-	-	-	-	-	-	32.00	15.00	32.00	32.00	32.00	10	553	0.00	0.00	0.00	-	84.00	-	366	2,150	
2,200	0.00	0.00	0.00	-	5.00	-	145	29.25	29.25	21.00	21.00	21.00	56	176	-	-	-	-	-	-	-	-	67.00	0.00	60.00	89.00	89.00	10	308	0.00	0.00	0.00	-	116.00	-	842	2,200	
2,250	0.00	0.00	0.00	-	1.30	-	246	24.00	24.00	16.00	16.00	16.00	8	49	-	-	-	-	-	-	-	-	0.00	0.00	0.00	-	141.00	-	82	0.00	0.00	0.00	-	154.00	-	20	2,250	
2,300	0.00	0.00	0.00	-	0.25	-	270	0.00	0.00	0.00	-	13.50	-	287	-	-	-	-	-	-	-	-	0.00	0.00	0.00	-	190.00	-	111	0.00	0.00	0.00	-	195.00	-	20	2,300	
2,350	0.00	0.00	0.00	-	0.04	-	21	0.00	0.00	0.00	-	7.90	-	279	-	-	-	-	-	-	-	-	0.00	0.00	0.00	-	240.00	-	80	0.00	0.00	0.00	-	239.00	-	100	2,350	
2,400	0.00	0.00	0.00	-	0.03	-	-	0.00	0.00	0.00	-	4.40	-	-	-	-	-	-	-	-	-	-	0.00	0.00	0.00	-	290.00	-	-	0.00	0.00	0.00	-	285.00	-	-	2,400	
2,450	0.00	0.00	0.00	-	0.03	-	-	0.00	0.00	0.00	-	2.40	-	-	-	-	-	-	-	-	-	-	0.00	0.00	0.00	-	340.00	-	-	0.00	0.00	0.00	-	333.00	-	-	2,450	
2,500	0.00	0.00	0.00	-	0.01	-	-	0.00	0.00	0.00	-	1.20	-	-	-	-	-	-	-	-	-	-	0.00	0.00	0.00	-	390.00	-	-	0.00	0.00	0.00	-	382.00	-	-	2,500	
Σύνολα:						8	847						66	1,131	0	0												84	2,688				29	2,316	0	0		
Αριθμός Πράξεων:						5							10		0													15				5		0				

ΔΕΗ (ΚΟ)

(Μέγεθος Συμβολαίου: 100 Μετοχές, Τρόπος Εξάσκησης: Αμερικάνικος, Φυσική Παράδοση)

Τιμή Εξάσκησης	Δικαιώματα Αγοράς												Δικαιώματα Πώλησης												Τιμή Εξάσκησης		
	Φεβρουάριος 2018				Μάρτιος 2018				Λοιποί Μήνες				Φεβρουάριος 2018				Μάρτιος 2018				Λοιποί Μήνες						
	Άνοιγμα	Ανιγν. Τιμή	Καπιτ. Τιμή	Τελ. Τιμή	Τιμή κλεισ.	Όγκος	Ανοικτές θέσεις	Άνοιγμα	Ανιγν. Τιμή	Καπιτ. Τιμή	Τελ. Τιμή	Τιμή κλεισ.	Όγκος	Ανοικτές θέσεις	Όγκος	Ανοικτές θέσεις	Άνοιγμα	Ανιγν. Τιμή	Καπιτ. Τιμή	Τελ. Τιμή	Τιμή κλεισ.	Όγκος	Ανοικτές θέσεις	Όγκος		Ανοικτές θέσεις	
1.200	0.000	0.000	0.000	1.57	-	-	0.000	0.000	0.000	1.57	-	-	0.000	0.000	0.000	0.001	-	-	0.000	0.000	0.000	0.001	-	-	0.000	0.000	0.012
1.300	0.000	0.000	0.000	1.47	-	-	0.000	0.000	0.000	1.47	-	-	0.000	0.000	0.000	0.001	-	-	0.000	0.000	0.000	0.001	-	-	0.000	0.000	0.013
1.400	0.000	0.000	0.000	1.37	-	-	0.000	0.000	0.000	1.37	-	-	0.000	0.000	0.000	0.001	-	-	0.000	0.000	0.000	0.001	-	-	0.000	0.000	0.014
1.500	0.000	0.000	0.000	1.27	-	-	0.000	0.000	0.000	1.27	-	-	0.000	0.000	0.000	0.001	-	-	0.000	0.000	0.000	0.001	-	-	0.000	0.000	0.015
1.600	0.000	0.000	0.000	1.17	-	-	0.000	0.000	0.000	1.17	-	-	0.000	0.000	0.000	0.001	-	-	0.000	0.000	0.000	0.002	-	-	0.000	0.000	0.016
1.700	0.000	0.000	0.000	1.07	-	5	0.000	0.000	0.000	1.07	-	-	0.000	0.000	0.000	0.001	-	-	0.000	0.000	0.000	0.001	-	-	0.000	0.000	0.017
1.800	0.000	0.000	0.000	0.971	-	-	0.000	0.000	0.000	0.974	-	-	0.000	0.000	0.000	0.001	-	-	0.000	0.000	0.000	0.002	-	-	0.000	0.000	0.018
1.900	0.000	0.000	0.000	0.871	-	-	0.000	0.000	0.000	0.874	-	-	0.000	0.000	0.000	0.002	-	-	0.000	0.000	0.000	0.004	-	-	0.000	0.000	0.019
2.000	0.000	0.000	0.000	0.771	-	50	0.000	0.000	0.000	0.774	-	-	0.000	0.000	0.000	0.001	-	10	0.000	0.000	0.000	0.001	-	-	0.000	0.000	0.020
2.200	0.000	0.000	0.000	0.571	-	-	0.000	0.000	0.000	0.578	-	-	0.000	0.000	0.000	0.001	-	5	0.000	0.000	0.000	0.004	-	-	0.000	0.000	0.022
2.400	0.000	0.000	0.000	0.374	-	20	0.000	0.000	0.000	0.393	-	-	0.000	0.000	0.000	0.003	-	13	0.000	0.000	0.000	0.019	-	-	0.000	0.000	0.024
2.600	0.000	0.000	0.000	0.198	-	-	0.000	0.000	0.000	0.238	-	-	0.000	0.000	0.000	0.027	-	92	0.000	0.000	0.000	0.063	-	-	0.000	0.000	0.026
2.800	0.000	0.000	0.000	0.077	-	-	0.000	0.000	0.000	0.126	-	-	0.000	0.000	0.000	0.106	-	21	0.000	0.000	0.000	0.151	-	-	0.000	0.000	0.028
3.000	0.000	0.000	0.000	0.021	-	-	0.000	0.000	0.000	0.058	-	-	0.000	0.000	0.000	0.250	-	11	0.000	0.000	0.000	0.283	-	-	0.000	0.000	0.030
3.200	0.000	0.000	0.000	0.004	-	-	0.000	0.000	0.000	0.023	-	60	0.000	0.000	0.000	0.433	-	3	0.000	0.000	0.000	0.448	-	-	0.000	0.000	0.032
3.400	0.000	0.000	0.000	0.002	-	-	0.000	0.000	0.000	0.008	-	60	0.000	0.000	0.000	0.630	-	15	0.000	0.000	0.000	0.634	-	-	0.000	0.000	0.034
3.600	0.000	0.000	0.000	0.001	-	-	0.000	0.000	0.000	0.002	-	-	0.000	0.000	0.000	0.830	-	5	0.000	0.000	0.000	0.830	-	-	0.000	0.000	0.036
3.800	0.000	0.000	0.000	0.001	-	-	0.000	0.000	0.000	0.001	-	50	0.000	0.000	0.000	1.03	-	-	0.000	0.000	0.000	1.03	-	-	0.000	0.000	0.038
4.000	0.000	0.000	0.000	0.001	-	-	0.000	0.000	0.000	0.001	-	-	0.000	0.000	0.000	1.23	-	-	0.000	0.000	0.000	1.23	-	-	0.000	0.000	0.040
4.400	0.000	0.000	0.000	0.001	-	-	0.000	0.000	0.000	0.001	-	-	0.000	0.000	0.000	1.63	-	-	0.000	0.000	0.000	1.63	-	-	0.000	0.000	0.044
4.800					-	-	0.000	0.000	0.000	0.001	-	-					-	-	0.000	0.000	0.000	2.03	-	-			0.048
5.200					-	-	0.000	0.000	0.000	0.001	-	-					-	-	0.000	0.000	0.000	2.43	-	-			0.052
5.600					-	-	0.000	0.000	0.000	0.001	-	-					-	-	0.000	0.000	0.000	2.83	-	-			0.056
6.000					-	-	0.000	0.000	0.000	0.002	-	-					-	-	0.000	0.000	0.000	3.23	-	-			0.060
6.400					-	-	0.000	0.000	0.000	0.001	-	-					-	-	0.000	0.000	0.000	3.63	-	-			0.064
6.800					-	-	0.000	0.000	0.000	0.001	-	-					-	-	0.000	0.000	0.000	4.03	-	-			0.068
Σύνολα:					0	75					0	170	0	50			0	175				0	60	0	0		
Αριθμός Πράξεων:					0						0		0				0.00					0		0			

ΕΘΝΙΚΗ ΤΡΑΠΕΖΑ (ΚΟ)

(Μέγεθος Συμβολαίου: 100 Μετοχές, Τρόπος Εξάσκησης: Αμερικάνικος, Φυσική Παράδοση)

Τιμή Εξάσκησης	Δικαιώματα Αγοράς													Δικαιώματα Πώλησης															
	Φεβρουάριος 2018						Μάρτιος 2018						Λοιποί Μήνες		Φεβρουάριος 2018						Μάρτιος 2018						Λοιποί Μήνες		Τιμή Εξάσκησης
	Άνοιγμα	Ανιγ. Τιμή	Κατωτ. Τιμή	Τελ. Τιμή	Τιμή κλεισ.	Όγκος	Άνοιγμα	Ανιγ. Τιμή	Κατωτ. Τιμή	Τελ. Τιμή	Τιμή κλεισ.	Όγκος	Άνοιγ. θέσεις	Όγκος	Άνοιγ. θέσεις	Άνοιγμα	Ανιγ. Τιμή	Κατωτ. Τιμή	Τελ. Τιμή	Τιμή κλεισ.	Όγκος	Άνοιγ. θέσεις	Όγκος	Άνοιγ. θέσεις	Όγκος	Άνοιγ. θέσεις			
0.050	0.000	0.000	0.000	0.258	-	-	0.000	0.000	0.000	0.258	-	-			0.000	0.000	0.000	0.001	-	-	0.000	0.000	0.000	0.006	-	-			
0.100	0.000	0.000	0.000	0.208	-	-	0.000	0.000	0.000	0.208	-	-			0.000	0.000	0.000	0.002	-	-	0.000	0.000	0.000	0.001	-	-			0.001
0.150	0.000	0.000	0.000	0.159	-	-	0.000	0.000	0.000	0.159	-	-			0.000	0.000	0.000	0.001	-	-	0.000	0.000	0.000	0.001	-	-			0.002
0.200	0.000	0.000	0.000	0.114	-	-	0.000	0.000	0.000	0.114	-	-			0.000	0.000	0.000	0.005	-	-	0.000	0.000	0.000	0.005	-	-			0.002
0.250	0.000	0.000	0.000	0.076	-	-	0.000	0.000	0.000	0.077	-	-			0.000	0.000	0.000	0.018	-	-	0.000	0.000	0.000	0.018	-	-			0.003
0.300	0.000	0.000	0.000	0.049	-	-	0.000	0.000	0.000	0.049	-	-			0.000	0.000	0.000	0.041	-	-	0.000	0.000	0.000	0.041	-	-			0.003
0.350	0.000	0.000	0.000	0.030	-	-	0.000	0.000	0.000	0.031	-	-			0.000	0.000	0.000	0.072	-	-	0.000	0.000	0.000	0.072	-	-			0.004
0.400	0.000	0.000	0.000	0.019	-	-	0.000	0.000	0.000	0.019	-	-			0.000	0.000	0.000	0.110	-	-	0.000	0.000	0.000	0.110	-	-			0.004
0.450	0.000	0.000	0.000	0.011	-	-	0.000	0.000	0.000	0.011	-	-			0.000	0.000	0.000	0.153	-	-	0.000	0.000	0.000	0.153	-	-			0.005
0.500	0.000	0.000	0.000	0.007	-	-	0.000	0.000	0.000	0.007	-	-			0.000	0.000	0.000	0.198	-	-	0.000	0.000	0.000	0.198	-	-			0.005
0.550	0.000	0.000	0.000	0.004	-	-	0.000	0.000	0.000	0.004	-	-			0.000	0.000	0.000	0.246	-	-	0.000	0.000	0.000	0.245	-	-			0.006
0.600	0.000	0.000	0.000	0.002	-	-	0.000	0.000	0.000	0.002	-	-			0.000	0.000	0.000	0.294	-	-	0.000	0.000	0.000	0.294	-	-			0.006
0.650					-	-	0.000	0.000	0.000	0.001	-	-							-	-	0.000	0.000	0.000	0.343	-	-			0.007
Σύνολο:					0	0					0	0	0	0					0	0				0	600	0	0		
Αριθμός Πράξεων:					0						0		0						0.00					0		0			

ΟΠΑΠ (ΚΟ)

(Μέγεθος Συμβολαίου: 100 Μετοχές, Τρόπος Εξάσκησης: Αμερικάνικος, Φυσική Παράδοση)

Τιμή Εξάσκησης	Δικαιώματα Αγοράς														Δικαιώματα Πώλησης																	
	Φεβρουάριος 2018						Μάρτιος 2018						Λοιποί Μήνες		Φεβρουάριος 2018						Μάρτιος 2018						Λοιποί Μήνες		Τιμή Εξάσκησης			
	Άνοιγμα	Ανιγν. Τιμή	Καπιτ. Τιμή	Τελ. Τιμή	Τιμή κλεισ.	Όγκος	Άνοιγμα	Ανιγν. Τιμή	Καπιτ. Τιμή	Τελ. Τιμή	Τιμή κλεισ.	Όγκος	Άνοιγ. θέσεις	Όγκος	Άνοιγ. θέσεις	Άνοιγμα	Ανιγν. Τιμή	Καπιτ. Τιμή	Τελ. Τιμή	Τιμή κλεισ.	Όγκος	Άνοιγ. θέσεις	Όγκος	Άνοιγ. θέσεις	Όγκος	Άνοιγ. θέσεις						
6.400						-	-	0.000	0.000	0.000	3.71	-	-									-	-	0.000	0.000	0.000	0.001	-		-		
6.800						-	-	0.000	0.000	0.000	3.31	-	-									-	-	0.000	0.000	0.000	0.004	-	-			0.068
7.200						-	-	0.000	0.000	0.000	2.91	-	-									-	-	0.000	0.000	0.000	0.001	-	-			0.072
7.600	0.000	0.000	0.000		2.50	-	-	0.000	0.000	0.000	2.51	-	-			0.000	0.000	0.000		0.001	-	-	0.000	0.000	0.000	0.001	-	-			0.076	
8.000	0.000	0.000	0.000		2.10	-	-	0.000	0.000	0.000	2.12	-	-			0.000	0.000	0.000		0.001	-	-	0.000	0.000	0.000	0.001	-	-			0.080	
8.400	0.000	0.000	0.000		1.70	-	-	0.000	0.000	0.000	1.72	-	-			0.000	0.000	0.000		0.001	-	-	0.000	0.000	0.000	0.001	-	-			0.084	
8.800	0.000	0.000	0.000		1.30	-	-	0.000	0.000	0.000	1.32	-	-			0.000	0.000	0.000		0.001	-	-	0.000	0.000	0.000	0.007	-	-			0.088	
9.200	0.000	0.000	0.000		0.907	-	-	0.000	0.000	0.000	0.950	-	-			0.000	0.000	0.000		0.004	-	-	0.000	0.000	0.000	0.032	-	-			0.092	
9.600	0.000	0.000	0.000		0.536	-	-	0.000	0.000	0.000	0.618	-	-			0.000	0.000	0.000		0.032	-	-	0.000	0.000	0.000	0.100	-	-			0.096	
10.000	0.000	0.000	0.000		0.245	-	-	0.000	0.000	0.000	0.357	-	-			0.000	0.000	0.000		0.141	-	-	0.000	0.000	0.000	0.239	-	-			0.100	
11.000	0.000	0.000	0.000		0.007	-	100	0.000	0.000	0.000	0.048	-	-			0.000	0.000	0.000		0.905	-	-	0.000	0.000	0.000	0.933	-	-			0.110	
12.000	0.000	0.000	0.000		0.002	-	-	0.000	0.000	0.000	0.003	-	5			0.000	0.000	0.000		1.90	-	-	0.000	0.000	0.000	1.90	-	-			0.120	
13.000	0.000	0.000	0.000		0.001	-	-	0.000	0.000	0.000	0.001	-	-			0.000	0.000	0.000		2.90	-	-	0.000	0.000	0.000	2.90	-	-			0.130	
14.000	0.000	0.000	0.000		0.008	-	-	0.000	0.000	0.000	0.001	-	-			0.000	0.000	0.000		3.90	-	-	0.000	0.000	0.000	3.90	-	-			0.140	
15.000	0.000	0.000	0.000		0.002	-	-	0.000	0.000	0.000	0.008	-	-			0.000	0.000	0.000		4.90	-	-	0.000	0.000	0.000	4.90	-	-			0.150	
16.000	0.000	0.000	0.000		0.001	-	-	0.000	0.000	0.000	0.001	-	-			0.000	0.000	0.000		5.90	-	-	0.000	0.000	0.000	5.90	-	-			0.160	
Σύνολα:						0	100					0	5	0	0						0	0					0	5	0	0		
Αριθμός Πράξεων:						0						0		0							0.00						0		0			

ΟΤΕ (ΚΟ)

(Μέγεθος Συμβολαίου: 100 Μετοχές, Τρόπος Εξάσκησης: Αμερικάνικος, Φυσική Παράδοση)

Τιμή Εξάσκησης	Δικαιώματα Αγοράς														Δικαιώματα Πώλησης																
	Φεβρουάριος 2018						Μάρτιος 2018						Λοιποί Μήνες		Φεβρουάριος 2018						Μάρτιος 2018						Λοιποί Μήνες		Τιμή Εξάσκησης		
	Άνοιγμα	Ανιγτ Τιμή	Κατωτ Τιμή	Τελ Τιμή	Τιμή κλεισ.	Όγκος	Άνοιγμα	Ανιγτ Τιμή	Κατωτ Τιμή	Τελ Τιμή	Τιμή κλεισ.	Όγκος	Άνοιγτες θέσεις	Όγκος	Άνοιγτες θέσεις	Άνοιγμα	Ανιγτ Τιμή	Κατωτ Τιμή	Τελ Τιμή	Τιμή κλεισ.	Όγκος	Άνοιγτες θέσεις	Άνοιγμα	Ανιγτ Τιμή	Κατωτ Τιμή	Τελ Τιμή	Τιμή κλεισ.	Όγκος		Άνοιγτες θέσεις	Όγκος
6.400						-	0.000	0.000	0.000	5.26	-	-									-	-	0.000	0.000	0.000	0.001	-	-			
6.800						-	0.000	0.000	0.000	4.86	-	-									-	-	0.000	0.000	0.000	0.001	-	-			0.068
7.200						-	0.000	0.000	0.000	4.46	-	-									-	-	0.000	0.000	0.000	0.001	-	-			0.072
7.600						-	0.000	0.000	0.000	4.06	-	-									-	-	0.000	0.000	0.000	0.001	-	-			0.076
8.000	0.000	0.000	0.000	3.65	-	-	0.000	0.000	0.000	3.67	-	-				0.000	0.000	0.000	0.001	-	-	0.000	0.000	0.000	0.000	0.001	-	-			0.080
8.400	0.000	0.000	0.000	3.25	-	-	0.000	0.000	0.000	3.27	-	-				0.000	0.000	0.000	0.002	-	-	0.000	0.000	0.000	0.000	0.001	-	-			0.084
8.800	0.000	0.000	0.000	2.85	-	-	0.000	0.000	0.000	2.87	-	-				0.000	0.000	0.000	0.002	-	-	0.000	0.000	0.000	0.000	0.001	-	-			0.088
9.200	0.000	0.000	0.000	2.45	-	-	0.000	0.000	0.000	2.47	-	-				0.000	0.000	0.000	0.001	-	-	0.000	0.000	0.000	0.000	0.001	-	-			0.092
9.600	0.000	0.000	0.000	2.05	-	-	0.000	0.000	0.000	2.07	-	-				0.000	0.000	0.000	0.002	-	-	0.000	0.000	0.000	0.000	0.002	-	-			0.096
10.000	0.000	0.000	0.000	1.65	-	-	0.000	0.000	0.000	1.68	-	-				0.000	0.000	0.000	0.001	-	-	0.000	0.000	0.000	0.000	0.007	-	-			0.100
11.000	0.000	0.000	0.000	0.698	-	5	0.000	0.000	0.000	0.787	-	-				0.000	0.000	0.000	0.044	-	5	0.000	0.000	0.000	0.000	0.116	-	-			0.110
12.000	0.000	0.000	0.000	0.117	-	81	0.000	0.000	0.000	0.230	-	25				0.000	0.000	0.000	0.463	-	31	0.000	0.000	0.000	0.000	0.559	-	-			0.120
13.000	0.000	0.000	0.000	0.005	-	-	0.000	0.000	0.000	0.036	-	12				0.000	0.000	0.000	1.35	-	-	0.000	0.000	0.000	0.000	1.37	-	-			0.130
14.000	0.000	0.000	0.000	0.002	-	-	0.000	0.000	0.000	0.003	-	-				0.000	0.000	0.000	2.35	-	-	0.000	0.000	0.000	0.000	2.35	-	-			0.140
15.000	0.000	0.000	0.000	0.001	-	-	0.000	0.000	0.000	0.001	-	-				0.000	0.000	0.000	3.35	-	-	0.000	0.000	0.000	0.000	3.35	-	-			0.150
16.000	0.000	0.000	0.000	0.001	-	-	0.000	0.000	0.000	0.001	-	-				0.000	0.000	0.000	4.35	-	-	0.000	0.000	0.000	0.000	4.35	-	-			0.160
17.000	0.000	0.000	0.000	0.001	-	-	0.000	0.000	0.000	0.001	-	-				0.000	0.000	0.000	5.35	-	-	0.000	0.000	0.000	0.000	5.35	-	-			0.170
18.000	0.000	0.000	0.000	0.001	-	-	0.000	0.000	0.000	0.001	-	-				0.000	0.000	0.000	6.35	-	-	0.000	0.000	0.000	0.000	6.35	-	-			0.180
Σύνολο:						0	86					0	37	0	0						0	36					0	0	0	0	
Αριθμός Πράξεων:						0						0		0								0.00					0		0		

ΠΕΙΡΑΙΩΣ ΤΡΑΠΕΖΑ (ΚΟ)

(Μέγεθος Συμβολαίου: 100 Μετοχές, Τρόπος Εξάσκησης: Αμερικάνικος, Φυσική Παράδοση)

Τιμή Εξάσκησης	Δικαιώματα Αγοράς														Δικαιώματα Πώλησης															
	Φεβρουάριος 2018							Μάρτιος 2018							Λοιποί Μήνες		Φεβρουάριος 2018							Μάρτιος 2018				Λοιποί Μήνες		Τιμή Εξάσκησης
	Άνοιγμα	Ανιτ Τιμή	Κατωτ Τιμή	Τελ Τιμή	Τιμή κλεισ.	Όγκος	Ανοικτές θέσεις	Άνοιγμα	Ανιτ Τιμή	Κατωτ Τιμή	Τελ Τιμή	Τιμή κλεισ.	Όγκος	Ανοικτές θέσεις	Όγκος	Ανοικτές θέσεις	Άνοιγμα	Ανιτ Τιμή	Κατωτ Τιμή	Τελ Τιμή	Τιμή κλεισ.	Όγκος	Ανοικτές θέσεις	Όγκος	Ανοικτές θέσεις	Όγκος	Ανοικτές θέσεις			
0.050						-	-	0.000	0.000	0.000		3.54	-	-			-	-	0.000	0.000	0.000		0.002	-	-			0.001		
0.100						-	-	0.000	0.000	0.000		3.49	-	-			-	-	0.000	0.000	0.000		0.013	-	-			0.001		
0.150						-	-	0.000	0.000	0.000		3.44	-	-			-	-	0.000	0.000	0.000		0.034	-	-			0.002		
0.200						-	-	0.000	0.000	0.000		3.39	-	-			-	-	0.000	0.000	0.000		0.061	-	-			0.002		
0.250						-	-	0.000	0.000	0.000		3.34	-	-			-	-	0.000	0.000	0.000		0.094	-	-			0.003		
0.300						-	-	0.000	0.000	0.000		3.29	-	-			-	-	0.000	0.000	0.000		0.001	-	-			0.003		
0.350						-	-	0.000	0.000	0.000		3.24	-	-			-	-	0.000	0.000	0.000		0.001	-	-			0.004		
0.400						-	-	0.000	0.000	0.000		3.19	-	-			-	-	0.000	0.000	0.000		0.002	-	-			0.004		
0.450						-	-	0.000	0.000	0.000		3.14	-	-			-	-	0.000	0.000	0.000		0.004	-	-			0.005		
0.500						-	-	0.000	0.000	0.000		3.09	-	-			-	-	0.000	0.000	0.000		0.005	-	-			0.005		
1.500	0.000	0.000	0.000		2.09	-	-	0.000	0.000	0.000		2.09	-	-			0.000	0.000	0.000		0.001	-	-	0.000	0.000	0.000		0.001	0.015	
1.600	0.000	0.000	0.000		1.99	-	-	0.000	0.000	0.000		1.99	-	-			0.000	0.000	0.000		0.001	-	-	0.000	0.000	0.000		0.002	0.016	
1.700	0.000	0.000	0.000		1.89	-	-	0.000	0.000	0.000		1.89	-	-			0.000	0.000	0.000		0.001	-	-	0.000	0.000	0.000		0.001	0.017	
1.800	0.000	0.000	0.000		1.79	-	-	0.000	0.000	0.000		1.79	-	-			0.000	0.000	0.000		0.002	-	-	0.000	0.000	0.000		0.001	0.018	
1.900	0.000	0.000	0.000		1.69	-	-	0.000	0.000	0.000		1.69	-	-			0.000	0.000	0.000		0.001	-	-	0.000	0.000	0.000		0.002	0.019	
2.000	0.000	0.000	0.000		1.59	-	-	0.000	0.000	0.000		1.59	-	-			0.000	0.000	0.000		0.001	-	-	0.000	0.000	0.000		0.001	0.020	
2.200	0.000	0.000	0.000		1.39	-	-	0.000	0.000	0.000		1.39	-	-			0.000	0.000	0.000		0.004	-	-	0.000	0.000	0.000		0.001	0.022	
2.400	0.000	0.000	0.000		1.19	-	-	0.000	0.000	0.000		1.20	-	-			0.000	0.000	0.000		0.001	-	-	0.000	0.000	0.000		0.001	0.024	
2.600	0.000	0.000	0.000		0.991	-	-	0.000	0.000	0.000		0.998	-	-			0.000	0.000	0.000		0.003	-	-	0.000	0.000	0.000		0.003	0.026	
2.800	0.000	0.000	0.000		0.791	-	-	0.000	0.000	0.000		0.807	-	-			0.000	0.000	0.000		0.002	-	-	0.000	0.000	0.000		0.011	0.028	
3.000	0.000	0.000	0.000		0.591	-	-	0.000	0.000	0.000		0.626	-	-			0.000	0.000	0.000		0.002	-	-	0.000	0.000	0.000		0.030	0.030	
3.200	0.000	0.000	0.000		0.395	-	-	0.000	0.000	0.000		0.465	-	-			0.000	0.000	0.000		0.004	-	-	0.000	0.000	0.000		0.069	0.032	
3.400	0.150	0.150	0.150	0.150	0.150	4	6	0.000	0.000	0.000		0.329	-	-			0.000	0.000	0.000		0.027	-	-	0.000	0.000	0.000		0.132	0.034	
3.600	0.000	0.000	0.000		0.091	-	-	0.000	0.000	0.000		0.220	-	-			0.000	0.000	0.000		0.100	-	-	0.000	0.000	0.000		0.224	0.036	
3.800	0.000	0.000	0.000		0.027	-	150	0.000	0.000	0.000		0.142	-	220			0.000	0.000	0.000		0.235	-	-	0.000	0.000	0.000		0.345	0.038	
4.000	0.000	0.000	0.000		0.006	-	-	0.000	0.000	0.000		0.087	-	90			0.000	0.000	0.000		0.415	-	-	0.000	0.000	0.000		0.490	0.040	
4.400	0.000	0.000	0.000		0.003	-	-	0.000	0.000	0.000		0.028	-	-			0.000	0.000	0.000		0.810	-	-	0.000	0.000	0.000		0.833	0.044	
4.800	0.000	0.000	0.000		0.001	-	-	0.000	0.000	0.000		0.008	-	-			0.000	0.000	0.000		1.21	-	-	0.000	0.000	0.000		1.21	0.048	
5.200	0.000	0.000	0.000		0.001	-	-	0.000	0.000	0.000		0.002	-	-			0.000	0.000	0.000		1.61	-	-	0.000	0.000	0.000		1.61	0.052	
5.600	0.000	0.000	0.000		0.001	-	-	0.000	0.000	0.000		0.002	-	-			0.000	0.000	0.000		2.01	-	-	0.000	0.000	0.000		2.01	0.056	
6.000						-	-	0.000	0.000	0.000		0.001	-	-			-	-	0.000	0.000	0.000		2.41	-	-			0.060		
6.400						-	-	0.000	0.000	0.000		0.001	-	-			-	-	0.000	0.000	0.000		2.81	-	-			0.064		
6.800						-	-	0.000	0.000	0.000		0.001	-	-			-	-	0.000	0.000	0.000		3.21	-	-			0.068		
7.200						-	-	0.000	0.000	0.000		0.001	-	-			-	-	0.000	0.000	0.000		3.61	-	-			0.072		
Σύνολο:						4	156														4	0						0	0	
Αριθμός Πράξεων:						1															0.00							0	0	

Προϊόν Δανεισμού	Υποκείμενος Τίτλος	Πολυμερείς Συναλλαγές[1]					Διμερείς Συναλλαγές[2]		Δανεισμός Τίτλων μέσω ΟΤC[3]	
		Ανοιχτές θέσεις[5]	Προσφερόμενη ποσότητα	Μ.Σ.Τ[4]	Όγκος συναλλαγών	Μ.Σ.Τ[4]	Όγκος συναλλαγών	Μ.Σ.Τ[4]	Όγκος συναλλαγών	
ALPHABOR	ALPHA BANK (ΚΟ)	12,001	73,867	5.31%	6,000	3.46%	---	---	---	9,788,010
TATTBOR	ATTICA BANK A.T.E. (ΚΟ)	43,700	30,328	5.31%	---	---	---	---	---	3,140
CENERBOR	CENERGY HOLDINGS (ΚΑ)	---	55,099	5.31%	---	---	---	---	---	---
EEEBOR	COCA-COLA HBC AG (ΚΟ)	1,728	1,242	5.31%	---	---	---	---	---	70,546
FFGRPBOR	FOLLI-FOLLIE (ΚΟ)	1,615	69,644	5.31%	---	---	---	---	---	707,838
FOYKRBOR	FOURLIS ΣΥΜΜΕΤΟΧΩΝ (ΚΟ)	---	5,519	5.31%	---	---	---	---	---	4,650
EUPROBOR	GRIVALIA PROPERTIES (ΚΟ)	400	101,734	5.31%	---	---	---	---	---	10,533
INTRKBOR	INTRACOM HOLDINGS (ΚΟ)	---	---	---	---	---	---	---	---	---
BELABOR	JUMBO (ΚΟ)	3,124	178,359	5.31%	---	---	---	---	---	44,785
LAMDABOR	LAMDA DEVELOPMENT(ΚΟ)	14	100	5.32%	---	---	---	---	---	---
MIGBOR	MARFIN INVESTMENT GROUP (ΚΟ)	175,000	162,698	5.31%	---	---	---	---	---	744,474
QUALBOR	QUALITY & RELIABILITY (ΚΟ)	---	---	---	---	---	---	---	---	---
VIOBOR	VIOHALCO SA/NV (ΚΑ)	3,234	66,113	5.31%	---	---	---	---	---	---
ADMIEBOR	ΑΔΜΗΕ ΣΥΜΜΕΤΟΧΩΝ Α.Ε. (ΚΟ)	---	22,416	5.31%	---	---	---	---	---	828
AEGNBOR	ΑΕΡΟΠΟΡΙΑ ΑΙΓΑΙΟΥ (ΚΟ)	500	21,633	5.31%	---	---	---	---	---	11,912
ALMYBOR	ΑΛΟΥΜΥΛ (ΚΟ)	---	---	---	---	---	---	---	---	---
GEKTERNABOR	ΓΕΚ ΤΕΡΝΑ (ΚΟ)	150	35,637	5.31%	---	---	---	---	---	1,293
PPCBOR	ΔΕΗ (ΚΟ)	6,190	111,955	5.31%	---	---	---	---	---	3,146,397
ETEBOR	ΕΘΝΙΚΗ ΤΡΑΠΕΖΑ (ΚΟ)	250,000	406,540	5.31%	---	---	---	---	---	115,503,046
ELLAKTORBOR	ΕΛΛΑΚΤΩΡ (ΚΟ)	10,000	72,189	5.31%	---	---	---	---	---	---
EXAEBOR	ΕΛΛΗΝ. ΧΡΗΜΑΤΙΣΤΗΡΙΑ Χ.Α. (ΚΟ)	2,100	513,703	5.31%	---	---	---	---	---	119,365
ELPEBOR	ΕΛΛΗΝΙΚΑ ΠΕΤΡΕΛΑΙΑ (ΚΟ)	19,100	106,785	3.31%	500	2.65%	---	---	---	58,654
EYDARBOR	ΕΥΔΑΠ (ΚΟ)	1,500	3,341	5.31%	---	---	---	---	---	32,799
INLOTBOR	ΙΝΤΡΑΛΟΤ (ΚΟ)	2	72,918	5.31%	---	---	---	---	---	803
MOHBOR	ΜΟΤΟΡ ΟΙΛ (ΚΟ)	919	60,096	5.31%	---	---	---	---	---	47,206
MYTILBOR	ΜΥΤΙΛΗΝΑΙΟΣ (ΚΟ)	2,066	272,438	5.31%	---	---	---	---	---	6,423
PRABOR	ΟΛΠ (ΚΟ)	368	2,834	5.31%	---	---	---	---	---	2,901
OPARBOR	ΟΠΑΠ (ΚΟ)	19,900	87,043	5.31%	---	---	---	---	---	824,689
HTOBOR	ΟΤΕ (ΚΟ)	6,281	56,766	5.31%	---	---	---	---	---	487,237
TREIRBOR	ΠΕΙΡΑΙΩΣ ΤΡΑΠΕΖΑ (ΚΟ)	6,926	19,216	5.31%	6,620	4.22%	---	---	---	9,122,059
PLAISBOR	ΠΛΑΙΣΙΟ COMPUTERS (ΚΟ)	---	---	---	---	---	---	---	---	---

Σημειώσεις Προϊόντων Δανεισμού

[1] - Πολυμερείς Συμβάσεις Δανειοδοσίας των μεθόδων 8-1, 8-2 και 8-3-3 (σύμφ. Με Αποφ.17 ΔΣ του Χρηματιστηρίου).

[2] - Διμερείς Συμβάσεις Δανειοδοσίας των μεθόδων 8-3-1 και 8-3-2 (σύμφ. Με Αποφ. 20 ΔΣ του Χρηματιστηρίου).

[3] - Τα στοιχεία Συναλλαγές Δανεισμού Τίτλων μέσω ΟΤC δηλώνονται από τους χειριστές ΣΑΤ και αφορούν τις ποσότητες που έχουν καταγραφεί στο ΣΑΤ έως και τη προηγούμενη εργάσιμη ημέρα.

[4] - Μ.Σ.Τ.: - Μέση Σταθμισμένη Τιμή (ως προς τα τεμάχια)

[5] - Τα στοιχεία αφορούν σε ανοιχτές θέσεις πριν την έναρξη της συνεδρίασης

Προϊόν Δανεισμού	Υποκείμενος Τίτλος	Πολυμερείς Συναλλαγές[1]					Διμερείς Συναλλαγές[2]		Δανεισμός Τίτλων μέσω ΟΤC[3]
		Ανοικτές θέσεις[5]	Προσφερόμενη ποσότητα	Μ.Σ.Τ[4]	Όγκος συναλλαγών	Μ.Σ.Τ[4]	Όγκος συναλλαγών	Μ.Σ.Τ[4]	Όγκος συναλλαγών
SARBOR	ΣΑΡΑΝΤΗΣ ΓΡ. (ΚΟ)	880	241	5.32%	200	5.01%	---	---	195
TENERGYBOR	ΤΕΡΝΑ ΕΝΕΡΓΕΙΑΚΗ (ΚΟ)	1,534	29,099	5.31%	---	---	---	---	9,500,000
TITKBOR	ΤΙΤΑΝ (ΚΟ)	1,329	206,249	5.31%	---	---	---	---	16,705
EUROBBOR	ΤΡΑΠΕΖΑ EUROBANK ERGASIAS (ΚΟ)	1,500	43,414	5.31%	---	---	---	---	19,655,704

Σημειώσεις Προϊόντων Δανεισμού

[1] - Πολυμερείς Συμβάσεις Δανειοδοσίας των μεθόδων 8-1, 8-2 και 8-3-3 (σύμφ. Με Αποφ.17 ΔΣ του Χρηματιστηρίου).

[2] - Διμερείς Συμβάσεις Δανειοδοσίας των μεθόδων 8-3-1 και 8-3-2 (σύμφ. Με Αποφ. 20 ΔΣ του Χρηματιστηρίου).

[3] - Τα στοιχεία Συναλλαγές Δανεισμού Τίτλων μέσω ΟΤC δηλώνονται από τους χειριστές ΣΑΤ και αφορούν τις ποσότητες που έχουν καταγραφεί στο ΣΑΤ έως και τη προηγούμενη εργάσιμη ημέρα.

[4] - Μ.Σ.Τ.: - Μέση Σταθμισμένη Τιμή (ως προς τα τεμάχια)

[5] - Τα στοιχεία αφορούν σε ανοικτές θέσεις πριν την έναρξη της συνεδρίασης

Κωδικοί και ονομασίες Κλάδων Οικονομικής Δραστηριότητας του Χρηματιστηρίου Αθηνών

533 - Διυλιστήρια	537 - Καθετοποιημένες Εταιρ. Πετρελαίου & Φυσικού Αερίου
1353 - Βασικά Χημικά	1357 - Εξειδικευμένα Χημικά
1753 - Αλουμίνιο	1755 - Μη Σιδηρούχα Μέταλλα
1757 - Χάλυβας	1775 - Ορυχεία
2353 - Οικοδομικά Υλικά & Εξαρτήματα	2357 - Κατασκευές
2723 - Υλικά Συσκευασίας	2727 - Διαφοροποιημένες Βιομηχανίες
2733 - Ηλεκτρικά Μέρη & Εξοπλισμός	2753 - Εμπορικά Οχήματα και Φορτηγά
2757 - Μηχανήματα Βιομηχανικού Εξοπλισμού	2773 - Θαλάσσιες Μεταφορές
2777 - Υπηρεσίες Μεταφορών	2791 - Υποστηρικτικές Υπηρεσίες προς Επιχειρήσεις
2797 - Προμηθευτές Βιομηχανίας	3535 - Απόσταξη & Οινοπαραγωγή
3537 - Αναψυκτικά	3573 - Γεωργία & Αλιεία
3577 - Τρόφιμα	3722 - Διαρκή Καταναλωτικά Αγαθά
3726 - Έπιπλα	3728 - Κατασκευή Κατοικιών
3747 - Παιχνίδια	3763 - Ρουχισμός & Αξεσουάρ
3765 - Υποδήματα	3767 - Είδη Προσωπικής Φροντίδας
3785 - Καπνός	4533 - Ιατρικές Υπηρεσίες
4535 - Ιατρικός Εξοπλισμός	4577 - Φαρμακευτικά Προϊόντα
5337 - Λιανικό & Χονδρικό Εμπόριο Τροφίμων	5371 - Εμπόριο Ενδυμάτων
5373 - Γενικό Εμπόριο	5375 - Οικιακός Εξοπλισμός
5379 - Εξειδικευμένο Λιανικό Εμπόριο	5553 - Τηλεόραση & Ψυχαγωγία
5555 - Διαφήμιση	5557 - Εκδόσεις
5751 - Αεροπορικές Εταιρείες	5752 - Τυχερά Παιχνίδια
5753 - Ξενοδοχεία	5755 - Υπηρεσίες Αναψυχής
5757 - Εστίαση	5759 - Ταξίδια & Τουρισμός
6535 - Σταθερή Τηλεφωνία	6575 - Κινητή Τηλεφωνία
7535 - Συμβατικός Ηλεκτρισμός	7537 - Εναλλακτικός Ηλεκτρισμός
7577 - Ύδρευση	8355 - Τράπεζες
8534 - Μεσίτες Ασφαλίσεων	8536 - Ασφάλειες Ιδιοκτησίας & Ζημιών
8633 - Συμμετοχές & Ανάπτυξη Ακίνητης Περιουσίας	8637 - Υπηρεσίες Ακίνητης Περιουσίας
8671 - Ε.Ε.Α.Π. Βιομηχανικών & Επαγγελματικών Χώρων	8674 - Διαφοροποιημένες Ε.Ε.Α.Π.
8675 - Εξειδικευμένες Ε.Ε.Α.Π.	8775 - Εξειδικευμένες Χρηματοοικονομικές Υπηρεσίες
8777 - Επενδυτικές Υπηρεσίες	8985 - Εταιρείες Επενδύσεων
9533 - Υπηρεσίες Ηλεκτρονικών Υπολογιστών	9535 - Διαδίκτυο
9537 - Λογισμικό	9572 - Υλικό Υπολογιστών
9574 - Ηλεκτρονικός Εξοπλισμός Γραφείων	9578 - Εξοπλισμός Τηλεπικοινωνιών
12003 - Διαπραγματεύσιμα Αμοιβαία Κεφάλαια	



ATHEX
Athens Stock Exchange

Λεωφ. Αθηνών 110 104 42 Αθήνα
110, Athinon Ave. GR 104 42 Athens
tel. (+30)210-33.66.800, fax (+30)210-33.66.101
www.athexgroup.gr