

18

**Ημερήσιο Δελτίο
Συναλλακτικής Δραστηριότητας**

Daily Official List
of Trading Activity

Τρίτη, 9 Οκτωβρίου, 2018

Έτος: 139 Αύξων Αριθμός Συνεδρίασης: 193



ATHEX
Athens Stock Exchange

Αποποίηση Ευθύνης:

Η εταιρεία Ελληνικά Χρηματιστήρια-Χρηματιστήριο Αθηνών Ανώνυμη Εταιρεία Συμμετοχών καταβάλλει κάθε δυνατή προσπάθεια ώστε να διασφαλίσει ότι οι πληροφορίες και τα λοιπά στοιχεία που εμφανίζονται στο Ημερήσιο Δελτίο Τιμών (Η.Δ.Τ.) είναι ορθά και πλήρη αλλά δεν έχει καμία ευθύνη για ενδεχόμενο λάθος ή παράλειψη στοιχείων και / ή ευθύνη σχετικά με την ακρίβεια, αξιοπιστία, επικαιροποίηση και πληρότητα των παραπάνω πληροφοριών και στοιχείων ή ευθύνη προερχόμενη άμεσα ή έμμεσα από την χρήση των παραπάνω πληροφοριών.

Η Εταιρία δεν έχει καμία ευθύνη για την ακρίβεια των στοιχείων που περιλαμβάνονται στις ανακοινώσεις των εισηγμένων εταιρειών. Πιθανές προσβολές δικαιωμάτων τρίτων από το περιεχόμενο των ανακοινώσεων συνιστούν αποκλειστική ευθύνη του αποστολέα των ανακοινώσεων.

Όλα τα αναγραφόμενα στο Η.Δ.Τ. στοιχεία παρέχονται μόνο για τους σκοπούς της πληροφόρησης και δεν συνιστούν παροχή επενδυτικών συμβουλών ή πρόσκληση για επένδυση σε κινητές αξίες που διαπραγματεύονται στο Χρηματιστήριο Αθηνών.

Αναγνωρίζεται και συμφωνείται ότι όλα τα δικαιώματα επί των πληροφοριών που εμφανίζονται στο Η.Δ.Τ. θα αποτελούν κυριότητα της εταιρίας και οποιοδήποτε άλλο δικαίωμα συμπεριλαμβανομένου του δικαιώματος πνευματικής ιδιοκτησίας, σήματος κλπ. ανήκουν στο Χρηματιστήριο Αθηνών.

Τα ανωτέρω στοιχεία αποτελούν ιδιοκτησία της Εταιρίας και προστατεύονται σύμφωνα με τις διατάξεις περί πνευματικής ιδιοκτησίας. Απαγορεύεται α) η με οποιοδήποτε τρόπο ή μέσω αναπαραγωγή, αναδημοσίευση, τροποποίηση, αντιγραφή, πώληση, μετάδοση ή διανομή του συνόλου ή μέρους τους, χωρίς αναφορά στην πηγή και β) η εμπορική εκμετάλλευση των στοιχείων από τρίτους.

Η Εταιρία δεν φέρει καμία ευθύνη προερχόμενη άμεσα ή έμμεσα από χρήση ή τυχόν αλλοίωση των ανωτέρω στοιχείων όταν αυτά χρησιμοποιούνται από

Ελληνικά Χρηματιστήρια - Χρηματιστήριο Αθηνών Α.Ε. Συμμετοχών

Λεωφόρος Αθηνών 110, 10442 Αθήνα, Τηλ: (210) 33.66.800, Fax: (210) 32.13.938

www.athexgroup.gr

Χρηματιστηριακό Κέντρο Θεσσαλονίκης

Κατούνη 16-18, Θεσ/νικη 546 25, Τηλ: (2310) 567.667, Fax: (2310) 530.455

Συνεγγυητικό Κεφάλαιο Εξασφάλισης Επενδυτικών Υπηρεσιών

Φειδίου 14-16, Αθήνα 106 78, Τηλ: (210) 33.04.682, Fax: (210) 33.04.155

Επιτροπή Κεφαλαιαγοράς

Κολοκοτρώνη 1 & Σταδίου 1, Αθήνα 105 62, Τηλ: (210) 33.77.100, Fax: (210) 33.77.173

Πίνακας Περιεχομένων

Ενότητα 1: Στατιστικά Στοιχεία Χρεογράφων, Παραγώγων και Δανεισμού

- Οι Αγορές Χρεογράφων Παραγώγων Δανεισμού
- Χρηματιστηριακοί Δείκτες
- Αναλυτικά Στοιχεία Συναλλαγών Αγοράς Χρεογράφων
- Στοιχεία Συναλλαγών Κλάδων Χρηματιστηρίου Αθηνών & Χρηματοοικονομικών Προϊόντων (Δ.Α.Κ.)
- Οι 10 Μετοχές με τη μεγαλύτερη Άνοδο & Πτώση
- Αναλυτικά Στοιχεία Συναλλαγών Αγοράς Παραγώγων

Ενότητα 2: Αναλυτικά Στοιχεία Συναλλαγών Χρεογράφων

- Αναλυτικά Στοιχεία Συναλλαγών Χρεογράφων
- Σημειώσεις Χρεογράφων

Ενότητα 3: Στοιχεία Συναλλαγών Χρεογράφων

- Στοιχεία Συναλλαγών Πακέτων
- Στοιχεία Συναλλαγών Δικαιωμάτων

- Στοιχεία Δανεισμού Τίτλων
- Στοιχεία Συναλλαγών Εκποιήσεων
- Στοιχεία Συναλλαγών Εκποιήσεων Ενσώματων Ονομαστικών Μετοχών
- Στοιχεία Ενεργητικού Διαπραγματεύσιμων Αμοιβαίων Κεφαλαίων (Δ.Α.Κ.)
- Χαρακτηριστικά Διαπραγματεύσιμων Αμοιβαίων Κεφαλαίων (Δ.Α.Κ.)

Ενότητα 4: Ανακοινώσεις

Ενότητα 5: Ομόλογα Διαπραγματεύσιμα στην Αγορά Αξιών Σταθερού Εισοδήματος

- Ομολογιακά Δάνεια Επιχειρήσεων – Οργανωμένη Αγορά (Μετατρέψιμα)
- Ομολογιακά Δάνεια Επιχειρήσεων – Οργανωμένη Αγορά (Μη Μετατρέψιμα)
- Ομόλογα Ελληνικού Δημοσίου
- Έντοκα Γραμμάτια & Zero Coupon Ομόλογα Ελληνικού Δημοσίου
- Ομόλογα Ελληνικού Δημοσίου Διαπραγματεύσιμα με τη Μέθοδο Εκφώνησης - Αντιφώνησης
- Ομόλογα Κρατικών Τραπεζών

Ενότητα 6: Πρόσθετα Στοιχεία Ενημέρωσης

- Πίνακας Μελών Χρηματιστηρίου Αθηνών και Μελών ΕΤ.ΕΚ.
- Πίνακας Μετοχών Υπό Ειδική Διαπραγμάτευση
- Γνωστοποιήσεις Συναλλαγών - Κατάλογος Υπόχρεων Προσώπων

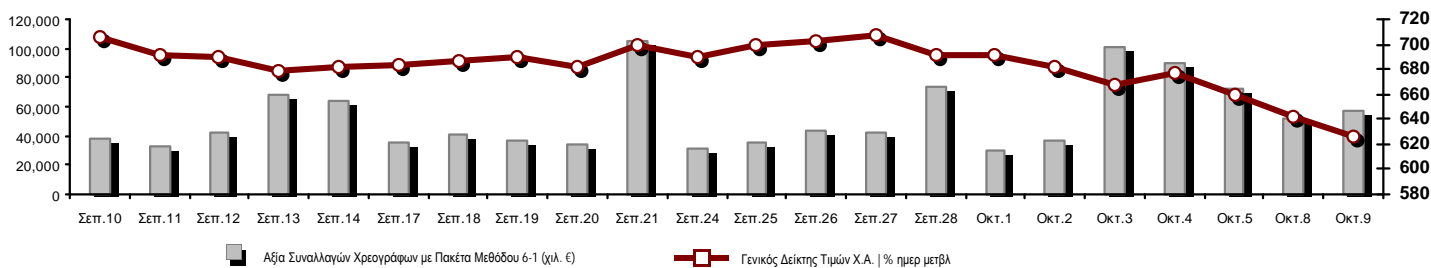
Ενότητα 7: Αναλυτικά Στοιχεία Συναλλαγών Αγοράς Παραγώγων

- Συμβόλαια Μελλοντικής Εκπλήρωσης σε Δείκτες
- Συμβόλαια Μελλοντικής Εκπλήρωσης σε Μετοχές
- Δικαιώματα Προαίρεσης σε Δείκτες
- Δικαιώματα Προαίρεσης σε Μετοχές
- Στοιχεία Συναλλαγών Προϊόντων Δανεισμού

Παράρτημα Α: Κωδικοί και ονομασίες Κλάδων Οικονομικής Δραστηριότητας του Χρηματιστηρίου Αθηνών

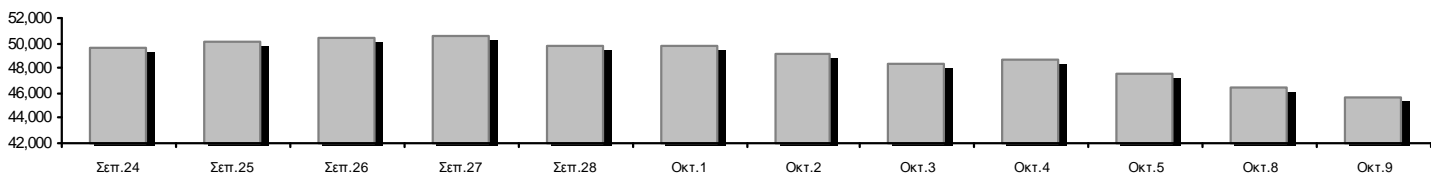
Οι Αγορές Χρεογράφων Παραγώγων Δανεισμού

Γενικός Δείκτης Τιμών και Αξία Συναλλαγών Μετοχών και Παραγώγων

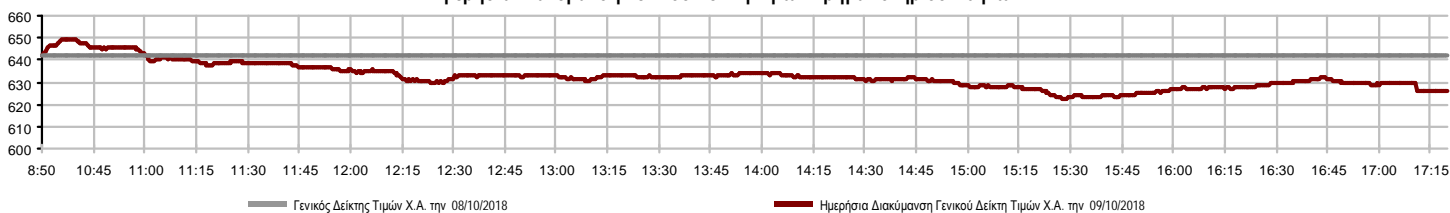


Κεφαλαιοποίηση Χ.Α. (εκατ €) **:	45,582.05		Συνολικές Ανοικτές Θέσεις σε Παράγωγα	408,226
Ημερήσια μεταβολή: εκατ. € %	-861.65	-1.86%	Ανοικτές θέσεις σε ΣΜΕ επί Δεικτών % ημερ μετβλ	6,999 6.92%
Μέση ετήσια Κεφ/ποίηση: εκατ. € % Μετβλ. Μέση προηγ. έτος	53,998.07	7.66%	Ανοικτές θέσεις σε ΣΜΕ επί μετοχών % ημερ μετβλ	395,984 -2.17%
Γενικός Δείκτης Τιμών Χ.Α. % ημερ μετβλ	626.17	-2.43%	Ανοικτές θέσεις σε Δικαιώματα επί Δεικτών % ημερ μετβλ	4,143 7.78%
Κεφαλαιοποίηση Γενικού Δείκτη (εκατ. €)	40,719.08		Ανοικτές θέσεις σε Δικαιώματα επί μετοχών % ημερ μετβλ	1,100 0.00%
Ημερήσια μεταβολή (εκατ. €)	-837.57			
Αξία Συναλλαγών Χρεογράφων με Πακέτα Μεθόδου 6-1 (χιλ. €)	57,890.11		Πλήθος Συμβολαίων Παραγώγων:	56,073
Ημερήσια μεταβολή: %	5,703.89	10.93%	Ημερήσια μεταβολή: τμχ %	1,826 3.37%
Μέση Αξία Συν/γών ΥτD: χιλ. € % Μετβλ Μέση προηγ. έτος	56,922.55	-2.16%	Μέσος Όγκος Συμβ. ΥτD: % Μετβλ Μέσο προηγ. Έτος	57,183 -26.20%
Αξία Συναλλαγών Πακέτων Μεθόδου 6-1 (χιλ. €)	3,006.82		Πλήθος Πράξεων Παραγώγων:	3,310
Αξία Συναλλαγών Πακέτων Μεθόδου 6-2 & 6-3 (χιλ. €)	0.00		Ημερήσια μεταβολή: πλήθος %	113 3.53%
Αξία Συναλλαγών Ομολόγων (χιλ.€)	318.90		Μέσο Πλήθος Πράξεων ΥτD: % Μετβλ Μέσο προηγ. Έτος	2,813 7.17%
Όγκος Συναλλαγών Χρεογράφων με Πακέτα Μεθόδου 6-1 (χιλ. Τμχ)	28,099.64		Συνολικές Ανοικτές Θέσεις σε Δανεισμό	251,110
Ημερήσια μεταβολή: χιλ. τμχ %	-4,018.91	-12.51%	Ημερήσια μεταβολή: τμχ %	2,000 0.80%
Μέσος Όγκος Συν/γών ΥτD: % Μετβλ Μέσο προηγ. Έτος	38,622.55	-46.43%	Πλήθος Συναλλαγών Δανεισμού (Πολυμερής/Διμερής)	3,000
Όγκος Συναλλαγών Πακέτων Μεθόδου 6-1 (χιλ. Τεμάχια)	1,198.61		Ημερήσια μεταβολή: τμχ %	-2,079,300
Όγκος Συναλλαγών Πακέτων Μεθόδου 6-2 & 6-3 (χιλ. Τεμάχια)	0.00		Πλήθος Πολυμερών Συναλλαγών	2,000
Όγκος Συναλλαγών Ομολόγων	313,000		Πλήθος Διμερών Συναλλαγών	1,000
Πλήθος Πράξεων Χρεογράφων με Πακέτα Μεθόδου 6-1	31,380		Πλήθος Πράξεων Δανεισμού:	6
Ημερήσια μεταβολή: πλήθος %	5,646	21.94%	Ημερήσια μεταβολή: %	2
Μέσο Πλήθος Πράξεων ΥτD: % Μετβλ Μέσο προηγ. Έτος	20,612	18.00%	Πλήθος Πράξεων Πολυμερών Συναλλαγών	5
Πλήθος πακέτων Μεθόδου 6-1	5		Πλήθος Πράξεων Διμερών Συναλλαγών	1
Πλήθος πακέτων Μεθόδου 6-2 & 6-3	0			
Πλήθος συναλλαγών Ομολόγων	25			

Κεφαλαιοποίηση Χ.Α. (εκατ €) **



Ημερήσια Διακύμανση Γενικού Δείκτη Τιμών Χρηματιστηρίου Αθηνών



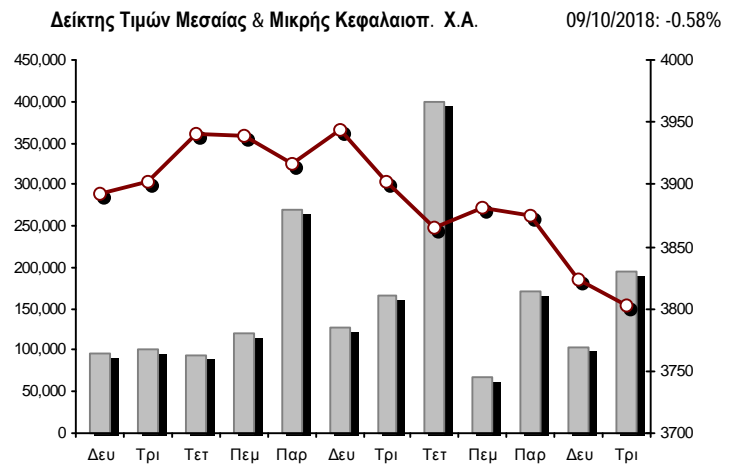
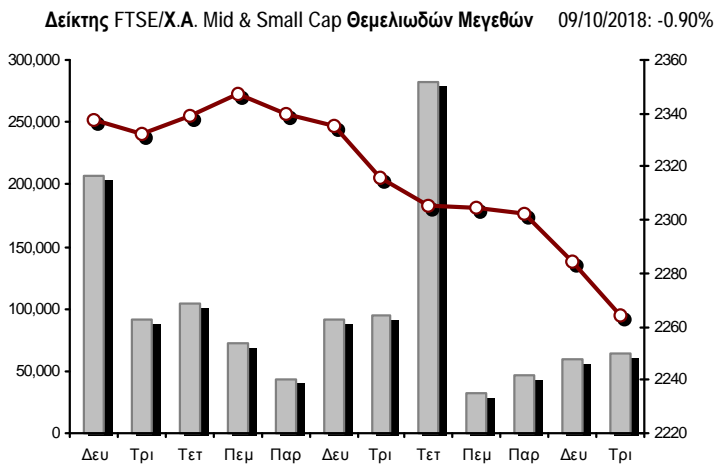
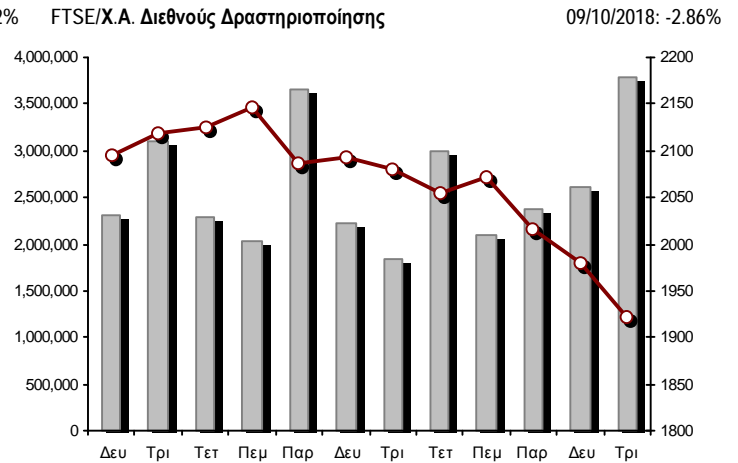
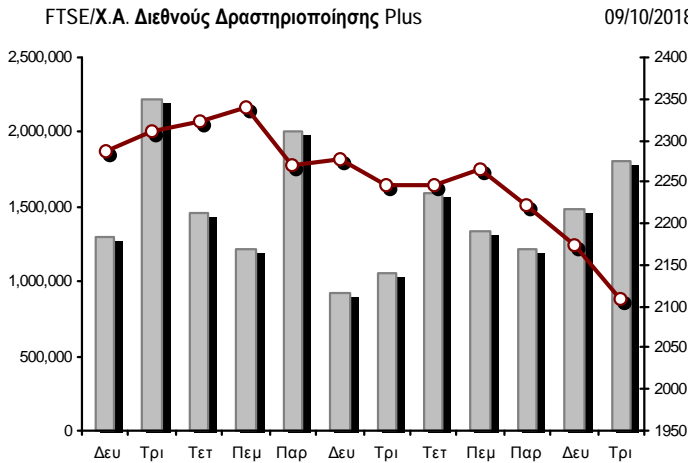
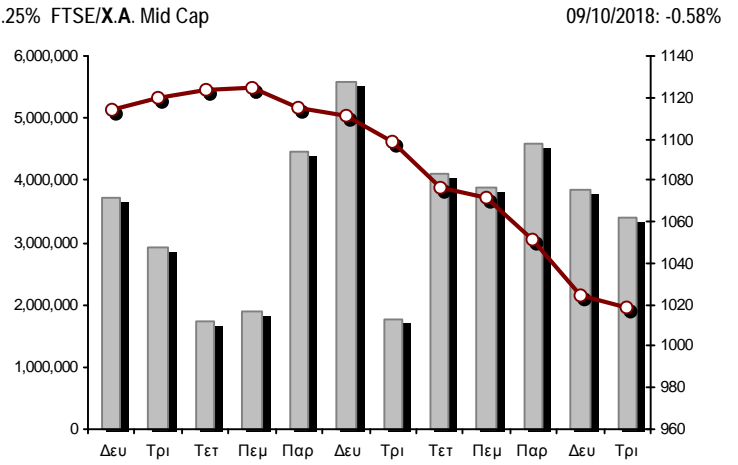
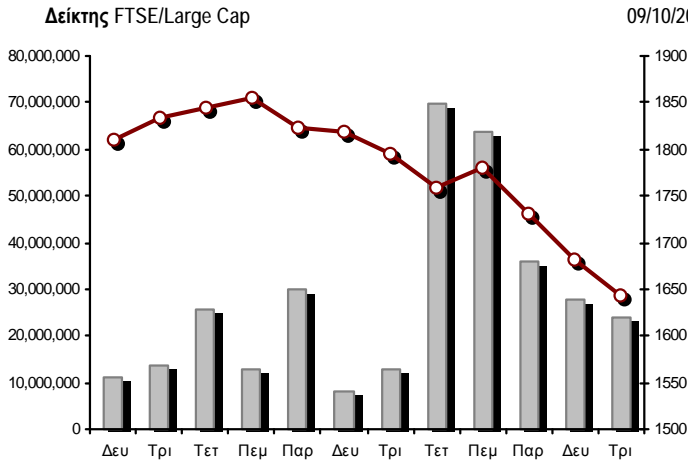
Χρηματιστηριακοί Δείκτες

Όνομασία Δείκτη	09/10/2018	08/10/2018	Δ μον.	Δ %	Κατώτερη	Ανώτερη	Κατ.έτους	Ανωτ.έτους	Ετησ. μεταβ.
Γενικός Δείκτης Τιμών Χ.Α.	626.17	641.79	-15.62	-2.43%	622.61	649.50	622.61	895.64	-21.96%
FTSE/X.A. Large Cap	1,644.23	1,682.10	-37.87	-2.25%	1,635.52	1,700.54	1,635.52	2,275.91	-21.07%
FTSE/X.A. Mid Cap	1,018.96	1,024.89	-5.93	-0.58%	993.58	1,034.55	993.58	1,417.74	-14.96%
FTSE/X.A.-Χ.Α.Κ. Τραπεζικός Δείκτης	368.00	381.33	-13.33	-3.50%	363.71	396.80	345.87	788.88	-44.51%
FTSE/X.A. Διεθνούς Δραστηριοποίησης Plus	2,108.22	2,173.96	-65.74	-3.02%	2,090.40	2,186.50	2,090.40	2,656.94	-9.89%
FTSE/X.A. Διεθνούς Δραστηριοποίησης	1,922.66	1,979.18	-56.52	-2.86%	1,906.11	1,989.95	1,906.11	2,452.53	-11.74%
FTSE/X.A. Mid & Small Cap Θεμελιωδών Μεγεθών	2,264.06	2,284.70	-20.64	-0.90%	2,257.07	2,287.14	1,953.64	2,464.88	15.88%
Δείκτης Τιμών Μεσαίας & Μικρής Κεφαλαιοπ. Χ.Α.	3,802.11	3,824.13	-22.02	-0.58%	3,779.41	3,862.56	3,459.89	4,442.84	9.82%
FTSE/X.A. Δείκτης Αγοράς	408.17	417.29	-9.12	-2.19%	405.78	421.75	405.78	564.78	-20.73%
Δείκτης FTSE Med	4,421.61	4,500.97	-79.36	-1.76%			3,923.92	4,634.00	1.99%
Δείκτης Συνολικής Απόδοσης Γενικού Δείκτη Χ.Α.	990.15	1,014.85	-24.70	-2.43%	984.53	1,027.04	984.53	1,392.60	-20.63%
FTSE/X.A. Large Cap Συνολικής Απόδοσης	2,383.23	2,438.12	-54.89	-2.25%			2,383.23	3,277.20	-21.05%
FTSE/X.A. Large Cap Net Συνολικής Απόδοσης	718.45	734.99	-16.54	-2.25%	714.64	743.05	714.64	979.13	-19.83%
FTSE/X.A. Mid Cap Συνολικής Απόδοσης	1,257.61	1,264.92	-7.31	-0.58%			1,257.61	1,702.90	-12.82%
FTSE/X.A.-Χ.Α.Κ. Τραπεζικός Δείκτης Συνολ. Απόδ.	346.67	359.23	-12.56	-3.50%			346.67	747.83	-45.45%
Ελληνικός Δείκτης Mid & Small Cap	904.34	925.44	-21.10	-2.28%	894.12	932.08	894.12	1,185.73	-12.37%
FTSE/X.A. Τράπεζες	486.21	503.83	-17.62	-3.50%	480.55	524.27	456.98	1,042.30	-44.51%
FTSE/X.A. Χρηματοοικονομικές Υπηρεσίες	848.18	868.83	-20.65	-2.38%	846.34	881.23	846.34	1,309.27	-24.64%
FTSE/X.A. Βιομηχανικά Προϊόντα & Υπηρεσίες	2,044.81	2,118.94	-74.13	-3.50%	2,040.27	2,142.65	1,987.35	2,717.62	-8.96%
FTSE/X.A. Εμπόριο	62.90	64.12	-1.22	-1.90%	62.09	64.12	51.91	2,921.52	-97.74%
FTSE/X.A. Ακίνητης Περιουσίας	2,848.69	2,875.38	-26.69	-0.93%	2,814.91	2,884.42	2,814.91	3,587.02	-16.43%
FTSE/X.A. Προσωπικά & Οικιακά Προϊόντα	6,235.64	6,519.35	-283.71	-4.35%	6,162.41	6,545.45	6,162.41	8,843.95	-22.06%
FTSE/X.A. Τρόφιμα & Ποτά	9,985.27	10,001.08	-15.81	-0.16%	9,669.64	10,058.34	9,316.14	11,879.29	-1.65%
FTSE/X.A. Πρώτες Ύλες	3,217.99	3,242.15	-24.16	-0.75%	3,148.42	3,289.02	3,148.02	4,731.18	-20.20%
FTSE/X.A. Κατασκευές & Υλικά	2,579.95	2,632.68	-52.73	-2.00%	2,533.07	2,672.83	2,533.07	3,244.17	-8.45%
FTSE/X.A. Πετρέλαιο & Αέριο	4,865.51	5,122.04	-256.53	-5.01%	4,836.05	5,157.39	4,087.64	5,396.31	7.42%
FTSE/X.A. Χημικά	8,620.05	8,651.00	-30.95	-0.36%	8,465.14	8,716.84	8,157.15	12,117.06	-24.86%
FTSE/X.A. Μέσα Ενημέρωσης	1,417.62	1,417.62	0.00	0.00%	1,313.57	1,417.62	1,131.49	1,651.72	-9.17%
FTSE/X.A. Ταξίδια & Αναψυχή	1,451.02	1,478.25	-27.23	-1.84%	1,450.85	1,506.16	1,449.54	1,962.01	-20.70%
FTSE/X.A. Τεχνολογία	812.41	822.63	-10.22	-1.24%	801.81	823.08	801.81	1,116.72	-10.80%
FTSE/X.A. Τηλεπικοινωνίες	2,667.24	2,716.79	-49.55	-1.82%	2,636.96	2,755.32	2,636.96	3,526.04	-15.74%
FTSE/X.A. Υπηρεσίες Κοινής Ωφέλειας	1,829.95	1,845.57	-15.62	-0.85%	1,800.71	1,854.54	1,800.71	2,508.45	-8.15%
FTSE/X.A. Υγεία	362.22	363.65	-1.43	-0.39%	359.06	379.72	256.65	454.42	40.38%
Δείκτης Όλων των Μετοχών Χ.Α.	160.47	163.51	-3.04	-1.86%	160.47	160.47	160.48	209.09	-15.65%
Ελληνικός Δείκτης Εταιρικών Ομολόγων	117.33	117.31	0.02	0.02%			116.16	118.41	0.32%
Ελληνικός Δείκτης Τιμών Εταιρικών Ομολόγων	97.44	97.46	-0.01	-0.01%			97.40	100.55	-2.50%

Σημείωση 1: Το κλείσιμο των Δεικτών FTSE/Med 100, Ελληνικός Δείκτης Εταιρικών Ομολόγων και, Ελληνικός Δείκτης Τιμών Εταιρικών Ομολόγων αφορούν την συνεδρίαση της 05/10/2018.

Σημείωση 2: Ο Ελληνικός Δείκτης Mid & Small Cap είναι Customized δείκτης υπολογιζόμενος από το Χρηματιστήριο Αθηνών.

Χρηματιστηριακοί Δείκτες



■ Όγκος συναλλαγών δεικτών

— Τιμές κλεισίματος δεικτών

Αναλυτικά Στοιχεία Συναλλαγών Αγοράς Χρεογράφων

	Όλα τα Χρεόγραφα	Κύρια Αγορά	Επιτήρηση	Διαπραγματεύσιμα Αμοιβαία Κεφάλαια
Σύνολα	117	107	9	1
Ανοδικές / Καθοδικές / Σταθερές:	25 / 65 / 27	22 / 63 / 22	3 / 1 / 5	0 / 1 / 0
Κεφαλαιοποίηση Χ.Α. (εκατ €) **	45,582.05	45,376.65	205.40	
Μέση Ημερήσια Αξία Συνγών (χιλ. €)	56,922.55	56,923.14	35.96	49.45
Αξία Συναλλαγών	57,890.11	57,877.20	12.90	0.02
Κύριος Πίνακας:	54,883.29	54,870.38	12.90	0.02
Προσυμφωνημένων Συναλλαγών 6_1_2_3:	3,006.82	3,006.82	0.00	0.00
Πίνακας Εκποιήσεων:	0.00	0.00	0.00	0.00
Πίνακας Ειδικών Όρων:	0.00	0.00	0.00	0.00
Μέσος Ημερήσιος Όγκος Συναλλαγών	38,622,548	38,430,805	233,825	2,395
Όγκος Συναλλαγών	28,099,639	27,966,146	133,492	1
Κύριος Πίνακας:	26,901,033	26,767,540	133,492	1
Προσυμφωνημένων Συναλλαγών 6_1_2_3:	1,198,606	1,198,606	0	0
Πίνακας Εκποιήσεων:	0	0	0	0
Πίνακας Ειδικών Όρων:	0	0	0	0
Μέσο Ημερήσιο Πλήθος Πράξεων	20,612	20,513	98	2
Αριθμός Πράξεων	31,380	31,343	36	1
Κύριος Πίνακας:	31,375	31,338	36	1
Προσυμφωνημένων Συναλλαγών 6_1_2_3:	5	5	0	0
Πίνακας Εκποιήσεων:	0	0	0	0
Πίνακας Ειδικών Όρων:	0	0	0	0

Στοιχεία Συναλλαγών Κλάδων Χρηματιστηρίου Αθηνών & Χρηματοοικονομικών Προϊόντων (Δ.Α.Κ.)

Κωδικός	Κλάδοι	Ανοδικές / Καθοδικές / Σταθερές	Αριθμός Πράξεων	Όγκος Συναλλαγών	Αξία Συναλλαγών	% στη Συνολική Αξία
12000	- Χρηματοοικονομικά Προϊόντα	0 / 1 / 0	1	1	16.45	0.00%
8600	- Ακίνητη Περιουσία	3 / 2 / 3	734	195,742	1,085,694.01	1.88%
8500	- Ασφάλειες	0 / 1 / 0	18	927	3,164.81	0.01%
2700	- Βιομηχανικά Προϊόντα & Υπηρεσίες	3 / 9 / 4	2,059	716,607	3,949,668.75	6.82%
5300	- Εμπόριο	1 / 1 / 1	51	14,035	24,531.97	0.04%
2300	- Κατασκευές & Υλικά Κατασκευών	4 / 8 / 1	2,374	984,805	3,242,513.24	5.60%
5500	- Μέσα Ενημέρωσης	0 / 0 / 1	4	65	6.79	0.00%
500	- Πετρέλαιο & Αέριο	0 / 2 / 1	2,279	334,382	5,505,720.25	9.51%
3700	- Προσωπικά & Οικιακά Αγαθά	2 / 7 / 3	2,204	538,097	4,529,764.37	7.82%
1700	- Πρώτες Ύλες	0 / 5 / 1	222	97,062	146,986.33	0.25%
5700	- Ταξίδια & Αναψυχή	2 / 6 / 2	2,410	1,207,843	6,196,678.38	10.70%
9500	- Τεχνολογία	4 / 5 / 2	425	145,009	247,776.29	0.43%
6500	- Τηλεπικοινωνίες	0 / 1 / 0	1,783	956,571	9,289,509.54	16.05%
8300	- Τράπεζες	0 / 5 / 1	13,127	19,829,533	18,276,349.28	31.57%
3500	- Τρόφιμα & Ποτά	2 / 5 / 3	407	252,992	2,647,716.84	4.57%
4500	- Υγεία	1 / 1 / 1	101	73,732	57,060.82	0.10%
7500	- Υπηρεσίες Κοινής Ωφέλειας	2 / 3 / 1	1,935	752,914	1,836,966.80	3.17%
1300	- Χημικά	0 / 1 / 1	131	19,623	36,551.69	0.06%
8700	- Χρηματοοικονομικές Υπηρεσίες	1 / 2 / 1	1,115	1,979,699	813,438.13	1.41%

Οι 10 Μετοχές με τη μεγαλύτερη Άνοδο & Πτώση

Κύρια Αγορά

Μετοχές με τη μεγαλύτερη Θετική μεταβολή τιμής	Τιμή κλεισ.	Μεταβ.	Μετοχές με τη μεγαλύτερη Αρνητική μεταβολή τιμής	Τιμή κλεισ.	Μεταβ.
MARFIN INVESTMENT GROUP (ΚΟ)	0.068	7.94% #	ΠΕΙΡΑΙΩΣ ΤΡΑΠΕΖΑ (ΚΟ)	1.127	-7.62% α
ΙΝΤΡΑΛΟΤ (ΚΟ)	0.619	2.65% #	ΕΚΤΕΡ (ΚΟ)	1.03	-6.36% α
ΚΕΚΡΟΨ (ΚΟ)	1.43	2.14% #	ΜΟΤΟΡ ΟΪΛ (ΚΟ)	21.4	-6.14% α
ΤΙΤΑΝ (ΠΟ)	16.5	1.85% #	MERMEREN KOMB. A.D. PR. (ΕΛΠ)	38.4	-5.88% α
ΕΛ.ΤΕΧ. ΑΝΕΜΟΣ Α.Ε. (ΚΟ)	1.85	1.65% #	ΤΡΑΠΕΖΑ EUROBANK ERGASIAS (ΚΟ)	0.5	-5.12% α
SPACE HELLAS (ΚΟ)	5.2	0.97% #	ΤΕΧΝΙΚΗ ΟΛΥΜΠΙΑΚΗ (ΚΟ)	1.425	-5.00% α
ΥΓΕΙΑ (ΚΟ)	0.872	0.81% #	JUMBO (ΚΟ)	10.9	-4.89% α
ΟΛΘ (ΚΟ)	23.5	0.43% #	ΙΚΤΙΝΟΣ ΕΛΛΑΣ (ΚΟ)	5.1	-4.85% α
J. & P. - ΑΒΑΞ (ΚΟ)	0.38	0.26% #	ΠΕΡΣΕΥΣ (ΚΟ)	0.8	-4.76% α
ΠΑΠΟΥΤΣΑΝΗΣ (ΚΟ)	0.792	0.25% #	CENERGY HOLDINGS (ΚΑ)	1.088	-4.56% α

Μετοχές με τη μεγαλύτερη Αξία Συναλλαγών	Αξία (χιλ. €)	Μεταβ.	Μετοχές με το μεγαλύτερο Όγκο Συναλλαγών	Όγκος	Μεταβ.
ΟΤΕ (ΚΟ)	9,289.51	-1.82% α	ΤΡΑΠΕΖΑ EUROBANK ERGASIAS (ΚΟ)	8,685,530	-5.12% α
ΑΛΡΗΑ ΒΑΝΚ (ΚΟ)	7,364.34	-1.51% α	ΑΛΡΗΑ ΒΑΝΚ (ΚΟ)	6,210,493	-1.51% α
ΟΠΑΠ (ΚΟ)	5,437.49	-2.09% α	ΠΕΙΡΑΙΩΣ ΤΡΑΠΕΖΑ (ΚΟ)	2,715,896	-7.62% α
ΜΟΤΟΡ ΟΪΛ (ΚΟ)	4,649.27	-6.14% α	ΕΘΝΙΚΗ ΤΡΑΠΕΖΑ (ΚΟ)	2,059,650	-3.88% α
ΤΡΑΠΕΖΑ EUROBANK ERGASIAS (ΚΟ)	4,442.97	-5.12% α	MARFIN INVESTMENT GROUP (ΚΟ)	1,814,046	7.94% #
JUMBO (ΚΟ)	3,914.36	-4.89% α	ΟΤΕ (ΚΟ)	956,571	-1.82% α
ΕΘΝΙΚΗ ΤΡΑΠΕΖΑ (ΚΟ)	3,216.56	-3.88% α	ΟΠΑΠ (ΚΟ)	637,127	-2.09% α
ΠΕΙΡΑΙΩΣ ΤΡΑΠΕΖΑ (ΚΟ)	3,167.68	-7.62% α	ΙΝΤΡΑΛΟΤ (ΚΟ)	459,184	2.65% #
ΜΥΤΙΛΗΝΑΙΟΣ (ΚΟ)	3,163.64	-3.90% α	ΜΥΤΙΛΗΝΑΙΟΣ (ΚΟ)	381,988	-3.90% α
COCA-COLA HBC AG (ΚΟ)	2,524.99	-0.15% α	JUMBO (ΚΟ)	355,115	-4.89% α

Σημείωση: Απεικονίζονται οι Μετοχές που δεν ανήκουν στις Κατηγορίες Χαμηλής Διασποράς και Επιτήρησης και πραγματοποιήσαν κατά τη διάρκεια της συνεδρίασης Αξία Συναλλαγών μεγαλύτερη από 10,000 Ευρώ.

Αναλυτικά Στοιχεία Συναλλαγών Αγοράς Παραγώγων

	Αριθμός Πράξεων	Όγκος	Ανοικτές θέσεις
Σ.Μ.Ε. σε Δείκτες	379	2,033	6,999
FTSE/X.A. Large Cap	379	2,033	6,999
Σ.Μ.Ε. σε Μετοχές	2,820	53,488	395,984
ΑΔΜΗΕ ΣΥΜΜΕΤΟΧΩΝ Α.Ε. (ΚΟ)	43	296	8,165
ALPHA BANK (ΚΟ)	284	4,700	27,700
ΑΤΤΙΚΑ BANK Α.Τ.Ε. (ΚΟ)	0	0	317
COCA-COLA HBC AG (ΚΟ)	15	44	169
CENERGY HOLDINGS (ΚΑ)	17	44	4,567
ΕΛΛΑΚΤΩΡ (ΚΟ)	148	491	4,551
ΤΡΑΠΕΖΑ EUROBANK ERGASIAS (ΚΟ)	345	6,674	37,797
ΕΥΔΑΠ (ΚΟ)	20	44	693
FOURLIS ΣΥΜΜΕΤΟΧΩΝ (ΚΟ)	5	5	123
ΓΕΚ ΤΕΡΝΑ (ΚΟ)	109	524	5,351
GRIVALIA PROPERTIES (ΚΟ)	8	46	206
ΕΛΛΗΝ. ΧΡΗΜΑΤΙΣΤΗΡΙΑ-Χ.Α. (ΚΟ)	26	59	579
ΕΛΛΗΝΙΚΑ ΠΕΤΡΕΛΑΙΑ (ΚΟ)	48	245	3,198
INTRACOM HOLDINGS (ΚΟ)	12	58	4,544
ΙΝΤΡΑΛΟΤ (ΚΟ)	29	958	5,490
JUMBO (ΚΟ)	57	121	1,161
LAMDA DEVELOPMENT(ΚΟ)	17	110	1,853
MARFIN INVESTMENT GROUP (ΚΟ)	95	2,234	50,364
ΜΟΤΟΡ ΟΪΛ (ΚΟ)	157	265	380
ΜΥΤΙΛΗΝΑΙΟΣ (ΚΟ)	125	514	6,800
ΕΘΝΙΚΗ ΤΡΑΠΕΖΑ (ΚΟ)	298	29,924	190,060
ΟΠΑΠ (ΚΟ)	68	277	3,408
ΟΤΕ (ΚΟ)	123	771	3,169
ΟΛΠ (ΚΟ)	14	35	710
ΠΕΙΡΑΙΩΣ ΤΡΑΠΕΖΑ (ΚΟ)	467	3,763	12,576
ΔΕΗ (ΚΟ)	100	642	9,464
ΤΕΡΝΑ ΕΝΕΡΓΕΙΑΚΗ (ΚΟ)	52	169	6,038
ΤΙΤΑΝ (ΚΟ)	9	14	97
ΒΙΟΗΑΛCO SA/NV (ΚΑ)	129	461	6,454
Δικαιώματα σε Δείκτες	111	552	4,143
FTSE/X.A. Large Cap	111	552	4,143
Δικαιώματα σε Μετοχές	0	0	1,100
ALPHA BANK (ΚΟ)	0	0	370
ΕΘΝΙΚΗ ΤΡΑΠΕΖΑ (ΚΟ)	0	0	250
ΟΠΑΠ (ΚΟ)	0	0	5
ΟΤΕ (ΚΟ)	0	0	5
ΠΕΙΡΑΙΩΣ ΤΡΑΠΕΖΑ (ΚΟ)	0	0	320
ΔΕΗ (ΚΟ)	0	0	150
Συνολική Δραστηριότητα	3,310	56,073	408,226

Πληθος Χρεογράφων	Όνομ. Αξία	Μερίσματα [1]			Ημερ. Τελευτ. Αποκοπής		Σημ.	Χρεόγραφο	Τιμή κλεισίματος	% μεταβ.	Προηγ. Κλείσιμο- ημ/νία	Άνοιγμα	Κατωτ Τιμή	Ανωτ Τιμή	Τελ Τιμή	Σταθμ Τιμή	Τελευταία ζήτηση [7]	Τελευταία προσφορά [7]	Ρ/Ε μετά φ.	Χρήση	Όγκος	Πράξεις	Αξία Συναλλαγών[8]	Χ.Α. Εταιρείας (χιλ. €) [3,5]	Χαμηλό έτους	Υψηλό έτους	Κλάδος [4]
		2015	2016	2017	Μέρισμα [2]	Δικαίωμα																					

Κύρια Αγορά - Υψηλής Συναλλακτικής Δραστηριότητας

1,543,699,381	0.300					07/04/2008	18/04/2017		ALPHA BANK (ΚΟ)	1.172	-1.51	€	1.19	08/10/2018	1.229	1.161	1.247	1.172	1.186	18188@1.17	2500@1.17			6,210,493	5,655	7,364,339.96	1,809,215.67	1.08	2.252	8355
190,162,681						07/12/2016			CENERGY HOLDINGS (ΚΑ)	1.088	-4.56	€	1.14	08/10/2018	1.16	1.06	1.16	1.088	1.1	250@1.08	1875@1.09			120,142	172	132,194.43	206,897.00	1.06	1.6	2727
371,365,550	6.70	0.4	0.44	0.54		28/06/2018	29/04/2013		COCA-COLA HBC AG (ΚΟ)	26.76	-0.15	€	26.8	08/10/2018	26.8	25.9	26.96	26.76	26.631	3507@26.76	4878@26.79			94,813	300	2,524,990.80	9,937,742.12	24.93	31.9	3537
51,643,688	0.910					21/06/2010	24/07/2018		FOURLIS ΣΥΜΜΕΤΟΧΩΝ (ΚΟ)	4.77	-1.85	€	4.86	08/10/2018	4.95	4.7	4.95	4.77	4.806	890@4.77	7408@4.85			49,230	234	236,623.20	246,340.39	4.7	6.26	3722
101,260,000	2.13	0.3134	0.1902	0.3646		23/03/2018	08/01/2014		GRIVALIA PROPERTIES (ΚΟ)	7.61	-1.04	€	7.69	08/10/2018	7.71	7.53	7.71	7.61	7.604	502@7.61	5@7.66	33.93	2016	61,857	301	470,337.34	770,588.60	7.53	9.65	8675
136,059,759	0.880		0.36	0.36		26/03/2018	05/03/2014		JUMBO (ΚΟ)	10.9	-4.89	€	11.46	08/10/2018	11.5	10.84	11.5	10.9	11.023	1000@10.88	2449@10.94	17.99	2016	355,115	1,535	3,914,360.66	1,483,051.37	10.84	16.4	3747
79,721,775	0.300					30/05/2007	23/06/2014		LAMDA DEVELOPMENT(ΚΟ)	5.82	-0.85	€	5.87	08/10/2018	5.92	5.65	5.92	5.82	5.805	2194@5.82	952@5.83			97,153	320	563,956.29	463,980.73	5.65	7.52	8633
939,510,748	0.300					26/04/2007	29/08/2014		MARFIN INVESTMENT GROUP (ΚΟ)	0.068	7.94	#	0.063	08/10/2018	0.0644	0.0635	0.07	0.068	0.067	2050@0.067	10000@0.068			1,814,046	511	121,711.91	63,886.73	0.0610	1836	8775
259,189,761						26/02/2016			VIOLALCO SA/ΝV (ΚΑ)	2.53	-4.53	€	2.65	08/10/2018	2.68	2.53	2.705	2.53	2.601	100@2.52	778@2.55			150,580	430	391,703.69	655,750.10	2.53	4	2727
232,000,000	2.12					24/08/2018	19/06/2017		ΑΔΜΗΝ ΣΥΜΜΕΤΟΧΩΝ Α.Ε. (ΚΟ)	1.572	0.13	#	1.57	08/10/2018	1.57	1.522	1.6	1.572	1.564	944@1.55	4742@1.56	8.46	2017	193,601	317	302,847.79	364,704.00	1.52	2.28	7535
71,417,100	0.650	0.7	0.4	0.55		22/05/2018	27/06/2014		ΑΕΡΟΠΟΡΙΑ ΑΙΓΑΙΟΥ (ΚΟ)	6.94	-0.86	€	7	08/10/2018	7	6.85	7.27	6.94	6.947	500@6.90	996@6.96			53,543	322	371,965.73	495,634.67	6.85	9.59	5751
103,423,291	0.570					01/08/2011	19/04/2016		ΓΕΚ ΤΕΡΝΑ (ΚΟ)	4.76	-2.56	€	4.885	08/10/2018	4.95	4.635	5.01	4.76	4.884	449@4.73	2819@4.77			271,625	717	1,326,713.97	492,294.87	4.415	5.64	2357
232,000,000	2.48					20/07/2015	12/12/2001		ΔΕΗ (ΚΟ)	1.219	-0.89	€	1.23	08/10/2018	1.248	1.211	1.248	1.219	1.224	5924@1.22	2952@1.22			344,629	616	421,917.59	282,808.00	1.21	3.35	7535
914,715,153	3.00					16/05/2008	29/08/2018		ΕΘΝΙΚΗ ΤΡΑΠΕΖΑ (ΚΟ)	1.538	-3.88	€	1.6	08/10/2018	1.612	1.501	1.654	1.538	1.562	5080@1.54	96000@1.54			2,059,650	2,089	3,216,557.86	1,406,831.91	1.348	3.55	8355
177,001,313	1.03					05/07/2011	20/12/2007		ΕΛΛΑΚΤΩΡ (ΚΟ)	1.348	-1.46	€	1.368	08/10/2018	1.35	1.28	1.37	1.348	1.323	3000@1.34	699@1.35			320,013	549	423,245.97	238,597.77	1.28	2.155	2357
60,348,000	0.690	0.1026	0.065	0.0502		05/06/2018	06/08/2018		ΕΛΛΗΝ. ΧΡΗΜΑΤΙΣΤΗΡΙΑ Χ.Α. (ΚΟ)	4.125	-4.07	€	4.3	08/10/2018	4.3	4.12	4.33	4.125	4.151	10@4.12	1468@4.13			165,063	597	685,245.12	248,935.50	4.12	5.87	8777
305,635,185	2.18			0.4		02/07/2018	01/10/2003		ΕΛΛΗΝΙΚΑ ΠΕΤΡΕΛΑΙΑ (ΚΟ)	7.04	-1.68	€	7.16	08/10/2018	7.16	6.95	7.22	7.04	7.044	14@7.01	1487@7.06			121,594	588	856,449.20	2,151,671.70	6.6	8.88	537
106,500,000	0.600	0.31	0.11	0.2		22/06/2018	28/01/2000		ΕΥΔΑΠ (ΚΟ)	5.1	-1.54	€	5.18	08/10/2018	5.11	4.995	5.2	5.1	5.086	8788@5.10	45@5.13			72,642	432	369,439.38	543,150.00	4.995	6.97	7577
156,961,721	0.300					30/05/2013	14/11/2007		ΙΝΤΡΑΛΟΤ (ΚΟ)	0.619	2.65	#	0.603	08/10/2018	0.61	0.572	0.626	0.619	0.596	7@0.612	1256@0.615			459,184	308	273,891.83	97,159.31	0.536	1.512	5752
110,782,980	0.750	0.65	0.9	1.3		26/06/2018	04/11/2013		ΜΟΤΟΡ ΟΪΛ (ΚΟ)	21.4	-6.14	€	22.8	08/10/2018	22.8	21.25	23	21.4	21.85	104@21.35	3587@21.45			212,786	1,690	4,649,268.35	2,370,755.77	16.88	23.9	533
142,891,161	0.970			0.32		11/06/2018	07/07/2017		ΜΥΤΙΛΗΝΑΙΟΣ (ΚΟ)	8.13	-3.90	€	8.46	08/10/2018	8.46	8.1	8.55	8.13	8.282	2936@8.12	2572@8.17			381,988	1,142	3,163,643.34	1,161,705.14	7.62	10.76	2727
25,000,000	2.00	0.1114	0.0892	0.1712		19/07/2018	08/08/2003		ΟΛΠ (ΚΟ)	15.9	-0.63	€	16	08/10/2018	16.44	15.8	16.44	15.9	15.962	104@15.82	49@15.90	35.21	2017	10,733	188	171,322.94	397,500.00	15.44	17.7	2777
319,000,000	0.300	0.7	0.72	0.4		07/05/2018	25/04/2001		ΟΠΑΠ (ΚΟ)	8.42	-2.09	€	8.6	08/10/2018	8.69	8.42	8.75	8.42	8.534	4017@8.42	5121@8.48			637,127	1,631	5,437,490.93	2,685,980.00	8.41	11.15	5752
490,150,389	2.83	0.1	0.16	0.3529		28/06/2018	18/06/1998		ΟΤΕ (ΚΟ)	9.69	-1.82	€	9.87	08/10/2018	9.91	9.575	10.04	9.69	9.711	52468@9.69	126@9.71			956,571	1,783	9,289,509.54	4,749,557.27	9.575	12.81	6535
436,659,164	6.00					16/05/2008	31/07/2017		ΠΕΙΡΑΙΩΣ ΤΡΑΠΕΖΑ (ΚΟ)	1.127	-7.62	€	1.22	08/10/2018	1.25	1.102	1.287	1.127	1.166	4056@1.13	408@1.14			2,715,896	2,725	3,167,682.47	492,114.88	1.102	3.934	8355
69,877,484	0.780	(0.08)	(0.0875)	(0.14)		24/05/2018	13/06/2018		ΣΑΡΑΝΤΗΣ ΓΡ. (ΚΟ)	6.96	-3.87	€	7.24	08/10/2018	7.16	6.56	7.18	6.96	6.892	1275@6.90	551@6.96			44,876	255	309,275.78	486,347.29	6.325	8.275	3767
113,918,936	0.300	0.0935	0.0939	0.0419		10/01/2018	02/07/2018		ΤΕΡΝΑ ΕΝΕΡΓΕΙΑΚΗ (ΚΟ)	6.25	-1.42	€	6.34	08/10/2018	6.34	6.19	6.34	6.25	6.252	1000@6.24	9574@6.25			108,509	488	678,366.12	711,993.35	4.4	6.54	7537
77,063,568	3.45	0.3099	0.1049	0.0527		25/06/2018	26/06/2018		ΤΙΤΑΝ (ΚΟ)	19.06	-1.65	€	19.38	08/10/2018	19.36	18.86	19.76	19.06	19.108	1293@19.06	1050@19.22			43,994	370	840,622.20	1,593,719.45	18.86	25.35	2353
2,185,998,765	0.300					02/05/2008	27/11/2015		ΤΡΑΠΕΖΑ EUROBANK ERGASIAS (ΚΟ)	0.5	-5.12	€	0.527	08/10/2018	0.5485	0.495	0.55	0.5	0.512	285@0.499	653@0.505			8,685,530	2,443	4,442,974.49	1,092,999.38	0.4804	1.058	8355

Κύρια Αγορά - Μέσης Συναλλακτικής Δραστηριότητας

13,126,020	0.560					08/07/2010	07/09/2018		A.S. COMPANY (ΚΟ)	2.48	-2.36	€	2.54	08/10/2018	2.54	2.44	2.54	2.48	2.474	200@2.44	311@2.48			3,139	29	7,766.72	32,552.53	1.58	2.7	5379
461,254,013	0.300					04/06/2008	30/04/2018		ΑΤΤΙΚΑ BANK Α.Τ.Ε. (ΚΟ)	0.1316	-0.30	€	0.132	08/10/2018	0.134	0.128	0.137	0.1316	0.134	40000@0.130	500@0.132			153,263	108	19,990.60	60,701.03	0.1280	5071	8355
12,213,750	0.320	0.85	0.85	1.1		17/05/2018	22/11/2013		ΑΥΤΟΗΕΛΛΑΣ (ΚΟ)	21.2	-1.85	€	21.6	08/10/2018	21.6	21	21.6	21.2	21.206	2605@21.20	40@21.60			4,289	81	90,954.00	258,931.50	21	26	5759
11,921,531	2.33			0.035		24/04/2018	31/07/2017		BRIQ PROPERTIES (ΚΟ)	1.95	0.77	#	1.935	08/10/2018	1.935	1.935	1.955	1.955	1.949	55@1.95	800@1.99	10.37	2017	955	6	1,861.00	23,246.99	1.72	2.1	8

Πληθος Χρεογράφων	Ονομ. Αξία	Μερίσματα [1]			Ημερ. Τελευτ. Αποκοπής		Σημ.	Χρεόγραφο	Τιμή κλεισίματος	% μεταβ.	Προηγ. Κλείσιμο- ημ/νία	Άνοιγμα	Κατωτ Τιμή	Ανωτ Τιμή	Τελ Τιμή	Σταθμ Τιμή	Τελευταία ζήτηση [7]	Τελευταία προσφορά [7]	Ρ/Ε μετά φ. Χρήση	Όγκος	Πράξεις	Αξία Συναλλαγών[8]	Χ.Α. Εταιρείας (χιλ. €) [3,5]	Χαμηλό έτους	Υψηλό έτους	Κλάδος [4]			
		2015	2016	2017	Μέρσιμα [2]	Δικαιώμα																							
11,720,024	0.540	---	---	---	21/08/2014	01/08/2018	---	FLEXORACK (ΚΟ)	6.75	---	---	6.75	08/10/2018	6.75	6.7	6.9	6.75	6.834	763@6.75	100@6.95	---	---	3,347	17	22,873.35	79,110.16	5.35	7.4	2723
10,500,000	4.00	---	0.28	0.31	05/06/2018	02/08/2016	---	INTERCONTINENTAL (ΚΟ)	5.5	---	---	5.5	08/10/2018	5.5	5.5	5.5	5.5	5.5	1140@5.20	1048@5.50	9.24	2016	1	1	5.50	57,750.00	4.7	6.1	8674
76,000,000	1.00	---	---	---	03/07/2007	17/09/2018	---	INTRACOM HOLDINGS (ΚΟ)	0.935	-2.91	€	0.963	08/10/2018	0.963	0.912	0.963	0.935	0.932	1000@0.930	500@0.938	---	---	105,505	278	98,348.19	71,060.00	0.912	1.7203	9578
30,477,156	0.300	---	---	---	12/08/2008	17/10/2017	---	INTRAKAT (ΚΟ)	1.205	-3.60	€	1.25	08/10/2018	1.245	1.17	1.245	1.205	1.208	70@1.20	100@1.21	---	---	41,793	128	50,498.95	36,724.97	0.88	1.6	2357
77,654,850	0.580	---	---	---	01/07/2011	21/02/2003	---	J. & P. - ΑΒΑΞ (ΚΟ)	0.38	0.26	#	0.379	08/10/2018	0.387	0.36	0.396	0.38	0.378	810@0.380	2410@0.388	---	---	79,892	138	30,204.05	29,508.84	0.36	1.05	2357
468,700	1	0.73	0.73	0.73	24/08/2017	21/05/2004	---	MERMEREN KOMB. A.D. PR. (ΕΛΠ)	38.4	-5.88	€	40.8	08/10/2018	41.9	37.2	41.9	39.1	38.362	25@37.90	9@39.10	1.70	2017	643	48	24,666.60	17,998.08	14.8	47.5	1775
10,500,000	0.950	---	---	---	24/06/2008	30/06/2017	---	MEVACO (ΚΟ)	0.99	---	---	0.99	08/10/2018	---	---	---	---	---	100@0.935	500@0.980	---	2017	---	---	---	10,395.00	0.93	1.15	2757
12,417,000	0.310	---	---	---	28/07/2008	28/08/2017	---	MLS ΠΛΗΡΟΦΟΡΙΚΗ (ΚΟ)	4.38	-0.46	€	4.4	08/10/2018	4.34	4.3	4.4	4.38	4.333	100@4.28	490@4.37	29.75	2017	5,570	14	24,136.55	54,386.46	3.99	4.6	9537
11,812,193	0.470	---	---	---	29/05/2018	15/11/2006	---	PROFILE (ΚΟ)	1.2	---	---	1.2	08/10/2018	1.21	1.15	1.22	1.2	1.177	600@1.19	990@1.20	---	---	13,754	46	16,190.91	14,174.63	0.7	1.625	9533
27,345,120	0.470	---	---	---	18/07/2005	26/02/2014	---	QUALITY & RELIABILITY (ΚΟ)	0.202	-12.17	€	0.23	08/10/2018	0.237	0.202	0.237	0.202	0.206	500@0.202	329@0.229	---	---	6,850	9	1,411.90	5,523.71	0.193	0.365	9533
11,913,632	0.680	---	---	---	05/09/2008	08/11/2017	---	QUEST ΣΥΜΜΕΤΟΧΩΝ (ΚΟ)	13.8	-1.43	€	14	08/10/2018	13.95	13.4	13.95	13.4	13.776	3000@13.40	1110@13.70	---	---	6,559	41	90,354.45	164,408.12	9.3	14.55	9533
3,125,463	0.300	---	---	---	16/11/1992	07/02/2017	---	UNIBIOS (ΚΟ)	0.403	1.26	#	0.398	08/10/2018	0.398	0.398	0.403	0.403	0.4	50@0.360	300@0.401	---	---	24	4	9.61	1,259.56	0.31	0.82	2353
22,016,250	0.370	---	---	---	15/07/2009	11/05/2000	---	ΛΑΟΥΜΥΛΑ (ΚΟ)	0.1825	-4.95	€	0.192	08/10/2018	0.183	0.18	0.183	0.1825	0.182	400@0.175	1000@0.189	---	---	880	4	160.55	4,017.97	0.138	0.462	1753
24,060,000	0.300	0.01	0.01	0.01	02/07/2018	02/07/2018	---	ΓΕΝΙΚΗ ΕΜΠΟΡΙΟΥ (ΚΟ)	0.73	4.29	#	0.7	08/10/2018	0.66	0.65	0.73	0.73	0.659	1109@0.650	4950@0.730	---	---	2,629	6	1,732.85	17,563.80	0.49	0.76	2797
13,673,200	0.880	---	---	---	18/07/2008	26/07/2001	---	ΕΒΡΟΦΑΡΜΑ (ΚΟ)	0.68	9.68	#	0.62	08/10/2018	0.68	0.68	0.68	0.68	0.68	100@0.570	9000@0.660	---	---	50	1	34.00	9,297.78	0.324	0.68	3577
27,848,000	0.300	0.0084	---	0.0034	20/08/2018	02/09/2003	---	ΕΙΔΗΣΕΟΦΩΝΙΚΗ ΕΛΛΑΣ (ΚΟ)	0.36	---	---	0.36	08/10/2018	0.36	0.36	0.36	0.36	0.36	2000@0.346	380@0.360	---	---	1,331	3	479.16	10,025.28	0.23	0.458	2791
11,250,000	0.520	0.04	0.04	---	24/07/2017	09/11/2015	---	ΕΚΤΕΡ (ΚΟ)	1.03	-6.36	€	1.1	08/10/2018	1.12	1.01	1.12	1.03	1.044	100@1.03	4000@1.04	---	---	48,915	101	51,070.50	11,587.50	0.63	1.28	2357
82,667,000	0.300	---	---	---	---	22/07/2014	---	ΕΛ.ΤΕΧ. ΑΝΕΜΟΣ Α.Ε. (ΚΟ)	1.85	1.65	#	1.82	08/10/2018	1.81	1.77	1.895	1.85	1.813	2000@1.82	1947@1.85	---	---	32,042	65	58,091.89	152,933.95	1.525	2.12	7537
18,410,839	1.00	---	---	---	07/07/2009	10/09/2010	---	ΕΛΑΣΤΡΟΝ (ΚΟ)	1.17	-0.43	€	1.175	08/10/2018	1.145	1.135	1.195	1.17	1.15	100@1.15	1530@1.17	-(6)-	2017	8,905	25	10,241.73	21,540.68	1.125	1.74	1757
375,241,586	0.390	---	---	---	26/06/2008	14/07/2006	---	ΕΒΑΛΧΑΛΚΟΡ (ΚΑ)	1.28	-1.16	€	1.295	08/10/2018	1.33	1.26	1.33	1.28	1.293	450@1.28	2794@1.28	---	---	86,430	138	111,742.05	480,309.23	1.26	2.1	1755
19,864,886	5.60	0.672	0.672	0.672	08/03/2018	02/07/2008	---	ΕΛΛΑΔΟΣ ΤΡΑΠΕΖΑ (ΚΟ)	13.75	---	---	13.75	08/10/2018	13.8	13.7	13.9	13.75	13.785	390@13.75	11@13.80	---	---	4,701	107	64,803.90	273,142.18	13.65	19.2	8355
36,300,000	1.12	0.25	0.228	0.221	28/06/2018	12/12/2007	---	ΕΥΑΘ (ΚΟ)	4.28	---	---	4.28	08/10/2018	4.26	4.2	4.28	4.28	4.228	620@4.19	1143@4.28	---	---	1,491	17	6,304.03	155,364.00	4.16	5.22	7577
122,156,754	0.440	---	---	---	24/11/2014	28/03/2018	---	ΙΑΣΩ (ΚΟ)	0.7	-1.41	€	0.71	08/10/2018	0.72	0.69	0.72	0.7	0.709	2459@0.690	98@0.702	---	---	46,561	62	33,014.03	85,509.73	0.682	1.0714	4533
28,580,100	0.400	---	---	0.22	01/10/2018	04/07/2016	---	ΙΚΤΙΝΟΣ ΕΛΛΑΣ (ΚΟ)	5.1	-4.85	€	5.36	08/10/2018	5.36	4.86	5.36	5.1	5.016	80@4.96	3662@5.10	---	---	86,676	310	434,752.28	145,758.51	2.18	6.56	2353
8,226,132	0.900	---	---	---	15/05/2009	13/10/2014	---	ΙΛΥΔΑ (ΚΟ)	0.228	20.00	#	0.19	08/10/2018	0.228	0.228	0.228	0.228	0.228	500@0.173	995@0.228	7.19	2016	10	2	2.28	1,875.56	0.172	0.268	9537
11,233,200	0.730	---	---	---	12/07/2010	30/07/1999	---	ΙΝΤΕΡΤΕΚ (ΚΟ)	0.292	---	---	0.292	08/10/2018	---	---	---	---	---	100@0.266	7000@0.300	---	2017	---	---	---	3,280.09	0.266	0.54	9572
19,804,134	0.300	---	---	---	01/07/2004	06/11/2017	---	ΚΕΚΡΩΦ (ΚΟ)	1.43	2.14	#	1.4	08/10/2018	1.44	1.38	1.47	1.43	1.411	1050@1.40	1533@1.44	---	2017	33,631	98	47,448.73	28,319.91	0.72	1.84	8633
33,065,136	0.380	0.06	0.09	0.115	23/08/2018	16/09/2013	---	ΚΡΙ - ΚΡΙ (ΚΟ)	4.5	-1.75	€	4.58	08/10/2018	4.55	4.49	4.57	4.5	4.507	49@4.50	1000@4.55	20.28	2017	20,248	53	91,254.06	148,793.11	3	4.9	3577
7,595,160	0.600	---	---	0.0263	04/09/2018	18/08/2010	---	ΚΥΡΙΑΚΟΥΛΗΣ (ΚΟ)	0.9	-20.35	€	1.13	08/10/2018	0.95	0.9	1.1	0.9	0.915	2242@0.880	300@1.07	---	---	2,250	15	2,057.80	6,835.64	0.62	1.61	5759
9,819,370	0.690	---	---	---	14/08/2007	09/01/2004	---	ΜΑΘΙΟΣ ΠΥΡΙΜΑΧΑ (ΚΟ)	0.214	-2.73	€	0.22	08/10/2018	0.216	0.21	0.216	0.21	0.214	500@0.208	3413@0.238	---	---	999	2	213.39	2,101.35	0.179	0.362	2353
294,016,812	0.300	---	---	---	08/07/2008	21/03/2016	---	ΝΗΡΕΥΣ (ΚΟ)	0.1644	-2.61	€	0.169	08/10/2018	0.164	0.16	0.1646	0.1644	0.16	23792@0.160	350@0.164	---	---	112,438	28	18,022.22	48,336.36	0.118	0.337	3573
25,118,410	0.610	---	---	---	17/08/2000	10/09/2018	---	ΠΑΠΟΥΤΣΑΝΗΣ (ΚΟ)	0.792	0.25	#	0.79	08/10/2018	0.81	0.79	0.828	0.79	0.792	1782@0.772	584@0.790	47.85	2017	33,653	67	26,659.68	19,893.78	0.504	0.904	3767
17,240,776	0.370	---	---	---	14/07/2005	30/09/2003	---	ΠΕΡΣΕΥΣ (ΚΟ)	0.8	-4.76	€	0.84	08/10/2018	0.835	0.8	0.835	0.8	0.8	600@0.795	990@0.835	7.47	2017	14,505	7	11,604.18	13,792.62	0.33	1.14	3577
22,075,665	0.330	0.08	0.05	0.07	29/05/2018	27/04/2015	---	ΠΛΑΣΙΟ COMPUTERS (ΚΟ)	3.88	0.26	#	3.87	08/10/2018	3.87	3.86	3.9	3.9	3.882	20@3.85	50@3.90	---	---	1,541	18	5,982.08	85,653.58	3.83	4.74	9572
43,741,452	0.660	---	---	0.0471	18/05/2018	01/11/1999	---	ΠΛΑΣΤΙΚΑ ΘΡΑΚΗΣ (ΚΟ)	2.08	---	---	2.08	08/10/2018	2.07	2.04	2.1	2.06	2.081	250@2.02	100@2.05	---	---	15,059	102	31,338.71	90,982.22	1.93	2.98	1357
245,497,164	0.300	---	---	---	01/07/2008	30/07/2012	---	ΣΕΛΟΝΤΑ (ΚΟ)	0.0592	-1.00	€	0.06	08/10/2018	0.0598	0.0574	0.06	0.0574	0.059	411@0.057	1000@0.059	---	---	8,750	8	517.86	14,533.43	0.054	0.25	3573
40,693,350	5.00	---	---	---	03/07/2006	26/05/2015	---	ΤΕΧΝΙΚΗ ΟΛΥΜΠΙΑΚΗ (ΚΟ)	1.425	-5.00	€	1.5	08/10/2018	1.46	1.42	1.49	1.425	1.452	22@1.43	10@1.44	---	---	7,569	41	10,987.47	57,988.02	1.42	2.57	3728
1,524,000	0.300	---	---	---	06/07/2007	06/02/2013	---	ΤΖΙΡΑΚΙΑΝ ΠΡΟΦΙΛ (ΚΑ)	1.38	-6.76	€	1.48	08/10/2018	1.1	1.1	1.38	1.38	1.342	5@1.10	75@1.38	4.49	2017	104	5	139.60	2,103.12	0.044	2	1757
7,568,960	3.45	0.3099	0.1049	0.0527	25/06/2018	26/06/2018	---	TITAN (ΠΟ)	16.5	1.85	#	16.2	08/10/2018	16.4	16	16.6	16.4	16.484	100@16.05	156@16.30	---	---	4,444	2					

Πληθος Χρεογράφων	Όνομ. Αξία	Μερίσματα [1]			Ημερ.Τελευτ.Αποκοπής		Σημ.	Χρεόγραφο	Τιμή κλεισίματος	% μεταβ.	Προηγ. Κλείσιμο- η/μία	Άνοιγμα	Κατωτ Τιμή	Ανωτ Τιμή	Τελ Τιμή	Σταθμ Τιμή	Τελευταία ζήτηση [7]	Τελευταία προσφορά [7]	Ρ/Ε μετά φ.	Χρήση	Όγκος	Πράξεις	Αξία Συναλλαγών[8]	Χ.Α. Εταιρείας (χιλ. €) [3,5]	Χαμηλό έτους	Υψηλό έτους	Κλάδος [4]	
		2015	2016	2017	Μέρσιμα [2]	Δικαιώμα																						
305,732,436	0.410	---	---	---	08/07/2009	28/09/2011	---	ΥΓΕΙΑ (ΚΟ)	0.872	0.81 #	0.865	08/10/2018	0.934	0.87	0.934	0.872	0.873	1@0.872	1000@0.888	---	---	25,679	29	22,406.29	266,598.68	0.558	0.988	4533
10,203,575	0.730	---	---	---	16/07/2007	18/10/1999	---	ΦΙΕΡΑΤΕΣ (ΚΟ)	0.24	---	0.24	08/10/2018	---	---	---	---	400@0.168	665@0.240	---	2017	---	---	---	2,448.86	0.128	0.318	3763	
8,340,750	1.16	---	---	---	25/06/2009	17/09/2018	---	ΧΑΪΔΕΜΕΝΟΣ (ΚΟ)	0.555	---	0.555	08/10/2018	---	---	---	---	100@0.515	5@0.555	---	2017	---	---	---	4,629.12	0.312	0.605	2791	

Κύρια Αγορά - Χαμηλής Συναλλακτικής Δραστηριότητας

14,000,000	4.15	---	---	---	23/04/2010	29/06/1999	---	ALPHA ΑΣΤΙΚΑ ΑΚΙΝΗΤΑ (ΚΟ)	6.1	---	6.1	08/10/2018	6.1	6.1	6.1	6.1	6.1	225@6.10	10@6.15	---	---	75	3	457.50	85,400.00	5.7	7.5	8637	
215,805,843	0.300	---	---	---	20/07/2009	29/12/2010	---	ΑΤΤΙΣΑ ΣΥΜΜΕΤΟΧΩΝ (ΚΟ)	1.33	-1.48 €	1.35	08/10/2018	1.37	1.33	1.37	1.33	1.338	302@1.33	600@1.36	---	---	2,802	8	3,749.76	287,021.77	1.31	1.7962	5759	
51,119,369	0.700	---	---	---	01/07/2008	01/03/2010	---	AUDIOVISUAL (ΚΟ)	0.109	---	0.109	08/10/2018	0.105	0.101	0.105	0.101	0.104	---	7776@0.099	---	---	65	4	6.79	5,572.01	0.087	0.169	5553	
15,816,009	0.300	---	---	---	01/07/2009	17/07/2000	---	BYTE COMPUTER (ΚΟ)	0.486	-0.82 €	0.49	08/10/2018	0.49	0.48	0.494	0.48	0.485	---	400@0.520	---	---	1,030	7	500.01	7,686.58	0.45	0.705	9533	
52,800,154	0.300	---	---	---	20/08/2014	21/06/2004	---	F.G. EUROPE (ΚΟ)	0.38	---	0.38	08/10/2018	0.38	0.38	0.38	0.38	0.38	300@0.382	760@0.418	---	---	300	1	114.00	20,064.06	0.37	0.77	3722	
20,578,374	0.620	0.07	0.07	0.1	08/06/2018	18/05/2015	---	INFORM ΛΥΚΟΣ Π. (ΚΟ)	0.784	-1.75 €	0.798	08/10/2018	0.79	0.78	0.79	0.784	0.785	100@0.780	500@0.784	---	---	16,152	20	12,685.18	16,133.45	0.738	0.998	2791	
4,740,000	0.860	---	---	---	14/03/2003	---	---	LOGISMOS (ΚΟ)	0.432	---	0.432	08/10/2018	0.428	0.428	0.428	0.428	0.428	---	1956@0.428	50.69	2017	140	1	59.92	2,047.68	0.318	0.48	9533	
6,200,000	0.500	---	---	---	22/06/2010	01/11/1995	---	MINERVA (ΚΑ)	0.224	---	0.224	08/10/2018	---	---	---	---	---	---	3000@0.224	---	---	---	---	---	1,388.80	0.157	0.432	3763	
22,996,875	1.25	---	---	---	24/06/2011	02/02/2016	---	ΝΕΧΑΝΣ ΕΜΑΣ (ΚΟ)	1.25	---	1.25	08/10/2018	---	---	---	---	---	---	100@1.16	60@1.26	---	2017	---	---	---	28,746.09	1.13	1.82	2733
3,953,090	0.300	0.11	0.2	0.16	30/08/2018	05/12/2012	---	PAPERPACK (ΚΟ)	3.18	-3.05 €	3.28	08/10/2018	3.02	3.02	3.18	3.18	3.156	70@3.04	289@3.18	9.01	2017	311	6	981.42	12,570.83	2.2	3.7	2723	
57,434,884	1.31	---	---	---	05/06/2008	12/06/2009	---	REDS (ΚΟ)	0.82	3.14 #	0.795	08/10/2018	0.75	0.75	0.82	0.82	0.813	100@0.770	375@0.820	---	---	1,995	4	1,622.25	47,096.60	0.72	1.05	8633	
6,456,530	1.08	---	---	---	04/07/2018	02/08/2010	---	SPACE HELLAS (ΚΟ)	5.2	0.97 #	5.15	08/10/2018	5.15	5.15	5.2	5.2	5.151	115@4.92	220@5.20	---	---	2,050	4	10,560.00	33,573.96	3.6	7.25	9578	
80,690,653	0.500	---	---	---	25/04/2014	22/12/2016	---	TRASTOR Α.Ε.Ε.Π. (ΚΟ)	0.715	---	0.715	08/10/2018	---	---	---	---	---	100@0.695	720@0.740	-(6)	2017	---	---	---	57,693.82	0.7	0.9	8671	
417,608	16.00	---	---	0.75	05/04/2018	05/03/2013	---	ΑΝΔΡΟΜΕΔΑ ΑΕΕΧ (ΚΟ)	19.8	---	19.8	08/10/2018	19.8	19.8	19.8	19.8	19.8	1517@19.80	10@20.60	3.94	2017	64	2	1,267.20	8,268.64	18	23.6	8985	
15,300,000	0.300	---	---	---	30/07/2009	13/12/1999	---	ΑΤΤΙΚΕΣ ΕΚΔΟΣΕΙΣ (ΚΟ)	0.505	---	0.505	08/10/2018	---	---	---	---	---	1000@0.456	40@0.505	---	---	---	---	---	7,726.50	0.45	0.66	5557	
18,810,000	0.400	---	---	---	08/07/2010	14/11/2007	---	ΒΑΡΒΕΡΗΣ Ν. - MODA BAGNO (ΚΟ)	0.49	---	0.49	08/10/2018	---	---	---	---	---	---	16705@0.442	---	---	---	---	---	9,216.90	0.442	0.49	2353	
23,986,500	1.05	---	---	---	26/06/2009	15/03/2000	---	ΒΙΟΚΑΡΠΕΤ (ΚΟ)	0.61	9.91 #	0.555	08/10/2018	0.61	0.61	0.61	0.61	0.61	---	300@0.590	---	---	1,000	2	610.00	14,631.77	0.296	0.705	3726	
4,968,600	2.88	---	---	---	01/07/1998	14/12/1998	---	ΒΙΣ (ΚΟ)	0.85	---	0.85	08/10/2018	0.85	0.85	0.85	0.85	0.85	250@0.850	500@0.935	---	2017	750	2	637.50	4,223.31	0.72	1.03	2723	
6,325,000	0.600	---	0.11	0.15	03/07/2018	17/02/2014	---	ΒΟΓΙΑΤΖΟΓΛΟΥ SYSTEMS (ΚΟ)	2.1	---	2.1	08/10/2018	---	---	---	---	---	---	50@2.24	---	---	---	---	---	---	13,282.50	1.36	2.32	2797
8,418,750	0.300	0.12	0.3	0.28	19/06/2018	27/06/2012	---	ΓΕΚΕ (ΚΑ)	5.1	---	5.1	08/10/2018	---	---	---	---	---	150@4.72	145@5.05	17.11	2017	---	---	---	42,935.63	4.38	5.9	5753	
15,000,000	0.300	---	---	---	06/07/2007	18/07/2000	---	ΔΑΙΟΣ ΠΛΑΣΤΙΚΑ (ΚΟ)	2.8	---	2.8	08/10/2018	---	---	---	---	---	---	500@2.68	---	---	---	---	---	---	42,000.00	2.52	2.88	1357
34,720,000	0.310	---	---	---	16/06/2010	01/08/2007	---	ΔΡΟΜΕΑΣ (ΚΟ)	0.208	-9.57 €	0.23	08/10/2018	0.208	0.208	0.224	0.208	0.209	---	2590@0.208	---	---	24,113	47	5,041.83	7,221.76	0.18	0.352	3726	
255,494,534	3.00	0.2035	0.2	0.22	08/05/2018	23/12/2015	---	ΕΘΝΙΚΗ ΠΑΝΓΑΙΑ (ΚΟ)	4.72	---	4.72	08/10/2018	---	---	---	---	---	100@4.66	---	---	---	---	---	---	1,205,934.20	4.32	5.25	8671	
3,307,500	0.710	---	---	---	11/08/2010	15/12/2017	---	ΕΛΒΕ Α.Β.Ε.Ε. (ΚΟ)	3.48	---	3.48	08/10/2018	---	---	---	---	---	---	50@3.26	36@3.58	---	---	---	---	---	11,510.10	2.48	3.58	3763
31,734,530	1.60	---	---	---	09/07/2007	19/07/2006	---	ΕΛΓΕΚΑ (ΚΟ)	0.16	---	0.16	08/10/2018	---	---	---	---	---	---	2000@0.165	---	---	---	---	---	---	5,077.52	0.126	0.264	3577
23,828,130	0.500	0.16	0.052	0.06	18/07/2018	17/02/2009	---	ΕΛΙΝΟΙΑ (ΚΟ)	1.27	---	1.27	08/10/2018	1.35	1.35	1.35	1.35	1.35	100@1.29	1438@1.35	---	---	2	1	2.70	30,261.73	1.25	1.95	537	
26,730,187	0.520	---	---	0.04	09/07/2018	01/08/2017	---	ΕΛΤΟΝ (ΚΟ)	1.145	-1.72 €	1.165	08/10/2018	1.16	1.13	1.16	1.145	1.142	565@1.14	250@1.15	14.75	2017	4,564	29	5,212.98	30,606.06	1.13	1.71	1353	
14,050,971	0.340	---	---	---	13/12/2017	21/02/2018	---	ΕΛΤΡΑΚ (ΚΟ)	2.1	0.96 #	2.08	08/10/2018	2.1	2.1	2.1	2.1	2.1	900@2.02	658@2.10	---	---	238	2	499.80	29,507.04	2.02	3.82	2753	
51,830,520	0.300	---	---	---	23/12/2003	24/01/2007	---	ΕΠΙΛΕΚΤΟΣ (ΚΟ)	0.131	-6.43 €	0.14	08/10/2018	0.141	0.13	0.15	0.147	0.134	980@0.132	889@0.145	---	2016	9,011	14	1,206.92	6,789.80	0.13	0.276	3763	
27,503,677	0.630	0.06	0.1	0.12	30/05/2018	18/10/1999	---	ΕΥΡΩΠΑΪΚΗ ΠΙΣΤΗ (ΚΟ)	3.4	-2.02 €	3.47	08/10/2018	3.47	3.39	3.56	3.4	3.414	6@3.39	13@3.49	---	---	927	18	3,164.81	93,512.50	3.26	4.05	8536	
86,735,980	0.310	---	---	---	06/07/2009	02/01/2002	---	ΙΑΤΡΙΚΟ ΑΘΗΝΩΝ (ΚΟ)	1.1	---	1.1	08/10/2018	1.09	1.09	1.1	1.1	1.1	8@1.10	50@1.12	---	---	1,492	10	1,640.50	95,409.58	0.98	1.62	4533	
8,298,467	0.400	---	---	---	30/08/1993	08/05/2013	---	ΙΝΤΕΛΛ ΟΜΙΛΟΣ (ΚΟ)	0.9	---	0.9	08/10/2018	---	---	---	---	---	600@0.810	---	---	---	---	---	---	---	7,468.62	0.675	0.995	9574
2,566,836	0.440	---	---	---	13/08/2010	09/01/2007	---	ΙΝΤΕΡΓΟΥΝΤ-ΞΥΛΕΜΠΟΡΙΑ (ΠΟ)	0.066	---	0.066	08/10/2018	---	---	---	---	---	---	22911@0.073	---	---	---	---	---	---	3,510.62	0.06	0.0725	2353
34,986,430	0.440	---	---	---	25/07/2008	23/02/2010	---	ΙΝΤΕΡΓΟΥΝΤ-ΞΥΛΕΜΠΟΡΙΑ (ΚΟ)	0.0955	---	0.096	08/10/2018	---	---	---	---	---	---	2000@0.086	---	---	---	---	---	---	3,510.62	0.09	0.148	2353
7,500,000	0.330	---	---	---	19/06/2015	11/07/2018	---	ΚΑΝΑΚΗΣ Σ. (ΚΟ)																					

Ημερήσιο Δελτίο Τιμών

Έτος: 139 Αύξων Αριθμός Συνεδρίασης: 193

Ενότητα 2: Αναλυτικά Στοιχεία Συναλλαγών Χρεογράφων

Τρίτη, 9 Οκτωβρίου, 2018

Πληθος Χρεογράφων	Ονομ. Αξία	Μερίσματα [1]			Ημερ. Τελευτ. Αποκοπής		Σημ.	Χρεόγραφο	Τιμή κλεισίματος	% μεταβ.	Προηγ. Κλείσιμο- ημ/νία		Άνοιγμα	Κατωτ Τιμή	Ανωτ Τιμή	Τελ Τιμή	Σταθμ Τιμή	Τελευταία ζήτηση [7]	Τελευταία προσφορά [7]	Ρ/Ε μετά φ.	Χρήση	Όγκος	Πράξεις	Αξία Συναλλαγών [8]	Χ.Α. Εταιρείας (χιλ. €) [3,5]	Χαμηλό έτους	Υψηλό έτους	Κλάδος [4]	
		2015	2016	2017	Μέρισμα [2]	Δικαιώμα					Προηγ.	Κλείσιμο																	
9,742,920	0.400	0.01	---	---	12/08/2016	14/07/2000	---	ΚΑΡΑΜΟΛΕΓΚΟΣ (ΚΟ)	1.8	---	1.8	08/10/2018	---	---	---	---	---	---	900@1.65	---	---	---	---	---	17,537.26	1.64	2.46	3577	
14,679,792	1.68	---	0.07	---	28/06/2017	04/09/2000	---	ΚΑΡΑΤΖΗ (ΚΟ)	6.3	-5.97	€	6.7	08/10/2018	6.3	6.3	6.5	6.3	6.344	350@6.25	100@6.45	---	---	1,071	17	6,794.80	92,482.69	5.2	7.95	2723
2,760,000	11.83	8.5	9.2	9.2	23/07/2018	16/07/1990	---	ΚΑΡΕΛΙΑ (ΚΑ)	250	-1.58	€	254	08/10/2018	250	250	250	250	278@250.00	44@270.00	---	---	99	3	24,750.00	690,000.00	244	306	3785	
6,700,000	0.800	0.023	0.028	0.028	28/06/2018	29/05/2014	---	ΚΕΠΕΝΟΥ ΜΥΛΟΙ (ΚΟ)	1.3	---	---	1.3	08/10/2018	---	---	---	---	200@1.28	---	28.10	2017	---	---	---	8,710.00	1.29	2	3577	
40,219,218	0.300	---	---	---	02/07/2018	09/07/2013	---	ΚΛΟΥΚΙΝΑΣ - ΛΑΠΠΑΣ (ΚΟ)	0.55	-2.48	€	0.564	08/10/2018	0.552	0.55	0.558	0.55	0.551	242@0.550	441@0.558	---	---	7,408	17	4,079.12	22,120.57	0.55	0.842	2357
11,510,102	0.890	---	---	---	24/06/2005	06/10/1999	---	ΚΛΩΣ/ΓΙΑ ΝΑΥΠΑΚΤΟΥ (ΚΑ)	0.5	---	---	0.5	08/10/2018	---	---	---	---	---	1514@0.500	---	---	---	---	---	5,755.05	0.31	0.665	3763	
21,224,340	0.420	---	0.01	0.005	10/09/2018	25/04/2006	---	ΚΟΡΔΕΛΛΟΥ Χ. ΑΦΟΙ (ΚΟ)	0.34	---	---	0.34	08/10/2018	0.358	0.358	0.358	0.358	200@0.322	1400@0.350	35.78	2017	100	2	35.80	7,216.28	0.3	0.555	1757	
29,480,000	0.420	---	---	---	19/07/2010	01/08/2007	---	ΚΡΕΤΑ ΦΑΡΜ (ΚΟ)	0.508	6.28	#	0.478	08/10/2018	0.508	0.476	0.508	0.508	0.503	299@0.476	50@0.476	---	---	1,094	6	550.44	14,975.84	0.451	0.84	3577
18,017,472	0.360	---	---	---	15/06/2010	28/08/2017	---	ΚΤΗΜΑ Κ. ΛΑΖΑΡΙΔΗ (ΚΟ)	0.71	---	---	0.71	08/10/2018	0.71	0.71	0.71	0.71	1000@0.710	2413@0.780	---	---	800	2	568.00	12,792.41	0.5	0.8	3535	
21,364,000	1.12	---	---	0.2	28/06/2018	10/08/2005	---	ΛΑΜΨΑ (ΚΟ)	18.5	---	---	18.5	08/10/2018	18.2	18.2	18.5	18.5	18.323	50@17.00	50@18.50	---	---	610	6	11,177.00	395,234.00	16.5	19	5753
5,939,268	0.620	---	---	---	10/07/2003	03/01/2002	---	ΛΑΝΑΚΑΜ (ΚΟ)	0.32	---	---	0.32	08/10/2018	---	---	---	---	1000@0.290	300@0.348	---	2017	---	---	---	1,900.57	0.228	0.57	3763	
8,321,682	0.670	---	---	---	17/08/2007	23/11/1999	---	ΛΕΒΕΝΤΕΡΗΣ Ν. (ΚΑ)	0.165	---	---	0.165	08/10/2018	---	---	---	---	---	50@0.165	---	2017	---	---	---	1,978.02	0.125	0.208	1757	
2,160,524	0.670	0.0436	0.0436	---	07/08/2017	23/11/1999	---	ΛΕΒΕΝΤΕΡΗΣ Ν. (ΠΑ)	0.28	---	---	0.28	08/10/2018	---	---	---	---	---	---	---	2017	---	---	---	1,978.02	0.182	0.3	1757	
17,120,280	0.940	---	---	---	01/06/2010	09/07/2018	---	ΛΟΥΔΗ ΜΥΛΟΙ (ΚΟ)	2.04	---	---	2.04	08/10/2018	---	---	---	---	799@1.96	195@2.08	---	---	---	---	---	34,925.37	1.99	2.56	3577	
106,980,050	2.25	---	---	---	25/07/2008	24/02/2014	---	ΜΙΝΩΙΚΕΣ ΓΡΑΜΜΕΣ ΑΝΕ (ΚΟ)	2.4	---	---	2.4	08/10/2018	2.4	2.4	2.4	2.4	3563@2.40	---	---	---	437	1	1,048.80	256,752.12	2.24	2.64	5759	
11,700,000	0.360	---	---	---	02/06/2009	04/07/2018	---	ΜΟΤΟΔΥΝΑΜΙΚΗ (ΚΟ)	0.91	1.11	#	0.9	08/10/2018	0.83	0.83	0.91	0.91	0.845	25@0.900	44@0.910	---	---	2,055	11	1,735.55	10,647.00	0.61	1.2	5379
32,188,050	1.04	---	---	---	21/07/2008	20/01/2000	---	ΜΟΥΖΑΚΗΣ (ΚΑ)	0.298	---	---	0.298	08/10/2018	---	---	---	---	100@0.282	1200@0.316	---	---	---	---	---	9,592.04	0.258	0.446	3763	
6,340,000	0.600	---	---	---	30/11/2009	06/11/2017	---	ΝΑΚΑΣ ΜΟΥΣΙΚΗ (ΚΟ)	1.7	---	---	1.7	08/10/2018	1.7	1.7	1.7	1.7	368@1.70	---	14.33	2017	8,841	11	15,029.70	10,778.00	1.15	1.85	5379	
3,873,120	0.300	---	---	---	07/07/2008	04/10/2012	---	ΝΤΡΟΥΦΑΡΜΠΕΝ ΕΛΛΑΣ (ΚΟ)	1.02	---	---	1.02	08/10/2018	---	---	---	---	800@0.920	5@1.03	---	---	---	---	---	3,950.58	0.92	1.4	1357	
10,080,000	3.00	0.58	0.49	0.45	05/07/2018	27/08/2001	---	ΟΛΘ (ΚΟ)	23.5	0.43	#	23.4	08/10/2018	23.5	22.8	23.5	23.5	23.383	37@23.50	750@23.70	32.70	2017	1,613	36	37,716.30	236,880.00	22.8	31.4	2777
4,971,466	1.46	---	---	---	04/07/2007	08/10/2003	---	ΠΑΪΡΗΣ ΠΛΑΣΤΙΚΩΝ (ΚΟ)	0.148	---	---	0.148	08/10/2018	0.148	0.148	0.148	0.148	700@0.148	---	---	---	36	1	5.33	735.78	0.085	0.446	2723	
7,070,400	0.930	---	---	---	30/11/2016	06/05/2016	---	ΠΕΤΡΟΠΟΥΛΟΣ ΠΕΤΡΟΣ (ΚΟ)	6.5	-1.81	€	6.62	08/10/2018	6.54	6.48	6.62	6.58	6.561	5@6.58	215@6.58	---	---	386	9	2,532.36	45,957.60	5.02	6.68	2753
27,379,200	0.300	(0.1808)	---	0.148	20/07/2018	24/08/2018	---	ΠΛΑΣΤΙΚΑ ΚΡΗΤΗΣ (ΚΟ)	13.4	---	---	13.4	08/10/2018	---	---	---	---	70@12.20	100@13.10	---	---	---	---	---	366,881.28	9.05	15.2	1357	
21,912,599	0.300	---	---	---	11/04/2011	23/02/2007	---	ΡΕΒΘΙΑ (ΚΟ)	0.48	---	---	0.48	08/10/2018	---	---	---	---	1000@0.432	200@0.480	---	---	---	---	---	10,518.05	0.384	0.69	5379	
4,181,450	0.500	---	---	---	21/08/2000	05/03/2002	---	ΣΑΡΑΝΤΟΠΟΥΛΟΣ ΚΥΛ/ΜΥΛΟΙ (ΚΟ)	0.635	---	---	0.635	08/10/2018	0.61	0.61	0.61	0.61	500@0.580	490@0.695	---	---	280	1	170.80	2,655.22	0.53	0.7	3577	
28,438,268	0.300	---	---	---	21/08/2006	24/11/1999	---	ΣΠΥΡΟΥ ΑΓΡ. ΟΙΚ. (ΚΟ)	0.236	---	---	0.236	08/10/2018	---	---	---	---	---	500@0.240	---	---	---	---	---	6,711.43	0.159	0.384	1357	

Διαπραγματεύσιμα Αμοιβαία Κεφάλαια (Δ.Α.Κ.)

642,382	---	---	---	---	15/06/2016	---	ALPHA ETF FTSE Athex Large Cap	16.45	-3.75	€	17.09	08/10/2018	16.45	16.45	16.45	16.45	16.45	---	35@16.65	---	---	1	1	16.45	---	16.45	22.9	12003
---------	-----	-----	-----	-----	------------	-----	--------------------------------	-------	-------	---	-------	------------	-------	-------	-------	-------	-------	-----	----------	-----	-----	---	---	-------	-----	-------	------	-------

Επιτήρηση

5,867,311	0.300	---	---	---	11/08/2010	28/04/2017	5123	DIONIC (ΚΟ)	0.75	---	---	0.75	08/10/2018	---	---	---	---	---	623@0.600	---	---	---	---	---	4,400.48	0.179	0.935	2797	
163,854,177	0.300	---	---	---	19/09/2016	---	5161	FORTHNET (ΚΟ)	0.115	4.54	#	0.11	08/10/2018	0.115	0.115	0.115	0.115	0.115	1000@0.100	500@0.115	---	---	2,000	5	230.00	18,843.23	0.0915	0.446	9535
355,437,751	0.360	---	---	---	07/07/2010	21/09/2017	5160	FRIGOGLASS (ΚΟ)	0.152	-4.40	€	0.159	08/10/2018	0.161	0.152	0.161	0.152	0.153	500@0.152	3039@0.161	---	2016	25,300	8	3,866.30	54,026.54	0.15	0.266	2757
51,081,030	1.00	---	---	---	20/08/2007	03/09/2007	4912	LAVIPHARM (ΚΟ)	0.14	---	---	0.14	08/10/2018	---	---	---	---	1700@0.122	4126@0.140	---	---	---	---	---	7,151.34	0.124	0.25	4577	
4,419,616	1.58	---	---	---	21/07/2011	04/03/2015	4983	MEDICON ΕΛΛΑΣ (ΚΟ)	1.36	---	---	1.36	08/10/2018	---	---	---	---	500@1.10	500@1.37	---	---	---	---	---	6,010.68	0.66	1.5	4535	
14,967,940	0.500	---	---	---	21/05/2008	04/01/2008	4956	PASAL A.E. (ΚΟ)	0.072	---	---	0.072	08/10/2018	0.072	0.072	0.072	0.072	0.072	23@0.072	---	---	---	75	1	5.40	1,077.69	0.06	0.142	8633
65,326,268	0.530	---	---	---	04/07/2007	19/07/2006	4750	SATO AE (ΚΟ)	0.037	---	---	0.037	08/10/2018	0.033	0.033	0.033	0.033	0.033	1847@0.033	---	---	---	153	2	5.05	2,417.07	0.0265	0.082	3726
13,000,000	1.00	---	---	---	01/08/2007	07/04/2000	5093	ΑΚΡΙΑΣ (ΚΟ)	0.278	---	---	0.278	08/10/2018	0.25	0.25	0.25	0.25	0.25	230@0.280	---	---	---	22	1	5.50	3,614.00	0.12	0.52	2353
185,373,016	0.300	---	---	---	02/07/2008	28/02/2011	4957	ΑΝΕΚ (ΚΟ)	0.058	1.75	#	0.057	08/10/2018	0.057	0.057	0.06	0.06	0.058	5000@0.057	6000@0.061	---	---	13,950	4	807.00	10,999.03	0.056	0.1	5759

Ημερήσιο Δελτίο Τιμών

Έτος: 139 Αύξων Αριθμός Συνεδρίασης: 193

Ενότητα 2: Αναλυτικά Στοιχεία Συναλλαγών Χρεογράφων

Τρίτη, 9 Οκτωβρίου, 2018

Πληθος Χρεογράφων	Όνομ. Αξία	Μερίσματα [1]			Ημερ. Τελευτ. Αποκοπής	Μέρισμα [2]	Αποκοπή Δικαιώμα	Σημ. Χρεόγραφο	Τιμή κλεισίματος	% μεταβ.	Προηγ. Κλείσιμο ημ/νία	Άνοιγμα	Κατωτ Τιμή	Ανωτ Τιμή	Τελ Τιμή	Σταθμ Τιμή	Τελευταία ζήτηση [7]	Τελευταία προσφορά [7]	P/E μετά φ.	Χρήση	Όγκος	Πράξεις	Αξία Συναλλαγών[8]	Χ.Α. Εταιρείας (χιλ. €) [3,5]	Χαμηλό έτους	Υψηλό έτους	Κλάδος [4]	
		2015	2016	2017																								
312,163	0.300	---	---	---	02/07/2008	28/02/2011	4959	ΑΝΕΚ (ΠΟ '90)	0.06	---	0.06	08/10/2018	---	---	---	---	---	7@0.048	---	---	---	---	---	10,999.03	0.06	0.092	5759	
2,969,713	0.300	---	---	---	02/07/2008	28/02/2011	4958	ΑΝΕΚ (ΠΟ '96)	0.077	---	0.077	08/10/2018	---	---	---	---	118@0.077	---	---	---	---	---	---	10,999.03	0.062	0.125	5759	
4,737,503	0.320	---	---	---	22/06/2005	22/09/2015	5115	ΒΑΡΑΓΚΗΣ (ΚΟ)	0.048	---	0.048	08/10/2018	---	---	---	---	---	---	---	---	---	---	---	227.40	0.034	0.17	3726	
1,638,344	3.00	---	---	---	25/06/2002	09/10/2018	5162	ΒΑΡΒΑΡΕΣΙΟΣ (ΚΑ)	0.364	---	0.037 #	08/10/2018	---	---	---	---	---	---	---	---	---	---	---	596.36	0.225	1.08	3763	
17,579,754	4.16	---	---	---	18/08/2006	02/08/2010	5156	ΒΙΟΤΕΡ (ΚΟ)	0.096	0.52 #	0.096	08/10/2018	0.1	0.086	0.1	0.086	0.099	2900@0.086	54@0.100	---	---	79,000	11	7,844.00	1,687.66	0.05	0.144	2357
77,126,446	0.340	---	---	---	23/05/2005	18/08/2011	5094	Γ.Ε. ΔΗΜΗΤΡΙΟΥ (ΚΟ)	0.012	---	0.012	08/10/2018	0.01	0.01	0.01	0.01	9722@0.010	10000@0.014	---	---	12,978	3	129.78	925.52	0.01	0.033	3722	
15,878,748	0.480	---	---	---	10/07/2006	22/03/2004	5095	ΔΟΜΙΚΗ ΚΡΗΤΗΣ (ΚΟ)	0.09	---	0.09	08/10/2018	---	---	---	---	4000@0.072	334@0.104	---	---	---	---	---	1,429.09	0.072	0.183	2357	
3,961,300	1.28	---	---	---	29/06/2004	03/08/2000	5080	ΔΟΥΡΟΣ (ΚΟ)	0.236	---	0.236	08/10/2018	---	---	---	---	---	91@0.236	---	2017	---	---	---	934.87	0.12	0.3	3763	
7,085,888	1.59	---	---	---	02/07/1996	06/09/2010	4690	ΕΛΒΙΕΜΕΚ (ΚΟ)	4.7	---	4.7	08/10/2018	---	---	---	---	---	---	---	---	---	---	---	33,303.67	4.7	4.7	8633	
11,125,110	0.300	---	---	---	02/06/2010	06/11/2017	5178	ΕΥΡΩΣΥΜΒΟΥΛΟΙ (ΚΟ)	0.199	---	0.199	08/10/2018	---	---	---	---	---	340@0.160	---	---	---	---	---	2,213.90	0.12	0.535	2791	
7,125,216	0.650	---	---	---	01/07/2005	14/12/1999	4955	ΚΡΕΚΑ (ΚΟ)	0.0425	---	0.043	08/10/2018	---	---	---	---	6000@0.034	---	---	2017	---	---	---	302.82	0.0425	0.338	3573	
7,734,375	1.00	---	---	---	09/07/2007	07/01/2011	5112	ΛΙΒΑΝ ΕΚΔΟΤ. ΟΡΓ. (ΚΟ)	0.0455	---	0.046	08/10/2018	---	---	---	---	---	2600@0.055	---	---	---	---	---	351.91	0.0165	0.122	5557	
15,842,391	1.51	---	---	---	15/07/2009	12/05/2000	5141	ΜΠΗΤΡΟΣ ΣΥΜΜΕΤΟΧΙΚΗ (ΚΟ)	0.191	---	0.191	08/10/2018	---	---	---	---	---	3@0.169	---	---	---	---	---	3,025.90	0.096	0.224	1757	
119,596,817	0.300	---	---	---	15/07/2008	27/04/2017	5190	ΝΙΚΑΣ (ΚΟ)	0.32	---	0.32	08/10/2018	0.32	0.32	0.32	0.32	812@0.320	---	---	---	14	1	4.48	38,270.98	0.28	0.5	3577	
24,319,250	0.300	---	---	---	09/07/2002	04/07/2007	5165	ΠΡΟΔΕΥΤΙΚΗ (ΚΟ)	0.0955	---	0.096	08/10/2018	---	---	---	---	---	2000@0.114	---	---	---	---	---	2,322.49	0.047	0.138	2357	
10,186,667	1.35	---	---	---	24/06/2008	02/02/2016	4887	ΣΙΔΑΜΑ (ΚΟ)	0.36	---	0.36	08/10/2018	---	---	---	---	---	908@0.360	---	---	---	---	---	3,667.20	0.232	0.46	1757	
23,743,440	0.300	---	---	---	23/06/2008	24/07/2018	---	ΣΦΑΚΙΑΝΑΚΗΣ (ΚΟ)	0.32	---	0.32	08/10/2018	---	---	---	---	100@0.274	300@0.384	---	---	---	---	---	7,597.90	0.25	0.6304	5379	

Κατάσταση σε Αναστολή

215,246,452	0.300	---	---	---	25/06/2001	24/09/2001	5164	ALTEC (ΚΟ)	0.012	---	0.012	30/11/2015	---	---	---	---	---	---	---	---	---	---	---	2,582.96	0.012	0.012	9533
20,255,805	0.300	---	---	---	22/08/2006	02/08/2010	5136	ΑΧΟΝ ΣΥΜΜΕΤΟΧΩΝ (ΚΟ)	0.058	---	0.058	28/04/2017	---	---	---	---	---	---	---	---	---	---	---	1,174.84	0.058	0.058	4533
21,820,410	0.800	---	---	---	22/05/2008	02/08/2011	5174	EUROMEDICA (ΚΟ)	0.448	---	0.448	30/04/2018	---	---	---	---	---	---	---	---	---	---	---	9,775.54	0.0825	0.45	4533
66,948,210	0.300	---	---	---	22/09/2015	22/09/2015	5179	FOLLI-FOLLIE (ΚΟ)	4.8	---	4.8	24/05/2018	---	---	---	---	---	---	---	---	---	---	---	321,351.41	4.8	19.9	5379
13,191,620	0.620	---	---	---	04/08/2010	09/09/2002	5170	ΥΑΛCO - ΚΩΝΣΤΑΝΤΙΝΟΥ (ΚΑ)	0.178	---	0.178	27/04/2018	---	---	---	---	---	---	---	---	---	---	---	2,348.11	0.0565	0.181	3722
33,301,715	0.320	---	---	---	27/06/2003	08/07/2009	5167	ΑΕΓΕΚ (ΚΟ)	0.054	---	0.054	26/04/2018	---	---	---	---	---	---	---	---	---	---	---	1,798.29	0.028	0.09	2357
2,235,600	0.350	---	---	---	21/04/2010	25/07/2017	5180	ΑΙΟΛΙΚΗ ΑΕΕΧ (ΚΟ)	0.41	---	0.41	19/07/2018	---	---	---	---	---	---	---	---	---	---	---	916.60	0.352	0.65	8985
5,000,000	0.400	---	---	---	03/06/2009	01/09/2014	5087	ΑΛΚΟ ΕΛΛΑΣ (ΚΟ)	0.18	---	0.18	31/03/2015	---	---	---	---	---	---	---	---	---	---	---	900.00	0.18	0.18	1753
14,870,100	0.300	---	---	---	15/05/2008	26/09/2011	5130	ΑΛΦΑ ΓΚΡΙΣΙΝ Α.Ε. (ΚΟ)	0.014	---	0.014	13/04/2017	---	---	---	---	---	---	---	---	---	---	---	208.18	0.014	0.014	9533
81,644,555	0.300	---	---	---	01/07/2008	02/09/2002	5098	ΑΤΤΙ - ΚΑΤ (ΚΟ)	0.012	---	0.012	29/05/2015	---	---	---	---	---	---	---	---	---	---	---	979.73	0.012	0.012	2357
20,121,710	1.21	---	---	---	27/07/1992	12/03/2003	5002	ΒΑΛΚΑΝ ΑΚΙΝΗΤΑ (ΚΟ)	0.19	---	0.19	29/08/2013	---	---	---	---	---	---	---	---	---	---	---	3,823.12	0.19	0.19	8633
33,930,000	0.300	---	---	---	03/07/2006	30/05/2001	4865	ΒΘΒΟΣ ΜΠΑΜΠΗΣ (ΚΟ)	0.304	---	0.304	30/03/2012	---	---	---	---	---	---	---	---	---	---	---	10,314.72	0.304	0.304	8633
6,000,000	0.600	---	---	---	13/06/2008	08/04/2004	5172	ΓΙΟΥΡΟΜΠΡΟΚΕΡΣ (ΚΟ)	0.008	---	0.008	27/04/2018	---	---	---	---	---	---	---	---	---	---	---	48.00	0.007	0.008	8534
7,847,611	1.20	---	---	---	01/08/2007	28/09/2011	4939	ΕΔΡΑΣΗ - ΨΑΛΛΙΔΑΣ Χ. (ΚΟ)	0.15	---	0.15	29/11/2012	---	---	---	---	---	---	---	---	---	---	---	1,177.14	0.15	0.15	2357
36,748,909	0.730	---	---	---	15/12/2005	13/12/2006	5109	ΕΛ ΒΙΟΜ. ΖΑΧΑΡΗΣ (ΚΑ)	0.075	---	0.075	29/02/2016	---	---	---	---	---	---	---	---	---	---	---	2,756.17	0.075	0.075	3577
30,390,000	0.310	---	---	---	18/08/2008	29/12/2006	5099	ΕΛΛΗΝΙΚΕΣ ΙΧΘΥΟΚΑΛ/ΡΓΕΙΕΣ (ΚΟ)	0.07	---	0.07	02/06/2015	---	---	---	---	---	---	---	---	---	---	---	2,127.30	0.07	0.07	3573
24,619,524	0.500	---	---	---	10/10/1986	30/12/2002	4914	ΚΕΡΑΜΕΙΑ-ΑΛΛΑΤΙΝΗ (ΚΟ)	0.088	---	0.088	30/08/2012	---	---	---	---	---	---	---	---	---	---	---	2,166.52	0.088	0.088	8633
66,937,526	0.700	---	---	---	13/08/2010	21/05/2003	5003	ΜΗΧΑΝΙΚΗ (ΚΟ)	0.1	---	0.1	29/08/2013	---	---	---	---	---	---	---	---	---	---	---	9,186.78	0.1	0.1	2357
25,968,987	0.700	---	---	---	13/08/2010	21/05/2003	5004	ΜΗΧΑΝΙΚΗ (ΠΟ)	0.096	---	0.096	29/08/2013	---	---	---	---	---	---	---	---	---	---	---	9,186.78	0.096	0.096	2357
25,179,640	0.600	---	---	---	08/08/1994	19/09/2000	5191	ΜΠΟΥΤΑΡΗΣ Ι. & ΥΙΟΣ (ΚΑ)	0.026	---	0.026	01/10/2018	---	---	---	---	---	---	---	---	---	---	---	742.45	0.024	0.066	3535
1,540,000	0.600	---	---	---	08/08/1994	19/09/2000	5192	ΜΠΟΥΤΑΡΗΣ Ι. & ΥΙΟΣ (ΠΑ)	0.057	---	0.057	01/10/2018	---	---	---	---	---	---	---	---	---	---	---	742.45	0.057	0.09	3535

Πληθος Χρεογράφων	Ονομ. Αξία	Μερίσματα [1]			Ημερ.Τελευτ.Αποκοπής Μέρισμα [2]	Αποκοπή Δικαίωμα	Σημ. Χρεόγραφο	Τιμή κλεισίματος	% μεταβ.	Προηγ. Κλείσιμο- ημ/νία	Άνοιγμα	Κατωτ Τιμή	Ανωτ Τιμή	Τελ Τιμή	Σταθμ Τιμή	Τελευταία ζήτηση [7]	Τελευταία προσφορά [7]	Ρ/Ε μετά φ.	Χρήση	Όγκος	Πράξεις	Αξία Συναλλαγών[8]	Χ.Α. Εταιρείας (χιλ. €) [3,5]	Χαμηλό έτους	Υψηλό έτους	Κλάδος [4]
		2015	2016	2017																						
23,935,280	0.300	---	---	---	29/06/2009	13/06/2000	5153	0.107	---	0.107	02/10/2017	---	---	---	---	---	---	---	---	---	---	---	2,561.07	0.107	0.107	5557
255,459,600	0.300	---	---	---	26/06/2000	03/12/2010	5101	0.07	---	0.07	31/08/2015	---	---	---	---	---	---	---	---	---	---	---	17,882.17	0.07	0.07	5759
23,463,874	0.800	---	---	---	23/05/2003	21/12/1999	4918	0.125	---	0.125	30/08/2012	---	---	---	---	---	---	---	---	---	---	---	2,932.98	0.125	0.125	2753
18,750,000	0.300	---	---	---	02/07/2001	31/12/2012	5154	0.089	---	0.089	02/10/2017	---	---	---	---	---	---	---	---	---	---	---	1,668.75	0.089	0.089	5557
144,688,060	0.600	---	---	---	21/04/2008	10/03/2010	4982	0.048	---	0.052	# 29/11/2011	---	---	---	---	---	---	---	---	---	---	---	6,945.03	0.048	0.048	8355
284,465,964	3.70	---	---	---	20/06/2008	15/06/2009	4913	0.168	---	0.239	# 29/08/2012	---	---	---	---	---	---	---	---	---	---	---	47,790.28	0.168	0.168	8355
13,920,000	0.320	---	---	---	19/11/2001	01/08/2000	4726	0.08	---	0.08	28/02/2011	---	---	---	---	---	---	---	---	---	---	---	1,113.60	0.08	0.08	3763
100,793,572	0.300	---	---	---	16/07/2009	11/02/2016	5110	0.06	---	0.06	07/03/2016	---	---	---	---	---	---	---	---	---	---	---	6,047.61	0.06	0.06	5553
766,000	1.00	---	---	---	01/07/2004	11/12/2012	5168	2.2	---	2.2	27/04/2018	---	---	---	---	---	---	---	---	---	---	---	1,846.90	1.71	2.48	3763
245,000	1.00	---	---	---	19/07/2010	11/12/2012	5169	0.66	---	0.66	27/04/2018	---	---	---	---	2839@0.660	---	---	---	---	---	---	1,846.90	0.6	0.66	3763
510,840	1.00	---	---	---	15/07/2008	21/11/2013	5036	2	---	0.02	# 30/03/2012	---	---	---	---	---	---	---	---	---	---	---	1,021.68	2	2	3722
4,034,950	0.680	---	---	---	01/07/2005	30/12/2010	5171	0.14	---	0.14	27/04/2018	---	---	---	---	---	---	---	---	---	---	---	564.89	0.102	0.18	3577

Σημειώσεις Χρεογράφων

Κωδικός	Κείμενο σημείωσης
()	- Προσαρμοσμένα Μέρισματα λόγω διανομής Δωρεάν μετοχών.
*	- Τελευταία προσαρμοσμένη τιμή κλεισίματος.
[1]	- Καθαρά μέρισματα.
[2]	- Στη στήλη "Ημερ. Αποκοπής τελευταίου δικαιώματος" αναφέρεται η Ημερομηνία εισαγωγής για Νέες Εταιρείες.
[3]	- Η Χρηματιστηριακή αξία αναφέρεται στο σύνολο των μετοχών
[4]	- Η κωδικοποίηση των Κλάδων Οικονομικής Δραστηριότητας του Χ.Α. παρουσιάζονται στο Παράρτημα Α
[5]	- Η Χρηματιστηριακή Αξία αναφέρεται στο σύνολο των κατηγοριών μετοχών (εφόσον έχουν εισαχθεί περισσότερες της μιας κατηγορίες) και δεν αναφέρεται σε επιμέρους κατηγορίες μετοχών μιας εταιρείας.
[6]	- Ρ/Ε μεγαλύτερο του 100
[7]	- Τελευταία εικόνα του Βιβλίου Εντολών πριν το τέλος της συνεδρίασης
[8]	- Στην Αξία Συναλλαγών των Μετοχών περιλαμβάνονται όλοι οι τύποι Πακέτων
4690	- Μεταφορά στην κατηγορία Επιτήρησης από 4/4/2006.
4726	- Αναστολή διαπραγμάτευσης από 1/3/2011.
4750	- Μεταφορά στην "Κατηγορία Επιτήρησης" από 8/4/2011.
4865	- Αναστολή διαπραγμάτευσης από 2/4/2012.
4887	- Μεταφορά στην Κατηγορία Επιτήρησης από 10/4/2012.
4912	- Μεταφορά στην κατηγορία Επιτήρησης από 31/7/2012.
4913	- Αναστολή διαπραγμάτευσης από 30/8/2012.
4914	- Αναστολή διαπραγμάτευσης από 31/8/2012.
4918	- Αναστολή διαπραγμάτευσης από 31/8/2012.
4939	- Αναστολή διαπραγμάτευσης από 30/11/2012.
4955	- Μεταφορά στην Επιτήρηση από 5/4/2013.
4956	- Μεταφορά στην Επιτήρηση από 5/4/2013.
4957	- Μεταφορά στην Επιτήρηση από 5/4/2013.
4958	- Μεταφορά στην Επιτήρηση από 5/4/2013.
4959	- Μεταφορά στην Επιτήρηση από 5/4/2013.
4982	- Αναστολή διαπραγμάτευσης από 30/11/2011.
4983	- Μεταφορά στην κατηγορία Επιτήρησης από 5/4/2013.
5002	- Αναστολή διαπραγμάτευσης από 30/08/2013.
5003	- Αναστολή διαπραγμάτευσης από 30/08/2013.
5004	- Αναστολή διαπραγμάτευσης από 30/08/2013.
5036	- Η μετοχή της εταιρίας βρίσκεται σε καθεστώς αναστολής διαπραγμάτευσης από 2/4/2012. Κατά τη διάρκεια της αναστολής, η εταιρία προέβη σε reverse split μετοχών, με βάση το οποίο αναπροσαρμόστηκε μετά την ολοκλήρωση της εταιρικής πράξης ο αριθμός των μετοχών της εταιρίας αλλά και αναλογικά η τελευταία τιμή κλεισίματος της μετοχής της 30/03/2012.
5080	- Μεταφορά στην κατηγορία Επιτήρησης από 05/12/2014.
5087	- Αναστολή διαπραγμάτευσης από 1/4/2015.
5093	- Μεταφορά στην Κατηγορία Επιτήρησης από 8/4/2015.
5094	- Μεταφορά στην Κατηγορία Επιτήρησης από 8/4/2015.
5095	- Μεταφορά στην Επιτήρηση από 9/4/2015.
5098	- Αναστολή διαπραγμάτευσης από 2/6/2015.
5099	- Αναστολή διαπραγμάτευσης από 3/6/2015.
5101	- Αναστολή διαπραγμάτευσης από 1/9/2015.
5109	- Αναστολή διαπραγμάτευσης από 01/03/2016.
5110	- Αναστολή διαπραγμάτευσης από 08/03/2016.
5112	- Μεταφορά στην Κατηγορία Επιτήρησης από 15/04/2016.
5115	- Μεταφορά στην Κατηγορία Επιτήρησης από 15/04/2016.
5123	- Μεταφορά στην Κατηγορία Επιτήρησης από 01/04/2016.
5130	- Αναστολή διαπραγμάτευσης από 18/04/2017.
5136	- Αναστολή διαπραγμάτευσης από 02/05/2017.
5141	- Μεταφορά στην Κατηγορία Επιτήρησης από 10/05/2017.
5153	- Αναστολή διαπραγμάτευσης από 03/10/2017.
5154	- Αναστολή διαπραγμάτευσης από 03/10/2017.
5156	- Μεταφορά στην κατηγορία Επιτήρησης από 11/12/2017.

Σημειώσεις Χρεογράφων

Κωδικός	Κείμενο σημείωσης
5160	- Μεταφορά στην Κατηγορία Επιτήρησης από 15/04/2016.
5161	- Μεταφορά στην κατηγορία Επιτήρησης από τις 25/11/2011.
5162	- Μεταφορά στην Κατηγορία Επιτήρησης από 21/12/2009.
5164	- Αναστολή διαπραγμάτευσης από 01/12/2015.
5165	- Μεταφορά στην Κατηγορία Επιτήρησης από 15/02/2018.
5167	- Αναστολή διαπραγμάτευσης από 27/04/2018.
5168	- Αναστολή διαπραγμάτευσης από 30/04/2018.
5169	- Αναστολή διαπραγμάτευσης από 30/04/2018.
5170	- Αναστολή διαπραγμάτευσης από 30/04/2018.
5171	- Αναστολή διαπραγμάτευσης από 30/04/2018.
5172	- Αναστολή διαπραγμάτευσης από 30/04/2018.
5174	- Αναστολή διαπραγμάτευσης από 02/05/2018.
5178	- Μεταφορά στην Κατηγορία Επιτήρησης από 11/05/2018.
5179	- Αναστολή διαπραγμάτευσης από 25/05/2018.
5180	- Μεταφορά στην Κατηγορία Επιτήρησης από 29/05/2018.
5190	- Μεταφορά στην Κατηγορία Επιτήρησης από 01/10/2018.
5191	- Αναστολή διαπραγμάτευσης από 02/10/2018.
5192	- Αναστολή διαπραγμάτευσης από 02/10/2018.

Στοιχεία Συναλλαγών Πακέτων

Χρεόγραφο	Όγκος πακέτου	Τιμή πακέτου	Αξία πακέτου	Ώρα έγκρισης	Σημείωση
ALPHA BANK (ΚΟ)	250,000	1.20	300,000.00	11:13:07	20
ALPHA BANK (ΚΟ)	500,000	1.19	592,500.00	13:39:14	20
ALPHA BANK (ΚΟ)	256,000	1.18	302,080.00	16:45:52	20
ΟΤΕ (ΚΟ)	150,000	9.69	1,453,500.00	17:11:22	20
ΟΠΑΠ (ΚΟ)	42,606	8.42	358,742.52	17:19:10	20

Σημειώσεις πακέτων

- 9 - Μέθοδος 6-1 / Ειδική Χρέωση
- 10 - Μέθοδος 6-1 / Ειδική Χρέωση, Αυθημερόν Διακανονισμός
- 14 - Μέθοδος 6-3 / Πακέτο Αποκατάστασης, Ατελής αγορά και Πώληση
- 18 - Μέθοδος 6-2 / SPOT 1
- 19 - Μέθοδος 6-2 / SPOT 2
- 20 - Μέθοδος 6-1 και Μέθοδος 6-1 Αυθημερόν Διακανονισμός
- 21 - Άλλη Προσυμφωνημένη

Στοιχεία Συναλλαγών Δικαιωμάτων

Ημερ. αποκοπής	Έναρξη εξάσκησης	Λήξη εξάσκησης	Λήξη διαπρ/σης	Δικαιώματα	Κατωτ Τιμή	Ανωτ Τιμή	Τιμή κλεισ.	Τελευταία ζήτηση	Τελευταία προσφορά	Όγκος	Πράξεις	Αξία Συναλλαγών
----------------	------------------	----------------	----------------	------------	------------	-----------	-------------	------------------	--------------------	-------	---------	-----------------

Δεν υπάρχουν Συναλλαγές Δικαιωμάτων.

Στοιχεία Συναλλαγών Εκποιήσεων

Χρεόγραφα	Τύπος Χρεογράφου	Όγκος Συναλλαγών	Αριθμός Πράξεων	Αξία Συναλλαγών	Σημείωση
Δεν πραγματοποιήθηκαν Εκποιήσεις Μετοχών.					

Σημειώσεις Εκποιήσεων

- 1 - Κανονική Εκποίηση.
- 2 - Εκποίηση Ενσώματων Ονομαστικών Μετοχών.
- 3 - Εκποίηση Αδιάθετων Κλασματικών Υπολοίπων.

Στοιχεία Συναλλαγών Εκποιήσεων Ενσώματων Ονομαστικών Μετοχών

Χρεόγραφα	Ημερ/νία έναρξης	Ημερ/νία λήξης	Αρχικό πλήθος	Διαθέσιμο πλήθος	Ημερομηνία	Μέση τιμή (ημέρας)	Μέση τιμή (περιόδου)	Αριθμός Πράξεων	Όγκος Συναλλαγών	Αξία Συναλλαγών
-----------	------------------	----------------	---------------	------------------	------------	--------------------	----------------------	-----------------	------------------	-----------------

Δεν πραγματοποιήθηκαν Εκποιήσεις Ενσώματων Ονομαστικών Μετοχών.

Σημειώσεις Εκποιήσεων

Σύμφωνα με την Απόφαση 1/380/04.05.2006 της Επιτροπής Κεφαλαιαγοράς εκποιούνται μέσω του Χρηματιστηρίου Αθηνών με επιμέλεια της εκδότριας εταιρείας, οι ενσώματες ονομαστικές μετοχές που δεν έχουν κατατεθεί στην εκδότρια προς αποϋλοποίηση. Η εκποίηση διενεργείται σύμφωνα με τον τρόπο που ορίζεται στο άρθρο 99Α του Κανονισμού του Χρηματιστηρίου Αθηνών.

Στοιχεία Ενεργητικού Διαπραγματεύσιμων Αμοιβαίων Κεφαλαίων (Δ.Α.Κ.)

	Ημερομηνία συναλλαγών	Δημιουργία / Εξαγορά	Αριθ. Μερ. (T-1)	Νέα Μερ. (T-1)	Εξαγορασθ. Μερ. (T-1)	Μερίδια (T) [1]	Αξία Ενεργητικού [2]	Καθαρή Τιμή	Μέρισμα/Μερίδι	Ημερ. Αποκοπής
ALPHA ETF FTSE Athex Large Cap	09/10/2018	5,000	629,082	13,300	---	642,382	10,796,920.00	16.8076	0.43	30/06/2018

Σημειώσεις Δ.Α.Κ.

[1] - Αριθμ. μεριδίων (T) = Αριθμ. μεριδίων (T-1) + Νεοεκδιθένητα μερίδια (T-1) - Εξαγορασθέντα μερίδια (T-1)

[2] - Περιλαμβάνονται και τα μερίδια που δημιουργήθηκαν / εξαγοράσθηκαν την ημέρα T-1.

Περιγραφή	Στοιχεία
Όνομασία Δ.Α.Κ.	ALPHA ETF FTSE Athex Large Cap
Σύμβολο Δ.Α.Κ. (GR)	ΑΔΑΚ
Σύμβολο Δ.Α.Κ. (EN)	AETF
ISIN Δ.Α.Κ.	GRF000153004
Κατηγορία Διαπραγμάτευσης	Διαπραγματεύσιμα Αμοιβαία Κεφάλαια (Δ.Α.Κ.)
Τύπος Δ.Α.Κ.	Μετοχών
Τρόπος διαχείρισης	Παθητικός
Επενδυτική Στρατηγική	Σκοπός της επενδυτικής πολιτικής του Αμοιβαίου Κεφαλαίου είναι η αναπαραγωγή της αποδόσεως του Δείκτη FTSE/X.A. Large Cap του Χρηματιστηρίου Αθηνών σε όρους Ευρώ, ακολουθώντας πλήρως και πανομοιότυπως τη σύνθεση του υποκείμενου Δείκτη.
Εκδότης	ΑΛΦΑ ASSET MANAGEMENT Α.Ε.Δ.Α.Κ.
Εταιρεία Διαχείρισης	ΑΛΦΑ ASSET MANAGEMENT Α.Ε.Δ.Α.Κ.
Ειδικοί Διαπραγματευτές	ΑΛΦΑ FINANCE Α.Χ.Ε.Π.Ε.Υ. , ΕΘΝΙΚΗ ΧΡΗΜΑΤΙΣΤΗΡΙΑΚΗ Α.Χ.Ε.Π.Ε.Υ.
Θεματοφύλακας	ΑΛΦΑ ΤΡΑΠΕΖΑ Α.Ε.
Σύμβολο Δείκτη (GR)	FTSE
Σύμβολο Δείκτη (EN)	FTSE
Όνομασία Δείκτη	FTSE/X.A. Large Cap
ISIN Δείκτη	GRI99201A006
Κλάσμα Δείκτη [1]	1/100
Αρχική Τιμή Μεριδίου	21.76
Συνολικός Αριθμός Μεριδίων [2]	642,382
Ημερομηνία πρώτης Έκδοσης	14/01/2008
Ημερομηνία έναρξης Διαπραγμάτευσης	24/01/2008
Νόμισμα Διαπραγμάτευσης	ΕΥΡΩ
Νόμισμα Ενεργητικού	ΕΥΡΩ
Αρχική Αξία Ενεργητικού [3]	3,000,000.00
Αριθμ. Μεριδίων για Δημιουργία-Εξαγορά [4]	5,000
Αμοιβή Διαχείρισης	0.375

Σημειώσεις Δ.Α.Κ.

- [1] - Το κλάσμα της τιμής του δείκτη που αποτελεί η τιμή της πρώτης έκδοσης
 [2] - Ο αριθμός μεριδίων που διαπραγματεύθηκαν στο Χρηματιστήριο την ημέρα T
 [3] - Η αξία του ενεργητικού κατά την έκδοση
 [4] - Ο αριθμός μεριδίων που απαιτείται κατά τη διαδικασία δημιουργίας εξαγοράς

ΑΝΑΚΟΙΝΩΣΕΙΣ

ΕΤΑΙΡΙΚΕΣ ΠΡΑΞΕΙΣ

ΒΑΡΒΑΡΕΣΟΣ Α.Ε. ΕΥΡΩΠΑΪΚΑ ΝΗΜΑΤΟΥΡΓΕΙΑ

Από 09/10/2018, παύει η διαπραγμάτευση των 16.383.428 (ΚΑ) μετοχών της εταιρίας «ΒΑΡΒΑΡΕΣΟΣ Α.Ε. ΕΥΡΩΠΑΪΚΑ ΝΗΜΑΤΟΥΡΓΕΙΑ» (GRS344061007), ονομαστικής αξίας εκάστης €0,30 και διαγράφονται από το ΟΑΣΗΣ, προκειμένου να αντικατασταθούν από 1.638.344 νέες (ΚΑ) μετοχές, ονομαστικής αξίας εκάστης €3,00 στα πλαίσια του Reverse Split των μετοχών της εταιρίας. Ως ημερομηνία έναρξης διαπραγμάτευσης των νέων μετοχών, με τελική ονομαστική αξία εκάστης €0,30 – κατόπιν της επακόλουθης μείωσης της ονομαστικής αξίας της μετοχής – και με προσαρμοσμένη τιμή εκκίνησης μετοχής **€0,3640 ορίζεται η 12/10/2018.**

Π.Γ. ΝΙΚΑΣ Α.Β.Ε.Ε.

Από 09/10/2018, προστίθεται η αλλοδαπή επωνυμία «PANAGIOTIS G. NIKAS SOCIETE ANONYME INDUSTRIAL AND COMMERCIAL COMPANY» με διακριτικό τίτλο «P.G. NIKAS S.A.», στην εταιρία «Π.Γ. ΝΙΚΑΣ Α.Β.Ε.Ε.» (ISIN:GRS111003018).

ΓΝΩΣΤΟΠΟΙΗΣΕΙΣ ΕΤΑΙΡΕΙΩΝ

YALCO - ΚΩΝΣΤΑΝΤΙΝΟΥ Α.Ε.

Ανακοίνωση

Η διοίκηση της εταιρείας Σ.Δ.ΚΩΝΣΤΑΝΤΙΝΟΥ & ΥΙΟΣ Α.Ε.-YALCO ανακοινώνει τις αποφάσεις που λήφθηκαν κατά την ετήσια Τακτική Γενική Συνέλευση που πραγματοποιήθηκε 08/10/2018 στην έδρα της εταιρείας στο Δήμο Δέλτα Ν. Θεσσαλονίκης στο 5ο χλμ. Εθνικής Οδού Θεσσαλονίκης-Κατερίνης (Καλοχώρι). Παρέστησαν νόμιμα επτά μέτοχοι εκπροσωπούντες 8.694.999 κοινές ανώνυμες μετοχές μετά δικαιωμάτων ψήφου επί συνόλου 13.191.620 κοινών ανωνύμων μετοχών ήτοι ποσοστό 65,91% του καταβεβλημένου μετοχικού κεφαλαίου. Η συνέλευση έλαβε αποφάσεις επί των κατωτέρω θεμάτων :

- 1ο Έγκριση εκθέσεως πεπραγμένων του Διοικητικού Συμβουλίου και των Ελεγκτών και έγκριση ετήσιων οικονομικών καταστάσεων διαχειριστικής περιόδου 1/1/2017 – 31/12/2017.
Εγκρίθηκε με 8.210.766 ψήφους, ήτοι ποσοστό 94,43% του εκπροσωπούμενου στη Συνέλευση μετοχικού κεφαλαίου η έκθεση πεπραγμένων του Διοικητικού Συμβουλίου, η επεξηγηματική έκθεσή του και οι οικονομικές καταστάσεις του ομίλου και της εταιρείας όπως συντάχθηκαν από το Διοικητικό Συμβούλιο.
Μέτοχοι που εκπροσώπησαν 484.233 ψήφους ήτοι ποσοστό 5,57% απείχαν της ψηφοφορίας.
- 2ο Απαλλαγή των Μελών του Διοικητικού Συμβουλίου και των Ελεγκτών από κάθε ευθύνη αποζημίωσης για την χρήση 1/1/2017 – 31/12/2017.
Εγκρίθηκε με 8.210.766 ψήφους, ήτοι ποσοστό 94,43% του εκπροσωπούμενου στη Συνέλευση μετοχικού κεφαλαίου η Απαλλαγή των Μελών του Διοικητικού Συμβουλίου και των Ελεγκτών από κάθε ευθύνη αποζημίωσης για την χρήση 1/1/2017 – 31/12/2017.
Μέτοχοι που εκπροσώπησαν 484.233 ψήφους ήτοι ποσοστό 5,57% απείχαν της ψηφοφορίας.
- 3ο Διάθεση κερδών χρήσης 1/1/2017 – 31/12/2017.
Εγκρίθηκε με 8.210.766 ψήφους, ήτοι ποσοστό 94,43% του εκπροσωπούμενου στη Συνέλευση μετοχικού κεφαλαίου η μη διανομή μερίσματος λόγω ζημιών της χρήσης.
Μέτοχοι που εκπροσώπησαν 484.233 ψήφους ήτοι ποσοστό 5,57% απείχαν της ψηφοφορίας.
- 4ο Εκλογή εταιρείας Ορκωτών Ελεγκτών-Λογιστών για τη χρήση 2018 και καθορισμός της αμοιβής της.
Εγκρίθηκε με 8.210.766 ψήφους, ήτοι ποσοστό 94,43% του εκπροσωπούμενου στη Συνέλευση μετοχικού κεφαλαίου ο διορισμός της ελεγκτικής εταιρείας Grand Thornton A.E. με αριθμό μητρώου ΣΟΕΛ 127 για έλεγχο της χρήσης 2018 ήτοι για τον έλεγχο των ετήσιων και εξαμηνιαίων οικονομικών καταστάσεων και καθορίστηκε η αμοιβή.
Μέτοχοι που εκπροσώπησαν 484.233 ψήφους ήτοι ποσοστό 5,57% απείχαν της ψηφοφορίας.
- 5ο Εκλογή μελών νέου Διοικητικού Συμβουλίου και καθορισμός ιδιοτήτων των Μελών του Διοικητικού Συμβουλίου ως εκτελεστικών, μη εκτελεστικών και ανεξάρτητων μη εκτελεστικών.

Εγκρίθηκε παμψηφεί με 8.210.776 ψήφους, ήτοι ποσοστό 94,43% του εκπροσωπούμενου στη Συνέλευση μετοχικού κεφαλαίου ο διορισμός του νέου Διοικητικού Συμβουλίου ως εξής :

Δημήτριο Κωνσταντίνου του Σωκράτη ως Εκτελεστικό μέλος.

Καλλιόπη – Αναστασία Κωνσταντίνου του Σωκράτη ως Εκτελεστικό μέλος.

Σωκράτη Κωνσταντίνου του Δημητρίου ως Εκτελεστικό μέλος.

Ιωάννη Βεζύρογλου του Αντωνίου ως Ανεξάρτητο μη Εκτελεστικό μέλος.

Αμεντέο Οντόνι ως Ανεξάρτητο μη Εκτελεστικό μέλος.

Γεώργιο Μακρή του Αποστόλου ως Ανεξάρτητο μη Εκτελεστικό μέλος.

Το εκλεγέν Διοικητικό Συμβούλιο θα διοικήσει την εταιρεία για πέντε έτη και μέχρι την εκλογή νέου Διοικητικού Συμβουλίου από τη Τακτική Γενική Συνέλευση των Μετόχων που θα γίνει μέχρι την 10/09/2023. Μέτοχοι που εκπροσώπησαν 484.233 ψήφους ήτοι ποσοστό 5,57% απείχαν της ψηφοφορίας.

6ο Έγκριση συμβάσεων εργασίας Μελών Διοικητικού Συμβουλίου.

Εγκρίθηκαν με 8.210.766 ψήφους, ήτοι ποσοστό 94,43% του εκπροσωπούμενου στη Συνέλευση μετοχικού κεφαλαίου τα ποσά που καταβλήθηκαν ως αμοιβή για τις παρασχεθείσες έμμισθες υπηρεσίες του Προέδρου του Διοικητικού Συμβουλίου και του Διευθύνοντος Συμβούλου για την περίοδο 01/01/2017 - 31/12/2017 και αποφασίστηκε η συνέχιση της παροχής των έμμισθων υπηρεσιών για την περίοδο 01/1/2018 - 31/12/2018 με προέγκριση των αμοιβών.

Ακόμη η Γενική Συνέλευση με τη παραπάνω πλειοψηφία, ενέκρινε τη χρήση εταιρικών αυτοκινήτων από τα μέλη του Διοικητικού Συμβουλίου ως και την κάλυψη δαπάνης για ασφάλεια ζωής των μελών του Διοικητικού Συμβουλίου.

Μέτοχοι που εκπροσώπησαν 484.233 ψήφους ήτοι ποσοστό 5,77% απείχαν της ψηφοφορίας.

7ο Έγκριση καταβολής αποζημίωσης σε Μέλη του Διοικητικού Συμβουλίου.

Εγκρίθηκε με 8.210.766 ψήφους, ήτοι ποσοστό 94,43% του εκπροσωπούμενου στη Συνέλευση μετοχικού κεφαλαίου το ποσό που καταβλήθηκε ως αποζημίωση για την συμμετοχή των μελών του Διοικητικού Συμβουλίου στις συνεδριάσεις του για την περίοδο 01/01/2017-31/12/2017 και προεγκρίθηκε ετήσια αποζημίωση για την συμμετοχή των μελών του Διοικητικού Συμβουλίου στις συνεδριάσεις αυτού για την περίοδο 1/1/2018 - 31/12/2018. Μέτοχοι που εκπροσώπησαν 484.233 ψήφους ήτοι ποσοστό 5,77% απείχαν της ψηφοφορίας.

8ο Σύσταση Επιτροπής Ελέγχου σύμφωνα με το άρθρο 44 του Ν. 4449/2017.

Εγκρίθηκε παμψηφεί με 8.210.766 ψήφους, ήτοι ποσοστό 94,43% του εκπροσωπούμενου στη Συνέλευση μετοχικού κεφαλαίου η σύσταση Επιτροπής Ελέγχου με μέλη της τα ανεξάρτητα και μη εκτελεστικά μέλη του Διοικητικού Συμβουλίου : Ιωάννη Βεζύρογλου, Αμεντέο Οντόνι και Γεώργιο Μακρή.

Μέτοχοι που εκπροσώπησαν 484.233 ψήφους ήτοι ποσοστό 5,77% απείχαν της ψηφοφορίας.

9ο Επικύρωση των αποφάσεων που ελήφθησαν κατά την έκτακτη Γενική Συνέλευση των μετόχων της 11/06/2018.

Με ψήφους 8.210.766, ήτοι ποσοστό 94,43% του εκπροσωπούμενου στη Συνέλευση μετοχικού κεφαλαίου, επικυρώθηκαν οι αποφάσεις που ελήφθησαν κατά την έκτακτη Γενική Συνέλευση της 11/06/2018. Μέτοχοι που εκπροσωπούν 484.233 ψήφους ήτοι ποσοστό 5,77% απείχαν της ψηφοφορίας.

10ο Λήψη απόφασης σύμφωνα με το άρθρο 47 & 48 του κ.ν. 2190/1920.

Αποφασίστηκε με 8.210.766 ψήφους, ήτοι ποσοστό 94,43% του εκπροσωπούμενου στη Συνέλευση μετοχικού κεφαλαίου η λειτουργία της εταιρείας μετά την αναφορά του Προέδρου ότι η Διοίκηση της Εταιρείας, βρίσκεται σε επαφές με τις πιστώτριες τράπεζες για την αναδιάρθρωση του δανεισμού της αλλά και εξεύρεση ενός κατάλληλου σχεδίου εξυγίανσης της Εταιρείας. Στο πλαίσιο αυτό, η Διοίκηση της Εταιρείας από τις αρχές του 2018 καταβάλλει κάθε δυνατή προσπάθεια, προκειμένου να αναζητήσει πηγές κεφαλαίου κίνησης και πέραν του τραπεζικού συστήματος (η χρηματοδότηση του οποίου συνεχίζεται εντός των εγκεκριμένων ορίων). Σε συνεργασία με τις πιστώτριες τράπεζες έχουν προχωρήσει στη διενέργεια σχετικής διαδικασίας εξεύρεσης επενδυτών, η οποία έχει οδηγήσει στην εκδήλωση δεσμευτικού ενδιαφέροντος για τη συμμετοχή τους στην Εταιρεία. Συγκεκριμένα, η διαδικασία προσέλκυσης επενδυτών ολοκληρώθηκε στις αρχές του Σεπτεμβρίου 2018 και τα αποτελέσματά της εξετάζονται από τις χρηματοδοτούσες τράπεζες. Εκτιμάται ότι εφόσον οι συζητήσεις αυτές ολοκληρωθούν και εξασφαλισθούν οι αναγκαίες πηγές χρηματοδότησης εγκαίρως, η Εταιρεία θα μπορέσει να ανακάμψει, να ανακτήσει το μερίδιο αγοράς και να ανακτήσει την αναπτυξιακή της πορεία.

Ωστόσο, η ολοκλήρωση της παραπάνω λύσης απαιτεί σύνθετες διαδικασίες και διαπραγματεύσεις με τις πιστώτριες τράπεζες και ενδεχομένως την ανεύρεση επενδυτή, για τις οποίες η Διοίκηση δεν δεσμεύεται ότι θα έχουν προχωρήσει ικανοποιητικά σε εύλογο χρονικό διάστημα. Για τον λόγο αυτό, η Διοίκηση δεν είναι αυτή τη στιγμή σε θέση να εκτιμήσει βάσιμα τόσο την πιθανότητα όσο και τον χρόνο επίτευξης των παραπάνω επιλογών και σχεδίων. Μέτοχοι που εκπροσώπησαν 484.233 ψήφους ήτοι ποσοστό 5,77% απείχαν της ψηφοφορίας.

11ο Λοιπές ανακοινώσεις.

Κανείς από τους παριστάμενους μετόχους δεν έθεσε προς συζήτηση άλλο θέμα, πέραν των θεμάτων της ημερήσιας διάταξης.

FOLLI-FOLLIE A.E.B.T.E.

Ανακοίνωση

Η Folli-Follie Ανώνυμη Εμπορική Βιοτεχνική και Τεχνική Εταιρεία (η «Εταιρεία»), σε απάντηση σχετικού αιτήματος της Επιτροπής Κεφαλαιαγοράς, παρέχει στο επενδυτικό κοινό την ακόλουθη ενημέρωση. Στις 2/10/2018 συζητήθηκε ενώπιον του Μονομελούς

Πρωτοδικείου Αθηνών η από 3/7/2018 αίτηση της Επιτροπής Κεφαλαιαγοράς για τον διορισμό ελεγκτών, στους οποίους θα ανατεθεί ο έλεγχος του συνόλου των ενοποιημένων οικονομικών καταστάσεων της Εταιρείας για την χρήση 2017. Η Εταιρεία μας συναίνεσε και ενώπιον του Προέδρου του Μονομελούς Πρωτοδικείου Αθηνών στον διορισμό ελεγκτών για την πραγματοποίηση του ανωτέρω ελέγχου, ενώ, κατά την εν λόγω δικάσιμο, η Επιτροπή Κεφαλαιαγοράς δήλωσε ρητά προς το Δικαστήριο, μέσω του πληρεξουσίου δικηγόρου της, ότι δεν επιθυμεί τον διορισμό της Ernst & Young ως ελεγκτή. Ενόψει των ανωτέρω, η Εταιρεία μας πρόκειται να επανέλθει με νεότερη ενημέρωση προς το επενδυτικό κοινό, μετά την έκδοση της σχετικής απόφασης του Δικαστηρίου, δια της οποίας θα οριστούν οι ελεγκτές που θα αναλάβουν τον έλεγχο του συνόλου των ενοποιημένων οικονομικών καταστάσεων της Εταιρείας μας για την χρήση 2017. Αναφορικά με την επικείμενη Γενική Συνέλευση της Εταιρείας μας, η οποία είναι προγραμματισμένη για την Τετάρτη 10/10/2018, ανακοινώνεται στο επενδυτικό κοινό ότι, μετά από σχετική εισήγηση του Διοικητικού Συμβουλίου της Εταιρείας, η οποία πρόκειται να υποβληθεί και επισήμως προς τον Πρόεδρο της Ετήσιας Τακτικής Γενικής Συνέλευσης των Μετόχων της Εταιρείας, με δεδομένο ότι δεν έχει ολοκληρωθεί η σύνταξη των αναθεωρημένων ετήσιων εταιρικών και ενοποιημένων χρηματοοικονομικών καταστάσεων της Εταιρείας της διαχειριστικής χρήσεως 1/1/2017 – 31/12/2017, κρίνεται σκόπιμο να αποφασισθεί η αναβολή της συζήτησης, καθώς και της λήψης αποφάσεων από τους μετόχους επί όλων των θεμάτων της ημερησίας διάταξης, όπως αυτά περιλαμβάνονται στην ήδη δημοσιοποιηθείσα από 10/08/2018 Πρόσκληση του Διοικητικού Συμβουλίου της Εταιρείας. Σε περίπτωση αποδοχής από τους μετόχους της ως άνω εισήγησης του Διοικητικού Συμβουλίου της Εταιρείας, η Εταιρεία, αμέσως μετά την λήξη της συνεδρίασης, θα επανέλθει με νεότερη ανακοίνωση αναφορικά με την ακριβή ημερομηνία της αναβολής. Η παρούσα ανακοίνωση εκδίδεται σύμφωνα με τις οικείες διατάξεις του Κανονισμού (ΕΕ) 596/2014, αναφορικά με την υποχρέωση του εκδότη για την δημοσιοποίηση των προνομιακών πληροφοριών που τον αφορούν.

EPSILON NET A.E.

Ανακοίνωση

Η εταιρεία EPSILON NET A.E., με βάση το Ν. 3556/2007 σε συνδυασμό με την απόφαση 1/434/3-07-2007 της Επιτροπής Κεφαλαιαγοράς, γνωστοποιεί ότι η κα. Αναγνώστου Βασιλική του Δημητρίου, Μέλος Δ.Σ. και Αναπληρώτρια Διευθύνουσα Σύμβουλος της εταιρείας προέβη την 08.10.2018 σε αγορά 550 κοινών ονομαστικών μετοχών της εταιρείας EPSILON NET A.E. συνολικής αξίας 1.105,59 €

BIOTEP A.E.

Ανακοίνωση

Η BIOTEP A.E. ανακοινώνει ότι ο κ. Μαυροσκότης Γεώργιος, Διευθύνων Σύμβουλος – Γεν. Δ/της & Αντιπρόεδρος της εταιρείας και υπόχρεο πρόσωπο βάσει του Ν.3340/2005 προέβη στις 8/10/2018 σε πώληση 60.000 μετοχών συνολικής αξίας 6.000,00 €

ΙΑΤΡΙΚΟ ΑΘΗΝΩΝ Ε.Α.Ε.

Ανακοίνωση

Η εταιρεία ΙΑΤΡΙΚΟ ΑΘΗΝΩΝ Ε.Α.Ε. συμφώνως προς το Ν. 3556/2007 (άρθρο 3 (ιστ), (ββ) και άρθρο 21) και σε συνδυασμό με το άρθρο 11 της απόφασης 1/434/03.07.2007 της Επιτροπής Κεφαλαιαγοράς, ανακοινώνει ότι ο κ. Αποστολόπουλος Γεώργιος, Πρόεδρος της Εταιρείας (Υπόχρεο Πρόσωπο με βάση του άρθρο 13 του Ν. 3340/2005), προέβη σε αγορά 3.000 κοινών ονομαστικών μετοχών την 8.10.2018, συνολικής καθαρής αξίας 3.286,04 ευρώ.

Ο.Π.Α.Π. ΑΕ

Ανακοίνωση

Η ΟΠΑΠ Α.Ε. ανακοινώνει, σύμφωνα με τον Ν.3556/2007 και τις διατάξεις του Κανονισμού (ΕΕ) 596/2014 του Ευρωπαϊκού Κοινοβουλίου και του Συμβουλίου, ότι στο πλαίσιο της «υποχρέωσης γνωστοποίησης συναλλαγών από υπόχρεα πρόσωπα», ο κ. Νικόλαος Πολυμενάκος, Διευθυντής Επενδυτικών Σχέσεων, προέβη στις 08.10.2018 σε αγορά 400 μετοχών της Εταιρείας, συνολικής αξίας 3.456,00 ευρώ.

ΙΑΣΩ Α.Ε.

Ανακοίνωση

Η εταιρεία ΙΑΣΩ ΑΕ, με βάση το Ν. 3556/2007 (άρθρο 3 (ιστ) , (ββ) και άρθρο (21) σε συνδυασμό με το άρθρο 11 της απόφασης 1/434/3-07-2007 της Επιτροπής Κεφαλαιαγοράς, γνωστοποιεί ότι ο μέτοχος κος. Βασιλόπουλος Ιωάννης του Παναγιώτη, Μέλος της εταιρείας (Υπόχρεο Πρόσωπο βάση του άρθρου 13 του Ν. 3340/2005) προέβη την 08.10.2018 σε αγορά 13.065 κοινών ονομαστικών μετοχών της ΙΑΣΩ Α.Ε. συνολικής καθαρής αξίας Euro 9.142,10.

ALPHA TRUST ΑΝΔΡΟΜΕΔΑ Α.Ε.Ε.Χ.

Ανακοίνωση

Η εταιρεία ALPHA TRUST-ΑΝΔΡΟΜΕΔΑ Α.Ε.Ε.Χ. γνωστοποιεί ότι ο Πίνακας Επενδύσεων της 28ης Σεπτεμβρίου 2018, είναι στη διάθεση του επενδυτικού κοινού από τις 9/10/2018. Οι ενδιαφερόμενοι μπορούν να παραλάβουν τον Πίνακα Επενδύσεων από τα γραφεία της Εταιρείας (Τατοίου 21, Κηφισιά) ή να επικοινωνούν σχετικά με την υπηρεσία εξυπηρέτησης μετόχων στο τηλέφωνο 210 62 89 200. Επισημαίνεται ότι ο Πίνακας Επενδύσεων είναι διαθέσιμος και σε ηλεκτρονική μορφή στην ιστοσελίδα της Εταιρείας (www.andromeda.eu).

M.L.S. ΠΛΗΡΟΦΟΡΙΚΗ Α.Ε.

Ανακοίνωση

Η MLS Πληροφορική Α.Ε. κατ' εφαρμογή των Κανονισμών (ΕΕ) 2016/1052 και 596/2014, γνωστοποιεί στο επενδυτικό κοινό ότι , σε εκτέλεση της από 29.06.2018 απόφασης της Τακτικής Γενικής Συνέλευσης των μετόχων της εταιρείας και της από 23.08.2018 απόφασης του Διοικητικού Συμβουλίου της, προέβη τη Δευτέρα 08.10.2018 σε αγορά 1.500 ιδίων μετοχών με μέση τιμή κτήσης 4.4000 ευρώ και συνολική αξία συναλλαγής 6.600 ευρώ. Οι ως άνω 1.500 μετοχές αγοράστηκαν μέσω της ALPHA FINANCE Α.Ε.Π.Ε.Υ.

Ο.Τ.Ε. Α.Ε.
Ανακοίνωση

Ο Οργανισμός Τηλεπικοινωνιών της Ελλάδος Α.Ε. («ΟΤΕ Α.Ε.» ή «Εταιρεία»), ανακοινώνει ότι στο πλαίσιο του Προγράμματος Επαναγοράς Ιδίων Μετοχών, την 08/10/2018, αγόρασε μέσω της Eurobank Equities Α.Ε.Π.Ε.Υ., 100.000 ίδιες μετοχές με μέση τιμή κτήσης €9,9958 ανά μετοχή, συνολικής αξίας €999.583,24 σύμφωνα με το άρθρο 16 του Κ.Ν. 2190/1920 και τις αποφάσεις των αρμοδίων οργάνων της Εταιρείας.

Μετά και την προαναφερόμενη αγορά, η Εταιρεία κατέχει 7.720.080 ίδιες μετοχές, ποσοστό 1,575% του συνόλου των μετοχών της Εταιρείας. Η ανακοίνωση εκδίδεται σύμφωνα με τον Κανονισμό (ΕΕ) αριθ. 596/2014 του Ευρωπαϊκού Κοινοβουλίου και του Συμβουλίου της 16/4/2014, τον κατ' εξουσιοδότηση Κανονισμό (ΕΕ) 2016/1052 της Επιτροπής της 8/3/2016 και τον Κανονισμό του Χρηματιστηρίου Αθηνών (παρ. 4.1.3.14).

ALPHA TRUST ΑΝΔΡΟΜΕΔΑ Α.Ε.Ε.Χ.
Ανακοίνωση

Η Εταιρία ALPHA TRUST-ΑΝΔΡΟΜΕΔΑ Α.Ε.Ε.Χ., δημοσιεύει από σήμερα στην ιστοσελίδα της "ΜΗΝΙΑΙΑ ΕΝΗΜΕΡΩΣΗ-ΣΕΠΤΕΜΒΡΙΟΣ 2018", στην ελληνική και αγγλική γλώσσα, για την ενημέρωση των μετόχων της και του επενδυτικού κοινού.

PROFILE Α.Ε.Β.Ε.
Ανακοίνωση

Σε εφαρμογή του άρθρου 4 παρ.4 του υπ' αριθμ. 2273/2003 Κανονισμού της Επιτροπής των Ευρωπαϊκών Κοινοτήτων, η Ανώνυμη Εταιρία με την επωνυμία "PROFILE Α.Ε.Β.Ε. ΠΛΗΡΟΦΟΡΙΚΗΣ", (εφεξής "Εταιρία") ανακοινώνει ότι, σύμφωνα με το άρθρο 16 του κ.ν.2190/1920 όπως ισχύει, και βάσει των σχετικών αποφάσεων της Τακτικής Γενικής Συνέλευσης των Μετόχων της 11ης Μαΐου 2018 και του Διοικητικού Συμβουλίου της 14ης Μαΐου 2018, προέβη σε αγορά ιδίων μετοχών, ως ακολούθως: 1) Την 08/10/2018 η Εταιρία αγόρασε με μέση τιμή κτήσης 1,1975 ευρώ ανά μετοχή, 2.000 μετοχές συνολικής αξίας 2.395,00 ευρώ.

ΤΕΡΝΑ ΕΝΕΡΓΕΙΑΚΗ Α.Β.Ε.Τ.Ε.
Ανακοίνωση

Η ΤΕΡΝΑ ΕΝΕΡΓΕΙΑΚΗ ΑΒΕΤΕ κατ' εφαρμογή του άρθρου 4 παρ. 4 του υπ' αριθμ. 2273/2003 Κανονισμού της Επιτροπής των Ευρωπαϊκών Κοινοτήτων, γνωστοποιεί στο Επενδυτικό Κοινό ότι, σύμφωνα με το άρθρο 16 του ΚΝ 2190/20 όπως τροποποιήθηκε και ισχύει και σε εκτέλεση της από 9/2/2018 απόφασης της Έκτακτης Γενικής Συνέλευσης των Μετόχων της Εταιρείας και της από 28/2/2018 απόφασης του Δ.Σ., προέβη την 8/10/2018 μέσω του μέλους του Χ.Α. ΒΕΤΑ ΑΧΕΠΕΥ, σε αγορά 20.750 ιδίων μετοχών με μέση τιμή κτήσης 6,3625 ευρώ ανά μετοχή και συνολική αξία συναλλαγής 132.022,66 ευρώ.

INTRAKOM Α.Ε.
Ανακοίνωση

Η Ανώνυμη Εταιρεία με την επωνυμία «INTRAKOM ΑΝΩΝΥΜΗ ΕΤΑΙΡΕΙΑ ΣΥΜΜΕΤΟΧΩΝ» (δ.τ. «Intracom Holdings») ανακοινώνει ότι, σύμφωνα με την απόφαση της από 29.06.2018 Τακτικής Γενικής Συνέλευσης των μετόχων της, σε εφαρμογή του άρθρου 16 του Κ.Ν. 2190/1920, ως ισχύει, και του άρθρου 4 παρ. 4 του υπ' αριθμ. 2273/2003 Κανονισμού της Επιτροπής των Ευρωπαϊκών Κοινοτήτων, στις 08.10.2018 προέβη, μέσω του μέλους του Χ.Α. ΛΕΩΝ ΔΕΠΟΛΑΣ ΧΡΗΜΑΤΙΣΤΗΡΙΑΚΗ Α.Ε.Π.Ε.Υ, σε αγορά 10.000 ιδίων μετοχών με μέση τιμή κτήσης € 0,9608, ανά μετοχή και συνολική αξία συναλλαγής € 9.607,50. Κατόπιν της ως άνω αγοράς, η Εταιρεία κατέχει συνολικά 356.645 ίδιες μετοχές (ποσοστό 0,47% επί του μετοχικού της κεφαλαίου).

BRIQ PROPERTIES Α.Ε.Ε.Α.Π.
Ανακοίνωση

Η BriQ Properties Α.Ε.Ε.Α.Π. ενημερώνει το επενδυτικό κοινό ότι στις 8 Οκτωβρίου 2018 προχώρησε στην αγορά του ξενοδοχείου Mr & Mrs White Paros. Το Mr & Mrs White Paros είναι ένα πολυτελές ξενοδοχείο 4* εγκατεστημένο στον παραδοσιακό οικισμό της Νάουσας Πάρου, βρίσκεται 800 μέτρα από το κέντρο της Νάουσας και ένα μόλις χιλιόμετρο από την κοντινότερη παραλία της περιοχής. Το ξενοδοχείο αποτελείται από τρία (3) ξεχωριστά ακίνητα με συνολική επιφάνεια οικοπέδων 4.468,27 τ.μ. και διαθέτει 49 δωμάτια, 2 πισίνες, εστιατόριο, pool bar και lounge. Το ξενοδοχείο είναι μισθωμένο στην εταιρεία HotelBrain Capital Α.Ε., θυγατρική της HotelBrain Α.Ε., η οποία είναι διεθνώς αναγνωρισμένη στον τομέα της εκμετάλλευσης ξενοδοχειακών μονάδων. Το συνολικό τίμημα για την απόκτηση των εν λόγω ακινήτων και του ξενοδοχειακού εξοπλισμού τους ανήλθε σε τρία εκατομμύρια πεντακόσιες χιλιάδες ευρώ (3.500.000 €). Η Διευθύνουσα Σύμβουλος της Εταιρείας, κ. Άννα Αποστολίδου, δήλωσε σχετικά : «Η συγκεκριμένη αγορά αποτελεί την πρώτη επένδυση της BriQ Properties στον χώρο του hospitality, έναν τομέα ακινήτων στον οποίο επιθυμούμε να επενδύσουμε. Είμαστε ιδιαίτερα χαρούμενοι που η συγκεκριμένη αγορά εντάσσεται στα πλαίσια μιας στρατηγικής συνεργασίας με την καταξιωμένη στον χώρο εταιρεία εκμετάλλευσης ξενοδοχειακών μονάδων, HotelBrain».

ΕΛΒΑΛΧΑΛΚΟΡ Ε.Β. ΧΑΛΚΟΥ & ΑΛΟΥΜΙΝΙΟΥ Α.Ε.
Ανακοίνωση

Σύμφωνα με τον Ν.3556/2007 και το άρθρο 19 του Κανονισμού (ΕΕ) αριθ. 596/2014, η ανώνυμη εταιρεία με την επωνυμία «ΕΛΒΑΛΧΑΛΚΟΡ ΕΛΛΗΝΙΚΗ ΒΙΟΜΗΧΑΝΙΑ ΧΑΛΚΟΥ ΚΑΙ ΑΛΟΥΜΙΝΙΟΥ ΑΝΩΝΥΜΟΣ ΕΤΑΙΡΕΙΑ» (στο εξής «ΕΛΒΑΛΧΑΛΚΟΡ Α.Ε.») ανακοινώνει στο επενδυτικό κοινό ότι, μετά από σχετική γνωστοποίηση που έλαβε, ο κ. Σπυριδών Κοκκόλης, Οικονομικός Διευθυντής Ομίλου, προέβη, στις 05.10.2018, σε αγορά 2.000 κοινών μετοχών εκδόσεως της ΕΛΒΑΛΧΑΛΚΟΡ Α.Ε., συνολικής αξίας Ευρώ 2.712,00.

ΠΛΑΣΤΙΚΑ ΘΡΑΚΗΣ ΕΤΑΙΡΙΑ ΣΥΜΜΕΤΟΧΩΝ Α.Ε.Ε.
Ανακοίνωση

Ο Όμιλος Πλαστικά Θράκης ανταποκρινόμενος στην Ευρωπαϊκή Στρατηγική για τα πλαστικά στην Κυκλική Οικονομία μετατρέπει τις σημερινές προκλήσεις σε ευκαιρίες ανάπτυξης με στόχο να αποκτήσει βιώσιμο ανταγωνιστικό πλεονέκτημα: Χρησιμοποιώντας περισσότερο ανακυκλωμένο πλαστικό

Απατώντας στο κάλεσμα της Ευρωπαϊκής Επιτροπής για οικειοθελή δέσμευση ως προς την αύξηση χρήσης ανακυκλωμένου πλαστικού, ο Όμιλος Πλαστικά Θράκης δεσμεύτηκε να αντικαταστήσει 8.500 τόνους πρωτογενούς πρώτης ύλης με ανακυκλωμένο πλαστικό, έως το 2025. Με την κίνηση αυτή συνεισφέρει ενεργά στο να επιτευχθεί ο στόχος της Κομισιόν για σημαντική αύξηση της ποσότητας ανακυκλωμένης πρώτης ύλης για την παραγωγή πλαστικών προϊόντων έως το 2025.

Σχεδιάζοντας & παράγοντας προϊόντα που διευκολύνουν την ανακύκλωση

Σε απόλυτη συμφωνία με την «Ευρωπαϊκή Στρατηγική για το Πλαστικό και την Κυκλική Οικονομία», που απαιτεί όλες οι πλαστικές συσκευασίες που θα κυκλοφορούν στην Ευρωπαϊκή Ένωση έως το 2030 να είναι ανακυκλώσιμες, ο Όμιλος Πλαστικά Θράκης ήδη παράγει και διανέμει παγκοσμίως, προϊόντα που πληρούν αυτές τις προϋποθέσεις.

Επενδύοντας στη νέα εποχή του πλαστικού

Αναλαμβάνοντας την ευθύνη για τον σημαντικό ρόλο του στην παγκόσμια αλυσίδα αξίας πλαστικών, ο Όμιλος ανταποκρίνεται στο κάλεσμα της Κομισιόν:

«Άς επανεφεύρουμε τα πλαστικά! Ήρθε η ώρα να αλλάξουμε τον τρόπο που τα σχεδιάζουμε, τα παράγουμε, τα χρησιμοποιούμε και τα απορρίπτουμε».

Στο πλαίσιο αυτό ο Όμιλος Πλαστικά Θράκης αυξάνει τις επενδύσεις του στον σχεδιασμό και στην παραγωγή ελαφρύτερων, ανακυκλώσιμων λύσεων συσκευασίας και καινοτόμων τεχνικών υφασμάτων.

ΣΥΣΤΗΜΑΤΑ SUNLIGHT A.B.E.E.

Ανακοίνωση

Η Εταιρεία "ΣΥΣΤΗΜΑΤΑ SUNLIGHT ABEE", ενημερώνει το επενδυτικό κοινό, βάσει των υποχρεώσεων του από 20.6.2017 Κοινού Ομολογιακού Δανείου, ύψους πενήντα εκατομμυρίων ευρώ, ότι κατόπιν επαναξιολόγησής της από την εταιρεία ICAP Group A.E., έλαβε εκ νέου διαβάθμιση Β, όσον αφορά στην πιστοληπτική της ικανότητα.

Π. ΠΕΤΡΟΠΟΥΛΟΣ Α.Ε.Β.Ε.

Ανακοίνωση

Η Πέτρος Πετρόπουλος ΑΕΒΕ γνωστοποιεί στο επενδυτικό κοινό ότι σύμφωνα με το άρθρο 16 του ΚΝ 2190/20, όπως τροποποιήθηκε και ισχύει, και σύμφωνα με τους όρους του Κανονισμού 2273/2003 της Ευρωπαϊκής Επιτροπής και σε εκτέλεση της από 19/4/2018 απόφασης της Γενικής Συνέλευσης των Μετόχων της Εταιρείας και απόφασης του Διοικητικού Συμβουλίου με ημερομηνία, 8/5/2018 προέβη την 8/10/2018 σε αγορά 411 Ιδίων Μετοχών της Εταιρείας μέσω της Alpha Finance με τιμή κτήσης 6,62 ευρώ ανά μετοχή και συνολική αξία 2.720,8 ευρώ.

ΓΕΝΙΚΕΣ ΣΥΝΕΛΕΥΣΕΙΣ

FOLLI-FOLLIE A.E.B.T.E.

Η εταιρεία «FOLLI-FOLLIE ΑΝΩΝΥΜΗ ΕΜΠΟΡΙΚΗ ΒΙΟΤΕΧΝΙΚΗ ΚΑΙ ΤΕΧΝΙΚΗ ΕΤΑΙΡΕΙΑ», σε συνέχεια της από 07.09.2018 προηγούμενης ανακοίνωσής της, ανακοινώνει στο επενδυτικό κοινό ότι, μετά από σχετικό αίτημα του μετόχου της, κυρίου Δημητρίου Κουτσολιούτσου, το οποίο υποβλήθηκε προς τον Πρόεδρο της Ετήσιας Τακτικής Γενικής Συνέλευσης των Μετόχων της Εταιρείας της 10ης Σεπτεμβρίου 2018 σύμφωνα με τα προβλεπόμενα στον κ.ν. 2190/1920 (άρθρο 39 παράγραφος 3), η ως άνω **Γενική Συνέλευση** των μετόχων της Εταιρείας **αναβλήθηκε για την Τετάρτη 10 Οκτωβρίου 2018 και ώρα 12.00 μ.μ.**, οπότε και πρόκειται να συζητηθούν και να ληφθούν αποφάσεις επί όλων των θεμάτων της ημερησίας διάταξης, όπως αυτά περιλαμβάνονται στην ήδη δημοσιοποιηθείσα από 10.08.2018 Πρόσκληση του Διοικητικού Συμβουλίου της Εταιρείας.

Σημειώνεται ότι στην ως άνω Γενική Συνέλευση της 10ης Οκτωβρίου 2018 δικαιούται να συμμετάσχει όποιος εμφανίζεται ως μέτοχος στα αρχεία του Συστήματος Αυλών Τίτλων (ΣΑΤ) που διαχειρίζεται η "Ελληνικά Χρηματιστήρια Α.Ε." (Ε.Χ.Α.Ε.), στο οποίο τηρούνται οι κινητές αξίες της Εταιρείας, κατά την έναρξη της τέταρτης (4ης) ημέρας (Ημερομηνία Καταγραφής) πριν από την ημέρα της ως άνω συνεδρίασης της 10ης Οκτωβρίου 2018, ήτοι όποιος εμφανίζεται ως μέτοχος στα αρχεία του ΣΑΤ κατά την 6η Οκτωβρίου 2018. Η σχετική έγγραφη βεβαίωση σχετικά με την μετοχική ιδιότητα πρέπει να περιέλθει στην Εταιρεία το αργότερο την τρίτη (3η) ημέρα πριν από την συνεδρίαση της 10ης Οκτωβρίου 2018.

Η παρούσα ανακοίνωση εκδίδεται σύμφωνα με τις οικείες διατάξεις του Κανονισμού (ΕΕ) 596/2014, αναφορικά με την υποχρέωση του εκδότη για την δημοσιοποίηση των προνομιακών πληροφοριών που τον αφορούν.

ALTEC ΣΥΜΜΕΤΟΧΩΝ Α.Β.Ε.Ε.

Σύμφωνα με το νόμο και το καταστατικό της εταιρείας καλούνται οι μέτοχοι στην **Α' Επαναληπτική Τακτική Γενική Συνέλευση την 12 Οκτωβρίου 2018** ημέρα **Παρασκευή** και ώρα **16.00 μ.μ.** στην έδρα της εταιρείας στο Μαρούσι Αττικής, επί της οδού Πάτμου αρ. 12, με θέμα ημερησίας διάταξης:

«ΘΕΜΑ ΗΜΕΡΗΣΙΑΣ ΔΙΑΤΑΞΗΣ»

1. Υποβολή και έγκριση των ετήσιων οικονομικών καταστάσεων (εταιρικών και ενοποιημένων) της χρήσης από 1/1/2017 έως 31/12/2017, μετά των σχετικών εκθέσεων του Διοικητικού Συμβουλίου και του Ορκωτού Ελεγκτή.
2. Απαλλαγή των μελών του Διοικητικού Συμβουλίου και του Ορκωτού Ελεγκτή από κάθε ευθύνη αποζημιώσεως για τα πεπραγμένα της χρήσης 2017 και τις οικονομικές καταστάσεις της εταιρείας.

3. Εκλογή ενός Τακτικού και ενός Αναπληρωματικού Ορκωτού Ελεγκτή για τον έλεγχο της οικονομικής χρήσης από 1/1/2018 έως 31/12/2018 και καθορισμός της αμοιβής τους.
4. Έγκριση των αμοιβών μελών του Διοικητικού Συμβουλίου για την χρήση του έτους 2017, προέγκριση των αμοιβών μελών του Διοικητικού Συμβουλίου για την χρήση του έτους 2018 και παροχή σχετικής εξουσιοδότησης στο διοικητικό συμβούλιο της εταιρείας για τον καθορισμό του τρόπου και του χρόνου καταβολής τους.
5. Επικύρωση της νέας σύνθεσης του διοικητικού συμβουλίου.
6. Επικύρωση επιτροπής ελέγχου της εταιρείας.
7. Λύση και θέση σε εκκαθάριση της θυγατρικής εταιρείας UNISOFT ROMANIA A.E λόγω οριστικής παύσης των εργασιών της.
8. Επικύρωση απόφασης για την υποβολή αιτήματος ενώπιον του ΧΑΑ περί διαγραφής των μετοχών της εταιρείας.
9. Παροχή αδειάς - εγκρίσεως για τη σύναψη συμβάσεων σύμφωνα με τα άρθρα 23α και 24 παρ. 2 του Κ.Ν. 2190/1920.
10. Θέματα σχετικά με τα άρθρα 47 και 48 του ν. 2190/1920.
11. Διάφορες ανακοινώσεις - Λοιπά θέματα.

Σε περίπτωση μη επίτευξης της απαιτούμενης εκ του Νόμου απαρτίας για τη λήψη απόφασης σε οποιοδήποτε από τα θέματα της Ημερήσιας Διάταξης, η Β' Επαναληπτική Γενική Συνέλευση θα συνέλθει την 24η Οκτωβρίου 2018, ημέρα Τετάρτη και ώρα 16.00 μ.μ. στον ίδιο χώρο, χωρίς τη δημοσίευση νέας πρόσκλησης.

ΔΙΚΑΙΩΜΑ ΣΥΜΜΕΤΟΧΗΣ ΚΑΙ ΨΗΦΟΥ ΣΤΗ ΓΕΝΙΚΗ ΣΥΝΕΛΕΥΣΗ

Στην Α' Επαναληπτική Τακτική Γενική Συνέλευση δικαιούται να συμμετάσχει όποιος εμφανίζεται ως μέτοχος στα αρχεία του Συστήματος Αύλων Τίτλων που διαχειρίζεται η Ελληνικά Χρηματιστήρια Α.Ε. (Ε.Χ.Α.Ε.), στο οποίο τηρούνται οι κινητές αξίες (μετοχές) της Εταιρείας. Η απόδειξη της μετοχικής ιδιότητας γίνεται με την προσκόμιση σχετικής έγγραφης βεβαίωσης του ως άνω φορέα ή εναλλακτικά, με απευθείας ηλεκτρονική σύνδεση της Εταιρείας με τα αρχεία του εν λόγω φορέα.

Η ιδιότητα του μετόχου πρέπει να υφίσταται κατά το πρωί της Δευτέρας 8/10/2018 (Ημερομηνία Καταγραφής), δηλαδή, κατά την έναρξη της τέταρτης (4ης) ημέρας πριν από την ημερομηνία συνεδρίασης της Α' Επαναληπτικής Τακτικής Γενικής Συνέλευσης της 12/10/2018 και η σχετική βεβαίωση ή η ηλεκτρονική πιστοποίηση σχετικά με την μετοχική ιδιότητα πρέπει να περιέλθει στην Εταιρεία την 9/10/2018 ημέρα Τρίτη, ήτοι την τρίτη (3η) ημέρα πριν από τη συνεδρίαση της Τακτικής Γενικής Συνέλευσης. Η αντίστοιχη ημερομηνία στην περίπτωση της Β' Επαναληπτικής είναι το Σάββατο 20 Οκτωβρίου 2018.

Έναντι της Εταιρείας θεωρείται ότι έχει δικαίωμα συμμετοχής και ψήφου στην Ετήσια Τακτική Γενική Συνέλευση μόνον όποιος φέρει την ιδιότητα του μετόχου κατά την αντίστοιχη ημερομηνία καταγραφής. Σε περίπτωση μη συμμόρφωσης προς τις διατάξεις του άρθρου 28α του κ.ν. 2190/1920, ο εν λόγω μέτοχος μετέχει στην Επαναληπτική Ετήσια Τακτική Γενική Συνέλευση μόνο μετά από άδειά της. Σημειώνεται ότι η άσκηση των εν λόγω δικαιωμάτων (συμμετοχής και ψήφου) δεν προϋποθέτει την δέσμευση των μετοχών του δικαιούχου ούτε την τήρηση άλλης ανάλογης διαδικασίας, η οποία περιορίζει την δυνατότητα πώλησης και μεταβίβασης αυτών κατά το χρονικό διάστημα που μεσολαβεί ανάμεσα στην ημερομηνία καταγραφής και στην ημερομηνία της Ετήσιας Τακτικής Γενικής Συνέλευσης.

ΔΙΑΔΙΚΑΣΙΑ ΣΥΜΜΕΤΟΧΗΣ ΚΑΙ ΨΗΦΟΥ ΔΙΑ ΑΝΤΙΠΡΟΣΩΠΟΥ

Ο μέτοχος συμμετέχει στην Α' Επαναληπτική Τακτική Γενική Συνέλευση και ψηφίζει είτε αυτοπροσώπως είτε δια αντιπροσώπων. Κάθε μέτοχος μπορεί να διορίζει μέχρι τρεις (3) αντιπροσώπους και τα νομικά πρόσωπα/μέτοχοι μπορούν να ορίσουν ως εκπροσώπους τους μέχρι τρία (3) φυσικά πρόσωπα. Σε περίπτωση που μέτοχος κατέχει μετοχές της Εταιρείας, οι οποίες εμφανίζονται σε περισσότερους του ενός λογαριασμούς αξιών, αυτός μπορεί να ορίσει διαφορετικούς αντιπροσώπους για τις μετοχές που εμφανίζονται στον κάθε λογαριασμό αξιών. Αντιπρόσωπος που ενεργεί για περισσότερους μετόχους μπορεί να ψηφίζει διαφορετικά για κάθε μέτοχο. Δεν παρέχεται η δυνατότητα συμμετοχής των μετόχων στη Γενική Συνέλευση και άσκησης του δικαιώματος ψήφου με ηλεκτρονικά μέσα, χωρίς τη φυσική παρουσία των μετόχων στον τόπο διεξαγωγής της, είτε δι' αλληλογραφίας, καθώς και η δυνατότητα διορισμού και ανάκλησης αντιπροσώπου με ηλεκτρονικά μέσα καθώς τέτοια διαδικασία δεν προβλέπεται από το Καταστατικό της Εταιρείας Έντυπο Πληρεξουσιότητας για το διορισμό αντιπροσώπου θα είναι διαθέσιμο στους μετόχους α) σε ηλεκτρονική μορφή στην ιστοσελίδα της Εταιρείας (www.altec.gr) και β) σε έγχαρτη μορφή στα γραφεία της εταιρείας επί της οδού Πάτμου 12 στο Μαρούσι Αττικής. Το ανωτέρω έντυπο θα πρέπει να κατατεθεί, συμπληρωμένο και υπογεγραμμένο, στην ως άνω διεύθυνση της εταιρείας, ή να αποσταλεί τηλεομοιοτυπικώς στο fax: 210 6872399 τουλάχιστον τρεις (3) ημέρες πριν από την ημερομηνία της Τακτικής Γενικής Συνέλευσης ήτοι μέχρι την 9/10/2018. Ο αντιπρόσωπος υποχρεούται να γνωστοποιεί στην Εταιρεία, πριν από την έναρξη της συνεδρίασης της Τακτικής Γενικής Συνέλευσης, κάθε συγκεκριμένο γεγονός, το οποίο μπορεί να είναι χρήσιμο στους μετόχους για την αξιολόγηση του κινδύνου να εξυπηρετήσει ο αντιπρόσωπος άλλα συμφέροντα πλην των συμφερόντων του μετόχου.

Σύγκρουση συμφερόντων είναι δυνατόν να προκύπτει ιδίως όταν ο αντιπρόσωπος είναι:

- α) μέτοχος που ασκεί τον έλεγχο της Εταιρείας ή άλλο νομικό πρόσωπο ή οντότητα που ελέγχεται από το μέτοχο αυτόν,
- β) μέλος του Διοικητικού Συμβουλίου ή της εν γένει διοίκησης της Εταιρείας ή μετόχου που ασκεί τον έλεγχο της Εταιρείας ή άλλου νομικού προσώπου ή οντότητας που ελέγχεται από μέτοχο ο οποίος ασκεί τον έλεγχο της Εταιρείας, γ) υπάλληλος ή ορκωτός ελεγκτής της Εταιρείας ή μετόχου που ασκεί τον έλεγχό της, ή άλλου νομικού προσώπου ή οντότητας που ελέγχεται από μέτοχο που ασκεί τον έλεγχο της Εταιρείας,
- δ) σύζυγος ή συγγενής πρώτου βαθμού με ένα από τα φυσικά πρόσωπα που αναφέρονται στις περιπτώσεις α' έως γ'.

ΔΙΚΑΙΩΜΑΤΑ ΜΕΙΟΨΗΦΙΑΣ ΤΩΝ ΜΕΤΟΧΩΝ

Με αίτηση μετόχων που εκπροσωπούν το ένα εικοστό (1/20) του καταβεβλημένου μετοχικού κεφαλαίου, το Διοικητικό Συμβούλιο της Εταιρείας υποχρεούται να εγγράψει στην ημερήσια διάταξη της Ετήσιας Τακτικής Γενικής Συνέλευσης πρόσθετα θέματα, εάν η σχετική αίτηση περιέλθει στο Διοικητικό Συμβούλιο δέκα πέντε (15) τουλάχιστον ημέρες πριν από την Ετήσια Τακτική Γενική Συνέλευση. Η αίτηση για την εγγραφή πρόσθετων θεμάτων στην ημερήσια διάταξη συνοδεύεται από αιτιολόγηση ή από σχέδιο απόφασης προς έγκριση στην Α' Επαναληπτική Ετήσια Τακτική Γενική Συνέλευση και η αναθεωρημένη ημερήσια διάταξη δημοσιοποιείται με τον ίδιο τρόπο όπως η προηγούμενη ημερήσια διάταξη, δέκα τρεις (13) ημέρες πριν από την ημερομηνία της Α' Επαναληπτικής Ετήσιας Τακτικής Γενικής Συνέλευσης και ταυτόχρονα τίθεται στη διάθεση των μετόχων στην ιστοσελίδα της Εταιρείας (ιδ. κατωτέρω), μαζί με την αιτιολόγηση ή το σχέδιο απόφασης που έχει υποβληθεί από τους μετόχους κατά τα προβλεπόμενα στο άρθρο 27 παρ. 3 του κ.ν. 2190/1920.

Με αίτηση μετόχων που εκπροσωπούν το ένα εικοστό (1/20) του καταβεβλημένου μετοχικού κεφαλαίου, το Διοικητικό Συμβούλιο θέτει στη διάθεση των μετόχων κατά τα οριζόμενα στο άρθρο 27 παρ. 3 του κ.ν. 2190/1920, ήτοι έξι (6) τουλάχιστον ημέρες πριν από την ημερομηνία της Α' Επαναληπτικής Ετήσιας Τακτικής Γενικής Συνέλευσης, σχέδια αποφάσεων για θέματα που έχουν περιληφθεί στην αρχική ή την αναθεωρημένη ημερήσια διάταξη, αν η σχετική αίτηση περιέλθει στο Διοικητικό Συμβούλιο επτά (7) τουλάχιστον ημέρες πριν από την ημερομηνία της Α' Επαναληπτικής Ετήσιας Τακτικής Γενικής Συνέλευσης.

Μετά από αίτηση οποιοδήποτε μετόχου που υποβάλλεται στην Εταιρεία πέντε (5) τουλάχιστον πλήρεις ημέρες πριν από την Α' Επαναληπτική Ετήσια Τακτική Γενική Συνέλευση, το Διοικητικό Συμβούλιο υποχρεούται να παρέχει στη Γενική Συνέλευση τις απαιτούμενες συγκεκριμένες πληροφορίες για τις υποθέσεις της Εταιρείας, στο μέτρο που αυτές είναι χρήσιμες για την πραγματική εκτίμηση των θεμάτων της ημερήσιας διάταξης. Το Διοικητικό Συμβούλιο μπορεί να αρνηθεί την παροχή των πληροφοριών για αποχρώντα ουσιώδη λόγο, ο οποίος αναγράφεται στα πρακτικά. Το Διοικητικό Συμβούλιο μπορεί να απαντήσει ενιαία σε αιτήσεις μετόχων με το ίδιο περιεχόμενο. Υποχρέωση παροχής πληροφοριών δεν υφίσταται όταν οι σχετικές πληροφορίες διατίθενται ήδη στην ιστοσελίδα της Εταιρείας. Μετά από αίτηση μετόχων που εκπροσωπούν το ένα πέμπτο (1/5) του καταβεβλημένου μετοχικού κεφαλαίου, η οποία υποβάλλεται στην Εταιρεία πέντε (5) τουλάχιστον πλήρεις ημέρες πριν από την Α' Επαναληπτική Ετήσια Γενική Συνέλευση Διοικητικό Συμβούλιο υποχρεούται να παρέχει στη Γενική Συνέλευση

πληροφορίες για την πορεία των εταιρικών υποθέσεων και την περιουσιακή κατάσταση της Εταιρείας. Το Διοικητικό Συμβούλιο μπορεί να αρνηθεί την παροχή των πληροφοριών για αποχρώντα ουσιώδη λόγο, ο οποίος αναγράφεται στα πρακτικά. Αντίστοιχες προθεσμίες για τυχόν άσκηση δικαιωμάτων μειοψηφίας των μετόχων ισχύουν και σε περίπτωση Επαναληπτικών Γενικών Συνελεύσεων. Σε όλες τις ανωτέρω αναφερόμενες περιπτώσεις οι αιτούντες μέτοχοι οφείλουν να αποδεικνύουν τη μετοχική τους ιδιότητα και τον αριθμό των μετοχών που κατέχουν κατά την άσκηση του σχετικού δικαιώματος. Τέτοια απόδειξη αποτελεί και η προσκόμιση βεβαίωσης από τον φορέα στον οποίο τηρούνται οι οικείες κινητές αξίες ή η πιστοποίηση της μετοχικής ιδιότητας με απευθείας ηλεκτρονική σύνδεση φορέα και Εταιρείας.

Κατόπιν αίτησης Μετόχων που εκπροσωπούν το 1/20 του καταβεβλημένου μετοχικού κεφαλαίου, που υποβάλλεται στην Εταιρεία πέντε (5) τουλάχιστον πλήρεις ημέρες πριν από τη Α' Επαναληπτική Γενική Συνέλευση, το Διοικητικό Συμβούλιο υποχρεούται να ανακοινώσει στην Α' Επαναληπτική Τακτική Γενική Συνέλευση, τα ποσά που κατά την τελευταία διετία καταβλήθηκαν σε κάθε μέλος του Διοικητικού Συμβουλίου ή τους διευθυντές της Εταιρείας, καθώς και κάθε παροχή προς τα πρόσωπα αυτά, από οποιαδήποτε αιτία ή σύμβαση της Εταιρείας με αυτούς.

ΔΙΑΘΕΣΙΜΑ ΕΓΓΡΑΦΑ ΚΑΙ ΠΛΗΡΟΦΟΡΙΕΣ

Η Πρόσκληση, το έντυπο διορισμού αντιπροσώπου, τα σχέδια αποφάσεων επί των θεμάτων της Ημερησίας Διάταξης και κάθε εν γένει στοιχείο του άρθρου 27 παρ. 3 Κ.Ν.2190/1920, είναι διαθέσιμα σε έγχαρτη μορφή στα γραφεία της έδρας της Εταιρείας επί της οδού Πάτμου 12 στο Μαρούσι Αττικής, και σε ηλεκτρονική μορφή στην ιστοσελίδα της Εταιρείας www.altec.gr.

ΤΕΡΝΑ ΕΝΕΡΓΕΙΑΚΗ ΑΝΩΝΥΜΗ ΒΙΟΜΗΧΑΝΙΚΗ ΕΜΠΟΡΙΚΗ ΤΕΧΝΙΚΗ ΕΤΑΙΡΕΙΑ *

Σύμφωνα με το Νόμο και το Καταστατικό, το Διοικητικό Συμβούλιο της Ανώνυμης Εταιρείας με την επωνυμία «ΤΕΡΝΑ ΕΝΕΡΓΕΙΑΚΗ ΑΝΩΝΥΜΗ ΒΙΟΜΗΧΑΝΙΚΗ ΕΜΠΟΡΙΚΗ ΤΕΧΝΙΚΗ ΕΤΑΙΡΕΙΑ» και τον διακριτικό τίτλο «ΤΕΡΝΑ ΕΝΕΡΓΕΙΑΚΗ Α.Β.Ε.Τ.Ε.» με την από 25.09.2018 απόφαση του, καλεί τους Μετόχους της Εταιρείας σε **Έκτακτη Γενική Συνέλευση** στις **18.10.2018**, ημέρα **Πέμπτη** και ώρα **9:30 π.μ.**, στην έδρα της Εταιρείας, επί της Λεωφ. Μεσογείων αρ. 85 στην Αθήνα, για συζήτηση και λήψη αποφάσεων επί των παρακάτω θεμάτων ημερήσιας διάταξης:

1. Αύξηση του μετοχικού κεφαλαίου της Εταιρείας με κεφαλαιοποίηση αποθεματικών με αύξηση της ονομαστικής αξίας της μετοχής και ταυτόχρονη μείωση του μετοχικού κεφαλαίου της Εταιρείας με επιστροφή μετρητών στους Μετόχους με αντίστοιχη μείωση της ονομαστικής αξίας κάθε μετοχής. Τροποποίηση της παρ. 1 του άρθρου 5 του Καταστατικού
2. Ανακοίνωση αντικατάστασης μέλους Δ.Σ.
3. Έγκριση συμβάσεων κατά το άρθρο 23^α του ΚΝ2190/20

Σε περίπτωση μη επίτευξης της απαιτούμενης εκ του Νόμου απαρτίας για την λήψη απόφασης επί του θέματος της Ημερησίας Διάταξης, η τυχόν Α' Επαναληπτική Γενική Συνέλευση θα συνέλθει την 29.10.2018, ημέρα Δευτέρα και ώρα 9:30 π.μ. στον ίδιο χώρο.

Σύμφωνα με τον Κ.Ν. 2190/1920 όπως τροποποιήθηκε με τον Ν. 3884/2010 και ισχύει, η Εταιρεία ενημερώνει τους Μετόχους της για τα ακόλουθα:

Α. Δικαίωμα συμμετοχής και ψήφου στη Γενική Συνέλευση

Στην Έκτακτη Γενική Συνέλευση δικαιούται να συμμετέχει όποιος εμφανίζεται ως μέτοχος στα αρχεία του συστήματος άυλων τίτλων που διαχειρίζεται η «Ελληνικά Χρηματιστήρια Α.Ε.» (Ε.Χ.Α.Ε.), στο οποίο τηρούνται οι κινητές αξίες (μετοχές) της Εταιρείας. Η απόδειξη της μετοχικής ιδιότητας γίνεται με την προσκόμιση σχετικής έγγραφης βεβαίωσης της Ε.Χ.Α.Ε. ή αναλλακτικά με απευθείας ηλεκτρονική σύνδεση της Εταιρείας με τα αρχεία της Ε.Χ.Α.Ε.

Η ιδιότητα του μετόχου πρέπει να υφίσταται κατά την έναρξη της 13.10.2018 (ημερομηνία καταγραφής) δηλ. της πέμπτης (5^{ης}) ημέρας πριν από την ημέρα συνεδρίασης της Έκτακτης Γενικής Συνέλευσης στις 18.10.2018 και η σχετική έγγραφη βεβαίωση ή η ηλεκτρονική πιστοποίηση σχετικά με τη μετοχική ιδιότητα πρέπει να περιέλθει στην Εταιρεία το αργότερο στις 15.10.2018, δηλ. την τρίτη (3^η) ημέρα πριν από τη Συνεδρίαση της Έκτακτης Γενικής Συνέλευσης.

Για την Α' Επαναληπτική Γενική Συνέλευση η ιδιότητα του μετόχου πρέπει να υφίσταται κατά την έναρξη της 25.10.2018, δηλ. την τέταρτη (4^η) ημέρα πριν από την ημερομηνία συνεδρίασης της Α' Επαναληπτικής Γενικής Συνέλευσης (ημερομηνία καταγραφής Α' Επαναληπτικής Γενικής Συνέλευσης), η δε σχετική έγγραφη βεβαίωση ή η ηλεκτρονική πιστοποίηση σχετικά με τη μετοχική ιδιότητα πρέπει να περιέλθει στην Εταιρεία το αργότερο την 26.10.2018, δηλ. την τρίτη (3^η) ημέρα πριν από τη συνεδρίαση της ως άνω Γενικής Συνέλευσης.

Έναντι της Εταιρείας θεωρείται ότι έχει δικαίωμα συμμετοχής και ψήφου στην Γενική Συνέλευση μόνον όποιος φέρει την ιδιότητα του μετόχου κατά την ως άνω αναγραφόμενη ημερομηνία καταγραφής. Σε περίπτωση μη συμμόρφωσης προς τις διατάξεις του αρ. 28α του Κ.Ν. 2190/1920 όπως ισχύει, ο εν λόγω μέτοχος μετέχει στην Γενική Συνέλευση μόνο μετά από άδεια αυτής.

Η άσκηση των εν λόγω δικαιωμάτων δεν προϋποθέτει τη δέσμευση των μετοχών του δικαιούχου ούτε την τήρηση άλλης ανάλογης διαδικασίας, η οποία περιορίζει τη δυνατότητα πώλησης και μεταβίβασης αυτών κατά το χρονικό διάστημα που μεσολαβεί ανάμεσα στην ημερομηνία καταγραφής και στην ημερομηνία της Γενικής Συνέλευσης.

Β. Δικαιώματα Μειοψηφίας Μετόχων

Σύμφωνα με το άρθρο 39 παρ. 2, 2^α, 4 και 5 του Κ.Ν. 2190/1920, οι μέτοχοι έχουν τα ακόλουθα δικαιώματα: (α) Με αίτηση μετόχων που εκπροσωπούν το ένα εικοστό (1/20) του καταβεβλημένου μετοχικού κεφαλαίου, το Διοικητικό Συμβούλιο της Εταιρείας υποχρεούται να εγγράψει στην ημερήσια διάταξη της Γενικής Συνέλευσης πρόσθετα θέματα, εάν η σχετική αίτηση περιέλθει στο Διοικητικό Συμβούλιο μέχρι την 03.10.2018, δηλ. δεκαπέντε (15) τουλάχιστον ημέρες πριν από την Έκτακτη Γενική Συνέλευση.

Η αίτηση για την εγγραφή πρόσθετων θεμάτων στην ημερήσια διάταξη συνοδεύεται από αιτιολόγηση ή από σχέδιο απόφασης προς έγκριση στη Γενική Συνέλευση και η αναθεωρημένη ημερήσια διάταξη δημοσιοποιείται με τον ίδιο τρόπο όπως η προηγούμενη ημερήσια διάταξη, στις 05.10.2018, δηλ. δεκατρείς (13) ημέρες πριν από την ημερομηνία της Έκτακτης Γενικής Συνέλευσης και ταυτόχρονα τίθεται στη διάθεση των μετόχων στην ιστοσελίδα της Εταιρείας (www.terna-energy.com), μαζί με την αιτιολόγηση ή το σχέδιο απόφασης που έχει υποβληθεί από τους μετόχους κατά τα προβλεπόμενα στο άρθρο 27 παρ. 3 του Κ.Ν. 2190/1920.

(β) Με αίτηση μετόχων που εκπροσωπούν το ένα εικοστό (1/20) του καταβεβλημένου μετοχικού κεφαλαίου, το Διοικητικό Συμβούλιο θέτει στη διάθεση των μετόχων κατά τα οριζόμενα στο άρθρο 27 παρ. 3 του Κ.Ν. 2190/1920, το αργότερο μέχρι την 12.10.2018, δηλ. έξι (6) τουλάχιστον ημέρες πριν από την ημερομηνία της Γενικής Συνέλευσης, σχέδια αποφάσεων για θέματα που έχουν περιληφθεί στην αρχική ή την αναθεωρημένη ημερήσια διάταξη, αν η σχετική αίτηση περιέλθει στο Διοικητικό Συμβούλιο μέχρι την 11.10.2018, δηλ. επτά (7) τουλάχιστον ημέρες πριν από την ημερομηνία της Γενικής Συνέλευσης.

(γ) Μετά από αίτηση οποιουδήποτε μετόχου που υποβάλλεται στην Εταιρεία μέχρι τις 12.10.2018, δηλ. πέντε (5) τουλάχιστον πλήρεις ημέρες πριν από τη Γενική Συνέλευση, το Διοικητικό Συμβούλιο υποχρεούται να παρέχει στη Γενική Συνέλευση τις αιτούμενες συγκεκριμένες πληροφορίες για τις υποθέσεις της Εταιρείας, στο μέτρο που αυτές είναι χρήσιμες για την πραγματική εκτίμηση των θεμάτων της ημερήσιας διάταξης. Το Διοικητικό Συμβούλιο μπορεί να αρνηθεί την παροχή των πληροφοριών για αποχρώντα ουσιώδη λόγο, ο οποίος αναγράφεται στα πρακτικά. Το Διοικητικό Συμβούλιο μπορεί να απαντήσει ενιαία σε αιτήσεις μετόχων με το ίδιο περιεχόμενο.

Υποχρέωση παροχής πληροφοριών δεν υφίσταται όταν οι σχετικές πληροφορίες διατίθενται ήδη στην ιστοσελίδα της Εταιρείας, ιδίως με την μορφή ερωτήσεων και απαντήσεων.

(δ) Μετά από αίτηση μετόχων που εκπροσωπούν το ένα πέμπτο (1/5) του καταβεβλημένου μετοχικού κεφαλαίου, η οποία υποβάλλεται στην Εταιρεία μέχρι τις 12.10.2018, δηλ. πέντε (5) τουλάχιστον πλήρεις ημέρες πριν από τη Γενική Συνέλευση, το Διοικητικό Συμβούλιο υποχρεούται να παρέχει στη Γενική Συνέλευση πληροφορίες για την πορεία των εταιρικών υποθέσεων και την περιουσιακή κατάσταση της Εταιρείας. Το Διοικητικό Συμβούλιο μπορεί να αρνηθεί την παροχή των πληροφοριών για αποχρώντα ουσιώδη λόγο, ο οποίος αναγράφεται στα πρακτικά.

Αντίστοιχες προθεσμίες για τυχόν άσκηση δικαιωμάτων μειοψηφίας των μετόχων ισχύουν και σε περίπτωση Επαναληπτικών Γενικών Συνελεύσεων.

Σε όλες τις ανωτέρω αναφερόμενες περιπτώσεις οι αιτούντες μέτοχοι οφείλουν να αποδεικνύουν τη μετοχική τους ιδιότητα και τον αριθμό των μετοχών που κατέχουν κατά την άσκηση του σχετικού δικαιώματος. Τέτοια απόδειξη αποτελεί και η προσκόμιση βεβαίωσης από την Ε.Χ.Α.Ε. όπου τηρούνται οι κινητές αξίες ή η πιστοποίηση της μετοχικής ιδιότητας με απευθείας ηλεκτρονική σύνδεση της Εταιρείας με τα αρχεία της Ε.Χ.Α.Ε.

Γ. Διαδικασία για την άσκηση δικαιώματος ψήφου μέσω αντιπροσώπου

Ο μέτοχος συμμετέχει στην Έκτακτη Γενική Συνέλευση και ψηφίζει είτε αυτοπροσώπως είτε μέσω αντιπροσώπων. Κάθε μέτοχος φυσικό ή νομικό πρόσωπο μπορεί να διορίζει μέχρι τρεις (3) αντιπροσώπους για μία και μόνη Γενική Συνέλευση ή για όσες Συνελεύσεις λάβουν χώρα εντός ορισμένου χρόνου. Ωστόσο, αν ο μέτοχος κατέχει μετοχές της Εταιρείας, οι οποίες εμφανίζονται σε περισσότερους του ενός λογαριασμούς αξιών, ο περιορισμός αυτός δεν εμποδίζει τον εν λόγω μέτοχο να ορίζει διαφορετικούς αντιπροσώπους για τις μετοχές που εμφανίζονται στον κάθε λογαριασμό αξιών σε σχέση με την Έκτακτη Γενική Συνέλευση. Αντιπρόσωπος που ενεργεί για περισσότερους μετόχους μπορεί να ψηφίζει διαφορετικά για κάθε μέτοχο. Ο Αντιπρόσωπος ψηφίζει σύμφωνα με τις οδηγίες του Μετόχου, εφόσον υφίσταται και υποχρεούται να αρχειοθετεί τις οδηγίες ψήφου για τουλάχιστον ένα (1) χρόνο από την υποβολή του Πρακτικού της Γενικής Συνέλευσης στην αρμόδια Αρχή ή εάν η Απόφαση υποβάλλεται σε δημοσιότητα από την καταχώρηση της στο Μητρώο Ανωνύμων Εταιρειών. Η μη συμμόρφωση του Αντιπροσώπου με τις οδηγίες που έχει λάβει δεν επηρεάζει το κύρος των αποφάσεων της Γενικής Συνέλευσης ακόμη και αν η ψήφος του Αντιπροσώπου ήταν αποφασιστική για τη λήψη τους. Ο αντιπρόσωπος μετόχου υποχρεούται να γνωστοποιεί στην Εταιρεία, πριν από την έναρξη της συνεδρίασης της Έκτακτης Γενικής Συνέλευσης, κάθε συγκεκριμένο γεγονός, το οποίο μπορεί να είναι χρήσιμο στους μετόχους για την αξιολόγηση του κινδύνου να εξυπηρετήσει ο αντιπρόσωπος άλλα συμφέροντα πλην των συμφερόντων του αντιπροσωπευμένου μετόχου.

Κατά την έννοια της παρούσας παραγράφου, μπορεί να προκύπτει σύγκρουση συμφερόντων ιδίως όταν ο αντιπρόσωπος: (α) είναι μέτοχος που ασκεί τον έλεγχο της Εταιρείας ή είναι άλλο νομικό πρόσωπο ή οντότητα η οποία ελέγχεται από το μέτοχο αυτόν, (β) είναι μέλος του Διοικητικού Συμβουλίου ή της εν γένει διοίκησης της Εταιρείας ή μετόχου που ασκεί τον έλεγχο της Εταιρείας ή άλλου νομικού προσώπου ή οντότητας που ελέγχεται από μέτοχο, (γ) είναι υπάλληλος ή ορκωτός ελεγκτής της Εταιρείας ή μετόχου που ασκεί τον έλεγχο της Εταιρείας, ή άλλου νομικού προσώπου ή οντότητας που ελέγχεται από μέτοχο, ο οποίος ασκεί τον έλεγχο της Εταιρείας, (δ) είναι σύζυγος ή συγγενής πρώτου βαθμού με ένα από τα φυσικά πρόσωπα που αναφέρονται στις ως άνω περιπτώσεις (α) έως (γ).

Ο διορισμός και η ανάκληση αντιπροσώπου του μετόχου γίνεται εγγράφως και κοινοποιείται στην Εταιρεία με τον ίδιο τύπο, τουλάχιστον τρεις (3) ημέρες πριν από την ημερομηνία συνεδρίασης της Έκτακτης Γενικής Συνέλευσης.

Η Εταιρεία διαθέτει στην ιστοσελίδα της (www.terna-energy.com) το έντυπο που πρέπει να χρησιμοποιηθεί για τον διορισμό αντιπροσώπου. Το έντυπο αυτό κατατίθεται συμπληρωμένο και υπογεγραμμένο από τον μέτοχο στο Τμήμα Εξυπηρέτησης Μετόχων της Εταιρείας στη διεύθυνση: Λεωφ. Μεσογείων 85 στην Αθήνα ή αποστέλλεται στο fax: 210-6968076 τρεις (3) τουλάχιστον ημέρες πριν από την ημερομηνία της Έκτακτης Γενικής Συνέλευσης.

Ο δικαιούχος καλείται να μεριμνά για την επιβεβαίωση της επιτυχούς αποστολής του εντύπου διορισμού αντιπροσώπου και της παραλαβής του από την Εταιρεία, καλώντας στο τηλέφωνο: 210-6968429.

Το Καταστατικό της Εταιρείας παρότι προβλέπει τη δυνατότητα συμμετοχής των Μετόχων στη Γενική Συνέλευση με ηλεκτρονικά μέσα, χωρίς τη φυσική παρουσία τους στον τόπο διεξαγωγής της, τη δυνατότητα ψήφου εξ αποστάσεως είτε με ηλεκτρονικά μέσα είτε δι' αλληλογραφίας καθώς και τη δυνατότητα διορισμού και ανάκλησης αντιπροσώπου με ηλεκτρονικά μέσα δεν έχουν εκδοθεί οι σχετικές Υπουργικές Αποφάσεις που αφορούν στις προϋποθέσεις των ελάχιστων τεχνικών προδιαγραφών για τη διασφάλιση της Ταυτότητας του Μετόχου καθώς και την ασφάλεια της ηλεκτρονικής ή άλλης σύνδεσης και ως εκ τούτου δεν παρέχεται προς το παρόν η δυνατότητα εφαρμογής αυτής της διάταξης.

Δ. ΔΙΑΘΕΣΙΜΑ ΕΓΓΡΑΦΑ & ΠΛΗΡΟΦΟΡΙΕΣ

Οι πληροφορίες του άρθρου 27 παρ. 3 του Κ.Ν. 2190/1920 θα διατίθενται σε ηλεκτρονική μορφή στην ιστοσελίδα της Εταιρείας (www.terna-energy.com). Το πλήρες κείμενο των τυχόν εγγράφων και σχεδίων αποφάσεων που προβλέπονται στο άρθρο 27 παρ. 3 περιπτώσεις γ' και δ' του Κ.Ν. 2190/1920 θα διατίθεται και σε έγχαρτη μορφή στα γραφεία του Τμήματος Εξυπηρέτησης Μετόχων της Εταιρείας στη διεύθυνση: Λεωφ. Μεσογείων 85 στην Αθήνα.

ΑΚΡΙΤΑΣ Α.Ε.

Έκτακτη Γενική Συνέλευση την 23/10/2018 ημέρα Τρίτη και ώρα **11 π.μ.** στα γραφεία της έδρας της εταιρείας στην Αλεξανδρούπολη, οδός Σωκράτη Οικονομού 3, στην αίθουσα εκδηλώσεων, για τη συζήτηση και λήψη απόφασης για τα παρακάτω θέματα:

ΗΜΕΡΗΣΙΑ ΔΙΑΤΑΞΗ

1. Αύξηση του μετοχικού κεφαλαίου της εταιρίας α) με την καταβολή μετρητών συνολικού ύψους 12,793 εκατ. ευρώ και την έκδοση προνομιούχων μετοχών ονομαστικής αξίας ενός (1) ευρώ εκάστη, χωρίς δικαίωμα ψήφου, με δικαίωμα μετατροπής τους σε κοινές ονομαστικής αξίας ενός (1) ευρώ € εκάστη και β) με την κεφαλαιοποίηση δανειακών υποχρεώσεων της εταιρίας 6,601 εκατ. ευρώ με την έκδοση προνομιούχων ονομαστικών χωρίς δικαίωμα ψήφου μετοχών, αξίας ενός (1) ευρώ εκάστη, με δικαίωμα μετατροπής τους σε κοινές, και τροποποίηση του άρθρου 5 του Καταστατικού. Η ανωτέρω αύξηση του μετοχικού κεφαλαίου προτείνεται να πραγματοποιηθεί με κατάργηση του δικαιώματος προτίμησης των παλαιών μετόχων σύμφωνα με την Έκθεση του Διοικητικού Συμβουλίου που παρατίθεται κατωτέρω.
2. Έγκριση της Έκθεσης του Δ.Σ προς την Γενική Συνέλευση σύμφωνα με τα άρθρα 13 παρ. 10 ΚΝ 2190/1920 και 9 παρ. 1 Ν. 3016/2002.

I. Δικαιώματα Συμμετοχής και Ψήφου

Στη Γενική Συνέλευση δικαίωμα συμμετοχής και ψήφου έχει όποιος εμφανίζεται ως μέτοχος στα αρχεία του Συστήματος Άυλων Τίτλων που διαχειρίζονται τα «Ελληνικά Χρηματιστήρια Α.Ε.» (Ε.Χ.Α.Ε.), στο οποίο τηρούνται οι κινητές αξίες (μετοχές) της Εταιρίας. Η απόδειξη της μετοχικής ιδιότητας γίνεται με την προσκόμιση σχετικής έγγραφης βεβαίωσης του ως άνω φορέα ή εναλλακτικά, με απευθείας ηλεκτρονική σύνδεση της Εταιρίας με τα αρχεία του εν λόγω φορέα. Η ιδιότητα του μετόχου πρέπει να υφίσταται κατά την ημερομηνία καταγραφής (record date), ήτοι κατά την έναρξη της πέμπτης (5ης) ημέρας πριν από την ημέρα συνεδρίασης της Γενικής Συνέλευσης (ήτοι την 18η Οκτωβρίου 2018), και η σχετική βεβαίωση ή η ηλεκτρονική πιστοποίηση σχετικά με την μετοχική ιδιότητα πρέπει να περιέλθει στην Εταιρία το αργότερο την Τρίτη (3η) ημέρα πριν από τη συνεδρίαση της Γενικής Συνέλευσης (ήτοι την 20η Οκτωβρίου 2018).

Έναντι της Εταιρίας θεωρείται ότι έχει δικαίωμα συμμετοχής και ψήφου στη Γενική Συνέλευση μόνον όποιος φέρει την ιδιότητα του μετόχου κατά την αντίστοιχη ημερομηνία καταγραφής (record date). Σε περίπτωση μη συμμόρφωσης προς τις διατάξεις του άρθρου 28α του Κ.Ν. 2190/1920, ο εν λόγω μέτοχος μετέχει στη Γενική Συνέλευση μόνο μετά από άδεια αυτής.

Η άσκηση των εν λόγω δικαιωμάτων (συμμετοχής και ψήφου) δεν προϋποθέτει την δέσμευση των μετοχών του δικαιούχου ούτε την τήρηση άλλης ανάλογης διαδικασίας, η οποία περιορίζει την δυνατότητα πώλησης και μεταβίβασης αυτών κατά το χρονικό διάστημα που μεσολαβεί ανάμεσα στην ημερομηνία καταγραφής και στην ημερομηνία της Γενικής Συνέλευσης.

II. Διαδικασία άσκησης δικαιώματος ψήφου

Ο μέτοχος συμμετέχει στη Γενική Συνέλευση και ψηφίζει είτε αυτοπροσώπως είτε μέσω αντιπροσώπων. Κάθε μέτοχος μπορεί να διορίζει μέχρι τρεις (3) αντιπροσώπους. Νομικά πρόσωπα μετέχουν στη Γενική Συνέλευση ορίζοντας ως εκπροσώπους τους μέχρι τρία (3) φυσικά πρόσωπα. Ωστόσο, αν ο μέτοχος κατέχει μετοχές της Εταιρίας, οι οποίες εμφανίζονται σε περισσότερους του ενός λογαριασμούς αξιών, ο περιορισμός αυτός δεν εμποδίζει τον εν λόγω μέτοχο να ορίζει διαφορετικούς αντιπροσώπους για τις μετοχές που εμφανίζονται στον κάθε λογαριασμό αξιών σε σχέση με τη Γενική Συνέλευση. Αντιπρόσωπος που ενεργεί για περισσότερους μετόχους μπορεί να ψηφίζει διαφορετικά για κάθε μέτοχο. Ο αντιπρόσωπος μετόχου υποχρεούται να γνωστοποιεί στην Εταιρία, πριν από την έναρξη της συνεδρίασης της Γενικής Συνέλευσης, κάθε συγκεκριμένο γεγονός, το οποίο μπορεί να είναι χρήσιμο στους μετόχους για την αξιολόγηση του κινδύνου να εξυπηρετηθεί ο αντιπρόσωπος άλλα συμφέροντα πλην των συμφερόντων του αντιπροσωπευόμενου μετόχου.

Κατά την έννοια της παρούσας παραγράφου, μπορεί να προκύπτει σύγκρουση συμφερόντων ιδίως όταν ο αντιπρόσωπος:

- α) είναι μέτοχος που ασκεί τον έλεγχο της Εταιρίας ή άλλο νομικό πρόσωπο ή οντότητα η οποία ελέγχεται από το μέτοχο αυτόν, β) είναι μέλος του διοικητικού Συμβουλίου ή της εν γένει διοίκησης της Εταιρίας ή μετόχου που ασκεί τον έλεγχο της Εταιρίας, ή άλλου νομικού προσώπου ή οντότητας που ελέγχεται από μέτοχο, γ) είναι υπάλληλος ή ορκωτός ελεγκτής της Εταιρίας ή μετόχου που ασκεί τον έλεγχο της Εταιρίας, ή άλλου νομικού προσώπου ή οντότητας που ελέγχεται από μέτοχο, ο οποίος ασκεί τον έλεγχο της Εταιρίας, δ) είναι σύζυγος ή συγγενής πρώτου βαθμού με ένα από τα φυσικά πρόσωπα που αναφέρονται στις ως

άνω περιπτώσεις (α) έως (γ). Ο διορισμός και η ανάκληση αντιπροσώπου του μετόχου γίνεται εγγράφως και κοινοποιείται στην Εταιρία με τους ίδιους τύπους, τουλάχιστον τρεις (3) ημέρες πριν από την ημερομηνία συνεδρίασης της Γενικής Συνέλευσης.

Το έντυπο με το οποίο βεβαιώνεται ο διορισμός του αντιπροσώπου είναι διαθέσιμο προς τους μετόχους στην ιστοσελίδα της Εταιρίας www.akritas.gr και σε έγχαρτη μορφή στα κεντρικά γραφεία της Εταιρίας (Σωκράτη Οικονόμου 3, 68 100, Αλεξανδρούπολη).

III. Δικαιώματα μειοψηφίας

Με αίτηση μετόχων, που εκπροσωπούν το ένα εικοστό (1/20) του καταβεβλημένου μετοχικού κεφαλαίου, το Διοικητικό Συμβούλιο υποχρεούται να εγγράψει στην ημερήσια διάταξη της Γενικής Συνέλευσης, που έχει ήδη συγκληθεί, πρόσθετα θέματα, εάν η σχετική αίτηση περιέλθει στο Διοικητικό Συμβούλιο δεκαπέντε (15) τουλάχιστον ημέρες πριν από τη Γενική Συνέλευση. Τα πρόσθετα θέματα πρέπει να δημοσιεύονται ή να γνωστοποιούνται, με ευθύνη του Διοικητικού Συμβουλίου, δεκατρείς (13) τουλάχιστον ημέρες πριν από τη Γενική Συνέλευση.

Με αίτηση μετόχων που εκπροσωπούν το ένα εικοστό (1/20) του καταβεβλημένου μετοχικού κεφαλαίου, το Διοικητικό Συμβούλιο θέτει στη διάθεση των μετόχων κατά τα οριζόμενα στο άρθρο 27 παρ. 3 του Κ.Ν. 2190/1920, έξι (6) τουλάχιστον ημέρες πριν από την ημερομηνία της Γενικής Συνέλευσης, σχέδια αποφάσεων για θέματα που έχουν περιληφθεί στην αρχική ή την αναθεωρημένη ημερήσια διάταξη, αν η σχετική αίτηση περιέλθει στο Διοικητικό Συμβούλιο επτά (7) τουλάχιστον ημέρες πριν από την ημερομηνία της Γενικής Συνέλευσης.

Σε περίπτωση αίτησης μετόχων που εκπροσωπούν το ένα εικοστό (1/20) του καταβεβλημένου μετοχικού κεφαλαίου, η οποία πρέπει να υποβληθεί στην Εταιρία πέντε (5) πλήρεις ημέρες πριν από την τακτική Γενική Συνέλευση, το Διοικητικό Συμβούλιο είναι υποχρεωμένο να ανακοινώνει στην Γενική Συνέλευση τα ποσά που μέσα στην τελευταία διετία καταβλήθηκαν για οποιαδήποτε αιτία από την Εταιρία σε μέλη του Διοικητικού Συμβουλίου ή στους διευθυντές ή άλλους υπαλλήλους της, καθώς και κάθε άλλη σύμβαση της Εταιρίας που καταρτίστηκε για οποιαδήποτε αιτία με τα ίδια πρόσωπα. Επίσης με αίτηση οιοδήποτε μετόχου που υποβάλλεται κατά τα ανωτέρω το Διοικητικό Συμβούλιο υποχρεούται να παρέχει τις συγκεκριμένες πληροφορίες που του ζητούνται σχετικά με τις υποθέσεις της Εταιρίας στο μέτρο που αυτές είναι χρήσιμες για την πραγματική εκτίμηση των θεμάτων της ημερήσιας διάταξης. Το Διοικητικό Συμβούλιο μπορεί να αρνηθεί να δώσει τις πληροφορίες που του ζητούνται, αναγράφοντας την σχετική αιτιολογία στα πρακτικά. Τέτοιος λόγος μπορεί να είναι κατά τις περιστάσεις η εκπροσώπηση των αιτούντων μετόχων στο Διοικητικό Συμβούλιο, σύμφωνα με τις παρ. 3 ή 6 του άρθρου 18 του Κ.Ν. 2190/1920.

Σε όλες τις ανωτέρω περιπτώσεις οι μέτοχοι που επιθυμούν να ασκήσουν τα νόμιμα δικαιώματα τους οφείλουν να αποδεικνύουν τη μετοχική τους ιδιότητα και τον αριθμό των κινητών αξιών που διαθέτουν με βεβαίωση από την Ελληνικά Χρηματιστήρια Α.Ε. (Ε.Χ.Α.Ε.) ή με απευθείας ηλεκτρονική σύνδεση μεταξύ του ως άνω φορέα και της Εταιρίας.

Η παρούσα πρόσκληση και όλα τα σχετικά έγγραφα που αφορούν τη Γενική Συνέλευση διατίθενται σε ηλεκτρονική μορφή στην ιστοσελίδα της Εταιρίας μας www.akritas.gr και σε έγχαρτη μορφή στα κεντρικά γραφεία της Εταιρίας μας (Σωκράτη Οικονόμου 3, 68100, Αλεξανδρούπολη).

Η Έκθεση του Διοικητικού Συμβουλίου προς τη Γενική Συνέλευση σύμφωνα με τα άρθρα 13 παρ. 10 ΚΝ 2190/1920 και 9 παρ. 1 Ν. 3016/2002 έχει ήδη δημοσιευθεί στις 27/9/2018 και, καθώς δεν έχει τροποποιηθεί το περιεχόμενό της, παρέλκει η εκ νέου δημοσίευση αυτής.

MOTOP ΟΪΛ Α.Ε.

Μετά από απόφαση του Διοικητικού Συμβουλίου και σύμφωνα με το Νόμο και το Καταστατικό, καλούνται οι Μέτοχοι της MOTOP ΟΪΛ (ΕΛΛΑΣ) Α.Ε. σε **Έκτακτη Γενική Συνέλευση την 24η Οκτωβρίου 2018**, ημέρα Τετάρτη και ώρα **12:30** στο Ξενοδοχείο NJV Athens Plaza Hotel, επί της οδού Βασιλέως Γεωργίου Α' αριθμός 2, Πλατεία Συντάγματος Δήμου Αθηναίων, προς συζήτηση και λήψη αποφάσεων επί των εξής θεμάτων της Ημερήσιας Διάταξης:

1. Παροχή ειδικής άδειας της Γενικής Συνελεύσεως σύμφωνα με το άρθρο 23α του Κ.Ν. 2190/1920 για την:

α) σύναψη Συμφωνίας Μετόχων (Shareholders' Agreement) και τυχόν άλλων συμφωνιών μεταξύ της MOTOP ΟΪΛ (ΕΛΛΑΣ) ΔΙΪΛΙΣΤΗΡΙΑ ΚΟΡΙΝΘΟΥ Α.Ε., της εδρεύουσας στην Κύπρο εταιρείας Zencharm Holdings Limited και άλλων συμβαλλομένων μερών, με την οποία συμφωνούνται οι όροι και συμφωνίες λειτουργίας και διοίκησης της εδρεύουσας στην Αγγλία εταιρείας Tallon Commodities Limited, β) σύναψη με την ως άνω εταιρεία Zencharm Holdings Limited και με άλλα συμβαλλόμενα μέρη του καταστατικού της ως άνω εταιρείας Tallon Commodities Limited. 2. Παροχή ειδικής άδειας της Γενικής Συνελεύσεως σύμφωνα με το άρθρο 23α του Κ.Ν. 2190/1920 για την:

α) σύναψη Συμφωνίας Μετόχων (Shareholders' Agreement) και τυχόν άλλων συμφωνιών μεταξύ της MOTOP ΟΪΛ (ΕΛΛΑΣ) ΔΙΪΛΙΣΤΗΡΙΑ ΚΟΡΙΝΘΟΥ Α.Ε., της εδρεύουσας στην Κύπρο εταιρείας Zencharm Holdings Limited και άλλων συμβαλλομένων μερών, με την οποία συμφωνούνται οι όροι και συμφωνίες λειτουργίας και διοίκησης της εδρεύουσας στην Σιγκαπούρη εταιρείας με την επωνυμία Tallon PTE LTD, β) σύναψη με την ως άνω εταιρεία Zencharm Holdings Limited και με άλλα συμβαλλόμενα μέρη του καταστατικού της ως άνω εταιρείας Tallon PTE LTD. 3. Τροποποίηση του "Άρθρου 3 – Σκοπός" του Καταστατικού της Εταιρείας - διεύρυνση του εταιρικού σκοπού Δικαίωμα συμμετοχής και ψήφου στην Έκτακτη Γενική Συνέλευση έχουν μόνο τα φυσικά και νομικά πρόσωπα που εμφανίζονται ως μέτοχοι της MOTOP ΟΪΛ (ΕΛΛΑΣ) Α.Ε. στα αρχεία του φορέα "Ελληνικό Κεντρικό Αποθετήριο Τίτλων Α.Ε." (ΕΛ.Κ.Α.Τ.) στον οποίο τηρούνται οι κινητές αξίες της Εταιρείας, κατά την έναρξη της πέμπτης ημέρας (ημερομηνία καταγραφής: Παρασκευή 19 Οκτωβρίου 2018) που προηγείται της συνεδρίασης της Έκτακτης Γενικής Συνέλευσης. Η απόδειξη της μετοχικής ιδιότητας γίνεται με την προσκόμιση σχετικής έγγραφης βεβαίωσης της "ΕΛ.Κ.Α.Τ." ή, εναλλακτικά, με απευθείας ηλεκτρονική σύνδεση της Εταιρείας με τα αρχεία της "ΕΛ.Κ.Α.Τ.". Η σχετική έγγραφη βεβαίωση ή η ηλεκτρονική πιστοποίηση αναφορικά με τη μετοχική ιδιότητα πρέπει να περιέλθει στην Εταιρεία το αργότερο την τρίτη ημέρα που προηγείται της συνεδρίασης της Έκτακτης Γενικής Συνέλευσης. Σε περίπτωση μη συμμόρφωσης προς τις διατάξεις του άρθρου 28α του Κ.Ν. 2190/1920, οι μέτοχοι μετέχουν στην Έκτακτη Γενική Συνέλευση μόνο μετά από άδεια της. Για τη συμμετοχή και άσκηση δικαιώματος ψήφου στην Έκτακτη Γενική Συνέλευση δεν απαιτείται η δέσμευση των μετοχών του δικαιούχου ούτε η τήρηση άλλης ανάλογης διαδικασίας η οποία περιορίζει τη δυνατότητα πώλησης και μεταβίβασης αυτών κατά το χρονικό διάστημα που μεσολαβεί ανάμεσα στην Ημερομηνία Καταγραφής και στην Έκτακτη Γενική Συνέλευση. Σε περίπτωση που δεν επιτευχθεί η απαιτούμενη σύμφωνα με το Νόμο και το Καταστατικό της Εταιρείας απαρτία και εξ αυτού του λόγου δεν καταστεί δυνατή η λήψη αποφάσεων επί των θεμάτων 2

της ημερήσιας διάταξης, η Γενική Συνέλευση θα συνέλθει σε Επαναληπτική Συνέλευση την Δευτέρα 5 Νοεμβρίου 2018 και ώρα 12:30 στο Ξενοδοχείο NJV Athens Plaza Hotel, επί της οδού Βασιλέως Γεωργίου Α' αριθμός 2, Πλατεία Συντάγματος Δήμου Αθηναίων. Η ημερομηνία καταγραφής της κατά τα άνω Επαναληπτικής Συνέλευσης είναι η 1η Νοεμβρίου 2018 ημέρα Πέμπτη. Η σχετική έγγραφη βεβαίωση της "ΕΛ.Κ.Α.Τ." ή η ηλεκτρονική πιστοποίηση αναφορικά με τη μετοχική ιδιότητα πρέπει να περιέλθει στην Εταιρεία το αργότερο την τρίτη ημέρα που προηγείται της συνεδρίασης της Επαναληπτικής Γενικής Συνέλευσης. Οι δικαιούχοι μέτοχοι, σύμφωνα με όσα περιγράφονται παραπάνω, μπορούν να συμμετέχουν στην Έκτακτη Γενική Συνέλευση αυτοπροσώπως ή μέσω νομίμως εξουσιοδοτημένων εκπροσώπων τους με την προσκόμιση του αντίγραφου με τα στοιχεία που τηρούν στο Σ.Α.Τ. και την επίδειξη Αστυνομικής Ταυτότητας ή άλλου εγγράφου από το οποίο να προκύπτει η ταυτοπροσωπία. Κάθε μέτοχος μπορεί να διορίζει μέχρι τρεις (3) αντιπροσώπους. Νομικά πρόσωπα μετέχουν στην Έκτακτη Γενική Συνέλευση ορίζοντας ως εκπροσώπους τους μέχρι τρία (3) φυσικά πρόσωπα. Ωστόσο, αν ο μέτοχος κατέχει μετοχές ΜΟΤΟΡ ΟΪΛ (ΕΛΛΑΣ) Α.Ε., οι οποίες εμφανίζονται σε περισσότερους του ενός λογαριασμούς αξιών, ο περιορισμός ως προς τον αριθμό των αντιπροσώπων δεν εμποδίζει το μέτοχο να ορίζει διαφορετικούς αντιπροσώπους για τις μετοχές που εμφανίζονται στον κάθε λογαριασμό αξιών σε σχέση με την Έκτακτη Γενική Συνέλευση. Αντιπρόσωπος που ενεργεί για περισσότερους μετόχους μπορεί να ψηφίζει διαφορετικά για κάθε μέτοχο.

Ο αντιπρόσωπος μετόχου υποχρεούται να γνωστοποιεί στη ΜΟΤΟΡ ΟΪΛ (ΕΛΛΑΣ) Α.Ε., πριν από την έναρξη της συνεδρίασης της Έκτακτης Γενικής Συνέλευσης, κάθε συγκεκριμένο γεγονός, το οποίο μπορεί να είναι χρήσιμο στους μετόχους για την αξιολόγηση του κινδύνου να εξυπηρετεί ο αντιπρόσωπος άλλα συμφέροντα πλην των συμφερόντων του μετόχου. Κατά την έννοια της παρούσας παραγράφου μπορεί να προκύπτει σύγκρουση συμφερόντων ιδίως όταν ο αντιπρόσωπος:

α) είναι μέτοχος που ασκεί τον έλεγχο της ΜΟΤΟΡ ΟΪΛ (ΕΛΛΑΣ) Α.Ε. ή είναι άλλο νομικό πρόσωπο ή οντότητα η οποία ελέγχεται από το μέτοχο αυτόν,

β) είναι μέλος του διοικητικού συμβουλίου ή της εν γένει διοίκησης της ΜΟΤΟΡ ΟΪΛ (ΕΛΛΑΣ) Α.Ε. ή μετόχου που ασκεί τον έλεγχο της ΜΟΤΟΡ ΟΪΛ (ΕΛΛΑΣ) Α.Ε. ή άλλου νομικού προσώπου ή οντότητας που ελέγχεται από μέτοχο ο οποίος ασκεί τον έλεγχο της ΜΟΤΟΡ ΟΪΛ (ΕΛΛΑΣ) Α.Ε.,

γ) είναι υπάλληλος ή ορκωτός ελεγκτής της ΜΟΤΟΡ ΟΪΛ (ΕΛΛΑΣ) Α.Ε. ή μετόχου που ασκεί τον έλεγχο της ΜΟΤΟΡ ΟΪΛ (ΕΛΛΑΣ) Α.Ε. ή άλλου νομικού προσώπου ή οντότητας που ελέγχεται από μέτοχο, ο οποίος ασκεί τον έλεγχο της ΜΟΤΟΡ ΟΪΛ (ΕΛΛΑΣ) Α.Ε.,

δ) είναι σύζυγος ή συγγενής πρώτου βαθμού με ένα από τα φυσικά πρόσωπα που αναφέρονται στις περιπτώσεις α' έως γ'.

Το σχετικό έντυπο εκπροσώπησης, το οποίο κοινοποιείται στη ΜΟΤΟΡ ΟΪΛ (ΕΛΛΑΣ) Α.Ε. με κατάθεσή του στα γραφεία της έδρας της (Ηρώδου Αττικού 12Α, Μαρούσι) ή ταχυδρομικώς τουλάχιστον 3 ημέρες πριν την ημερομηνία της Έκτακτης Γενικής Συνέλευσης ή της τυχόν Επαναληπτικής, είναι διαθέσιμο στην ιστοσελίδα της Εταιρείας (www.moh.gr επιλογή: Ενημέρωση Επενδυτών / Μετοχική Σύνθεση). Η ταχυδρομική αποστολή του εντύπου εκπροσώπησης προς τους μετόχους που δεν έχουν πρόσβαση στην ιστοσελίδα της Εταιρείας είναι δυνατή μόνο κατόπιν επικοινωνίας με το Τμήμα Εξυπηρέτησης Μετόχων (τηλ.: 210 8094 187 αρμόδια κα Καλλιοντζάκη). Ελλείψει σχετικής καταστατικής πρόβλεψης, η Εταιρεία δεν δέχεται ηλεκτρονικές κοινοποιήσεις διορισμού και ανάκλησης εκπροσώπων. Κάθε μετοχή εκδόσεως της Εταιρείας ενσωματώνει δικαίωμα μιας ψήφου. Ελλείψει σχετικής καταστατικής πρόβλεψης δεν είναι δυνατή η με ηλεκτρονικά μέσα ή εξ αποστάσεως συμμετοχή και άσκηση δικαιώματος ψήφου στην Έκτακτη Γενική Συνέλευση ή την τυχόν Επαναληπτική αυτής. Σύμφωνα με τα προβλεπόμενα στο άρθρο 26 του Κ.Ν. 2190/1920 όπως ισχύει η Εταιρεία ενημερώνει τους μετόχους της ότι: 3 Μέτοχοι εκπροσωπούντες το 1/20 του καταβεβλημένου μετοχικού κεφαλαίου της Εταιρείας δικαιούνται να ζητήσουν από το Διοικητικό Συμβούλιο να εγγράψει πρόσθετα θέματα στην ημερήσια διάταξη της Έκτακτης Γενικής Συνέλευσης κατόπιν σχετικής αίτησης που πρέπει να περιέλθει στο Διοικητικό Συμβούλιο 15 τουλάχιστον ημέρες πριν τη συνεδρίαση της Συνέλευσης. Η αίτηση για την εγγραφή πρόσθετων θεμάτων στην ημερήσια διάταξη πρέπει να συνοδεύεται από αιτιολόγηση ή σχέδιο απόφασης προς έγκριση από τη Γενική Συνέλευση (Κ. Ν. 2190/1920, άρθρο 39 παρ. 2)

Μέτοχοι εκπροσωπούντες το 1/20 του καταβεβλημένου μετοχικού κεφαλαίου της Εταιρείας με αίτηση η οποία πρέπει να περιέλθει στο Διοικητικό Συμβούλιο 7 τουλάχιστον ημέρες πριν τη συνεδρίαση της Έκτακτης Γενικής Συνέλευσης δικαιούνται να ζητήσουν σχέδια αποφάσεων για τα θέματα που έχουν περιληφθεί στην αρχική ή την αναθεωρημένη ημερήσια διάταξη της (Κ. Ν. 2190/1920, άρθρο 39 παρ. 2α). Μετά από αίτηση οιαδήποτε μετόχου, που υποβάλλεται στην Εταιρεία 5 τουλάχιστον πλήρεις ημέρες πριν τη συνεδρίαση της Έκτακτης Γενικής Συνέλευσης, το Διοικητικό Συμβούλιο υποχρεούται να παρέχει στη Γενική Συνέλευση τις αιτούμενες συγκεκριμένες πληροφορίες για τις υποθέσεις της Εταιρείας, στο μέτρο που αυτές είναι χρήσιμες για την πραγματική εκτίμηση των θεμάτων της ημερήσιας διάταξης. Υποχρέωση παροχής πληροφοριών δεν υφίσταται όταν οι σχετικές πληροφορίες διατίθενται ήδη στην ιστοσελίδα της Εταιρείας (Κ.Ν. 2190/1920, άρθρο 39 παρ.4). Μετά από αίτηση μετόχων που εκπροσωπούν το 1/5 του καταβεβλημένου μετοχικού κεφαλαίου της Εταιρείας που υποβάλλεται στην Εταιρεία 5 τουλάχιστον πλήρεις ημέρες πριν τη συνεδρίαση της Έκτακτης Γενικής Συνέλευσης, το Διοικητικό Συμβούλιο υποχρεούται να παρέχει στη Γενική Συνέλευση πληροφορίες για την πορεία των εταιρικών υποθέσεων και την περιουσιακή κατάσταση της Εταιρείας. Το Διοικητικό Συμβούλιο μπορεί να αρνηθεί την παροχή των πληροφοριών για αποχρώντα ουσιώδη λόγο ο οποίος αναγράφεται στα Πρακτικά της Συνέλευσης (Κ. Ν. 2190/1920, άρθρο 39 παρ. 5). Το πλήρες κείμενο των παραπάνω παραγράφων 2, 2α, 4 και 5 του άρθρου 39 του Κ. Ν. 2190/1920 είναι διαθέσιμο στην ιστοσελίδα της Εταιρείας (www.moh.gr επιλογή: Ενημέρωση Επενδυτών / Μετοχική Σύνθεση). Οι πληροφορίες της παραγράφου 3 του άρθρου 27 του Ν. 2190/1920 (κείμενο πρόσκλησης σε Έκτακτη Γενική Συνέλευση, συνολικός αριθμός μετόχων της Εταιρείας και των αντίστοιχων δικαιωμάτων ψήφου, σχόλιο Διοικητικού Συμβουλίου για τα θέματα της ημερήσιας διάταξης, έντυπο εκπροσώπησης στην Έκτακτη Γενική Συνέλευση) είναι διαθέσιμα στην ιστοσελίδα της Εταιρείας (www.moh.gr), επιλογή: Ενημέρωση Επενδυτών/Ανακοινώσεις – Δελτία Τύπου/Γενικές Συνελεύσεις, ή/και: Ενημέρωση Επενδυτών/Μετοχική Σύνθεση). Αντίγραφα των παραπάνω εγγράφων διατίθενται και από το Τμήμα Εξυπηρέτησης Μετόχων της Εταιρείας (Ηρώδου Αττικού 12Α, Μαρούσι, τηλ: 210 8094 187).

ΦΙΛΙΠΠΟΣ ΝΑΚΑΣ Α.Β.Ε.Τ.Ε. *

Σύμφωνα με το Νόμο και το Καταστατικό της εταιρείας, καλούνται οι μέτοχοι της εταιρείας:

- Σε Ετήσια Τακτική Γενική Συνέλευση, που θα πραγματοποιηθεί στις **26 Οκτωβρίου 2018** ημέρα Παρασκευή και **ώρα 09:00 π.μ.** στα γραφεία της έδρας της εταιρείας στο 19ο χλμ. Λεωφ. Λαυρίου, Παιανία Αττικής.

- Σε περίπτωση μη επίτευξης της απαιτούμενης για όλα τα θέματα της ημερήσιας διάταξης απαρτίας του 1/5 του μετοχικού κεφαλαίου στην άνω Τακτική Γενική Συνέλευση, σε Α' Επαναληπτική Τακτική Γενική Συνέλευση, που θα πραγματοποιηθεί στις 6

Νοεμβρίου ημέρα Τρίτη και ώρα 09:00 στα γραφεία της έδρας της εταιρείας στο 19ο χλμ. Λεωφ. Λαυρίου, Παιανία Αττικής, χωρίς να δημοσιευτεί νεώτερη πρόσκληση.

Οι μέτοχοι καλούνται για συζήτηση και λήψη αποφάσεων επί των κάτωθι θεμάτων της ημερήσιας διάταξης:

Θέματα Ημερήσιας Διάταξης

1. Υποβολή και έγκριση των ετήσιων οικονομικών καταστάσεων που καταρτίστηκαν σύμφωνα με τα Δ.Π.Χ.Π. της εταιρικής χρήσης 2018 (01.07.2017 - 30.06.2018) με τις επ' αυτών εκθέσεις του Διοικητικού Συμβουλίου και του Ορκωτού Ελεγκτή-Λογιστή.
2. Απαλλαγή των μελών του Διοικητικού Συμβουλίου και των ελεγκτών από κάθε ευθύνη αποζημίωσης για τα πεπραγμένα της χρήσεως 01.07.2017 έως 30.06.2018.
3. Έγκριση αμοιβών και μισθών που χορηγήθηκαν στα μέλη του Διοικητικού Συμβουλίου κατά την χρήση 01.07.2017 έως 30.06.2018 και προέγκριση αμοιβών και μισθών των προαναφερομένων για τη χρήση 01.07.2018-30.06.2019.
4. Εκλογή Ορκωτών Ελεγκτών Λογιστών για τη χρήση 01.07.2018 έως 30.06.2019.
5. Αύξηση του μετοχικού κεφαλαίου με κεφαλαιοποίηση μέρους του αποθεματικού της διαφοράς υπέρ το άρτιο ποσού 538.900€ με αύξηση της ονομαστικής αξίας της μετοχής.
6. Μείωση του μετοχικού κεφαλαίου με επιστροφή μετρητών στους μετόχους ποσού 538.900,00€ και μείωση της ονομαστικής αξίας της μετοχής.
7. Τροποποίηση του άρθρου 5 του καταστατικού.
8. Διάφορα θέματα – ανακοινώσεις.
9. Έγκριση διανομής των κερδών και λήψη απόφασης περί του χρόνου διαθέσεως των μερισμάτων των κερδών της χρήσεως 01.07.2017 - 30.06.2018.

α. Δικαίωμα Συμμετοχής και Ψήφου στην Τακτική Γενική Συνέλευση:

Στη Τακτική Γενική Συνέλευση δικαιούται να συμμετέχει και να ψηφίζει κάθε μέτοχος. Κάθε μετοχή της εταιρείας παρέχει δικαίωμα μίας (1) ψήφου.

Στην Τακτική Γενική Συνέλευση δικαιούται να συμμετέχει όποιος εμφανίζεται ως μέτοχος στα αρχεία του Συστήματος Άυλων Τίτλων, που διαχειρίζεται η «Ελληνικά Χρηματιστήρια Α.Ε.» (Ε.Χ.Α.Ε.), όπου τηρούνται οι κινητές αξίες (μετοχές) της εταιρείας. Η απόδειξη της μετοχικής ιδιότητας γίνεται με την προσκόμιση σχετικής έγγραφης βεβαίωσης από την «Ελληνικά Χρηματιστήρια Α.Ε.», ή εναλλακτικά, με απευθείας ηλεκτρονική σύνδεση της εταιρείας με τα αρχεία του εν λόγω φορέα. Η ιδιότητα του μετόχου πρέπει να υφίσταται κατά την έναρξη της πέμπτης (5ης) ημέρας πριν από την ημέρα συνεδρίασης της Τακτικής Γενικής Συνέλευσης της, ήτοι κατά την έναρξη της 21ης Οκτωβρίου 2018 (ημερομηνία καταγραφής) και η σχετική έγγραφη βεβαίωση ή η ηλεκτρονική πιστοποίηση της μετοχικής τους ιδιότητας πρέπει να περιέλθει στην Εταιρεία, το αργότερο μέχρι την τρίτη (3η) ημέρα πριν από τη συνεδρίαση της Τακτικής Γενικής Συνέλευσης ήτοι έως την 23η Οκτωβρίου 2018 κατά τις εργάσιμες ημέρες και ώρες. Για τη συμμετοχή στην Α' Επαναληπτική Τακτική Γενική Συνέλευση της 7ης Νοεμβρίου 2018 η ιδιότητα του μετόχου πρέπει να υφίσταται κατά την έναρξη της τέταρτης (4ης) ημέρας πριν από την ημέρα συνεδρίασης αυτής ήτοι κατά την 2α Νοεμβρίου 2018 (ημερομηνία καταγραφής Α' Επαναληπτικής Τακτικής Γενικής Συνέλευσης) και η σχετική έγγραφη βεβαίωση ή η ηλεκτρονική πιστοποίηση της μετοχικής ιδιότητας αυτού πρέπει να περιέλθει στην εταιρεία το αργότερο μέχρι την τρίτη (3) ημέρα πριν από την ορισθείσα ημερομηνία συνεδρίασης της ως άνω Α' Επαναληπτικής Τακτικής Γενικής Συνέλευσης, ήτοι μέχρι την 3η Νοεμβρίου 2018 κατά τις εργάσιμες ημέρες και ώρες.

Στην Τακτική Γενική Συνέλευση δικαίωμα συμμετοχής και ψήφου έχει μόνον όποιος φέρει την ιδιότητα του μετόχου κατά την Ημερομηνία Καταγραφής, ήτοι την 21η Οκτωβρίου 2018 ή την 2α Νοεμβρίου 2018 για την Α' Επαναληπτική Τακτική Γενική Συνέλευση. Σε περίπτωση μη συμμόρφωσης προς τις άνω διατάξεις του άρθρου 28α' του Κ.Ν. 2190/20, ο εν λόγω μέτοχος μετέχει στην Τακτική Γενική Συνέλευση μόνο μετά από άδεια της.

Σημειώνεται ότι η άσκηση των εν λόγω δικαιωμάτων συμμετοχής και ψήφου δεν προϋποθέτει τη δέσμευση των μετοχών του δικαιούχου ούτε την τήρηση άλλης ανάλογης διαδικασίας, η οποία περιορίζει τη δυνατότητα πώλησης και μεταβίβασης αυτών κατά το χρονικό διάστημα που μεσολαβεί ανάμεσα στην Ημερομηνία Καταγραφής και στην ημερομηνία συνεδρίασης της οικείας Τακτικής Γενικής Συνέλευσης.

β. Διαδικασία για την άσκηση δικαιώματος ψήφου μέσω αντιπροσώπου/πων:

Ο μέτοχος συμμετέχει στην Τακτική Γενική Συνέλευση της εταιρείας και ψηφίζει είτε αυτοπροσώπως είτε μέσω αντιπροσώπων. Διατάξεις του καταστατικού, οι οποίες περιορίζουν είτε την δι' αντιπροσώπων ενάσκηση των δικαιωμάτων του μετόχου είτε την επιλεξιμότητα των προσώπων που μπορούν να ορίζονται ως αντιπρόσωποι, δεν έχουν ισχύ. Κάθε μέτοχος μπορεί να διορίζει μέχρι τρεις (3) αντιπρόσωπους. Ωστόσο, αν ο μέτοχος κατέχει μετοχές της εταιρείας, οι οποίες εμφανίζονται σε περισσότερους του ενός λογαριασμούς αξιών, ο περιορισμός αυτός δεν εμποδίζει τον μέτοχο να ορίζει διαφορετικούς αντιπρόσωπους για τις μετοχές που εμφανίζονται στον κάθε λογαριασμό αξιών σε σχέση με την Τακτική Γενική Συνέλευση. Αντιπρόσωπος που ενεργεί για περισσότερους μετόχους μπορεί να ψηφίζει διαφορετικά για κάθε μέτοχο. Νομικά πρόσωπα μετέχουν στη γενική συνέλευση ορίζοντας ως εκπροσώπους τους μέχρι τρία (3) φυσικά πρόσωπα. Ο μέτοχος μπορεί να διορίσει αντιπρόσωπο για μία και μόνη γενική συνέλευση ή για όσες συνελεύσεις λάβουν χώρα εντός ορισμένου χρόνου. Ο αντιπρόσωπος ψηφίζει σύμφωνα με τις οδηγίες του μετόχου, εφόσον υφίστανται, και υποχρεούται να αρχειοθετεί τις οδηγίες ψήφου για τουλάχιστον ένα (1) έτος, από την υποβολή του πρακτικού της γενικής συνέλευσης στη δημόσια αρχή, ή εάν η απόφαση υποβάλλεται σε δημοσιότητα από την καταχώρηση αυτής στο Μητρώο Ανωνύμων Εταιρειών. Ο αντιπρόσωπος μετόχου υποχρεούται να γνωστοποιεί στην εταιρεία, πριν από την έναρξη της συνεδρίασης της Τακτικής Γενικής Συνέλευσης, κάθε συγκεκριμένο γεγονός το οποίο μπορεί να είναι χρήσιμο στους μετόχους για την αξιολόγηση του κινδύνου να εξυπηρετήσει ο αντιπρόσωπος άλλα συμφέροντα πλην των συμφερόντων του μετόχου. Σύγκρουση συμφερόντων μπορεί να προκύπτει ιδίως όταν ο αντιπρόσωπος: α) είναι μέτοχος που ασκεί τον έλεγχο της εταιρείας ή είναι άλλο νομικό πρόσωπο η οντότητα η οποία ελέγχεται από το μέτοχο αυτόν, β) είναι μέλος του διοικητικού συμβουλίου ή της εν γένει διοίκησης της εταιρείας ή μετόχου που ασκεί τον έλεγχο της εταιρείας, ή άλλου νομικού προσώπου ή οντότητας που ελέγχεται από μέτοχο ο οποίος ασκεί τον έλεγχο της εταιρείας, γ) είναι υπάλληλος ή ορκωτός ελεγκτής της εταιρείας ή μέτοχος που ασκεί τον έλεγχο της εταιρείας, ή άλλου νομικού προσώπου ή οντότητας που ελέγχεται από μέτοχο, ο οποίος ασκεί τον έλεγχο της εταιρείας, δ) είναι σύζυγος ή συγγενής πρώτου βαθμού με ένα από τα φυσικά πρόσωπα που αναφέρονται στις περιπτώσεις α' έως γ'. Ο διορισμός και η ανάκληση

αντιπροσώπου του μετόχου γίνεται εγγράφως και κοινοποιείται στην εταιρεία, τουλάχιστον τρεις (3) ημέρες πριν από την ορισθείσα ημερομηνία συνεδρίασης της Τακτικής Γενικής Συνέλευσης, ήτοι μέχρι την 23η Οκτωβρίου 2018 κατά τις εργάσιμες ημέρες και ώρες. Η εταιρεία έχει καταστήσει διαθέσιμο στην ιστοσελίδα της (www.nakas.gr) στο διαδίκτυο, το έντυπο που χρησιμοποιεί για το διορισμό πληρεξουσίου αντιπροσώπου. Το εν λόγω έντυπο κατατίθεται συμπληρωμένο και υπογεγραμμένο από τον μέτοχο στα Κεντρικά Γραφεία της εταιρείας, στη διεύθυνση 19ο χλμ. Λεωφ. Λαυρίου, Παιανία Αττικής (Υπηρεσία Εξυπηρέτησης Μετόχων, υπεύθυνη κ. Φιλοθέη Λαψάνη) ή αποστέλλεται τηλεομοιοτυπικώς στο φαξ: 210 6686108 δύο (2) τουλάχιστον ημέρες πριν από την ημερομηνία της Τακτικής Γενικής Συνέλευσης ή τυχόν Επαναληπτικών αυτής. Ο δικαιούχος μέτοχος καλείται να μεριμνά για την επιβεβαίωση της επιτυχούς αποστολής του εντύπου διορισμού αντιπροσώπου και της παραλαβής του από την εταιρεία, καλώντας στο τηλέφωνο: 210 6686101.

γ. Δικαιώματα Μειοψηφίας των μετόχων.

1) Με αίτηση μετόχων που εκπροσωπούν το ένα εικοστό (1/20) του καταβεβλημένου μετοχικού κεφαλαίου, το Διοικητικό Συμβούλιο υποχρεούται να εγγράψει στην ημερήσια διάταξη της Τακτικής Γενικής Συνέλευσης που έχει ήδη συγκληθεί για την 26η Οκτωβρίου 2018 πρόσθετα θέματα, εάν η σχετική αίτηση περιέλθει στο Διοικητικό Συμβούλιο ήτοι δεκαπέντε (15) τουλάχιστον ημέρες πριν από την Τακτική Γενική Συνέλευση, ήτοι μέχρι και την 11η Οκτωβρίου 2018. Η αίτηση για την εγγραφή πρόσθετων θεμάτων στην ημερήσια διάταξη συνοδεύεται από αιτιολόγηση ή από σχέδιο απόφασης προς έγκριση στην Τακτική Γενική Συνέλευση και η αναθεωρημένη ημερήσια διάταξη δημοσιοποιείται με τον ίδιο τρόπο όπως η προηγούμενη ημερήσια διάταξη δεκατρείς (13) ημέρες πριν από την ημερομηνία της Τακτικής Γενικής Συνέλευσης, ήτοι μέχρι και την 13η Οκτωβρίου 2018 και ταυτόχρονα τίθεται στη διάθεση των μετόχων στο διαδίκτυο, στην ιστοσελίδα της Εταιρείας (www.nakas.gr), μαζί με την αιτιολόγηση ή το σχέδιο απόφασης που έχει υποβληθεί από τους μετόχους κατά τα προβλεπόμενα στο άρθρο 27 παρ. 3 του Κ.Ν. 2190/1920 (άρθρο 39 παρ. 2 του Κ.Ν. 2190/1920).

2) Με αίτηση μετόχων που εκπροσωπούν το ένα εικοστό (1/20) του καταβεβλημένου μετοχικού κεφαλαίου, το Διοικητικό Συμβούλιο θέτει στη διάθεση των μετόχων κατά τα οριζόμενα στο άρθρο 27 παρ. 3 του Κ.Ν. 2190/1920, έξι (6) τουλάχιστον ημέρες πριν από την ημερομηνία της Τακτικής Γενικής Συνέλευσης, σχέδια αποφάσεων για θέματα που έχουν περιληφθεί στην αρχική ή την αναθεωρημένη ημερήσια διάταξη, αν η σχετική αίτηση περιέλθει στο Διοικητικό Συμβούλιο επτά (7) τουλάχιστον ημέρες πριν από την ημερομηνία της Τακτικής Γενικής Συνέλευσης της 26ης Οκτωβρίου 2018 (άρθρο 39 παρ.2 του Κ.Ν. 2190/1920). Το Διοικητικό Συμβούλιο δεν είναι υποχρεωμένο να προβαίνει στην εγγραφή θεμάτων στην ημερήσια διάταξη ούτε στη δημοσίευση ή γνωστοποίηση αυτών μαζί με αιτιολόγηση και σχέδια αποφάσεων που υποβάλλονται από τους μετόχους, αν το περιεχόμενο αυτών έρχεται προφανώς σε αντίθεση με το νόμο και τα χρηστά ήθη.

3) Μετά από αίτηση οποιουδήποτε μετόχου που υποβάλλεται στην εταιρεία πέντε (5) τουλάχιστον πλήρεις ημέρες πριν από τη Τακτική Γενική Συνέλευση της 26ης Οκτωβρίου 2018 ήτοι μέχρι και την 20η Οκτωβρίου 2018 το Διοικητικό Συμβούλιο υποχρεούται να παρέχει στην Τακτική Γενική Συνέλευση τις αιτούμενες συγκεκριμένες πληροφορίες για τις υποθέσεις της εταιρείας, στο μέτρο που αυτές είναι χρήσιμες για την πραγματική εκτίμηση των θεμάτων της ημερήσιας διάταξης. Το Διοικητικό Συμβούλιο μπορεί να απαντήσει ενιαία σε αιτήσεις μετόχων με το ίδιο περιεχόμενο. Υποχρέωση παροχής πληροφοριών δεν υφίσταται όταν οι σχετικές πληροφορίες διατίθενται ήδη στην ιστοσελίδα της εταιρείας, ιδίως με τη μορφή ερωτήσεων και απαντήσεων. Το Διοικητικό Συμβούλιο μπορεί ν' αρνηθεί την παροχή των πληροφοριών για αποχρώντα ουσιώδη λόγο, ο οποίος αναγράφεται στα πρακτικά (άρθρο 39 παρ. 4 του Κ.Ν. 2190/1920).

4) Μετά από αίτηση μετόχων που εκπροσωπούν το ένα πέμπτο (1/5) του καταβεβλημένου μετοχικού κεφαλαίου και η οποία υποβάλλεται στην εταιρεία πέντε (5) τουλάχιστον πλήρεις ημέρες πριν από την Τακτική Γενική Συνέλευση της 26ης Οκτωβρίου 2018 ήτοι μέχρι και την 20η Οκτωβρίου 2018 το Διοικητικό Συμβούλιο υποχρεούται να παρέχει στην Τακτική Γενική Συνέλευση τις πληροφορίες για την πορεία των εταιρικών υποθέσεων και την περιουσιακή κατάσταση της εταιρείας στο μέτρο που αυτές είναι χρήσιμες για την πραγματική εκτίμηση των θεμάτων της ημερήσιας διάταξης. Αντίστοιχες προθεσμίες για τυχόν άσκηση δικαιωμάτων μειοψηφίας των μετόχων ισχύουν και σε περίπτωση Επαναληπτικών Γενικών Συνελεύσεων.

Σε όλες τις ανωτέρω αναφερόμενες περιπτώσεις οι αιτούντες μέτοχοι οφείλουν να αποδεικνύουν τη μετοχική τους ιδιότητα και τον αριθμό των μετοχών που κατέχουν κατά την άσκηση του σχετικού δικαιώματος. Τέτοια απόδειξη αποτελεί η προσκόμιση έγγραφης βεβαίωσης από τον φορέα στον οποίο τηρούνται οι οικείες κινητές αξίες ή εναλλακτικά η πιστοποίηση της μετοχικής τους ιδιότητας με απευθείας ηλεκτρονική σύνδεση φορέα και εταιρείας.

δ. Διαθέσιμες πληροφορίες και έγγραφα:

Οι πληροφορίες και τα έγγραφα που προβλέπονται στο άρθρο 27 παρ. 3 του Κ.Ν. 2190/1920, θα διατίθενται σε έγχαρτη μορφή στα γραφεία της έδρας της εταιρείας στο 19ο χλμ. Λεωφ. Λαυρίου, Παιανία Αττικής (Τμήμα Εξυπηρέτησης Μετόχων, υπεύθυνη κ. Φιλοθέη Λαψάνη) και σε ηλεκτρονική μορφή στο διαδίκτυο, με ανάρτησή τους στην ιστοσελίδα της εταιρείας www.nakas.gr

Ομολογιακά Δάνεια Επιχειρήσεων – Οργανωμένη Αγορά (Μετατρέψιμα)

Πλήθος Εισηγμένων Ομολογίων	Ονομαστική αξία	Τιμή έκδοσης	Σημερινό επιτόκιο	Ημερ. λήξης	Διάρκεια (έτη)	Σημείωση	Τοκομερίδιο		Μον. Διαπρα.	Ομόλογα Επιχειρήσεων	Κατωτ Τιμή	Ανωτ Τιμή	Τιμή κλεισ.	Προηγ. Κλείσιμο-ημ/νία	Όγκος	Αξία Συναλλαγών	Τελευταία εντολή			Μεγ έτους	
							Κοινό	Προτιμησιακό									Τιμή	Αγορ./ Πώλ.	Ημερομηνία		λαχ
179.991.941	0.30	0.30	1.00	11/10/2025	9	---	9	---	1	FORTHNET Α.Ε. (Μ.Ο.Δ.)	---	---	---	---	---	---	1.0000	A	13/06/2018	100.0000	100.0000
1.717.598	13.76	9.77	0.00	21/10/2025	18	---	26	---	1	ΝΗΡΕΥΣ ΙΧΘΥΟΚΑΛΛΙΕΡΓΕΙΣ Α.Ε. (Μ.Ο.Δ.)	---	---	---	95.0000	11/09/2018	---	52.0000	A	09/10/2018	80.0000	95.0000

Σημειώσεις Εταιρικών Ομολόγων

Ο Όγκος Συναλλαγών υπολογίζεται ως (Τεμάχια) * (Ονομαστική Τιμή). Η Αξία Συναλλαγών υπολογίζεται ως (Τεμάχια) * (Ονομαστική Τιμή) * (Τιμή %) + (Δεδουλευμένοι Τόκοι).

Οι τιμές συναλλαγών των ομολόγων υπολογίζονται ως ποσοστό επί τοις εκατό (%) της ονομαστικής τους τιμής.

Όλα τα ομόλογα έχουν Ονομαστική Αξία εκπεφρασμένη σε Ευρώ (εκτός εάν σημειώνεται διαφορετικά).

Ομολογιακά Δάνεια Επιχειρήσεων – Οργανωμένη Αγορά (Μη Μετατρέψιμα)

Πλήθος Εισηγμένων Ομολογιών	Ονομαστική αξία	Τιμή έκδοσης	Σημερινό επιτόκιο	Ημερ. λήξης	Διάρκεια (έτη)	Σημείωση	Τοκομερίδιο		Μον. Διασπ.	Ομόλογα Επιχειρήσεων	Δεδ. Τόκος	Αποδ. Λήξη	Κατωτ Τιμή	Ανωτ Τιμή	Τιμή κλεισ.	Προηγ. Κλείσιμο-ημέρια	Όγκος	Αξία Συναλλαγών	Τελευταία εντολή					
							Κοινό	Προτιμησιακό											Τιμή	Αγορ./ Πώλ.	Ημερομηνία	λαχ έτους	Μεγ έτους	
25,000	1,000.00	1,000.00	4.95	26/06/2023	5	---	1	---	1	B&F A.B.E.E. ΕΝΔΥΜΑΤΩΝ (Μη μετατρέψιμο)	14.7125	5.6660	97.0000	97.0000	97.0000	96.5140	08/10/2018	5,000	4,922.88	95.7801	A	39/10/2018	95.9616	100.0000
90,000	1,000.00	1,000.00	3.00	11/05/2023	5	---	1	---	1	CORAL A.E. (Μη μετατρέψιμο)	12.7500	2.8610	100.4000	100.5000	100.4217	100.6960	08/10/2018	23,000	23,390.25	100.5000	A	39/10/2018	100.0000	101.3000
120,000	1,000.00	1,000.00	3.95	04/04/2025	7	---	2	---	1	ΓΕΚ ΤΕΡΝΑ Α.Ε. (Μη μετατρέψιμο)	0.7681	3.8720	---	---	---	99.9900	08/10/2018	---	---	99.8500	A	39/10/2018	99.4500	102.9900
60,000	1,000.00	1,000.00	3.85	21/07/2022	5	---	3	---	1	ΤΕΡΝΑ ΕΝΕΡΓΕΙΑΚΗ Μ.Α.Ε.Χ. (Μη μετατρέψιμο)	8.5556	3.4360	100.7868	100.9999	100.8472	100.7870	08/10/2018	41,000	41,698.11	100.7868	A	39/10/2018	99.3154	103.4900
300,000	1,000.00	1,000.00	3.10	27/06/2022	5	---	3	---	1	ΜΥΤΙΑΗΝΑΙΟΣ Α.Ε. ΟΜ. ΕΠΙΧΕΙΡΗΣΕΩΝ (Μη Μετατρέψιμο)	9.1278	2.6860	101.0300	101.0600	101.0447	101.0650	08/10/2018	155,000	158,034.16	101.0600	A	39/10/2018	100.2928	103.4800
50,000	1,000.00	1,000.00	4.25	20/06/2022	5	---	3	---	1	ΣΥΣΤΗΜΑΤΑ SUNLIGHT Α.Β.Ε.Ε. (Μη Μετατρέψιμο)	13.2222	4.0460	99.8000	99.9999	99.9250	99.6710	08/10/2018	40,000	40,498.87	98.8000	A	39/10/2018	98.0000	103.2000
200,000	1,000.00	1,000.00	3.50	21/03/2022	5	---	4	---	1	Ο.Π.Α.Π. Α.Ε. (Μη Μετατρέψιμο)	1.9444	2.4810	102.8000	102.8500	102.8379	102.8300	08/10/2018	29,000	29,879.39	102.8000	A	39/10/2018	101.5875	103.1500
40,000,000	1.00	1.00	5.00	04/10/2021	5	---	9	---	1	HOUSEMARKET Α.Ε. (Μη Μετατρέψιμο)	0.0010	3.7690	102.1200	102.4853	102.3027	102.4850	05/10/2018	20,000	20,479.97	102.1000	A	39/10/2018	98.9369	105.1000

Σημειώσεις Εταιρικών Ομολόγων

Ο Όγκος Συναλλαγών υπολογίζεται ως (Τεμάχια) * (Ονομαστική Τιμή). Η Αξία Συναλλαγών υπολογίζεται ως (Τεμάχια) * (Ονομαστική Τιμή) * (Τιμή %) + (Δεδουλευμένοι Τόκοι).

Οι τιμές συναλλαγών των ομολόγων υπολογίζονται ως ποσοστό επί τοις εκατό (%) της ονομαστικής τους τιμής.

Όλα τα ομόλογα έχουν Ονομαστική Αξία εκπεφρασμένη σε Ευρώ (εκτός εάν σημειώνεται διαφορετικά).

Ομόλογα Ελληνικού Δημοσίου

Πλήθος Εισηγμ. Ομολογιών	Ονομ. αξία	Σημερινό επιτόκιο	Υπολογισμός Δεδοουλευμένων	Ημερ/νία Λήξης [1]	Διάρκεια (έτη)	Σημείωση	Ημερομηνία Πληρ.	Αξία τρέχοντος	Μον. Διαπρ.	Ομόλογα Ελληνικού Δημοσίου	Κατωτ Τιμή	Ανωτ Τιμή	Τιμή κλεισ.	Προηγ. Κλείσιμο- ημ/νία	Όγκος	Αξία Συναλλαγών	Τελευταία εντολή Τιμή	Αγορ./ Πάωλ. Ημερομηνία
3,000,000	1,000.00	4.38	Πργμ/Πργμ	01/08/2022	5	---	01/08	4.38	1	ΟΕΔ-ΣΤΘ-010822-05Χ-4,375-1.000	---	---	---	---	---	---	55.0001	A 12/12/2017
4,355,990,324	1.00	3.50	Πργμ/Πργμ	30/01/2023	5	---	01/02 - 31/01	3.50	1	ΟΕΔ-ΣΤΘ-300123-05Χ-3,500-1.00	---	---	---	94.5720 13/07/2018	---	---	83.0001	A 18/12/2017
5,962,747,327	1.00	3.75	Πργμ/Πργμ	30/01/2028	10	---	/02 - 01/02 - 31/	3.75	1	ΟΕΔ-ΣΤΘ-300128-10Χ-3,750-1.00	---	---	---	85.4610 13/07/2018	---	---	77.0001	A 18/12/2017
6,091,218,404	1.00	3.90	Πργμ/Πργμ	30/01/2033	15	---	/02 - 01/02 - 31/	3.90	1	ΟΕΔ-ΣΤΘ-300133-15Χ-3,900-1.00	---	---	---	78.6730 13/07/2018	---	---	70.0001	A 18/12/2017
4,805,399,486	1.00	4.00	Πργμ/Πργμ	30/01/2037	19	---	/02 - 01/02 - 31/	4.00	1	ΟΕΔ-ΣΤΘ-300137-19Χ-4,000-1.00	---	---	---	77.0370 13/07/2018	---	---	69.0001	A 18/12/2017
4,603,713,186	1.00	4.20	Πργμ/Πργμ	30/01/2042	24	---	/02 - 01/02 - 31/	4.20	1	ΟΕΔ-ΣΤΘ-300142-24Χ-4,200-1.00	---	---	---	77.7640 13/07/2018	---	---	67.0001	A 18/12/2017
550,418,123	1.00	3.00	Πργμ/Πργμ	24/02/2023	11	---	24/02	3.00	1	ΟΕΔ-ΣΤΘ-240223-11Χ-2,000-1.00	---	---	---	10.0000 22/06/2015	---	---	---	---
445,007,576	1.00	3.00	Πργμ/Πργμ	24/02/2024	12	---	24/02	3.00	1	ΟΕΔ-ΣΤΘ-240224-12Χ-2,000-1.00	---	---	---	10.0000 22/06/2015	---	---	---	---
423,674,226	1.00	3.00	Πργμ/Πργμ	24/02/2025	13	---	24/02	3.00	1	ΟΕΔ-ΣΤΘ-240225-13Χ-2,000-1.00	---	---	---	10.0000 22/06/2015	---	---	---	---
212,292,153	1.00	3.00	Πργμ/Πργμ	24/02/2026	14	---	24/02	3.00	1	ΟΕΔ-ΣΤΘ-240226-14Χ-2,000-1.00	---	---	---	10.0000 22/06/2015	---	---	---	---
160,621,352	1.00	3.00	Πργμ/Πργμ	24/02/2027	15	---	24/02	3.00	1	ΟΕΔ-ΣΤΘ-240227-15Χ-2,000-1.00	---	---	---	10.0000 22/06/2015	---	---	---	---
183,244,055	1.00	3.00	Πργμ/Πργμ	24/02/2028	16	---	24/02	3.00	1	ΟΕΔ-ΣΤΘ-240228-16Χ-2,000-1.00	---	---	---	10.0000 22/06/2015	---	---	---	---
164,802,894	1.00	3.00	Πργμ/Πργμ	24/02/2029	17	---	24/02	3.00	1	ΟΕΔ-ΣΤΘ-240229-17Χ-2,000-1.00	---	---	---	10.0000 22/06/2015	---	---	---	---
165,460,943	1.00	3.00	Πργμ/Πργμ	24/02/2030	18	---	24/02	3.00	1	ΟΕΔ-ΣΤΘ-240230-18Χ-2,000-1.00	---	---	---	10.0000 22/06/2015	---	---	---	---
129,007,241	1.00	3.00	Πργμ/Πργμ	24/02/2031	19	---	24/02	3.00	1	ΟΕΔ-ΣΤΘ-240231-19Χ-2,000-1.00	---	---	---	10.0000 22/06/2015	---	---	---	---
126,192,683	1.00	3.00	Πργμ/Πργμ	24/02/2032	20	---	24/02	3.00	1	ΟΕΔ-ΣΤΘ-240232-20Χ-2,000-1.00	---	---	---	10.0000 22/06/2015	---	---	---	---
146,905,168	1.00	3.00	Πργμ/Πργμ	24/02/2033	21	---	24/02	3.00	1	ΟΕΔ-ΣΤΘ-240233-21Χ-2,000-1.00	---	---	---	10.0000 22/06/2015	---	---	---	---
154,475,606	1.00	3.00	Πργμ/Πργμ	24/02/2034	22	---	24/02	3.00	1	ΟΕΔ-ΣΤΘ-240234-22Χ-2,000-1.00	---	---	---	10.0000 22/06/2015	---	---	---	---
144,429,441	1.00	3.00	Πργμ/Πργμ	24/02/2035	23	---	24/02	3.00	1	ΟΕΔ-ΣΤΘ-240235-23Χ-2,000-1.00	---	---	---	10.0000 22/06/2015	---	---	---	---
166,211,676	1.00	3.00	Πργμ/Πργμ	24/02/2036	24	---	24/02	3.00	1	ΟΕΔ-ΣΤΘ-240236-24Χ-2,000-1.00	---	---	---	10.0000 22/06/2015	---	---	---	---
145,461,669	1.00	3.00	Πργμ/Πργμ	24/02/2037	25	---	24/02	3.00	1	ΟΕΔ-ΣΤΘ-240237-25Χ-2,000-1.00	---	---	---	10.0000 22/06/2015	---	---	---	---
146,941,087	1.00	3.00	Πργμ/Πργμ	24/02/2038	26	---	24/02	3.00	1	ΟΕΔ-ΣΤΘ-240238-26Χ-2,000-1.00	---	---	---	10.0000 22/06/2015	---	---	---	---
135,115,612	1.00	3.00	Πργμ/Πργμ	24/02/2039	27	---	24/02	3.00	1	ΟΕΔ-ΣΤΘ-240239-27Χ-2,000-1.00	---	---	---	10.0000 22/06/2015	---	---	---	---
141,909,637	1.00	3.00	Πργμ/Πργμ	24/02/2040	28	---	24/02	3.00	1	ΟΕΔ-ΣΤΘ-240240-28Χ-2,000-1.00	---	---	---	10.0000 22/06/2015	---	---	---	---
136,788,720	1.00	3.00	Πργμ/Πργμ	24/02/2041	29	---	24/02	3.00	1	ΟΕΔ-ΣΤΘ-240241-29Χ-2,000-1.00	---	---	---	10.0000 22/06/2015	---	---	---	---
163,643,410	1.00	3.00	Πργμ/Πργμ	24/02/2042	30	---	24/02	3.00	1	ΟΕΔ-ΣΤΘ-240242-30Χ-2,000-1.00	---	---	---	10.0000 22/06/2015	---	---	---	---
742,153	1,000.00	0.93	FLR Πργμ/360	10/08/2019	5	---	10/02 - 10/08	---	1	ΟΕΔ-ΚΥΜ-100819-05Χ-0,934-1.000	---	---	---	---	---	---	50.0001	A 12/12/2017
3,000,000	1,000.00	3.38	Πργμ/Πργμ	15/02/2025	7	---	15/02	3.38	1	ΟΕΔ-ΣΤΘ-150225-07Χ-3,375-1.000	---	---	---	---	---	---	---	---
2,456,470	1,000.00	4.75	Πργμ/Πργμ	17/04/2019	5	---	17/04	4.75	1	ΟΕΔ-ΣΤΘ-170419-05Χ-4,750-1.000	---	---	---	---	---	---	---	---

Σημειώσεις Ομολόγων Ελλ. Δημοσίου

Ο Όγκος Συναλλαγών υπολογίζεται ως (Τεμάχια) * (Ονομαστική Τιμή). Η Αξία Συναλλαγών υπολογίζεται ως (Τεμάχια) * (Ονομαστική Τιμή) * (Τιμή %) + (Δεδοουλευμένοι Τόκοι)

Η Αξία του τρέχοντος τοκομεριδίου για τις εκδόσεις Ονομαστικής Αξίας 0,01 ευρώ, αναφέρεται σε Ονομαστική Αξία 100 ευρώ.

FLR (= Floating Interest Rate) Ομόλογο Μεταβλητού Επιτοκίου.

[1] - Η Ημερομηνία Λήξης της τοκοφόρου περιόδου και η Ημερομηνία Πληρωμής του τοκομεριδίου.

Έντοκα Γραμμάτια & Zero Coupon Ομόλογα Ελληνικού Δημοσίου

Ημερ/νία	Διάρκειας 13 εβδομάδων									Διάρκειας 26 εβδομάδων									Διάρκειας 52 εβδομάδων								
	Ημερ/νία Λήξης	Αρχικό Επιτόκιο	Πλήθος Εισηγμένων	Ονομική αξία	Τιμή έκδοσης	Τελευταία Τιμή	Συναλλαγή Ημερομηνία	Όγκος Συναλλαγών	Σημ.	Ημερ/νία Λήξης	Αρχικό Επιτόκιο	Πλήθος Εισηγμένων	Ονομ/κή αξία	Τιμή έκδοσης	Τελευταία Τιμή	Συναλλαγή Ημερομηνία	Όγκος Συναλλαγών	Σημ.	Ημερ/νία Λήξης	Αρχικό Επιτόκιο	Πλήθος Εισηγμένων	Ονομ/κή αξία	Τιμή έκδοσης	Τελευταία Τιμή	Συναλλαγή Ημερομηνία	Όγκος Συναλλαγών	Σημ.
16/03/2018	---	---	---	---	---	---	---	---	---	---	---	---	---	---	---	---	---	---	15/03/2019	1.25	1,000,000	1,000.00	987.52	---	---	---	---
15/06/2018	---	---	---	---	---	---	---	---	---	---	---	---	---	---	---	---	---	---	14/06/2019	1.09	1,000,000	1,000.00	989.10	---	---	---	---
14/09/2018	---	---	---	---	---	---	---	---	---	---	---	---	---	---	---	---	---	---	13/09/2019	1.09	1,000,000	1,000.00	989.10	---	---	---	---

Ομόλογα σε Κυκλοφορία	Νόμισμα / Ελάχιστη διαπραγ.	Ημερομηνία Πληρ.	Αξία τρέχοντος τοκομεριδίου	Σημείωση	Τοκομερίδιο	Μονάδα διαπίσης	Ημερ/νία Έκδοσης	Διάρκεια (έτη)	Σημερινό επιτόκιο	Υ.Δ.Τ σε	Ομόλογα	Τελευταία τιμή προηγ.	Τελευτ. Τιμή	Εκφ. τοις μετρητοίς (€) Αγορ. / Πώλ Ημερομηνία	Συναλλαγές σε τμχ	Ελάχιστο ζωής	Μέγιστο ζωής		
0	GBP / 10	01/12	0.25	---	61	1	01/12/1928	100	2.5	360	Ε.Κ.Τ.Ε.	---	---	---	---	---	---		
103,746	GBP / 10	01/12	0.25	---	59	1	01/12/1930	98	2.5	360	Ε.Κ.Τ.Ε. σειρά	2.27	05/02/1996	2.27	Π	05/02/1996	---	2.27	2.27

Νομικών Προσώπων και Εταιρειών σε Συνάλλαγμα και Ευρο

Σημειώσεις Ομολόγων Ελλ. Δημοσίου

Υ.Δ.Τ: Υπολογισμός Δεδουλευμένων Τόκων.

FLR (= Floating Interest Rate) Ομόλογο Μεταβλητού Επιτοκίου.

Η ελάχιστη διαπραγματεύσιμη Ονομαστική Αξία για όλους τους Άυλους Τίτλους του Δημοσίου είναι τα 100 Ευρώ.

(μπφρ-0)

Πίνακας Μελών Χρηματιστηρίου Αθηνών και Μελών ΕΤ.ΕΚ.

Επωνυμία			Αγορά Μετοχών			Αγορά Παραγώγων		Μέλη ΕΤ.ΕΚ.		
	Διεύθυνση	Τηλέφωνο	Φαξ	Μέλος Αγοράς	Μέλος εξ Αποστάσεως	Ειδικός Διαπρήτης	Διαπρήτης	Ειδικός Διαπρήτης	Γενικό Εκκαθ/στικό	Άμεσο Εκκαθ/στικό
ALPHA ΤΡΑΠΕΖΑ Α.Ε.										
ΛΕΩΦ. ΑΘΗΝΩΝ 103, ΑΘΗΝΑ	+30 2103436820	210-3436270							a	
ΣΤΑΔΙΟΥ 40, ΑΘΗΝΑ	(210)-3260000 (210)-3265546	(210)-3264116 (210)-3265811								
ARDU PRIME ΑΕΠΕΥ										
ΚΑΡΑΓΙΩΡΓΗ ΣΕΡΒΙΑΣ 12-14, ΑΘΗΝΑ	+30 2103800820	210-3000854				a				
ARGUS STOCKBROKERS LTD										
ΛΕΩΦΟΡΟΣ ΔΗΜΟΣΘΕΝΗ ΣΕΒΕΡΗ 25 , ΛΕΥΚΩΣΙΑ ΚΥΠΡΟΥ	+357 22717000	0035722717070		a			a			
ATLANTIC SECURITIES LTD										
ΠΡΟΔΡΟΜΟΥ 37, ΛΕΥΚΩΣΙΑ ΚΥΠΡΟΥ	+357 22445400	00357 22661914		a						
AXIA VENTURES GROUP LTD										
ΓΙΑΝΝΟΥ ΚΡΑΝΙΔΙΩΤΗ 10, ΓΡΑΦΕΙΟ 102 , ΛΕΥΚΩΣΙΑ ΚΥΠΡΟΥ	+357 22742000	357 22742001		a						
ΑΧΟΝ ΧΡΗΜΑΤΙΣΤΗΡΙΑΚΗ Α.Ε.Π.Ε.Υ.										
ΣΤΑΔΙΟΥ 48, ΑΘΗΝΑ	+30 2103363800	210-3243903					a			
BANK OF AMERICA MERRILL LYNCH										
KING EDWARD STREET 2 , LONDON	+44 20276281000			a						
ΒΕΤΑ ΧΡΗΜΑΤΙΣΤΗΡΙΑΚΗ Α.Ε.Π.Ε.Υ.										
Λ.ΑΛΕΞΑΝΔΡΑΣ & ΒΡΑΪΛΑ 29 , ΑΘΗΝΑ	+30 2106478900	210-6410139					a			a
BNP PARIBAS SECURITIES SERVICES										
ΛΑΜΨΑΚΟΥ 2, ΑΘΗΝΑ	+30 2107468500	210-7468579-581							a	
CAPITAL ΑΧΕΠΕΥ										
ΜΗΤΡΟΠΟΛΕΩΣ 58, ΑΘΗΝΑ	+30 2103369700	+30 210 3369820					a			
CFS ΧΡΗΜΑΤΙΣΤΗΡΙΑΚΗ Α.Ε.Π.Ε.Υ.										
ΠΑΠΑΡΡΗΓΟΠΟΥΛΟΥ 3, ΑΘΗΝΑ	+30 2103360800	+30 210-3360980								
CITIGROUP GLOBAL MARKETS LIMITED										
CITIGROUP CENTER , CANADA SQ., CANARY WHARF 1, LONDON	+44 02079864000			a						
CREDIT SUISSE SECURITIES (EUROPE) LIMITED										
SABOT SQUARE 1 , LONDON	+44 2078888888			a						
DEUTSCHE BANK AG										
GREAT WINCHESTER STREET 1, LONDON	+44 20 754 54209	00441133361437		a			a			
EUROBANK EQUITIES Α.Ε.Π.Ε.Υ.										
ΦΙΛΕΛΛΗΝΩΝ 10 & ΞΕΝΟΦΩΝΤΟΣ 13 , ΑΘΗΝΑ	+30 2103720000	210-3720001					a	a		a
EUROCORP Α.Ε.Π.Ε.Υ.										
ΠΛ.ΦΙΛΙΚΗΣ ΕΤΑΙΡΕΙΑΣ 14, ΑΘΗΝΑ	+30 2107263500	2107263666					a			a
EUROTRUST ΧΡΗΜΑΤΙΣΤΗΡΙΑΚΗ Α.Ε.Π.Ε.Υ.										
ΣΕΒΑΣΤΟΥΠΟΛΕΩΣ 113, ΑΘΗΝΑ	+30 2103363100	+30 210-3238334								
EUROXX ΧΡΗΜΑΤΙΣΤΗΡΙΑΚΗ Α.Ε.Π.Ε.Υ.										
ΠΑΛΑΙΟΛΟΓΟΥ 7, ΧΑΛΑΝΔΡΙ	(210)-6879400	(210)-6879401					a	a		a
ΠΑΛΑΙΟΛΟΓΟΥ 7, ΧΑΛΑΝΔΡΙ	+30 2106879400	210-6879401								
GLOBAL CAPITAL SECURITIES & FINANCIAL SERVICES LTD										
ΛΕΩΦ. ΑΡΧΙΕΠΙΣΚΟΠΟΥ ΜΑΚΑΡΙΟΥ Γ , ΚΤΙΡΙΟ ALPHA HOUSE 50, ΛΕΥΚΩΣΙΑ ΚΥΠΡΟΥ	+357 22710710	357 22339332		a						
HSBC FRANCE										
Λ. ΜΕΣΟΓΕΙΩΝ 109-111, ΑΘΗΝΑ	+30 2106960000	210-6929336							a	
INDEX ΧΡΗΜΑΤΙΣΤΗΡΙΑΚΗ Α.Ε.Π.Ε.Υ.										
ΔΡΑΓΑΤΣΑΝΙΟΥ 6, ΑΘΗΝΑ	+30 2103213920	+30 210-3213216								
LAIKI FINANCIAL SERVICES LTD										
ΛΕΩΦ. ΒΥΡΩΝΟΣ 26, ΛΕΥΚΩΣΙΑ ΚΥΠΡΟΥ	357 22367367	357 22718567			a					
MEGA EQUITY SECURITIES & FINANCIAL SERVICES PUBLIC LTD										
ΛΕΩΦ. ΓΡΙΒΑ ΔΙΓΕΝΗ 42-44, ΛΕΥΚΩΣΙΑ ΚΥΠΡΟΥ	+357 22711711	357 22711811		a			a			
MERIT ΧΡΗΜΑΤΙΣΤΗΡΙΑΚΗ Α.Ε.Π.Ε.Υ.										
ΣΟΦΟΚΛΕΟΥΣ 5, ΑΘΗΝΑ	+30 2141008800	210-6971830					a			a
NUNTIUS ΧΡΗΜΑΤΙΣΤΗΡΙΑΚΗ Α.Ε.Π.Ε.Υ.										
ΔΡΑΓΑΤΣΑΝΙΟΥ 6, ΑΘΗΝΑ	+30 2103350599	+30210-3254846								
ONE PLUS CAPITAL LIMITED										
75 PRODROMOU AVENUE, ONEWORLD PARKVIEW HOUSE, 3RD FLOOR 30722873760				a						
PRELIUM Α.Ε.Π.Ε.Υ.										
ΚΗΦΙΣΙΑΣ 342, ΑΘΗΝΑ	+30 2103677044	+30 210-6926403					a			
PROCHOICE CHRIMATISTIRIAKI LTD										
ΣΠΥΡΟΥ ΚΥΠΡΙΑΝΟΥ 57, ΛΕΥΚΩΣΙΑ ΚΥΠΡΟΥ	+357-24-661192	+357-24-662464		a						
SHARELINK SECURITIES & FINANCIAL SERVICES LTD										
ΘΕΟΤΟΚΗ ΜΕΓΑΡΟ ΕΛΛΗΝΑ 6 , ΛΕΥΚΩΣΙΑ ΚΥΠΡΟΥ	+357 22554200	+357 22750852		a			a			
SOCIETE GENERALE S.A.										
17 COURS VALMY 92987 PUTEAUX - LA DEFENSE , ΠΑΡΙΣΙ	+33 157290504	+33142138697		a			a			

Πίνακας Μελών Χρηματιστηρίου Αθηνών και Μελών ΕΤ.ΕΚ.

Επωνυμία	Τηλέφωνο	Φαξ	Αγορά Μετοχών			Αγορά Παραγώγων		Μέλη ΕΤ.ΕΚ.	
			Μέλος Αγοράς	Μέλος εξ Αποστάσεως	Ειδικός Διαπρήτης	Διαπρήτης	Ειδικός Διαπρήτης	Γενικό Εκκαθιστικό	Άμεσο Εκκαθιστικό
SOLIDUS SECURITIES Α.Ε.Π.Ε.Υ.			a			a			a
ΛΟΥΙΖΗΣ ΡΙΑΝΚΟΥΡ 64, ΑΘΗΝΑ	+30 2106900600	210-6985421							
THE CYPRUS INVESTMENT & SECURITIES CORPORATION LTD			a	a					
ΛΕΩΦ. ΛΕΜΕΣΟΥ 154, ΛΕΥΚΩΣΙΑ ΚΥΠΡΟΥ	+357 22121700	357 22338800							
UBS LIMITED			a	a					
FINSBURY AVENUE 1, LONDON	+44 2075687135								
Α. ΣΑΡΡΗΣ ΧΡΗΜΑΤΙΣΤΗΡΙΑΚΗ Α.Ε.Π.Ε.Υ.			a						
ΔΡΑΓΑΤΣΑΝΙΟΥ 6, ΑΘΗΝΑ	+30 2103367700	210-3312324							
ΑΛΦΑ FINANCE ΔΕΠΕΥ			a		a	a	a		a
ΜΕΡΛΙΝ 5, ΑΘΗΝΑ	+30 2103677400	210-33311193							
Γ. Α. ΠΕΡΒΑΝΑΣ ΧΡΗΜΑΤΙΣΤΗΡΙΑΚΗ Α.Ε.Π.Ε.Υ.			a						
ΣΟΦΟΚΛΕΟΥΣ 7-9, ΑΘΗΝΑ	+30 2103727200	210-3210-291							
ΔΥΝΑΜΙΚΗ ΧΡΗΜΑΤΙΣΤΗΡΙΑΚΗ Α.Ε.Π.Ε.Υ.			a			a			a
ΟΜΗΡΟΥ 8, ΑΘΗΝΑ	+30 2103677700	210-3677777							
ΕΘΝΙΚΗ ΤΡΑΠΕΖΑ ΤΗΣ ΕΛΛΑΔΟΣ Α.Ε.			a		a	a			a
ΑΙΟΛΟΥ 86, ΑΘΗΝΑ	(210)-3341000	(210)-3228187							
ΑΚΑΔΗΜΙΑΣ 68, ΑΘΗΝΑ	(210)-3328817	(210)-3328678							
ΕΘΝΙΚΗ ΧΡΗΜΑΤΙΣΤΗΡΙΑΚΗ Α.Ε.Π.Ε.Υ.			a		a	a	a		
ΛΕΩΦ. ΚΗΦΙΣΙΑΣ, ΚΤΗΡΙΟ Α 66, ΑΘΗΝΑ	+30 2107720000	+30 210-7720002							
ΕΛΛΗΝΙΚΗ ΤΡΑΠΕΖΑ (ΕΠΕΝΔΥΣΕΙΣ) ΛΤΔ				a					
ΛΕΩΦ.ΚΥΡΙΑΚΟΥ ΜΑΤΣΗ 31 - ΤΘ 24747, ΛΕΥΚΩΣΙΑ ΚΥΠΡΟΥ	+357 22500100	357 22500110							
ΕΛΛΗΝΟΑΜΕΡΙΚΑΝΙΚΗ ΧΡΗΜΑΤΙΣΤΗΡΙΑΚΗ Α.Ε.Π.Ε.Υ.			a		a	a			a
ΑΝΔΡΕΑ ΠΑΠΑΝΔΡΕΟΥ 27, ΑΘΗΝΑ	+30 2103311100	+30 210-3215968							
ΕΠΕΝΔΥΤΙΚΗ ΤΡΑΠΕΖΑ ΕΛΛΑΔΟΣ Α.Ε.			a		a	a	a		a
ΑΙΓΙΑΛΕΙΑΣ & ΠΑΡΑΔΕΙΣΟΥ 32, ΜΑΡΟΥΣΙ	+30 2108173111	+30 210-6896325							
Ι. Χ. ΜΑΥΡΙΚΗΣ ΧΡΗΜΑΤΙΣΤΗΡΙΑΚΗ Α.Ε.Π.Ε.Υ.			a						
ΣΟΦΟΚΛΕΟΥΣ 5, ΑΘΗΝΑ	+30 2103216730	210-3217767							
ΚΑΠΠΑ ΧΡΗΜΑΤΙΣΤΗΡΙΑΚΗ Α.Ε.Π.Ε.Υ.			a			a			
ΒΑΛΛΩΡΙΤΟΥ 15, ΑΘΗΝΑ	+30 2103678600	+30 210-3641002							
ΚΑΡΑΜΑΝΩΦ ΧΡΗΜΑΤΙΣΤΗΡΙΑΚΗ Α.Ε.Π.Ε.Υ.			a			a			
ΠΛ. ΑΓΙΩΝ ΘΕΟΔΩΡΩΝ 2, ΑΘΗΝΑ	+30 2103212947	+30 210-3217088							
ΚΥΚΛΟΣ ΧΡΗΜΑΤΙΣΤΗΡΙΑΚΗ Α.Ε.Π.Ε.Υ.			a			a			a
ΠΑΝΕΠΙΣΤΗΜΙΟΥ 39, ΑΘΗΝΑ	+30 2103364300	+30 210-3239122							
ΛΕΩΝ ΔΕΠΟΛΑΣ ΧΡΗΜΑΤΙΣΤΗΡΙΑΚΗ Α.Ε.Π.Ε.Υ.			a		a	a			
ΧΡ. ΛΑΔΑ 1, ΑΘΗΝΑ	+30 2103213276	+30 210-3211618							
Ν. ΧΡΥΣΟΧΟΙΔΗΣ ΧΡΗΜΑΤΙΣΤΗΡΙΑΚΗ Α.Ε.Π.Ε.Υ.			a			a			a
ΣΟΦΟΚΛΕΟΥΣ 7-9, ΑΘΗΝΑ	+30 2103213913	+30 210-3216115							
ΠΑΝΤΕΛΑΚΗΣ ΧΡΗΜΑΤΙΣΤΗΡΙΑΚΗ Α.Ε.Π.Ε.Υ.			a		a	a	a		
ΕΘΝΙΚΗΣ ΑΝΤΙΣΤΑΣΕΩΣ Β 57, ΧΑΛΛΑΝΔΡΙ	+30 2106965000	210-6929550							
ΠΕΙΡΑΙΩΣ Α.Ε.Π.Ε.Υ.			a		a	a	a		a
ΣΤΑΔΙΟΥ 10, ΑΘΗΝΑ	+30 2103354100	210-3354170							
ΠΗΓΑΣΟΣ ΧΡΗΜΑΤΙΣΤΗΡΙΑΚΗ Α.Ε.Π.Ε.Υ.			a			a			
ΒΑΛΛΩΡΙΤΟΥ & ΑΜΕΡΙΚΗΣ 17, ΑΘΗΝΑ	+30 2103670700	+30 210-3670760							
ΣΤ. ΕΜ. ΛΑΥΡΕΝΤΑΚΗΣ ΧΡΗΜΑΤΙΣΤΗΡΙΑΚΗ Α.Ε.Π.Ε.Υ.			a			a			
ΣΟΦΟΚΛΕΟΥΣ 7-9, ΑΘΗΝΑ	+30 2103213336	+30 210-3246572							
ΤΡΑΠΕΖΑ EUROBANK ERGASIAS Α.Ε.									a
ΟΘΩΝΟΣ 8, ΑΘΗΝΑ	(210)-3337000	(210)-3233866							
ΟΘΩΝΟΣ 8, ΑΘΗΝΑ	+30 2103337000	210-3245916							
ΟΘΩΝΟΣ 8, ΑΘΗΝΑ	(210)-3337969	(210)-3245916							
ΤΡΑΠΕΖΑ ΠΕΙΡΑΙΩΣ Α.Ε.			a			a			a
ΑΜΕΡΙΚΗΣ 4, ΑΘΗΝΑ	(210)-3335000	(210)-3335079							
	(210)-3335918	(210)-3254207							
ΑΜΕΡΙΚΗΣ 4, ΑΘΗΝΑ	+30 2103335000	210-3335079							

Πίνακας Μετοχών Υπό Ειδική Διαπραγμάτευση

Χρέογραφο	Κατηγορία Διαπραγμάτευσης
Ειδικός Διαπραγματευτής	Εναρξη Ειδικής Διαπραγμάτευσης
FOLLI-FOLLIE (ΚΟ)	Κατάσταση σε Αναστολή
ΕΘΝΙΚΗ ΧΡΗΜΑΤΙΣΤΗΡΙΑΚΗ Α.Ε.Π.Ε.Υ.	17/02/2014
ΠΕΙΡΑΙΩΣ Α.Ε.Π.Ε.Υ.	04/05/2015
ALPHA BANK (ΚΟ)	Κύρια Αγορά
EUROBANK EQUITIES Α.Ε.Π.Ε.Υ.	24/10/2012
MERIT ΧΡΗΜΑΤΙΣΤΗΡΙΑΚΗ Α.Ε.Π.Ε.Υ.	03/09/2013
ΑΛΦΑ FINANCE ΑΕΠΕΥ	29/02/2016
ΕΘΝΙΚΗ ΧΡΗΜΑΤΙΣΤΗΡΙΑΚΗ Α.Ε.Π.Ε.Υ.	15/01/2013
ΛΕΩΝ ΔΕΠΟΛΑΣ ΧΡΗΜΑΤΙΣΤΗΡΙΑΚΗ Α.Ε.Π.Ε.Υ.	04/01/2016
ΠΕΙΡΑΙΩΣ Α.Ε.Π.Ε.Υ.	28/05/2013
ΑΤΤΙΚΑ ΣΥΜΜΕΤΟΧΩΝ (ΚΟ)	Κύρια Αγορά
ΕΛΛΗΝΟΑΜΕΡΙΚΑΝΙΚΗ ΧΡΗΜΑΤΙΣΤΗΡΙΑΚΗ Α.Ε.Π.Ε.Υ.	28/12/2017
ΑΤΤΙΚΑ BANK Α.Τ.Ε. (ΚΟ)	Κύρια Αγορά
ΒΕΤΑ ΧΡΗΜΑΤΙΣΤΗΡΙΑΚΗ Α.Ε.Π.Ε.Υ.	02/06/2014
EUROXX ΧΡΗΜΑΤΙΣΤΗΡΙΑΚΗ Α.Ε.Π.Ε.Υ.	22/01/2016
ΠΕΙΡΑΙΩΣ Α.Ε.Π.Ε.Υ.	20/09/2017
AUTOHELLAS (ΚΟ)	Κύρια Αγορά
EUROXX ΧΡΗΜΑΤΙΣΤΗΡΙΑΚΗ Α.Ε.Π.Ε.Υ.	02/07/2018
BYTE COMPUTER (ΚΟ)	Κύρια Αγορά
MERIT ΧΡΗΜΑΤΙΣΤΗΡΙΑΚΗ Α.Ε.Π.Ε.Υ.	04/08/2013
CENERGY HOLDINGS (ΚΑ)	Κύρια Αγορά
EUROBANK EQUITIES Α.Ε.Π.Ε.Υ.	02/01/2017
ΑΛΦΑ FINANCE ΑΕΠΕΥ	02/01/2017
COCA-COLA HBC AG (ΚΟ)	Κύρια Αγορά
EUROBANK EQUITIES Α.Ε.Π.Ε.Υ.	23/10/2013
ΕΘΝΙΚΗ ΧΡΗΜΑΤΙΣΤΗΡΙΑΚΗ Α.Ε.Π.Ε.Υ.	29/04/2013
ΠΕΙΡΑΙΩΣ Α.Ε.Π.Ε.Υ.	04/05/2015
FOURLIS ΣΥΜΜΕΤΟΧΩΝ (ΚΟ)	Κύρια Αγορά
EUROBANK EQUITIES Α.Ε.Π.Ε.Υ.	01/12/2016
EUROXX ΧΡΗΜΑΤΙΣΤΗΡΙΑΚΗ Α.Ε.Π.Ε.Υ.	01/12/2016
ΠΕΙΡΑΙΩΣ Α.Ε.Π.Ε.Υ.	06/03/2017
GRIVALIA PROPERTIES (ΚΟ)	Κύρια Αγορά
EUROBANK EQUITIES Α.Ε.Π.Ε.Υ.	20/09/2017
INTRACOM HOLDINGS (ΚΟ)	Κύρια Αγορά
ΑΛΦΑ FINANCE ΑΕΠΕΥ	03/08/2018
ΛΕΩΝ ΔΕΠΟΛΑΣ ΧΡΗΜΑΤΙΣΤΗΡΙΑΚΗ Α.Ε.Π.Ε.Υ.	08/10/2018
INTRAKAT (ΚΟ)	Κύρια Αγορά
MERIT ΧΡΗΜΑΤΙΣΤΗΡΙΑΚΗ Α.Ε.Π.Ε.Υ.	05/06/2018
J. & P. - ΑΒΑΞ (ΚΟ)	Κύρια Αγορά
EUROBANK EQUITIES Α.Ε.Π.Ε.Υ.	14/12/2015
JUMBO (ΚΟ)	Κύρια Αγορά
MERIT ΧΡΗΜΑΤΙΣΤΗΡΙΑΚΗ Α.Ε.Π.Ε.Υ.	06/11/2017
ΠΕΙΡΑΙΩΣ Α.Ε.Π.Ε.Υ.	06/03/2017
LAMDA DEVELOPMENT (ΚΟ)	Κύρια Αγορά
EUROBANK EQUITIES Α.Ε.Π.Ε.Υ.	08/12/2014
ΠΑΝΤΕΛΑΚΗΣ ΧΡΗΜΑΤΙΣΤΗΡΙΑΚΗ Α.Ε.Π.Ε.Υ.	06/11/2017
ΠΕΙΡΑΙΩΣ Α.Ε.Π.Ε.Υ.	29/06/2017
MARFIN INVESTMENT GROUP (ΚΟ)	Κύρια Αγορά
ΕΛΛΗΝΟΑΜΕΡΙΚΑΝΙΚΗ ΧΡΗΜΑΤΙΣΤΗΡΙΑΚΗ Α.Ε.Π.Ε.Υ.	25/07/2014
ΛΕΩΝ ΔΕΠΟΛΑΣ ΧΡΗΜΑΤΙΣΤΗΡΙΑΚΗ Α.Ε.Π.Ε.Υ.	20/02/2017
ΠΕΙΡΑΙΩΣ Α.Ε.Π.Ε.Υ.	02/02/2013
MLS ΠΛΗΡΟΦΟΡΙΚΗ (ΚΟ)	Κύρια Αγορά
ΕΛΛΗΝΟΑΜΕΡΙΚΑΝΙΚΗ ΧΡΗΜΑΤΙΣΤΗΡΙΑΚΗ Α.Ε.Π.Ε.Υ.	07/12/2015
QUALITY & RELIABILITY (ΚΟ)	Κύρια Αγορά
ΒΕΤΑ ΧΡΗΜΑΤΙΣΤΗΡΙΑΚΗ Α.Ε.Π.Ε.Υ.	20/08/2014
QUEST ΣΥΜΜΕΤΟΧΩΝ (ΚΟ)	Κύρια Αγορά
ΒΕΤΑ ΧΡΗΜΑΤΙΣΤΗΡΙΑΚΗ Α.Ε.Π.Ε.Υ.	26/03/2018
VIOHALCO SA/NV (ΚΑ)	Κύρια Αγορά
EUROBANK EQUITIES Α.Ε.Π.Ε.Υ.	01/01/2017
MERIT ΧΡΗΜΑΤΙΣΤΗΡΙΑΚΗ Α.Ε.Π.Ε.Υ.	17/03/2014
ΑΛΦΑ FINANCE ΑΕΠΕΥ	17/02/2014
ΑΔΜΗΕ ΣΥΜΜΕΤΟΧΩΝ Α.Ε. (ΚΟ)	Κύρια Αγορά
ΠΕΙΡΑΙΩΣ Α.Ε.Π.Ε.Υ.	29/06/2017
ΑΛΟΥΜΥΛ (ΚΟ)	Κύρια Αγορά
ΒΕΤΑ ΧΡΗΜΑΤΙΣΤΗΡΙΑΚΗ Α.Ε.Π.Ε.Υ.	18/07/2013
ΓΕΚ ΤΕΡΝΑ (ΚΟ)	Κύρια Αγορά
ΕΛΛΗΝΟΑΜΕΡΙΚΑΝΙΚΗ ΧΡΗΜΑΤΙΣΤΗΡΙΑΚΗ Α.Ε.Π.Ε.Υ.	07/09/2015

Πίνακας Μετοχών Υπό Ειδική Διαπραγμάτευση

Χρέογραφο	Κατηγορία Διαπραγμάτευσης
Ειδικός Διαπραγματευτής	Έναρξη Ειδικής Διαπραγμάτευσης
ΔΕΗ (ΚΟ)	Κύρια Αγορά
EUROBANK EQUITIES Α.Ε.Π.Ε.Υ.	23/10/2012
MERIT ΧΡΗΜΑΤΙΣΤΗΡΙΑΚΗ Α.Ε.Π.Ε.Υ.	06/11/2017
ΑΛΦΑ FINANCE ΑΕΠΕΥ	23/07/2018
ΑΛΦΑ FINANCE ΑΕΠΕΥ	08/01/2013
ΕΘΝΙΚΗ ΧΡΗΜΑΤΙΣΤΗΡΙΑΚΗ Α.Ε.Π.Ε.Υ.	26/03/2013
ΕΛΛΗΝΟΑΜΕΡΙΚΑΝΙΚΗ ΧΡΗΜΑΤΙΣΤΗΡΙΑΚΗ Α.Ε.Π.Ε.Υ.	28/12/2017
ΠΕΙΡΑΙΩΣ Α.Ε.Π.Ε.Υ.	28/09/2013
ΕΘΝΙΚΗ ΤΡΑΠΕΖΑ (ΚΟ)	Κύρια Αγορά
EUROBANK EQUITIES Α.Ε.Π.Ε.Υ.	24/10/2012
MERIT ΧΡΗΜΑΤΙΣΤΗΡΙΑΚΗ Α.Ε.Π.Ε.Υ.	03/09/2013
ΑΛΦΑ FINANCE ΑΕΠΕΥ	08/01/2013
ΕΘΝΙΚΗ ΧΡΗΜΑΤΙΣΤΗΡΙΑΚΗ Α.Ε.Π.Ε.Υ.	28/02/2013
ΕΛΛΗΝΟΑΜΕΡΙΚΑΝΙΚΗ ΧΡΗΜΑΤΙΣΤΗΡΙΑΚΗ Α.Ε.Π.Ε.Υ.	25/07/2014
ΛΕΩΝ ΔΕΠΟΛΑΣ ΧΡΗΜΑΤΙΣΤΗΡΙΑΚΗ Α.Ε.Π.Ε.Υ.	20/04/2015
ΠΕΙΡΑΙΩΣ Α.Ε.Π.Ε.Υ.	08/09/2013
ΕΚΤΕΡ (ΚΟ)	Κύρια Αγορά
EUROBANK EQUITIES Α.Ε.Π.Ε.Υ.	16/10/2017
ΛΕΩΝ ΔΕΠΟΛΑΣ ΧΡΗΜΑΤΙΣΤΗΡΙΑΚΗ Α.Ε.Π.Ε.Υ.	21/05/2018
ΕΛΑΣΤΡΟΝ (ΚΟ)	Κύρια Αγορά
ΛΕΩΝ ΔΕΠΟΛΑΣ ΧΡΗΜΑΤΙΣΤΗΡΙΑΚΗ Α.Ε.Π.Ε.Υ.	20/02/2017
ΕΒΑΛΛΑΧΑΛΚΟΡ (ΚΑ)	Κύρια Αγορά
EUROBANK EQUITIES Α.Ε.Π.Ε.Υ.	07/05/2018
ΑΛΦΑ FINANCE ΑΕΠΕΥ	07/05/2018
ΕΛΛΑΚΤΩΡ (ΚΟ)	Κύρια Αγορά
EUROBANK EQUITIES Α.Ε.Π.Ε.Υ.	01/06/2013
EUROXX ΧΡΗΜΑΤΙΣΤΗΡΙΑΚΗ Α.Ε.Π.Ε.Υ.	24/09/2018
ΕΘΝΙΚΗ ΧΡΗΜΑΤΙΣΤΗΡΙΑΚΗ Α.Ε.Π.Ε.Υ.	25/06/2013
ΕΛΛΗΝ. ΧΡΗΜΑΤΙΣΤΗΡΙΑ-Χ.Α. (ΚΟ)	Κύρια Αγορά
ΕΘΝΙΚΗ ΧΡΗΜΑΤΙΣΤΗΡΙΑΚΗ Α.Ε.Π.Ε.Υ.	25/06/2013
ΕΛΛΗΝΟΑΜΕΡΙΚΑΝΙΚΗ ΧΡΗΜΑΤΙΣΤΗΡΙΑΚΗ Α.Ε.Π.Ε.Υ.	01/09/2014
ΠΕΙΡΑΙΩΣ Α.Ε.Π.Ε.Υ.	04/05/2015
ΕΛΛΗΝΙΚΑ ΠΕΤΡΕΛΑΙΑ (ΚΟ)	Κύρια Αγορά
ΕΛΛΗΝΟΑΜΕΡΙΚΑΝΙΚΗ ΧΡΗΜΑΤΙΣΤΗΡΙΑΚΗ Α.Ε.Π.Ε.Υ.	14/09/2015
ΠΕΙΡΑΙΩΣ Α.Ε.Π.Ε.Υ.	20/03/2017
ΕΛΤΟΝ (ΚΟ)	Κύρια Αγορά
ΒΕΤΑ ΧΡΗΜΑΤΙΣΤΗΡΙΑΚΗ Α.Ε.Π.Ε.Υ.	03/09/2013
ΙΝΤΡΑΛΟΤ (ΚΟ)	Κύρια Αγορά
EUROBANK EQUITIES Α.Ε.Π.Ε.Υ.	18/12/2017
ΑΛΦΑ FINANCE ΑΕΠΕΥ	03/07/2017
ΕΛΛΗΝΟΑΜΕΡΙΚΑΝΙΚΗ ΧΡΗΜΑΤΙΣΤΗΡΙΑΚΗ Α.Ε.Π.Ε.Υ.	30/05/2018
ΠΑΝΤΕΛΑΚΗΣ ΧΡΗΜΑΤΙΣΤΗΡΙΑΚΗ Α.Ε.Π.Ε.Υ.	07/05/2018
ΠΕΙΡΑΙΩΣ Α.Ε.Π.Ε.Υ.	28/09/2013
ΚΑΝΑΚΗΣ Σ. (ΚΟ)	Κύρια Αγορά
ΒΕΤΑ ΧΡΗΜΑΤΙΣΤΗΡΙΑΚΗ Α.Ε.Π.Ε.Υ.	01/10/2013
ΚΛΟΥΚΙΝΑΣ - ΛΑΠΠΑΣ (ΚΟ)	Κύρια Αγορά
ΒΕΤΑ ΧΡΗΜΑΤΙΣΤΗΡΙΑΚΗ Α.Ε.Π.Ε.Υ.	22/09/2014
ΚΡΙ - ΚΡΙ (ΚΟ)	Κύρια Αγορά
EUROBANK EQUITIES Α.Ε.Π.Ε.Υ.	07/05/2018
ΛΕΩΝ ΔΕΠΟΛΑΣ ΧΡΗΜΑΤΙΣΤΗΡΙΑΚΗ Α.Ε.Π.Ε.Υ.	16/01/2017
ΛΑΜΨΑ (ΚΟ)	Κύρια Αγορά
ΛΕΩΝ ΔΕΠΟΛΑΣ ΧΡΗΜΑΤΙΣΤΗΡΙΑΚΗ Α.Ε.Π.Ε.Υ.	16/01/2017
ΜΟΤΟΡ ΟΪΛ (ΚΟ)	Κύρια Αγορά
ΕΘΝΙΚΗ ΧΡΗΜΑΤΙΣΤΗΡΙΑΚΗ Α.Ε.Π.Ε.Υ.	17/02/2014
ΕΛΛΗΝΟΑΜΕΡΙΚΑΝΙΚΗ ΧΡΗΜΑΤΙΣΤΗΡΙΑΚΗ Α.Ε.Π.Ε.Υ.	01/09/2014
ΠΕΙΡΑΙΩΣ Α.Ε.Π.Ε.Υ.	04/05/2015
ΜΥΤΙΛΗΝΑΙΟΣ (ΚΟ)	Κύρια Αγορά
EUROBANK EQUITIES Α.Ε.Π.Ε.Υ.	20/09/2017
ΕΘΝΙΚΗ ΧΡΗΜΑΤΙΣΤΗΡΙΑΚΗ Α.Ε.Π.Ε.Υ.	25/06/2013
ΠΕΙΡΑΙΩΣ Α.Ε.Π.Ε.Υ.	04/05/2015
ΟΠΑΠ (ΚΟ)	Κύρια Αγορά
EUROBANK EQUITIES Α.Ε.Π.Ε.Υ.	24/10/2012
MERIT ΧΡΗΜΑΤΙΣΤΗΡΙΑΚΗ Α.Ε.Π.Ε.Υ.	20/03/2017
ΑΛΦΑ FINANCE ΑΕΠΕΥ	08/01/2013
ΕΘΝΙΚΗ ΧΡΗΜΑΤΙΣΤΗΡΙΑΚΗ Α.Ε.Π.Ε.Υ.	15/01/2013
ΕΛΛΗΝΟΑΜΕΡΙΚΑΝΙΚΗ ΧΡΗΜΑΤΙΣΤΗΡΙΑΚΗ Α.Ε.Π.Ε.Υ.	25/07/2014
ΠΕΙΡΑΙΩΣ Α.Ε.Π.Ε.Υ.	04/05/2015

Πίνακας Μετοχών Υπό Ειδική Διαπραγμάτευση

Χρεόγραφο	Κατηγορία Διαπραγμάτευσης
Ειδικός Διαπραγματευτής	Έναρξη Ειδικής Διαπραγμάτευσης
ΟΤΕ (ΚΟ)	Κύρια Αγορά
EUROBANK EQUITIES Α.Ε.Π.Ε.Υ.	24/10/2012
MERIT ΧΡΗΜΑΤΙΣΤΗΡΙΑΚΗ Α.Ε.Π.Ε.Υ.	20/03/2017
ΑΛΦΑ FINANCE ΑΕΠΕΥ	08/01/2013
ΕΘΝΙΚΗ ΧΡΗΜΑΤΙΣΤΗΡΙΑΚΗ Α.Ε.Π.Ε.Υ.	01/12/2012
ΕΛΛΗΝΟΑΜΕΡΙΚΑΝΙΚΗ ΧΡΗΜΑΤΙΣΤΗΡΙΑΚΗ Α.Ε.Π.Ε.Υ.	25/07/2014
ΠΕΙΡΑΙΩΣ Α.Ε.Π.Ε.Υ.	08/09/2013
ΠΑΠΟΥΤΣΑΝΗΣ (ΚΟ)	Κύρια Αγορά
ΒΕΤΑ ΧΡΗΜΑΤΙΣΤΗΡΙΑΚΗ Α.Ε.Π.Ε.Υ.	25/11/2013
ΠΕΙΡΑΙΩΣ ΤΡΑΠΕΖΑ (ΚΟ)	Κύρια Αγορά
EUROBANK EQUITIES Α.Ε.Π.Ε.Υ.	23/10/2012
EUROXX ΧΡΗΜΑΤΙΣΤΗΡΙΑΚΗ Α.Ε.Π.Ε.Υ.	15/02/2016
MERIT ΧΡΗΜΑΤΙΣΤΗΡΙΑΚΗ Α.Ε.Π.Ε.Υ.	16/09/2013
ΕΘΝΙΚΗ ΧΡΗΜΑΤΙΣΤΗΡΙΑΚΗ Α.Ε.Π.Ε.Υ.	02/06/2013
ΠΕΙΡΑΙΩΣ Α.Ε.Π.Ε.Υ.	16/02/2013
ΠΕΤΡΟΠΟΥΛΟΣ ΠΕΤΡΟΣ (ΚΟ)	Κύρια Αγορά
ΒΕΤΑ ΧΡΗΜΑΤΙΣΤΗΡΙΑΚΗ Α.Ε.Π.Ε.Υ.	28/05/2013
ΠΛΑΙΣΙΟ COMPUTERS (ΚΟ)	Κύρια Αγορά
ΒΕΤΑ ΧΡΗΜΑΤΙΣΤΗΡΙΑΚΗ Α.Ε.Π.Ε.Υ.	05/05/2014
EUROBANK EQUITIES Α.Ε.Π.Ε.Υ.	02/03/2015
ΠΛΑΣΤΙΚΑ ΘΡΑΚΗΣ (ΚΟ)	Κύρια Αγορά
EUROBANK EQUITIES Α.Ε.Π.Ε.Υ.	26/03/2018
ΑΛΦΑ FINANCE ΑΕΠΕΥ	26/03/2018
ΣΑΡΑΝΤΗΣ ΓΡ. (ΚΟ)	Κύρια Αγορά
ΒΕΤΑ ΧΡΗΜΑΤΙΣΤΗΡΙΑΚΗ Α.Ε.Π.Ε.Υ.	14/05/2013
EUROBANK EQUITIES Α.Ε.Π.Ε.Υ.	24/10/2016
ΑΛΦΑ FINANCE ΑΕΠΕΥ	19/06/2018
ΤΙΤΑΝ (ΚΟ)	Κύρια Αγορά
ΕΘΝΙΚΗ ΧΡΗΜΑΤΙΣΤΗΡΙΑΚΗ Α.Ε.Π.Ε.Υ.	17/02/2014
ΠΕΙΡΑΙΩΣ Α.Ε.Π.Ε.Υ.	04/05/2015
ΤΡΑΠΕΖΑ EUROBANK ERGASIAS (ΚΟ)	Κύρια Αγορά
EUROBANK EQUITIES Α.Ε.Π.Ε.Υ.	01/06/2013
MERIT ΧΡΗΜΑΤΙΣΤΗΡΙΑΚΗ Α.Ε.Π.Ε.Υ.	06/11/2017
ΑΛΦΑ FINANCE ΑΕΠΕΥ	08/01/2013
ΕΘΝΙΚΗ ΧΡΗΜΑΤΙΣΤΗΡΙΑΚΗ Α.Ε.Π.Ε.Υ.	01/01/2017
ΕΛΛΗΝΟΑΜΕΡΙΚΑΝΙΚΗ ΧΡΗΜΑΤΙΣΤΗΡΙΑΚΗ Α.Ε.Π.Ε.Υ.	25/07/2014
ΠΕΙΡΑΙΩΣ Α.Ε.Π.Ε.Υ.	28/09/2013
ΥΓΕΙΑ (ΚΟ)	Κύρια Αγορά
ΕΛΛΗΝΟΑΜΕΡΙΚΑΝΙΚΗ ΧΡΗΜΑΤΙΣΤΗΡΙΑΚΗ Α.Ε.Π.Ε.Υ.	18/04/2016

Γνωστοποιήσεις Συναλλαγών - Κατάλογος Υπόχρεων Προσώπων

Ημερομηνία Υποβολής [1]	Επωνυμία	Λόγος Υποβολής [2]	Υπόχρεος	Ιδιότητα Υποχρέου	Σχέση με τον Υπόχρεο	Ημερομηνία Συναλλαγής	Αγορά	Όγκος Συναλλαγών	Αξία Συναλλαγών	Φύση Συναλλαγής [3]	Είδος Χρηματικού μέσου	Παρατηρήσεις [4]
09/10/2018	EPSILON NET A.E. ΠΛΗΡΟΦΟΡΙΚΗΣ,ΕΚΠΑΙΔΕΥΣΗΣ ΚΑΙ ΠΡΟΪΟΝΤΩΝ ΥΨΗΛΗΣ ΤΕΧΝΟΛΟΓΙΑΣ	A	ΑΝΑΓΝΩΣΤΟΥ ΒΑΣΙΛΙΚΗ	ΑΝΑΠΛΗΡΩΤΡΙΑ ΔΙΕΥΘΥΝΟΥΣΑ ΣΥΜΒΟΥΛΟΣ ΚΑΙ ΜΕΛΟΣ ΔΣ	Ο Ιδιος	08/10/2018	ΕΝΑΛΛΑΚΤΙΚΗ ΑΓΟΡΑ	550	1,105.59	A	Μετοχή	1
09/10/2018	ΒΙΟΜΗΧΑΝΙΚΑ ΤΕΧΝΙΚΑ ΕΡΓΑ ΒΙΟΤΕΡ Α.Ε.	A	ΜΑΥΡΟΣΚΟΤΗΣ ΓΕΩΡΓΙΟΣ	Διευθ.Συμβουλος	Ο Ιδιος	08/10/2018	ΑΞΙΩΝ ΧΑ	60,000	6,060.00	Π	Μετοχή	1
09/10/2018	ΕΛΛΗΝΙΚΑ ΧΡΗΜΑΤΙΣΤΗΡΙΑ - ΧΡΗΜΑΤΙΣΤΗΡΙΟ ΑΘΗΝΩΝ ΑΝΩΝΥΜΗ ΕΤΑΙΡΕΙΑ ΣΥΜΜΕΤΟΧΩΝ	B	ΒΑΣΙΛΕΙΟΥ ΚΩΝΣΤΑΝΤΙΝΟΣ	Μέλος ΔΣ Μη Εκτελεστικό]	Συνδεδόμενο Νομικό Πρόσωπο	05/10/2018	ΑΞΙΩΝ ΧΑ	243	1,078.92	Π	Μετοχή	1
09/10/2018	ΕΛΛΗΝΙΚΑ ΧΡΗΜΑΤΙΣΤΗΡΙΑ - ΧΡΗΜΑΤΙΣΤΗΡΙΟ ΑΘΗΝΩΝ ΑΝΩΝΥΜΗ ΕΤΑΙΡΕΙΑ ΣΥΜΜΕΤΟΧΩΝ	B	ΒΑΣΙΛΕΙΟΥ ΚΩΝΣΤΑΝΤΙΝΟΣ	Μέλος ΔΣ Μη Εκτελεστικό]	Συνδεδόμενο Νομικό Πρόσωπο	05/10/2018	ΑΞΙΩΝ ΧΑ	779	3,391.57	A	Μετοχή	1
09/10/2018	ΕΛΛΗΝΙΚΑ ΧΡΗΜΑΤΙΣΤΗΡΙΑ - ΧΡΗΜΑΤΙΣΤΗΡΙΟ ΑΘΗΝΩΝ ΑΝΩΝΥΜΗ ΕΤΑΙΡΕΙΑ ΣΥΜΜΕΤΟΧΩΝ	B	ΒΑΣΙΛΕΙΟΥ ΚΩΝΣΤΑΝΤΙΝΟΣ	Μέλος ΔΣ Μη Εκτελεστικό]	Συνδεδόμενο Νομικό Πρόσωπο	08/10/2018	ΠΑΡΑΓΩΓΩΝ ΧΑ	20	8,560.00	A	Παράγωγο	1
09/10/2018	ΕΛΛΗΝΙΚΑ ΧΡΗΜΑΤΙΣΤΗΡΙΑ - ΧΡΗΜΑΤΙΣΤΗΡΙΟ ΑΘΗΝΩΝ ΑΝΩΝΥΜΗ ΕΤΑΙΡΕΙΑ ΣΥΜΜΕΤΟΧΩΝ	B	ΒΑΣΙΛΕΙΟΥ ΚΩΝΣΤΑΝΤΙΝΟΣ	Μέλος ΔΣ Μη Εκτελεστικό]	Συνδεδόμενο Νομικό Πρόσωπο	08/10/2018	ΑΞΙΩΝ ΧΑ	3,623	15,583.07	Π	Μετοχή	1
09/10/2018	ΙΑΣΩ Α.Ε.	A	ΒΑΣΙΛΟΠΟΥΛΟΣ ΙΩΑΝΝΗΣ	Μέλος ΔΣ Μη Εκτελεστικό]	Ο Ιδιος	08/10/2018	ΑΞΙΩΝ ΧΑ	13,065	9,142.10	A	Μετοχή	1
09/10/2018	ΙΑΤΡΙΚΟ ΑΘΗΝΩΝ Ε.Α.Ε.	A	ΑΠΟΣΤΟΛΟΠΟΥΛΟΣ ΓΕΩΡΓΙΟΣ	Πρόεδρος ΔΣ	Ο Ιδιος	08/10/2018	ΑΞΙΩΝ ΧΑ	3,000	1.10	A	Μετοχή	1
09/10/2018	ΜΙΝΩΙΚΕΣ ΓΡΑΜΜΕΣ Α.Ν.Ε.	B	GRIMALDI EMANUELE	Πρόεδρος ΔΣ	Συνδεδόμενο Νομικό Πρόσωπο	01/09/2018	ΑΞΙΩΝ ΧΑ	1,600	3,840.00	A	Μετοχή	1
09/10/2018	ΜΙΝΩΙΚΕΣ ΓΡΑΜΜΕΣ Α.Ν.Ε.	B	GRIMALDI EMANUELE	Πρόεδρος ΔΣ	Συνδεδόμενο Νομικό Πρόσωπο	02/09/2018	ΑΞΙΩΝ ΧΑ	2,055	4,932.00	A	Μετοχή	1
09/10/2018	ΟΡΓΑΝΙΣΜΟΣ ΠΡΟΓΝΩΣΤΙΚΩΝ ΑΓΩΝΩΝ ΠΟΔΟΣΦΑΙΡΟΥ Α.Ε.	A	ΠΟΛΥΜΕΝΑΚΟΣ ΝΙΚΟΛΑΟΣ	Άλος Διευθυντής	Ο Ιδιος	08/10/2018	ΑΞΙΩΝ ΧΑ	400	3,456.00	A	Μετοχή	1

Σημειώσεις Γνωστοποιήσεων Συναλλαγών

Για περισσότερες πληροφορίες επί των γνωστοποιήσεων συναλλαγών επισκεφτείτε την ιστοσελίδα <http://athexgroup.gr/el/web/guest/companies-info-trade-notifications>

[1] - Η Ημερομηνία Υποβολής αφορά την Ημερομηνία που η Γνωστοποίηση παρελήφθη από το Χ.Α.

[2] - Λόγος Υποβολής: Α: Πρόσωπο που ασκεί Διευθυντικά καθήκοντα, Β: Πρόσωπο που έχει στενό δεσμό με πρόσωπο που ασκεί Διευθυντικά καθήκοντα.

[3] - Φύση Συναλλαγής: Α: Αγορά, Π: Πώληση.

[4] - Παρατηρήσεις: 1 - Λόγος Συμμετοχής σε ΑΜΚ, 2 - Λόγος Εξάσκησης Δικαιώματος Προαίρεσης αγοράς μετοχών που παρέχεται στο προσωπικό, 3 - Λόγος Δωρεάς, 4 - Λόγος Συγχώνευσης ή Διάσπασης κλπ, 5 - Λόγος Μετατροπής ή Ανταλλαγής Ομολογιών, 6 - Ανταλλαγή λόγου Προαιρετικής Δημόσιας Πρότασης.

Υποκείμενη Αγορά				Αγορά Παραγώγων													
Ανωτ Τιμή	Κατωτ Τιμή	Τιμή κλεισ.	Μεταβ.	Μήνας Παράδοσης	Άνοιγμα	Ανωτ Τιμή	Κατωτ Τιμή	Τελ Τιμή	Τιμή κλεισ.	Τελευταία ζήτηση	Τελευταία προσφορά	Τιμή Εκκαθάρισης ¹	Υψηλό ζωής	Χαμηλό ζωής	Πράξεις	Όγκος	Ανοικτές θέσεις
FTSE/X.A. Large Cap				(Μονάδα Διαπραγμάτευσης: 1 Μονάδα Δείκτη x 2€, Χρηματικός Διακανονισμός)													
1,700.54	1,635.52	1,644.23	-2.25%	Οκτώβριος 2018	1,694.00	1,700.00	1,637.00	1,646.75	1,646.75	---	---	1,653.25	1,964.75	---	336	1,694	6,462
				Νοέμβριος 2018	1,706.50	1,706.50	1,639.25	1,648.50	1,648.50	---	---	1,653.25	1,855.00	---	43	339	537
				Δεκέμβριος 2018	---	---	---	---	1,689.00	---	---	---	---	---	---	---	---
				Μάρτιος 2019	---	---	---	---	1,696.75	---	---	---	---	---	---	---	---
				Ιούνιος 2019	---	---	---	---	1,706.00	---	---	---	---	---	---	---	---
				Σεπτέμβριος 2019	---	---	---	---	1,714.50	---	---	---	---	---	---	---	---

Σημειώσεις Παραγώγων

Τις τιμές εκκαθάρισης και τις τελικές ανοικτές θέσεις μπορείτε να τις ανακτήσετε στο ακόλουθο path <http://www.helex.gr/el/web/guest/statistics-end-of-day-derivatives>

Υποκείμενη Αγορά				Αγορά Παραγώγων										Ανοικτές θέσεις				
Ανωτ Τιμή	Κατωτ Τιμή	Τιμή κλεισ.	Μεταβ.	Μήνας Παράδοσης	Άνοιγμα	Ανωτ Τιμή	Κατωτ Τιμή	Τελ Τιμή	Τιμή κλεισ.	Τελευταία ζήτηση	Τελευταία προσφορά	Τιμή Εκκαθάρισης*	Υψηλό ζωής	Χαμηλό ζωής	Πράξεις	Όγκος	Ανοικτές θέσεις	
ALPHA BANK (ΚΟ)																		(Μέγεθος Συμβολαίου: 100 Χρεόγραφα, Φυσική Παράδοση)
1.247	1.161	1.172	-1.51%	Δεκέμβριος 2018	1.21	1.24	1.16	1.17	1.17	---	---	1.18	1.70	---	284	4,700	27,474	
				Μάρτιος 2019	---	---	---	---	1.20	---	---	1.20	---	1.26	---	---	226	
				Ιούνιος 2019	---	---	---	---	1.21	---	---	---	---	---	---	---	---	
				Σεπτέμβριος 2019	---	---	---	---	1.21	---	---	---	---	---	---	---	---	
ΑΤΤΙΚΑ BANK Α.Τ.Ε. (ΚΟ)																		(Μέγεθος Συμβολαίου: 100 Χρεόγραφα, Φυσική Παράδοση)
0.137	0.128	0.1316	-0.30%	Δεκέμβριος 2018	---	---	---	---	0.133	---	---	0.130	0.176	---	---	---	317	
				Μάρτιος 2019	---	---	---	---	0.133	---	---	---	---	---	---	---	---	
				Ιούνιος 2019	---	---	---	---	0.134	---	---	---	---	---	---	---	---	
				Σεπτέμβριος 2019	---	---	---	---	0.135	---	---	---	---	---	---	---	---	
CENERGY HOLDINGS (ΚΑ)																		(Μέγεθος Συμβολαίου: 100 Χρεόγραφα, Φυσική Παράδοση)
1.16	1.06	1.088	-4.56%	Δεκέμβριος 2018	1.11	1.11	1.08	1.10	1.10	---	---	1.08	1.29	---	17	44	4,567	
				Μάρτιος 2019	---	---	---	---	1.15	---	---	1.08	1.28	---	---	---	---	
				Ιούνιος 2019	---	---	---	---	1.16	---	---	---	---	---	---	---	---	
				Σεπτέμβριος 2019	---	---	---	---	1.16	---	---	---	---	---	---	---	---	
COCA-COLA HBC AG (ΚΟ)																		(Μέγεθος Συμβολαίου: 100 Χρεόγραφα, Φυσική Παράδοση)
26.96	25.9	26.76	-0.15%	Δεκέμβριος 2018	26.52	26.90	25.80	26.90	26.90	---	---	26.90	29.55	---	15	44	169	
				Μάρτιος 2019	---	---	---	---	27.04	---	---	---	---	---	---	---	---	
				Ιούνιος 2019	---	---	---	---	27.18	---	---	---	---	---	---	---	---	
				Σεπτέμβριος 2019	---	---	---	---	27.32	---	---	---	---	---	---	---	---	
FOURLIS ΣΥΜΜΕΤΟΧΩΝ (ΚΟ)																		(Μέγεθος Συμβολαίου: 100 Χρεόγραφα, Φυσική Παράδοση)
4.95	4.7	4.77	-1.85%	Δεκέμβριος 2018	4.78	4.78	4.78	4.78	4.78	---	---	4.70	5.77	---	5	5	123	
				Μάρτιος 2019	---	---	---	---	4.90	---	---	---	---	---	---	---	---	
				Ιούνιος 2019	---	---	---	---	4.93	---	---	---	---	---	---	---	---	
				Σεπτέμβριος 2019	---	---	---	---	4.95	---	---	---	---	---	---	---	---	
GRIVALIA PROPERTIES (ΚΟ)																		(Μέγεθος Συμβολαίου: 100 Χρεόγραφα, Φυσική Παράδοση)
7.71	7.53	7.61	-1.04%	Δεκέμβριος 2018	7.74	7.74	7.53	7.63	7.63	---	---	7.61	8.35	---	7	26	183	
				Μάρτιος 2019	7.65	7.65	7.65	7.65	7.65	---	---	7.63	8.38	---	1	20	23	
				Ιούνιος 2019	---	---	---	---	7.80	---	---	---	---	---	---	---	---	
				Σεπτέμβριος 2019	---	---	---	---	7.84	---	---	---	---	---	---	---	---	
INTRACOM HOLDINGS (ΚΟ)																		(Μέγεθος Συμβολαίου: 57 Χρεόγραφα, Φυσική Παράδοση)
0.963	0.912	0.935	-2.91%	Δεκέμβριος 2018	0.932	0.960	0.921	0.960	0.960	---	---	0.954	1.17	0.921	12	58	4,544	
				Μάρτιος 2019	---	---	---	---	0.971	---	---	---	---	---	---	---	---	
				Ιούνιος 2019	---	---	---	---	0.977	---	---	---	---	---	---	---	---	
				Σεπτέμβριος 2019	---	---	---	---	0.982	---	---	---	---	---	---	---	---	

Σημειώσεις Παραγώγων

Τις τιμές εκκαθάρισης και τις τελικές ανοικτές θέσεις μπορείτε να τις ανακτήσετε στο ακόλουθο path <http://www.helex.gr/el/web/guest/statistics-end-of-day-derivatives>

Υποκείμενη Αγορά				Αγορά Παραγώγων										Ανοικτές θέσεις			
Ανωτ Τιμή	Κατωτ Τιμή	Τιμή κλεισ.	Μεταβ.	Μήνας Παράδοσης	Άνοιγμα	Ανωτ Τιμή	Κατωτ Τιμή	Τελ Τιμή	Τιμή κλεισ.	Τελευταία ζήτηση	Τελευταία προσφορά	Τιμή Εκκαθάρισης*	Υψηλό ζωής	Χαμηλό ζωής	Πράξεις	Όγκος	Ανοικτές θέσεις
(Μέγεθος Συμβολαίου: 100 Χρεόγραφα, Φυσική Παράδοση)																	
JUMBO (ΚΟ)				Δεκέμβριος 2018	11.19	11.19	10.73	10.80	10.80	---	---	10.80	13.05	---	57	121	1,161
11.5	10.84	10.9	-4.89%	Μάρτιος 2019	---	---	---	---	---	---	---	---	---	---	---	---	---
				Ιούνιος 2019	---	---	---	---	---	---	---	---	---	---	---	---	---
				Σεπτέμβριος 2019	---	---	---	---	---	---	---	---	---	---	---	---	---
(Μέγεθος Συμβολαίου: 100 Χρεόγραφα, Φυσική Παράδοση)																	
LAMDA DEVELOPMENT(ΚΟ)				Δεκέμβριος 2018	5.90	5.90	5.72	5.83	5.83	---	---	5.85	6.95	---	17	110	1,853
5.92	5.65	5.82	-0.85%	Μάρτιος 2019	---	---	---	---	---	---	---	---	---	---	---	---	---
				Ιούνιος 2019	---	---	---	---	---	---	---	---	---	---	---	---	---
				Σεπτέμβριος 2019	---	---	---	---	---	---	---	---	---	---	---	---	---
(Μέγεθος Συμβολαίου: 100 Χρεόγραφα, Φυσική Παράδοση)																	
MARFIN INVESTMENT GROUP (ΚΟ)				Δεκέμβριος 2018	0.065	0.070	0.064	0.069	0.069	---	---	0.067	0.101	---	95	2,234	48,364
0.07	0.0635	0.068	7.94%	Μάρτιος 2019	---	---	---	---	0.064	---	---	0.092	---	---	---	2,000	
				Ιούνιος 2019	---	---	---	---	0.064	---	---	---	---	---	---	---	---
				Σεπτέμβριος 2019	---	---	---	---	0.064	---	---	---	---	---	---	---	---
(Μέγεθος Συμβολαίου: 100 Χρεόγραφα, Φυσική Παράδοση)																	
VIOTALCO SA/NV (ΚΑ)				Δεκέμβριος 2018	2.70	2.71	2.54	2.56	2.56	---	---	2.58	3.17	---	129	461	6,454
2.705	2.53	2.53	-4.53%	Μάρτιος 2019	---	---	---	---	2.67	---	---	---	---	---	---	---	
				Ιούνιος 2019	---	---	---	---	2.69	---	---	---	---	---	---	---	---
				Σεπτέμβριος 2019	---	---	---	---	2.70	---	---	---	---	---	---	---	---
(Μέγεθος Συμβολαίου: 100 Χρεόγραφα, Φυσική Παράδοση)																	
ΑΔΜΗΕ ΣΥΜΜΕΤΟΧΩΝ Α.Ε. (ΚΟ)				Δεκέμβριος 2018	1.60	1.61	1.54	1.59	1.59	---	---	1.57	1.74	---	43	296	8,165
1.6	1.522	1.572	0.13%	Μάρτιος 2019	---	---	---	---	1.58	---	---	---	---	---	---	---	
				Ιούνιος 2019	---	---	---	---	1.59	---	---	---	---	---	---	---	---
				Σεπτέμβριος 2019	---	---	---	---	1.60	---	---	---	---	---	---	---	---
(Μέγεθος Συμβολαίου: 100 Χρεόγραφα, Φυσική Παράδοση)																	
ΓΕΚ ΤΕΡΝΑ (ΚΟ)				Δεκέμβριος 2018	4.95	5.00	4.65	4.77	4.77	---	---	4.75	5.30	---	109	524	5,351
5.01	4.635	4.76	-2.56%	Μάρτιος 2019	---	---	---	---	4.93	---	---	---	---	---	---	---	
				Ιούνιος 2019	---	---	---	---	4.95	---	---	---	---	---	---	---	---
				Σεπτέμβριος 2019	---	---	---	---	4.98	---	---	---	---	---	---	---	---
(Μέγεθος Συμβολαίου: 100 Χρεόγραφα, Φυσική Παράδοση)																	
ΔΕΗ (ΚΟ)				Δεκέμβριος 2018	1.23	1.24	1.21	1.21	1.21	---	---	1.23	1.75	---	100	642	9,464
1.248	1.211	1.219	-0.89%	Μάρτιος 2019	---	---	---	---	1.24	---	---	---	---	---	---	---	
				Ιούνιος 2019	---	---	---	---	1.25	---	---	---	---	---	---	---	---
				Σεπτέμβριος 2019	---	---	---	---	1.25	---	---	---	---	---	---	---	---
(Μέγεθος Συμβολαίου: 100 Χρεόγραφα, Φυσική Παράδοση)																	

Σημειώσεις Παραγώγων

Τις τιμές εκκαθάρισης και τις τελικές ανοικτές θέσεις μπορείτε να τις ανακτήσετε στο ακόλουθο path <http://www.helex.gr/el/web/guest/statistics-end-of-day-derivatives>

Υποκείμενη Αγορά				Αγορά Παραγώγων													
Ανωτ Τιμή	Κατωτ Τιμή	Τιμή κλεισ.	Μεταβ.	Μήνας Παράδοσης	Άνοιγμα	Ανωτ Τιμή	Κατωτ Τιμή	Τελ Τιμή	Τιμή κλεισ.	Τελευταία ζήτηση	Τελευταία προσφορά	Τιμή Εκκαθάρισης*	Υψηλό ζωής	Χαμηλό ζωής	Πράξεις	Όγκος	Ανοικτές θέσεις
(Μέγεθος Συμβολαίου: 10 Χρεόγραφα, Φυσική Παράδοση)																	
ΕΘΝΙΚΗ ΤΡΑΠΕΖΑ (ΚΟ)				Δεκέμβριος 2018	1.61	1.65	1.50	1.54	1.54	---	---	1.56	2.30	---	298	29,924	190,060
1.654	1.501	1.538	-3.88%	Μάρτιος 2019	---	---	---	---	1.61	---	---	---	---	---	---	---	---
				Ιούνιος 2019	---	---	---	---	1.62	---	---	---	---	---	---	---	---
				Σεπτέμβριος 2019	---	---	---	---	1.63	---	---	---	---	---	---	---	---
(Μέγεθος Συμβολαίου: 100 Χρεόγραφα, Φυσική Παράδοση)																	
ΕΛΛΑΚΤΩΡ (ΚΟ)				Δεκέμβριος 2018	1.36	1.36	1.28	1.35	1.35	---	---	1.35	1.79	---	148	491	4,551
1.37	1.28	1.348	-1.46%	Μάρτιος 2019	---	---	---	---	1.38	---	---	---	---	---	---	---	---
				Ιούνιος 2019	---	---	---	---	1.39	---	---	---	---	---	---	---	---
				Σεπτέμβριος 2019	---	---	---	---	1.39	---	---	---	---	---	---	---	---
(Μέγεθος Συμβολαίου: 100 Χρεόγραφα, Φυσική Παράδοση)																	
ΕΛΛΗΝ. ΧΡΗΜΑΤΙΣΤΗΡΙΑ Χ.Α. (ΚΟ)				Δεκέμβριος 2018	4.29	4.29	4.13	4.13	4.13	---	---	4.21	4.52	---	26	59	579
4.33	4.12	4.125	-4.07%	Μάρτιος 2019	---	---	---	---	4.34	---	---	---	---	---	---	---	---
				Ιούνιος 2019	---	---	---	---	4.36	---	---	---	---	---	---	---	---
				Σεπτέμβριος 2019	---	---	---	---	4.38	---	---	---	---	---	---	---	---
(Μέγεθος Συμβολαίου: 100 Χρεόγραφα, Φυσική Παράδοση)																	
ΕΛΛΗΝΙΚΑ ΠΕΤΡΕΛΑΙΑ (ΚΟ)				Δεκέμβριος 2018	7.07	7.08	6.86	6.86	6.86	---	---	6.94	7.87	---	48	245	3,183
7.22	6.95	7.04	-1.68%	Μάρτιος 2019	---	---	---	---	7.22	---	---	7.34	---	---	---	15	
				Ιούνιος 2019	---	---	---	---	7.26	---	---	---	---	---	---	---	---
				Σεπτέμβριος 2019	---	---	---	---	7.30	---	---	---	---	---	---	---	---
(Μέγεθος Συμβολαίου: 100 Χρεόγραφα, Φυσική Παράδοση)																	
ΕΥΔΑΠ (ΚΟ)				Δεκέμβριος 2018	5.13	5.15	4.99	5.10	5.10	---	---	5.22	5.53	---	20	44	693
5.2	4.995	5.1	-1.54%	Μάρτιος 2019	---	---	---	---	5.23	---	---	---	---	---	---	---	---
				Ιούνιος 2019	---	---	---	---	5.25	---	---	---	---	---	---	---	---
				Σεπτέμβριος 2019	---	---	---	---	5.28	---	---	---	---	---	---	---	---
(Μέγεθος Συμβολαίου: 100 Χρεόγραφα, Φυσική Παράδοση)																	
ΙΝΤΡΑΛΟΤ (ΚΟ)				Δεκέμβριος 2018	0.601	0.610	0.579	0.610	0.610	---	---	0.609	0.740	---	29	958	5,490
0.626	0.572	0.619	2.65%	Μάρτιος 2019	---	---	---	---	0.608	---	---	---	---	---	---	---	---
				Ιούνιος 2019	---	---	---	---	0.612	---	---	---	---	---	---	---	---
				Σεπτέμβριος 2019	---	---	---	---	0.615	---	---	---	---	---	---	---	---
(Μέγεθος Συμβολαίου: 100 Χρεόγραφα, Φυσική Παράδοση)																	
ΜΟΤΟΡ ΟΪΛ (ΚΟ)				Δεκέμβριος 2018	22.62	22.62	21.03	21.35	21.35	---	---	20.79	23.35	---	157	265	380
23	21.25	21.4	-6.14%	Μάρτιος 2019	---	---	---	---	23.00	---	---	---	---	---	---	---	---
				Ιούνιος 2019	---	---	---	---	23.12	---	---	---	---	---	---	---	---
				Σεπτέμβριος 2019	---	---	---	---	23.24	---	---	---	---	---	---	---	---

Σημειώσεις Παραγώγων

Τις τιμές εκκαθάρισης και τις τελικές ανοικτές θέσεις μπορείτε να τις ανακτήσετε στο ακόλουθο path <http://www.helex.gr/el/web/guest/statistics-end-of-day-derivatives>

Υποκείμενη Αγορά				Αγορά Παραγώγων													
Ανωτ Τιμή	Κατωτ Τιμή	Τιμή κλεισ.	Μεταβ.	Μήνας Παράδοσης	Άνοιγμα	Ανωτ Τιμή	Κατωτ Τιμή	Τελ Τιμή	Τιμή κλεισ.	Τελευταία ζήτηση	Τελευταία προσφορά	Τιμή Εκκαθάρισης*	Υψηλό ζωής	Χαμηλό ζωής	Πράξεις	Όγκος	Ανοικτές θέσεις
ΜΥΤΙΛΗΝΑΙΟΣ (ΚΟ)																	
(Μέγεθος Συμβολαίου: 100 Χρεόγραφα, Φυσική Παράδοση)																	
8.55	8.1	8.13	-3.90%	Δεκέμβριος 2018	8.52	8.52	8.14	8.15	8.15	---	---	8.21	9.05	---	125	514	6,782
				Μάρτιος 2019	---	---	---	---	8.53	---	---	8.30	8.75	---	---	---	18
				Ιούλιος 2019	---	---	---	---	8.58	---	---	---	---	---	---	---	---
				Σεπτέμβριος 2019	---	---	---	---	8.62	---	---	---	---	---	---	---	---
ΟΛΠ (ΚΟ)																	
(Μέγεθος Συμβολαίου: 100 Χρεόγραφα, Φυσική Παράδοση)																	
16.44	15.8	15.9	-0.63%	Δεκέμβριος 2018	16.03	16.37	15.75	15.75	15.75	---	---	16.54	16.84	---	14	35	346
				Μάρτιος 2019	---	---	---	---	16.14	---	---	16.64	16.48	---	---	---	364
				Ιούλιος 2019	---	---	---	---	16.23	---	---	---	---	---	---	---	---
				Σεπτέμβριος 2019	---	---	---	---	16.31	---	---	---	---	---	---	---	---
ΟΠΑΠ (ΚΟ)																	
(Μέγεθος Συμβολαίου: 100 Χρεόγραφα, Φυσική Παράδοση)																	
8.75	8.42	8.42	-2.09%	Δεκέμβριος 2018	8.64	8.65	8.35	8.35	8.35	---	---	8.45	9.67	---	68	277	2,997
				Μάρτιος 2019	---	---	---	---	8.68	---	---	8.78	9.16	---	---	---	411
				Ιούλιος 2019	---	---	---	---	8.72	---	---	---	---	---	---	---	---
				Σεπτέμβριος 2019	---	---	---	---	8.77	---	---	---	---	---	---	---	---
ΟΤΕ (ΚΟ)																	
(Μέγεθος Συμβολαίου: 100 Χρεόγραφα, Φυσική Παράδοση)																	
10.04	9.575	9.69	-1.82%	Δεκέμβριος 2018	9.87	10.02	9.61	9.71	9.71	---	---	9.73	11.06	---	123	771	3,169
				Μάρτιος 2019	---	---	---	---	9.96	---	---	---	---	---	---	---	---
				Ιούλιος 2019	---	---	---	---	10.01	---	---	---	---	---	---	---	---
				Σεπτέμβριος 2019	---	---	---	---	10.06	---	---	---	---	---	---	---	---
ΠΕΙΡΑΙΩΣ ΤΡΑΠΕΖΑ (ΚΟ)																	
(Μέγεθος Συμβολαίου: 100 Χρεόγραφα, Φυσική Παράδοση)																	
1.287	1.102	1.127	-7.62%	Δεκέμβριος 2018	1.27	1.28	1.11	1.15	1.15	---	---	1.15	2.47	---	467	3,763	12,576
				Μάρτιος 2019	---	---	---	---	1.23	---	---	---	---	---	---	---	---
				Ιούλιος 2019	---	---	---	---	1.24	---	---	---	---	---	---	---	---
				Σεπτέμβριος 2019	---	---	---	---	1.24	---	---	---	---	---	---	---	---
ΤΕΡΝΑ ΕΝΕΡΓΕΙΑΚΗ (ΚΟ)																	
(Μέγεθος Συμβολαίου: 100 Χρεόγραφα, Φυσική Παράδοση)																	
6.34	6.19	6.25	-1.42%	Δεκέμβριος 2018	6.30	6.30	6.18	6.20	6.20	---	---	6.21	6.52	---	52	169	6,038
				Μάρτιος 2019	---	---	---	---	6.40	---	---	---	---	---	---	---	---
				Ιούλιος 2019	---	---	---	---	6.43	---	---	---	---	---	---	---	---
				Σεπτέμβριος 2019	---	---	---	---	6.46	---	---	---	---	---	---	---	---
ΤΙΤΑΝ (ΚΟ)																	
(Μέγεθος Συμβολαίου: 100 Χρεόγραφα, Φυσική Παράδοση)																	
19.76	18.86	19.06	-1.65%	Δεκέμβριος 2018	19.20	19.20	18.90	18.94	18.94	---	---	19.23	22.26	---	9	14	97
				Μάρτιος 2019	---	---	---	---	19.55	---	---	---	---	---	---	---	---
				Ιούλιος 2019	---	---	---	---	19.66	---	---	---	---	---	---	---	---
				Σεπτέμβριος 2019	---	---	---	---	19.75	---	---	---	---	---	---	---	---

Σημειώσεις Παραγώγων

Τις τιμές εκκαθάρισης και τις τελικές ανοικτές θέσεις μπορείτε να τις ανακτήσετε στο ακόλουθο path <http://www.helex.gr/el/web/guest/statistics-end-of-day-derivatives>

Υποκείμενη Αγορά				Αγορά Παραγώγων											Ανοικτές θέσεις		
Ανωτ Τιμή	Κατωτ Τιμή	Τιμή κλεισ.	Μεταβ.	Μήνας Παράδοσης	Άνοιγμα	Ανωτ Τιμή	Κατωτ Τιμή	Τελ Τιμή	Τιμή κλεισ.	Τελευταία ζήτηση	Τελευταία προσφορά	Τιμή Εκκαθάρισης*	Υψηλό ζωής	Χαμηλό ζωής	Πρόξεις	Όγκος	Ανοικτές θέσεις
ΤΡΑΠΕΖΑ EUROBANK ERGASIAS (ΚΟ)																	
0.55	0.495	0.5	-5.12%	Δεκέμβριος 2018	0.550	0.550	0.496	0.504	0.504	---	---	0.506	0.716	---	345	6,674	37,797
				Μάρτιος 2019	---	---	---	---	0.532	---	---	---	---	---	---	---	---
				Ιούνιος 2019	---	---	---	---	0.534	---	---	---	---	---	---	---	---
				Σεπτέμβριος 2019	---	---	---	---	0.537	---	---	---	---	---	---	---	---

(Μέγεθος Συμβολαίου: 100 Χρεόγραφα, Φυσική Παράδοση)

Σημειώσεις Παραγώγων

Τις τιμές εκκαθάρισης και τις τελικές ανοικτές θέσεις μπορείτε να τις ανακτήσετε στο ακόλουθο path <http://www.helex.gr/el/web/guest/statistics-end-of-day-derivatives>

FTSE/X.A. Large Cap

(Μονάδα Διαπραγμάτευσης: 1 Μονάδα Δείκτη x 2€ - Τρόπος Εξάσκησης: Ευρωπαϊκός Χρηματικός Διακανονισμός)

Τιμή Εξάσκησης	Δικαιώματα Αγοράς													Δικαιώματα Πώλησης																				
	Οκτώβριος 2018							Νοέμβριος 2018						Λοιποί Μήνες		Οκτώβριος 2018							Νοέμβριος 2018						Λοιποί Μήνες					
	Ανοιγμα	Ανιγτ Τιμή	Καπιτ Τιμή	Τελ Τιμή	Τιμή κλεισ.	Όγκος	Ανοικτές θέσεις	Ανοιγμα	Ανιγτ Τιμή	Καπιτ Τιμή	Τελ Τιμή	Τιμή κλεισ.	Όγκος	Ανοικτές θέσεις	Όγκος	Ανοικτές θέσεις	Ανοιγμα	Ανιγτ Τιμή	Καπιτ Τιμή	Τελ Τιμή	Τιμή κλεισ.	Όγκος	Ανοικτές θέσεις	Ανοιγμα	Ανιγτ Τιμή	Καπιτ Τιμή	Τελ Τιμή	Τιμή κλεισ.	Όγκος	Ανοικτές θέσεις	Όγκος	Ανοικτές θέσεις	Τιμή Εξάσκησης	
1,550	0.00	0.00	0.00	-	145.00	-	-	0.00	0.00	0.00	-	152.00	-	-			0.00	0.00	0.00	-	0.35	-	-	15.00	15.00	15.00	15.00	15.00	38	18		1,550		
1,575	0.00	0.00	0.00	-	121.00	-	-	0.00	0.00	0.00	-	131.00	-	-			0.00	0.00	0.00	-	1.00	-	-	0.00	0.00	0.00	-	10.50	-	-		1,575		
1,600	0.00	0.00	0.00	-	97.00	-	-	0.00	0.00	0.00	-	111.00	-	-			6.00	0.00	6.00	8.50	8.50	3	3	0.00	0.00	0.00	-	15.50	-	-		1,600		
1,625	38.00	38.00	38.00	38.00	38.00	1	1	0.00	0.00	0.00	-	92.50	-	-			10.00	38.00	10.00	16.00	16.00	9	9	0.00	0.00	0.00	-	22.25	-	-		1,625		
1,650	30.00	30.00	21.00	26.25	26.25	25	25	48.00	54.00	46.00	46.00	46.00	15	15			16.00	30.00	16.00	26.00	26.00	57	55	57.00	57.00	57.00	57.00	57.00	35	20		1,650		
1,675	29.75	29.75	11.00	14.50	14.50	33	24	51.00	51.00	35.00	39.00	39.00	78	84			34.00	29.75	34.00	34.00	34.00	1	4	0.00	0.00	0.00	-	40.75	-	-		1,675		
1,700	22.00	22.00	6.00	6.00	6.00	73	65	30.00	32.50	30.00	32.50	32.50	6	6			47.00	22.00	47.00	52.00	52.00	63	164	0.00	0.00	0.00	-	53.00	-	22		1,700		
1,725	12.00	12.00	8.50	8.50	8.50	3	23	25.00	25.00	25.00	25.00	25.00	40	40			54.00	12.00	54.00	89.00	89.00	10	14	0.00	0.00	0.00	-	67.00	-	25		1,725		
1,750	0.00	0.00	0.00	-	8.80	-	3	18.25	18.25	18.25	18.25	18.25	20	43			76.00	0.00	76.00	80.00	80.00	4	164	0.00	0.00	0.00	-	83.00	-	4		1,750		
1,775	0.00	0.00	0.00	-	4.60	-	22	0.00	0.00	0.00	-	21.50	-	20			100.00	0.00	100.00	100.00	100.00	1	202	0.00	0.00	0.00	-	101.00	-	30		1,775		
1,800	0.00	0.00	0.00	-	2.30	-	324	12.00	12.00	12.00	12.00	12.00	1	2			0.00	0.00	0.00	-	107.00	-	140	0.00	0.00	0.00	-	120.00	-	60		1,800		
1,825	0.00	0.00	0.00	-	1.00	-	91	0.00	0.00	0.00	-	11.50	-	1			0.00	0.00	0.00	-	131.00	-	80	0.00	0.00	0.00	-	141.00	-	-		1,825		
1,850	0.00	0.00	0.00	-	0.43	-	30	7.00	7.00	4.00	4.00	4.00	36	46			0.00	0.00	0.00	-	156.00	-	60	0.00	0.00	0.00	-	162.00	-	22		1,850		
1,875	0.00	0.00	0.00	-	0.17	-	20	0.00	0.00	0.00	-	5.60	-	-			0.00	0.00	0.00	-	180.00	-	60	0.00	0.00	0.00	-	185.00	-	-		1,875		
1,900	0.00	0.00	0.00	-	0.06	-	1,182	0.00	0.00	0.00	-	3.80	-	-			0.00	0.00	0.00	-	205.00	-	20	0.00	0.00	0.00	-	208.00	-	-		1,900		
1,925	0.00	0.00	0.00	-	0.02	-	23	0.00	0.00	0.00	-	2.50	-	-			0.00	0.00	0.00	-	230.00	-	20	0.00	0.00	0.00	-	232.00	-	-		1,925		
1,950	0.00	0.00	0.00	-	0.01	-	561	0.00	0.00	0.00	-	1.70	-	-			0.00	0.00	0.00	-	255.00	-	21	0.00	0.00	0.00	-	256.00	-	-		1,950		
1,975	0.00	0.00	0.00	-	0.01	-	200	0.00	0.00	0.00	-	1.10	-	-			0.00	0.00	0.00	-	280.00	-	20	0.00	0.00	0.00	-	280.00	-	-		1,975		
2,000	0.00	0.00	0.00	-	0.01	-	55	0.00	0.00	0.00	-	0.68	-	-			0.00	0.00	0.00	-	305.00	-	-	0.00	0.00	0.00	-	305.00	-	-		2,000		
2,050	0.00	0.00	0.00	-	0.04	-	-	0.00	0.00	0.00	-	0.26	-	-			0.00	0.00	0.00	-	355.00	-	-	0.00	0.00	0.00	-	354.00	-	-		2,050		
2,100	0.00	0.00	0.00	-	0.01	-	-	0.00	0.00	0.00	-	0.09	-	-			0.00	0.00	0.00	-	405.00	-	-	0.00	0.00	0.00	-	404.00	-	-		2,100		
2,150	0.00	0.00	0.00	-	0.01	-	-	0.00	0.00	0.00	-	0.03	-	-			0.00	0.00	0.00	-	455.00	-	-	0.00	0.00	0.00	-	454.00	-	-		2,150		
2,200	0.00	0.00	0.00	-	0.01	-	-	-	-	-	-	-	-	-			0.00	0.00	0.00	-	505.00	-	-	-	-	-	-	-	-	-		2,200		
2,250	0.00	0.00	0.00	-	0.02	-	-	-	-	-	-	-	-	-			0.00	0.00	0.00	-	555.00	-	-	-	-	-	-	-	-	-		2,250		
2,300	-	-	-	-	-	-	-	-	-	-	-	-	-	-			-	-	-	-	-	-	-	-	-	-	-	-	-	-		2,300		
2,350	-	-	-	-	-	-	-	-	-	-	-	-	-	-			-	-	-	-	-	-	-	-	-	-	-	-	-	-		2,350		
2,400	-	-	-	-	-	-	-	-	-	-	-	-	-	-			-	-	-	-	-	-	-	-	-	-	-	-	-	-		2,400		
2,450	-	-	-	-	-	-	-	-	-	-	-	-	-	-			-	-	-	-	-	-	-	-	-	-	-	-	-	-		2,450		
2,500	-	-	-	-	-	-	-	-	-	-	-	-	-	-			-	-	-	-	-	-	-	-	-	-	-	-	-	-		2,500		
Σύνολο:																																		
Αριθμός Πράξεων:																																		

ALPHA BANK (ΚΟ)

(Μέγεθος Συμβολαίου: 100 Χρεόγραφα, Τρόπος Εξάσκησης: Αμερικάνικος, Φυσική Παράδοση)

Τιμή Εξάσκησης	Δικαιώματα Αγοράς													Δικαιώματα Πώλησης																
	Οκτώβριος 2018						Νοέμβριος 2018						Λοιποί Μήνες		Οκτώβριος 2018						Νοέμβριος 2018						Λοιποί Μήνες		Τιμή Εξάσκησης	
	Άνοιγμα	Ανιγν. Τιμή	Κατωτ. Τιμή	Τελ. Τιμή	Τιμή κλεισ.	Όγκος	Άνοιγμα	Ανιγν. Τιμή	Κατωτ. Τιμή	Τελ. Τιμή	Τιμή κλεισ.	Όγκος	Άνοιγμα	Ανιγν. Τιμή	Κατωτ. Τιμή	Τελ. Τιμή	Τιμή κλεισ.	Όγκος	Άνοιγμα	Ανιγν. Τιμή	Κατωτ. Τιμή	Τελ. Τιμή	Τιμή κλεισ.	Όγκος	Άνοιγμα	Ανιγν. Τιμή	Κατωτ. Τιμή	Τελ. Τιμή		Τιμή κλεισ.
0.850	0.000	0.000	0.000	0.341	-	-	0.000	0.000	0.000	0.342	-	-			0.000	0.000	0.000	0.001	-	-	0.000	0.000	0.000	0.001	-	-				0.009
0.900	0.000	0.000	0.000	0.291	-	-	0.000	0.000	0.000	0.293	-	-			0.000	0.000	0.000	0.001	-	-	0.000	0.000	0.000	0.001	-	-			0.009	
0.950	0.000	0.000	0.000	0.242	-	-	0.000	0.000	0.000	0.246	-	-			0.000	0.000	0.000	0.002	-	-	0.000	0.000	0.000	0.004	-	-			0.010	
1.000	0.000	0.000	0.000	0.195	-	-	0.000	0.000	0.000	0.201	-	-			0.000	0.000	0.000	0.004	-	-	0.000	0.000	0.000	0.008	-	-			0.010	
1.100	0.000	0.000	0.000	0.112	-	-	0.000	0.000	0.000	0.122	-	120			0.000	0.000	0.000	0.021	-	-	0.000	0.000	0.000	0.030	-	-			0.011	
1.200	0.000	0.000	0.000	0.053	-	50	0.000	0.000	0.000	0.065	-	-			0.000	0.000	0.000	0.063	-	-	0.000	0.000	0.000	0.073	-	-			0.012	
1.300	0.000	0.000	0.000	0.021	-	-	0.000	0.000	0.000	0.030	-	-			0.000	0.000	0.000	0.130	-	-	0.000	0.000	0.000	0.138	-	-			0.013	
1.400	0.000	0.000	0.000	0.007	-	70	0.000	0.000	0.000	0.012	-	30			0.000	0.000	0.000	0.216	-	-	0.000	0.000	0.000	0.220	-	-			0.014	
1.500	0.000	0.000	0.000	0.002	-	90	0.000	0.000	0.000	0.005	-	-			0.000	0.000	0.000	0.311	-	-	0.000	0.000	0.000	0.313	-	-			0.015	
1.600	0.000	0.000	0.000	0.001	-	-	0.000	0.000	0.000	0.001	-	-			0.000	0.000	0.000	0.410	-	-	0.000	0.000	0.000	0.410	-	-			0.016	
1.700	0.000	0.000	0.000	0.001	-	10	0.000	0.000	0.000	0.002	-	-			0.000	0.000	0.000	0.510	-	-	0.000	0.000	0.000	0.510	-	-			0.017	
1.800	0.000	0.000	0.000	0.001	-	-	0.000	0.000	0.000	0.001	-	-			0.000	0.000	0.000	0.610	-	-	0.000	0.000	0.000	0.610	-	-			0.018	
1.900	0.000	0.000	0.000	0.001	-	-	0.000	0.000	0.000	0.001	-	-			0.000	0.000	0.000	0.710	-	-	0.000	0.000	0.000	0.710	-	-			0.019	
2.000	0.000	0.000	0.000	0.001	-	-	0.000	0.000	0.000	0.001	-	-			0.000	0.000	0.000	0.810	-	-	0.000	0.000	0.000	0.810	-	-			0.020	
2.200	0.000	0.000	0.000	0.001	-	-	0.000	0.000	0.000	0.001	-	-			0.000	0.000	0.000	1.01	-	-	0.000	0.000	0.000	1.01	-	-			0.022	
2.400	0.000	0.000	0.000	0.001	-	-	0.000	0.000	0.000	0.001	-	-			0.000	0.000	0.000	1.21	-	-	0.000	0.000	0.000	1.21	-	-			0.024	
2.600	0.000	0.000	0.000	0.001	-	-					-	-			0.000	0.000	0.000	1.41	-	-					-	-			0.026	
2.800	0.000	0.000	0.000	0.001	-	-					-	-			0.000	0.000	0.000	1.61	-	-					-	-			0.028	
3.000					-	-					-	-							-	-					-	-			0.030	
3.200					-	-					-	-							-	-					-	-			0.032	
Σύνολο:					0	220					0	150	0	0					0	0					0	0	0	0		
Αριθμός Πράξεων:						0						0	0						0.00							0	0			

ΔΕΗ (ΚΟ)

(Μέγεθος Συμβολαίου: 100 Χρεόγραφα, Τρόπος Εξάσκησης: Αμερικάνικος, Φυσική Παράδοση)

Δικαιώματα Αγοράς														Δικαιώματα Πώλησης																						
Οκτώβριος 2018							Νοέμβριος 2018							Λοιποί Μήνες		Οκτώβριος 2018							Νοέμβριος 2018							Λοιποί Μήνες		Τιμή Εξάσκησης				
Τιμή Εξάσκησης	Άνοιγμα	Ανιγν. Τιμή	Κατωτ. Τιμή	Τελ. Τιμή	Τιμή κλεισ.	Όγκος	Άνοιγμα	Ανιγν. Τιμή	Κατωτ. Τιμή	Τελ. Τιμή	Τιμή κλεισ.	Όγκος	Άνοιγkές θέσεις	Όγκος	Άνοιγkές θέσεις	Άνοιγμα	Ανιγν. Τιμή	Κατωτ. Τιμή	Τελ. Τιμή	Τιμή κλεισ.	Όγκος	Άνοιγkές θέσεις	Άνοιγμα	Ανιγν. Τιμή	Κατωτ. Τιμή	Τελ. Τιμή	Τιμή κλεισ.	Όγκος	Άνοιγkές θέσεις	Όγκος	Άνοιγkές θέσεις					
0.850	0.000	0.000	0.000		0.381	-	-	0.000	0.000	0.000		0.382	-	-	0.000	0.000	0.000		0.001	-	-	0.000	0.000	0.000		0.001	-	-	0.000	0.000	0.000		0.001	-	-	0.009
0.900	0.000	0.000	0.000		0.331	-	-	0.000	0.000	0.000		0.333	-	-	0.000	0.000	0.000		0.001	-	-	0.000	0.000	0.000		0.002	-	-	0.000	0.000	0.000		0.002	-	-	0.009
0.950	0.000	0.000	0.000		0.283	-	-	0.000	0.000	0.000		0.286	-	-	0.000	0.000	0.000		0.002	-	-	0.000	0.000	0.000		0.004	-	-	0.000	0.000	0.000		0.004	-	-	0.010
1.000	0.000	0.000	0.000		0.236	-	-	0.000	0.000	0.000		0.240	-	-	0.000	0.000	0.000		0.006	-	-	0.000	0.000	0.000		0.008	-	-	0.000	0.000	0.000		0.008	-	-	0.010
1.100	0.000	0.000	0.000		0.153	-	-	0.000	0.000	0.000		0.159	-	-	0.000	0.000	0.000		0.022	-	-	0.000	0.000	0.000		0.026	-	-	0.000	0.000	0.000		0.026	-	-	0.011
1.200	0.000	0.000	0.000		0.088	-	-	0.000	0.000	0.000		0.095	-	-	0.000	0.000	0.000		0.057	-	-	0.000	0.000	0.000		0.063	-	-	0.000	0.000	0.000		0.063	-	-	0.012
1.300	0.000	0.000	0.000		0.045	-	-	0.000	0.000	0.000		0.052	-	-	0.000	0.000	0.000		0.114	-	-	0.000	0.000	0.000		0.119	-	-	0.000	0.000	0.000		0.119	-	-	0.013
1.400	0.000	0.000	0.000		0.020	-	-	0.000	0.000	0.000		0.025	-	-	0.000	0.000	0.000		0.189	-	-	0.000	0.000	0.000		0.193	-	-	0.000	0.000	0.000		0.193	-	-	0.014
1.500	0.000	0.000	0.000		0.008	-	40	0.000	0.000	0.000		0.012	-	-	0.000	0.000	0.000		0.277	-	-	0.000	0.000	0.000		0.279	-	-	0.000	0.000	0.000		0.279	-	-	0.015
1.600	0.000	0.000	0.000		0.003	-	10	0.000	0.000	0.000		0.005	-	-	0.000	0.000	0.000		0.372	-	-	0.000	0.000	0.000		0.373	-	-	0.000	0.000	0.000		0.373	-	-	0.016
1.700	0.000	0.000	0.000		0.001	-	50	0.000	0.000	0.000		0.002	-	30	0.000	0.000	0.000		0.471	-	-	0.000	0.000	0.000		0.470	-	-	0.000	0.000	0.000		0.470	-	-	0.017
1.800	0.000	0.000	0.000		0.001	-	-	0.000	0.000	0.000		0.001	-	-	0.000	0.000	0.000		0.570	-	-	0.000	0.000	0.000		0.570	-	-	0.000	0.000	0.000		0.570	-	-	0.018
1.900	0.000	0.000	0.000		0.001	-	-	0.000	0.000	0.000		0.001	-	-	0.000	0.000	0.000		0.670	-	-	0.000	0.000	0.000		0.670	-	-	0.000	0.000	0.000		0.670	-	-	0.019
2.000	0.000	0.000	0.000		0.001	-	-	0.000	0.000	0.000		0.001	-	-	0.000	0.000	0.000		0.770	-	-	0.000	0.000	0.000		0.770	-	-	0.000	0.000	0.000		0.770	-	-	0.020
2.200	0.000	0.000	0.000		0.001	-	-	0.000	0.000	0.000		0.001	-	-	0.000	0.000	0.000		0.970	-	-	0.000	0.000	0.000		0.970	-	-	0.000	0.000	0.000		0.970	-	-	0.022
2.400	0.000	0.000	0.000		0.001	-	-	0.000	0.000	0.000		0.001	-	-	0.000	0.000	0.000		1.17	-	-	0.000	0.000	0.000		1.17	-	-	0.000	0.000	0.000		1.17	-	-	0.024
2.600	0.000	0.000	0.000		0.001	-	-	0.000	0.000	0.000		0.001	-	-	0.000	0.000	0.000		1.37	-	-	0.000	0.000	0.000		1.37	-	-	0.000	0.000	0.000		1.37	-	-	0.026
2.800	0.000	0.000	0.000		0.001	-	-					-	-						1.57	-	-					-	-					-	-		0.028	
3.000						-	-					-	-						-	-					-	-					-	-			0.030	
3.200						-	-					-	-						-	-					-	-					-	-			0.032	
3.400						-	-					-	-						-	-					-	-					-	-			0.034	
3.600						-	-					-	-						-	-					-	-					-	-			0.036	
3.800						-	-					-	-						-	-					-	-					-	-			0.038	
4.000						-	-					-	-						-	-					-	-					-	-			0.040	
4.400						-	-					-	-						-	-					-	-					-	-			0.044	
Σύνολα:						0	100					0	30	0	20				0	0				0	0	0	0	0	0	0	0	0	0	0	0	
Αριθμός Πράξεων:						0						0	0						0.00					0	0		0	0							0	

ΕΘΝΙΚΗ ΤΡΑΠΕΖΑ (ΚΟ)

(Μέγεθος Συμβολαίου: 100 Χρεόγραφα, Τρόπος Εξάσκησης: Αμερικάνικος, Φυσική Παράδοση)

Τιμή Εξάσκησης	Δικαιώματα Αγοράς												Δικαιώματα Πώλησης															
	Οκτώβριος 2018				Νοέμβριος 2018				Λοιποί Μήνες				Οκτώβριος 2018				Νοέμβριος 2018				Λοιποί Μήνες							
	Άνοιγμα	Ανιγτ Τιμή	Κατωτ Τιμή	Τελ Τιμή	Τιμή κλεισ.	Όγκος	Ανοικτές θέσεις	Άνοιγμα	Ανιγτ Τιμή	Κατωτ Τιμή	Τελ Τιμή	Τιμή κλεισ.	Όγκος	Ανοικτές θέσεις	Όγκος	Ανοικτές θέσεις	Άνοιγμα	Ανιγτ Τιμή	Κατωτ Τιμή	Τελ Τιμή	Τιμή κλεισ.	Όγκος	Ανοικτές θέσεις	Όγκος	Ανοικτές θέσεις	Τιμή Εξάσκησης		
0.050	0.000	0.000	0.000	1.55	-	-	0.000	0.000	0.000		1.55	-	-			0.000	0.000	0.000	0.010	-	-	0.000	0.000	0.000	0.010	-	-	0.001
0.100	0.000	0.000	0.000	1.50	-	-	0.000	0.000	0.000		1.50	-	-			0.000	0.000	0.000	0.030	-	-	0.000	0.000	0.000	0.001	-	-	0.001
0.150	0.000	0.000	0.000	1.45	-	-	0.000	0.000	0.000		1.45	-	-			0.000	0.000	0.000	0.012	-	-	0.000	0.000	0.000	0.031	-	-	0.002
0.200	0.000	0.000	0.000	1.40	-	-	0.000	0.000	0.000		1.40	-	-			0.000	0.000	0.000	0.099	-	-	0.000	0.000	0.000	0.149	-	-	0.002
0.250	0.000	0.000	0.000	1.35	-	-	0.000	0.000	0.000		1.35	-	-			0.000	0.000	0.000	0.320	-	-	0.000	0.000	0.000	0.388	-	-	0.003
0.300	0.000	0.000	0.000	1.30	-	-	0.000	0.000	0.000		1.30	-	-			0.000	0.000	0.000	0.668	-	-	0.000	0.000	0.000	0.728	-	-	0.003
0.350	0.000	0.000	0.000	1.25	-	-	0.000	0.000	0.000		1.25	-	-			0.000	0.000	0.000	1.09	-	-	0.000	0.000	0.000	1.14	-	-	0.004
0.400	0.000	0.000	0.000	1.20	-	-	0.000	0.000	0.000		1.20	-	-			0.000	0.000	0.000	1.56	-	-	0.000	0.000	0.000	1.59	-	-	0.004
0.450	0.000	0.000	0.000	1.15	-	-	0.000	0.000	0.000		1.15	-	-			0.000	0.000	0.000	2.05	-	-	0.000	0.000	0.000	2.07	-	-	0.005
0.500	0.000	0.000	0.000	1.10	-	-	0.000	0.000	0.000		1.10	-	-			0.000	0.000	0.000	2.55	-	-	0.000	0.000	0.000	2.56	-	-	0.005
0.550	0.000	0.000	0.000	1.05	-	-						-	-			0.000	0.000	0.000	3.05	-	-					-	-	0.006
0.600					-	-						-	-							-	-					-	-	0.006
1.100	0.000	0.000	0.000	0.501	-	-	0.000	0.000	0.000		0.503	-	-			0.000	0.000	0.000	0.001	-	-	0.000	0.000	0.000	0.001	-	-	0.011
1.200	0.000	0.000	0.000	0.401	-	-	0.000	0.000	0.000		0.404	-	-			0.000	0.000	0.000	0.001	-	-	0.000	0.000	0.000	0.001	-	-	0.012
1.300	0.000	0.000	0.000	0.302	-	-	0.000	0.000	0.000		0.308	-	-			0.000	0.000	0.000	0.001	-	-	0.000	0.000	0.000	0.006	-	-	0.013
1.400	0.000	0.000	0.000	0.208	-	-	0.000	0.000	0.000		0.221	-	-			0.000	0.000	0.000	0.007	-	-	0.000	0.000	0.000	0.018	-	-	0.014
1.500	0.000	0.000	0.000	0.126	-	-	0.000	0.000	0.000		0.147	-	-			0.000	0.000	0.000	0.025	-	-	0.000	0.000	0.000	0.044	-	-	0.015
1.600	0.000	0.000	0.000	0.066	-	-	0.000	0.000	0.000		0.089	-	20			0.000	0.000	0.000	0.065	-	-	0.000	0.000	0.000	0.086	-	-	0.016
1.700	0.000	0.000	0.000	0.029	-	-	0.000	0.000	0.000		0.051	-	-			0.000	0.000	0.000	0.128	-	-	0.000	0.000	0.000	0.148	-	-	0.017
1.800	0.000	0.000	0.000	0.011	-	-	0.000	0.000	0.000		0.026	-	-			0.000	0.000	0.000	0.210	-	-	0.000	0.000	0.000	0.223	-	-	0.018
1.900	0.000	0.000	0.000	0.003	-	10	0.000	0.000	0.000		0.013	-	-			0.000	0.000	0.000	0.303	-	-	0.000	0.000	0.000	0.310	-	-	0.019
2.000	0.000	0.000	0.000	0.001	-	30	0.000	0.000	0.000		0.006	-	-			0.000	0.000	0.000	0.400	-	-	0.000	0.000	0.000	0.403	-	-	0.020
2.200	0.000	0.000	0.000	0.001	-	70	0.000	0.000	0.000		0.001	-	-			0.000	0.000	0.000	0.600	-	-	0.000	0.000	0.000	0.600	-	-	0.022
2.400	0.000	0.000	0.000	0.001	-	-	0.000	0.000	0.000		0.001	-	-			0.000	0.000	0.000	0.800	-	-	0.000	0.000	0.000	0.800	-	-	0.024
2.600	0.000	0.000	0.000	0.001	-	-	0.000	0.000	0.000		0.001	-	-			0.000	0.000	0.000	1.00	-	-	0.000	0.000	0.000	1.00	-	-	0.026
2.800	0.000	0.000	0.000	0.002	-	-	0.000	0.000	0.000		0.001	-	-			0.000	0.000	0.000	1.20	-	-	0.000	0.000	0.000	1.20	-	-	0.028
3.000	0.000	0.000	0.000	0.002	-	-	0.000	0.000	0.000		0.001	-	-			0.000	0.000	0.000	1.40	-	-	0.000	0.000	0.000	1.40	-	-	0.030
3.200	0.000	0.000	0.000	0.082	-	-	0.000	0.000	0.000		0.001	-	-			0.000	0.000	0.000	1.60	-	-	0.000	0.000	0.000	1.60	-	-	0.032
3.400	0.000	0.000	0.000	0.056	-	-	0.000	0.000	0.000		0.001	-	-			0.000	0.000	0.000	1.80	-	-	0.000	0.000	0.000	1.80	-	-	0.034
Σύνολα:					0	110						0	20	0	60					0	0				0	0	0	60
Αριθμός Πράξεων:					0							0		0						0.00					0		0	

ΟΠΑΠ (ΚΟ)

(Μέγεθος Συμβολαίου: 100 Χρεόγραφα, Τρόπος Εξάσκησης: Αμερικάνικος, Φυσική Παράδοση)

Τιμή Εξάσκησης	Δικαιώματα Αγοράς													Δικαιώματα Πώλησης															
	Οκτώβριος 2018				Νοέμβριος 2018				Λοιποί Μήνες					Οκτώβριος 2018				Νοέμβριος 2018				Λοιποί Μήνες							
	Άνοιγμα	Ανιγτ Τιμή	Κατωτ Τιμή	Τελ Τιμή	Τιμή κλεισ.	Όγκος	Ανοικτές θέσεις	Άνοιγμα	Ανιγτ Τιμή	Κατωτ Τιμή	Τελ Τιμή	Τιμή κλεισ.	Όγκος	Ανοικτές θέσεις	Όγκος	Ανοικτές θέσεις	Άνοιγμα	Ανιγτ Τιμή	Κατωτ Τιμή	Τελ Τιμή	Τιμή κλεισ.	Όγκος	Ανοικτές θέσεις	Όγκος	Ανοικτές θέσεις	Όγκος	Ανοικτές θέσεις	Τιμή Εξάσκησης	
6.400	0.000	0.000	0.000	2.20	-	-	0.000	0.000	0.000		2.21	-	-			0.000	0.000	0.000	0.001	-	-	0.000	0.000	0.000	0.001	-	-		0.064
6.800	0.000	0.000	0.000	1.80	-	-	0.000	0.000	0.000		1.81	-	-			0.000	0.000	0.000	0.001	-	-	0.000	0.000	0.000	0.001	-	-		0.068
7.200	0.000	0.000	0.000	1.40	-	-	0.000	0.000	0.000		1.42	-	-			0.000	0.000	0.000	0.001	-	-	0.000	0.000	0.000	0.002	-	-		0.072
7.600	0.000	0.000	0.000	1.01	-	-	0.000	0.000	0.000		1.03	-	-			0.000	0.000	0.000	0.001	-	-	0.000	0.000	0.000	0.012	-	-		0.076
8.000	0.000	0.000	0.000	0.618	-	-	0.000	0.000	0.000		0.670	-	-			0.000	0.000	0.000	0.013	-	-	0.000	0.000	0.000	0.053	-	-		0.080
8.400	0.000	0.000	0.000	0.291	-	-	0.000	0.000	0.000		0.378	-	-			0.000	0.000	0.000	0.086	-	-	0.000	0.000	0.000	0.160	-	-		0.084
8.800	0.000	0.000	0.000	0.093	-	-	0.000	0.000	0.000		0.179	-	-			0.000	0.000	0.000	0.288	-	-	0.000	0.000	0.000	0.362	-	-		0.088
9.200	0.000	0.000	0.000	0.018	-	-	0.000	0.000	0.000		0.071	-	-			0.000	0.000	0.000	0.614	-	-	0.000	0.000	0.000	0.656	-	-		0.092
9.600	0.000	0.000	0.000	0.002	-	-	0.000	0.000	0.000		0.023	-	-			0.000	0.000	0.000	1.00	-	-	0.000	0.000	0.000	1.01	-	-		0.096
10.000	0.000	0.000	0.000	0.001	-	5	0.000	0.000	0.000		0.006	-	-			0.000	0.000	0.000	1.40	-	-	0.000	0.000	0.000	1.40	-	-		0.100
11.000	0.000	0.000	0.000	0.004	-	-	0.000	0.000	0.000		0.001	-	-			0.000	0.000	0.000	2.40	-	-	0.000	0.000	0.000	2.40	-	-		0.110
12.000	0.000	0.000	0.000	0.001	-	-	0.000	0.000	0.000		0.001	-	-			0.000	0.000	0.000	3.40	-	-	0.000	0.000	0.000	3.40	-	-		0.120
13.000	0.000	0.000	0.000	0.001	-	-	0.000	0.000	0.000		0.001	-	-			0.000	0.000	0.000	4.40	-	-	0.000	0.000	0.000	4.40	-	-		0.130
14.000	0.000	0.000	0.000	0.001	-	-	0.000	0.000	0.000		0.001	-	-			0.000	0.000	0.000	5.40	-	-	0.000	0.000	0.000	5.40	-	-		0.140
15.000					-	-						-	-							-	-					-	-		0.150
16.000					-	-						-	-							-	-					-	-		0.160
Σύνολο:					0	5						0	0	0	0				0	0				0	0	0	0		
Αριθμός Πράξεων:					0							0	0	0					0.00					0	0	0	0		

ΟΤΕ (ΚΟ)

(Μέγεθος Συμβολαίου: 100 Χρεόγραφα, Τρόπος Εξάσκησης: Αμερικάνικος, Φυσική Παράδοση)

Τιμή Εξάσκησης	Δικαιώματα Αγοράς													Δικαιώματα Πώλησης																	
	Οκτώβριος 2018				Νοέμβριος 2018				Λοιποί Μήνες					Οκτώβριος 2018				Νοέμβριος 2018				Λοιποί Μήνες									
	Άνοιγμα	Ανιγ. Τιμή	Κατωτ. Τιμή	Τελ. Τιμή	Τιμή κλεισ.	Όγκος	Άνοικτες θέσεις	Άνοιγμα	Ανιγ. Τιμή	Κατωτ. Τιμή	Τελ. Τιμή	Τιμή κλεισ.	Όγκος	Άνοικτες θέσεις	Όγκος	Άνοικτες θέσεις	Άνοιγμα	Ανιγ. Τιμή	Κατωτ. Τιμή	Τελ. Τιμή	Τιμή κλεισ.	Όγκος	Άνοικτες θέσεις	Όγκος	Άνοικτες θέσεις	Όγκος	Άνοικτες θέσεις	Τιμή Εξάσκησης			
8.000	0.000	0.000	0.000	1.87	-	-	0.000	0.000	0.000	1.89	-	-	0.000	0.000	0.000	0.001	-	-	0.000	0.000	0.000	0.001	-	-	0.000	0.000	0.000	0.001	-	-	0.080
8.400	0.000	0.000	0.000	1.48	-	-	0.000	0.000	0.000	1.49	-	-	0.000	0.000	0.000	0.001	-	-	0.000	0.000	0.000	0.006	-	-	0.000	0.000	0.000	0.006	-	-	0.084
8.800	0.000	0.000	0.000	1.08	-	-	0.000	0.000	0.000	1.12	-	-	0.000	0.000	0.000	0.001	-	-	0.000	0.000	0.000	0.026	-	-	0.000	0.000	0.000	0.026	-	-	0.088
9.200	0.000	0.000	0.000	0.688	-	-	0.000	0.000	0.000	0.770	-	-	0.000	0.000	0.000	0.012	-	-	0.000	0.000	0.000	0.081	-	-	0.000	0.000	0.000	0.081	-	-	0.092
9.600	0.000	0.000	0.000	0.351	-	-	0.000	0.000	0.000	0.486	-	-	0.000	0.000	0.000	0.075	-	-	0.000	0.000	0.000	0.196	-	-	0.000	0.000	0.000	0.196	-	-	0.096
10.000	0.000	0.000	0.000	0.128	-	-	0.000	0.000	0.000	0.276	-	-	0.000	0.000	0.000	0.252	-	-	0.000	0.000	0.000	0.386	-	-	0.000	0.000	0.000	0.386	-	-	0.100
11.000	0.000	0.000	0.000	0.002	-	-	0.000	0.000	0.000	0.040	-	-	0.000	0.000	0.000	1.13	-	-	0.000	0.000	0.000	1.15	-	-	0.000	0.000	0.000	1.15	-	-	0.110
12.000	0.000	0.000	0.000	0.001	-	-	0.000	0.000	0.000	0.003	-	-	0.000	0.000	0.000	2.13	-	-	0.000	0.000	0.000	2.13	-	-	0.000	0.000	0.000	2.13	-	-	0.120
13.000	0.000	0.000	0.000	0.001	-	5	0.000	0.000	0.000	0.002	-	-	0.000	0.000	0.000	3.13	-	-	0.000	0.000	0.000	3.13	-	-	0.000	0.000	0.000	3.13	-	-	0.130
14.000	0.000	0.000	0.000	0.001	-	-	0.000	0.000	0.000	0.003	-	-	0.000	0.000	0.000	4.13	-	-	0.000	0.000	0.000	4.13	-	-	0.000	0.000	0.000	4.13	-	-	0.140
15.000	0.000	0.000	0.000	0.001	-	-	0.000	0.000	0.000	0.001	-	-	0.000	0.000	0.000	5.13	-	-	0.000	0.000	0.000	5.13	-	-	0.000	0.000	0.000	5.13	-	-	0.150
16.000	0.000	0.000	0.000	0.001	-	-	0.000	0.000	0.000	0.001	-	-	0.000	0.000	0.000	6.13	-	-	0.000	0.000	0.000	6.13	-	-	0.000	0.000	0.000	6.13	-	-	0.160
17.000					-	-					-	-					-	-					-	-						0.170	
18.000					-	-					-	-					-	-					-	-						0.180	
Σύνολο:					0	5					0	0	0	0	0	0	0	0	0	0	0	0	0	0	0	0	0	0	0	0	
Αριθμός Πράξεων:					0						0	0	0	0	0	0.00						0		0	0	0	0	0	0	0	

ΠΕΙΡΑΙΩΣ ΤΡΑΠΕΖΑ (ΚΟ)

(Μέγεθος Συμβολαίου: 100 Χρεόγραφα, Τρόπος Εξάσκησης: Αμερικάνικος, Φυσική Παράδοση)

Τιμή Εξάσκησης	Δικαιώματα Αγοράς													Δικαιώματα Πώλησης														
	Οκτώβριος 2018				Νοέμβριος 2018				Λοιποί Μήνες					Οκτώβριος 2018				Νοέμβριος 2018				Λοιποί Μήνες						
	Άνοιγμα	Ανιτ Τιμή	Κατωτ Τιμή	Τελ Τιμή	Τιμή κλεισ.	Όγκος	Ανοικτές θέσεις	Άνοιγμα	Ανιτ Τιμή	Κατωτ Τιμή	Τελ Τιμή	Τιμή κλεισ.	Όγκος	Ανοικτές θέσεις	Όγκος	Ανοικτές θέσεις	Άνοιγμα	Ανιτ Τιμή	Κατωτ Τιμή	Τελ Τιμή	Τιμή κλεισ.	Όγκος	Ανοικτές θέσεις	Όγκος	Ανοικτές θέσεις	Όγκος	Ανοικτές θέσεις	Τιμή Εξάσκησης
0.850	0.000	0.000	0.000	0.371	-	-	0.000	0.000	0.000		0.372	-	-			0.000	0.000	0.000	0.001	-	-	0.000	0.000	0.000	0.001	-	-	0.009
0.900	0.000	0.000	0.000	0.321	-	-	0.000	0.000	0.000		0.323	-	-			0.000	0.000	0.000	0.001	-	-	0.000	0.000	0.000	0.001	-	-	0.009
0.950	0.000	0.000	0.000	0.272	-	-	0.000	0.000	0.000		0.275	-	-			0.000	0.000	0.000	0.001	-	-	0.000	0.000	0.000	0.003	-	-	0.010
1.000	0.000	0.000	0.000	0.224	-	-	0.000	0.000	0.000		0.229	-	-			0.000	0.000	0.000	0.003	-	-	0.000	0.000	0.000	0.007	-	-	0.010
1.100	0.000	0.000	0.000	0.136	-	-	0.000	0.000	0.000		0.147	-	-			0.000	0.000	0.000	0.016	-	-	0.000	0.000	0.000	0.025	-	-	0.011
1.200	0.000	0.000	0.000	0.071	-	-	0.000	0.000	0.000		0.085	-	10			0.000	0.000	0.000	0.050	-	-	0.000	0.000	0.000	0.062	-	-	0.012
1.300	0.000	0.000	0.000	0.030	-	-	0.000	0.000	0.000		0.044	-	-			0.000	0.000	0.000	0.109	-	-	0.000	0.000	0.000	0.121	-	-	0.013
1.400	0.000	0.000	0.000	0.011	-	-	0.000	0.000	0.000		0.020	-	100			0.000	0.000	0.000	0.190	-	-	0.000	0.000	0.000	0.197	-	-	0.014
1.500	0.000	0.000	0.000	0.003	-	-	0.000	0.000	0.000		0.008	-	-			0.000	0.000	0.000	0.283	-	-	0.000	0.000	0.000	0.286	-	-	0.015
1.600	0.000	0.000	0.000	0.001	-	-	0.000	0.000	0.000		0.003	-	-			0.000	0.000	0.000	0.380	-	-	0.000	0.000	0.000	0.381	-	-	0.016
1.700	0.000	0.000	0.000	0.003	-	-	0.000	0.000	0.000		0.001	-	-			0.000	0.000	0.000	0.480	-	-	0.000	0.000	0.000	0.480	-	-	0.017
1.800	0.000	0.000	0.000	0.001	-	-	0.000	0.000	0.000		0.005	-	-			0.000	0.000	0.000	0.580	-	-	0.000	0.000	0.000	0.580	-	-	0.018
1.900	0.000	0.000	0.000	0.001	-	-	0.000	0.000	0.000		0.002	-	-			0.000	0.000	0.000	0.680	-	-	0.000	0.000	0.000	0.680	-	-	0.019
2.000	0.000	0.000	0.000	0.004	-	-	0.000	0.000	0.000		0.001	-	-			0.000	0.000	0.000	0.780	-	-	0.000	0.000	0.000	0.780	-	-	0.020
2.200	0.000	0.000	0.000	0.001	-	120	0.000	0.000	0.000		0.005	-	-			0.000	0.000	0.000	0.980	-	-	0.000	0.000	0.000	0.980	-	-	0.022
2.400	0.000	0.000	0.000	0.002	-	-	0.000	0.000	0.000		0.001	-	-			0.000	0.000	0.000	1.18	-	-	0.000	0.000	0.000	1.18	-	-	0.024
2.600	0.000	0.000	0.000	0.002	-	-	0.000	0.000	0.000		0.001	-	10			0.000	0.000	0.000	1.38	-	-	0.000	0.000	0.000	1.38	-	-	0.026
2.800	0.000	0.000	0.000	0.001	-	-	0.000	0.000	0.000		0.001	-	-			0.000	0.000	0.000	1.58	-	-	0.000	0.000	0.000	1.58	-	-	0.028
3.000	0.000	0.000	0.000	0.001	-	-	0.000	0.000	0.000		0.002	-	-			0.000	0.000	0.000	1.78	-	-	0.000	0.000	0.000	1.78	-	-	0.030
3.200	0.000	0.000	0.000	0.002	-	-	0.000	0.000	0.000		0.001	-	-			0.000	0.000	0.000	1.98	-	-	0.000	0.000	0.000	1.98	-	-	0.032
3.400	0.000	0.000	0.000	0.001	-	-	0.000	0.000	0.000		0.001	-	-			0.000	0.000	0.000	2.18	-	-	0.000	0.000	0.000	2.18	-	-	0.034
3.600	0.000	0.000	0.000	0.001	-	-	0.000	0.000	0.000		0.001	-	-			0.000	0.000	0.000	2.38	-	-	0.000	0.000	0.000	2.38	-	-	0.036
3.800	0.000	0.000	0.000	0.001	-	-						-	-			0.000	0.000	0.000	2.58	-	-					-	-	0.038
4.000					-	-						-	-							-	-					-	-	0.040
4.400					-	-						-	-							-	-					-	-	0.044
4.800					-	-						-	-							-	-					-	-	0.048
5.200					-	-						-	-							-	-					-	-	0.052
5.600					-	-						-	-							-	-					-	-	0.056
Σύνολα:					0	120					0	120	0	80					0	0			0	0	0	0	0	
Αριθμός Πράξεων:					0						0		0						0.00				0		0		0	

Προϊόν Δανεισμού	Υποκείμενος Τίτλος	Πολυμερείς Συναλλαγές[1]					Διμερείς Συναλλαγές[2]		Δανεισμός Τίτλων μέσω ΟΤC[3]	
		Ανοιχτές θέσεις[5]	Προσφερόμενη ποσότητα	Μ.Σ.Τ[4]	Όγκος συναλλαγών	Μ.Σ.Τ[4]	Όγκος συναλλαγών	Μ.Σ.Τ[4]	Όγκος συναλλαγών	
ALPHABOR	ALPHA BANK (ΚΟ)	40,001	28,580	5.31%	---	---	---	---	28,177,490	
TATTBOR	ATTICA BANK A.T.E. (ΚΟ)	8,819	7,142	5.31%	---	---	---	---	370	
CENERBOR	CENERGY HOLDINGS (ΚΑ)	---	48,600	5.31%	---	---	---	---	---	
EEEBOR	COCA-COLA HBC AG (ΚΟ)	5,161	45	3.84%	---	---	---	---	70,546	
FFGRPBOR	FOLLI-FOLLIE (ΚΟ)	---	---	---	---	---	---	---	1,364,604	
FOYKRBOR	FOURLIS ΣΥΜΜΕΤΟΧΩΝ (ΚΟ)	1,000	6,478	5.31%	1,000	3.79%	---	---	4,650	
EUPROBOR	GRIVALIA PROPERTIES (ΚΟ)	---	98,375	5.31%	---	---	---	---	56,262	
INTRKBOR	INTRACOM HOLDINGS (ΚΟ)	---	57,784	5.31%	---	---	---	---	---	
BELABOR	JUMBO (ΚΟ)	---	156,971	5.31%	---	---	---	---	53,350	
LAMDABOR	LAMDA DEVELOPMENT(ΚΟ)	---	364	5.31%	---	---	---	---	14,659	
MIGBOR	MARFIN INVESTMENT GROUP (ΚΟ)	1,000	396,299	5.31%	---	---	---	---	744,474	
QUALBOR	QUALITY & RELIABILITY (ΚΟ)	---	---	---	---	---	---	---	---	
VIOBOR	VIOHALCO SA/NV (ΚΑ)	---	69,479	5.31%	---	---	---	---	---	
ADMIEBOR	ΑΔΜΗΕ ΣΥΜΜΕΤΟΧΩΝ Α.Ε. (ΚΟ)	---	34,656	5.31%	---	---	---	---	1,828	
AEGBOR	ΑΕΡΟΠΟΡΙΑ ΑΙΓΑΙΟΥ (ΚΟ)	---	12,492	5.31%	---	---	---	---	11,912	
ALMYBOR	ΑΛΟΥΜΥΛ (ΚΟ)	---	---	---	---	---	---	---	---	
GEKTERNABOR	ΓΕΚ ΤΕΡΝΑ (ΚΟ)	---	34,831	5.31%	---	---	---	---	1,293	
PPCBOR	ΔΕΗ (ΚΟ)	---	133,157	5.31%	---	---	---	---	6,162,078	
ETEBOB	ΕΘΝΙΚΗ ΤΡΑΠΕΖΑ (ΚΟ)	20,000	75,290	5.31%	---	---	---	---	11,737,503	
ELLAKTORBOR	ΕΛΛΑΚΤΩΡ (ΚΟ)	---	84,916	5.31%	---	---	---	---	---	
EXAEBOR	ΕΛΛΗΝ. ΧΡΗΜΑΤΙΣΤΗΡΙΑ-Χ.Α. (ΚΟ)	8,000	505,874	3.31%	---	---	---	---	125,065	
ELPEBOR	ΕΛΛΗΝΙΚΑ ΠΕΤΡΕΛΑΙΑ (ΚΟ)	1,515	134,133	5.31%	---	---	---	---	53,719	
EYDARBOR	ΕΥΔΑΠ (ΚΟ)	---	2,480	5.31%	---	---	---	---	132,799	
INLOTBOR	ΙΝΤΡΑΛΟΤ (ΚΟ)	1,300	75,119	3.31%	1,000	2.65%	---	---	184,512	
MOHBOR	ΜΟΤΟΡ ΟΙΛ (ΚΟ)	37,562	4	5.40%	---	---	---	---	478,085	
MYTILBOR	ΜΥΤΙΛΗΝΑΙΟΣ (ΚΟ)	1,500	154,373	5.31%	---	---	---	---	18,086	
PRABOR	ΟΛΠ (ΚΟ)	---	2,288	5.31%	---	---	---	---	3,101	
OPARBOR	ΟΠΑΠ (ΚΟ)	100,000	10,807	5.31%	---	---	---	---	947,354	
HTOBOR	ΟΤΕ (ΚΟ)	3,000	52,996	5.31%	---	---	---	---	700,815	
TREIRBOR	ΠΕΙΡΑΙΩΣ ΤΡΑΠΕΖΑ (ΚΟ)	---	6,996	5.31%	---	---	---	---	24,180,448	
PLAISBOR	ΠΛΑΙΣΙΟ COMPUTERS (ΚΟ)	---	---	---	---	---	---	---	---	

Σημειώσεις Προϊόντων Δανεισμού

[1] - Πολυμερείς Συμβάσεις Δανειοδοσίας των μεθόδων 8-1, 8-2 και 8-3-3 (σύμφ. Με Αποφ.17 ΔΣ του Χρηματιστηρίου).

[2] - Διμερείς Συμβάσεις Δανειοδοσίας των μεθόδων 8-3-1 και 8-3-2 (σύμφ. Με Αποφ. 20 ΔΣ του Χρηματιστηρίου).

[3] - Τα στοιχεία Συναλλαγές Δανεισμού Τίτλων μέσω ΟΤC δηλώνονται από τους χειριστές ΣΑΤ και αφορούν τις ποσότητες που έχουν καταγραφεί στο ΣΑΤ έως και τη προηγούμενη εργάσιμη ημέρα.

[4] - Μ.Σ.Τ.: - Μέση Σταθμισμένη Τιμή (ως προς τα τεμάχια)

[5] - Τα στοιχεία αφορούν σε ανοιχτές θέσεις πριν την έναρξη της συνεδρίασης

Προϊόν Δανεισμού	Υποκείμενος Τίτλος	Πολυμερείς Συναλλαγές[1]					Διμερείς Συναλλαγές[2]		Δανεισμός Τίτλων μέσω OTC[3]
		Ανοικτές θέσεις[5]	Προσφερόμενη ποσότητα	Μ.Σ.Τ[4]	Όγκος συναλλαγών	Μ.Σ.Τ[4]	Όγκος συναλλαγών	Μ.Σ.Τ[4]	Όγκος συναλλαγών
SARBOR	ΣΑΡΑΝΤΗΣ ΓΡ. (ΚΟ)	452	7	5.36%	---	---	---	---	3,351
TENERGYBOR	ΤΕΡΝΑ ΕΝΕΡΓΕΙΑΚΗ (ΚΟ)	---	34,456	5.31%	---	---	---	---	44,000
TITKBOR	ΤΙΤΑΝ (ΚΟ)	8,800	95,503	5.31%	---	---	---	---	29,166
EUROBBOR	ΤΡΑΠΕΖΑ EUROBANK ERGASIAS (ΚΟ)	13,000	22,989	3.31%	---	---	---	---	40,156,543

Σημειώσεις Προϊόντων Δανεισμού

[1] - Πολυμερείς Συμβάσεις Δανειοδοσίας των μεθόδων 8-1, 8-2 και 8-3-3 (σύμφ. Με Αποφ.17 ΔΣ του Χρηματιστηρίου).

[2] - Διμερείς Συμβάσεις Δανειοδοσίας των μεθόδων 8-3-1 και 8-3-2 (σύμφ. Με Αποφ. 20 ΔΣ του Χρηματιστηρίου).

[3] - Τα στοιχεία Συναλλαγές Δανεισμού Τίτλων μέσω OTC δηλώνονται από τους χειριστές ΣΑΤ και αφορούν τις ποσότητες που έχουν καταγραφεί στο ΣΑΤ έως και τη προηγούμενη εργάσιμη ημέρα.

[4] - Μ.Σ.Τ.: - Μέση Σταθμισμένη Τιμή (ως προς τα τεμάχια)

[5] - Τα στοιχεία αφορούν σε ανοικτές θέσεις πριν την έναρξη της συνεδρίασης

Κωδικοί και ονομασίες Κλάδων Οικονομικής Δραστηριότητας του Χρηματιστηρίου Αθηνών

533 - Διυλιστήρια	537 - Καθετοποιημένες Εταιρ. Πετρελαίου & Φυσικού Αερίου
1353 - Βασικά Χημικά	1357 - Εξειδικευμένα Χημικά
1753 - Αλουμίνιο	1755 - Μη Σιδηρούχα Μέταλλα
1757 - Χάλυβας	1775 - Ορυχεία
2353 - Οικοδομικά Υλικά & Εξαρτήματα	2357 - Κατασκευές
2723 - Υλικά Συσκευασίας	2727 - Διαφοροποιημένες Βιομηχανίες
2733 - Ηλεκτρικά Μέρη & Εξοπλισμός	2753 - Εμπορικά Οχήματα και Φορτηγά
2757 - Μηχανήματα Βιομηχανικού Εξοπλισμού	2773 - Θαλάσσιες Μεταφορές
2777 - Υπηρεσίες Μεταφορών	2791 - Υποστηρικτικές Υπηρεσίες προς Επιχειρήσεις
2797 - Προμηθευτές Βιομηχανίας	3535 - Απόσταξη & Οινοπαραγωγή
3537 - Αναψυκτικά	3573 - Γεωργία & Αλιεία
3577 - Τρόφιμα	3722 - Διαρκή Καταναλωτικά Αγαθά
3726 - Έπιπλα	3728 - Κατασκευή Κατοικιών
3747 - Παιχνίδια	3763 - Ρουχισμός & Αξεσουάρ
3765 - Υποδήματα	3767 - Είδη Προσωπικής Φροντίδας
3785 - Καπνός	4533 - Ιατρικές Υπηρεσίες
4535 - Ιατρικός Εξοπλισμός	4577 - Φαρμακευτικά Προϊόντα
5337 - Λιανικό & Χονδρικό Εμπόριο Τροφίμων	5371 - Εμπόριο Ενδυμάτων
5373 - Γενικό Εμπόριο	5375 - Οικιακός Εξοπλισμός
5379 - Εξειδικευμένο Λιανικό Εμπόριο	5553 - Τηλεόραση & Ψυχαγωγία
5555 - Διαφήμιση	5557 - Εκδόσεις
5751 - Αεροπορικές Εταιρείες	5752 - Τυχερά Παιχνίδια
5753 - Ξενοδοχεία	5755 - Υπηρεσίες Αναψυχής
5757 - Εστίαση	5759 - Ταξίδια & Τουρισμός
6535 - Σταθερή Τηλεφωνία	6575 - Κινητή Τηλεφωνία
7535 - Συμβατικός Ηλεκτρισμός	7537 - Εναλλακτικός Ηλεκτρισμός
7577 - Ύδρευση	8355 - Τράπεζες
8534 - Μεσίτες Ασφαλίσεων	8536 - Ασφάλειες Ιδιοκτησίας & Ζημιών
8633 - Συμμετοχές & Ανάπτυξη Ακίνητης Περιουσίας	8637 - Υπηρεσίες Ακίνητης Περιουσίας
8671 - Ε.Ε.Α.Π. Βιομηχανικών & Επαγγελματικών Χώρων	8674 - Διαφοροποιημένες Ε.Ε.Α.Π.
8675 - Εξειδικευμένες Ε.Ε.Α.Π.	8775 - Εξειδικευμένες Χρηματοοικονομικές Υπηρεσίες
8777 - Επενδυτικές Υπηρεσίες	8985 - Εταιρείες Επενδύσεων
9533 - Υπηρεσίες Ηλεκτρονικών Υπολογιστών	9535 - Διαδίκτυο
9537 - Λογισμικό	9572 - Υλικό Υπολογιστών
9574 - Ηλεκτρονικός Εξοπλισμός Γραφείων	9578 - Εξοπλισμός Τηλεπικοινωνιών
12003 - Διαπραγματεύσιμα Αμοιβαία Κεφάλαια	



ATHEX
Athens Stock Exchange

Λεωφ. Αθηνών 110 104 42 Αθήνα
110, Athinon Ave. GR 104 42 Athens
tel. (+30)210-33.66.800, fax (+30)210-33.66.101
www.athexgroup.gr