

19

**Ημερήσιο Δελτίο
Συναλλακτικής Δραστηριότητας**

Daily Official List
of Trading Activity

Πέμπτη, 25 Ιουλίου, 2019

Έτος: 140 Αύξων Αριθμός Συνεδρίασης: 139



ATHEXGROUP
Athens Exchange Group

Αποποίηση Ευθύνης:

Η εταιρεία Ελληνικά Χρηματιστήρια-Χρηματιστήριο Αθηνών Ανώνυμη Εταιρεία Συμμετοχών καταβάλλει κάθε δυνατή προσπάθεια ώστε να διασφαλίσει ότι οι πληροφορίες και τα λοιπά στοιχεία που εμφανίζονται στο Ημερήσιο Δελτίο Τιμών (Η.Δ.Τ.) είναι ορθά και πλήρη αλλά δεν έχει καμία ευθύνη για ενδεχόμενο λάθος ή παράλειψη στοιχείων και / ή ευθύνη σχετικά με την ακρίβεια, αξιοπιστία, επικαιροποίηση και πληρότητα των παραπάνω πληροφοριών και στοιχείων ή ευθύνη προερχόμενη άμεσα ή έμμεσα από την χρήση των παραπάνω πληροφοριών.

Η Εταιρία δεν έχει καμία ευθύνη για την ακρίβεια των στοιχείων που περιλαμβάνονται στις ανακοινώσεις των εισηγμένων εταιρειών. Πιθανές προσβολές δικαιωμάτων τρίτων από το περιεχόμενο των ανακοινώσεων συνιστούν αποκλειστική ευθύνη του αποστολέα των ανακοινώσεων.

Όλα τα αναγραφόμενα στο Η.Δ.Τ. στοιχεία παρέχονται μόνο για τους σκοπούς της πληροφόρησης και δεν συνιστούν παροχή επενδυτικών συμβουλών ή πρόσκληση για επένδυση σε κινητές αξίες που διαπραγματεύονται στο Χρηματιστήριο Αθηνών.

Αναγνωρίζεται και συμφωνείται ότι όλα τα δικαιώματα επί των πληροφοριών που εμφανίζονται στο Η.Δ.Τ. θα αποτελούν κυριότητα της εταιρίας και οποιοδήποτε άλλο δικαίωμα συμπεριλαμβανομένου του δικαιώματος πνευματικής ιδιοκτησίας, σήματος κλπ. ανήκουν στο Χρηματιστήριο Αθηνών.

Τα ανωτέρω στοιχεία αποτελούν ιδιοκτησία της Εταιρίας και προστατεύονται σύμφωνα με τις διατάξεις περί πνευματικής ιδιοκτησίας. Απαγορεύεται α) η με οποιοδήποτε τρόπο ή μέσο αναπαραγωγή, αναδημοσίευση, τροποποίηση, αντιγραφή, πώληση, μετάδοση ή διανομή του συνόλου ή μέρους τους, χωρίς αναφορά στην πηγή και β) η εμπορική εκμετάλλευση των στοιχείων από τρίτους.

Η Εταιρία δεν φέρει καμία ευθύνη προερχόμενη άμεσα ή έμμεσα από χρήση ή τυχόν αλλοίωση των ανωτέρω στοιχείων όταν αυτά χρησιμοποιούνται από

Ελληνικά Χρηματιστήρια - Χρηματιστήριο Αθηνών Α.Ε. Συμμετοχών

Λεωφόρος Αθηνών 110, 10442 Αθήνα, Τηλ: (210) 33.66.800, Fax: (210) 32.13.938

www.athexgroup.gr

Χρηματιστηριακό Κέντρο Θεσσαλονίκης

Κατούνη 16-18, Θεσ/νίκη 546 25, Τηλ: (2310) 567.667, Fax: (2310) 530.455

Συνεγγυητικό Κεφάλαιο Εξασφάλισης Επενδυτικών Υπηρεσιών

Φειδίου 14-16, Αθήνα 106 78, Τηλ: (210) 33.04.682, Fax: (210) 33.04.155

Επιτροπή Κεφαλαιαγοράς

Κολοκοτρώνη 1 & Σταδίου 1, Αθήνα 105 62, Τηλ: (210) 33.77.100, Fax: (210) 33.77.173

Πίνακας Περιεχομένων

Ενότητα 1: Στατιστικά Στοιχεία Χρεογράφων, Παραγώγων και Δανεισμού

- Οι Αγορές Χρεογράφων Παραγώγων Δανεισμού
- Χρηματιστηριακοί Δείκτες
- Αναλυτικά Στοιχεία Συναλλαγών Αγοράς Χρεογράφων
- Στοιχεία Συναλλαγών Κλάδων Χρηματιστηρίου Αθηνών & Χρηματοοικονομικών Προϊόντων (Δ.Α.Κ.)
- Οι 10 Μετοχές με τη μεγαλύτερη Άνοδο & Πτώση
- Αναλυτικά Στοιχεία Συναλλαγών Αγοράς Παραγώγων

Ενότητα 2: Αναλυτικά Στοιχεία Συναλλαγών Χρεογράφων

- Αναλυτικά Στοιχεία Συναλλαγών Χρεογράφων
- Σημειώσεις Χρεογράφων

Ενότητα 3: Στοιχεία Συναλλαγών Χρεογράφων

- Στοιχεία Συναλλαγών Πακέτων
- Στοιχεία Συναλλαγών Δικαιωμάτων

- Στοιχεία Δανεισμού Τίτλων
- Στοιχεία Συναλλαγών Εκποιήσεων
- Στοιχεία Συναλλαγών Εκποιήσεων Ενσώματων Ονομαστικών Μετοχών
- Στοιχεία Ενεργητικού Διαπραγματεύσιμων Αμοιβαίων Κεφαλαίων (Δ.Α.Κ.)
- Χαρακτηριστικά Διαπραγματεύσιμων Αμοιβαίων Κεφαλαίων (Δ.Α.Κ.)

Ενότητα 4: Ανακοινώσεις

Ενότητα 5: Ομόλογα Διαπραγματεύσιμα στην Αγορά Αξιών Σταθερού Εισοδήματος

- Ομολογιακά Δάνεια Επιχειρήσεων – Οργανωμένη Αγορά (Μετατρέψιμα)
- Ομολογιακά Δάνεια Επιχειρήσεων – Οργανωμένη Αγορά (Μη Μετατρέψιμα)
- Ομόλογα Ελληνικού Δημοσίου
- Έντοκα Γραμμάτια & Zero Coupon Ομόλογα Ελληνικού Δημοσίου
- Ομόλογα Ελληνικού Δημοσίου Διαπραγματεύσιμα με τη Μέθοδο Εκφώνησης - Αντιφώνησης
- Ομόλογα Κρατικών Τραπεζών

Ενότητα 6: Πρόσθετα Στοιχεία Ενημέρωσης

- Πίνακας Μελών Χρηματιστηρίου Αθηνών και Μελών ΕΤ.ΕΚ.
- Πίνακας Μετοχών Υπό Ειδική Διαπραγμάτευση
- Γνωστοποιήσεις Συναλλαγών - Κατάλογος Υπόχρεων Προσώπων

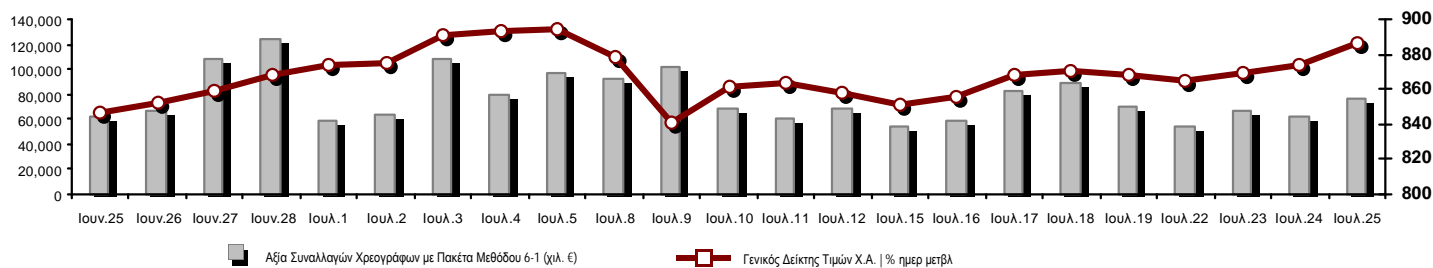
Ενότητα 7: Αναλυτικά Στοιχεία Συναλλαγών Αγοράς Παραγώγων

- Συμβόλαια Μελλοντικής Εκπλήρωσης σε Δείκτες
- Συμβόλαια Μελλοντικής Εκπλήρωσης σε Μετοχές
- Δικαιώματα Προαίρεσης σε Δείκτες
- Δικαιώματα Προαίρεσης σε Μετοχές
- Στοιχεία Συναλλαγών Προϊόντων Δανεισμού

Παράρτημα Α: Κωδικοί και ονομασίες Κλάδων Οικονομικής Δραστηριότητας του Χρηματιστηρίου Αθηνών

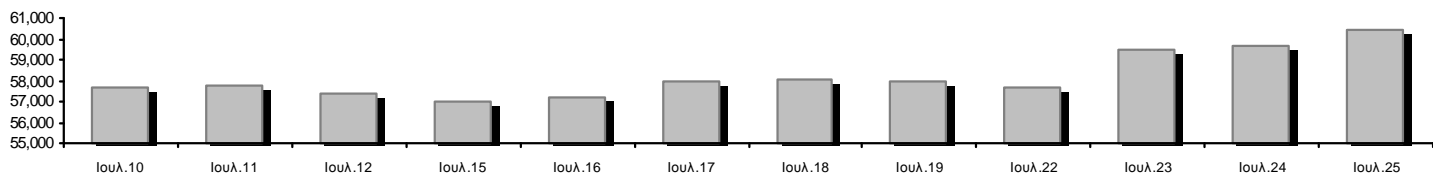
Οι Αγορές Χρεογράφων Παραγώγων Δανεισμού

Γενικός Δείκτης Τιμών και Αξία Συναλλαγών Μετοχών και Παραγώγων

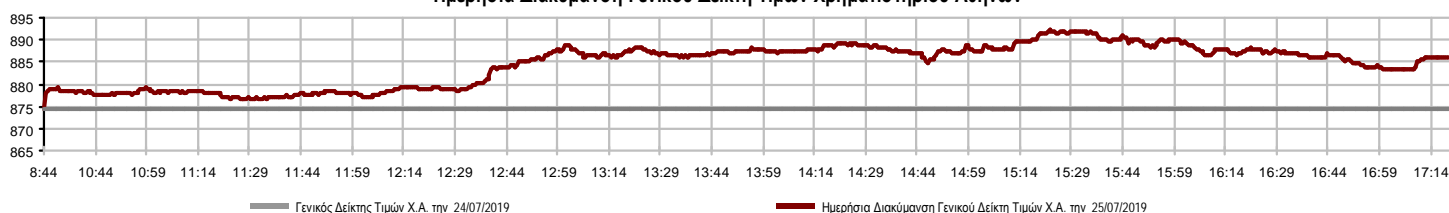


Κεφαλαιοποίηση Χ.Α. (εκατ €) **:	60,385.10		Συνολικές Ανοικτές Θέσεις σε Παράγωγα	418,248
Ημερήσια μεταβολή: εκατ. € %	739.53	1.24%	Ανοικτές θέσεις σε ΣΜΕ επί Δεικτών % ημερ μετβλ	16,618 1.45%
Μέση ετήσια Κεφ/ποίηση: εκατ. € % Μετβλ. Μέση προηγ. έτος	52,216.54	0.17%	Ανοικτές θέσεις σε ΣΜΕ επί μετοχών % ημερ μετβλ	397,160 0.25%
Γενικός Δείκτης Τιμών Χ.Α. % ημερ μετβλ	885.99	1.33%	Ανοικτές θέσεις σε Δικαιώματα επί Δεικτών % ημερ μετβλ	2,419 17.20%
Κεφαλαιοποίηση Γενικού Δείκτη (εκατ. €)	53,828.35		Ανοικτές θέσεις σε Δικαιώματα επί μετοχών % ημερ μετβλ	2,051 21.07%
Ημερήσια μεταβολή (εκατ. €)	715.38			
Αξία Συναλλαγών Χρεογράφων με Πακέτα Μεθόδου 6-1 (χιλ. €)	75,654.69		Πλήθος Συμβολαίων Παραγώγων:	32,657
Ημερήσια μεταβολή: %	13,232.74	21.20%	Ημερήσια μεταβολή: τμχ %	10,631 48.27%
Μέση Αξία Συν/γών ΥτD: χιλ. € % Μετβλ Μέση προηγ. έτος	66,893.23	21.80%	Μέσος Όγκος Συμβ. ΥτD: % Μετβλ Μέσο προηγ. Έτος	45,292 -19.13%
Αξία Συναλλαγών Πακέτων Μεθόδου 6-1 (χιλ. €)	1,986.51		Πλήθος Πράξεων Παραγώγων:	3,426
Αξία Συναλλαγών Πακέτων Μεθόδου 6-2 & 6-3 (χιλ. €)	23.39		Ημερήσια μεταβολή: πλήθος %	858 33.41%
Αξία Συναλλαγών Ομολόγων (χιλ.€)	923.41		Μέσο Πλήθος Πράξεων ΥτD: % Μετβλ Μέσο προηγ. Έτος	3,030 11.74%
Όγκος Συναλλαγών Χρεογράφων με Πακέτα Μεθόδου 6-1 (χιλ. Τμχ)	31,152.54		Συνολικές Ανοικτές Θέσεις σε Δανεισμό	151,499
Ημερήσια μεταβολή: χιλ. τμχ %	3,915.14	14.37%	Ημερήσια μεταβολή: τμχ %	51,876 52.07%
Μέσος Όγκος Συν/γών ΥτD: % Μετβλ Μέσο προηγ. Έτος	35,413.94	-4.68%	Πλήθος Συναλλαγών Δανεισμού (Πολυμερής/Διμερής)	5,773
Όγκος Συναλλαγών Πακέτων Μεθόδου 6-1 (χιλ. Τεμάχια)	1,838.24		Ημερήσια μεταβολή: τμχ %	-51,103
Όγκος Συναλλαγών Πακέτων Μεθόδου 6-2 & 6-3 (χιλ. Τεμάχια)	1.88		Πλήθος Πολυμερών Συναλλαγών	5,773
Όγκος Συναλλαγών Ομολόγων	891,000		Πλήθος Διμερών Συναλλαγών	0
Πλήθος Πράξεων Χρεογράφων με Πακέτα Μεθόδου 6-1	36,596		Πλήθος Πράξεων Δανεισμού:	6
Ημερήσια μεταβολή: πλήθος %	10,813	41.94%	Ημερήσια μεταβολή: %	-9
Μέσο Πλήθος Πράξεων ΥτD: % Μετβλ Μέσο προηγ. Έτος	27,049	33.05%	Πλήθος Πράξεων Πολυμερών Συναλλαγών	6
Πλήθος πακέτων Μεθόδου 6-1	3		Πλήθος Πράξεων Διμερών Συναλλαγών	0
Πλήθος πακέτων Μεθόδου 6-2 & 6-3	1			
Πλήθος συναλλαγών Ομολόγων	37			

Κεφαλαιοποίηση Χ.Α. (εκατ €) **



Ημερήσια Διακύμανση Γενικού Δείκτη Τιμών Χρηματιστηρίου Αθηνών



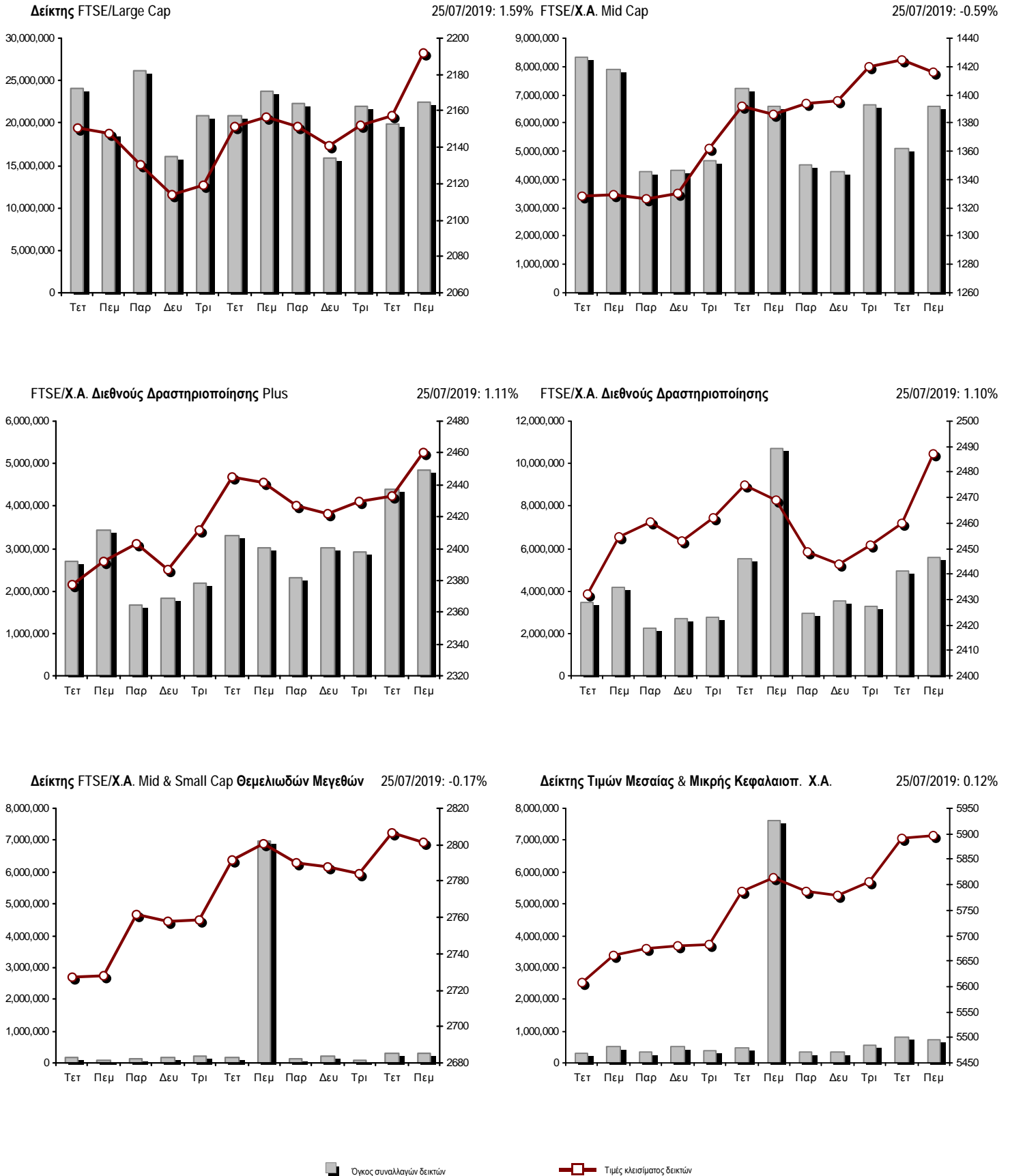
Χρηματιστηριακοί Δείκτες

Όνομασία Δείκτη	25/07/2019	24/07/2019	Δ μον.	Δ %	Κατώτερη	Ανώτερη	Κατ.έτους	Ανωτ.έτους	Ετησ. μεταβ.
Γενικός Δείκτης Τιμών Χ.Α.	885.99 #	874.34	11.65	1.33%	874.34	892.37	600.12	900.31	44.46% #
FTSE/X.A. Large Cap	2,191.84 #	2,157.49	34.35	1.59%	2,157.49	2,208.50	1,580.73	2,270.46	36.27% #
FTSE/X.A. Mid Cap	1,416.41 €	1,424.75	-8.34	-0.59%	1,415.92	1,442.99	945.49	1,442.99	45.26% #
FTSE/X.A.-Χ.Α.Κ. Τραπεζικός Δείκτης	586.75 #	573.09	13.66	2.38%	573.09	592.71	275.15	641.15	76.34% #
FTSE/X.A. Διεθνούς Δραστηριοποίησης Plus	2,460.20 #	2,433.16	27.04	1.11%	2,433.16	2,479.89	1,947.04	2,479.89	23.35% #
FTSE/X.A. Διεθνούς Δραστηριοποίησης	2,487.13 #	2,460.13	27.00	1.10%	2,460.13	2,500.47	1,866.67	2,517.12	31.08% #
FTSE/X.A. Mid & Small Cap Θεμελιωδών Μεγεθών	2,801.41 €	2,806.32	-4.91	-0.17%	2,779.58	2,821.77	2,173.67	2,821.77	26.46% #
Δείκτης Τιμών Μεσαίας & Μικρής Κεφαλαιοπ. Χ.Α.	5,897.86 #	5,890.65	7.21	0.12%	5,872.48	5,933.45	3,914.71	5,933.45	48.86% #
FTSE/X.A. Δείκτης Αγοράς	545.29 #	537.06	8.23	1.53%	537.06	549.52	392.32	563.60	36.61% #
Δείκτης FTSE Med	4,632.73 #	4,584.12	48.61	1.06%			3,966.78	4,656.80	16.85% #
Δείκτης Συνολικής Απόδοσης Γενικού Δείκτη Χ.Α.	1,441.57 #	1,422.61	18.96	1.33%	1,422.61	1,451.95	952.47	1,463.36	48.10% #
FTSE/X.A. Large Cap Συνολικής Απόδοσης	3,234.96 #	3,184.27	50.69	1.59%			2,321.35	3,347.07	38.24% #
FTSE/X.A. Large Cap Net Συνολικής Απόδοσης	993.02 #	977.46	15.56	1.59%	977.46	1,000.56	692.89	1,027.12	40.85% #
FTSE/X.A. Mid Cap Συνολικής Απόδοσης	1,721.74 €	1,731.88	-10.14	-0.59%			1,180.35	1,731.88	43.06% #
FTSE/X.A.-Χ.Α.Κ. Τραπεζικός Δείκτης Συνολ. Απόδ.	512.85 #	500.91	11.94	2.38%			265.40	554.19	63.60% #
Ελληνικός Δείκτης Mid & Small Cap	1,259.64 #	1,247.45	12.19	0.98%	1,247.45	1,268.04	884.70	1,268.04	38.93% #
FTSE/X.A. Τράπεζες	775.24 #	757.19	18.05	2.38%	757.19	783.12	363.54	847.12	76.34% #
FTSE/X.A. Χρηματοοικονομικές Υπηρεσίες	1,142.05 #	1,140.91	1.14	0.10%	1,140.91	1,160.03	744.92	1,191.69	46.37% #
FTSE/X.A. Βιομηχανικά Προϊόντα & Υπηρεσίες	2,880.76 #	2,870.27	10.49	0.37%	2,860.43	2,902.06	1,884.26	2,967.88	50.86% #
FTSE/X.A. Εμπόριο	76.12 €	77.10	-0.98	-1.27%	76.12	77.34	58.44	77.34	27.06% #
FTSE/X.A. Ακίνητης Περιουσίας	5,959.17 #	5,777.57	181.60	3.14%	5,775.76	5,979.18	2,928.70	6,158.58	97.32% #
FTSE/X.A. Προσωπικά & Οικιακά Προϊόντα	9,579.64 #	9,281.93	297.71	3.21%	9,281.93	9,600.40	6,649.54	9,943.56	39.27% #
FTSE/X.A. Τρόφιμα & Ποτά	11,705.52 #	11,510.56	194.96	1.69%	11,499.95	11,809.44	10,000.70	13,120.06	15.77% #
FTSE/X.A. Πρώτες Ύλες	5,971.96 #	5,948.80	23.16	0.39%	5,776.29	6,043.22	3,146.82	6,187.94	82.03% #
FTSE/X.A. Κατασκευές & Υλικά	3,132.95 #	3,076.68	56.27	1.83%	3,064.93	3,183.37	2,437.75	3,183.37	21.32% #
FTSE/X.A. Πετρέλαιο & Αέριο	5,503.11 #	5,419.72	83.39	1.54%	5,403.39	5,527.41	4,612.01	5,758.60	13.23% #
FTSE/X.A. Χημικά	10,363.39 #	10,318.94	44.45	0.43%	10,161.37	10,433.82	7,722.79	11,217.47	26.76% #
FTSE/X.A. Ταξίδια & Αναψυχή	1,723.03 #	1,707.75	15.28	0.89%	1,707.75	1,744.84	1,309.57	1,744.84	30.23% #
FTSE/X.A. Τεχνολογία	1,056.42 €	1,063.44	-7.02	-0.66%	1,053.72	1,074.84	692.80	1,080.92	48.96% #
FTSE/X.A. Τηλεπικοινωνίες	3,415.94 €	3,424.20	-8.26	-0.24%	3,404.93	3,437.96	2,614.94	3,605.87	30.36% #
FTSE/X.A. Υπηρεσίες Κοινής Ωφέλειας	2,790.21 #	2,786.86	3.35	0.12%	2,750.17	2,800.35	1,729.19	2,803.23	58.63% #
FTSE/X.A. Υγεία	491.77 #	486.95	4.82	0.99%	478.01	491.77	460.82	508.96	-2.85% €
Δείκτης Όλων των Μετοχών Χ.Α.	207.15 #	204.68	2.47	1.21%	207.15	207.15	157.01	212.76	31.09% #
Ελληνικός Δείκτης Εταιρικών Ομολόγων	119.83 #	119.68	0.15	0.12%			116.31	119.83	3.00% #
Ελληνικός Δείκτης Τιμών Εταιρικών Ομολόγων	96.77 #	96.66	0.11	0.11%			95.04	96.93	1.02% #

Σημείωση 1: Το κλείσιμο των Δεικτών FTSE/Med 100, Ελληνικός Δείκτης Εταιρικών Ομολόγων και, Ελληνικός Δείκτης Τιμών Εταιρικών Ομολόγων αφορούν την συνεδρίαση της 23/07/2019.

Σημείωση 2: Ο Ελληνικός Δείκτης Mid & Small Cap είναι Customized δείκτης υπολογιζόμενος από το Χρηματιστήριο Αθηνών.

Χρηματιστηριακοί Δείκτες



Αναλυτικά Στοιχεία Συναλλαγών Αγοράς Χρεογράφων

	Όλα τα Χρεόγραφα	Κύρια Αγορά	Επιτήρηση	Διαπραγματεύσιμα Αμοιβαία Κεφάλαια
Σύνολα	144	122	21	1
Ανοδικές / Καθοδικές / Σταθερές:	69 / 45 / 30	63 / 42 / 17	5 / 3 / 13	1 / 0 / 0
Κεφαλαιοποίηση Χ.Α. (εκατ €) **	60,385.10	60,096.73	288.37	
Μέση Ημερήσια Αξία Συνγών (χιλ. €)	66,893.23	66,897.00	36.87	39.46
Αξία Συναλλαγών	75,678.08	75,624.59	48.60	4.89
Κύριος Πίνακας:	73,668.18	73,614.69	48.60	4.89
Προσυμφωνημένων Συναλλαγών 6_1_2_3:	2,009.90	2,009.90	0.00	0.00
Πίνακας Εκποιήσεων:	0.00	0.00	0.00	0.00
Πίνακας Ειδικών Όρων:	0.00	0.00	0.00	0.00
Μέσος Ημερήσιος Όγκος Συναλλαγών	35,413,943	35,127,354	323,790	1,812
Όγκος Συναλλαγών	31,154,415	30,844,681	309,516	218
Κύριος Πίνακας:	29,314,296	29,004,562	309,516	218
Προσυμφωνημένων Συναλλαγών 6_1_2_3:	1,840,119	1,840,119	0	0
Πίνακας Εκποιήσεων:	0	0	0	0
Πίνακας Ειδικών Όρων:	0	0	0	0
Μέσο Ημερήσιο Πλήθος Πράξεων	27,049	26,907	141	2
Αριθμός Πράξεων	36,597	36,418	174	5
Κύριος Πίνακας:	36,593	36,414	174	5
Προσυμφωνημένων Συναλλαγών 6_1_2_3:	4	4	0	0
Πίνακας Εκποιήσεων:	0	0	0	0
Πίνακας Ειδικών Όρων:	0	0	0	0

Στοιχεία Συναλλαγών Κλάδων Χρηματιστηρίου Αθηνών & Χρηματοοικονομικών Προϊόντων (Δ.Α.Κ.)

Κωδικός	Κλάδοι	Ανοδικές / Καθοδικές / Σταθερές	Αριθμός Πράξεων	Όγκος Συναλλαγών	Αξία Συναλλαγών	% στη Συνολική Αξία
12000	- Χρηματοοικονομικά Προϊόντα	1 / 0 / 0	5	218	4,892.12	0.01%
3510	- Ακίνητη Περιουσία	6 / 2 / 2	1,470	436,666	3,146,683.63	4.16%
3030	- Ασφάλειες	0 / 0 / 1	48	22,719	107,909.91	0.14%
5020	- Βιομηχανικά Προϊόντα & Υπηρεσίες	11 / 5 / 7	2,976	1,020,341	4,302,625.88	5.69%
4040	- Εμπόριο	3 / 4 / 1	662	194,703	894,181.63	1.18%
6010	- Ενέργεια	3 / 1 / 0	1,854	323,841	4,517,524.38	5.97%
4020	- Καταναλωτικά Προϊόντα & Υπηρεσίες	3 / 3 / 4	1,511	731,767	3,579,317.06	4.73%
5010	- Κατασκευές & Υλικά Κατασκευών	6 / 5 / 5	4,115	1,847,836	7,809,261.44	10.32%
4030	- Μέσα Ενημέρωσης	1 / 1 / 1	46	57,880	18,261.16	0.02%
4520	- Προσωπική Φροντίδα, Φάρμακα & Παντοπωλεία	2 / 1 / 1	491	89,413	314,791.25	0.42%
5510	- Πρώτες Ύλες	8 / 3 / 2	502	239,873	323,322.84	0.43%
4050	- Ταξίδια και Αναψυχή	2 / 4 / 1	2,759	2,334,416	6,996,737.65	9.25%
1010	- Τεχνολογία	3 / 3 / 3	634	254,946	511,860.96	0.68%
1510	- Τηλεπικοινωνίες	1 / 4 / 0	1,638	755,278	5,968,437.25	7.89%
3010	- Τράπεζες	6 / 0 / 0	12,405	16,945,043	26,415,489.68	34.91%
4510	- Τρόφιμα, Ποτά & Καπνοβιομηχανίες	4 / 6 / 2	580	249,633	1,739,343.83	2.30%
2010	- Υγεία	3 / 0 / 0	81	40,883	67,254.43	0.09%
6510	- Υπηρεσίες Κοινής Ωφέλειας	4 / 1 / 0	3,606	2,262,025	7,490,247.56	9.90%
3020	- Χρηματοοικονομικές Υπηρεσίες	2 / 2 / 0	1,203	3,342,848	1,469,754.47	1.94%

Οι 10 Μετοχές με τη μεγαλύτερη Άνοδο & Πτώση

Κύρια Αγορά

Μετοχές με τη μεγαλύτερη Θετική μεταβολή τιμής	Τιμή κλεισ.	Μεταβ.	Μετοχές με τη μεγαλύτερη Αρνητική μεταβολή τιμής	Τιμή κλεισ.	Μεταβ.
ΕΛΓΕΚΑ (ΚΟ)	0.288	10.77% #	ΙΝΤΡΑΛΟΤ (ΚΟ)	0.521	-4.58% α
UNIBIOS (ΚΟ)	0.416	9.76% #	ΠΛΑΙΣΙΟ COMPUTERS (ΚΟ)	4.12	-3.29% α
FOURLIS ΣΥΜΜΕΤΟΧΩΝ (ΚΟ)	5.74	6.30% #	CENTRIC ΣΥΜΜΕΤΟΧΩΝ (ΚΟ)	0.252	-3.08% α
INFORM ΛΥΚΟΣ Π. (ΚΟ)	1.5	5.26% #	ΕΚΤΕΡ (ΚΟ)	1.9	-3.06% α
ΕΥΑΘ (ΚΟ)	5.1	4.08% #	CENERGY HOLDINGS (ΚΑ)	1.56	-2.38% α
ΑΒΑΞ Α.Ε. (ΚΟ)	0.76	3.68% #	ΝΗΡΕΥΣ (ΚΟ)	0.1895	-2.32% α
LAMDA DEVELOPMENT(ΚΟ)	9.61	3.67% #	ΚΕΚΡΟΨ (ΚΟ)	3.49	-2.24% α
JUMBO (ΚΟ)	17.99	3.57% #	ΔΕΗ (ΚΟ)	2.76	-2.13% α
ΕΘΝΙΚΗ ΤΡΑΠΕΖΑ (ΚΟ)	2.4	3.45% #	ΙΝΤΡΑΚΑΤ (ΚΟ)	1.87	-2.09% α
AUDIOVISUAL (ΚΟ)	0.32	3.23% #	ΜΟΥΖΑΚΗΣ (ΚΑ)	0.486	-2.02% α

Μετοχές με τη μεγαλύτερη Αξία Συναλλαγών	Αξία (χιλ. €)	Μεταβ.	Μετοχές με το μεγαλύτερο Όγκο Συναλλαγών	Όγκος	Μεταβ.
ΕΘΝΙΚΗ ΤΡΑΠΕΖΑ (ΚΟ)	8,237.53	3.45% #	ΤΡΑΠΕΖΑ EUROBANK ERGASIAS (ΚΟ)	6,606,957	2.60% #
ALPHA BANK (ΚΟ)	7,499.75	1.62% #	ALPHA BANK (ΚΟ)	4,561,056	1.62% #
ΤΡΑΠΕΖΑ EUROBANK ERGASIAS (ΚΟ)	5,687.52	2.60% #	ΕΘΝΙΚΗ ΤΡΑΠΕΖΑ (ΚΟ)	3,455,374	3.45% #
ΟΤΕ (ΚΟ)	5,615.57	-0.24% α	MARFIN INVESTMENT GROUP (ΚΟ)	3,140,984	-0.84% α
ΟΠΑΠ (ΚΟ)	5,553.71	1.31% #	ΙΝΤΡΑΛΟΤ (ΚΟ)	1,698,637	-4.58% α
ΠΕΙΡΑΙΩΣ ΤΡΑΠΕΖΑ (ΚΟ)	4,524.11	2.19% #	ΠΕΙΡΑΙΩΣ ΤΡΑΠΕΖΑ (ΚΟ)	1,611,139	2.19% #
ΔΕΗ (ΚΟ)	4,390.22	-2.13% α	ΔΕΗ (ΚΟ)	1,584,320	-2.13% α
ΜΟΤΟΡ ΟΪΛ (ΚΟ)	2,787.04	1.80% #	ΕΛΛΑΚΤΩΡ (ΚΟ)	1,033,472	1.18% #
LAMDA DEVELOPMENT(ΚΟ)	2,650.92	3.67% #	ΑΤΤΙΚΑ BANK Α.Τ.Ε. (ΚΟ)	698,529	2.80% #
JUMBO (ΚΟ)	2,618.41	3.57% #	ΟΠΑΠ (ΚΟ)	549,265	1.31% #

Σημείωση: Απεικονίζονται οι Μετοχές που δεν ανήκουν στις Κατηγορίες Χαμηλής Διασποράς και Επιτήρησης και πραγματοποίησαν κατά τη διάρκεια της συνεδρίασης Αξία Συναλλαγών μεγαλύτερη από 10,000 Ευρώ.

Αναλυτικά Στοιχεία Συναλλαγών Αγοράς Παραγώγων

	Αριθμός Πράξεων	Όγκος	Ανοικτές θέσεις
Σ.Μ.Ε. σε Δείκτες	672	3,269	16,618
FTSE/X.A. Large Cap	672	3,269	16,618
Σ.Μ.Ε. σε Μετοχές	2,665	28,599	397,160
ΑΔΜΗΕ ΣΥΜΜΕΤΟΧΩΝ Α.Ε. (ΚΟ)	23	217	8,400
ALPHA BANK (ΚΟ)	280	4,307	67,303
ΑΤΤΙΚΑ BANK Α.Τ.Ε. (ΚΟ)	12	63	7,852
COCA-COLA HBC AG (ΚΟ)	20	35	431
CENERGY HOLDINGS (ΚΑ)	38	231	10,319
ΕΛΛΑΚΤΩΡ (ΚΟ)	184	1,349	11,031
ΤΡΑΠΕΖΑ EUROBANK ERGASIAS (ΚΟ)	131	2,763	42,496
ΕΥΔΑΠ (ΚΟ)	1	2	370
FOURLIS ΣΥΜΜΕΤΟΧΩΝ (ΚΟ)	43	108	577
ΓΕΚ ΤΕΡΝΑ (ΚΟ)	106	474	8,753
ΕΛΛΗΝ. ΧΡΗΜΑΤΙΣΤΗΡΙΑ-Χ.Α. (ΚΟ)	47	85	3,662
ΕΛΛΗΝΙΚΑ ΠΕΤΡΕΛΑΙΑ (ΚΟ)	52	162	2,247
INTRACOM HOLDINGS (ΚΟ)	9	81	3,579
ΙΝΤΡΑΛΟΤ (ΚΟ)	101	1,084	4,716
JUMBO (ΚΟ)	4	10	426
LAMDA DEVELOPMENT(ΚΟ)	46	209	2,655
MARFIN INVESTMENT GROUP (ΚΟ)	122	3,848	91,648
ΜΟΤΟΡ ΟΪΛ (ΚΟ)	4	11	330
ΜΥΤΙΛΗΝΑΙΟΣ (ΚΟ)	90	271	10,133
ΕΘΝΙΚΗ ΤΡΑΠΕΖΑ (ΚΟ)	315	5,085	56,746
ΟΠΑΠ (ΚΟ)	62	193	4,485
ΟΤΕ (ΚΟ)	49	453	3,267
ΟΛΠ (ΚΟ)	11	28	757
ΠΕΙΡΑΙΩΣ ΤΡΑΠΕΖΑ (ΚΟ)	275	2,903	24,924
ΔΕΗ (ΚΟ)	489	4,004	18,837
ΤΕΡΝΑ ΕΝΕΡΓΕΙΑΚΗ (ΚΟ)	118	550	5,438
ΒΙΟΗΑΛCO SA/NV (ΚΑ)	33	73	5,778
Δικαιώματα σε Δείκτες	61	336	2,419
FTSE/X.A. Large Cap	61	336	2,419
Δικαιώματα σε Μετοχές	28	453	2,051
ALPHA BANK (ΚΟ)	0	0	220
ΕΘΝΙΚΗ ΤΡΑΠΕΖΑ (ΚΟ)	1	5	296
ΟΠΑΠ (ΚΟ)	2	15	111
ΟΤΕ (ΚΟ)	0	0	2
ΠΕΙΡΑΙΩΣ ΤΡΑΠΕΖΑ (ΚΟ)	1	1	223
ΔΕΗ (ΚΟ)	24	432	1,199
Συνολική Δραστηριότητα	3,426	32,657	418,248

Πληθος Χρεογράφων	Ονομ. Αξία	Μερίσματα [1]	Ημερ. Τελευτ. Αποκοπής Μέρησματος [2]	Αποκοπή Δικαιώματα	Σημ. Χρεόγραφο	Τιμή κλεισίματος	% μεταβ.	Προηγ. Κλείσιμο-ημέρια	Άνοιγμα	Κατωτ Τιμή	Ανωτ Τιμή	Τελ Τιμή	Σταθμ Τιμή	Τελευταία ζήτηση [7]	Τελευταία προσφορά [7]	Ρ/Ε μετά φ. Χρήση	Όγκος	Πράξεις	Αξία Συναλλαγών[8]	Χ.Α. Εταιρείας (χιλ. €) [3,5]	Χαμηλό έτους	Υψηλό έτους	Κλάδος [4]
-------------------	------------	---------------	---------------------------------------	--------------------	----------------	------------------	----------	------------------------	---------	------------	-----------	----------	------------	----------------------	------------------------	-------------------	-------	---------	--------------------	-------------------------------	--------------	-------------	------------

Κύρια Αγορά - Υψηλής Συναλλακτικής Δραστηριότητας

1,543,699,381	0.300	---	---	---	07/04/2008	18/04/2017	---	ALPHA BANK (ΚΟ)	1.629	1.62	#	1.603	24/07/2019	1.627	1.615	1.66	1.629	1.644	17931@1.63	129421@1.63	---	---	4,561,056	2,701	7,499,753.35	2,514,686.29	0.841	1.86	30101010
461,254,013	0.300	---	---	---	04/06/2008	30/04/2018	---	ATTICA BANK A.T.E. (ΚΟ)	0.422	2.80	#	0.411	24/07/2019	0.4175	0.411	0.4265	0.422	0.421	8000@0.421	100@0.423	---	---	698,529	340	293,874.87	194,649.19	0.0992	0.62	30101010
190,162,681	---	---	---	---	---	07/12/2016	---	CENERGY HOLDINGS (ΚΑ)	1.56	-2.38	€	1.598	24/07/2019	1.6	1.542	1.61	1.56	1.592	300@1.55	2397@1.57	---	---	228,442	462	363,663.14	296,653.78	1.182	1.61	50202010
372,535,329	6.70	0.44	0.54	2.57	04/07/2019	29/04/2013	---	COCA-COLA HBC AG (ΚΟ)	31.38	1.72	#	30.85	24/07/2019	31.07	30.82	31.66	31.38	31.332	90@30.92	297@31.38	---	---	48,291	262	1,513,072.591	1,690,158.62	26.81	35.2	45101020
51,807,314	0.810	---	---	---	21/06/2010	23/07/2019	---	FOURLIS ΣΥΜΜΕΤΟΧΩΝ (ΚΟ)	5.74	6.30	#	5.4	24/07/2019	5.43	5.42	5.75	5.74	5.615	50@5.60	1955@5.74	---	---	123,360	452	692,670.80	297,373.98	3.775	5.86	40401010
76,000,000	1.00	---	---	---	03/07/2007	17/09/2018	---	INTRACOM HOLDINGS (ΚΟ)	1.152	-0.69	€	1.16	24/07/2019	1.16	1.152	1.194	1.152	1.174	3000@1.15	2@1.16	---	---	290,050	455	340,479.13	87,552.00	0.61	1.202	15101010
136,059,759	0.880	0.36	0.36	0.39	08/05/2019	05/03/2014	---	JUMBO (ΚΟ)	17.99	3.57	#	17.37	24/07/2019	17.58	17.47	18.01	17.99	17.925	1006@17.98	1021@18.00	---	---	146,075	875	2,618,407.39	2,447,715.06	12.22	18.88	40203045
79,721,775	0.300	---	---	---	30/05/2007	23/06/2014	---	LAMDA DEVELOPMENT(ΚΟ)	9.61	3.67	#	9.27	24/07/2019	9.35	9.32	9.65	9.61	9.562	3696@9.59	1254@9.62	---	---	277,242	824	2,650,919.69	766,126.26	5.62	10.1	35101010
939,510,748	0.300	---	---	---	26/04/2007	29/08/2014	---	MARFIN INVESTMENT GROUP (ΚΟ)	0.141	-0.84	€	0.142	24/07/2019	0.143	0.141	0.1446	0.141	0.143	5050@0.140	53919@0.142	---	---	3,140,984	590	449,080.04	132,471.02	0.067	0.1488	30202000
78,668,627	---	---	---	---	---	23/07/2019	---	TITAN CEMENT (ΚΑ)	19.9	3.11	#	19.3	24/07/2019	19.18	19.18	20	19.9	19.561	500@19.74	3080@19.94	---	---	128,225	1,351	2,508,162.18	1,565,505.68	19.18	20	50101030
259,189,761	---	---	---	---	---	26/02/2016	---	VIOHALCO SA/ΝV (ΚΑ)	4.25	0.59	#	4.225	24/07/2019	4.225	4.18	4.295	4.25	4.237	1237@4.23	300@4.27	---	---	151,186	434	640,592.14	1,101,556.48	2.45	4.495	50203000
232,000,000	2.12	---	---	0.0316	24/08/2018	19/06/2017	---	ΑΔΜΗΕ ΣΥΜΜΕΤΟΧΩΝ Α.Ε. (ΚΟ)	2.205	0.46	#	2.195	24/07/2019	2.2	2.175	2.225	2.205	2.208	1061@2.19	1205@2.21	12.10	2018	367,639	522	811,825.58	511,560.00	1.46	2.225	65101015
71,417,100	0.650	0.4	0.55	0.6	03/06/2019	27/06/2014	---	ΑΕΡΟΠΟΡΙΑ ΛΙΓΑΙΟΥ (ΚΟ)	8.25	-0.36	€	8.28	24/07/2019	8.3	8.25	8.35	8.25	8.308	786@8.25	511@8.28	---	---	53,757	367	446,620.51	589,191.08	6.97	8.73	40501010
103,423,291	0.570	---	---	---	01/08/2011	19/04/2016	---	ΓΕΚ ΤΕΡΝΑ (ΚΟ)	6.58	0.61	#	6.54	24/07/2019	6.5	6.5	7	6.58	6.758	1852@6.58	1920@6.70	---	---	168,790	617	1,140,718.40	680,525.25	4.08	7	50101010
232,000,000	2.48	---	---	---	20/07/2015	12/12/2001	---	ΔΕΗ (ΚΟ)	2.76	-2.13	€	2.82	24/07/2019	2.84	2.694	2.86	2.76	2.771	30@2.76	1000@2.76	---	---	1,584,320	2,019	4,390,220.00	640,320.00	1.201	2.93	65101015
914,715,153	3.00	---	---	---	16/05/2008	29/08/2018	---	ΕΘΝΙΚΗ ΤΡΑΠΕΖΑ (ΚΟ)	2.4	3.45	#	2.32	24/07/2019	2.367	2.336	2.406	2.4	2.384	6234@2.38	74878@2.40	---	---	3,455,374	2,547	8,237,532.29	2,195,316.37	0.9	2.521	30101010
214,272,003	1.03	---	---	---	05/07/2011	22/07/2019	---	ΕΛΛΑΚΤΩΡ (ΚΟ)	2.15	1.18	#	2.125	24/07/2019	2.135	2.12	2.21	2.15	2.176	104@2.15	9343@2.17	---	---	1,033,472	1,128	2,248,986.55	460,684.81	1.1784	2.235	50101010
60,348,000	0.690	0.065	0.0502	0.05	05/06/2019	06/08/2018	---	ΕΛΛΗΝ. ΧΡΗΜΑΤΙΣΤΗΡΙΑ Χ.Α. (ΚΟ)	5	0.40	#	4.98	24/07/2019	5.04	4.98	5.07	5	5.026	400@5.00	26253@5.00	---	---	200,834	605	1,009,336.43	301,740.00	3.52	5.23	30202015
305,635,185	2.18	---	0.4	0.75	01/07/2019	01/10/2003	---	ΕΛΛΗΝΙΚΑ ΠΕΤΡΕΛΑΙΑ (ΚΟ)	9.39	0.97	#	9.3	24/07/2019	9.3	9.21	9.46	9.39	9.396	131@9.37	1000@9.44	---	---	182,537	731	1,715,034.40	2,869,914.39	7.23	9.46	60101000
156,961,721	0.300	---	---	---	30/05/2013	14/11/2007	---	ΙΝΤΡΑΛΟΤ (ΚΟ)	0.521	-4.58	€	0.546	24/07/2019	0.55	0.521	0.579	0.521	0.556	17000@0.520	6500@0.530	---	---	1,698,637	952	945,059.31	81,777.06	0.3	0.581	40501020
110,782,980	0.750	0.9	1.3	1.3	26/06/2019	04/11/2013	---	ΜΟΤΟΡ ΟΪΛ (ΚΟ)	22.66	1.80	#	22.26	24/07/2019	22.3	22.22	22.74	22.66	22.534	250@22.60	25322@22.66	---	---	123,681	1,087	2,787,036.38	2,510,342.33	19.12	24.4	60101020
142,891,161	0.970	---	0.32	0.36	26/06/2019	07/07/2017	---	ΜΥΤΙΛΗΝΑΙΟΣ (ΚΟ)	10.95	0.27	#	10.92	24/07/2019	10.99	10.9	11.06	10.95	10.982	6199@10.94	588@10.98	---	---	232,444	1,058	2,552,687.50	1,564,658.21	7.19	11.43	50203000
25,000,000	2.00	0.0892	0.1712	0.424	22/07/2019	08/08/2003	---	ΟΛΠ (ΚΟ)	23.5	1.51	#	23.15	24/07/2019	23.4	22.7	24	23.5	23.587	142@23.50	500@23.80	21.07	2018	13,823	290	326,047.00	587,500.00	14.42	24	50206060
321,623,443	0.300	0.72	0.4	0.7	26/06/2019	25/04/2001	---	ΟΛΙΑΠ (ΚΟ)	10.08	1.31	#	9.95	24/07/2019	10	9.99	10.21	10.08	10.111	2741@10.08	1761@10.14	---	---	549,265	1,315	5,553,713.51	3,241,964.31	7.5241	10.2388	40501020
479,939,319	2.83	0.16	0.3529	0.5245	22/07/2019	18/06/1998	---	ΟΤΕ (ΚΟ)	12.41	-0.24	€	12.44	24/07/2019	12.49	12.37	12.49	12.41	12.433	12626@12.40	11256@12.43	---	---	451,655	1,143	5,615,569.69	5,956,046.95	9.5	13.1	15102015
436,659,164	6.00	---	---	---	16/05/2008	31/07/2017	---	ΠΕΙΡΑΙΩΣ ΤΡΑΠΕΖΑ (ΚΟ)	2.8	2.19	#	2.74	24/07/2019	2.74	2.722	2.876	2.8	2.808	360@2.79	40869@2.80	---	---	1,611,139	4,905	4,524,106.81	1,222,645.66	0.552	3.29	30101010
69,877,484	0.780	(0.0875)	(0.14)	0.1489	24/07/2019	13/06/2018	---	ΣΑΡΑΝΤΗΣ ΓΡ. (ΚΟ)	8.49	-0.70	€	8.55	24/07/2019	8.6	8.34	8.73	8.49	8.53	2313@8.45	300@8.50	---	---	34,273	411	292,346.35	593,259.84	6.72	9.19	45201020
113,918,936	0.300	0.0939	0.0419	---	10/01/2018	07/01/2019	---	ΤΕΡΝΑ ΕΝΕΡΓΕΙΑΚΗ (ΚΟ)	7.29	0.55	#	7.25	24/07/2019	7.2	7.2	7.32	7.29	7.263	255@7.24	7727@7.29	---	---	177,578	635	1,289,667.14	830,469.04	5.3	7.47	65101010
77,063,568	3.45	0.1049	0.0527	0.1591	11/06/2019	26/06/2018	---	TITAN (ΚΟ)	19.64	---	~	19.64	24/07/2019	19.64	19.64	19.76	19.64	19.644	60001@19.64	157@19.76	---	---	56,804	89	1,115,869.24	1,659,912.16	16.7	20.65	50101030
3,709,161,852	0.230	---	---	---	02/05/2008	20/05/2019	---	ΤΡΑΠΕΖΑ EUROBANK ERGASIAS (ΚΟ)	0.867	2.60	#	0.845	24/07/2019	0.85	0.845	0.871	0.867	0.861	10@0.860	15960@0.868	---	---	6,606,957	1,790	5,687,515.92	3,215,843.33	0.4664	0.8995	30101010

Κύρια Αγορά - Μέσης Συναλλακτικής Δραστηριότητας

13,126,020	0.560	---	---	---	08/07/2010	07/09/2018	---	A.S. COMPANY (ΚΟ)	3.1	-1.27	€	3.14	24/07/2019	3.15	3.1	3.15	3.1	3.11	4780@3.10	1250@3.15	---	---	23,220	31	72,207.00	40,690.66	2.38	3.15	40401030
102,847,472	0.300	---	---	---	01/07/2008	01/03/2010	---	AUDIOVISUAL (ΚΟ)	0.32	3.23	#	0.31	24/07/2019	0.31	0.31	0.336	0.32	0.322	4000@0.316	500@0.326	---	---	49,480	38	15,931.71	32,911.19	0.171	0.4	40301010
48,855,000	0.080	(0.2125)	(0.275)	#####	20/05/2019	25/06/2019	---	AUTONELLAS (ΚΟ)	5.96	-0.33	€	5.98	24/07/2019	6	5.9	6.04	5.96	5.963	1@5.90	110@5.96	---	---	106,504	220	635,066.94	291,175.80	5.25	6.55	40201040

Πληθος Χρεογράφων	Ονομ. Αξία	Μερίσματα [1]			Ημερ. Τελευτ. Αποκοπής		Σημ.	Χρεόγραφο	Τιμή κλεισίματος	% μεταβ.	Προηγ. Κλείσιμο-ημ/νία		Άνοιγμα	Κατωτ Τιμή	Ανωτ Τιμή	Τελ Τιμή	Σταθμ Τιμή	Τελευταία ζήτηση [7]	Τελευταία προσφορά [7]	Ρ/Ε μετά φ.	Χρήση	Όγκος	Πράξεις	Αξία Συναλλαγών[8]	Χ.Α. Εταιρείας (χιλ. €) [3,5]	Χαμηλό έτους	Υψηλό έτους	Κλάδος [4]		
		2016	2017	2018	Μέρισμα [2]	Δικαιώμα					Προηγ.	Κλείσιμο-ημ/νία																		
784,500	10.00	---	---	0.13	14/05/2019	31/07/2018	---	CNL CAPITAL (ΚΟ)	10.3	1.98 #	10.1	24/07/2019	10.2	10.2	10.4	10.4	10.294	300@10.00	377@10.40	(-6)-	2018	980	6	10,088.00	8,080.35	9.35	10.5	30202000		
9,907,500	0.300	---	---	---	06/10/2005	13/02/2002	---	CPI (ΚΟ)	0.254	-5.93 €	0.27	24/07/2019	0.248	0.242	0.26	0.26	0.255	200@0.248	51@0.260	---	2018	1,400	8	356.80	2,516.51	0.186	0.31	10102030		
52,800,154	0.300	---	---	---	20/08/2014	21/06/2004	---	F.G. EUROPE (ΚΟ)	0.492	---	0.492	24/07/2019	0.492	0.492	0.492	0.492	0.492155081@0.492	718@0.540	---	---	---	---	13,719	17	6,749.75	25,977.68	0.342	0.62	40202020	
11,720,024	0.540	---	---	---	21/08/2014	01/08/2018	---	FLEXOPACK (ΚΟ)	7.35	---	7.35	24/07/2019	---	---	---	---	---	40@7.15	250@7.35	---	---	---	---	---	---	86,142.18	6.25	7.95	50203030	
20,578,374	0.620	0.07	0.1	---	08/06/2018	18/05/2015	---	INFORM ΛΥΚΟΣ Π. (ΚΟ)	1.5	5.26 #	1.425	24/07/2019	1.43	1.43	1.54	1.5	1.479	1000@1.48	700@1.52	---	---	102,485	276	151,608.85	30,867.56	0.744	1.54	50205030		
10,500,000	4.00	0.28	0.31	0.36	07/05/2019	02/08/2016	---	INTERCONTINENTAL (ΚΟ)	6.15	---	6.15	24/07/2019	6.1	6.1	6.15	6.15	6.145	3030@6.10	423@6.15	---	---	2,950	8	18,127.50	64,575.00	5.5	6.7	35102000		
30,477,156	0.300	---	---	---	12/08/2008	17/10/2017	---	INTRAKAT (ΚΟ)	1.87	-2.09 €	1.91	24/07/2019	1.91	1.87	1.97	1.87	1.919	1000@1.86	500@1.90	---	---	---	---	112,783	177	216,384.38	56,992.28	0.92	2	50101010
468,700	0.73	0.73	4.869	25/04/2019	21/05/2004	---	---	MERMEREN KOMB. A.D. PR. (ΕΛΠ)	55.2	1.47 #	54.4	24/07/2019	56.8	55	58	55.2	55.887	25@55.20	4@57.40	1.13	2018	150	13	8,383.00	25,872.24	44	76.8	55102000		
10,500,000	0.950	---	---	---	24/06/2008	30/06/2017	---	MEVACO (ΚΟ)	1.31	4.80 #	1.25	24/07/2019	1.3	1.3	1.35	1.35	1.313	800@1.26	370@1.35	---	2018	500	2	656.50	13,755.00	0.91	1.4	55102015		
6,200,000	0.500	---	---	---	22/06/2010	01/11/1995	---	MINERVA (ΚΑ)	0.26	4.00 #	0.25	24/07/2019	0.26	0.26	0.26	0.26	0.26	500@0.240	400@0.260	---	---	300	1	78.00	1,612.00	0.153	0.298	40204020		
12,417,000	0.310	---	---	---	28/07/2008	28/08/2017	---	MLS ΠΛΗΡΟΦΟΡΙΚΗ (ΚΟ)	4.8	1.05 #	4.75	24/07/2019	4.7	4.64	4.8	4.8	4.701	400@4.65	950@4.80	37.23	2018	20,610	81	96,885.99	59,601.60	4.6	5.32	10101015		
3,953,090	0.300	0.2	0.16	0.15	06/06/2019	05/12/2012	---	PAPERPACK (ΚΟ)	3.66	---	3.66	24/07/2019	---	---	---	---	---	30@3.34	7074@3.68	19.01	2018	---	---	---	14,468.31	2.8	3.86	50203030		
11,812,193	0.470	---	---	---	29/05/2018	10/07/2019	---	PROFILE (ΚΟ)	3.79	0.26 #	3.78	24/07/2019	3.76	3.76	3.95	3.79	3.864	1000@3.78	2000@3.87	---	---	55,148	212	213,109.55	44,768.21	1.21	3.95	10101010		
27,345,120	0.470	---	---	---	18/07/2005	26/02/2014	---	QUALITY & RELIABILITY (ΚΟ)	0.24	---	0.24	24/07/2019	0.25	0.232	0.25	0.24	0.236	3500@0.235	4660@0.239	---	---	106,467	126	25,172.17	6,562.83	0.161	0.271	10101010		
11,913,632	0.300	---	---	---	05/09/2008	14/12/2018	---	QUEST ΣΥΜΜΕΤΟΧΩΝ (ΚΟ)	20.9	-0.48 €	21	24/07/2019	21.3	20.7	21.3	20.9	20.893	160@20.60	208@21.10	---	---	---	---	4,381	53	91,532.50	248,994.91	12.8	21.5	10101010
57,434,884	1.31	---	---	---	05/06/2008	12/06/2009	---	REDS (ΚΟ)	1.26	2.44 #	1.23	24/07/2019	1.24	1.215	1.26	1.26	1.233	450@1.22	189@1.26	---	---	---	---	8,056	32	9,935.16	72,367.95	0.8	1.3	35101010
6,456,530	1.08	---	---	---	04/07/2019	02/08/2010	---	SPACE HELLAS (ΚΟ)	5.22	-3.33 €	5.4	24/07/2019	5.18	5.02	5.22	5.22	5.111	240@5.04	30@5.24	---	---	---	---	1,450	29	7,410.70	33,703.09	4.4	5.55	15101010
15,627,315	0.300	---	---	---	16/11/1992	24/07/2019	5211	UNIBIOS (ΚΟ)	0.416	9.76 #	0.379	24/07/2019	0.398	0.382	0.417	0.416	0.405	426@0.414	299@0.416	---	---	---	---	34,764	79	14,095.43	6,500.96	0.2334	0.4447	50204000
77,654,850	0.300	---	---	---	01/07/2011	21/02/2003	---	ΑΒΑΞ Α.Ε. (ΚΟ)	0.76	3.68 #	0.733	24/07/2019	0.758	0.74	0.79	0.76	0.766	500@0.759	50@0.769	---	---	---	---	120,602	180	92,352.30	59,017.69	0.286	0.79	50101010
22,016,250	0.370	---	---	---	15/07/2009	11/05/2000	---	ΑΛΟΥΜΥΛΑ (ΚΟ)	1.075	---	1.075	24/07/2019	1.085	1.03	1.095	1.075	1.051	288@1.06	988@1.08	---	---	---	---	67,599	131	71,017.59	23,667.47	0.181	1.145	55102035
401,136	16.00	---	0.75	---	05/04/2018	05/03/2013	---	ΑΝΔΡΟΜΕΔΑ ΑΕΕΧ (ΚΟ)	25	-2.34 €	25.6	24/07/2019	25	25	25	25	25	40@25.00	100@25.80	---	2018	50	2	1,250.00	10,028.40	20.4	25.8	30202010		
15,300,000	0.300	---	---	---	30/07/2009	13/12/1999	---	ΑΤΤΙΚΕΣ ΕΚΔΟΣΕΙΣ (ΚΟ)	0.34	-2.30 €	0.348	24/07/2019	0.338	0.338	0.34	0.34	0.34	3000@0.300	410@0.338	---	---	---	---	6,500	5	2,207.00	5,202.00	0.202	0.505	40301030
18,810,000	0.400	---	---	---	08/07/2010	14/11/2007	---	ΒΑΡΒΕΡΗΣ Ν. - MODA BAGNO (ΚΟ)	0.4	-4.76 €	0.42	24/07/2019	0.386	0.386	0.428	0.4	0.4	3266@0.392	34@0.400	---	---	---	---	6,484	18	2,594.18	7,524.00	0.262	0.49	40401025
23,986,500	1.05	---	---	---	26/06/2009	15/03/2000	---	ΒΙΟΚΑΡΠΙΕΤ (ΚΟ)	0.83	-7.78 €	0.9	24/07/2019	0.925	0.815	0.925	0.83	0.838	500@0.800	350@0.875	---	---	---	---	2,905	20	2,435.09	19,908.80	0.45	1.05	50101035
6,325,000	0.600	0.11	0.15	0.103	04/07/2019	17/02/2014	---	ΒΟΓΙΑΤΖΟΓΛΟΥ SYSTEMS (ΚΟ)	2.3	5.51 #	2.18	24/07/2019	2.2	2.18	2.34	2.3	2.292	100@2.20	60@2.30	---	---	---	---	1,350	8	3,093.74	14,547.50	1.61	2.44	50205010
24,060,000	0.300	0.01	0.01	0.015	01/07/2019	01/07/2019	---	ΓΕΝΙΚΗ ΕΜΠΟΡΙΟΥ (ΚΟ)	0.825	---	0.825	24/07/2019	0.825	0.825	0.85	0.825	0.843	814@0.825	100@0.845	20.59	2018	---	---	643	3	541.90	19,849.50	0.585	0.88	50205010
34,720,000	0.310	---	---	---	16/06/2010	01/08/2007	---	ΔΡΟΜΕΑΣ (ΚΟ)	0.412	0.73 #	0.409	24/07/2019	0.41	0.407	0.42	0.412	0.413	1000@0.407	10000@0.413	---	---	---	---	291,790	144	120,518.84	14,304.64	0.2	0.434	40202015
13,673,200	0.880	---	---	---	18/07/2008	26/07/2001	---	ΕΒΡΟΦΑΡΜΑ (ΚΟ)	1.035	-0.96 €	1.045	24/07/2019	1.025	0.99	1.04	1.035	1.015	550@0.992	451@1.02	---	---	---	---	65,930	110	66,921.51	14,151.76	0.605	1.16	45102020
27,848,000	0.300	---	0.0034	---	20/08/2018	02/09/2003	---	ΕΙΔΗΣΕΟΦΩΝΙΚΗ ΕΛΛΑΣ (ΚΟ)	0.462	1.76 #	0.454	24/07/2019	0.468	0.46	0.468	0.462	0.461	1000@0.444	416@0.462	---	---	---	---	8,900	6	4,104.20	12,865.78	0.326	0.48	15102015
11,250,000	0.520	0.04	---	0.04	22/07/2019	09/11/2015	---	ΕΚΤΕΡ (ΚΟ)	1.9	-3.06 €	1.96	24/07/2019	1.935	1.9	1.965	1.9	1.929	510@1.90	2900@1.92	---	---	---	---	76,961	215	148,491.08	21,375.00	1.18	1.985	50101010
18,410,839	1.00	---	---	---	07/07/2009	10/09/2010	---	ΕΛΑΣΤΡΟΝ (ΚΟ)	1.56	0.65 #	1.55	24/07/2019	1.585	1.53	1.585	1.56	1.558	1100@1.54	1989@1.56	(-6)-	2017	---	---	19,951	62	31,086.10	28,720.91	1.105	1.585	55102010
375,241,586	0.390	---	---	0.03	28/05/2019	14/07/2006	---	ΕΒΑΛΧΑΛΚΟΡ (ΚΑ)	2.06	1.48 #	2.03	24/07/2019	2.065	2.05	2.09	2.06	2.069	2000@2.06	2671@2.06	---	---	---	---	91,455	178	189,227.03	772,997.67	1.19	2.095	55102015
3,307,500	0.460	---	---	---	11/08/2010	04/12/2018	---	ΕΛΒΕ Α.Β.Ε.Ε. (ΚΟ)	4.24	---	4.24	24/07/2019	---	---	---	---	---	51@4.10	40@4.38	---	---	---	---	---	---	14,023.80	3.14	4.64	40204020	
31,734,530	1.60	---	---	---	09/07/2007	19/07/2006	---	ΕΛΓΕΚΑ (ΚΟ)	0.288	10.77 #	0.26	24/07/2019	0.264	0.26	0.288	0.288	0.272	3500@0.272	1552@0.288	---	---	---	---	50,447	51	13,731.50	9,139.54	0.113	0.304	45201010
19,864,886	5.60	0.672	0.672	0.672	04/04/2019	02/07/2008	---	ΕΛΜΑΔΟΣ ΤΡΑΠΕΖΑ (ΚΟ)	14.62	2.81 #	14.22	24/07/2019	14.22	14.2	14.62	14.62	14.407													

Πληθος Χρεογράφων	Όνομ. Αξία	Μερίσματα [1]			Ημερ. Τελευτ. Αποκοπή		Σημ.	Χρεόγραφο	Τιμή κλεισίματος	% μεταβ.	Προηγ. Κλείσιμο- ημ/νία	Άνοιγμα	Κατωτ Τιμή	Ανωτ Τιμή	Τελ Σταθμ Τιμή	Τελευταία ζήτηση [7]	Τελευταία προσφορά [7]	Ρ/Ε μετά φ. Χρήση	Όγκος	Πράξεις	Αξία Συναλλαγών[8]	Χ.Α. Εταιρείας (χιλ. €) [3,5]	Χαμηλό έτους	Υψηλό έτους	Κλάδος [4]				
		2016	2017	2018	Μέρισμα [2]	Δικαιώμα																							
27,503,677	0.630	0.1	0.12	0.13	29/05/2019	18/10/1999	---	ΕΥΡΩΠΑΪΚΗ ΠΙΣΤΗ (ΚΟ)	4.75	---	4.75	24/07/2019	4.73	4.73	4.78	4.75	4.75	300@4.73	370@4.75	---	---	22,719	48	107,909.91	130,642.47	3.4	5.38	30302010	
122,156,754	0.440	---	---	---	24/11/2014	28/03/2018	---	ΙΑΣΩ (ΚΟ)	1.43	0.99	# 1.416	24/07/2019	1.43	1.39	1.43	1.43	1.406	1000@1.41	12279@1.43	---	---	14,573	25	20,491.88	174,684.16	1.18	1.49	20101010	
86,735,980	0.310	---	---	---	06/07/2009	02/01/2002	---	ΙΑΤΡΙΚΟ ΑΘΗΝΩΝ (ΚΟ)	2.34	1.74	# 2.3	24/07/2019	2.3	2.3	2.36	2.34	2.34	3225@2.32	2020@2.34	---	---	18,960	43	44,357.05	202,962.19	0.96	2.41	20101025	
28,580,100	0.400	---	0.22	0.15	08/07/2019	04/07/2016	---	ΙΚΤΙΝΟΣ ΕΛΛΑΣ (ΚΟ)	4.875	-1.02	€ 4.925	24/07/2019	4.93	4.875	4.95	4.875	4.92	212@4.88	2200@4.90	---	---	33,180	169	163,238.50	139,327.99	4.2	5.59	50101035	
8,226,132	0.900	---	---	---	15/05/2009	13/10/2014	---	ΙΛΥΔΑ (ΚΟ)	0.418	7.18	# 0.39	24/07/2019	0.352	0.352	0.418	0.418	0.379	1000@0.378	290@0.418	---	---	3,667	8	1,390.98	3,438.52	0.183	0.48	10101015	
2,566,836	0.440	---	---	---	13/08/2010	09/01/2007	---	ΙΝΤΕΡΓΟΥΝΤ-ΕΥΛΕΜΠΟΡΙΑ (ΠΟ)	0.134	---	0.134	24/07/2019	---	---	---	---	---	400@0.094	5060@0.130	---	---	---	---	---	5,696.88	0.0725	0.136	50205010	
34,986,430	0.440	---	---	---	25/07/2008	23/02/2010	---	ΙΝΤΕΡΓΟΥΝΤ-ΕΥΛΕΜΠΟΡΙΑ (ΚΟ)	0.153	---	0.153	24/07/2019	---	---	---	---	---	500@0.125	1500@0.153	---	---	---	---	---	---	5,696.88	0.072	0.153	50205010
8,424,900	0.500	---	---	---	12/07/2010	04/07/2019	---	ΙΝΤΕΡΤΕΚ (ΚΟ)	0.63	-1.56	€ 0.64	24/07/2019	0.64	0.625	0.645	0.63	0.634	771@0.625	1700@0.630	---	2018	9,848	28	6,247.94	5,307.69	0.387	0.7	50205010	
7,500,000	0.330	---	---	---	19/06/2015	11/07/2018	---	ΚΑΝΑΚΗΣ Σ. (ΚΟ)	4.36	---	4.36	24/07/2019	4.36	4.36	4.36	4.36	4.36	166115@4.36	202@4.42	15.28	2018	100	1	436.00	32,700.00	3.8	4.42	45201010	
9,742,920	0.400	---	---	---	12/08/2016	14/07/2000	---	ΚΑΡΑΜΟΛΕΓΚΟΣ (ΚΟ)	2.48	0.81	# 2.46	24/07/2019	2.48	2.48	2.48	2.48	2.48	20@1.76	252@2.48	---	---	10	1	24.80	24,162.44	1.14	2.48	45102020	
19,804,134	0.300	---	---	---	01/07/2004	06/11/2017	---	ΚΕΚΡΟΦ (ΚΟ)	3.49	-2.24	€ 3.57	24/07/2019	3.55	3.46	3.65	3.49	3.52	5@3.49	240@3.50	---	2018	126,672	560	445,924.76	69,116.43	1.24	3.9	35101010	
40,219,218	0.260	---	---	---	02/07/2018	10/06/2019	---	ΚΛΟΥΚΙΝΑΣ - ΛΑΠΠΑΣ (ΚΟ)	1.02	-1.92	€ 1.04	24/07/2019	1.045	1.02	1.06	1.02	1.044	1824@1.02	200@1.05	---	---	66,664	125	69,569.04	41,023.60	0.524	1.08	50101010	
11,510,102	0.890	---	---	---	24/06/2005	06/10/1999	---	ΚΛΩΣ/ΓΙΑ ΝΑΥΠΑΚΤΟΥ (ΚΑ)	0.75	2.74	# 0.73	24/07/2019	0.73	0.73	0.75	0.75	0.744	400@0.640	330@0.750	---	---	970	2	721.50	8,632.58	0.4	1	55101020	
21,224,340	0.420	0.01	0.005	---	10/09/2018	25/04/2006	---	ΚΟΡΔΕΛΛΟΥ Χ. ΑΦΟΙ (ΚΟ)	0.412	-2.83	€ 0.424	24/07/2019	0.422	0.41	0.422	0.41	0.413	200@0.402	6800@0.410	---	2018	900	3	371.40	8,744.43	0.29	0.474	55102010	
33,065,136	0.380	0.09	0.115	---	23/08/2018	16/09/2013	---	ΚΡΙ - ΚΡΙ (ΚΑ)	5.52	-0.36	€ 5.54	24/07/2019	5.6	5.4	5.62	5.52	5.507	1400@5.50	500@5.58	18.03	2018	22,025	87	121,295.20	182,519.55	4.25	5.78	45102020	
18,017,472	0.360	---	---	---	15/06/2010	28/08/2017	---	ΚΤΗΜΑ Κ. ΛΑΖΑΡΙΔΗ (ΚΟ)	1.65	1.23	# 1.63	24/07/2019	1.63	1.6	1.65	1.65	1.637	31@1.60	8612@1.65	---	---	3,149	11	5,153.40	29,728.83	0.75	1.72	45101015	
7,595,160	0.600	---	0.0263	---	04/09/2018	18/08/2010	---	ΚΥΡΙΑΚΟΥΛΗΣ (ΚΟ)	2.5	---	2.5	24/07/2019	2.5	2.5	2.56	2.5	2.521	500@2.48	199@2.50	---	---	14,271	86	35,977.02	18,987.90	0.81	2.56	40501015	
5,939,268	0.620	---	---	---	10/07/2003	03/01/2002	---	ΛΑΝΑΚΑΜ (ΚΟ)	0.81	-9.50	€ 0.895	24/07/2019	0.85	0.78	0.85	0.78	0.809	50@0.780	500@0.840	---	2018	1,800	6	1,456.50	4,810.81	0.294	1.06	40401020	
8,321,682	0.670	---	---	---	17/08/2007	23/11/1999	---	ΛΕΒΕΝΤΕΡΗΣ Ν. (ΚΑ)	0.15	-13.79	€ 0.174	24/07/2019	0.15	0.15	0.15	0.15	0.15	2000@0.151	1905@0.171	---	2018	95	2	14.25	1,645.79	0.073	0.199	50203000	
2,160,524	0.670	0.0436	0.0436	---	03/12/2018	23/11/1999	---	ΛΕΒΕΝΤΕΡΗΣ Ν. (ΠΑ)	0.184	---	0.184	24/07/2019	---	---	---	---	---	550@0.184	400@0.220	---	2018	---	---	---	---	1,645.79	0.13	0.26	50203000
17,120,280	0.940	---	---	---	01/06/2010	09/07/2018	---	ΛΟΥΛΗ ΜΥΛΟΙ (ΚΟ)	3.32	-0.60	€ 3.34	24/07/2019	3.38	3.26	3.46	3.32	3.372	1000@3.30	250@3.36	---	---	3,400	14	11,464.06	56,839.33	2.1	3.46	45102020	
9,819,370	0.690	---	---	---	14/08/2007	09/01/2004	---	ΜΑΘΙΟΣ ΠΥΡΙΜΑΧΑ (ΚΟ)	0.308	2.67	# 0.3	24/07/2019	0.3	0.3	0.33	0.32	0.308	131@0.300	649@0.324	---	---	5,830	13	1,794.17	3,024.37	0.172	0.37	55101000	
29,250,000	0.360	---	---	---	02/06/2009	25/04/2019	---	ΜΟΤΟΔΥΝΑΜΙΚΗ (ΚΟ)	1.31	1.55	# 1.29	24/07/2019	1.29	1.29	1.31	1.31	1.3	3500@1.30	3486@1.31	---	---	13,778	23	17,916.22	38,317.50	0.5225	1.46	40401030	
32,188,050	1.04	---	---	---	21/07/2008	20/01/2000	---	ΜΟΥΣΑΚΗΣ (ΚΑ)	0.486	-2.02	€ 0.496	24/07/2019	0.505	0.48	0.505	0.486	0.485	3350@0.480	328@0.486	---	---	33,528	56	16,247.69	15,643.39	0.296	0.585	55101020	
294,016,812	0.300	---	---	---	08/07/2008	21/03/2016	---	ΝΗΡΕΥΣ (ΚΟ)	0.1895	-2.32	€ 0.194	24/07/2019	0.19	0.1845	0.192	0.1895	0.188	7@0.188	5321@0.190	---	---	53,333	60	10,029.48	55,716.19	0.1514	0.219	45102010	
10,080,000	3.00	0.49	0.45	0.57	02/07/2019	27/08/2001	---	ΟΑΘ (ΚΟ)	29.9	0.67	# 29.7	24/07/2019	29.9	29.9	30.1	29.9	29.951	641@29.90	6@30.00	17.57	2018	732	17	21,924.30	301,392.00	23.9	31	50206060	
4,971,466	1.46	---	---	---	04/07/2007	08/10/2003	---	ΠΑΪΡΗΣ ΠΛΑΣΤΙΚΩΝ (ΚΟ)	0.338	9.03	# 0.31	24/07/2019	0.338	0.338	0.338	0.338	0.338	2000@0.220	800@0.336	---	---	10	1	3.38	1,680.36	0.16	0.43	50203030	
25,118,410	0.590	---	---	---	17/08/2000	25/06/2019	---	ΠΑΠΟΥΣΤΑΝΗΣ (ΚΟ)	1.78	1.71	# 1.75	24/07/2019	1.8	1.765	1.84	1.78	1.802	16@1.75	89@1.78	40.45	2018	4,593	28	8,277.40	44,710.77	0.95	1.84	45201020	
17,175,776	0.370	---	---	---	14/07/2005	30/09/2003	---	ΠΕΡΣΕΥΣ (ΚΟ)	1.235	3.78	# 1.19	24/07/2019	1.19	1.19	1.235	1.235	1.202	1000@1.21	2102@1.24	7.26	2018	6,334	12	7,612.96	21,212.08	0.912	1.335	45102010	
7,070,400	0.930	---	---	---	30/11/2016	06/05/2016	---	ΠΕΤΡΟΠΟΥΛΟΣ ΠΕΤΡΟΣ (ΚΟ)	7.5	---	7.5	24/07/2019	7.5	7.45	7.5	7.5	7.496	---	22@7.60	---	---	274	3	2,053.80	53,028.00	6.46	7.55	50206015	
22,075,665	0.330	0.05	0.07	0.07	30/05/2019	27/04/2015	---	ΠΛΑΙΣΙΟ COMPUTERS (ΚΟ)	4.12	-3.29	€ 4.26	24/07/2019	4.23	4.12	4.28	4.12	4.185	850@4.11	1148@4.19	---	---	25,561	126	106,978.21	90,951.74	3.74	4.37	40401010	
43,741,452	0.660	---	0.0471	0.0444	20/06/2019	01/11/1999	---	ΠΛΑΣΤΙΚΑ ΘΡΑΚΗΣ (ΚΟ)	2.4	---	2.4	24/07/2019	2.39	2.35	2.43	2.4	2.399	815@2.38	1072@2.40	---	---	38,800	137	93,078.77	104,979.48	1.79	2.6	50203015	
21,912,599	0.300	---	---	---	11/04/2011	23/02/2007	---	ΡΕΒΟΪΑ (ΚΟ)	0.78	-1.89	€ 0.795	24/07/2019	0.8	0.78	0.85	0.78	0.817	1740@0.780	500@0.825	11.66	2018	16,623	30	13,584.70	17,091.83	0.392	0.92	60101020	
40,693,350	5.00	---	---	---	03/07/2006	26/05/2015	---	ΤΕΧΝΙΚΗ ΟΛΥΜΠΙΑΚΗ (ΚΟ)	2.48	-0.40	€ 2.49	24/07/2019	2.5	2.45	2.52	2.48	2.492	55@2.48	5@2.49	---	---	69,892	146	174,163.52	100,919.51	1.38	2.88	40202010	
1,524,000	0.300	---	---	---	06/07/2007	06/02/2013	---	ΤΖΙΡΑΚΙΑΣ ΠΡΟΦΙΛ (ΚΑ)	2.42	8.04	# 2.24	24/07/2019	2.2	2.2	2.42	2.42	2.327	24@2.28	100@2.50	---	2018	320	13	744.76	3,688.08	0.865	2.42	55102010	
7,568,960	3.45	0.1049	0.0527	---	11/06/2019	26/06																							

Πληθος Χρεογράφων	Ονομ. Αξία	Μερίσματα [1]			Ημερ. Τελευτ. Αποκοπής		Σημ. Χρεόγραφο	Τιμή κλεισίματος	% μεταβ.	Προηγ. Κλείσιμο-ημ/νία		Άνοιγμα	Κατωτ Τιμή	Ανωτ Τιμή	Τελ Τιμή	Σταθμ Τιμή	Τελευταία ζήτηση [7]	Τελευταία προσφορά [7]	Ρ/Ε μετά φ. Χρήση	Όγκος	Πράξεις	Αξία Συναλλαγών[8]	Χ.Α. Εταιρείας (χιλ. €) [3,5]	Χαμηλό έτους	Υψηλό έτους	Κλάδος [4]		
		2016	2017	2018	Μέρισμα [2]	Δικαιώμα				Προηγ.	Κλείσιμο-ημ/νία																	
14,000,000	4.15	---	---	---	23/04/2010	29/06/1999	---	ALPHA ΑΣΤΙΚΑ ΑΚΙΝΗΤΑ (ΚΟ)	7.3	3.55 #	7.05	24/07/2019	7.55	7.1	7.55	7.3	7.312	17@7.30	---	---	526	13	3,846.20	102,200.00	6.05	7.8	35101015	
215,805,843	0.300	---	---	---	20/07/2009	29/12/2010	---	ΑΤΤΙΚΑ ΣΥΜΜΕΤΟΧΩΝ (ΚΟ)	1.41	-0.70 €	1.42	24/07/2019	1.425	1.41	1.45	1.41	1.423	4418@1.41	---	---	9,624	27	13,693.66	304,286.24	1.15	1.475	40501015	
4,740,000	0.860	---	---	---	14/03/2003	---	---	LOGISMOS (ΚΟ)	0.51	---	0.51	24/07/2019	0.51	0.51	0.51	0.51	80@0.510	320@0.550	64.09	2018	320	1	163.20	2,417.40	0.39	0.555	10101015	
109,169,707	0.500	---	---	---	25/04/2014	19/07/2019	5210	TRASTOR Α.Ε.Ε.Α.Π. (ΚΟ)	0.975	2.63 #	0.95	24/07/2019	0.865	0.86	1.03	1	0.948	489@1.00	953@1.02	30.94	2018	3,723	12	3,530.20	106,440.46	0.692	1.1146	35102030
4,968,600	2.88	---	---	---	01/07/1998	14/12/1998	---	ΒΙΣ (ΚΟ)	0.93	---	0.93	24/07/2019	---	---	---	---	3000@0.840	---	---	2018	---	---	---	4,620.80	0.645	1.04	50203030	
8,418,750	0.300	0.3	0.28	0.32	12/06/2019	27/06/2012	---	ΓΕΚΕ (ΚΑ)	5	---	5	24/07/2019	---	---	---	---	50@4.90	100@5.20	13.87	2018	---	---	---	42,093.75	4.78	5.3	40501025	
15,000,000	0.300	---	---	---	06/07/2007	18/07/2000	---	ΔΔΙΟΣ ΠΛΑΣΤΙΚΑ (ΚΟ)	2.86	0.70 #	2.84	24/07/2019	2.74	2.74	2.86	2.86	2.787	400@2.78	185@3.12	---	---	1,434	5	3,996.64	42,900.00	2.62	2.86	50203015
255,494,534	3.00	0.2	0.22	0.286	20/06/2019	23/12/2015	---	ΕΘΝΙΚΗ ΠΑΝΓΑΙΑ (ΚΟ)	5	---	5	24/07/2019	5.1	5.1	5.1	5.1	5.1	250@5.00	90@5.10	---	---	195	3	994.50	1,277,472.67	4.4	5.75	35102000
23,828,130	0.500	0.052	0.06	0.05	22/07/2019	17/02/2009	---	ΕΛΙΝΟΙΑ (ΚΟ)	1.87	1.63 #	1.84	24/07/2019	1.84	1.84	1.87	1.87	1.869	1000@1.80	4500@1.84	---	---	1,000	6	1,868.90	44,558.60	1.22	1.94	60101020
8,298,467	0.400	---	---	---	30/08/1993	08/05/2013	---	ΙΝΤΕΑΛ ΟΜΙΛΟΣ (ΚΟ)	1.06	---	1.06	24/07/2019	1.05	1.04	1.08	1.04	1.068	250@1.04	100@1.08	---	---	3,465	14	3,699.40	8,796.38	0.72	1.19	10102030
14,679,792	1.68	0.07	---	---	28/06/2017	04/09/2000	---	ΚΑΡΑΤΖΗ (ΚΟ)	8	-1.24 €	8.1	24/07/2019	8	7.8	8	8	7.951	200@7.65	10@7.95	---	---	400	6	3,180.50	117,438.34	6	8.4	50203030
2,760,000	11.83	9.2	9.2	9.5	01/07/2019	16/07/1990	---	ΚΑΡΕΛΙΑ (ΚΑ)	270	---	270	24/07/2019	270	270	270	270	14@258.00	30@280.00	---	---	1	1	270.00	745,200.00	240	282	45103010	
6,700,000	0.800	0.028	0.028	0.043	24/07/2019	29/05/2014	---	ΚΕΠΕΝΟΥ ΜΥΛΟΙ (ΚΟ)	1.63	---	1.63	24/07/2019	---	---	---	---	1460@1.48	2000@1.75	16.96	2018	---	---	---	10,921.00	1.23	1.78	45102020	
21,364,000	1.12	---	0.2	---	28/06/2018	10/08/2005	---	ΛΑΜΨΑ (ΚΟ)	19.3	-1.03 €	19.5	24/07/2019	19.3	19.3	19.3	19.3	25@19.60	100@19.70	---	---	50	1	965.00	412,325.20	17.4	20.2	40501025	
6,340,000	0.600	---	---	0.05	31/10/2018	30/11/2018	---	ΝΑΚΑΣ ΜΟΥΣΙΚΗ (ΚΟ)	2.06	1.98 #	2.02	24/07/2019	2.22	1.89	2.22	1.89	2.056	74@1.89	---	17.36	2017	110	4	226.12	13,060.40	1.33	2.22	40401030
27,379,200	0.300	---	0.148	---	20/07/2018	24/08/2018	---	ΠΛΑΣΤΙΚΑ ΚΡΗΤΗΣ (ΚΟ)	12.3	-0.81 €	12.4	24/07/2019	12.2	12.1	12.3	12.3	12.177	906@12.10	30@12.30	---	---	194	3	2,362.40	336,764.16	9.85	12.7	50203015
4,181,450	0.500	---	---	---	21/08/2000	05/03/2002	---	ΣΑΡΑΝΤΟΠΟΥΛΟΣ ΚΥΛ/ΜΥΛΟΙ (ΚΟ)	1.3	---	1.3	24/07/2019	1.43	1.43	1.43	1.43	1.43	---	350@1.43	---	---	11	1	15.73	5,435.89	0.565	1.43	45102020
28,438,268	0.300	---	---	---	21/08/2006	24/11/1999	---	ΣΠΥΡΟΥ ΑΓΡ. ΟΙΚ. (ΚΟ)	0.266	-0.75 €	0.268	24/07/2019	0.264	0.264	0.266	0.266	0.265	---	8938@0.266	---	---	5,106	10	1,354.92	7,564.58	0.18	0.302	45102010

Διαπραγματεύσιμα Αμοιβαία Κεφάλαια (Δ.Α.Κ.)

812,382	---	---	---	---	15/06/2016	---	---	ALPHA ETF FTSE Athex Large Cap	22.64	2.03 #	22.19	24/07/2019	22.35	22.35	22.77	22.64	22.441	---	---	---	---	218	5	4,892.12	---	15.86	24.45	12003
---------	-----	-----	-----	-----	------------	-----	-----	--------------------------------	-------	--------	-------	------------	-------	-------	-------	-------	--------	-----	-----	-----	-----	-----	---	----------	-----	-------	-------	-------

Επιτήρηση

5,867,311	0.300	---	---	---	11/08/2010	28/04/2017	5123	DIONIC (ΚΟ)	0.216	---	0.216	24/07/2019	0.216	0.216	0.216	0.216	0.22	5799@0.250	5001@0.258	---	---	1	1	0.22	1,267.34	0.175	0.67	50205010	
172,577,414	0.300	---	---	---	19/09/2016	---	5161	FORTHNET (ΚΟ)	0.26	-5.80 €	0.276	24/07/2019	0.276	0.26	0.276	0.26	0.271	999@0.260	1500@0.270	---	---	3,223	5	873.53	44,870.13	0.0905	0.286	15102015	
355,437,751	0.360	---	---	---	07/07/2010	21/09/2017	5160	FRIGOGLASS (ΚΟ)	0.199	---	0.199	24/07/2019	0.208	0.199	0.208	0.199	0.202	5000@0.184	43954@0.198	---	---	157,972	52	31,964.44	70,732.11	0.0855	0.216	50204000	
51,081,030	1.00	---	---	---	20/08/2007	03/09/2007	4912	ΛΑΝΙΦΑΡΜ (ΚΟ)	0.33	3.13 #	0.32	24/07/2019	0.32	0.32	0.33	0.33	0.327	500@0.328	2600@0.338	---	---	7,350	13	2,405.50	16,856.74	0.11	0.38	20103015	
4,419,616	1.58	---	---	---	21/07/2011	04/03/2015	4983	MEDICON ΕΛΛΑΣ (ΚΟ)	1.9	---	1.9	24/07/2019	---	---	---	---	500@1.82	190@1.99	---	---	---	---	---	---	8,397.27	1.2	2.3	20102010	
14,967,940	0.500	---	---	---	21/05/2008	04/01/2008	4956	PASAL Α.Ε. (ΚΟ)	0.188	17.50 #	0.16	24/07/2019	0.16	0.16	0.188	0.188	0.184	450@0.170	1399@0.187	---	---	12,600	7	2,324.00	2,813.97	0.07	0.188	35101010	
65,326,268	0.530	---	---	---	04/07/2007	19/07/2006	4750	ΣΑΤΟ ΑΕ (ΚΟ)	0.06	---	0.06	24/07/2019	0.06	0.06	0.06	0.06	0.06	400@0.052	10@0.060	---	---	9,500	12	570.00	3,919.58	0.024	0.071	40202015	
13,191,620	0.620	---	---	---	04/08/2010	09/09/2002	5196	ΥΑΛΟ - ΚΩΝΣΤΑΝΤΙΝΟΥ (ΚΑ)	0.143	---	0.143	24/07/2019	---	---	---	---	---	1696@0.115	---	---	---	---	---	---	1,886.40	0.115	0.178	40202020	
33,301,715	0.320	---	---	---	27/06/2003	08/07/2009	5195	ΑΕΓΕΚ (ΚΟ)	0.069	4.54 #	0.066	24/07/2019	0.068	0.068	0.0695	0.069	0.069	630@0.069	5765@0.070	---	---	41,959	15	2,877.58	2,297.82	0.028	0.075	50101010	
13,000,000	1.00	---	---	---	01/08/2007	07/04/2000	5093	ΑΚΡΙΑΣ (ΚΟ)	0.2	---	0.2	24/07/2019	0.2	0.2	0.204	0.204	0.204	275@0.204	100@0.240	---	---	125	3	25.45	2,600.00	0.16	0.3	50101035	
185,373,016	0.300	---	---	---	02/07/2008	28/02/2011	4957	ΑΝΕΚ (ΚΟ)	0.081	3.18 #	0.079	24/07/2019	0.076	0.076	0.081	0.081	0.08	3795@0.081	2000@0.085	---	---	8,812	11	708.64	15,334.66	0.04	0.09	40501015	
312,163	0.300	---	---	---	02/07/2008	28/02/2011	4959	ΑΝΕΚ (ΠΟ '90)	0.072	---	0.072	24/07/2019	---	---	---	---	---	4000@0.072	---	---	---	---	---	---	15,334.66	0.048	0.086	40501015	
2,969,713	0.300	---	---	---	02/07/2008	28/02/2011	4958	ΑΝΕΚ (ΠΟ '96)	0.1	---	0.1	24/07/2019	---	---	---	---	---	---	---	---	---	---	---	---	15,334.66	0.056	0.1	40501015	
4,737,503	0.320	---	---	---	22/06/2005	22/09/2015	5115	ΒΑΡΑΓΚΗΣ (ΚΟ)	0.048	---	0.048	24/07/2019	0.048	0.048	0.048	0.048	0.048	370@0.058	---	---	---	---	508	2	24.38	227.40	0.0385	0.056	40202015
6,330,002	0.300	---	---	---	25/06/2002	15/03/2019	5162	ΒΑΡΒΑΡΕΣΟΣ (ΚΑ)	0.384	---	0.384	24/07/2019	---	---	---	---	---	---	1@0.350	---	2018	---	---	---	2,430.72	0.216	0.384	55101020	
17,579,754	4.16	---	---	---	18/08/2006	02/08/2010	5156	ΒΙΟΤΕΡ (ΚΟ)	0.032	---	0.032	24/07/2019	0.038	0.038	0.038	0.038	0.038	891@0.038	---	---	---	---	109	1	4.14	562.55	0.028	0.085	50101010

Πληθος Χρεογράφων	Ονομ. Αξία	Μερίσματα [1]			Ημερ. Τελευτ. Αποκοπής		Σημ.	Χρεόγραφο	Τιμή κλεισίματος	% μεταβ.	Προηγ. Κλεισιμο- ημ/νια	Άνοιγμα	Κατωτ Τιμή	Ανωτ Τιμή	Τελ Τιμή	Σταθμ Τιμή	Τελευταία ζήτηση [7]	Τελευταία προσφορά [7]	Ρ/Ε μετά φ. Χρήση	Όγκος	Πράξεις	Αξία Συναλλαγών[8]	Χ.Α. Εταιρείας (χιλ. €) [3,5]	Χαμηλό έτους	Υψηλό έτους	Κλάδος [4]		
		2016	2017	2018	Μέρησμα [2]	Δικαιώμα																						
15,878,748	0.480	---	---	---	10/07/2006	22/03/2004	5095	ΔΟΜΙΚΗ ΚΡΗΤΗΣ (ΚΟ)	0.168	---	0.168	24/07/2019	0.156	0.156	0.156	0.156	0.156	950@0.156	1990@0.168	---	---	30	2	4.68	2,667.63	0.05	0.169	50101010
3,961,300	1.28	---	---	---	29/06/2004	03/08/2000	5080	ΔΟΥΡΟΣ (ΚΟ)	0.208	---	0.208	24/07/2019	0.21	0.21	0.21	0.21	0.21	1000@0.200	4311@0.210	---	2018	689	1	144.69	823.95	0.151	0.236	40204020
7,085,888	1.59	---	---	---	02/07/1996	06/09/2010	4690	ΕΛΒΙΕΜΕΚ (ΚΟ)	2.6	-19.75	€ 3.24	24/07/2019	2.6	2.6	2.6	2.6	2.6	---	200@3.30	---	---	200	1	520.00	18,423.31	2.6	4.7	35101010
51,754,364	0.300	---	---	---	23/12/2003	24/01/2007	5197	ΕΠΙΛΕΚΤΟΣ (ΚΟ)	0.162	1.89	# 0.159	24/07/2019	0.16	0.16	0.163	0.162	0.162	500@0.160	900@0.165	---	---	16,900	15	2,732.79	8,384.21	0.0875	0.22	55101020
11,125,110	0.300	---	---	---	02/06/2010	06/11/2017	5178	ΕΥΡΩΣΥΜΒΟΥΛΟΙ (ΚΟ)	0.22	---	0.22	24/07/2019	0.222	0.2	0.222	0.2	0.22	135@0.200	9950@0.218	---	---	4,145	13	912.00	2,447.52	0.105	0.228	50205020
7,125,216	0.650	---	---	---	01/07/2005	14/12/1999	4955	ΚΡΕΚΑ (ΚΟ)	0.034	---	0.034	24/07/2019	---	---	---	---	---	10000@0.041	---	---	2018	---	---	---	242.26	0.0275	0.0405	45102010
7,734,375	1.00	---	---	---	09/07/2007	07/01/2011	5112	ΛΙΒΑΝΗ ΕΚΔΟΤ. ΟΡΓ. (ΚΟ)	0.068	---	0.068	24/07/2019	0.068	0.0545	0.068	0.0545	0.064	1600@0.060	3000@0.082	---	---	1,900	3	122.45	525.94	0.032	0.068	40301030
15,842,391	1.51	---	---	---	15/07/2009	12/05/2000	5141	ΜΠΗΤΡΟΣ ΣΥΜΜΕΤΟΧΙΚΗ (ΚΟ)	0.114	---	0.114	24/07/2019	0.107	0.107	0.114	0.114	0.114	1000@0.116	5856@0.126	---	---	1,010	3	115.07	1,806.03	0.084	0.145	55102010
119,596,817	0.300	---	---	---	15/07/2008	27/04/2017	5190	ΝΙΚΑΣ (ΚΟ)	0.402	---	0.402	24/07/2019	---	---	---	---	---	---	---	---	---	---	---	---	48,077.92	0.32	0.444	45102020
24,319,250	0.300	---	---	---	09/07/2002	04/07/2007	5165	ΠΡΟΩΔΕΥΤΙΚΗ (ΚΟ)	0.156	---	0.156	24/07/2019	0.135	0.135	0.135	0.135	0.135	500@0.156	1088@0.170	---	---	50	1	6.75	3,793.80	0.09	0.22	50101010
245,497,164	0.300	---	---	---	01/07/2008	30/07/2012	5207	ΣΕΛΟΝΤΑ (ΚΟ)	0.0505	-1.94	€ 0.052	24/07/2019	0.051	0.0505	0.051	0.0505	0.051	1544@0.051	30300@0.051	---	---	42,043	11	2,129.18	12,397.61	0.031	0.0776	45102010
10,186,667	1.35	---	---	---	24/06/2008	02/02/2016	4887	ΣΙΔΑΜΑ (ΚΟ)	0.39	---	0.39	24/07/2019	---	---	---	---	---	1000@0.370	310@0.430	---	---	---	---	---	3,972.80	0.204	0.412	55102010
23,743,440	0.300	---	---	---	23/06/2008	24/07/2018	5200	ΣΦΑΚΙΑΝΑΚΗΣ (ΚΟ)	0.34	---	0.34	24/07/2019	0.34	0.34	0.34	0.34	0.34	49423@0.340	1000@0.376	---	---	390	2	132.60	8,072.77	0.236	0.384	40401030
766,000	1.00	---	---	---	01/07/2004	11/12/2012	5193	ΤΡΙΑ ΛΑΦΑ (ΚΟ)	2.64	---	2.64	24/07/2019	---	---	---	---	---	---	326@2.64	80.88	2018	---	---	---	2,536.74	2.5	3.18	55101020
245,000	1.00	---	---	---	19/07/2010	11/12/2012	5194	ΤΡΙΑ ΛΑΦΑ (ΠΟ)	2.1	---	2.1	24/07/2019	---	---	---	---	---	50@1.68	219@2.08	64.34	2018	---	---	---	2,536.74	0.535	2.1	55101020

Κατάσταση σε Αναστολή

20,255,805	0.300	---	---	---	22/08/2006	02/08/2010	5136	ΑΧΟΝ ΣΥΜΜΕΤΟΧΩΝ (ΚΟ)	0.058	---	0.058	28/04/2017	---	---	---	---	---	---	---	---	---	---	---	---	---	1,174.84	0.058	0.058	20101010
21,820,410	0.800	---	---	---	22/05/2008	02/08/2011	5174	EUROMEDICA (ΚΟ)	0.448	---	0.448	30/04/2018	---	---	---	---	---	---	---	---	---	---	---	---	---	9,775.54	0.448	0.448	20101010
66,948,210	0.300	---	---	---	22/09/2015	22/09/2015	5179	FOLLI-FOLLIE (ΚΟ)	4.8	---	4.8	24/05/2018	---	---	---	---	---	---	---	---	---	---	---	---	---	321,351.41	4.8	4.8	40401030
14,870,100	0.300	---	---	---	15/05/2008	26/09/2011	5130	ΑΛΦΑ ΓΚΡΙΣΙΝ Α.Ε. (ΚΟ)	0.014	---	0.014	13/04/2017	---	---	---	---	---	---	---	---	---	---	---	---	---	208.18	0.014	0.014	10102030
33,930,000	0.300	---	---	---	03/07/2006	30/05/2001	4865	ΒΘΒΟΣ ΜΠΑΜΠΗΣ (ΚΟ)	0.304	---	0.304	30/03/2012	---	---	---	---	---	---	---	---	---	---	---	---	---	10,314.72	0.304	0.304	35101010
77,126,446	0.340	---	---	---	23/05/2005	18/08/2011	5206	Γ.Ε. ΔΗΜΗΤΡΙΟΥ (ΚΟ)	0.0125	---	0.013	30/04/2019	---	---	---	---	---	---	---	---	---	---	---	---	---	964.08	0.01	0.028	40202020
6,000,000	0.600	---	---	---	13/06/2008	08/04/2004	5172	ΓΙΟΥΡΟΜΠΡΟΚΕΡΣ (ΚΟ)	0.008	---	0.008	27/04/2018	---	---	---	---	---	---	---	---	---	---	---	---	---	48.00	0.008	0.008	30302015
24,619,524	0.500	---	---	---	10/10/1986	30/12/2002	4914	ΚΕΡΑΜΕΙΑ-ΑΛΛΑΤΙΝΗ (ΚΟ)	0.088	---	0.088	30/08/2012	---	---	---	---	---	---	---	---	---	---	---	---	---	2,166.52	0.088	0.088	35101010
31,543,600	0.420	---	---	---	19/07/2010	19/12/2018	5205	ΚΡΕΤΑ ΦΑΡΜ (ΚΟ)	1.085	---	1.085	30/04/2019	---	---	---	---	---	---	---	---	---	---	---	---	---	34,224.81	0.6	1.22	45102020
25,179,640	0.600	---	---	---	08/08/1994	19/09/2000	5191	ΜΠΟΥΤΑΡΗΣ Ι. & ΥΙΟΣ (ΚΑ)	0.026	---	0.026	01/10/2018	---	---	---	---	---	---	---	---	---	---	---	---	---	742.45	0.026	0.026	45101015
1,540,000	0.600	---	---	---	08/08/1994	19/09/2000	5192	ΜΠΟΥΤΑΡΗΣ Ι. & ΥΙΟΣ (ΠΑ)	0.057	---	0.057	01/10/2018	---	---	---	---	---	---	---	---	---	---	---	---	---	742.45	0.057	0.057	45101015
23,935,280	0.300	---	---	---	29/06/2009	13/06/2000	5153	ΝΑΥΤΕΜΠΟΡΙΚΗ (ΚΟ)	0.107	---	0.107	02/10/2017	---	---	---	---	---	---	---	---	---	---	---	---	---	2,561.07	0.107	0.107	40301030
255,459,600	0.300	---	---	---	26/06/2000	03/12/2010	5101	ΝΕΛ (ΚΟ)	0.07	---	0.07	31/08/2015	---	---	---	---	---	---	---	---	---	---	---	---	---	17,882.17	0.07	0.07	40501015
23,463,874	0.800	---	---	---	23/05/2003	21/12/1999	4918	ΝΕΩΡΙΟΝ (ΚΟ)	0.125	---	0.125	30/08/2012	---	---	---	---	---	---	---	---	---	---	---	---	---	2,932.98	0.125	0.125	50206030
18,750,000	0.300	---	---	---	02/07/2001	31/12/2012	5154	ΠΗΓΑΣΟΣ ΕΚΔΟΤΙΚΗ Α.Ε. (ΚΟ)	0.089	---	0.089	02/10/2017	---	---	---	---	---	---	---	---	---	---	---	---	---	1,668.75	0.089	0.089	40301030
100,793,572	0.300	---	---	---	16/07/2009	11/02/2016	5110	ΤΗΛΕΥΠΟΣ (ΚΟ)	0.06	---	0.06	07/03/2016	---	---	---	---	---	---	---	---	---	---	---	---	---	6,047.61	0.06	0.06	40301035
4,034,950	0.680	---	---	---	01/07/2005	30/12/2010	5171	ΧΑΤΖΗΚΡΑΝΙΩΤΗ Ε. ΥΙΟΙ (ΚΟ)	0.14	---	0.14	27/04/2018	---	---	---	---	---	---	---	---	---	---	---	---	---	564.89	0.14	0.14	45102020

Σημειώσεις Χρεογράφων

Κωδικός	Κείμενο σημείωσης
()	- Προσαρμοσμένα Μέρισματα λόγω διανομής Δωρεάν μετοχών.
*	- Τελευταία προσαρμοσμένη τιμή κλεισίματος.
[1]	- Καθαρά μερίσματα.
[2]	- Στη στήλη "Ημερ. Αποκοπής τελευταίου δικαιώματος" αναφέρεται η Ημερομηνία εισαγωγής για Νέες Εταιρείες.
[3]	- Η Χρηματιστηριακή αξία αναφέρεται στο σύνολο των μετοχών
[4]	- Η κωδικοποίηση των Κλάδων Οικονομικής Δραστηριότητας του Χ.Α. παρουσιάζονται στο Παράρτημα Α
[5]	- Η Χρηματιστηριακή Αξία αναφέρεται στο σύνολο των κατηγοριών μετοχών (εφόσον έχουν εισαχθεί περισσότερες της μιας κατηγορίες) και δεν αναφέρεται σε επιμέρους κατηγορίες μετοχών μιας εταιρείας.
[6]	- Ρ/Ε μεγαλύτερο του 100
[7]	- Τελευταία εικόνα του Βιβλίου Εντολών πριν το τέλος της συνεδρίασης
[8]	- Στην Αξία Συναλλαγών των Μετοχών περιλαμβάνονται όλοι οι τύποι Πακέτων
4690	- Μεταφορά στην κατηγορία Επιτήρησης από 4/4/2006.
4750	- Μεταφορά στην Κατηγορία Επιτήρησης από 8/4/2011.
4865	- Αναστολή διαπραγμάτευσης από 2/4/2012.
4887	- Μεταφορά στην Κατηγορία Επιτήρησης από 10/4/2012.
4912	- Μεταφορά στην κατηγορία Επιτήρησης από 31/7/2012.
4914	- Αναστολή διαπραγμάτευσης από 31/8/2012.
4918	- Αναστολή διαπραγμάτευσης από 31/8/2012.
4955	- Μεταφορά στην Επιτήρηση από 5/4/2013.
4956	- Μεταφορά στην Επιτήρηση από 5/4/2013.
4957	- Μεταφορά στην Επιτήρηση από 5/4/2013.
4958	- Μεταφορά στην Επιτήρηση από 5/4/2013.
4959	- Μεταφορά στην Επιτήρηση από 5/4/2013.
4983	- Μεταφορά στην κατηγορία Επιτήρησης από 5/4/2013.
5080	- Μεταφορά στην κατηγορία Επιτήρησης από 06/09/2011.
5093	- Μεταφορά στην Κατηγορία Επιτήρησης από 8/4/2015.
5095	- Μεταφορά στην Επιτήρηση από 5/4/2013.
5101	- Αναστολή διαπραγμάτευσης από 1/9/2015.
5110	- Αναστολή διαπραγμάτευσης από 08/03/2016.
5112	- Μεταφορά στην Κατηγορία Επιτήρησης από 15/04/2016.
5115	- Μεταφορά στην Κατηγορία Επιτήρησης από 15/04/2016.
5123	- Μεταφορά στην Κατηγορία Επιτήρησης από 10/04/2014
5130	- Αναστολή διαπραγμάτευσης από 18/04/2017.
5136	- Αναστολή διαπραγμάτευσης από 02/05/2017.
5141	- Μεταφορά στην Κατηγορία Επιτήρησης από 10/05/2017.
5153	- Αναστολή διαπραγμάτευσης από 03/10/2017.
5154	- Αναστολή διαπραγμάτευσης από 03/10/2017.
5156	- Μεταφορά στην κατηγορία Επιτήρησης από 11/12/2017.
5160	- Μεταφορά στην Κατηγορία Επιτήρησης από 15/04/2016.
5161	- Μεταφορά στην κατηγορία Επιτήρησης από τις 25/11/2011.
5162	- Μεταφορά στην Κατηγορία Επιτήρησης από 21/12/2009.
5165	- Μεταφορά στην Κατηγορία Επιτήρησης από 15/02/2018.
5171	- Αναστολή διαπραγμάτευσης από 30/04/2018.
5172	- Αναστολή διαπραγμάτευσης από 30/04/2018.
5174	- Αναστολή διαπραγμάτευσης από 02/05/2018.
5178	- Μεταφορά στην Κατηγορία Επιτήρησης από 11/05/2018.
5179	- Αναστολή διαπραγμάτευσης από 25/05/2018.
5190	- Μεταφορά στην Κατηγορία Επιτήρησης από 10/04/2012.
5191	- Αναστολή διαπραγμάτευσης από 02/10/2018.
5192	- Αναστολή διαπραγμάτευσης από 02/10/2018.
5193	- Μεταφορά στην κατηγορία Επιτήρησης από 25/10/2018.
5194	- Μεταφορά στην κατηγορία Επιτήρησης από 25/10/2018.
5195	- Μεταφορά στην κατηγορία Επιτήρησης από 27/06/2008

Σημειώσεις Χρεογράφων

Κωδικός	Κείμενο σημείωσης
5196	- Μεταφορά στην Κατηγορία Επιτήρησης από 08/04/2011.
5197	- Μεταφορά στην κατηγορία Επιτήρησης από 07/11/2018.
5200	- Μεταφορά στην Κατηγορία Επιτήρησης από 10/04/2012.
5205	- Αναστολή διαπραγμάτευσης από 02/05/2019.
5206	- Αναστολή διαπραγμάτευσης από 02/05/2019.
5207	- Μεταφορά στην Επιτήρησης από 13/05/2019.
5210	- Σε εξέλιξη AMK με καταβολή μετρητών έως και 01/08/2019. Περίοδος άσκησης δικαιώματος: 24/07/2019 - 06/08/2019.
5211	- Δεν έχουν εισαχθεί 12.501.852 νέες (ΚΟ) μετοχές, οι οποίες προέκυψαν από την πρόσφατη AMK με καταβολή μετρητών.

Στοιχεία Συναλλαγών Πακέτων

Χρεόγραφο	Όγκος πακέτου	Τιμή πακέτου	Αξία πακέτου	Ωρα έγκρισης	Σημείωση
ΟΤΕ (ΚΟ)	35,250	12.44	438,510.00	11:52:15	20
ΤΡΑΠΕΖΑ EUROBANK ERGASIAS (ΚΟ)	371,890	0.850	316,106.50	12:30:53	20
ΟΤΕ (ΚΟ)	1,876	12.47	23,393.72	12:31:52	14
ΤΡΑΠΕΖΑ EUROBANK ERGASIAS (ΚΟ)	1,431,103	0.861	1,231,893.46	16:16:40	20

Σημειώσεις πακέτων

- 9 - Μέθοδος 6-1 / Ειδική Χρέωση
- 10 - Μέθοδος 6-1 / Ειδική Χρέωση, Αυθημερόν Διακανονισμός
- 14 - Μέθοδος 6-3 / Πακέτο Αποκατάστασης, Ατελής αγορά και Πώληση
- 18 - Μέθοδος 6-2 / SPOT 1
- 19 - Μέθοδος 6-2 / SPOT 2
- 20 - Μέθοδος 6-1 και Μέθοδος 6-1 Αυθημερόν Διακανονισμός
- 21 - Άλλη Προσυμφωνημένη

Στοιχεία Συναλλαγών Δικαιωμάτων

Ημερ. αποκοπής	Έναρξη εξάσκησης	Λήξη εξάσκησης	Λήξη διαπρ/σης	Δικαιώματα	Κατωτ Τιμή	Ανωτ Τιμή	Τιμή κλεισ.	Τελευταία ζήτηση	Τελευταία προσφορά	Όγκος	Πράξεις	Αξία Συναλλαγών
19/07/2019	24/07/2019	06/08/2019	01/08/2019	TRASTOR A.E.E. ΑΚΙΝΗΤΗΣ ΠΕΡΙΟΥΣΙ	0.010	0.050	0.053	---	---	4,086	11	182.90

Στοιχεία Συναλλαγών Εκποιήσεων

Χρεόγραφα	Τύπος Χρεογράφου	Όγκος Συναλλαγών	Αριθμός Πράξεων	Αξία Συναλλαγών	Σημείωση
Δεν πραγματοποιήθηκαν Εκποιήσεις Μετοχών.					

Σημειώσεις Εκποιήσεων

- 1 - Κανονική Εκποίηση.
- 2 - Εκποίηση Ενσώματων Ονομαστικών Μετοχών.
- 3 - Εκποίηση Αδιάθετων Κλασματικών Υπολοίπων.

Στοιχεία Συναλλαγών Εκποιήσεων Ενσώματων Ονομαστικών Μετοχών

Χρεόγραφα	Ημερ/νία έναρξης	Ημερ/νία λήξης	Αρχικό πλήθος	Διαθέσιμο πλήθος	Ημερομηνία	Μέση τιμή (ημέρας)	Μέση τιμή (περιόδου)	Αριθμός Πράξεων	Όγκος Συναλλαγών	Αξία Συναλλαγών
Δεν πραγματοποιήθηκαν Εκποιήσεις Ενσώματων Ονομαστικών Μετοχών.										

Σημειώσεις Εκποιήσεων

Σύμφωνα με την Απόφαση 1/380/04.05.2006 της Επιτροπής Κεφαλαιαγοράς εκποιούνται μέσω του Χρηματιστηρίου Αθηνών με επιμέλεια της εκδότριας εταιρείας, οι ενσώματες ονομαστικές μετοχές που δεν έχουν κατατεθεί στην εκδότρια προς αποϋλοποίηση. Η εκποίηση διενεργείται σύμφωνα με τον τρόπο που ορίζεται στο άρθρο 99Α του Κανονισμού του Χρηματιστηρίου Αθηνών.

Στοιχεία Ενεργητικού Διαπραγματεύσιμων Αμοιβαίων Κεφαλαίων (Δ.Α.Κ.)

	Ημερομηνία συναλλαγών	Δημιουργία / Εξαγορά	Αριθ. Μερ. (T-1)	Νέα Μερ. (T-1)	Εξαγορασθ. Μερ. (T-1)	Μερίδια (T) [1]	Αξία Ενεργητικού [2]	Καθαρή Τιμή	Μέρισμα/Μερίδια	Ημερ. Αποκοπής
ALPHA ETF FTSE Athex Large Cap	25/07/2019	5,000	812,382	---	---	812,382	18,025,730.00	22.1887	0.43	30/06/2018

Σημειώσεις Δ.Α.Κ.

[1] - Αριθμ. μεριδίων (T) = Αριθμ. μεριδίων (T-1) + Νεοεκδιθέντα μερίδια (T-1) - Εξαγορασθέντα μερίδια (T-1)

[2] - Περιλαμβάνονται και τα μερίδια που δημιουργήθηκαν / εξαγοράσθηκαν την ημέρα T-1.

Περιγραφή	Στοιχεία
Όνομασία Δ.Α.Κ.	ALPHA ETF FTSE Athex Large Cap
Σύμβολο Δ.Α.Κ. (GR)	ΑΔΑΚ
Σύμβολο Δ.Α.Κ. (EN)	AETF
ISIN Δ.Α.Κ.	GRF000153004
Κατηγορία Διαπραγμάτευσης	Διαπραγματεύσιμα Αμοιβαία Κεφάλαια (Δ.Α.Κ.)
Τύπος Δ.Α.Κ.	Μετοχών
Τρόπος διαχείρισης	Παθητικός
Επενδυτική Στρατηγική	Σκοπός της επενδυτικής πολιτικής του Αμοιβαίου Κεφαλαίου είναι η αναπαραγωγή της αποδόσεως του Δείκτη FTSE/X.A. Large Cap του Χρηματιστηρίου Αθηνών σε όρους Ευρώ, ακολουθώντας πλήρως και πανομοιότυπες τη σύνθεση του υποκείμενου Δείκτη.
Εκδότης	ΑΛΦΑ ASSET MANAGEMENT Α.Ε.Δ.Α.Κ.
Εταιρεία Διαχείρισης	ΑΛΦΑ ASSET MANAGEMENT Α.Ε.Δ.Α.Κ.
Ειδικοί Διαπραγματευτές	ΑΛΦΑ FINANCE Α.Χ.Ε.Π.Ε.Υ. , ΕΘΝΙΚΗ ΧΡΗΜΑΤΙΣΤΗΡΙΑΚΗ Α.Χ.Ε.Π.Ε.Υ.
Θεματοφύλακας	ΑΛΦΑ ΤΡΑΠΕΖΑ Α.Ε.
Σύμβολο Δείκτη (GR)	FTSE
Σύμβολο Δείκτη (EN)	FTSE
Όνομασία Δείκτη	FTSE/X.A. Large Cap
ISIN Δείκτη	GRI99201A006
Κλάσμα Δείκτη [1]	1/100
Αρχική Τιμή Μεριδίου	21.76
Συνολικός Αριθμός Μεριδίων [2]	812,382
Ημερομηνία πρώτης Έκδοσης	14/01/2008
Ημερομηνία έναρξης Διαπραγμάτευσης	24/01/2008
Νόμισμα Διαπραγμάτευσης	ΕΥΡΩ
Νόμισμα Ενεργητικού	ΕΥΡΩ
Αρχική Αξία Ενεργητικού [3]	3,000,000.00
Αριθμ. Μεριδίων για Δημιουργία-Εξαγορά [4]	5,000
Αμοιβή Διαχείρισης	0.375

Σημειώσεις Δ.Α.Κ.

[1] - Το κλάσμα της τιμής του δείκτη που αποτελεί η τιμή της πρώτης έκδοσης

[2] - Ο αριθμός μεριδίων που διαπραγματεύθηκαν στο Χρηματιστήριο την ημέρα T

[3] - Η αξία του ενεργητικού κατά την έκδοση

[4] - Ο αριθμός μεριδίων που απαιτείται κατά τη διαδικασία δημιουργίας εξαγοράς

ΑΝΑΚΟΙΝΩΣΕΙΣ

ΕΤΑΙΡΙΚΕΣ ΠΡΑΞΕΙΣ

ΕΛΛΑΚΤΩΡ Α.Ε.

Από 25/07/2019, εισάγονται προς διαπραγμάτευση στο Χρηματιστήριο Αθηνών οι 37.270.690 νέες (ΚΟ) μετοχές της εταιρίας «ΕΛΛΑΚΤΩΡ Α.Ε.» (GRS191213008), που προέκυψαν από την αύξηση του μετοχικού κεφαλαίου λόγω συγχώνευσης με απορρόφηση της εισηγμένης εταιρίας «ΕΛΛΗΝΙΚΗ ΤΕΧΝΟΔΟΜΙΚΗ ΑΝΕΜΟΣ ΑΝΩΝΥΜΗ ΕΤΑΙΡΕΙΑ ΠΑΡΑΓΩΓΗΣ ΗΛΕΚΤΡΙΚΗΣ ΕΝΕΡΓΕΙΑΣ», με βάση την εγκεκριμένη σχέση ανταλλαγής μετοχών. Από την ίδια ημερομηνία, το νέο σύνολο εισηγμένων μετοχών της εταιρίας που είναι διαπραγματεύσιμες στο Χρηματιστήριο Αθηνών ανέρχεται σε 214.272.003 (ΚΟ) μετοχές.

ΕΛΛΗΝΙΚΑ ΧΡΗΜΑΤΙΣΤΗΡΙΑ – ΧΡΗΜΑΤΙΣΤΗΡΙΟ ΑΘΗΝΩΝ Α.Ε. ΣΥΜΜΕΤΟΧΩΝ

Δελτίο Τύπου

Το Χρηματιστήριο Αθηνών, κατόπιν της σημερινής συνεδρίασης της Επιτροπής Εταιρικών Πράξεων, γνωστοποιεί ότι θα υλοποιηθούν τα κάτωθι:

Τρίτη 30 Ιουλίου 2019

- Έναρξη διαπραγμάτευσης των υφισταμένων μετοχών της εταιρίας «**QUEST ΣΥΜΜΕΤΟΧΩΝ Α.Ε.**» (ISIN:GRS310003009) με νέα ονομαστική αξία εκάστης €0,10 και αποκοπή του δικαιώματος συμμετοχής στο split μετοχών της εταιρίας, με αναλογία αντικατάστασης 3 νέες κοινές ονομαστικές μετοχές για κάθε 1 παλαιά κοινή ονομαστική μετοχή. Ημερομηνία καταγραφής των δικαιούχων (record date) για την εν λόγω εταιρική πράξη είναι η **Τετάρτη 31 Ιουλίου 2019**, ενώ ημερομηνία έναρξης διαπραγμάτευσης των νέων μετοχών είναι η **Παρασκευή 2 Αυγούστου 2019**.

Δευτέρα 5 Αυγούστου 2019

- Έναρξη διαπραγμάτευσης των υφισταμένων μετοχών της εταιρίας «**ΕΛΛΗΝΙΚΑ ΧΡΗΜΑΤΙΣΤΗΡΙΑ – ΧΡΗΜΑΤΙΣΤΗΡΙΟ ΑΘΗΝΩΝ Α.Ε. ΣΥΜΜΕΤΟΧΩΝ**» (ISIN:GRS395363005) με νέα ονομαστική αξία εκάστης €0,58 και αποκοπή του δικαιώματος συμμετοχής στην επιστροφή κεφαλαίου ποσού €0,11 ανά μετοχή, κατόπιν της μείωσης της ονομαστικής αξίας της μετοχής της εταιρίας. Ημερομηνία καταγραφής των δικαιούχων (record date) για την εν λόγω εταιρική πράξη είναι η **Τρίτη 6 Αυγούστου 2019**.

Quest Συμμετοχών Α.Ε.

Ανακοίνωση για την εισαγωγή δωρεάν μετοχών από split μετοχών της Εταιρείας

Η εταιρεία «Quest Συμμετοχών Α.Ε.» (η Εταιρεία) ενημερώνει το επενδυτικό κοινό ότι η Τακτική Γενική Συνέλευση των μετόχων της Εταιρείας, που πραγματοποιήθηκε στις 25.06.2019, αποφάσισε, μεταξύ άλλων, τη μείωση της ονομαστικής αξίας της μετοχής από 0,30 Ευρώ σε 0,10 Ευρώ και την ταυτόχρονη αύξηση του συνολικού αριθμού των μετοχών από 11.913.632 σε 35.740.896 κοινές ονομαστικές μετά ψήφου μετοχές (split) και διανομή δωρεάν μετοχών στους Μετόχους με αναλογία αντικατάστασης 3 νέες προς 1 παλαιά. Οι νέες 23.827.264 μετοχές πρόκειται να διανεμηθούν δωρεάν στους μετόχους της Εταιρείας.

Μετά την ως άνω εταιρική μεταβολή, το μετοχικό κεφάλαιο της Εταιρείας παραμένει στο ύψος των 3.574.089,60 Ευρώ, διαιρούμενο σε 35.740.896 κοινές ονομαστικές μετά ψήφου μετοχές, ονομαστικής αξίας μετοχής 0,10 Ευρώ. Την 19.07.2019 καταχωρήθηκε στο Γενικό Εμπορικό Μητρώο (Γ.Ε.ΜΗ.) με Κωδικό Αριθμό Καταχώρισης 1797104 η με αριθμό πρωτοκόλλου 76330/19-07-2019 απόφαση του Υπουργείου Ανάπτυξης και Επενδύσεων με την οποία εγκρίθηκε η τροποποίηση του άρθρου 5, παρ. 1 του καταστατικού της Εταιρείας. Η Επιτροπή Εταιρικών Πράξεων του Χρηματιστηρίου Αθηνών κατά τη συνεδρίαση της την 25.07.2019 ενέκρινε την εισαγωγή προς διαπραγμάτευση των νέων μετοχών της Εταιρείας που προκύπτουν σύμφωνα με τα ανωτέρω. Με απόφαση της Εταιρείας, ορίζονται τα εξής: α) ως ημερομηνία αποκοπής του δικαιώματος συμμετοχής στο split μετοχών ορίζεται η 30.07.2019. Από την ίδια ημερομηνία, οι μετοχές της Εταιρείας θα είναι διαπραγματεύσιμες στο Χρηματιστήριο Αθηνών με τη νέα ονομαστική αξία, ήτοι, 0,10 Ευρώ ανά μετοχή, χωρίς το δικαίωμα συμμετοχής στη εν λόγω διανομή δωρεάν μετοχών, και η τιμή εκκίνησης των μετοχών της Εταιρείας στο Χρηματιστήριο Αθηνών θα διαμορφωθεί σύμφωνα με τον Κανονισμό του Χρηματιστηρίου Αθηνών σε συνδυασμό με την υπ' αριθμόν 26 απόφαση του Διοικητικού Συμβουλίου του Χρηματιστηρίου Αθηνών, όπως ισχύει, και β) δικαιούχοι στην παραπάνω εταιρική πράξη είναι οι μέτοχοι της Εταιρείας που θα είναι εγγεγραμμένοι στα αρχεία του Συστήματος Άυλων Τίτλων (Σ.Α.Τ.) την 31.07.2019. Η έναρξη της διαπραγμάτευσης των 23.827.264 νέων μετοχών στο Χρηματιστήριο Αθηνών ορίζεται η 02.08.2019. Από την ίδια ημερομηνία οι ανωτέρω μετοχές θα είναι πιστωμένες στις μερίδες και τους λογαριασμούς αξιών των μετόχων στο Σ.Α.Τ. Για περισσότερες πληροφορίες οι κ.κ. μέτοχοι μπορούν να απευθύνονται στο Τμήμα Εξυπηρέτησης Μετόχων της Εταιρείας (τηλ. 211-9994762, κος Παπαδιαμαντόπουλος Δημήτρης).

RSS Feed: Corporate Announcements
Posted on: 24 July 2019 17:31
Author: ΤΡΑΠΕΖΑ EUROBANK ERGASIAS A.E.
Subject: Αποφάσεις Τακτικής Γενικής Συνέλευσης της 24.07.2019

Full article link: http://dev-www1.helex.gr:8080/el/web/guest/companies-announcements-full-content/-/asset_publisher/bMe2sOcNyQuy/content/id/5188022

Τετάρτη, 24 Ιουλίου 2019

ΑΝΑΚΟΙΝΩΣΗ

Αποφάσεις Τακτικής Γενικής Συνέλευσης της 24.07.2019

[Αποφάσεις Τακτικής Γενικής Συνέλευσης της 24.07.2019](#)

[View article...](#)

RSS Feed: Corporate Announcements
Posted on: 24 July 2019 17:35
Author: ΚΕΚΡΟΨ Α.Ε.
Subject: ΑΠΟΦΑΣΕΙΣ ΕΤΗΣΙΑΣ ΤΑΚΤΙΚΗΣ ΓΕΝΙΚΗΣ ΣΥΝΕΛΕΥΣΗΣ

Full article link: http://dev-www1.helex.gr:8080/el/web/guest/companies-announcements-full-content/-/asset_publisher/bMe2sOcNyQuy/content/id/5188050

ΑΠΟΦΑΣΕΙΣ ΕΤΗΣΙΑΣ ΤΑΚΤΙΚΗΣ ΓΕΝΙΚΗΣ ΣΥΝΕΛΕΥΣΗΣ

[ΑΠΟΦΑΣΕΙΣ ΕΤΗΣΙΑΣ ΤΑΚΤΙΚΗΣ ΓΕΝΙΚΗΣ ΣΥΝΕΛΕΥΣΗΣ](#)

[View article...](#)

RSS Feed: Corporate Announcements
Posted on: 24 July 2019 17:52
Author: F.G. EUROPE A.E.
Subject: ΑΝΑΚΟΙΝΩΣΗ ΡΥΘΜΙΖΟΜΕΝΗΣ ΠΛΗΡΟΦΟΡΙΑΣ ΤΟΥ Ν.
3556/2007: Γνωστοποίηση συναλλαγών

Full article link: http://dev-www1.helex.gr:8080/el/web/guest/companies-announcements-full-content/-/asset_publisher/bMe2sOcNyQuy/content/id/5188078

Ανακοίνωση σύμφωνα με τις διατάξεις του άρθρου 24 παρ. 2 (α) του Ν. 3461/2006

Σύμφωνα με το άρθρο 24 παρ. 2 (α) του Ν. 3461/2006, η εταιρεία SILANER INVESTMENTS LIMITED δηλώνει ότι, στις 24.07.2019 απέκτησε συνολικά 1.200 κοινές ονομαστικές μετοχές της εταιρείας FG Europe A.E. έναντι 0,4920 Ευρώ ανά μετοχή μέσω χρηματιστηριακών συναλλαγών, οι οποίες θα εκκαθαριστούν την 26.07.2019.

[View article...](#)

RSS Feed: Corporate Announcements
Posted on: 24 July 2019 18:19
Author: F.G. EUROPE A.E.
Subject: ΑΝΑΚΟΙΝΩΣΗ ΑΛΛΩΝ ΣΗΜΑΝΤΙΚΩΝ ΓΕΓΟΝΟΤΩΝ (ΔΕΝ ΠΡΟΒΛΕΠΟΝΤΑΙ ΣΕ ΑΛΛΕΣ ΚΑΤΗΓΟΡΙΕΣ)

Full article link: http://dev-www1.helex.gr:8080/el/web/guest/companies-announcements-full-content/-/asset_publisher/bMe2sOcNyQuy/content/id/5188165

ΕΚΘΕΣΗ ΧΡΗΜΑΤΟΟΙΚΟΝΟΜΙΚΟΥ ΣΥΜΒΟΥΛΟΥ ΠΡΟΣ ΤΟ ΔΙΟΙΚΗΤΙΚΟ ΣΥΜΒΟΥΛΙΟ ΤΗΣ F.G. EUROPE A.E. ΣΥΜΦΩΝΑ ΜΕ ΤΟ ΑΡΘΡΟ 15 ΤΟΥ Ν. 3461/2006

[ΕΚΘΕΣΗ ΧΡΗΜΑΤΟΟΙΚΟΝΟΜΙΚΟΥ ΣΥΜΒΟΥΛΟΥ](#)

[View article...](#)

RSS Feed: Corporate Announcements

Posted on: 24 July 2019 18:47

Author: F.G. EUROPE A.E.

Subject: ΑΝΑΚΟΙΝΩΣΗ ΑΛΛΩΝ ΣΗΜΑΝΤΙΚΩΝ ΓΕΓΟΝΟΤΩΝ (ΔΕΝ ΠΡΟΒΛΕΠΟΝΤΑΙ ΣΕ ΑΛΛΕΣ ΚΑΤΗΓΟΡΙΕΣ)

Full article link: http://dev-www1.helex.gr:8080/el/web/guest/companies-announcements-full-content/-/asset_publisher/bMe2sOcNyQuy/content/id/5188222

ΑΙΤΙΟΛΟΓΗΜΕΝΗ ΓΝΩΜΗ ΤΟΥ ΔΙΟΙΚΗΤΙΚΟΥ ΣΥΜΒΟΥΛΙΟΥ ΤΗΣ ΕΤΑΙΡΕΙΑΣ «F.G. EUROPE ΑΝΩΝΥΜΗ ΕΜΠΟΡΙΚΗ ΒΙΟΜΗΧΑΝΙΚΗ ΕΤΑΙΡΕΙΑ ΗΛΕΚΤΡΙΚΩΝ ΚΑΙ ΗΛΕΚΤΡΟΝΙΚΩΝ ΣΥΣΚΕΥΩΝ» ΣΧΕΤΙΚΑ ΜΕ ΤΗΝ ΥΠΟΧΡΕΩΤΙΚΗ ΔΗΜΟΣΙΑ ΠΡΟΤΑΣΗ ΤΗΣ ΕΤΑΙΡΕΙΑΣ «SILANER INVESTMENTS LIMITED »

[ΑΙΤΙΟΛΟΓΗΜΕΝΗ ΓΝΩΜΗ ΤΟΥ ΔΙΟΙΚΗΤΙΚΟΥ ΣΥΜΒΟΥΛΙΟΥ ΤΗΣ ΕΤΑΙΡΕΙΑΣ «F.G. EUROPE ΑΝΩΝΥΜΗ ΕΜΠΟΡΙΚΗ ΒΙΟΜΗΧΑΝΙΚΗ ΕΤΑΙΡΕΙΑ ΗΛΕΚΤΡΙΚΩΝ ΚΑΙ ΗΛΕΚΤΡΟΝΙΚΩΝ ΣΥΣΚΕΥΩΝ» ΣΧΕΤΙΚΑ ΜΕ ΤΗΝ ΥΠΟΧΡΕΩΤΙΚΗ ΔΗΜΟΣΙΑ ΠΡΟΤΑΣΗ ΤΗΣ ΕΤΑΙΡΕΙΑΣ «SILANER INVESTMENTS LIMITED »](http://dev-www1.helex.gr:8080/el/web/guest/companies-announcements-full-content/-/asset_publisher/bMe2sOcNyQuy/content/id/5188222)

[View article...](#)

RSS Feed: Corporate Announcements
Posted on: 24 July 2019 19:48
Author: ΑΤΤΙCΑ Α.Ε. ΣΥΜΜΕΤΟΧΩΝ
Subject: ΑΝΑΚΟΙΝΩΣΗ ΣΧΕΤΙΚΗ ΜΕ ΟΜΟΛΟΓΙΕΣ - ΑΝΑΚΟΙΝΩΣΗ ΤΕΛΙΚΗΣ ΑΠΟΔΟΣΗΣ

Full article link: http://dev-www1.helex.gr:8080/el/web/guest/companies-announcements-full-content/-/asset_publisher/bMe2sOcNyQuy/content/id/5188253

Δείτε συνημμένη Ανακοίνωση

[ΑΝΑΚΟΙΝΩΣΗ ΤΕΛΙΚΗΣ ΑΠΟΔΟΣΗΣ](#)

[View article...](#)

RSS Feed: Corporate Announcements
Posted on: 25 July 2019 09:26
Author: O.T.E. A.E.
Subject: Ανακοίνωση - Αγορά Ιδίων Μετοχών

Full article link: http://dev-www1.helex.gr:8080/el/web/guest/companies-announcements-full-content/-/asset_publisher/bMe2sOcNyQuy/content/id/5188589

Ανακοίνωση - Αγορά Ιδίων Μετοχών

Αθήνα, 25 Ιουλίου 2019 – Ο Οργανισμός Τηλεπικοινωνιών της Ελλάδος Α.Ε. («ΟΤΕ Α.Ε.» ή «Εταιρεία»), ανακοινώνει ότι στο πλαίσιο του Προγράμματος Επαναγοράς Ιδίων Μετοχών, την 24/07/2019, αγόρασε 64.724 ίδιες μετοχές με μέση τιμή κτήσης €12,4128 ανά μετοχή, συνολικής αξίας €803.402,96 σύμφωνα με το άρθρο 49 του Ν. 4548/2018 και τις αποφάσεις των αρμοδίων οργάνων της Εταιρείας.

Μετά και την προαναφερόμενη αγορά, η Εταιρεία κατέχει 4.965.724 ίδιες μετοχές, ποσοστό 1,035% του συνόλου των μετοχών της Εταιρείας.

Η ανακοίνωση εκδίδεται σύμφωνα με τον Κανονισμό (ΕΕ) αριθ. 596/2014 του Ευρωπαϊκού Κοινοβουλίου και του Συμβουλίου της 16^{ης} Απριλίου 2014 και τον κατ' εξουσιοδότηση Κανονισμό (ΕΕ) 2016/1052 της Επιτροπής της 8ης Μαρτίου 2016.

[View article...](#)

RSS Feed: Corporate Announcements
Posted on: 25 July 2019 09:46
Author: PROFILE A.E.B.E.
Subject: Γνωστοποίηση αγοράς ιδίων μετοχών

Full article link: http://dev-www1.helex.gr:8080/el/web/guest/companies-announcements-full-content/-/asset_publisher/bMe2sOcNyQuy/content/id/5188606

Σε εφαρμογή του άρθρου 4 παρ.4 του υπ' αριθμ. 2273/2003 Κανονισμού της Επιτροπής των Ευρωπαϊκών Κοινοτήτων, η Ανώνυμη Εταιρεία με την επωνυμία "PROFILE A.E.B.E. ΠΛΗΡΟΦΟΡΙΚΗΣ", (εφεξής "Εταιρεία") ανακοινώνει ότι, σύμφωνα με το άρθρο 16 του κ.ν.2190/1920 όπως ισχύει, και βάσει των σχετικών αποφάσεων της Τακτικής Γενικής Συνέλευσης των Μετόχων της 11^{ης} Μαΐου 2018 και του Διοικητικού Συμβουλίου της 14^{ης} Μαΐου 2018, προέβη σε αγορά ιδίων μετοχών, ως ακολούθως:

1) Την 24/07/2019 η Εταιρεία αγόρασε με μέση τιμή κτήσης 3,7728 ευρώ ανά μετοχή, 3.600 μετοχές συνολικής αξίας 13.582,00 ευρώ.

[View article...](#)

RSS Feed: Corporate Announcements
Posted on: 25 July 2019 11:11
Author: ΕΛΛΑΚΤΩΡ Α.Ε.
Subject: Ανακοίνωση ρυθμιζόμενης πληροφορίας/ Ύψος Μετοχικού Κεφαλαίου, Αριθμός μετοχών & Δικαιώματα ψήφου

Full article link: http://dev-www1.helex.gr:8080/el/web/guest/companies-announcements-full-content/-/asset_publisher/bMe2sOcNyQuy/content/id/5188685

Ανακοίνωση ρυθμιζόμενης πληροφορίας της Εταιρείας

για το ύψος του μετοχικού κεφαλαίου και τον αριθμό των μετοχών και δικαιωμάτων ψήφου αυτών, σύμφωνα με την παρ. 5 του άρθρου 9 του Ν. 3556/2007

Η εταιρεία με την επωνυμία ΕΛΛΑΚΤΩΡ ΑΝΩΝΥΜΗ ΕΤΑΙΡΕΙΑ και το διακριτικό τίτλο ΕΛΛΑΚΤΩΡ Α.Ε. (εφεξής η «Εταιρεία»), γνωστοποιεί στο επενδυτικό κοινό, σύμφωνα με την παρ. 5 του άρθρου 9 του Ν. 3556/2007, όπως ισχύει, και προς τον σκοπό διευκόλυνσης υπολογισμού και καθορισμού των ορίων απόκτησης ή διάθεσης σημαντικών συμμετοχών από μετόχους ή κατόχους δικαιωμάτων ψήφου, ότι, με την ολοκλήρωση της συγχώνευσης διά απορρόφησης της ΕΛΛΗΝΙΚΗ ΤΕΧΝΟΔΟΜΙΚΗ ΑΝΕΜΟΣ ΑΝΩΝΥΜΗ ΕΤΑΙΡΕΙΑ ΠΑΡΑΓΩΓΗΣ ΗΛΕΚΤΡΙΚΗΣ ΕΝΕΡΓΕΙΑΣ από την ΕΛΛΑΚΤΩΡ Α.Ε., και την εισαγωγή των νέων μετοχών, το μετοχικό κεφάλαιο της Εταιρείας ανέρχεται πλέον σε 220.700.163,09 ευρώ, διαιρεμένο σε 214.272.003 κοινές ονομαστικές άυλες μετοχές με δικαίωμα ψήφου, ονομαστικής αξίας 1,03 ευρώ η κάθε μία.

Κηφισιά, 25 Ιουλίου 2019

[Ανακοίνωση Ύψος Μετοχικού Κεφαλαίου](#)

[View article...](#)

RSS Feed: Corporate Announcements

Posted on: 25 July 2019 11:47

Author: ΑΕΓΕΚ Α.Ε.

Subject: ΑΝΑΚΟΙΝΩΣΗ ΓΙΑ ΤΗΝ ΠΡΟΑΝΑΓΓΕΛΙΑ ΓΕΝΙΚΗΣ ΣΥΝΕΛΕΥΣΗΣ

Full article link: http://dev-www1.helex.gr:8080/el/web/guest/companies-announcements-full-content/-/asset_publisher/bMe2sOcNyQuy/content/id/5188732

Σύμφωνα με το Ν. 4548/2018 «Αναμόρφωση του δικαίου των Ανωνύμων Εταιρειών», όπως ισχύει και το καταστατικό της εταιρίας, το Διοικητικό Συμβούλιο της ανώνυμης εταιρίας «ΑΕΓΕΚ – Ανώνυμη Εταιρία Γενικών Κατασκευών και Ναυτιλιακών, Τουριστικών, Γεωργικών και Δασικών Επιχειρήσεων» και τον διακριτικό τίτλο «ΑΕΓΕΚ» με την από 3507/25.07.2019 απόφασή του, καλεί τους Μετόχους της εταιρίας στην 79^η Τακτική Γενική Συνέλευση την 10^η **Σεπτεμβρίου 2019, ημέρα Τρίτη και ώρα 09:30' π.μ.**, στην έδρα της εταιρίας στην Κηφισιά Αττικής (Καβαλιεράτου Τάκη 7), για συζήτηση και λήψη αποφάσεων επί των παρακάτω θεμάτων ημερήσιας διάταξης:

1. Υποβολή και έγκριση των ετήσιων Χρηματοοικονομικών Καταστάσεων της εταιρίας (Εταιρικών και Ενοποιημένων) κατά τα Διεθνή Πρότυπα Χρηματοοικονομικής Αναφοράς (ΔΠΧΑ) για τη χρήση 2018 και των σχετικών εκθέσεων του Διοικητικού Συμβουλίου και του Ορκωτού Ελεγκτή – Λογιστή της εταιρίας.
2. Έγκριση της συνολικής διαχείρισης του Διοικητικού Συμβουλίου που έλαβε χώρα κατά τη χρήση από 01.01.2018 έως 31.12.2018, κατά το άρθρο 108 του Ν. 4548/2018, όπως ισχύει και απαλλαγή των μελών του Διοικητικού Συμβουλίου της εταιρίας και του Ορκωτού Ελεγκτή – Λογιστή, από κάθε ευθύνη ή αποζημίωση για την χρήση 2018, σύμφωνα με την παρ. 1, περ. γ' του άρθρου 117 του Ν. 4548/2018, όπως ισχύει.
3. Εκλογή Ελεγκτικού Γραφείου (τακτικού και αναπληρωματικού Ελεγκτή) για την χρήση 2019 και καθορισμός της αμοιβής τους.
4. Χορήγηση άδειας σύμφωνα με το άρθρο 98 παρ. 1 του Ν. 4548/2018, όπως ισχύει και παροχή έγκρισης στα μέλη του Διοικητικού Συμβουλίου να μετέχουν σε Διοικητικά Συμβούλια θυγατρικών ή άλλων εταιριών, συνδεδεμένων κατά την έννοια του άρθρου 32 του Ν. 4308/2014, όπως ισχύει ή μη, που επιδιώκουν όμοιους ή παρεμφερείς σκοπούς.
5. Έγκριση των αμοιβών που καταβλήθηκαν στα ανεξάρτητα μη εκτελεστικά μέλη του Διοικητικού Συμβουλίου κατά την εταιρική χρήση 2018, σύμφωνα με το άρθρο 24 του Ν. 2190/1920.
6. Έγκριση Πολιτικής Αποδοχών της εταιρίας σύμφωνα με το άρθρο 110 του Ν. 4548/2018, προέγκριση αμοιβών για την χρήση 2019 σε μέλη του Δ.Σ. και έγκριση προκαταβολής των αμοιβών σε μέλη Δ.Σ. για το χρονικό διάστημα μέχρι την επόμενη Τακτική Γενική Συνέλευση, σύμφωνα με το άρθρο 109

του Ν. 4548/2018.

7. Εκλογή νέου Διοικητικού Συμβουλίου και ορισμός των ανεξάρτητων μη εκτελεστικών μελών αυτού, σύμφωνα με το άρθρο 87 παρ. 5 του Ν. 4548/2018 και το άρθρο 3 του Ν. 3016/2002.
8. Ορισμός νέας Επιτροπής Ελέγχου και Προέδρου αυτής, σύμφωνα με τις διατάξεις του άρθρου 44 του Ν.4449/2017.
9. Τροποποίηση, συμπλήρωση, κατάργηση και αναρίθμηση άρθρων του Καταστατικού της εταιρίας για σκοπούς λειτουργικότητας και προσαρμογής αυτού στις διατάξεις του Ν. 4548/2018, όπως ισχύει, σύμφωνα με το άρθρο 183 του νόμου αυτού.
10. Διάφορες ανακοινώσεις.

Σε περίπτωση μη επίτευξης της εκ του νόμου απαιτούμενης απαρτίας για τη λήψη αποφάσεων από την καλούμενη Γενική Συνέλευση επί όλων ή ορισμένων από τα ανωτέρω θέματα ημερήσιας διάταξης, καλούνται οι κ.κ. μέτοχοι σε Επαναληπτική Τακτική Γενική Συνέλευση στις **27 Σεπτεμβρίου 2019, ημέρα Παρασκευή και ώρα 09:30' π.μ.**, στον ίδιο τόπο ως άνω, για λήψη αποφάσεων επί των εν λόγω θεμάτων χωρίς δημοσίευση νεότερης πρόσκλησης.

Σύμφωνα με το άρθρο 121 παρ. 4 του Ν. 4548/2018, η εταιρία ενημερώνει τους μετόχους της για τα ακόλουθα:

I. Δικαίωμα συμμετοχής και ψήφου στη Γενική Συνέλευση

Δικαίωμα συμμετοχής και ψήφου στη Γενική Συνέλευση έχουν μόνο τα φυσικά ή νομικά πρόσωπα που εμφανίζονται ως μέτοχοι της εταιρίας στο αρχείο του Συστήματος Άυλων Τίτλων (Σ.Α.Τ.) της εταιρίας, που διαχειρίζεται η εταιρία «ΕΛΛΗΝΙΚΟ ΚΕΝΤΡΙΚΟ ΑΠΟΘΕΤΗΡΙΟ ΤΙΤΛΩΝ Α.Ε» (ΕΛ.Κ.Α.Τ.), στο οποίο τηρούνται οι κινητές αξίες (μετοχές) της εταιρίας, κατά την έναρξη της πέμπτης (5ης) ημέρας που προηγείται της συνεδρίασης, ήτοι της 5ης Σεπτεμβρίου 2019 για το δικαίωμα συμμετοχής στην Τακτική Γενική Συνέλευση (**Ημερομηνία Καταγραφής**). Η ίδια Ημερομηνία Καταγραφής (δηλαδή η 5^η Σεπτεμβρίου 2019), ισχύει και στην περίπτωση της επαναληπτικής Συνέλευσης, σύμφωνα με το άρθρο 124 παρ. 6 του Ν. 4548/2018, δοθέντος ότι η ημερομηνία αυτής δεν απέχει περισσότερες από τριάντα (30) ημέρες από την Ημερομηνία Καταγραφής. Η απόδειξη της μετοχικής ιδιότητας κατά την Ημερομηνία Καταγραφής γίνεται μέσω της ηλεκτρονικής σύνδεσης της εταιρίας με τα αρχεία της ΕΛ.Κ.Α.Τ. Για τη συμμετοχή των μετόχων στη Γενική Συνέλευση (αρχική και επαναληπτική) δεν απαιτείται η δέσμευση των μετοχών τους ή η τήρηση άλλης ανάλογης διαδικασίας, η οποία περιορίζει τη δυνατότητα πώλησης και μεταβίβασης αυτών κατά το χρονικό διάστημα που μεσολαβεί μεταξύ της Ημερομηνίας Καταγραφής και της ημερομηνίας της Γενικής Συνέλευσης.

II. Διαδικασία για την άσκηση δικαιωμάτων ψήφου μέσω αντιπροσώπων

Οι δικαιούχοι μέτοχοι μπορούν να συμμετέχουν στη Γενική Συνέλευση αυτοπροσώπως ή μέσω νομίμως εξουσιοδοτημένων εκπροσώπων τους. Κάθε μέτοχος μπορεί να διορίζει μέχρι τρεις (3) αντιπροσώπους. Νομικά πρόσωπα

μετέχουν στη Γενική Συνέλευση ορίζοντας ως εκπροσώπους τους μέχρι τρία (3) φυσικά πρόσωπα. Έντυπο πληρεξουσιότητας για το διορισμό αντιπροσώπου είναι διαθέσιμο στους κ.κ. Μετόχους στην ιστοσελίδα της εταιρίας (<http://www.aegek.gr>) και σε έγχαρτη μορφή από το Τμήμα Εξυπηρέτησης Μετόχων της εταιρίας (Καβαλιεράτου Τάκη 7 – Κηφισιά Αττικής). Ο διορισμός και η ανάκληση του αντιπροσώπου γίνεται εγγράφως και κοινοποιείται στα γραφεία της εταιρίας στην ανωτέρω διεύθυνση τουλάχιστον δύο (2) ημέρες πριν από την ημερομηνία συνεδρίασης της Γενικής Συνέλευσης των Μετόχων, ήτοι μέχρι **8 Σεπτεμβρίου 2019 και ώρα 09:30' π.μ.** για την αρχική Συνέλευση ή μέχρι **25 Σεπτεμβρίου 2019 και ώρα 09:30' π.μ.** για την επαναληπτική Συνέλευση. Η μη συμμόρφωση του αντιπροσώπου με τις οδηγίες που έχει λάβει, δεν επηρεάζει το κύρος των αποφάσεων της Γενικής Συνέλευσης ακόμη και αν η ψήφος του αντιπροσώπου ήταν αποφασιστική για τη λήψη τους. Ως προς τον διορισμό και την ανάκληση ή αντικατάσταση του αντιπροσώπου και τις υποχρεώσεις του αντιπροσώπου του μετόχου, ισχύουν οι διατάξεις του άρθρου 128 παρ. 4 και 5 του Ν. 4548/2018.

Ο αντιπρόσωπος μετόχου υποχρεούται να γνωστοποιεί στην εταιρία, πριν την έναρξη της Γενικής Συνέλευσης, κάθε γεγονός το οποίο μπορεί να είναι χρήσιμο στους μετόχους για την αξιολόγηση του κινδύνου να εξυπηρετεί ο αντιπρόσωπος άλλα συμφέροντα πλην των συμφερόντων του μετόχου. Σύγκρουση συμφερόντων σύμφωνα με τα ανωτέρω, δύναται να προκύπτει ιδίως όταν ο αντιπρόσωπος: α) είναι μέτοχος που ασκεί τον έλεγχο της εταιρίας ή άλλο νομικό πρόσωπο ή οντότητα η οποία ελέγχεται από το μέτοχο αυτόν ή β) είναι μέλος του Διοικητικού Συμβουλίου ή της εν γένει διοίκησης της εταιρίας ή μετόχου που ασκεί τον έλεγχο της εταιρίας ή γ) είναι υπάλληλος ή ορκωτός ελεγκτής της εταιρίας ή μετόχου που ασκεί τον έλεγχο της εταιρίας ή άλλου νομικού προσώπου ή οντότητας που ελέγχεται από μέτοχο, ο οποίος ασκεί τον έλεγχο της εταιρίας ή δ) είναι σύζυγος ή συγγενής πρώτου βαθμού με ένα από τα φυσικά πρόσωπα που αναφέρονται στις περιπτώσεις α' έως γ'.

Δεν είναι δυνατή η συμμετοχή των Μετόχων στη Γενική Συνέλευση με ηλεκτρονικά μέσα, χωρίς φυσική παρουσία τους στον τόπο διεξαγωγής της, η δυνατότητα ψήφου εξ αποστάσεως είτε με ηλεκτρονικά μέσα είτε δι' αλληλογραφίας καθώς και η δυνατότητα διορισμού και ανάκλησης αντιπροσώπου με ηλεκτρονικά μέσα, όπως προβλέπεται από το άρθρο 125 του Ν. 4548/2018.

III. Δικαιώματα μειοψηφίας των μετόχων

Εν όψει της Τακτικής Γενικής Συνέλευσης των Μετόχων της εταιρίας της 10^{ης} Σεπτεμβρίου 2019, παρατίθενται κατωτέρω πληροφορίες σχετικά με τα δικαιώματα των Μετόχων των παρ. 2, 3, 6 και 7 του άρθρου 141 του Ν. 4548/2018. Ειδικότερα:

ι. Μέτοχοι που εκπροσωπούν το 1/20 του καταβεβλημένου μετοχικού κεφαλαίου της εταιρίας, δικαιούνται να ζητήσουν από το Διοικητικό Συμβούλιο της να εγγράψει πρόσθετα θέματα στην ημερήσια διάταξη της Γενικής Συνέλευσης, κατόπιν σχετικής αίτησης που πρέπει να περιέλθει στο Διοικητικό Συμβούλιο δέκα

πέντε (15) ημέρες τουλάχιστον πριν τη Γενική Συνέλευση. Η αίτηση για την εγγραφή πρόσθετων θεμάτων στην ημερήσια διάταξη συνοδεύεται από αιτιολόγηση ή από σχέδιο απόφασης προς έγκριση στη Γενική Συνέλευση και η αναθεωρημένη ημερήσια διάταξη δημοσιοποιείται με τον ίδιο τρόπο, όπως η προηγούμενη ημερήσια διάταξη, δέκα τρεις (13) ημέρες πριν από την ημερομηνία της Γενικής Συνέλευσης και ταυτόχρονα τίθεται στην διάθεση των μετόχων στην ιστοσελίδα της εταιρίας, μαζί με την αιτιολόγηση ή το σχέδιο της απόφασης που έχει υποβληθεί από τους μετόχους κατά τα προβλεπόμενα στην παρ. 4 του άρθρου 123 του Ν. 4548/2018 και να προβούν οι ίδιοι στην δημοσίευση με δαπάνη της εταιρίας.

ii. Μέτοχοι που εκπροσωπούν το ένα εικοστό (1/20) του καταβεβλημένου μετοχικού κεφαλαίου, έχουν το δικαίωμα να υποβάλλουν σχέδια αποφάσεων για θέματα που περιλαμβάνονται στην αρχική ή την τυχόν αναθεωρημένη ημερήσια διάταξη Γενικής Συνέλευσης. Η σχετική αίτηση πρέπει να περιέλθει στο Διοικητικό Συμβούλιο επτά (7) τουλάχιστον ημέρες πριν από την ημερομηνία της Γενικής Συνέλευσης, τα δε σχέδια αποφάσεων τίθενται στην διάθεση των μετόχων κατά τα οριζόμενα στην παρ. 3 του άρθρου 123 του Ν. 4548/2018, έξι (6) τουλάχιστον ημέρες πριν από την ημερομηνία της Γενικής Συνέλευσης.

iii. Μετά από αίτηση οποιουδήποτε μετόχου, που υποβάλλεται στην εταιρία πέντε (5) τουλάχιστον πλήρεις ημέρες πριν από τη Γενική Συνέλευση, το Διοικητικό Συμβούλιο υποχρεούται να παρέχει στη Γενική Συνέλευση τις αιτούμενες συγκεκριμένες πληροφορίες για τις υποθέσεις της εταιρίας, στο μέτρο που αυτές είναι σχετικές με τα θέματα της ημερήσιας διάταξης. Το Διοικητικό Συμβούλιο μπορεί να απαντήσει ενιαία σε αιτήσεις μετόχων με το ίδιο περιεχόμενο.

Υποχρέωση παροχής πληροφοριών δεν υφίσταται, όταν οι σχετικές πληροφορίες διατίθενται ήδη στην ιστοσελίδα της εταιρίας, ιδίως με τη μορφή ερωτήσεων και απαντήσεων. Το Διοικητικό Συμβούλιο μπορεί να αρνηθεί την παροχή των πληροφοριών για αποχρώντα ουσιώδη λόγο, ο οποίος αναγράφεται στα πρακτικά.

iv. Μετά την αίτηση μετόχων, που εκπροσωπούν το ένα δέκατο (1/10) του καταβεβλημένου μετοχικού κεφαλαίου, η οποία υποβάλλεται στην εταιρία πέντε (5) τουλάχιστον πλήρεις ημέρες πριν από τη Γενική Συνέλευση, το Διοικητικό Συμβούλιο υποχρεούται να παρέχει στη Γενική Συνέλευση πληροφορίες για την πορεία των εταιρικών υποθέσεων και την περιουσιακή κατάσταση της εταιρίας. Το Διοικητικό Συμβούλιο μπορεί να αρνηθεί την παροχή πληροφοριών για αποχρώντα ουσιώδη λόγο, ο οποίος αναγράφεται στα πρακτικά.

Αντίστοιχες ημερομηνίες για τυχόν άσκηση των δικαιωμάτων μειοψηφίας των μετόχων ισχύουν και για τυχόν επαναληπτικές Γενικές Συνελεύσεις.

Για τη άσκηση οποιωνδήποτε εκ των ανωτέρω δικαιωμάτων, οι αιτούντες μέτοχοι οφείλουν να αποδεικνύουν τη μετοχική τους ιδιότητα και τον αριθμό των μετοχών που κατέχουν κατά την άσκηση του σχετικού δικαιώματος. Τέτοια απόδειξη αποτελεί και η προσκόμιση σχετικής βεβαίωσης από την ΕΛ.Κ.Α.Τ.

IV. Διαθέσιμα έγγραφα και πληροφορίες

Οι πληροφορίες των παρ. 3 και 4 του άρθρου 123 του Ν. 4548/2018 συμπεριλαμβανομένου του πλήρους κειμένου της παρούσας πρόσκλησης για σύγκληση της Γενικής Συνέλευσης, του εντύπου διορισμού αντιπροσώπου και των σχεδίων αποφάσεων για τα θέματα της ημερήσιας διάταξης καθώς και πληρέστερες πληροφορίες σχετικά με την άσκηση των δικαιωμάτων μειοψηφίας των παρ. 2, 3, 6 και 7 του άρθρου 141 του Ν. 4548/2018, θα διατίθενται σε ηλεκτρονική μορφή στην ιστοσελίδα της Εταιρίας (<http://www.aegek.gr>).

Το πλήρες κείμενο των σχεδίων αποφάσεων και τυχόν εγγράφων που προβλέπονται στην παρ. 4 του άρθρου 123 του Ν. 4548/2018 θα διατίθενται επίσης στους μετόχους σε έγχαρτη μορφή, κατόπιν αιτήσεών τους, στα γραφεία του Τμήματος Εξυπηρέτησης Μετόχων της εταιρίας.

Για περισσότερες διευκρινίσεις ή πληροφορίες μπορείτε να επικοινωνείτε με το Τμήμα Μετόχων της ΑΕΓΕΚ, στο τηλ. 210 6306056, fax 210 6306136, τις εργάσιμες ημέρες και ώρες.

Κηφισιά, 25.07.2019

ΤΟ ΔΙΟΙΚΗΤΙΚΟ ΣΥΜΒΟΥΛΙΟ»

[View article...](#)

RSS Feed: Corporate Announcements

Posted on: 25 July 2019 11:48

Author: ΣΦΑΚΙΑΝΑΚΗΣ Α.Ε.Β.Ε.

Subject: Ανακοίνωση Ρυθμιζόμενης Πληροφορίας Ν.3556/2007:
Γνωστοποίηση συναλλαγών

Full article link: http://dev-www1.helex.gr:8080/el/web/guest/companies-announcements-full-content/-/asset_publisher/bMe2sOcNyQuy/content/id/5188742

Η Εταιρεία ΣΦΑΚΙΑΝΑΚΗΣ Α.Ε.Β.Ε. σε εφαρμογή των διατάξεων του Ν.3556/2007 σε συνδυασμό με το άρθρο 11 της απόφασης της Ε.Κ. 1/434/3.7.2007 και του άρθρου 19 του Κανονισμού 596/2014, ανακοινώνει ότι ο κ. Σταύρος Τάκης του Παναγιώτη στα πλαίσια της Υποχρεωτικής Δημόσιας Πρότασης που έχει υποβάλλει, προέβη την 24.07.2019 σε αγορά 2.260 κοινών ονομαστικών μετοχών της Εταιρείας έναντι 0,34 Ευρώ ανά μετοχή μέσω χρηματιστηριακών συναλλαγών οι οποίες θα εκκαθαριστούν την 26.07.2019.

[View article...](#)

RSS Feed: Corporate Announcements
Posted on: 25 July 2019 11:50
Author: ΕΙΔΗΣΕΟΦΩΝΙΚΗ ΕΛΛΑΣ Α.Ε.Ε.
Subject: ΑΝΑΚΟΙΝΩΣΗ ΓΙΑ ΤΙΣ ΑΠΟΦΑΣΕΙΣ ΓΕΝΙΚΗΣ ΣΥΝΕΛΕΥΣΗΣ

Full article link: http://dev-www1.helex.gr:8080/el/web/guest/companies-announcements-full-content/-/asset_publisher/bMe2sOcNyQuy/content/id/5188752

Αποφάσεις

Της Τακτικής Γενικής Συνέλευσης της 24.07.2019 των μετόχων της Ανώνυμης Εταιρείας με την επωνυμία «ΕΙΔΗΣΕΟΦΩΝΙΚΗ ΕΛΛΑΣ - ΑΝΩΝΥΜΗ ΕΜΠΟΡΙΚΗ ΕΤΑΙΡΕΙΑ - ΥΠΗΡΕΣΙΕΣ ΤΗΛΕΧΟΠΛΗΡΟΦΟΡΗΣΗΣ - ΟΛΟΚΛΗΡΩΜΕΝΕΣ ΥΠΗΡΕΣΙΕΣ ΠΛΗΡΟΦΟΡΙΚΗΣ ΚΑΙ ΕΠΙΚΟΙΝΩΝΙΩΝ» και το διακριτικό τίτλο «NEWSPHONE HELLAS S.A.».

Στην Τακτική Γενική Συνέλευση των Μετόχων της εταιρείας με την επωνυμία «ΕΙΔΗΣΕΟΦΩΝΙΚΗ ΕΛΛΑΣ - ΑΝΩΝΥΜΗ ΕΜΠΟΡΙΚΗ ΕΤΑΙΡΕΙΑ - ΥΠΗΡΕΣΙΕΣ ΤΗΛΕΧΟΠΛΗΡΟΦΟΡΗΣΗΣ - ΟΛΟΚΛΗΡΩΜΕΝΕΣ ΥΠΗΡΕΣΙΕΣ ΠΛΗΡΟΦΟΡΙΚΗΣ ΚΑΙ ΕΠΙΚΟΙΝΩΝΙΩΝ», που πραγματοποιήθηκε στις 24-07-2019 και ώρα 15:00, παρέστησαν αυτοπροσώπως ή δι' αντιπροσώπου δέκα (10) Μέτοχοι, κατέχοντες 15.049.843 μετοχές που αντιστοιχούν στο 54,05% του συνόλου του Μετοχικού Κεφαλαίου της εταιρείας που ανέρχεται σε 8.354.400 Ευρώ διαιρούμενο σε 27.848.000 μετοχές, ονομαστικής αξίας εκάστης 0,30 Ευρώ, γεγονός που επέτρεψε στη Γενική Συνέλευση να αποφανθεί εφ' όλων των θεμάτων της ημερήσιας διατάξεως.

Θέματα 1ο και 2ο : Υποβολή και έγκριση των ετήσιων Χρηματοοικονομικών Καταστάσεων σε απλή και ενοποιημένη βάση, της χρήσεως 1/1/2018 έως 31/12/2018, μετά των σχετικών εκθέσεων του Διοικητικού Συμβουλίου και του Ορκωτού Ελεγκτή Λογιστή & Έγκριση διάθεσης αποτελεσμάτων της εταιρικής χρήσεως 1/1/2018 έως 31/12/2018.

Ελάχιστη Απαιτούμενη Απαρτία της Τακτικής Γενικής Συνέλευσης: 20% του συνόλου των Μετοχών της εταιρείας που έχουν δικαίωμα ψήφου.

Επιτευχθείσα Απαρτία: 54,05% του συνόλου των Μετοχών της εταιρείας που έχουν δικαίωμα ψήφου.

Υπεβλήθησαν και εγκρίθηκαν οι ετήσιες Χρηματοοικονομικές Καταστάσεις σε απλή και ενοποιημένη βάση, της χρήσεως 1/1/2018 έως 31/12/2018, μετά των σχετικών

εκθέσεων του Διοικητικού Συμβουλίου και του Ορκωτού Ελεγκτή Λογιστή & Έγκριση διάθεσης αποτελεσμάτων της εταιρικής χρήσεως 1/1/2018 έως 31/12/2018.

ΝΑΙ= (99,88608 %) 15.032.698 ψήφοι ΟΧΙ= (0,00066 %) 100
ψήφοι ΠΑΡΩΝ= (0,11326%) 17.045 ψήφοι

Θέμα 3^ο: Έγκριση συνολικής διαχείρισης της εταιρείας, σύμφωνα με το άρθρο 108 του ν. 4548/2018, όπως ισχύει, και απαλλαγή των Ορκωτών Ελεγκτών Λογιστών από κάθε ευθύνη αποζημίωσης για την εταιρική χρήση που έληξε στις 31.12.2018.

Ελάχιστη Απαιτούμενη Απαρτία της Τακτικής Γενικής Συνέλευσης: 20% του συνόλου των Μετοχών της εταιρείας που έχουν δικαίωμα ψήφου.

Επιτευχθείσα Απαρτία: 54,05% του συνόλου των Μετοχών της εταιρείας που έχουν δικαίωμα ψήφου.

Εγκρίθηκε η συνολική διαχείριση της εταιρείας και απηλλάγησαν οι Ορκωτοί Ελεγκτές Λογιστές από κάθε ευθύνη αποζημίωσης για την εταιρική χρήση που έληξε στις 31.12.2018

ΝΑΙ= (99,88608 %) 15.032.698 ψήφοι ΟΧΙ= (0,00066 %) 100
ψήφοι ΠΑΡΩΝ= (0,11326%) 17.045 ψήφοι

Θέμα 4^ο: Έγκριση των αμοιβών μελών Διοικητικού Συμβουλίου, για τις προσφερόμενες προς την Εταιρεία υπηρεσίες κατά την εταιρική χρήση 2018, καθώς και προέγκριση αμοιβών για την εταιρική χρήση 2019.

Ελάχιστη Απαιτούμενη Απαρτία της Τακτικής Γενικής Συνέλευσης: 20% του συνόλου των Μετοχών της εταιρείας που έχουν δικαίωμα ψήφου.

Επιτευχθείσα Απαρτία: 54,05% του συνόλου των Μετοχών της εταιρείας που έχουν δικαίωμα ψήφου.

Η Γενική Συνέλευση ενέκρινε τις αμοιβές των μελών του Διοικητικού Συμβουλίου, για τις προσφερόμενες προς την Εταιρεία υπηρεσίες κατά την εταιρική χρήση 2018.

Επίσης, η Γενική Συνέλευση προενέκρινε τις αμοιβές του Προέδρου, του Διευθύνοντος Συμβούλου και του Αντιπροέδρου της εταιρείας για την εταιρική χρήση 2019 ως κάτωθι:

- Ο Πρόεδρος του Διοικητικού Συμβουλίου της εταιρείας ένεκα της καθημερινής και αδιάλειπτου παρουσίας του στα γραφεία της εταιρείας, ως εκ της θέσεώς του, καθώς και της συνεχούς απασχόλησής του σε κάθε θέμα που άπτεται στην εξέλιξη και ανάπτυξη νέων τεχνολογιών και στην σύναψη σχετικών συμβάσεων με οίκους του εσωτερικού και εξωτερικού, αλλά και της καθημερινής ενασχόλησής του και της παροχής των σχετικών υπηρεσιών προς την εταιρεία αναφορικά με την διοίκηση και οργάνωση όλων των τμημάτων της έως του ποσού των εξακοσίων

- εξήντα χιλιάδων (660.000,00) Ευρώ συνολικού κόστους ετησίως.
- Ο Διευθύνων Σύμβουλος της εταιρείας ένεκα της καθημερινής και αδιαλείπτου παρουσίας του στα γραφεία της εταιρείας καθώς και της συνεχούς απασχόλησης του σε κάθε θέμα σχετικό με την διοίκηση της εταιρείας και την τεχνολογική της ανάπτυξη και την παρακολούθηση των τηλεπικοινωνιακών εξελίξεων έως του ποσού των ογδόντα χιλιάδων (80.000,00) Ευρώ συνολικού κόστους ετησίως.
- Ο Αντιπρόεδρος του Διοικητικού Συμβουλίου της εταιρείας ένεκα της καθημερινής και αδιαλείπτου παρουσίας του στα γραφεία της εταιρείας καθώς και της συνεχούς απασχόλησής του, και της καθημερινής ενασχόλησής του με θέματα που αφορούν στην οργάνωση του προσωπικού της εταιρείας και την οργάνωση όλων των τμημάτων της εταιρείας έως του ποσού των τριακοσίων είκοσι χιλιάδων (320.000,00) Ευρώ συνολικού κόστους ετησίως.

Τα ανωτέρω ποσά δύνανται να καταβάλλονται είτε περιοδικά είτε εφάπαξ ανάλογα με την ταμειακή ευχέρεια της εταιρείας.

ΝΑΙ= (99,88608 %) 15.032.698 ψήφοι ΟΧΙ= (0,11392 %) 17.145 ψήφοι
ΠΑΡΩΝ= (0,0 %) 0 ψήφοι

Θέμα 5^ο: Εκλογή ελεγκτικής εταιρείας (Τακτικού και Αναπληρωματικού Ορκωτού Ελεγκτή Λογιστή), για την εταιρική χρήση 2019 (01/01/2019- 31/12/2019) και ορισμός της αμοιβής της.

Ελάχιστη Απαιτούμενη Απαρτία της Τακτικής Γενικής Συνέλευσης: 20% του συνόλου των Μετοχών της εταιρείας που έχουν δικαίωμα ψήφου.

Επιτευχθείσα Απαρτία: 54,05% του συνόλου των Μετοχών της εταιρείας που έχουν δικαίωμα ψήφου.

Η Γενική Συνέλευση εξέλεξε ως Ελεγκτική Εταιρεία για την εταιρική χρήση 2019 την «Συνεργαζόμενοι Ορκωτοί Λογιστές Ανώνυμη Εταιρεία Ορκωτών Ελεγκτών» με διακριτικό τίτλο «ΣΟΛ Α.Ε.» και ειδικότερα τους παρακάτω ελεγκτές:

1. Τακτικός Ελεγκτής ο κ. Σαβάδης Ιωάννης με Α.Μ. ΣΟΕΛ 33391 και

2. Αναπληρωματικός ελεγκτής ο κ. Μανωλίκας Μιχαήλ με Α.Μ. ΣΟΕΛ 24191

Επίσης η Γενική Συνέλευση αποφάσισε ως αμοιβή της ανωτέρω εταιρείας για τη διενέργεια τακτικού ελέγχου το ποσό των τριάντα χιλιάδων ευρώ (30.000,00 €) ετησίως πλέον ΦΠΑ, ενώ για τη διενέργεια ελέγχου και έκδοσης φορολογικού πιστοποιητικού το ποσό των δεκαεπτά χιλιάδων ευρώ (17.000,00€) ετησίως πλέον ΦΠΑ.

ΝΑΙ= (99,88694 %) 15.032.828 ψήφοι ΟΧΙ= (0,0 %) 0 ψήφοι ΠΑΡΩΝ= (0,11306 %) 17.015 ψήφοι

Θέμα 6^ο: Παροχή αδείας, σύμφωνα με το άρθρο 98 παρ. 1 του Ν. 4548/2018, στα μέλη του Διοικητικού Συμβουλίου της Εταιρείας και στα στελέχη των Διευθύνσεων της Εταιρείας για τη συμμετοχή τους σε Διοικητικά Συμβούλια ή στη Διεύθυνση των εταιριών του ομίλου και των συνδεδεμένων εταιριών.

Ελάχιστη Απαιτούμενη Απαρτία της Τακτικής Γενικής Συνέλευσης: 20% του συνόλου των Μετοχών της εταιρείας που έχουν δικαίωμα ψήφου.

Επιτευχθείσα Απαρτία: 54,05% του συνόλου των Μετοχών της εταιρείας που έχουν δικαίωμα ψήφου.

Η Γενική Συνέλευση χορήγησε άδεια, σύμφωνα με την παράγραφο 1 του άρθρου 98 του Ν. 4548/2018 όπως ισχύει, στα μέλη του Διοικητικού Συμβουλίου και στα στελέχη των Διευθύνσεων της Εταιρείας να μετέχουν σε Διοικητικά Συμβούλια ή στη Διεύθυνση εταιριών του Ομίλου και των συνδεδεμένων εταιριών που επιδιώκουν παρόμοιους σκοπούς.

ΝΑΙ= (99,99990 %) 15.049.828 ψήφοι ΟΧΙ= (0,0 %) 0 ψήφοι ΠΑΡΩΝ=
(0,00010 %) 15 ψήφοι

Θέμα 7^ο : Έγκριση συμμετοχής της εταιρείας σε Δημόσιους Διαγωνισμούς.

Ελάχιστη Απαιτούμενη Απαρτία της Τακτικής Γενικής Συνέλευσης: 20% του συνόλου των Μετοχών της εταιρείας που έχουν δικαίωμα ψήφου.

Επιτευχθείσα Απαρτία: 54,05% του συνόλου των Μετοχών της εταιρείας που έχουν δικαίωμα ψήφου.

Η Γενική Συνέλευση ενέκρινε την συμμετοχή της εταιρείας σε Δημόσιους Διαγωνισμούς.

Για το σκοπό αυτό η Γενική Συνέλευση παρέσχε την εξουσιοδότηση στο Διοικητικό Συμβούλιο όπως προβεί σε γνωστοποίηση μέσω του Τύπου της σχετικής πρόθεσης ανάληψης έργων του Δημοσίου και καλέσει του μετόχους της που είναι ανώνυμες εταιρίες να αποστείλουν αναλυτική κατάσταση (τουλάχιστον 3 εργάσιμες ημέρες πριν από την ημερομηνία διενέργειας εκάστου διαγωνισμού) με τα στοιχεία των μετόχων - μέχρι φυσικού προσώπου - της εταιρείας τους και τον αριθμό των μετοχών κάθε μετόχου, όπως τα στοιχεία αυτά είναι καταχωρημένα στο βιβλίο μετόχων της εταιρείας τους. Επίσης να ενημερώσει τους μετόχους της που είναι ανώνυμες εταιρίες και δεν έχουν προβεί στη μέχρι φυσικού προσώπου ονομαστικοποίηση των μετοχών τους, για τις προβλεπόμενες κυρώσεις.

ΝΑΙ= (100 %) 15.049.843 ψήφοι
0 ψήφοι

ΟΧΙ= (0,0 %) 0 ψήφοι

ΠΑΡΩΝ= (0,0

**Θέμα 8^ο : Έγκριση συμμετοχής της εταιρείας στο κεφάλαιο της εταιρείας
«ΛΕΒΑΝΤΕ ΦΕΡΡΙΣ V ΝΑΥΤΙΚΗ ΕΤΑΙΡΕΙΑ».**

Ελάχιστη Απαιτούμενη Απαρτία της Τακτικής Γενικής Συνέλευσης: 20% του συνόλου των Μετοχών της εταιρείας που έχουν δικαίωμα ψήφου.

Επιτευχθείσα Απαρτία: 54,05% του συνόλου των Μετοχών της εταιρείας που έχουν δικαίωμα ψήφου.

Η Γενική Συνέλευση ενέκρινε την από 16.11.2018 συμμετοχή της εταιρείας στο κεφάλαιο της Ναυτικής Εταιρείας με την επωνυμία «ΛΕΒΑΝΤΕ ΦΕΡΡΙΣ V ΝΑΥΤΙΚΗ ΕΤΑΙΡΕΙΑ» σύμφωνα με το από 15.11.2018 πρακτικό του Διοικητικού Συμβουλίου της εταιρείας με το ποσό των 2.500.000 €.

ΝΑΙ= (99,88624 %) 15.032.723 ψήφοι
(0,11376 %) 17.120 ψήφοι

ΟΧΙ= (0,0 %) 0 ψήφοι

ΠΑΡΩΝ=

Θέμα 9^ο : Έγκριση της Πολιτικής Αποδοχών της εταιρείας σύμφωνα με το άρθρο 109, 110, και 111 του ν. 4548/2018, όπως ισχύει.

Ελάχιστη Απαιτούμενη Απαρτία της Τακτικής Γενικής Συνέλευσης: 20% του συνόλου των Μετοχών της εταιρείας που έχουν δικαίωμα ψήφου.

Επιτευχθείσα Απαρτία: 54,05% του συνόλου των Μετοχών της εταιρείας που έχουν δικαίωμα ψήφου.

Η Γενική Συνέλευση ενέκρινε την πολιτική αποδοχών που θέσπισε το Διοικητικό Συμβούλιο της εταιρείας στην από 18.07.2019 συνεδρίασή του, σύμφωνα με τα άρθρα 109, 110, και 111 του ν. 4548/2018, όπως ισχύει, και την οποία έθεσε υπόψη των μετόχων ο Πρόεδρος .

Η Γενική Συνέλευση αποφάσισε η ως άνω πολιτική αποδοχών να έχει διάρκεια ισχύος τέσσερα (4) έτη, ήτοι έως 24 Ιουλίου 2023.

ΝΑΙ= (99,88608 %) 15.032.698 ψήφοι
(0,11296 %) 17.000 ψήφοι

ΟΧΙ= (0,00096 %) 145 ψήφοι

ΠΑΡΩΝ=

Θέμα 10^ο : Αναμόρφωση των άρθρων του Καταστατικού της Εταιρείας με σκοπό την προσαρμογή και εναρμόνιση με τις διατάξεις του Ν. 4548/2018, όπως ισχύει,

σύμφωνα με την διάταξη του άρθρου 183 του ως άνω νόμου.

Ελάχιστη Απαιτούμενη Απαρτία της Τακτικής Γενικής Συνέλευσης: 20% του συνόλου των Μετοχών της εταιρείας που έχουν δικαίωμα ψήφου.

Επιτευχθείσα Απαρτία: 54,05% του συνόλου των Μετοχών της εταιρείας που έχουν δικαίωμα ψήφου.

Η Γενική Συνέλευση ενέκρινε την τροποποίηση των άρθρων 5, 6, 7, 8, 9, 10, 11, 12, τη διαγραφή του άρθρου 13 και συνεπώς αναρίθμηση των επόμενων άρθρων από 14 έως 26 (δηλ. τα άρθρα 14, 15, 16, 17, 18, 19, 20, 21, 22, 23, 24, 25, και 26) στο αμέσως προηγούμενο δηλ. 13-25, όλα τροποποιημένα και εναρμονισμένα με τις διατάξεις του ν. 4548/2018. Την προσθήκη νέου άρθρου 26, άρθρου 27 και άρθρου 28. Την τροποποίηση και εναρμόνιση με το νέο νόμο των άρθρων του ισχύοντος καταστατικού από 27 έως 33 (δηλ. των άρθρων 27, 28, 29, 30, 31, 32 και 33) τα οποία αναριθμούνται λόγω των ανωτέρω προσθηκών σε άρθρα 29 έως 35. Τη διαγραφή των άρθρων 34, 35, 36, 37 και τέλος την τροποποίηση του άρθρου 38 και αναρίθμηση του σε άρθρο 36 του Καταστατικού της εταιρείας προκειμένου αυτό να εναρμονιστεί με τις διατάξεις του Νόμου 4548/2018 όπως ισχύει.

ΝΑΙ= (100 %) 15.049.843 ψήφοι
%) 0 ψήφοι

ΟΧΙ= (0,0 %) 0 ψήφοι

ΠΑΡΩΝ= (0,0

Θέμα 11^ο : Εκλογή νέου Διοικητικού Συμβουλίου και διορισμός αναπληρωματικών μελών σύμφωνα με το καταστατικό της Εταιρείας και τις διατάξεις του ν. 4548/2018, όπως ισχύει.

Ελάχιστη Απαιτούμενη Απαρτία της Τακτικής Γενικής Συνέλευσης: 20% του συνόλου των Μετοχών της εταιρείας που έχουν δικαίωμα ψήφου.

Επιτευχθείσα Απαρτία: 54,05% του συνόλου των Μετοχών της εταιρείας που έχουν δικαίωμα ψήφου.

Η Γενική Συνέλευση εξέλεξε ως μέλη του νέου Διοικητικού Συμβουλίου της εταιρείας, τους:

(α) κο Γεώργιο Θεοδόση - Μαλιούρη του Αναστασίου και της Αικατερίνης Θεοδόση, γεννημένο στις Βολίμες Ζακύνθου, το 1963, επιχειρηματία, κάτοικο Θρακομακεδόνων (Ξάνθης 42-44), κάτοχο του υπ' αριθ. ΑΚ 211168/13-01-2012 δελτίου ταυτότητας του Τ.Α. Ακροπόλεως, με Α.Φ.Μ. 036417687, Ελληνικής υπηκοότητας και ιθαγένειας.

(β) κο Ευστράτιο Απέργη του Νικολάου – Φιλίππου και της Ίριδος Απέργη, γεννημένο στο Χαρτούμ του Σουδάν, το 1969, επιχειρηματία, κάτοικο Φιλοθέης Αττικής (Νιόβης 2), κάτοχο του υπ' αριθ. ΑΕ 011559/29-12-2006 δελτίου ταυτότητας του Τμήματος Ασφαλείας Νέας Ερυθραίας, με Α.Φ.Μ. 033601497, Ελληνικής

υπηκοότητας και ιθαγένειας.

(γ) κα Τερέζα Θεοδόση του Γεωργίου και της Αδαμαντίνης, γεννημένη στη Ζάκυνθο, το 1969, επιχειρηματία, κάτοικο Θρακομακεδόνων (Ξάνθης 42-44), κάτοχο του υπ' αριθ. ΑΜ 595316/23-05-2016 δελτίου ταυτότητας του Τ.Α. Αχαρνών, με Α.Φ.Μ. 054369607, Ελληνικής υπηκοότητας και ιθαγένειας.

(δ) ως ανεξάρτητο μέλος του Διοικητικού Συμβουλίου τον κο Σπυρίδωνα Πυρομάλη του Βασιλείου και της Βαρβάρας, γεννημένο στις Βολίμες Ζακύνθου το 1947, Δημόσιο Υπάλληλο, κάτοικο Αλίμου Αττικής (Σκανδείας 20), κάτοχο του υπ' αριθμόν ΑΚ 699187/23-04-2013 δελτίου ταυτότητας του Α.Τ. Αλίμου, με Α.Φ.Μ. 015181386, Ελληνικής υπηκοότητας και ιθαγένειας.

(ε) ως ανεξάρτητο μέλος του Διοικητικού Συμβουλίου τον κο Δημήτριο Τράνακα του Μιχαήλ και της Μεταξίας, γεννημένο στην Αθήνα το 1969, ιδιωτικό υπάλληλο, κάτοικο Νέας Κηφισιάς Αττικής (Εσπέρου 61), κάτοχο του υπ' αριθμόν ΑΕ 046612/26-01-2007 δελτίου ταυτότητας του Τ.Α. Κηφισιάς, με Α.Φ.Μ. 059688091, Ελληνικής υπηκοότητας και ιθαγένειας.

(στ) κο Αθανάσιο Αργυρόπουλο του Θεοδώρου και της Σταυρούλας, γεννημένο στις Βρυξέλλες Βελγίου το 1971, Δικηγόρο, κάτοικο Αθηνών (Σκουφά 66), κάτοχο του υπ' αριθμόν ΑΒ 569928/27-10-2006 δελτίου ταυτότητας του Τ.Α. Αμαρουσίου, με Α.Φ.Μ. 077836677, Ελληνικής υπηκοότητας και ιθαγένειας.

Επίσης, η Γενική Συνέλευση εξέλεξε και αναπληρωματικά μέλη για την περίπτωση κωλύματος κάποιου εκ των μελών του Διοικητικού Συμβουλίου με την ρητή μνεία ότι τα αναπληρωματικά μέλη θα δύνανται να αναπληρώσουν τα μέλη του Διοικητικού Συμβουλίου και σε περίπτωση σύγκρουσης συμφερόντων κάποιου μέλους του Διοικητικού Συμβουλίου με εκείνα της εταιρείας σύμφωνα με το άρθρο 81 του Ν.4548/2018, όπως ισχύει.

Ως αναπληρωματικά μέλη, από τα οποία οποιοδήποτε μπορεί να αναπληρώσει οποιοδήποτε μέλος του Διοικητικού Συμβουλίου, η Γενική Συνέλευση εξέλεξε τους:

(α) κο Αθανάσιο Ακριβόπουλο του Χρήστου και της Θεανούς, γεννημένος στα Ριζά Ζερβοχωριών Χαλκιδικής, το 1950, κάτοικο Αθηνών, οδός Νικηφόρου Ουρανού, αρ. 2, κάτοχος του υπ' αριθμόν ΑΜ 210632 Δελτίου Αστυνομικής Ταυτότητας που εκδόθηκε στις 25-06-2015 από το Τ.Α Εξαρχείων, με Α.Φ.Μ. 021228124 της Δ.Ο.Υ. Ε' Αθηνών, Ελληνικής υπηκοότητας και ιθαγένειας.

(β) κο Παναγιώτη Κάνδηλα - Τασάκη του Δημητρίου και της Αθηνάς, γεννημένο στην Ζάκυνθο το 1988, κάτοικο Καλλιθέας Αττικής, οδός Ν. Ζερβού αριθ. 33 – 35, κάτοχο του υπ' αριθ. ΑΚ 400489 Δελτίου Αστυνομικής Ταυτότητας που εκδόθηκε την 07-07-2011 από το Τ.Α. Ζακύνθου, με Α.Φ.Μ. 136390858 της Δ.Ο.Υ. Ζακύνθου, Ελληνικής υπηκοότητας και ιθαγένειας.

(γ) κα Ειρήνη Γάκη του Λεωνίδα και της Μαρίας γεννημένη στην Μασαχουσέτη των Ηνωμένων Πολιτειών Αμερικής το 1973, κάτοικο Καλλιθέας Αττικής, οδός Ν. Ζερβού αριθ. 79, κάτοχο του υπ' αριθ. ΑΗ524552 Δελτίου Αστυνομικής Ταυτότητας που εκδόθηκε την 09-01-2009, από το Β' Τ.Α. Περιστερίου με Α.Φ.Μ. 075327783 της Δ.Ο.Υ. Καλλιθέας, Ελληνικής υπηκοότητας και ιθαγένειας.

Το νέο διοικητικό συμβούλιο θα διοικήσει την εταιρεία για μία πενταετία, ήτοι μέχρι την 23.07.2024, θητεία που παρατείνεται αυτόματα μέχρι την πρώτη Τακτική Γενική Συνέλευση που θα συνέλθει αμέσως μετά τη λήξη της θητείας του Διοικητικού Συμβουλίου και η οποία δεν μπορεί να υπερβεί την εξαετία.

ΝΑΙ= (100 %) 15.049.843 ψήφοι ΟΧΙ= (0,0 %) 0 ψήφοι ΠΑΡΩΝ= (0,0 %) 0 ψήφοι

Θέμα 12^ο : Διάφορα θέματα & Ανακοινώσεις.

Τέλος, η Γενική Συνέλευση των Μετόχων ενημερώθηκε για την εξέλιξη των εταιρικών υποθέσεων.

[View article...](#)

RSS Feed: Corporate Announcements
Posted on: 25 July 2019 12:35
Author: ΒΙΟΚΑΡΠΕΤ Α.Ε.
Subject: Εκλογή νέου Μέλους της Επιτροπής Ελέγχου

Full article link: http://dev-www1.helex.gr:8080/el/web/guest/companies-announcements-full-content/-/asset_publisher/bMe2sOcNyQuy/content/id/5188776

Η Εταιρία αποφάσισε την εκλογή νέου μέλους της Επιτροπής Ελέγχου προς ενίσχυση της ήδη υπάρχουσας τριμελούς επιτροπής και σύμφωνα με τις προϋποθέσεις που ορίζει το άρθρο 4 του Ν.3016/2002.

Το νέο Μέλος είναι ο κ. Αθανάσιος Ι. Κουκουλίτσιος- Οικονομολόγος και κατόχος τίτλου Μεταπτυχιακού Σπουδών **MSC IN ACCOUNTING & FINANCE KINGSTON UNIVERSITY LONDON**, ο οποίος δεν είναι Μέλος του Διοικητικού Συμβουλίου και πληρεί τις προϋποθέσεις του άρθρου 4 του Ν.3016/2002 ως Μέλος της Επιτροπής Ελέγχου. Συνεπώς η Επιτροπή Ελέγχου γίνεται 4μελής και αποτελείται από τους κάτωθι:

1. Πανηγυριτζόγλου Βασίλειο. Οικονομολόγο, Ανεξάρτητο Μη Εκτελεστικό Μέλος του ΔΣ
2. Φλώρος Βασίλειος. Υποστράτηγο Ε.Α., Ανεξάρτητο Μη Εκτελεστικό Μέλος ΔΣ
3. Χατζηευθυμίου Ιωάννη, Δικηγόρο, Μη εκτελεστικό Μέλος
4. Κουκουλίτσιο Αθανάσιο, Οικονομολόγο., Μη Μέλος του Διοικητικού Συμβουλίου

Μετά από συνεδρίαση της Επιτροπής Ελέγχου εξελέγει ο Κος Αθανάσιος Ι.Κουκουλίτσιος Πρόεδρος της Επιτροπής Ελέγχου.

Λάρισα 24/7/2019

Υπηρεσία Εταιρικών Ανακοινώσεων

[View article...](#)

RSS Feed: Corporate Announcements
Posted on: 25 July 2019 12:55
Author: ΙΑΣΩ Α.Ε.
Subject: ΑΝΑΚΟΙΝΩΣΗ ΡΥΘΜΙΖΟΜΕΝΗΣ ΠΛΗΡΟΦΟΡΙΑΣ ΤΟΥ Ν.
3556/2007: Γνωστοποίηση συναλλαγών

Full article link: http://dev-www1.helex.gr:8080/el/web/guest/companies-announcements-full-content/-/asset_publisher/bMe2sOcNyQuy/content/id/5188799

Η εταιρεία ΙΑΣΩ ΑΕ, με βάση το Ν. 3556/2007 (άρθρο 3 (ιστ), (ββ) και άρθρο (21) σε συνδυασμό με το άρθρο 11 της απόφασης 1/434/3-07-2007 της Επιτροπής Κεφαλαιαγοράς, γνωστοποιεί ότι:

1. Ο μέτοχος κος. Αντσακλής Αριστείδης του Ιωάννη Δ/νων Σύμβουλος της εταιρείας (Υπόχρεο Πρόσωπο βάση του άρθρου 13 του Ν. 3340/2005) προέβη την 23.07.2019 σε αγορά 3.000 κοινών ονομαστικών μετοχών της ΙΑΣΩ Α.Ε συνολικής καθαρής αξίας Euro 4.247,49

2. Η μέτοχος κα. Αντσακλή Γεωργία του Βασιλείου, συνδεδεμένο πρόσωπο σύμφωνα με το Ν. 3340/2005 σύζυγος του κ. Αντσακλή Αριστείδα του Ιωάννη Δ/νων Σύμβουλος της εταιρείας (Υπόχρεο Πρόσωπο βάση του άρθρου 13 του Ν. 3340/2005) προέβη την 23.07.2019 σε αγορά 3.000 κοινών ονομαστικών μετοχών της ΙΑΣΩ Α.Ε συνολικής καθαρής αξίας Euro 4.199,62

[View article...](#)

RSS Feed: Corporate Announcements
Posted on: 25 July 2019 13:36
Author: Μ.Λ.Σ. ΠΛΗΡΟΦΟΡΙΚΗ Α.Ε.
Subject: ΑΝΑΚΟΙΝΩΣΗ ΣΧΕΤΙΚΗ ΜΕ ΟΜΟΛΟΓΙΣΣ

Full article link: http://dev-www1.helex.gr:8080/el/web/guest/companies-announcements-full-content/-/asset_publisher/bMe2sOcNyQuy/content/id/5188813

Ολοκλήρωση Περιόδου Κάλυψης Εταιρικού Ομολόγου με Ιδιωτική Τοποθέτηση & Έκδοση Εταιρικού Ομολόγου

Η «ΜΛΣ ΠΛΗΡΟΦΟΡΙΚΗ Α.Ε.» (η «Εταιρεία») γνωστοποιεί, ότι στις 24.07.2019 ολοκληρώθηκε η Περίοδος Κάλυψης Εταιρικού Ομολόγου με Ιδιωτική Τοποθέτηση και διατέθηκαν Ομολογίες συνολικού ποσού ύψους έξι εκατομμυρίων επτακοσίων χιλιάδων (6.700.000) Ευρώ με τη διάθεση έξι χιλιάδων επτακοσίων (6.700) κοινών ονομαστικών άυλων Ομολογιών, ονομαστικής αξίας 1.000 Ευρώ η κάθε μία, σύμφωνα με την από 30.05.2019 Απόφαση του Διοικητικού Συμβουλίου και την ισχύουσα νομοθεσία. Η διάρκεια του Εταιρικού Ομολόγου είναι πέντε (5) έτη. Το Εταιρικό Ομολόγο έχει ετήσιο σταθερό επιτόκιο ανερχόμενο σε ποσοστό 4,30% και περίοδο εκτοκισμού κάθε τρεις (3) μήνες. Η τιμή διάθεσης των Ομολογιών ήταν το 100% της ονομαστικής αξίας, ήτοι 1.000 Ευρώ η κάθε μία. Οι Ομολογίες της Εταιρείας δεν είναι μετατρέψιμες σε μετοχές της Εταιρείας.

Σύμφωνα με σχετική απόφαση του Διοικητικού Συμβουλίου της Εταιρείας, ορίστηκε η 25.07.2019 ως η ημερομηνία έκδοσης των νέων έξι χιλιάδων επτακοσίων (6.700) κοινών ονομαστικών άυλων Εταιρικών Ομολογιών, ονομαστικής αξίας 1.000 Ευρώ η κάθε μία.

Η απόδοση των Ομολογιών στους δικαιούχους θα γίνει με ενημέρωση του Λογαριασμού Αξιών που διαθέτουν στο Σύστημα Άυλων Τίτλων, σε ημερομηνία που θα γνωστοποιηθεί με νεότερη ανακοίνωση της Εταιρείας.

Οι Ομολογίες θα ενταχθούν προς διαπραγμάτευση στην Κατηγορία Ομολογιών της Εναλλακτικής Αγοράς του Χ.Α., η οποία λειτουργεί με τη μορφή Πολυμερούς Μηχανισμού Διαπραγμάτευσης (ΠΜΔ) σύμφωνα με τις διατάξεις του ν. 4514/2018 και τους Κανόνες Λειτουργίας της Εναλλακτικής Αγοράς του Χ.Α.. Η ημερομηνία έναρξης διαπραγμάτευσης των Ομολογιών στην Κατηγορία Ομολογιών της Εναλλακτικής Αγοράς του Χ.Α. θα γίνει μετά την έγκριση της ένταξης προς διαπραγμάτευση των ως άνω Ομολογιών από το αρμόδιο όργανο του Χ.Α. και θα γνωστοποιηθεί με νεότερη ανακοίνωση της Εταιρείας.

Σύμβουλος Έκδοσης και Εκπρόσωπος των Ομολογιούχων είναι η «ΒΕΤΑ ΧΡΗΜΑΤΙΣΤΗΡΙΑΚΗ Α.Ε.Π.Ε.Υ». Για τυχόν διευκρινίσεις ή πληροφορίες οι κ.κ. Ομολογιούχοι/Επενδυτές θα μπορούν να απευθύνονται τις εργάσιμες ημέρες και ώρες, στο τηλ. 2310 – 929090 (κ. Γ. Ταχταλίδης). Θεσσαλονίκη, 25 Ιουλίου 2019.

[View article...](#)

RSS Feed: Corporate Announcements
Posted on: 25 July 2019 13:48
Author: ΕΙΔΗΣΕΟΦΩΝΙΚΗ ΕΛΛΑΣ Α.Ε.Ε.
Subject: ΓΝΩΣΤΟΠΟΙΗΣΗ ΑΛΛΑΓΗΣ ΣΥΝΘΕΣΗΣ ΔΙΟΙΚΗΤΙΚΟΥ ΣΥΜΒΟΥΛΙΟΥ

Full article link: http://dev-www1.helex.gr:8080/el/web/guest/companies-announcements-full-content/-/asset_publisher/bMe2sOcNyQuy/content/id/5188843

ΑΝΑΚΟΙΝΩΣΗ

Η ΕΙΔΗΣΕΟΦΩΝΙΚΗ ΕΛΛΑΣ Α.Ε.Ε. ανακοινώνει ότι σε συνέχεια της από 24/07/2019 Τακτικής Γενικής Συνέλευσης η οποία εξέλεξε το νέο Διοικητικό Συμβούλιο της εταιρείας -το οποίο θα διοικήσει την εταιρεία για μία πενταετία, ήτοι μέχρι την 23.07.2024, θητεία που παρατείνεται αυτόματα μέχρι την πρώτη Τακτική Γενική Συνέλευση που θα συνέλθει αμέσως μετά τη λήξη της θητείας του Διοικητικού Συμβουλίου και η οποία δεν μπορεί να υπερβεί την εξαετία- το νεοεκλεγέν Διοικητικό Συμβούλιο συνεδρίασε την 24/07/2019 και συγκροτήθηκε σε σώμα ως εξής :

(α) κος Γεώργιος Θεοδόσης - Μαλιούρης του Αναστασίου, Πρόεδρος του Διοικητικού Συμβουλίου και εκτελεστικό μέλος.

(β) κα Τερέζα Θεοδόση του Γεωργίου, Αντιπρόεδρος του Διοικητικού Συμβουλίου και εκτελεστικό μέλος.

(γ) κος Ευστράτιος Απέργης του Νικολάου – Φιλίππου, Διευθύνων Σύμβουλος και εκτελεστικό μέλος.

(δ) κος Σπυρίδων Πυρομάλης του Βασιλείου, ανεξάρτητο μη εκτελεστικό μέλος.

(ε) κος Δημήτριος Τράνακας του Μιχαήλ, ανεξάρτητο μη εκτελεστικό μέλος.

(στ) κος Αθανάσιος Αργυρόπουλος του Θεοδώρου, μη εκτελεστικό μέλος.

Επιπλέον σύμφωνα με την από 24.07.2019 απόφαση της Τακτικής Γενικής Συνέλευσης σε περίπτωση κωλύματος κάποιου εκ των ανωτέρω ακόμα και σε περίπτωση σύγκρουσης συμφερόντων κάποιου μέλους του Διοικητικού Συμβουλίου με εκείνα της εταιρείας αυτά θα αναπληρώνονται από κάποιον από τους κατωτέρω:

(α) κο Αθανάσιο Ακριβόπουλο του Χρήστου.

(β) κο Παναγιώτη Κάνδηλα - Τασάκη του Δημητρίου.

(γ) κα Ειρήνη Γάκη του Λεωνίδα.

Την εταιρεία θα εκπροσωπεί ο Διευθύνων Σύμβουλος κος Ευστράτιος Απέργης του Νικολάου – Φιλίππου.

[View article...](#)

RSS Feed: Corporate Announcements
Posted on: 25 July 2019 13:49
Author: ΙΑΣΩ Α.Ε.
Subject: ΑΝΑΚΟΙΝΩΣΗ ΡΥΘΜΙΖΟΜΕΝΗΣ ΠΛΗΡΟΦΟΡΙΑΣ ΤΟΥ Ν.
3556/2007: Γνωστοποίηση συναλλαγών

Full article link: http://dev-www1.helex.gr:8080/el/web/guest/companies-announcements-full-content/-/asset_publisher/bMe2sOcNyQuy/content/id/5188854

Η εταιρεία ΙΑΣΩ ΑΕ, με βάση το Ν. 3556/2007 (άρθρο 3 (ιστ), (ββ) και άρθρο (21) σε συνδυασμό με το άρθρο 11 της απόφασης 1/434/3-07-2007 της Επιτροπής Κεφαλαιαγοράς, γνωστοποιεί ότι ο μέτοχος κος. Δουλγεράκης Εμμανουήλ του Φωτίου Δ/νων Σύμβουλος της εταιρείας (Υπόχρεο Πρόσωπο βάση του άρθρου 13 του Ν. 3340/2005) προέβη την 25.07.2019 σε αγορά 1.079 κοινών ονομαστικών μετοχών της ΙΑΣΩ Α.Ε συνολικής καθαρής αξίας Euro 1.489,02

[View article...](#)

RSS Feed: Corporate Announcements
Posted on: 25 July 2019 15:27
Author: ΙΝΤΡΑΚΟΜ ΚΑΤΑΣΚΕΥΕΣ Α.Ε.
Subject: Δελτίο Τύπου Intrakat - Ετήσια Τακτική Γενική Συνέλευση

Full article link: http://dev-www1.helex.gr:8080/el/web/guest/companies-announcements-full-content/-/asset_publisher/bMe2sOcNyQuy/content/id/5188936

Δείτε το Δελτίο Τύπου της Εταιρείας

[Δελτίο Τύπου Intrakat - Ετήσια Τακτική Γενική Συνέλευση](#)

[View article...](#)

RSS Feed: Corporate Announcements

Posted on: 25 July 2019 15:50

Author: F.G. EUROPE A.E.

Subject: ΑΝΑΚΟΙΝΩΣΗ ΑΛΛΩΝ ΣΗΜΑΝΤΙΚΩΝ ΓΕΓΟΝΟΤΩΝ (ΔΕΝ ΠΡΟΒΛΕΠΟΝΤΑΙ ΣΕ ΑΛΛΕΣ ΚΑΤΗΓΟΡΙΕΣ) (Ορθή Επανάληψη)

Full article link: http://dev-www1.helex.gr:8080/el/web/guest/companies-announcements-full-content/-/asset_publisher/bMe2sOcNyQuy/content/id/5188955

ΑΙΤΙΟΛΟΓΗΜΕΝΗ ΓΝΩΜΗ ΤΟΥ ΔΙΟΙΚΗΤΙΚΟΥ ΣΥΜΒΟΥΛΙΟΥ ΤΗΣ ΕΤΑΙΡΕΙΑΣ «F.G. EUROPE ΑΝΩΝΥΜΗ ΕΜΠΟΡΙΚΗ ΒΙΟΜΗΧΑΝΙΚΗ ΕΤΑΙΡΕΙΑ ΗΛΕΚΤΡΙΚΩΝ ΚΑΙ ΗΛΕΚΤΡΟΝΙΚΩΝ ΣΥΣΚΕΥΩΝ» ΣΧΕΤΙΚΑ ΜΕ ΤΗΝ ΥΠΟΧΡΕΩΤΙΚΗ ΔΗΜΟΣΙΑ ΠΡΟΤΑΣΗ ΤΗΣ ΕΤΑΙΡΕΙΑΣ «SILANER INVESTMENTS LIMITED »

[ΑΙΤΙΟΛΟΓΗΜΕΝΗ ΓΝΩΜΗ ΤΟΥ ΔΙΟΙΚΗΤΙΚΟΥ ΣΥΜΒΟΥΛΙΟΥ ΤΗΣ ΕΤΑΙΡΕΙΑΣ «F.G. EUROPE ΑΝΩΝΥΜΗ ΕΜΠΟΡΙΚΗ ΒΙΟΜΗΧΑΝΙΚΗ ΕΤΑΙΡΕΙΑ ΗΛΕΚΤΡΙΚΩΝ ΚΑΙ ΗΛΕΚΤΡΟΝΙΚΩΝ ΣΥΣΚΕΥΩΝ» ΣΧΕΤΙΚΑ ΜΕ ΤΗΝ ΥΠΟΧΡΕΩΤΙΚΗ ΔΗΜΟΣΙΑ ΠΡΟΤΑΣΗ ΤΗΣ ΕΤΑΙΡΕΙΑΣ «SILANER INVESTMENTS LIMITED »](#)

[View article...](#)

RSS Feed: Corporate Announcements
Posted on: 25 July 2019 16:25
Author: ALPHA TRUST ΑΝΔΡΟΜΕΔΑ Α.Ε.Ε.Χ.
Subject: ΤΡΟΠΟΠΟΙΗΣΗ ΟΙΚΟΝΟΜΙΚΟΥ ΗΜΕΡΟΛΟΓΙΟΥ ΕΤΟΥΣ 2019

Full article link: http://dev-www1.helex.gr:8080/el/web/guest/companies-announcements-full-content/-/asset_publisher/bMe2sOcNyQuy/content/id/5189003

ΤΡΟΠΟΠΟΙΗΣΗ ΟΙΚΟΝΟΜΙΚΟΥ ΗΜΕΡΟΛΟΓΙΟΥ ΕΤΟΥΣ 2019

Στο πλαίσιο των υποχρεώσεών της, με βάση τον Κανονισμό του Χρηματιστηρίου Αθηνών, η Εταιρεία ALPHA TRUST-ΑΝΔΡΟΜΕΔΑ Α.Ε.Ε.Χ., γνωστοποιεί στο επενδυτικό κοινό την τροποποίηση του Οικονομικού Ημερολογίου του έτους 2019 που είχε ανακοινωθεί στις 28/2/2019, ως εξής:

- Ανακοίνωση και Δημοσίευση των Ενδιάμεσων Οικονομικών Καταστάσεων περιόδου 01.01.2019-30.06.2019: Τρίτη 30 Ιουλίου 2019 στην ιστοσελίδα της Εταιρίας (www.andromeda.eu) και του Χρηματιστηρίου Αθηνών (www.helex.gr)

Κηφισιά, 25 Ιουλίου 2019

[View article...](#)

Ομολογιακά Δάνεια Επιχειρήσεων – Οργανωμένη Αγορά (Μετατρέψιμα)

Πλήθος Εισηγμένων Ομολογιών	Ονομαστική αξία	Τιμή έκδοσης	Σημερινό επιτόκιο	Ημερ. λήξης	Διάρκεια (έτη)	Σημείωση	Τοκομερίδιο		Μον. Διαπρα.	Ομόλογα Επιχειρήσεων	Κατωτ Τιμή	Ανωτ Τιμή	Τιμή κλεισ.	Προηγ. Κλείσιμο-ημέρια	Όγκος	Αξία Συναλλαγών	Τελευταία εντολή			Μεγ έτους	
							Κοινό	Προτιμησιακό									Τιμή	Αγορ./ Πώλ.	Ημερομηνία		λαχ
171,268,704	0.30	0.30	1.00	11/10/2025	9	---	12	---	1	FORTHNET Α.Ε. (Μ.Ο.Δ.)	---	---	---	---	---	---	20.0000	A	25/07/2019	100.0000	100.0000

Σημειώσεις Εταιρικών Ομολόγων

Ο Όγκος Συναλλαγών υπολογίζεται ως (Τεμάχια) * (Ονομαστική Τιμή). Η Αξία Συναλλαγών υπολογίζεται ως (Τεμάχια) * (Ονομαστική Τιμή) * (Τιμή %) + (Δεδουλευμένοι Τόκοι).

Οι τιμές συναλλαγών των ομολόγων υπολογίζονται ως ποσοστό επί τοις εκατό (%) της ονομαστικής τους τιμής.

Όλα τα ομόλογα έχουν Ονομαστική Αξία εκπεφρασμένη σε Ευρώ (εκτός εάν σημειώνεται διαφορετικά).

Ομολογιακά Δάνεια Επιχειρήσεων – Οργανωμένη Αγορά (Μη Μετατρέψιμα)

Πλήθος Εισηγμένων Ομολογιών	Ονομαστική αξία	Τιμή έκδοσης	Σημερινό επιτόκιο	Ημερ. λήξης	Διάρκεια (έτη)	Σημείωση	Τοκομερίδιο		Μον. Διασπ.	Ομόλογα Επιχειρήσεων	Δεδ. Τόκος	Αποδ. Λήξη	Κατωτ Τιμή	Ανωτ Τιμή	Τιμή κλεισ.	Προηγ. Κλείσιμο-ημέρια	Όγκος	Αξία Συναλλαγών	Τελευταία εντολή					
							Κοινό	Προτιμησιακό											Τιμή	Αγορ./ Πώλ.	Ημερομηνία	λαχ έτους	Μεγ έτους	
25,000	1,000.00	1,000.00	4.95	26/06/2023	5	---	3	---	1	B&F A.B.E.E. ΕΝΔΥΜΑΤΩΝ (Μη μετατρέψιμο)	4.5375	5.7200	---	---	---	96.5000	24/07/2019	---	---	95.0000	A	25/07/2019	93.0000	98.5000
90,000	1,000.00	1,000.00	3.00	11/05/2023	5	---	3	---	1	CORAL A.E. (Μη μετατρέψιμο)	6.4167	2.2350	102.4200	103.2000	102.4200	102.2000	24/07/2019	423,000	435,142.65	102.4200	A	25/07/2019	100.2726	104.9499
120,000	1,000.00	1,000.00	3.95	04/04/2025	7	---	3	---	1	ΓΕΚ ΤΕΡΝΑ Α.Ε. (Μη μετατρέψιμο)	12.7278	2.9820	104.0000	104.9000	104.0000	104.2680	24/07/2019	132,000	139,596.07	104.0000	A	25/07/2019	99.0000	105.0000
300,000	1,000.00	1,000.00	3.10	27/06/2022	5	---	5	---	1	ΜΥΤΙΛΗΝΑΙΟΣ Α.Ε. ΟΜ. ΕΠΙΧΕΙΡΗΣΕΩΝ (Μη Μετατρέψιμο)	2.7556	2.3680	101.5000	102.0000	101.6000	101.4410	24/07/2019	91,000	92,865.06	101.5000	A	25/07/2019	100.5818	103.4000
50,000	1,000.00	1,000.00	4.35	20/06/2022	5	---	5	---	1	ΣΥΣΤΗΜΑΤΑ SUNLIGHT Α.Β.Ε.Ε. (Μη Μετατρέψιμο)	4.7125	3.2240	101.9000	102.5000	102.2273	102.8000	24/07/2019	11,000	11,296.84	101.9200	A	25/07/2019	99.4118	104.5000
200,000	1,000.00	1,000.00	3.50	21/03/2022	5	---	5	---	1	Ο.Π.Α.Π. Α.Ε. (Μη Μετατρέψιμο)	12.6389	2.4100	101.8000	102.4000	102.2500	101.9000	24/07/2019	110,000	113,988.28	101.8000	A	25/07/2019	101.6500	103.5200
40,000,000	1.00	1.00	5.00	04/10/2021	5	---	12	---	1	HOUSEMARKET Α.Ε. (Μη Μετατρέψιμο)	0.0035	2.4200	104.5000	105.4000	104.7250	105.0000	23/07/2019	40,000	42,028.88	104.6000	A	25/07/2019	101.9500	106.0000
200,000	1,000.00	1,000.00	3.60	12/03/2026	7	---	1	---	1	ΑΕΡΟΠΟΡΙΑ ΑΙΓΑΙΟΥ Α.Ε. (Μη μετατρέψιμο)	13.9000	2.8600	103.5000	104.0000	103.9583	104.0510	24/07/2019	84,000	88,492.60	103.9000	A	25/07/2019	100.3628	107.0000

Σημειώσεις Εταιρικών Ομολόγων

Ο Όγκος Συναλλαγών υπολογίζεται ως (Τεμάχια) * (Ονομαστική Τιμή). Η Αξία Συναλλαγών υπολογίζεται ως (Τεμάχια) * (Ονομαστική Τιμή) * (Τιμή %) + (Δεδουλευμένοι Τόκοι).

Οι τιμές συναλλαγών των ομολόγων υπολογίζονται ως ποσοστό επί τοις εκατό (%) της ονομαστικής τους τιμής.

Όλα τα ομόλογα έχουν Ονομαστική Αξία εκπεφρασμένη σε Ευρώ (εκτός εάν σημειώνεται διαφορετικά).

Ομόλογα Ελληνικού Δημοσίου

Πλήθος Εισηγμ. Ομολογιών	Ονομ. αξία	Σημερινό επιτόκιο	Υπολογισμός Δεδοουλευμένων	Ημερ/νία Λήξης [1]	Διάρκεια (έτη)	Σημείωση	Ημερομηνία Πληρωμ.	Αξία τρέχοντος	Μον. Διασπ.	Ομόλογα Ελληνικού Δημοσίου	Κατωτ Τιμή	Ανωτ Τιμή	Τιμή κλειστ.	Προηγ. Κλείσιμο-ημ/νία	Όγκος	Αξία Συναλλαγών	Τελευταία εντολή Αγορ./ Πώλ. Ημερομηνία
3,000,000	1,000.00	4.38	Πργμ/Πργμ	01/08/2022	5	---	01/08	4.38	1	ΟΕΔ-ΣΤΘ-010822-05Χ-4,375-1,000	---	---	---	---	---	---	1.0000 A 28/11/2018
2,500,000	1,000.00	3.45	Πργμ/Πργμ	02/04/2024	5	---	02/04	3.45	1	ΟΕΔ-ΣΤΘ-020424-05Χ-3,450-1,000	---	---	---	---	---	---	---
4,355,990,324	1.00	3.50	Πργμ/Πργμ	30/01/2023	5	---	01/02 - 31/01	3.50	1	ΟΕΔ-ΣΤΘ-300123-05Χ-3,500-1,00	---	---	---	94.5720 13/07/2018	---	---	1.0000 A 28/11/2018
5,962,747,327	1.00	3.75	Πργμ/Πργμ	30/01/2028	10	---	/02 - 01/02 - 31/	3.75	1	ΟΕΔ-ΣΤΘ-300128-10Χ-3,750-1,00	---	---	---	85.4610 13/07/2018	---	---	1.0000 A 28/11/2018
6,091,218,404	1.00	3.90	Πργμ/Πργμ	30/01/2033	15	---	/02 - 01/02 - 31/	3.90	1	ΟΕΔ-ΣΤΘ-300133-15Χ-3,900-1,00	---	---	---	78.6730 13/07/2018	---	---	1.0000 A 28/11/2018
4,805,399,486	1.00	4.00	Πργμ/Πργμ	30/01/2037	19	---	/02 - 01/02 - 31/	4.00	1	ΟΕΔ-ΣΤΘ-300137-19Χ-4,000-1,00	---	---	---	77.0370 13/07/2018	---	---	1.0000 A 28/11/2018
4,603,713,186	1.00	4.20	Πργμ/Πργμ	30/01/2042	24	---	/02 - 01/02 - 31/	4.20	1	ΟΕΔ-ΣΤΘ-300142-24Χ-4,200-1,00	---	---	---	77.7640 13/07/2018	---	---	1.0000 A 28/11/2018
550,418,123	1.00	3.00	Πργμ/Πργμ	24/02/2023	11	---	24/02	3.00	1	ΟΕΔ-ΣΤΘ-240223-11Χ-2,000-1,00	---	---	---	10.0000 22/06/2015	---	10.0000	A 11/07/2019
445,007,576	1.00	3.00	Πργμ/Πργμ	24/02/2024	12	---	24/02	3.00	1	ΟΕΔ-ΣΤΘ-240224-12Χ-2,000-1,00	---	---	---	10.0000 22/06/2015	---	---	---
423,674,226	1.00	3.00	Πργμ/Πργμ	24/02/2025	13	---	24/02	3.00	1	ΟΕΔ-ΣΤΘ-240225-13Χ-2,000-1,00	---	---	---	10.0000 22/06/2015	---	---	---
212,292,153	1.00	3.00	Πργμ/Πργμ	24/02/2026	14	---	24/02	3.00	1	ΟΕΔ-ΣΤΘ-240226-14Χ-2,000-1,00	---	---	---	10.0000 22/06/2015	---	---	---
160,621,352	1.00	3.00	Πργμ/Πργμ	24/02/2027	15	---	24/02	3.00	1	ΟΕΔ-ΣΤΘ-240227-15Χ-2,000-1,00	---	---	---	10.0000 22/06/2015	---	---	---
183,244,055	1.00	3.00	Πργμ/Πργμ	24/02/2028	16	---	24/02	3.00	1	ΟΕΔ-ΣΤΘ-240228-16Χ-2,000-1,00	---	---	---	10.0000 22/06/2015	---	---	---
164,802,894	1.00	3.00	Πργμ/Πργμ	24/02/2029	17	---	24/02	3.00	1	ΟΕΔ-ΣΤΘ-240229-17Χ-2,000-1,00	---	---	---	10.0000 22/06/2015	---	---	---
165,460,943	1.00	3.00	Πργμ/Πργμ	24/02/2030	18	---	24/02	3.00	1	ΟΕΔ-ΣΤΘ-240230-18Χ-2,000-1,00	---	---	---	10.0000 22/06/2015	---	---	---
129,007,241	1.00	3.00	Πργμ/Πργμ	24/02/2031	19	---	24/02	3.00	1	ΟΕΔ-ΣΤΘ-240231-19Χ-2,000-1,00	---	---	---	10.0000 22/06/2015	---	---	---
126,192,683	1.00	3.00	Πργμ/Πργμ	24/02/2032	20	---	24/02	3.00	1	ΟΕΔ-ΣΤΘ-240232-20Χ-2,000-1,00	---	---	---	10.0000 22/06/2015	---	---	---
146,905,168	1.00	3.00	Πργμ/Πργμ	24/02/2033	21	---	24/02	3.00	1	ΟΕΔ-ΣΤΘ-240233-21Χ-2,000-1,00	---	---	---	10.0000 22/06/2015	---	---	---
154,475,606	1.00	3.00	Πργμ/Πργμ	24/02/2034	22	---	24/02	3.00	1	ΟΕΔ-ΣΤΘ-240234-22Χ-2,000-1,00	---	---	---	10.0000 22/06/2015	---	---	---
144,429,441	1.00	3.00	Πργμ/Πργμ	24/02/2035	23	---	24/02	3.00	1	ΟΕΔ-ΣΤΘ-240235-23Χ-2,000-1,00	---	---	---	10.0000 22/06/2015	---	---	---
166,211,676	1.00	3.00	Πργμ/Πργμ	24/02/2036	24	---	24/02	3.00	1	ΟΕΔ-ΣΤΘ-240236-24Χ-2,000-1,00	---	---	---	10.0000 22/06/2015	---	---	---
145,461,669	1.00	3.00	Πργμ/Πργμ	24/02/2037	25	---	24/02	3.00	1	ΟΕΔ-ΣΤΘ-240237-25Χ-2,000-1,00	---	---	---	10.0000 22/06/2015	---	---	---
146,941,087	1.00	3.00	Πργμ/Πργμ	24/02/2038	26	---	24/02	3.00	1	ΟΕΔ-ΣΤΘ-240238-26Χ-2,000-1,00	---	---	---	10.0000 22/06/2015	---	---	---
135,115,612	1.00	3.00	Πργμ/Πργμ	24/02/2039	27	---	24/02	3.00	1	ΟΕΔ-ΣΤΘ-240239-27Χ-2,000-1,00	---	---	---	10.0000 22/06/2015	---	---	---
141,909,637	1.00	3.00	Πργμ/Πργμ	24/02/2040	28	---	24/02	3.00	1	ΟΕΔ-ΣΤΘ-240240-28Χ-2,000-1,00	---	---	---	10.0000 22/06/2015	---	---	---
136,788,720	1.00	3.00	Πργμ/Πργμ	24/02/2041	29	---	24/02	3.00	1	ΟΕΔ-ΣΤΘ-240241-29Χ-2,000-1,00	---	---	---	10.0000 22/06/2015	---	---	---
163,643,410	1.00	3.00	Πργμ/Πργμ	24/02/2042	30	---	24/02	3.00	1	ΟΕΔ-ΣΤΘ-240242-30Χ-2,000-1,00	---	---	---	10.0000 22/06/2015	---	---	---
742,153	1,000.00	0.40	FLR Πργμ/360	10/08/2019	5	---	10/02 - 10/08	---	1	ΟΕΔ-ΚΥΜ-100819-05Χ-0,934-1,000	---	---	---	---	---	---	50.0001 A 12/12/2017
2,500,000	1,000.00	3.88	Πργμ/Πργμ	12/03/2029	10	---	12/03	3.88	1	ΟΕΔ-ΣΤΘ-120329-10Χ-3,875-1,0000	---	---	---	---	---	---	---
3,000,000	1,000.00	3.38	Πργμ/Πργμ	15/02/2025	7	---	15/02	3.38	1	ΟΕΔ-ΣΤΘ-150225-07Χ-3,375-1,000	---	---	---	---	---	---	---
250,250	1,000.00	2.90	Πργμ/Πργμ	20/03/2023	4	---	20/03	2.90	1	ΟΕΔ-ΣΤΘ-200323-04Χ-2,900-1,000	---	---	---	---	---	---	---
964,000	1,000.00	3.25	Πργμ/Πργμ	20/03/2025	6	---	20/03	3.25	1	ΟΕΔ-ΣΤΘ-200325-06Χ-3,250-1,000	---	---	---	---	---	---	---
2,100,000	1,000.00	3.55	Πργμ/Πργμ	20/03/2026	7	---	20/03	3.55	1	ΟΕΔ-ΣΤΘ-200326-07Χ-3,550-1,000	---	---	---	---	---	---	---
2,500,000	1,000.00	1.88	Πργμ/Πργμ	23/07/2026	7	---	23/07	1.88	1	ΟΕΔ-ΣΤΘ-230726-07Χ-1,875-1,000	---	---	---	---	---	---	---

Σημειώσεις Ομολόγων Ελλ. Δημοσίου

Ο Όγκος Συναλλαγών υπολογίζεται ως (Τεμάχια) * (Ονομαστική Τιμή). Η Αξία Συναλλαγών υπολογίζεται ως (Τεμάχια) * (Ονομαστική Τιμή) * (Τιμή %) + (Δεδοουλευμένοι Τόκοι)

Η Αξία του τρέχοντος τοκομεριδίου για τις εκδόσεις Ονομαστικής Αξίας 0,01 ευρώ, αναφέρεται σε Ονομαστική Αξία 100 ευρώ.

FLR (= Floating Interest Rate) Ομόλογο Μεταβλητού Επιτοκίου.

[1] - Η Ημερομηνία Λήξης της τοκοφόρου περιόδου και η Ημερομηνία Πληρωμής του τοκομεριδίου.

Ομόλογα Ελληνικού Δημοσίου

Πλήθος Εισηγμ. Ομολογιών	Ονομ. αξία	Σημερινό επιτόκιο	Υπολογισμός Δεδουλευμένων	Ημερ/νία Λήξης [1]	Διάρκεια (έτη)	Σημείωση	Ημερομηνία Πληρ.	Αξία τρέχοντος	Μον. Διαπρ.	Ομόλογα Ελληνικού Δημοσίου	Κατωτ Τιμή	Ανωτ Τιμή	Τιμή κλεισ.	Προηγ. Κλείσιμο-ημ/νία	Όγκος	Αξία Συναλλαγών	Τελευταία εντολή Τιμή	Αγορ./ Πώλ. Ημερομηνία
--------------------------	------------	-------------------	---------------------------	--------------------	----------------	----------	------------------	----------------	-------------	-----------------------------------	------------	-----------	-------------	------------------------	-------	-----------------	-----------------------	------------------------

Σημειώσεις Ομολόγων Ελλ. Δημοσίου

Ο Όγκος Συναλλαγών υπολογίζεται ως (Τεμάχια) * (Ονομαστική Τιμή). Η Αξία Συναλλαγών υπολογίζεται ως (Τεμάχια) * (Ονομαστική Τιμή) * (Τιμή %) + (Δεδουλευμένοι Τόκοι)

Η Αξία του τρέχοντος τοκομεριδίου για τις εκδόσεις Ονομαστικής Αξίας 0,01 ευρώ, αναφέρεται σε Ονομαστική Αξία 100 ευρώ.

FLR (= Floating Interest Rate) Ομόλογο Μεταβλητού Επιτοκίου.

[1] - Η Ημερομηνία Λήξης της τοκοφόρου περιόδου και η Ημερομηνία Πληρωμής του τοκομεριδίου.

Έντοκα Γραμμάτια & Zero Coupon Ομόλογα Ελληνικού Δημοσίου

Ημερ/νία	Διάρκειας 13 εβδομάδων									Διάρκειας 26 εβδομάδων									Διάρκειας 52 εβδομάδων								
	Ημερ/νία Λήξης	Αρχικό Επιτόκιο	Πλήθος Εισηγμένων	Ονομική αξία	Τιμή έκδοσης	Τελευταία Τιμή	Συναλλαγή Ημερομηνία	Όγκος Συναλλαγών	Σημ.	Ημερ/νία Λήξης	Αρχικό Επιτόκιο	Πλήθος Εισηγμένων	Ονομ/κή αξία	Τιμή έκδοσης	Τελευταία Τιμή	Συναλλαγή Ημερομηνία	Όγκος Συναλλαγών	Σημ.	Ημερ/νία Λήξης	Αρχικό Επιτόκιο	Πλήθος Εισηγμένων	Ονομική αξία	Τιμή έκδοσης	Τελευταία Τιμή	Συναλλαγή Ημερομηνία	Όγκος Συναλλαγών	Σημ.
14/09/2018	---	---	---	---	---	---	---	---	---	---	---	---	---	---	---	---	---	---	13/09/2019	1.09	1,000,000	1,000.00	989.10	---	---	---	---
14/12/2018	---	---	---	---	---	---	---	---	---	---	---	---	---	---	---	---	---	---	13/12/2019	1.09	1,000,000	1,000.00	989.10	---	---	---	---
15/03/2019	---	---	---	---	---	---	---	---	---	---	---	---	---	---	---	---	---	---	13/03/2020	0.95	1,000,000	1,000.00	990.50	---	---	---	---
14/06/2019	---	---	---	---	---	---	---	---	---	---	---	---	---	---	---	---	---	---	12/06/2020	0.47	1,000,000	1,000.00	995.30	---	---	---	---

Ημερήσιο Δελτίο Τιμών

Έτος: 140 Αύξων Αριθμός Συνεδρίασης: 139

Ενότητα 5: Ομόλογα Ελληνικού Δημοσίου Διαπραγματεύσιμα με τη Μέθοδο Εκφώνησης - Αντιφώνησης

Πέμπτη, 25 Ιουλίου, 2019

Ομόλογα σε Κυκλοφορία	Νόμισμα / Ελάχιστη διαπραγ.	Ημερομηνία Πληρ.	Αξία τρέχοντος τοκομεριδίου	Σημείωση	Τοκομερίδιο	Μονάδα διαπίσης	Ημερ/νία Έκδοσης	Διάρκεια (έτη)	Σημερινό επιτόκιο	Υ.Δ.Τ σε	Ομόλογα	Τελευταία τιμή προηγ.	Τελευτ. Τιμή	Εκφ. τοις μετρητοίς (€) Αγорг. / Πώλ Ημερομηνία	Συναλλαγές σε τμχ	Ελάχιστο ζωής	Μέγιστο ζωής		
0	GBP / 10	01/12	0.25	---	62	1	01/12/1928	100	2.5	360	Ε.Κ.Τ.Ε.	---	---	---	---	---	---		
103,746	GBP / 10	01/12	0.25	---	60	1	01/12/1930	98	2.5	360	Ε.Κ.Τ.Ε. σειρά	2.27	05/02/1996	2.27	Π	05/02/1996	---	2.27	2.27

Νομικών Προσώπων και Εταιρειών σε Συνάλλαγμα και Ευρο

Σημειώσεις Ομολόγων Ελλ. Δημοσίου

Υ.Δ.Τ: Υπολογισμός Δεδουλευμένων Τόκων.

FLR (= Floating Interest Rate) Ομόλογο Μεταβλητού Επιτοκίου.

Η ελάχιστη διαπραγματεύσιμη Ονομαστική Αξία για όλους τους Άυλους Τίτλους του Δημοσίου είναι τα 100 Ευρώ.

(μφρ-0)

Πίνακας Μελών Χρηματιστηρίου Αθηνών και Μελών ΕΤ.ΕΚ.

Επωνυμία	Διεύθυνση	Τηλέφωνο	Φαξ	Αγορά Μετοχών			Αγορά Παραγώγων		Μέλη ΕΤ.ΕΚ.	
				Μέλος Αγοράς	Μέλος εξ Αποστάσεως	Ειδικός Διαπρήτης	Διαπρήτης	Ειδικός Διαπρήτης	Γενικό Εκκαθιστικό	Άμεσο Εκκαθιστικό
ALPHA ΤΡΑΠΕΖΑ Α.Ε.									a	
ΛΕΩΦ. ΑΘΗΝΩΝ 103, ΑΘΗΝΑ				+30 2103436820		210-3436270				
ΣΤΑΔΙΟΥ 40, ΑΘΗΝΑ				(210)-3260000		(210)-3264116				
				(210)-3265546		(210)-3265811				
ARGUS STOCKBROKERS LTD					a		a			
ΛΕΩΦΟΡΟΣ ΔΗΜΟΣΘΕΝΗ ΣΕΒΕΡΗ 25 , ΛΕΥΚΩΣΙΑ ΚΥΠΡΟΥ				+357 22717000		0035722717070				
ATLANTIC SECURITIES LTD					a					
ΠΡΟΔΡΟΜΟΥ 37, ΛΕΥΚΩΣΙΑ ΚΥΠΡΟΥ				+357 22445400		00357 22661914				
ΑΧΟΝ ΧΡΗΜΑΤΙΣΤΗΡΙΑΚΗ Α.Ε.Π.Ε.Υ.					a		a			
ΣΤΑΔΙΟΥ 48, ΑΘΗΝΑ				+30 2103363800		210-3243903				
ΒΕΤΑ ΧΡΗΜΑΤΙΣΤΗΡΙΑΚΗ Α.Ε.Π.Ε.Υ.					a		a			a
Λ.ΑΛΕΞΑΝΔΡΑΣ & ΒΡΑΪΛΑ 29 , ΑΘΗΝΑ				+30 2106478900		210-6410139				
BNP PARIBAS SECURITIES SERVICES									a	
ΛΑΜΨΑΚΟΥ 2, ΑΘΗΝΑ				+30 2107468500		210-7468579-581				
CAPITAL ΑΧΕΠΕΥ					a		a			
ΜΗΤΡΟΠΟΛΕΩΣ 58, ΑΘΗΝΑ				+30 2103369700		+30 210 3369820				
CFS ΧΡΗΜΑΤΙΣΤΗΡΙΑΚΗ Α.Ε.Π.Ε.Υ.					a					
ΠΑΠΑΡΡΗΓΟΠΟΥΛΟΥ 3, ΑΘΗΝΑ				+30 2103360800		+30 210-3360980				
CITIGROUP GLOBAL MARKETS EUROPE AG					a	a				
REUTERWEG 16, ΦΡΑΚΝΦΟΥΡΤΗ										
CITIGROUP GLOBAL MARKETS LIMITED					a	a				
CITIGROUP CENTER , CANADA SQ., CANARY WHARF 1, LONDON				+44 02079864000						
CREDIT SUISSE SECURITIES (EUROPE) LIMITED					a	a				
CABOT SQUARE 1 , LONDON				+44 2078888888						
DEUTSCHE BANK AG					a	a				
GREAT WINCHESTER STREET 1 , LONDON				+44 20 754 54209		00441133361437				
EUROBANK EQUITIES Α.Ε.Π.Ε.Υ.					a		a	a		a
ΦΙΛΕΛΛΗΝΩΝ 10 & ΞΕΝΟΦΩΝΤΟΣ 13 , ΑΘΗΝΑ				+30 2103720000		210-3720001				
EUROCORP Α.Ε.Π.Ε.Υ.					a		a			a
ΠΛ.ΦΙΛΙΚΗΣ ΕΤΑΙΡΕΙΑΣ 14, ΑΘΗΝΑ				+30 2107263500		2107263666				
EUROTRUST ΧΡΗΜΑΤΙΣΤΗΡΙΑΚΗ Α.Ε.Π.Ε.Υ.					a					
ΣΕΒΑΣΤΟΥΠΟΛΕΩΣ 113, ΑΘΗΝΑ				+30 2103363100		+30 210-3238334				
EUROXX ΧΡΗΜΑΤΙΣΤΗΡΙΑΚΗ Α.Ε.Π.Ε.Υ.					a		a	a		a
ΠΑΛΑΙΟΛΟΓΟΥ 7, ΧΑΛΑΝΔΡΙ				(210)-6879400		(210)-6879401				
ΠΑΛΑΙΟΛΟΓΟΥ 7, ΧΑΛΑΝΔΡΙ				+30 2106879400		210-6879401				
GLOBAL CAPITAL SECURITIES & FINANCIAL SERVICES LTD					a	a				
ΛΕΩΦ. ΑΡΧΙΕΠΙΣΚΟΠΟΥ ΜΑΚΑΡΙΟΥ Γ , ΚΤΙΡΙΟ ALPHA HOUSE 50, ΛΕΥΚΩΣΙΑ				+357 22710710		357 22339332				
HSBC FRANCE									a	
Λ. ΜΕΣΟΓΕΙΩΝ 109-111, ΑΘΗΝΑ				+30 2106960000		210-6929336				
INDEX ΧΡΗΜΑΤΙΣΤΗΡΙΑΚΗ Α.Ε.Π.Ε.Υ.					a					
ΔΡΑΓΑΤΣΑΝΙΟΥ 6, ΑΘΗΝΑ				+30 2103213920		+30 210-3213216				
LAIKI FINANCIAL SERVICES LTD						a				
ΛΕΩΦ. ΒΥΡΩΝΟΣ 26, ΛΕΥΚΩΣΙΑ ΚΥΠΡΟΥ				357 22367367		357 22718567				
MEGA EQUITY SECURITIES & FINANCIAL SERVICES PUBLIC LTD					a	a				
ΛΕΩΦ. ΓΡΙΒΑ ΔΙΓΕΝΗ 42-44, ΛΕΥΚΩΣΙΑ ΚΥΠΡΟΥ				+357 22711711		357 22711811				
MERIT ΧΡΗΜΑΤΙΣΤΗΡΙΑΚΗ Α.Ε.Π.Ε.Υ.					a		a			a
ΣΟΦΟΚΛΕΟΥΣ 5, ΑΘΗΝΑ				+30 2141008800		210-3671830				
MERRILL LYNCH INTERNATIONAL					a	a				
KING EDWARD STREET 2 , LONDON				+44 20276281000						
NUNTIUS ΧΡΗΜΑΤΙΣΤΗΡΙΑΚΗ Α.Ε.Π.Ε.Υ.					a					
ΔΡΑΓΑΤΣΑΝΙΟΥ 6, ΑΘΗΝΑ				+30 2103350599		+30210-3254846				
ONE PLUS CAPITAL LIMITED					a	a				
75 PRODRΟΜΟΥ AVENUE, ONEWORLD PARKVIEW HOUSE, 3RD FLOOR 30722873760										
PROCHOICE CHRIMATISTIRIAKI LTD					a	a				
ΣΠΥΡΟΥ ΚΥΠΡΙΑΝΟΥ 57, ΛΕΥΚΩΣΙΑ ΚΥΠΡΟΥ				+357-24-661192		+357-24-662464				
SHARELINK SECURITIES & FINANCIAL SERVICES LTD					a	a				
ΘΕΟΤΟΚΗ ΜΕΓΑΡΟ ΕΛΛΗΝΑ 6 , ΛΕΥΚΩΣΙΑ ΚΥΠΡΟΥ				+357 22554200		+357 22750852				
SOCIETE GENERALE S.A.					a	a				
17 COURS VALMY 92987 PUTEAUX - LA DEFENSE , ΠΑΡΙΣΙ				+33 157290504		+33142138697				
SOLIDUS SECURITIES Α.Ε.Π.Ε.Υ.					a		a			a
ΛΟΥΙΖΗΣ ΡΙΑΝΚΟΥΡ 64, ΑΘΗΝΑ				+30 2106900600		210-6985421				
THE CYPRUS INVESTMENT & SECURITIES CORPORATION LTD					a	a				
ΛΕΩΦ. ΛΕΜΕΣΟΥ 154, ΛΕΥΚΩΣΙΑ ΚΥΠΡΟΥ				+357 22121700		357 22338800				

Πίνακας Μελών Χρηματιστηρίου Αθηνών και Μελών ΕΤ.ΕΚ.

Επωνυμία			Αγορά Μετοχών			Αγορά Παραγώγων		Μέλη ΕΤ.ΕΚ.	
Διεύθυνση	Τηλέφωνο	Φαξ	Μέλος Αγοράς	Μέλος εξ Αποστάσεως	Ειδικός Διαπρήτης	Διαπρήτης	Ειδικός Διαπρήτης	Γενικό Εκκαθ/στικό	Άμεσο Εκκαθ/στικό
UBS LIMITED				a					
FINSBURY AVENUE 1 , LONDON									
Α. ΣΑΡΡΗΣ ΧΡΗΜΑΤΙΣΤΗΡΙΑΚΗ Α.Ε.Π.Ε.Υ.			a						
ΔΡΑΓΑΤΣΑΝΙΟΥ 6, ΑΘΗΝΑ			+30 2103367700		210-3312324				
ΑΛΦΑ FINANCE ΔΕΠΕΥ			a		a	a			a
ΜΕΡΛΙΝ 5, ΑΘΗΝΑ			+30 2103677400		210-33311193				
Γ. Α. ΠΕΡΒΑΝΑΣ ΧΡΗΜΑΤΙΣΤΗΡΙΑΚΗ Α.Ε.Π.Ε.Υ.			a						
ΣΟΦΟΚΛΕΟΥΣ 7-9, ΑΘΗΝΑ			+30 2103727200		210-3210-291				
ΔΥΝΑΜΙΚΗ ΧΡΗΜΑΤΙΣΤΗΡΙΑΚΗ Α.Ε.Π.Ε.Υ			a			a			a
ΛΕΩΦ.ΣΥΓΓΡΟΥ 223 & ΤΡΑΛΛΕΩΝ 2 , ΝΕΑ ΣΜΥΡΝΗ			+30 2103677700		210-3677777				
ΕΘΝΙΚΗ ΤΡΑΠΕΖΑ ΤΗΣ ΕΛΛΑΔΟΣ Α.Ε.			a		a	a		a	
ΑΚΑΔΗΜΙΑΣ 68, ΑΘΗΝΑ			(210)-3328817		(210)-3328678				
ΑΙΟΛΟΥ 86, ΑΘΗΝΑ			(210)-3341000		(210)-3228187				
ΕΘΝΙΚΗ ΧΡΗΜΑΤΙΣΤΗΡΙΑΚΗ Α.Ε.Π.Ε.Υ.			a		a	a	a		
ΛΕΩΦ. ΚΗΦΙΣΙΑΣ, ΚΤΗΡΙΟ Α 66, ΑΘΗΝΑ			+30 2107720000		+30 210-7720002				
ΕΛΛΗΝΙΚΗ ΤΡΑΠΕΖΑ (ΕΠΕΝΔΥΣΕΙΣ) ΛΤΔ				a					
ΛΕΩΦ.ΚΥΡΙΑΚΟΥ ΜΑΤΣΗ 31 - ΤΘ 24747 , ΛΕΥΚΩΣΙΑ ΚΥΠΡΟΥ			+357 22500100		357 22500110				
ΕΛΛΗΝΟΑΜΕΡΙΚΑΝΙΚΗ ΧΡΗΜΑΤΙΣΤΗΡΙΑΚΗ Α.Ε.Π.Ε.Υ.			a		a	a			a
ΑΝΔΡΕΑ ΠΑΠΑΝΔΡΕΟΥ 27, ΑΘΗΝΑ			+30 2103311100		+30 210-3215968				
ΕΠΕΝΔΥΤΙΚΗ ΤΡΑΠΕΖΑ ΕΛΛΑΔΟΣ Α.Ε			a		a	a	a	a	
ΑΙΓΙΛΕΙΑΣ & ΠΑΡΑΔΕΙΣΟΥ 32 , ΜΑΡΟΥΣΙ			+30 2108173111		+30 210-6896325				
Ι. Χ. ΜΑΥΡΙΚΗΣ ΧΡΗΜΑΤΙΣΤΗΡΙΑΚΗ Α.Ε.Π.Ε.Υ.			a						
ΣΟΦΟΚΛΕΟΥΣ 5, ΑΘΗΝΑ			+30 2103216730		210-3217767				
ΚΑΠΠΑ ΧΡΗΜΑΤΙΣΤΗΡΙΑΚΗ Α.Ε.Π.Ε.Υ.			a			a			
ΒΑΛΛΑΩΡΙΤΟΥ 15, ΑΘΗΝΑ			+30 2103678600		+30 210-3641002				
ΚΑΡΑΜΑΝΩΦ ΧΡΗΜΑΤΙΣΤΗΡΙΑΚΗ Α.Ε.Π.Ε.Υ.			a			a			
ΠΛ. ΑΓΙΩΝ ΘΕΟΔΩΡΩΝ 2, ΑΘΗΝΑ			+30 2103212947		+30 210-3217088				
ΚΥΚΛΟΣ ΧΡΗΜΑΤΙΣΤΗΡΙΑΚΗ Α.Ε.Π.Ε.Υ.			a			a			a
ΠΑΝΕΠΙΣΤΗΜΙΟΥ 39, ΑΘΗΝΑ			+30 2103364300		+30 210-3239122				
ΛΕΩΝ ΔΕΠΟΛΑΣ ΧΡΗΜΑΤΙΣΤΗΡΙΑΚΗ Α.Ε.Π.Ε.Υ.			a		a	a			
ΧΡ. ΛΑΔΑ 1, ΑΘΗΝΑ			+30 2103213276		+30 210-3211618				
Ν. ΧΡΥΣΟΧΟΙΔΗΣ ΧΡΗΜΑΤΙΣΤΗΡΙΑΚΗ Α.Ε.Π.Ε.Υ.			a			a			a
ΣΟΦΟΚΛΕΟΥΣ 7-9, ΑΘΗΝΑ			+30 2103213913		+30 210-3216115				
ΠΑΝΤΕΛΑΚΗΣ ΧΡΗΜΑΤΙΣΤΗΡΙΑΚΗ Α.Ε.Π.Ε.Υ			a		a	a	a		
ΕΘΝΙΚΗΣ ΑΝΤΙΣΤΑΣΕΩΣ Β 57, ΧΑΛΑΝΔΡΙ			+30 2106965000		210-6929550				
ΠΕΙΡΑΙΩΣ Α.Ε.Π.Ε.Υ.			a		a	a	a		a
ΣΤΑΔΙΟΥ 10, ΑΘΗΝΑ			+30 2103354100		210-3354170				
ΠΗΓΑΣΟΣ ΧΡΗΜΑΤΙΣΤΗΡΙΑΚΗ Α.Ε.Π.Ε.Υ.			a			a			
ΒΑΛΛΑΩΡΙΤΟΥ & ΑΜΕΡΙΚΗΣ 17 , ΑΘΗΝΑ			+30 2103670700		+30 210-3670760				
ΣΤ. ΕΜ. ΛΑΥΡΕΝΤΑΚΗΣ ΧΡΗΜΑΤΙΣΤΗΡΙΑΚΗ Α.Ε.Π.Ε.Υ.			a			a			
ΣΟΦΟΚΛΕΟΥΣ 7-9, ΑΘΗΝΑ			+30 2103213336		+30 210-3246572				
ΤΡΑΠΕΖΑ EUROBANK ERGASIAS A.E.								a	
ΟΘΩΝΟΣ 8, ΑΘΗΝΑ			(210)-3337969		(210)-3245916				
			(210)-3337000		(210)-3233866				
ΟΘΩΝΟΣ 8, ΑΘΗΝΑ			+30 2103337000		210-3245916				
ΤΡΑΠΕΖΑ ΠΕΙΡΑΙΩΣ Α.Ε.			a			a		a	
ΑΜΕΡΙΚΗΣ 4, ΑΘΗΝΑ			(210)-3335000		(210)-3335079				
			(210)-3335918		(210)-3254207				
ΑΜΕΡΙΚΗΣ 4, ΑΘΗΝΑ			+30 2103335000		210-3335079				

Πίνακας Μετοχών Υπό Ειδική Διαπραγμάτευση

Χρεόγραφο	Κατηγορία Διαπραγμάτευσης
Ειδικός Διαπραγματευτής	Έναρξη Ειδικής Διαπραγμάτευσης
A.S. COMPANY (ΚΟ)	Κύρια Αγορά
EUROBANK EQUITIES Α.Ε.Π.Ε.Υ.	01/04/2019
ALPHA BANK (ΚΟ)	Κύρια Αγορά
EUROBANK EQUITIES Α.Ε.Π.Ε.Υ.	24/10/2012
MERIT ΧΡΗΜΑΤΙΣΤΗΡΙΑΚΗ Α.Ε.Π.Ε.Υ.	03/09/2013
ΑΛΦΑ FINANCE ΑΕΠΕΥ	29/02/2016
ΕΘΝΙΚΗ ΧΡΗΜΑΤΙΣΤΗΡΙΑΚΗ Α.Ε.Π.Ε.Υ.	15/01/2013
ΕΛΛΗΝΟΑΜΕΡΙΚΑΝΙΚΗ ΧΡΗΜΑΤΙΣΤΗΡΙΑΚΗ Α.Ε.Π.Ε.Υ.	06/02/2019
ΛΕΩΝ ΔΕΠΟΛΑΣ ΧΡΗΜΑΤΙΣΤΗΡΙΑΚΗ Α.Ε.Π.Ε.Υ.	04/01/2016
ΠΕΙΡΑΙΩΣ Α.Ε.Π.Ε.Υ.	28/05/2013
ΑΤΤΙΚΑ ΣΥΜΜΕΤΟΧΩΝ (ΚΟ)	Κύρια Αγορά
ΕΛΛΗΝΟΑΜΕΡΙΚΑΝΙΚΗ ΧΡΗΜΑΤΙΣΤΗΡΙΑΚΗ Α.Ε.Π.Ε.Υ.	28/12/2017
ΑΤΤΙΚΑ BANK Α.Τ.Ε. (ΚΟ)	Κύρια Αγορά
EUROXX ΧΡΗΜΑΤΙΣΤΗΡΙΑΚΗ Α.Ε.Π.Ε.Υ.	22/01/2016
ΠΕΙΡΑΙΩΣ Α.Ε.Π.Ε.Υ.	20/09/2017
AUTOHELLAS (ΚΟ)	Κύρια Αγορά
EUROXX ΧΡΗΜΑΤΙΣΤΗΡΙΑΚΗ Α.Ε.Π.Ε.Υ.	02/07/2018
ΑΛΦΑ FINANCE ΑΕΠΕΥ	01/07/2019
BYTE COMPUTER (ΚΟ)	Κύρια Αγορά
MERIT ΧΡΗΜΑΤΙΣΤΗΡΙΑΚΗ Α.Ε.Π.Ε.Υ.	04/08/2013
CENERGY HOLDINGS (ΚΑ)	Κύρια Αγορά
EUROBANK EQUITIES Α.Ε.Π.Ε.Υ.	02/01/2017
ΑΛΦΑ FINANCE ΑΕΠΕΥ	02/01/2017
CNL CAPITAL (ΚΟ)	Κύρια Αγορά
MERIT ΧΡΗΜΑΤΙΣΤΗΡΙΑΚΗ Α.Ε.Π.Ε.Υ.	01/10/2018
COCA-COLA HBC AG (ΚΟ)	Κύρια Αγορά
EUROBANK EQUITIES Α.Ε.Π.Ε.Υ.	23/10/2013
ΕΘΝΙΚΗ ΧΡΗΜΑΤΙΣΤΗΡΙΑΚΗ Α.Ε.Π.Ε.Υ.	29/04/2013
ΠΕΙΡΑΙΩΣ Α.Ε.Π.Ε.Υ.	04/05/2015
FOURLIS ΣΥΜΜΕΤΟΧΩΝ (ΚΟ)	Κύρια Αγορά
EUROBANK EQUITIES Α.Ε.Π.Ε.Υ.	01/12/2016
EUROXX ΧΡΗΜΑΤΙΣΤΗΡΙΑΚΗ Α.Ε.Π.Ε.Υ.	01/12/2016
ΠΕΙΡΑΙΩΣ Α.Ε.Π.Ε.Υ.	06/03/2017
INTERCONTINENTAL (ΚΟ)	Κύρια Αγορά
ΛΕΩΝ ΔΕΠΟΛΑΣ ΧΡΗΜΑΤΙΣΤΗΡΙΑΚΗ Α.Ε.Π.Ε.Υ.	03/06/2019
INTRACOM HOLDINGS (ΚΟ)	Κύρια Αγορά
ΑΛΦΑ FINANCE ΑΕΠΕΥ	03/08/2018
ΛΕΩΝ ΔΕΠΟΛΑΣ ΧΡΗΜΑΤΙΣΤΗΡΙΑΚΗ Α.Ε.Π.Ε.Υ.	08/10/2018
JUMBO (ΚΟ)	Κύρια Αγορά
MERIT ΧΡΗΜΑΤΙΣΤΗΡΙΑΚΗ Α.Ε.Π.Ε.Υ.	06/11/2017
ΠΕΙΡΑΙΩΣ Α.Ε.Π.Ε.Υ.	06/03/2017
LAMDA DEVELOPMENT (ΚΟ)	Κύρια Αγορά
EUROBANK EQUITIES Α.Ε.Π.Ε.Υ.	08/12/2014
ΠΑΝΤΕΛΑΚΗΣ ΧΡΗΜΑΤΙΣΤΗΡΙΑΚΗ Α.Ε.Π.Ε.Υ.	06/11/2017
ΠΕΙΡΑΙΩΣ Α.Ε.Π.Ε.Υ.	29/06/2017
MARFIN INVESTMENT GROUP (ΚΟ)	Κύρια Αγορά
ΠΕΙΡΑΙΩΣ Α.Ε.Π.Ε.Υ.	02/02/2013
MLS ΠΛΗΡΟΦΟΡΙΚΗ (ΚΟ)	Κύρια Αγορά
ΕΛΛΗΝΟΑΜΕΡΙΚΑΝΙΚΗ ΧΡΗΜΑΤΙΣΤΗΡΙΑΚΗ Α.Ε.Π.Ε.Υ.	07/12/2015
PROFILE (ΚΟ)	Κύρια Αγορά
ΠΑΝΤΕΛΑΚΗΣ ΧΡΗΜΑΤΙΣΤΗΡΙΑΚΗ Α.Ε.Π.Ε.Υ.	01/07/2019
QUALITY & RELIABILITY (ΚΟ)	Κύρια Αγορά
ΒΕΤΑ ΧΡΗΜΑΤΙΣΤΗΡΙΑΚΗ Α.Ε.Π.Ε.Υ.	20/08/2014
QUEST ΣΥΜΜΕΤΟΧΩΝ (ΚΟ)	Κύρια Αγορά
ΒΕΤΑ ΧΡΗΜΑΤΙΣΤΗΡΙΑΚΗ Α.Ε.Π.Ε.Υ.	26/03/2018
EUROBANK EQUITIES Α.Ε.Π.Ε.Υ.	28/01/2019
VIOTALCO SA/NV (ΚΑ)	Κύρια Αγορά
EUROBANK EQUITIES Α.Ε.Π.Ε.Υ.	01/01/2017
MERIT ΧΡΗΜΑΤΙΣΤΗΡΙΑΚΗ Α.Ε.Π.Ε.Υ.	17/03/2014
ΑΛΦΑ FINANCE ΑΕΠΕΥ	17/02/2014
ΑΒΑΞ Α.Ε. (ΚΟ)	Κύρια Αγορά
EUROBANK EQUITIES Α.Ε.Π.Ε.Υ.	14/12/2015
ΑΔΜΗΕ ΣΥΜΜΕΤΟΧΩΝ Α.Ε. (ΚΟ)	Κύρια Αγορά
ΠΕΙΡΑΙΩΣ Α.Ε.Π.Ε.Υ.	29/06/2017
ΑΛΟΥΜΥΛ (ΚΟ)	Κύρια Αγορά
ΒΕΤΑ ΧΡΗΜΑΤΙΣΤΗΡΙΑΚΗ Α.Ε.Π.Ε.Υ.	18/07/2013
ΓΕΚ ΤΕΡΝΑ (ΚΟ)	Κύρια Αγορά
ΕΛΛΗΝΟΑΜΕΡΙΚΑΝΙΚΗ ΧΡΗΜΑΤΙΣΤΗΡΙΑΚΗ Α.Ε.Π.Ε.Υ.	07/09/2015

Πίνακας Μετοχών Υπό Ειδική Διαπραγμάτευση

Χρεόγραφο	Κατηγορία Διαπραγμάτευσης
Ειδικός Διαπραγματευτής	Έναρξη Ειδικής Διαπραγμάτευσης
ΔΕΗ (ΚΟ)	Κύρια Αγορά
EUROBANK EQUITIES Α.Ε.Π.Ε.Υ.	23/10/2012
MERIT ΧΡΗΜΑΤΙΣΤΗΡΙΑΚΗ Α.Ε.Π.Ε.Υ.	06/11/2017
ΑΛΦΑ FINANCE ΑΕΠΕΥ	23/07/2018
ΑΛΦΑ FINANCE ΑΕΠΕΥ	08/01/2013
ΕΘΝΙΚΗ ΧΡΗΜΑΤΙΣΤΗΡΙΑΚΗ Α.Ε.Π.Ε.Υ.	26/03/2013
ΠΕΙΡΑΙΩΣ Α.Ε.Π.Ε.Υ.	28/09/2013
ΕΘΝΙΚΗ ΤΡΑΠΕΖΑ (ΚΟ)	Κύρια Αγορά
EUROBANK EQUITIES Α.Ε.Π.Ε.Υ.	24/10/2012
MERIT ΧΡΗΜΑΤΙΣΤΗΡΙΑΚΗ Α.Ε.Π.Ε.Υ.	03/09/2013
ΑΛΦΑ FINANCE ΑΕΠΕΥ	08/01/2013
ΕΘΝΙΚΗ ΧΡΗΜΑΤΙΣΤΗΡΙΑΚΗ Α.Ε.Π.Ε.Υ.	28/02/2013
ΕΛΛΗΝΟΑΜΕΡΙΚΑΝΙΚΗ ΧΡΗΜΑΤΙΣΤΗΡΙΑΚΗ Α.Ε.Π.Ε.Υ.	25/07/2014
ΛΕΩΝ ΔΕΠΟΛΑΣ ΧΡΗΜΑΤΙΣΤΗΡΙΑΚΗ Α.Ε.Π.Ε.Υ.	20/04/2015
ΠΕΙΡΑΙΩΣ Α.Ε.Π.Ε.Υ.	08/09/2013
ΕΚΤΕΡ (ΚΟ)	Κύρια Αγορά
EUROBANK EQUITIES Α.Ε.Π.Ε.Υ.	16/10/2017
ΛΕΩΝ ΔΕΠΟΛΑΣ ΧΡΗΜΑΤΙΣΤΗΡΙΑΚΗ Α.Ε.Π.Ε.Υ.	21/05/2018
ΕΛΑΣΤΡΟΝ (ΚΟ)	Κύρια Αγορά
ΛΕΩΝ ΔΕΠΟΛΑΣ ΧΡΗΜΑΤΙΣΤΗΡΙΑΚΗ Α.Ε.Π.Ε.Υ.	20/02/2017
ΕΛΒΑΛΧΑΛΚΟΡ (ΚΑ)	Κύρια Αγορά
EUROBANK EQUITIES Α.Ε.Π.Ε.Υ.	07/05/2018
ΑΛΦΑ FINANCE ΑΕΠΕΥ	07/05/2018
ΕΛΛΑΚΤΩΡ (ΚΟ)	Κύρια Αγορά
EUROXX ΧΡΗΜΑΤΙΣΤΗΡΙΑΚΗ Α.Ε.Π.Ε.Υ.	24/09/2018
ΑΛΦΑ FINANCE ΑΕΠΕΥ	14/03/2019
ΕΘΝΙΚΗ ΧΡΗΜΑΤΙΣΤΗΡΙΑΚΗ Α.Ε.Π.Ε.Υ.	25/06/2013
ΕΛΛΗΝΟΑΜΕΡΙΚΑΝΙΚΗ ΧΡΗΜΑΤΙΣΤΗΡΙΑΚΗ Α.Ε.Π.Ε.Υ.	14/01/2019
ΠΕΙΡΑΙΩΣ Α.Ε.Π.Ε.Υ.	22/10/2018
ΕΛΛΗΝ. ΧΡΗΜΑΤΙΣΤΗΡΙΑ Χ.Α. (ΚΟ)	Κύρια Αγορά
ΕΘΝΙΚΗ ΧΡΗΜΑΤΙΣΤΗΡΙΑΚΗ Α.Ε.Π.Ε.Υ.	25/06/2013
ΠΕΙΡΑΙΩΣ Α.Ε.Π.Ε.Υ.	04/05/2015
ΕΛΛΗΝΙΚΑ ΠΕΤΡΕΛΑΙΑ (ΚΟ)	Κύρια Αγορά
ΕΛΛΗΝΟΑΜΕΡΙΚΑΝΙΚΗ ΧΡΗΜΑΤΙΣΤΗΡΙΑΚΗ Α.Ε.Π.Ε.Υ.	14/09/2015
ΠΕΙΡΑΙΩΣ Α.Ε.Π.Ε.Υ.	20/03/2017
ΕΛΤΟΝ (ΚΟ)	Κύρια Αγορά
ΒΕΤΑ ΧΡΗΜΑΤΙΣΤΗΡΙΑΚΗ Α.Ε.Π.Ε.Υ.	03/09/2013
ΛΕΩΝ ΔΕΠΟΛΑΣ ΧΡΗΜΑΤΙΣΤΗΡΙΑΚΗ Α.Ε.Π.Ε.Υ.	01/04/2019
ΕΥΔΑΠ (ΚΟ)	Κύρια Αγορά
EUROBANK EQUITIES Α.Ε.Π.Ε.Υ.	10/06/2019
ΕΥΡΩΠΑΪΚΗ ΠΙΣΤΗ (ΚΟ)	Κύρια Αγορά
EUROBANK EQUITIES Α.Ε.Π.Ε.Υ.	08/07/2019
ΠΑΝΤΕΛΑΚΗΣ ΧΡΗΜΑΤΙΣΤΗΡΙΑΚΗ Α.Ε.Π.Ε.Υ.	15/07/2019
ΙΚΤΙΝΟΣ ΕΛΛΑΣ (ΚΟ)	Κύρια Αγορά
EUROBANK EQUITIES Α.Ε.Π.Ε.Υ.	25/02/2019
ΑΛΦΑ FINANCE ΑΕΠΕΥ	01/04/2019
ΕΘΝΙΚΗ ΧΡΗΜΑΤΙΣΤΗΡΙΑΚΗ Α.Ε.Π.Ε.Υ.	24/07/2019
ΙΝΤΡΑΛΟΤ (ΚΟ)	Κύρια Αγορά
ΒΕΤΑ ΧΡΗΜΑΤΙΣΤΗΡΙΑΚΗ Α.Ε.Π.Ε.Υ.	10/04/2017
EUROBANK EQUITIES Α.Ε.Π.Ε.Υ.	18/12/2017
EUROXX ΧΡΗΜΑΤΙΣΤΗΡΙΑΚΗ Α.Ε.Π.Ε.Υ.	12/06/2017
ΕΛΛΗΝΟΑΜΕΡΙΚΑΝΙΚΗ ΧΡΗΜΑΤΙΣΤΗΡΙΑΚΗ Α.Ε.Π.Ε.Υ.	30/05/2018
ΠΑΝΤΕΛΑΚΗΣ ΧΡΗΜΑΤΙΣΤΗΡΙΑΚΗ Α.Ε.Π.Ε.Υ.	07/05/2018
ΠΕΙΡΑΙΩΣ Α.Ε.Π.Ε.Υ.	28/09/2013
ΚΑΝΑΚΗΣ Σ. (ΚΟ)	Κύρια Αγορά
ΒΕΤΑ ΧΡΗΜΑΤΙΣΤΗΡΙΑΚΗ Α.Ε.Π.Ε.Υ.	26/03/2009
ΒΕΤΑ ΧΡΗΜΑΤΙΣΤΗΡΙΑΚΗ Α.Ε.Π.Ε.Υ.	01/10/2013
ΚΛΟΥΚΙΝΑΣ - ΛΑΠΠΑΣ (ΚΟ)	Κύρια Αγορά
ΒΕΤΑ ΧΡΗΜΑΤΙΣΤΗΡΙΑΚΗ Α.Ε.Π.Ε.Υ.	22/09/2014
ΚΡΙ - ΚΡΙ (ΚΟ)	Κύρια Αγορά
EUROBANK EQUITIES Α.Ε.Π.Ε.Υ.	07/05/2018
ΛΕΩΝ ΔΕΠΟΛΑΣ ΧΡΗΜΑΤΙΣΤΗΡΙΑΚΗ Α.Ε.Π.Ε.Υ.	16/01/2017
ΛΑΜΨΑ (ΚΟ)	Κύρια Αγορά
ΛΕΩΝ ΔΕΠΟΛΑΣ ΧΡΗΜΑΤΙΣΤΗΡΙΑΚΗ Α.Ε.Π.Ε.Υ.	16/01/2017

Πίνακας Μετοχών Υπό Ειδική Διαπραγμάτευση

Χρεόγραφο	Κατηγορία Διαπραγμάτευσης
Ειδικός Διαπραγματευτής	Έναρξη Ειδικής Διαπραγμάτευσης
ΜΟΤΟΡ ΟΙΛ (ΚΟ)	Κύρια Αγορά
MERIT ΧΡΗΜΑΤΙΣΤΗΡΙΑΚΗ Α.Ε.Π.Ε.Υ.	25/02/2019
ΕΘΝΙΚΗ ΧΡΗΜΑΤΙΣΤΗΡΙΑΚΗ Α.Ε.Π.Ε.Υ.	17/02/2014
ΕΛΛΗΝΟΑΜΕΡΙΚΑΝΙΚΗ ΧΡΗΜΑΤΙΣΤΗΡΙΑΚΗ Α.Ε.Π.Ε.Υ.	01/09/2014
ΛΕΩΝ ΔΕΠΟΛΑΣ ΧΡΗΜΑΤΙΣΤΗΡΙΑΚΗ Α.Ε.Π.Ε.Υ.	01/04/2019
ΠΕΙΡΑΙΩΣ Α.Ε.Π.Ε.Υ.	04/05/2015
ΜΥΤΙΛΗΝΑΙΟΣ (ΚΟ)	Κύρια Αγορά
EUROBANK EQUITIES Α.Ε.Π.Ε.Υ.	20/09/2017
MERIT ΧΡΗΜΑΤΙΣΤΗΡΙΑΚΗ Α.Ε.Π.Ε.Υ.	25/02/2019
ΑΛΦΑ FINANCE ΑΕΠΕΥ	15/04/2019
ΕΘΝΙΚΗ ΧΡΗΜΑΤΙΣΤΗΡΙΑΚΗ Α.Ε.Π.Ε.Υ.	25/06/2013
ΠΕΙΡΑΙΩΣ Α.Ε.Π.Ε.Υ.	04/05/2015
ΟΛΠ (ΚΟ)	Κύρια Αγορά
EUROBANK EQUITIES Α.Ε.Π.Ε.Υ.	06/02/2019
ΟΠΑΠ (ΚΟ)	Κύρια Αγορά
EUROBANK EQUITIES Α.Ε.Π.Ε.Υ.	24/10/2012
MERIT ΧΡΗΜΑΤΙΣΤΗΡΙΑΚΗ Α.Ε.Π.Ε.Υ.	20/03/2017
ΑΛΦΑ FINANCE ΑΕΠΕΥ	08/01/2013
ΕΘΝΙΚΗ ΧΡΗΜΑΤΙΣΤΗΡΙΑΚΗ Α.Ε.Π.Ε.Υ.	15/01/2013
ΕΛΛΗΝΟΑΜΕΡΙΚΑΝΙΚΗ ΧΡΗΜΑΤΙΣΤΗΡΙΑΚΗ Α.Ε.Π.Ε.Υ.	25/07/2014
ΠΕΙΡΑΙΩΣ Α.Ε.Π.Ε.Υ.	04/05/2015
ΟΤΕ (ΚΟ)	Κύρια Αγορά
EUROBANK EQUITIES Α.Ε.Π.Ε.Υ.	24/10/2012
MERIT ΧΡΗΜΑΤΙΣΤΗΡΙΑΚΗ Α.Ε.Π.Ε.Υ.	20/03/2017
ΑΛΦΑ FINANCE ΑΕΠΕΥ	08/01/2013
ΕΘΝΙΚΗ ΧΡΗΜΑΤΙΣΤΗΡΙΑΚΗ Α.Ε.Π.Ε.Υ.	01/12/2012
ΕΛΛΗΝΟΑΜΕΡΙΚΑΝΙΚΗ ΧΡΗΜΑΤΙΣΤΗΡΙΑΚΗ Α.Ε.Π.Ε.Υ.	25/07/2014
ΛΕΩΝ ΔΕΠΟΛΑΣ ΧΡΗΜΑΤΙΣΤΗΡΙΑΚΗ Α.Ε.Π.Ε.Υ.	01/04/2019
ΠΕΙΡΑΙΩΣ Α.Ε.Π.Ε.Υ.	08/09/2013
ΠΑΠΟΥΤΣΑΝΗΣ (ΚΟ)	Κύρια Αγορά
ΒΕΤΑ ΧΡΗΜΑΤΙΣΤΗΡΙΑΚΗ Α.Ε.Π.Ε.Υ.	25/11/2013
ΑΛΦΑ FINANCE ΑΕΠΕΥ	19/11/2018
ΠΕΙΡΑΙΩΣ ΤΡΑΠΕΖΑ (ΚΟ)	Κύρια Αγορά
EUROBANK EQUITIES Α.Ε.Π.Ε.Υ.	23/10/2012
EUROXX ΧΡΗΜΑΤΙΣΤΗΡΙΑΚΗ Α.Ε.Π.Ε.Υ.	15/02/2016
MERIT ΧΡΗΜΑΤΙΣΤΗΡΙΑΚΗ Α.Ε.Π.Ε.Υ.	16/09/2013
ΑΛΦΑ FINANCE ΑΕΠΕΥ	15/04/2019
ΕΘΝΙΚΗ ΧΡΗΜΑΤΙΣΤΗΡΙΑΚΗ Α.Ε.Π.Ε.Υ.	02/06/2013
ΕΛΛΗΝΟΑΜΕΡΙΚΑΝΙΚΗ ΧΡΗΜΑΤΙΣΤΗΡΙΑΚΗ Α.Ε.Π.Ε.Υ.	14/01/2019
ΠΕΙΡΑΙΩΣ Α.Ε.Π.Ε.Υ.	16/02/2013
ΠΕΤΡΟΠΟΥΛΟΣ ΠΕΤΡΟΣ (ΚΟ)	Κύρια Αγορά
EUROBANK EQUITIES Α.Ε.Π.Ε.Υ.	01/04/2019
ΠΛΑΙΣΙΟ COMPUTERS (ΚΟ)	Κύρια Αγορά
ΒΕΤΑ ΧΡΗΜΑΤΙΣΤΗΡΙΑΚΗ Α.Ε.Π.Ε.Υ.	05/05/2014
EUROBANK EQUITIES Α.Ε.Π.Ε.Υ.	02/03/2015
ΠΛΑΣΤΙΚΑ ΘΡΑΚΗΣ (ΚΟ)	Κύρια Αγορά
EUROBANK EQUITIES Α.Ε.Π.Ε.Υ.	26/03/2018
ΑΛΦΑ FINANCE ΑΕΠΕΥ	26/03/2018
ΣΑΡΑΝΤΗΣ ΓΡ. (ΚΟ)	Κύρια Αγορά
ΒΕΤΑ ΧΡΗΜΑΤΙΣΤΗΡΙΑΚΗ Α.Ε.Π.Ε.Υ.	14/05/2013
EUROBANK EQUITIES Α.Ε.Π.Ε.Υ.	24/10/2016
ΤΙΤΑΝ (ΚΟ)	Κύρια Αγορά
EUROBANK EQUITIES Α.Ε.Π.Ε.Υ.	12/03/2019
ΕΘΝΙΚΗ ΧΡΗΜΑΤΙΣΤΗΡΙΑΚΗ Α.Ε.Π.Ε.Υ.	17/02/2014
ΠΑΝΤΕΛΑΚΗΣ ΧΡΗΜΑΤΙΣΤΗΡΙΑΚΗ Α.Ε.Π.Ε.Υ.	14/03/2019
ΠΕΙΡΑΙΩΣ Α.Ε.Π.Ε.Υ.	04/05/2015
ΤΡΑΠΕΖΑ EUROBANK ERGASIAS (ΚΟ)	Κύρια Αγορά
EUROBANK EQUITIES Α.Ε.Π.Ε.Υ.	01/06/2013
MERIT ΧΡΗΜΑΤΙΣΤΗΡΙΑΚΗ Α.Ε.Π.Ε.Υ.	06/11/2017
ΑΛΦΑ FINANCE ΑΕΠΕΥ	08/01/2013
ΕΘΝΙΚΗ ΧΡΗΜΑΤΙΣΤΗΡΙΑΚΗ Α.Ε.Π.Ε.Υ.	01/01/2017
ΕΛΛΗΝΟΑΜΕΡΙΚΑΝΙΚΗ ΧΡΗΜΑΤΙΣΤΗΡΙΑΚΗ Α.Ε.Π.Ε.Υ.	25/07/2014
ΠΕΙΡΑΙΩΣ Α.Ε.Π.Ε.Υ.	28/09/2013

Γνωστοποιήσεις Συναλλαγών - Κατάλογος Υπόχρεων Προσώπων

Ημερομηνία Υποβολής [1]	Επωνυμία	Λόγος Υποβολής [2]	Υπόχρεος	Ιδιότητα Υποχρέου	Σχέση με τον Υπόχρεο	Ημερομηνία Συναλλαγής	Αγορά	Όγκος Συναλλαγών	Αξία Συναλλαγών	Φύση Συναλλαγής [3]	Είδος Χρηματικού μέσου	Παρατηρήσεις [4]
25/07/2019	ΣΦΑΚΙΑΝΑΚΗΣ Α.Ε.Β.Ε.	A	ΤΑΚΗ ΣΤΑΥΡΟΣ	Πρόεδρος κ Διευθ. Σύμβουλος	Ο ίδιος	24/07/2019	ΑΞΙΩΝ ΧΑ	2,260	768.40	A	Μετοχή	1

Σημειώσεις Γνωστοποιήσεων Συναλλαγών

Για περισσότερες πληροφορίες επί των γνωστοποιήσεων συναλλαγών επισκεφτείτε την ιστοσελίδα <http://athexgroup.gr/el/web/guest/companies-info-trade-notifications>

[1] - Η Ημερομηνία Υποβολής αφορά την Ημερομηνία που η Γνωστοποίηση παρελήφθει από το Χ.Α.

[2] - Λόγος Υποβολής: Α: Πρόσωπο που ασκεί Διευθυντικά καθήκοντα, Β: Πρόσωπο που έχει στενό δεσμό με πρόσωπο που ασκεί Διευθυντικά καθήκοντα.

[3] - Φύση Συναλλαγής: Α: Αγορά, Π: Πώληση.

[4] - Παρατηρήσεις: 1 - Λόγω Συμμετοχής σε ΑΜΚ, 2 - Λόγω Εξάσκησης Δικαιώματος Προαίρεσης αγοράς μετοχών που παρέχεται στο προσωπικό, 3 - Λόγω Δωρεάς, 4 - Λόγω Συγχώνευσης ή Διάσπασης κλπ, 5 - Λόγω Μετατροπής ή Ανταλλαγής Ομολογιών, 6 - Ανταλλαγή λόγω Προαιρετικής Δημόσιας Πρότασης.

Υποκείμενη Αγορά				Αγορά Παραγώγων													
Ανωτ Τιμή	Κατωτ Τιμή	Τιμή κλεισ.	Μεταβ.	Μήνας Παράδοσης	Άνοιγμα	Ανωτ Τιμή	Κατωτ Τιμή	Τελ Τιμή	Τιμή κλεισ.	Τελευταία ζήτηση	Τελευταία προσφορά	Τιμή Εκκαθάρισης ¹	Υψηλό ζωής	Χαμηλό ζωής	Πράξεις	Όγκος	Ανοικτές θέσεις
FTSE/X.A. Large Cap				(Μονάδα Διαπραγμάτευσης: 1 Μονάδα Δείκτη x 2€, Χρηματικός Διακανονισμός)													
2,208.50	2,157.49	2,191.84	1.59%	Αύγουστος 2019	2,184.00	2,231.00	2,178.00	2,203.00	2,203.00	---	---		2,271.00	---	614	2,709	16,408
				Σεπτέμβριος 2019	2,185.00	2,234.00	2,180.00	2,206.50	2,206.50	---	---		2,234.00	---	58	560	210
				Οκτώβριος 2019	---	---	---	---	2,167.75	---	---		---	---	---	---	---
				Δεκέμβριος 2019	---	---	---	---	2,175.25	---	---		---	---	---	---	---
				Μάρτιος 2020	---	---	---	---	2,186.25	---	---		---	---	---	---	---
				Ιούνιος 2020	---	---	---	---	2,197.25	---	---		---	---	---	---	---

Σημειώσεις Παραγώγων

Τις τιμές εκκαθάρισης και τις τελικές ανοικτές θέσεις μπορείτε να τις ανακτήσετε στο ακόλουθο path <http://www.helex.gr/el/web/guest/statistics-end-of-day-derivatives>

Υποκείμενη Αγορά				Αγορά Παραγώγων													
Ανωτ Τιμή	Κατωτ Τιμή	Τιμή κλεισ.	Μεταβ.	Μήνας Παράδοσης	Άνοιγμα	Ανωτ Τιμή	Κατωτ Τιμή	Τελ Τιμή	Τιμή κλεισ.	Τελευταία ζήτηση	Τελευταία προσφορά	Τιμή Εκκαθάρισης*	Υψηλό ζωής	Χαμηλό ζωής	Πράξεις	Όγκος	Ανοικτές θέσεις
ALPHA BANK (ΚΟ)				(Μέγεθος Συμβολαίου: 100 Χρεόγραφα, Φυσική Παράδοση)													
1.66	1.615	1.629	1.62%	Σεπτέμβριος 2019	1.64	1.68	1.63	1.64	1.64	---	---	---	1.92	---	280	4,307	67,303
				Δεκέμβριος 2019	---	---	---	---	1.62	---	---	---	---	---	---	---	---
				Μάρτιος 2020	---	---	---	---	1.62	---	---	---	---	---	---	---	---
				Ιούνιος 2020	---	---	---	---	1.63	---	---	---	---	---	---	---	---
ATTICA BANK A.T.E. (ΚΟ)				(Μέγεθος Συμβολαίου: 100 Χρεόγραφα, Φυσική Παράδοση)													
0.4265	0.411	0.422	2.80%	Σεπτέμβριος 2019	0.420	0.426	0.411	0.411	0.411	---	---	---	0.616	---	12	63	7,852
				Δεκέμβριος 2019	---	---	---	---	0.414	---	---	---	---	---	---	---	---
				Μάρτιος 2020	---	---	---	---	0.416	---	---	---	---	---	---	---	---
				Ιούνιος 2020	---	---	---	---	0.418	---	---	---	---	---	---	---	---
CENERGY HOLDINGS (ΚΑ)				(Μέγεθος Συμβολαίου: 100 Χρεόγραφα, Φυσική Παράδοση)													
1.61	1.542	1.56	-2.38%	Σεπτέμβριος 2019	1.61	1.63	1.57	1.57	1.57	---	---	---	1.63	---	38	231	10,319
				Δεκέμβριος 2019	---	---	---	---	1.61	---	---	---	---	---	---	---	---
				Μάρτιος 2020	---	---	---	---	1.62	---	---	---	---	---	---	---	---
				Ιούνιος 2020	---	---	---	---	1.63	---	---	---	---	---	---	---	---
COCA-COLA HBC AG (ΚΟ)				(Μέγεθος Συμβολαίου: 100 Χρεόγραφα, Φυσική Παράδοση)													
31.66	30.82	31.38	1.72%	Σεπτέμβριος 2019	31.19	31.79	31.19	31.28	31.28	---	---	---	33.35	---	20	35	431
				Δεκέμβριος 2019	---	---	---	---	31.11	---	---	---	---	---	---	---	---
				Μάρτιος 2020	---	---	---	---	31.26	---	---	---	---	---	---	---	---
				Ιούνιος 2020	---	---	---	---	31.42	---	---	---	---	---	---	---	---
FOURLIS ΣΥΜΜΕΤΟΧΩΝ (ΚΟ)				(Μέγεθος Συμβολαίου: 102 Χρεόγραφα, Φυσική Παράδοση)													
5.75	5.42	5.74	6.30%	Σεπτέμβριος 2019	5.53	5.72	5.53	5.70	5.70	---	---	---	5.72	5.41	43	108	577
				Δεκέμβριος 2019	---	---	---	---	5.44	---	---	---	---	---	---	---	---
				Μάρτιος 2020	---	---	---	---	5.47	---	---	---	---	---	---	---	---
				Ιούνιος 2020	---	---	---	---	5.50	---	---	---	---	---	---	---	---
INTRACOM HOLDINGS (ΚΟ)				(Μέγεθος Συμβολαίου: 100 Χρεόγραφα, Φυσική Παράδοση)													
1.194	1.152	1.152	-0.69%	Σεπτέμβριος 2019	1.19	1.22	1.17	1.17	1.17	---	---	---	1.24	---	9	81	3,579
				Δεκέμβριος 2019	---	---	---	---	1.17	---	---	---	---	---	---	---	---
				Μάρτιος 2020	---	---	---	---	1.18	---	---	---	---	---	---	---	---
				Ιούνιος 2020	---	---	---	---	1.18	---	---	---	---	---	---	---	---
JUMBO (ΚΟ)				(Μέγεθος Συμβολαίου: 100 Χρεόγραφα, Φυσική Παράδοση)													
18.01	17.47	17.99	3.57%	Σεπτέμβριος 2019	18.00	18.00	17.99	17.99	17.99	---	---	---	18.80	---	4	10	413
				Δεκέμβριος 2019	---	---	---	---	17.51	---	---	---	16.75	---	---	---	13
				Μάρτιος 2020	---	---	---	---	17.60	---	---	---	---	---	---	---	---
				Ιούνιος 2020	---	---	---	---	17.69	---	---	---	---	---	---	---	---

Σημειώσεις Παραγώγων

Τις τιμές εκκαθάρισης και τις τελικές ανοικτές θέσεις μπορείτε να τις ανακτήσετε στο ακόλουθο path <http://www.helex.gr/el/web/guest/statistics-end-of-day-derivatives>

Υποκείμενη Αγορά				Αγορά Παραγώγων													
Ανωτ Τιμή	Κατωτ Τιμή	Τιμή κλεισ.	Μεταβ.	Μήνας Παράδοσης	Άνοιγμα	Ανωτ Τιμή	Κατωτ Τιμή	Τελ Τιμή	Τιμή κλεισ.	Τελευταία ζήτηση	Τελευταία προσφορά	Τιμή Εκκαθάρισης*	Υψηλό ζωής	Χαμηλό ζωής	Πράξεις	Όγκος	Ανοικτές θέσεις
(Μέγεθος Συμβολαίου: 100 Χρεόγραφα, Φυσική Παράδοση)																	
LAMDA DEVELOPMENT(ΚΟ)				Σεπτέμβριος 2019	9.40	9.64	9.40	9.63	9.63	---	---	---	10.15	---	46	209	2,655
9.65	9.32	9.61	3.67%	Δεκέμβριος 2019	---	---	---	---	9.35	---	---	---	---	---	---	---	---
				Μάρτιος 2020	---	---	---	---	9.39	---	---	---	---	---	---	---	---
				Ιούνιος 2020	---	---	---	---	9.44	---	---	---	---	---	---	---	---
(Μέγεθος Συμβολαίου: 100 Χρεόγραφα, Φυσική Παράδοση)																	
MARFIN INVESTMENT GROUP (ΚΟ)				Σεπτέμβριος 2019	0.147	0.150	0.144	0.148	0.148	---	---	---	0.153	---	122	3,848	91,648
0.1446	0.141	0.141	-0.84%	Δεκέμβριος 2019	---	---	---	---	0.143	---	---	---	---	---	---	---	---
				Μάρτιος 2020	---	---	---	---	0.144	---	---	---	---	---	---	---	---
				Ιούνιος 2020	---	---	---	---	0.145	---	---	---	---	---	---	---	---
(Μέγεθος Συμβολαίου: 100 Χρεόγραφα, Φυσική Παράδοση)																	
VIOHALCO SA/NV (ΚΑ)				Σεπτέμβριος 2019	4.25	4.30	4.24	4.26	4.26	---	---	---	4.45	---	33	73	5,778
4.295	4.18	4.25	0.59%	Δεκέμβριος 2019	---	---	---	---	4.26	---	---	---	---	---	---	---	---
				Μάρτιος 2020	---	---	---	---	4.28	---	---	---	---	---	---	---	---
				Ιούνιος 2020	---	---	---	---	4.30	---	---	---	---	---	---	---	---
(Μέγεθος Συμβολαίου: 100 Χρεόγραφα, Φυσική Παράδοση)																	
ΑΔΜΗΕ ΣΥΜΜΕΤΟΧΩΝ Α.Ε. (ΚΟ)				Σεπτέμβριος 2019	2.16	2.18	2.14	2.14	2.14	---	---	---	2.18	---	23	217	8,400
2.225	2.175	2.205	0.46%	Δεκέμβριος 2019	---	---	---	---	2.21	---	---	---	---	---	---	---	---
				Μάρτιος 2020	---	---	---	---	2.22	---	---	---	---	---	---	---	---
				Ιούνιος 2020	---	---	---	---	2.24	---	---	---	---	---	---	---	---
(Μέγεθος Συμβολαίου: 100 Χρεόγραφα, Φυσική Παράδοση)																	
ΓΕΚ ΤΕΡΝΑ (ΚΟ)				Σεπτέμβριος 2019	6.62	7.01	6.62	6.68	6.68	---	---	---	7.01	---	105	473	8,752
7	6.5	6.58	0.61%	Δεκέμβριος 2019	6.74	6.74	6.74	6.74	6.74	---	---	6.74	---	1	1	1	1
				Μάρτιος 2020	---	---	---	---	6.63	---	---	---	---	---	---	---	---
				Ιούνιος 2020	---	---	---	---	6.66	---	---	---	---	---	---	---	---
(Μέγεθος Συμβολαίου: 100 Χρεόγραφα, Φυσική Παράδοση)																	
ΔΕΗ (ΚΟ)				Σεπτέμβριος 2019	2.85	2.88	2.71	2.77	2.77	---	---	---	2.94	---	489	4,004	18,837
2.86	2.694	2.76	-2.13%	Δεκέμβριος 2019	---	---	---	---	2.84	---	---	---	---	---	---	---	---
				Μάρτιος 2020	---	---	---	---	2.86	---	---	---	---	---	---	---	---
				Ιούνιος 2020	---	---	---	---	2.87	---	---	---	---	---	---	---	---
(Μέγεθος Συμβολαίου: 100 Χρεόγραφα, Φυσική Παράδοση)																	
ΕΘΝΙΚΗ ΤΡΑΠΕΖΑ (ΚΟ)				Σεπτέμβριος 2019	2.37	2.42	2.34	2.40	2.40	---	---	---	2.57	---	315	5,085	56,746
2.406	2.336	2.4	3.45%	Δεκέμβριος 2019	---	---	---	---	2.34	---	---	---	---	---	---	---	---
				Μάρτιος 2020	---	---	---	---	2.35	---	---	---	---	---	---	---	---
				Ιούνιος 2020	---	---	---	---	2.36	---	---	---	---	---	---	---	---

Σημειώσεις Παραγώγων

Τις τιμές εκκαθάρισης και τις τελικές ανοικτές θέσεις μπορείτε να τις ανακτήσετε στο ακόλουθο path <http://www.helex.gr/el/web/guest/statistics-end-of-day-derivatives>

Υποκείμενη Αγορά				Αγορά Παραγώγων													
Ανωτ Τιμή	Κατωτ Τιμή	Τιμή κλεισ.	Μεταβ.	Μήνας Παράδοσης	Άνοιγμα	Ανωτ Τιμή	Κατωτ Τιμή	Τελ Τιμή	Τιμή κλεισ.	Τελευταία ζήτηση	Τελευταία προσφορά	Τιμή Εκκαθάρισης*	Υψηλό ζωής	Χαμηλό ζωής	Πράξεις	Όγκος	Ανοικτές θέσεις
(Μέγεθος Συμβολαίου: 100 Χρεόγραφα, Φυσική Παράδοση)																	
ΕΛΛΑΚΤΩΡ (ΚΟ)				Σεπτέμβριος 2019	2.22	2.24	2.17	2.18	2.18	---	---	---	2.26	---	184	1,349	11,031
2.21	2.12	2.15	1.18%	Δεκέμβριος 2019	---	---	---	---	2.14	---	---	---	---	---	---	---	---
				Μάρτιος 2020	---	---	---	---	2.15	---	---	---	---	---	---	---	---
				Ιούνιος 2020	---	---	---	---	2.16	---	---	---	---	---	---	---	---
(Μέγεθος Συμβολαίου: 100 Χρεόγραφα, Φυσική Παράδοση)																	
ΕΛΛΗΝ. ΧΡΗΜΑΤΙΣΤΗΡΙΑ Χ.Α. (ΚΟ)				Σεπτέμβριος 2019	5.06	5.10	5.04	5.05	5.05	---	---	---	5.24	---	47	85	3,662
5.07	4.98	5	0.40%	Δεκέμβριος 2019	---	---	---	---	5.02	---	---	---	---	---	---	---	---
				Μάρτιος 2020	---	---	---	---	5.05	---	---	---	---	---	---	---	---
				Ιούνιος 2020	---	---	---	---	5.07	---	---	---	---	---	---	---	---
(Μέγεθος Συμβολαίου: 100 Χρεόγραφα, Φυσική Παράδοση)																	
ΕΛΛΗΝΙΚΑ ΠΕΤΡΕΛΑΙΑ (ΚΟ)				Σεπτέμβριος 2019	9.25	9.50	9.25	9.43	9.43	---	---	---	9.50	---	52	162	2,247
9.46	9.21	9.39	0.97%	Δεκέμβριος 2019	---	---	---	---	9.38	---	---	---	---	---	---	---	---
				Μάρτιος 2020	---	---	---	---	9.42	---	---	---	---	---	---	---	---
				Ιούνιος 2020	---	---	---	---	9.47	---	---	---	---	---	---	---	---
(Μέγεθος Συμβολαίου: 100 Χρεόγραφα, Φυσική Παράδοση)																	
ΕΥΔΑΠ (ΚΟ)				Σεπτέμβριος 2019	7.75	7.75	7.75	7.75	7.75	---	---	---	7.75	---	1	2	370
7.89	7.6	7.89	1.68%	Δεκέμβριος 2019	---	---	---	---	7.82	---	---	---	---	---	---	---	---
				Μάρτιος 2020	---	---	---	---	7.86	---	---	---	---	---	---	---	---
				Ιούνιος 2020	---	---	---	---	7.90	---	---	---	---	---	---	---	---
(Μέγεθος Συμβολαίου: 100 Χρεόγραφα, Φυσική Παράδοση)																	
ΙΝΤΡΑΛΟΤ (ΚΟ)				Σεπτέμβριος 2019	0.549	0.579	0.520	0.520	0.520	---	---	---	0.579	---	101	1,084	4,716
0.579	0.521	0.521	-4.58%	Δεκέμβριος 2019	---	---	---	---	0.551	---	---	---	---	---	---	---	---
				Μάρτιος 2020	---	---	---	---	0.553	---	---	---	---	---	---	---	---
				Ιούνιος 2020	---	---	---	---	0.556	---	---	---	---	---	---	---	---
(Μέγεθος Συμβολαίου: 100 Χρεόγραφα, Φυσική Παράδοση)																	
ΜΟΤΟΡ ΟΪΛ (ΚΟ)				Σεπτέμβριος 2019	22.50	22.77	22.50	22.70	22.70	---	---	---	24.27	---	4	11	330
22.74	22.22	22.66	1.80%	Δεκέμβριος 2019	---	---	---	---	22.44	---	---	---	---	---	---	---	---
				Μάρτιος 2020	---	---	---	---	22.56	---	---	---	---	---	---	---	---
				Ιούνιος 2020	---	---	---	---	22.67	---	---	---	---	---	---	---	---
(Μέγεθος Συμβολαίου: 100 Χρεόγραφα, Φυσική Παράδοση)																	
ΜΥΤΙΛΗΝΑΙΟΣ (ΚΟ)				Σεπτέμβριος 2019	11.05	11.11	11.02	11.06	11.06	---	---	---	11.45	---	90	271	10,133
11.06	10.9	10.95	0.27%	Δεκέμβριος 2019	---	---	---	---	11.01	---	---	---	---	---	---	---	---
				Μάρτιος 2020	---	---	---	---	11.07	---	---	---	---	---	---	---	---
				Ιούνιος 2020	---	---	---	---	11.12	---	---	---	---	---	---	---	---

Σημειώσεις Παραγώγων

Τις τιμές εκκαθάρισης και τις τελικές ανοικτές θέσεις μπορείτε να τις ανακτήσετε στο ακόλουθο path <http://www.helex.gr/el/web/guest/statistics-end-of-day-derivatives>

Υποκείμενη Αγορά					Αγορά Παραγώγων													
Ανωτ Τιμή	Κατωτ Τιμή	Τιμή κλεισ.	Μεταβ.	Μήνας Παράδοσης	Άνοιγμα	Ανωτ Τιμή	Κατωτ Τιμή	Τελ Τιμή	Τιμή κλεισ.	Τελευταία ζήτηση	Τελευταία προσφορά	Τιμή Εκκαθάρισης*	Υψηλό ζωής	Χαμηλό ζωής	Πράξεις	Όγκος	Ανοικτές θέσεις	
(Μέγεθος Συμβολαίου: 100 Χρεόγραφα, Φυσική Παράδοση)																		
ΟΛΠ (ΚΟ)					Σεπτέμβριος 2019	24.00	24.00	23.66	23.66	23.66	---	---	---	24.00	---	11	28	747
24	22.7	23.5	1.51%	Δεκέμβριος 2019	---	---	---	---	23.34	---	---	---	22.97	---	---	---	10	
					Μάρτιος 2020	---	---	---	23.46	---	---	---	---	---	---	---	---	
					Ιούνιος 2020	---	---	---	23.58	---	---	---	---	---	---	---	---	
(Μέγεθος Συμβολαίου: 100 Χρεόγραφα, Φυσική Παράδοση)																		
ΟΠΑΠ (ΚΟ)					Σεπτέμβριος 2019	10.10	10.28	10.10	10.20	10.20	---	---	---	10.28	---	62	193	4,485
10.21	9.99	10.08	1.31%	Δεκέμβριος 2019	---	---	---	---	10.03	---	---	---	---	---	---	---	---	
					Μάρτιος 2020	---	---	---	10.08	---	---	---	---	---	---	---	---	
					Ιούνιος 2020	---	---	---	10.13	---	---	---	---	---	---	---	---	
(Μέγεθος Συμβολαίου: 100 Χρεόγραφα, Φυσική Παράδοση)																		
ΟΤΕ (ΚΟ)					Σεπτέμβριος 2019	12.50	12.60	12.47	12.52	12.52	---	---	---	12.90	---	49	453	3,267
12.49	12.37	12.41	-0.24%	Δεκέμβριος 2019	---	---	---	---	12.54	---	---	---	---	---	---	---	---	
					Μάρτιος 2020	---	---	---	12.61	---	---	---	---	---	---	---	---	
					Ιούνιος 2020	---	---	---	12.67	---	---	---	---	---	---	---	---	
(Μέγεθος Συμβολαίου: 100 Χρεόγραφα, Φυσική Παράδοση)																		
ΠΕΙΡΑΙΩΣ ΤΡΑΠΕΖΑ (ΚΟ)					Σεπτέμβριος 2019	2.77	2.90	2.74	2.81	2.81	---	---	---	3.33	---	275	2,903	24,924
2.876	2.722	2.8	2.19%	Δεκέμβριος 2019	---	---	---	---	2.76	---	---	---	---	---	---	---	---	
					Μάρτιος 2020	---	---	---	2.78	---	---	---	---	---	---	---	---	
					Ιούνιος 2020	---	---	---	2.79	---	---	---	---	---	---	---	---	
(Μέγεθος Συμβολαίου: 100 Χρεόγραφα, Φυσική Παράδοση)																		
ΤΕΡΝΑ ΕΝΕΡΓΕΙΑΚΗ (ΚΟ)					Σεπτέμβριος 2019	7.34	7.39	7.29	7.30	7.30	---	---	---	7.50	---	118	550	5,438
7.32	7.2	7.29	0.55%	Δεκέμβριος 2019	---	---	---	---	7.31	---	---	---	1.42	---	---	---	---	
					Μάρτιος 2020	---	---	---	7.35	---	---	---	---	---	---	---	---	
					Ιούνιος 2020	---	---	---	7.38	---	---	---	---	---	---	---	---	
(Μέγεθος Συμβολαίου: 100 Χρεόγραφα, Φυσική Παράδοση)																		
ΤΡΑΠΕΖΑ EUROBANK ERGASIAS (ΚΟ)					Σεπτέμβριος 2019	0.856	0.877	0.852	0.863	0.863	---	---	---	0.911	---	131	2,763	42,496
0.871	0.845	0.867	2.60%	Δεκέμβριος 2019	---	---	---	---	0.852	---	---	---	---	---	---	---	---	
					Μάρτιος 2020	---	---	---	0.856	---	---	---	---	---	---	---	---	
					Ιούνιος 2020	---	---	---	0.861	---	---	---	---	---	---	---	---	

Σημειώσεις Παραγώγων

Τις τιμές εκκαθάρισης και τις τελικές ανοικτές θέσεις μπορείτε να τις ανακτήσετε στο ακόλουθο path <http://www.helex.gr/el/web/guest/statistics-end-of-day-derivatives>

FTSE/X.A. Large Cap

(Μονάδα Διαπραγμάτευσης: 1 Μονάδα Δείκτη x 2€ - Τρόπος Εξάσκησης: Ευρωπαϊκός Χρηματικός Διακανονισμός)

Τιμή Εξάσκησης	Δικαιώματα Αγοράς														Δικαιώματα Πώλησης														Τιμή Εξάσκησης									
	Αύγουστος 2019							Σεπτέμβριος 2019							Λοιποί Μήνες		Αύγουστος 2019							Σεπτέμβριος 2019							Λοιποί Μήνες							
	Ανοιγμα	Ανιγτ Τιμή	Κατωτ Τιμή	Τελ Τιμή	Τιμή κλεισ.	Όγκος	Ανοικτές θέσεις	Ανοιγμα	Ανιγτ Τιμή	Κατωτ Τιμή	Τελ Τιμή	Τιμή κλεισ.	Όγκος	Ανοικτές θέσεις	Όγκος	Ανοικτές θέσεις	Ανοιγμα	Ανιγτ Τιμή	Κατωτ Τιμή	Τελ Τιμή	Τιμή κλεισ.	Όγκος	Ανοικτές θέσεις	Ανοιγμα	Ανιγτ Τιμή	Κατωτ Τιμή	Τελ Τιμή	Τιμή κλεισ.		Όγκος	Ανοικτές θέσεις	Όγκος	Ανοικτές θέσεις					
1,425	-	-	-	-	-	-	0.00	0.00	0.00	-	749.00	-	-	-	-	-	-	-	-	-	-	-	-	0.00	0.00	0.00	-	0.01	-	-	-	-	1,425					
1,450	-	-	-	-	-	-	0.00	0.00	0.00	-	724.00	-	-	-	-	-	-	-	-	-	-	-	-	0.00	0.00	0.00	-	0.01	-	-	-	-	1,450					
1,475	-	-	-	-	-	-	0.00	0.00	0.00	-	699.00	-	-	-	-	-	-	-	-	-	-	-	-	0.00	0.00	0.00	-	0.01	-	-	-	-	1,475					
1,500	-	-	-	-	-	-	0.00	0.00	0.00	-	674.00	-	-	-	-	-	-	-	-	-	-	-	-	0.00	0.00	0.00	-	0.01	-	-	-	-	1,500					
1,525	-	-	-	-	-	-	0.00	0.00	0.00	-	649.00	-	-	-	-	-	-	-	-	-	-	-	-	0.00	0.00	0.00	-	0.01	-	-	-	-	1,525					
1,550	-	-	-	-	-	-	0.00	0.00	0.00	-	624.00	-	-	-	-	-	-	-	-	-	-	-	-	0.00	0.00	0.00	-	0.01	-	-	-	-	1,550					
1,575	-	-	-	-	-	-	0.00	0.00	0.00	-	599.00	-	-	-	-	-	-	-	-	-	-	-	-	0.00	0.00	0.00	-	0.01	-	-	-	-	1,575					
1,600	-	-	-	-	-	-	0.00	0.00	0.00	-	574.00	-	-	-	-	-	-	-	-	-	-	-	-	0.00	0.00	0.00	-	0.01	-	-	-	-	1,600					
1,625	-	-	-	-	-	-	0.00	0.00	0.00	-	550.00	-	-	-	-	-	-	-	-	-	-	-	-	0.00	0.00	0.00	-	0.03	-	-	-	-	1,625					
1,650	-	-	-	-	-	-	0.00	0.00	0.00	-	525.00	-	-	-	-	-	-	-	-	-	-	-	-	0.00	0.00	0.00	-	0.05	-	-	-	-	1,650					
1,675	-	-	-	-	-	-	0.00	0.00	0.00	-	500.00	-	-	-	-	-	-	-	-	-	-	-	-	0.00	0.00	0.00	-	0.09	-	-	-	-	1,675					
1,700	-	-	-	-	-	-	0.00	0.00	0.00	-	475.00	-	-	-	-	-	-	-	-	-	-	-	-	0.00	0.00	0.00	-	0.16	-	-	-	-	1,700					
1,725	0.00	0.00	0.00	-	447.00	-	-	0.00	0.00	0.00	-	450.00	-	-	-	-	-	-	-	-	-	-	-	0.00	0.00	0.00	-	0.28	-	-	-	-	1,725					
1,750	0.00	0.00	0.00	-	422.00	-	-	0.00	0.00	0.00	-	425.00	-	-	-	-	-	-	-	-	-	-	-	0.00	0.00	0.00	-	0.46	-	-	-	-	1,750					
1,775	0.00	0.00	0.00	-	397.00	-	-	0.00	0.00	0.00	-	401.00	-	-	-	-	-	-	-	-	-	-	-	0.00	0.00	0.00	-	0.74	-	-	-	-	1,775					
1,800	0.00	0.00	0.00	-	372.00	-	-	0.00	0.00	0.00	-	376.00	-	-	-	-	-	-	-	-	-	-	-	0.00	0.00	0.00	-	1.10	-	-	-	-	1,800					
1,825	0.00	0.00	0.00	-	347.00	-	-	0.00	0.00	0.00	-	352.00	-	-	-	-	-	-	-	-	-	-	-	0.00	0.00	0.00	-	1.70	-	-	-	-	1,825					
1,850	0.00	0.00	0.00	-	322.00	-	-	0.00	0.00	0.00	-	328.00	-	-	-	-	-	-	-	-	-	-	-	0.00	0.00	0.00	-	2.60	-	-	-	-	1,850					
1,875	0.00	0.00	0.00	-	297.00	-	-	0.00	0.00	0.00	-	304.00	-	-	-	-	-	-	-	-	-	-	-	0.00	0.00	0.00	-	3.80	-	-	-	-	1,875					
1,900	0.00	0.00	0.00	-	272.00	-	-	0.00	0.00	0.00	-	281.00	-	-	-	-	-	-	-	-	-	-	-	0.00	0.00	0.00	-	5.30	-	-	-	-	1,900					
1,925	0.00	0.00	0.00	-	248.00	-	-	0.00	0.00	0.00	-	258.00	-	-	-	-	-	-	-	-	-	-	-	0.00	0.00	0.00	-	7.40	-	-	-	-	1,925					
1,950	0.00	0.00	0.00	-	223.00	-	-	0.00	0.00	0.00	-	236.00	-	-	-	-	-	-	-	-	-	-	-	0.00	0.00	0.00	-	10.00	-	-	-	-	1,950					
1,975	0.00	0.00	0.00	-	199.00	-	-	0.00	0.00	0.00	-	214.00	-	-	-	-	-	-	-	-	-	-	-	0.00	0.00	0.00	-	13.50	-	-	-	-	1,975					
2,000	0.00	0.00	0.00	-	176.00	-	-	0.00	0.00	0.00	-	193.00	-	-	-	-	-	-	-	-	-	-	-	0.00	0.00	0.00	-	17.75	-	-	-	-	2,000					
2,050	0.00	0.00	0.00	-	132.00	-	20	0.00	0.00	0.00	-	155.00	-	-	-	-	-	-	-	-	-	-	-	30.00	0.00	30.00	30.00	30.00	4	184	0.00	0.00	0.00	-	29.00	-	-	2,050
2,100	105.00	128.00	90.00	90.00	90.00	16	40	125.00	136.00	125.00	136.00	136.00	40	-	-	-	-	-	-	-	-	-	-	11.50	128.00	11.50	20.75	20.75	57	170	38.00	38.00	38.00	38.00	38.00	1	80	2,100
2,150	87.50	87.50	86.00	86.00	86.00	2	105	0.00	0.00	0.00	-	91.50	-	-	-	-	-	-	-	-	-	-	-	35.00	87.50	23.00	26.00	26.00	48	370	59.50	59.50	45.00	45.00	45.00	5	-	2,150
2,200	50.50	56.50	50.50	53.50	53.50	9	124	0.00	0.00	0.00	-	67.50	-	20	-	-	-	-	-	-	-	-	-	47.00	56.50	47.00	47.00	47.00	1	210	0.00	0.00	0.00	-	91.00	-	100	2,200
2,250	25.00	35.00	25.00	29.00	29.00	92	564	47.00	47.00	47.00	47.00	47.00	20	64	-	-	-	-	-	-	-	-	-	70.00	35.00	63.00	75.00	75.00	6	92	112.00	112.00	112.00	112.00	112.00	20	100	2,250
2,300	19.00	24.00	13.00	13.00	13.00	15	129	0.00	0.00	0.00	-	33.25	-	-	-	-	-	-	-	-	-	-	-	0.00	24.00	0.00	-	138.00	-	-	0.00	0.00	0.00	-	157.00	-	-	2,300
2,350	0.00	0.00	0.00	-	5.10	-	47	0.00	0.00	0.00	-	22.50	-	-	-	-	-	-	-	-	-	-	-	0.00	0.00	0.00	-	183.00	-	-	0.00	0.00	0.00	-	196.00	-	-	2,350
2,400	0.00	0.00	0.00	-	2.20	-	-	0.00	0.00	0.00	-	14.50	-	-	-	-	-	-	-	-	-	-	-	0.00	0.00	0.00	-	230.00	-	-	0.00	0.00	0.00	-	238.00	-	-	2,400
2,450	0.00	0.00	0.00	-	0.88	-	-	0.00	0.00	0.00	-	9.20	-	-	-	-	-	-	-	-	-	-	-	0.00	0.00	0.00	-	278.00	-	-	0.00	0.00	0.00	-	282.00	-	-	2,450
2,500	0.00	0.00	0.00	-	0.32	-	-	0.00	0.00	0.00	-	5.70	-	-	-	-	-	-	-	-	-	-	-	0.00	0.00	0.00	-	328.00	-	-	0.00	0.00	0.00	-	328.00	-	-	2,500
Σύνολο:						134	1,029					60	84	0	0									116	1,026							26	280	0	0			
Αριθμός Πράξεων:						36						3		0										18								4		0				

ALPHA BANK (KO)

(Μέγεθος Συμβολαίου: 100 Χρεόγραφα, Τρόπος Εξάσκησης: Αμερικάνικος, Φυσική Παράδοση)

Δικαιώματα Αγοράς														Δικαιώματα Πώλησης																			
Τιμή Εξάσκησης	Αύγουστος 2019						Σεπτέμβριος 2019						Λοιποί Μήνες		Αύγουστος 2019						Σεπτέμβριος 2019						Λοιποί Μήνες		Τιμή Εξάσκησης				
	Άνοιγμα	Ανιγν. Τιμή	Κατωτ. Τιμή	Τελ. Τιμή	Τιμή κλεισ.	Όγκος	Άνοιγμα	Ανιγν. Τιμή	Κατωτ. Τιμή	Τελ. Τιμή	Τιμή κλεισ.	Όγκος	Άνοιγkές θέσεις	Όγκος	Άνοιγkές θέσεις	Άνοιγμα	Ανιγν. Τιμή	Κατωτ. Τιμή	Τελ. Τιμή	Τιμή κλεισ.	Όγκος	Άνοιγkές θέσεις	Άνοιγμα	Ανιγν. Τιμή	Κατωτ. Τιμή	Τελ. Τιμή	Τιμή κλεισ.	Όγκος		Άνοιγkές θέσεις	Όγκος	Άνοιγkές θέσεις	
0.600						-	0.000	0.000	0.000		1.00	-	-									-	-	0.000	0.000	0.000		0.001	-	-			0.006
0.650						-	0.000	0.000	0.000		0.952	-	-									-	-	0.000	0.000	0.000		0.001	-	-			0.007
0.700						-	0.000	0.000	0.000		0.902	-	-									-	-	0.000	0.000	0.000		0.001	-	-			0.007
0.750						-	0.000	0.000	0.000		0.852	-	-									-	-	0.000	0.000	0.000		0.002	-	-			0.008
0.800						-	0.000	0.000	0.000		0.803	-	-									-	-	0.000	0.000	0.000		0.003	-	-			0.008
0.850	0.000	0.000	0.000		0.751	-	0.000	0.000	0.000		0.753	-	-			0.000	0.000	0.000				-	-	0.000	0.000	0.000		0.001	-	-			0.009
0.900	0.000	0.000	0.000		0.701	-	0.000	0.000	0.000		0.703	-	-			0.000	0.000	0.000				-	-	0.000	0.000	0.000		0.002	-	-			0.009
0.950	0.000	0.000	0.000		0.651	-	0.000	0.000	0.000		0.653	-	-			0.000	0.000	0.000				-	-	0.000	0.000	0.000		0.001	-	-			0.010
1.000	0.000	0.000	0.000		0.601	-	0.000	0.000	0.000		0.604	-	-			0.000	0.000	0.000				-	-	0.000	0.000	0.000		0.001	-	-			0.010
1.100	0.000	0.000	0.000		0.501	-	0.000	0.000	0.000		0.506	-	-			0.000	0.000	0.000				-	-	0.000	0.000	0.000		0.002	-	-			0.011
1.200	0.000	0.000	0.000		0.402	-	0.000	0.000	0.000		0.412	-	-			0.000	0.000	0.000				-	-	0.000	0.000	0.000		0.008	-	-			0.012
1.300	0.000	0.000	0.000		0.305	-	0.000	0.000	0.000		0.324	-	-			0.000	0.000	0.000				-	-	0.000	0.000	0.000		0.020	-	-			0.013
1.400	0.000	0.000	0.000		0.215	-	0.000	0.000	0.000		0.246	-	-			0.000	0.000	0.000				-	-	0.000	0.000	0.000		0.041	-	-			0.014
1.500	0.000	0.000	0.000		0.138	-	0.000	0.000	0.000		0.179	-	-			0.000	0.000	0.000				-	-	0.000	0.000	0.000		0.075	-	-			0.015
1.600	0.000	0.000	0.000		0.080	-	0.000	0.000	0.000		0.125	-	-			0.000	0.000	0.000				-	-	0.000	0.000	0.000		0.121	-	-			0.016
1.700	0.000	0.000	0.000		0.042	-	0.000	0.000	0.000		0.085	-	50			0.000	0.000	0.000				-	-	0.000	0.000	0.000		0.180	-	-			0.017
1.800	0.000	0.000	0.000		0.020	-	0.000	0.000	0.000		0.056	-	80			0.000	0.000	0.000				-	-	0.000	0.000	0.000		0.251	-	-			0.018
1.900	0.000	0.000	0.000		0.008	-	0.000	0.000	0.000		0.036	-	-			0.000	0.000	0.000				-	-	0.000	0.000	0.000		0.331	-	-			0.019
2.000	0.000	0.000	0.000		0.003	-	0.000	0.000	0.000		0.022	-	-			0.000	0.000	0.000				-	-	0.000	0.000	0.000		0.417	-	-			0.020
2.200	0.000	0.000	0.000		0.002	-	0.000	0.000	0.000		0.008	-	-			0.000	0.000	0.000				-	-	0.000	0.000	0.000		0.604	-	-			0.022
2.400	0.000	0.000	0.000		0.002	-	0.000	0.000	0.000		0.003	-	-			0.000	0.000	0.000				-	-	0.000	0.000	0.000		0.800	-	-			0.024
2.600	0.000	0.000	0.000		0.001	-	0.000	0.000	0.000		0.001	-	-			0.000	0.000	0.000				-	-	0.000	0.000	0.000		1.00	-	-			0.026
Σύνολα:						0	90					0	130	0	0							0	0					0	0	0	0		
Αριθμός Πράξεων:						0						0		0									0.00					0		0			

ΕΘΝΙΚΗ ΤΡΑΠΕΖΑ (ΚΟ)

(Μέγεθος Συμβολαίου: 100 Χρεόγραφα, Τρόπος Εξάσκησης: Αμερικάνικος, Φυσική Παράδοση)

Τιμή Εξάσκησης	Δικαιώματα Αγοράς													Δικαιώματα Πώλησης														
	Αύγουστος 2019				Σεπτέμβριος 2019				Λοιποί Μήνες					Αύγουστος 2019				Σεπτέμβριος 2019				Λοιποί Μήνες						
	Άνοιγμα	Ανιτ Τιμή	Κατωτ Τιμή	Τελ Τιμή	Τιμή κλεισ.	Όγκος	Ανοικτές θέσεις	Άνοιγμα	Ανιτ Τιμή	Κατωτ Τιμή	Τελ Τιμή	Τιμή κλεισ.	Όγκος	Ανοικτές θέσεις	Όγκος	Ανοικτές θέσεις	Άνοιγμα	Ανιτ Τιμή	Κατωτ Τιμή	Τελ Τιμή	Τιμή κλεισ.	Όγκος	Ανοικτές θέσεις	Όγκος	Ανοικτές θέσεις	Όγκος	Ανοικτές θέσεις	Τιμή Εξάσκησης
0.650						-	0.000	0.000	0.000		1.67	-	-			0.000	0.000	0.000		0.001	-	-						0.007
0.700						-	0.000	0.000	0.000		1.62	-	-			0.000	0.000	0.000		0.001	-	-						0.007
0.750						-	0.000	0.000	0.000		1.57	-	-			0.000	0.000	0.000		0.001	-	-						0.008
0.800						-	0.000	0.000	0.000		1.52	-	-			0.000	0.000	0.000		0.002	-	-						0.008
0.850						-	0.000	0.000	0.000		1.47	-	-			0.000	0.000	0.000		0.001	-	-						0.009
0.900						-	0.000	0.000	0.000		1.42	-	-			0.000	0.000	0.000		0.001	-	-						0.009
0.950						-	0.000	0.000	0.000		1.37	-	-			0.000	0.000	0.000		0.001	-	-						0.010
1.000						-	0.000	0.000	0.000		1.32	-	-			0.000	0.000	0.000		0.001	-	-						0.010
1.100						-	0.000	0.000	0.000		1.22	-	-			0.000	0.000	0.000		0.001	-	-						0.011
1.200						-	0.000	0.000	0.000		1.12	-	-			0.000	0.000	0.000		0.001	-	-						0.012
1.300						-	0.000	0.000	0.000		1.02	-	-			0.000	0.000	0.000		0.001	-	-						0.013
1.400						-	0.000	0.000	0.000		0.925	-	-			0.000	0.000	0.000		0.001	-	-						0.014
1.500	0.000	0.000	0.000		0.822	-	0.000	0.000	0.000		0.826	-	-			0.000	0.000	0.000		0.001	-	-						0.015
1.600	0.000	0.000	0.000		0.722	-	0.000	0.000	0.000		0.729	-	-			0.000	0.000	0.000		0.004	-	-						0.016
1.700	0.000	0.000	0.000		0.622	-	0.000	0.000	0.000		0.634	-	-			0.000	0.000	0.000		0.008	-	-						0.017
1.800	0.000	0.000	0.000		0.524	-	0.000	0.000	0.000		0.543	-	-			0.000	0.000	0.000		0.017	-	-						0.018
1.900	0.000	0.000	0.000		0.427	-	0.000	0.000	0.000		0.457	-	-			0.000	0.000	0.000		0.031	-	-						0.019
2.000	0.000	0.000	0.000		0.336	-	0.000	0.000	0.000		0.378	-	20			0.000	0.000	0.000		0.052	-	-						0.020
2.200	0.000	0.000	0.000		0.181	-	0.000	0.000	0.000		0.244	-	-			0.000	0.000	0.000		0.117	-	-						0.022
2.400	0.000	0.000	0.000		0.078	-	0.218	0.218	0.218	0.218	0.218	5	10			0.000	0.000	0.000		0.222	-	-						0.024
2.600	0.000	0.000	0.000		0.028	-	0.000	0.000	0.000		0.083	-	100			0.000	0.000	0.000		0.356	-	-						0.026
2.800	0.000	0.000	0.000		0.008	-	0.000	0.000	0.000		0.045	-	-			0.000	0.000	0.000		0.518	-	-						0.028
3.000	0.000	0.000	0.000		0.002	-	0.000	0.000	0.000		0.023	-	-			0.000	0.000	0.000		0.696	-	-						0.030
3.200	0.000	0.000	0.000		0.001	-	0.000	0.000	0.000		0.011	-	-			0.000	0.000	0.000		0.885	-	-						0.032
3.400	0.000	0.000	0.000		0.001	-	0.000	0.000	0.000		0.005	-	-			0.000	0.000	0.000		1.08	-	-						0.034
Σύνολα:						0						5	130	0	0						0	154	0	0				
Αριθμός Πράξεων:						0						1		0							0.00			0		0		

ΟΠΑΠ (ΚΟ)

(Μέγεθος Συμβολαίου: 100 Χρεόγραφα, Τρόπος Εξάσκησης: Αμερικάνικος, Φυσική Παράδοση)

Τιμή Εξάσκησης	Δικαιώματα Αγοράς														Δικαιώματα Πώλησης																	
	Αύγουστος 2019						Σεπτέμβριος 2019						Λοιποί Μήνες		Αύγουστος 2019						Σεπτέμβριος 2019						Λοιποί Μήνες		Τιμή Εξάσκησης			
	Άνοιγμα	Ανιτ Τιμή	Κατωτ Τιμή	Τελ Τιμή	Τιμή κλεισ.	Όγκος	Άνοιγμα	Ανιτ Τιμή	Κατωτ Τιμή	Τελ Τιμή	Τιμή κλεισ.	Όγκος	Άνοιγτες θέσεις	Όγκος	Άνοιγτες θέσεις	Άνοιγμα	Ανιτ Τιμή	Κατωτ Τιμή	Τελ Τιμή	Τιμή κλεισ.	Όγκος	Άνοιγτες θέσεις	Όγκος	Άνοιγτες θέσεις	Όγκος	Άνοιγτες θέσεις						
5.600						-	-	0.000	0.000	0.000	4.37	-	-									-	-	0.000	0.000	0.000	0.001	-		-		
6.000						-	-	0.000	0.000	0.000	3.97	-	-									-	-	0.000	0.000	0.000	0.001	-	-			0.060
6.400	0.000	0.000	0.000		3.56	-	-	0.000	0.000	0.000	3.57	-	-			0.000	0.000	0.000		0.002	-	-	0.000	0.000	0.000	0.004	-	-			0.064	
6.800	0.000	0.000	0.000		3.16	-	-	0.000	0.000	0.000	3.17	-	-			0.000	0.000	0.000		0.002	-	-	0.000	0.000	0.000	0.001	-	-			0.068	
7.200	0.000	0.000	0.000		2.76	-	-	0.000	0.000	0.000	2.77	-	-			0.000	0.000	0.000		0.005	-	-	0.000	0.000	0.000	0.001	-	-			0.072	
7.600	0.000	0.000	0.000		2.36	-	-	0.000	0.000	0.000	2.37	-	-			0.000	0.000	0.000		0.002	-	-	0.000	0.000	0.000	0.001	-	-			0.076	
8.000	0.000	0.000	0.000		1.96	-	-	0.000	0.000	0.000	1.98	-	-			0.000	0.000	0.000		0.001	-	-	0.000	0.000	0.000	0.002	-	-			0.080	
8.400	0.000	0.000	0.000		1.56	-	-	0.000	0.000	0.000	1.59	-	-			0.000	0.000	0.000		0.001	-	-	0.000	0.000	0.000	0.008	-	-			0.084	
8.800	0.000	0.000	0.000		1.16	-	-	0.000	0.000	0.000	1.21	-	-			0.000	0.000	0.000		0.003	-	-	0.000	0.000	0.000	0.030	-	-			0.088	
9.200	0.000	0.000	0.000		0.783	-	-	0.000	0.000	0.000	0.862	-	-			0.000	0.000	0.000		0.021	-	50	0.000	0.000	0.000	0.083	-	-			0.092	
9.600	0.000	0.000	0.000		0.450	-	5	0.000	0.000	0.000	0.572	-	-			0.000	0.000	0.000		0.088	-	-	0.000	0.000	0.000	0.192	-	-			0.096	
10.000	0.245	0.260	0.245	0.260	0.260	15	54	0.000	0.000	0.000	0.346	-	-			0.000	0.000	0.000		0.250	-	-	0.000	0.000	0.000	0.367	-	-			0.100	
11.000	0.000	0.000	0.000		0.010	-	2	0.000	0.000	0.000	0.064	-	-			0.000	0.000	0.000		1.05	-	-	0.000	0.000	0.000	1.09	-	-			0.110	
12.000	0.000	0.000	0.000		0.003	-	-	0.000	0.000	0.000	0.007	-	-			0.000	0.000	0.000		2.05	-	-	0.000	0.000	0.000	2.05	-	-			0.120	
13.000	0.000	0.000	0.000		0.001	-	-	0.000	0.000	0.000	0.001	-	-			0.000	0.000	0.000		3.05	-	-	0.000	0.000	0.000	3.05	-	-			0.130	
14.000	0.000	0.000	0.000		0.006	-	-	0.000	0.000	0.000	0.002	-	-			0.000	0.000	0.000		4.05	-	-	0.000	0.000	0.000	4.05	-	-			0.140	
15.000	0.000	0.000	0.000		0.001	-	-	0.000	0.000	0.000	0.012	-	-			0.000	0.000	0.000		5.05	-	-	0.000	0.000	0.000	5.05	-	-			0.150	
Σύνολα:						15	61							0	0						15	50					0	0	0	0		
Αριθμός Πράξεων:							2							0	0						0.00						0		0			

ΟΤΕ (ΚΟ)

(Μέγεθος Συμβολαίου: 100 Χρεόγραφα, Τρόπος Εξάσκησης: Αμερικάνικος, Φυσική Παράδοση)

Τιμή Εξάσκησης	Δικαιώματα Αγοράς														Δικαιώματα Πώλησης																										
	Αύγουστος 2019						Σεπτέμβριος 2019						Λοιποί Μήνες		Αύγουστος 2019						Σεπτέμβριος 2019						Λοιποί Μήνες		Τιμή Εξάσκησης												
	Άνοιγμα	Ανιγν. Τιμή	Καπιτ. Τιμή	Τελ. Τιμή	Τιμή κλεισ.	Όγκος	Άνοιγ. θέσεις	Άνοιγμα	Ανιγν. Τιμή	Καπιτ. Τιμή	Τελ. Τιμή	Τιμή κλεισ.	Όγκος	Άνοιγ. θέσεις	Όγκος	Άνοιγ. θέσεις	Άνοιγμα	Ανιγν. Τιμή	Καπιτ. Τιμή	Τελ. Τιμή	Τιμή κλεισ.	Όγκος	Άνοιγ. θέσεις	Όγκος	Άνοιγ. θέσεις																
7.600						-	-	0.000	0.000	0.000		4.86	-	-									-	-	0.000	0.000	0.000			0.001	-	-									0.076
8.000						-	-	0.000	0.000	0.000		4.47	-	-									-	-	0.000	0.000	0.000		0.001	-	-									0.080	
8.400	0.000	0.000	0.000		4.05	-	-	0.000	0.000	0.000		4.07	-	-			0.000	0.000	0.000		0.001	-	-	0.000	0.000	0.000		0.001	-	-									0.084		
8.800	0.000	0.000	0.000		3.65	-	-	0.000	0.000	0.000		3.67	-	-			0.000	0.000	0.000		0.001	-	-	0.000	0.000	0.000		0.004	-	-									0.088		
9.200	0.000	0.000	0.000		3.25	-	-	0.000	0.000	0.000		3.27	-	-			0.000	0.000	0.000		0.001	-	-	0.000	0.000	0.000		0.001	-	-									0.092		
9.600	0.000	0.000	0.000		2.85	-	-	0.000	0.000	0.000		2.87	-	-			0.000	0.000	0.000		0.005	-	-	0.000	0.000	0.000		0.001	-	-									0.096		
10.000	0.000	0.000	0.000		2.45	-	-	0.000	0.000	0.000		2.47	-	-			0.000	0.000	0.000		0.001	-	-	0.000	0.000	0.000		0.001	-	-									0.100		
11.000	0.000	0.000	0.000		1.46	-	-	0.000	0.000	0.000		1.51	-	-			0.000	0.000	0.000		0.008	-	-	0.000	0.000	0.000		0.031	-	-									0.110		
12.000	0.000	0.000	0.000		0.593	-	-	0.000	0.000	0.000		0.704	-	-			0.000	0.000	0.000		0.138	-	-	0.000	0.000	0.000		0.227	-	-									0.120		
13.000	0.000	0.000	0.000		0.127	-	2	0.000	0.000	0.000		0.227	-	-			0.000	0.000	0.000		0.673	-	-	0.000	0.000	0.000		0.751	-	-									0.130		
14.000	0.000	0.000	0.000		0.012	-	-	0.000	0.000	0.000		0.048	-	-			0.000	0.000	0.000		1.56	-	-	0.000	0.000	0.000		1.58	-	-									0.140		
15.000	0.000	0.000	0.000		0.001	-	-	0.000	0.000	0.000		0.007	-	-			0.000	0.000	0.000		2.56	-	-	0.000	0.000	0.000		2.56	-	-									0.150		
16.000	0.000	0.000	0.000		0.001	-	-	0.000	0.000	0.000		0.001	-	-			0.000	0.000	0.000		3.56	-	-	0.000	0.000	0.000		3.56	-	-									0.160		
17.000	0.000	0.000	0.000		0.001	-	-	0.000	0.000	0.000		0.001	-	-			0.000	0.000	0.000		4.56	-	-	0.000	0.000	0.000		4.56	-	-									0.170		
18.000	0.000	0.000	0.000		0.001	-	-	0.000	0.000	0.000		0.001	-	-			0.000	0.000	0.000		5.56	-	-	0.000	0.000	0.000		5.56	-	-									0.180		
Σύνολο:						0	2							0	0	0	0					0	0																	0	0
Αριθμός Πράξεων:						0								0	0							0.00																		0	0

ΠΕΙΡΑΙΩΣ ΤΡΑΠΕΖΑ (ΚΟ)

(Μέγεθος Συμβολαίου: 100 Χρεόγραφα, Τρόπος Εξάσκησης: Αμερικάνικος, Φυσική Παράδοση)

Τιμή Εξάσκησης	Δικαιώματα Αγοράς													Δικαιώματα Πώλησης																		
	Αύγουστος 2019						Σεπτέμβριος 2019						Λοιποί Μήνες		Αύγουστος 2019						Σεπτέμβριος 2019						Λοιποί Μήνες		Τιμή Εξάσκησης			
	Άνοιγμα	Ανιτ Τιμή	Κατωτ Τιμή	Τελ Τιμή	Τιμή κλεισ.	Όγκος	Άνοιγμα	Ανιτ Τιμή	Κατωτ Τιμή	Τελ Τιμή	Τιμή κλεισ.	Όγκος	Άνοιγες θέσεις	Όγκος	Άνοιγες θέσεις	Άνοιγμα	Ανιτ Τιμή	Κατωτ Τιμή	Τελ Τιμή	Τιμή κλεισ.	Όγκος	Άνοιγες θέσεις	Άνοιγμα	Ανιτ Τιμή	Κατωτ Τιμή	Τελ Τιμή	Τιμή κλεισ.	Όγκος		Άνοιγες θέσεις	Όγκος	Άνοιγες θέσεις
0.300						-	-	0.000	0.000	0.000	2.44	-	-									-	-	0.000	0.000	0.000	0.001	-		-		
0.350						-	-	0.000	0.000	0.000	2.39	-	-									-	-	0.000	0.000	0.000	0.001	-	-			0.004
0.400						-	-	0.000	0.000	0.000	2.34	-	-									-	-	0.000	0.000	0.000	0.001	-	-			0.004
0.450						-	-	0.000	0.000	0.000	2.29	-	-									-	-	0.000	0.000	0.000	0.001	-	-			0.005
0.500						-	-	0.000	0.000	0.000	2.24	-	-									-	-	0.000	0.000	0.000	0.001	-	-			0.005
0.550						-	-	0.000	0.000	0.000	2.19	-	-									-	-	0.000	0.000	0.000	0.001	-	-			0.006
0.600						-	-	0.000	0.000	0.000	2.14	-	-									-	-	0.000	0.000	0.000	0.001	-	-			0.006
0.650						-	-	0.000	0.000	0.000	2.09	-	-									-	-	0.000	0.000	0.000	0.001	-	-			0.007
0.700						-	-	0.000	0.000	0.000	2.04	-	-									-	-	0.000	0.000	0.000	0.001	-	-			0.007
0.750						-	-	0.000	0.000	0.000	1.99	-	-									-	-	0.000	0.000	0.000	0.001	-	-			0.008
0.800						-	-	0.000	0.000	0.000	1.94	-	-									-	-	0.000	0.000	0.000	0.002	-	-			0.008
0.850						-	-	0.000	0.000	0.000	1.89	-	-									-	-	0.000	0.000	0.000	0.003	-	-			0.009
0.900						-	-	0.000	0.000	0.000	1.84	-	-									-	-	0.000	0.000	0.000	0.001	-	-			0.009
0.950	0.000	0.000	0.000		1.79	-	-	0.000	0.000	0.000	1.79	-	-			0.000	0.000	0.000		0.003	-	-	0.000	0.000	0.000	0.001	-	-			0.010	
1.000	0.000	0.000	0.000		1.74	-	-	0.000	0.000	0.000	1.74	-	-			0.000	0.000	0.000		0.005	-	-	0.000	0.000	0.000	0.001	-	-			0.010	
1.100	0.000	0.000	0.000		1.64	-	-	0.000	0.000	0.000	1.64	-	-			0.000	0.000	0.000		0.001	-	-	0.000	0.000	0.000	0.001	-	-			0.011	
1.200	0.000	0.000	0.000		1.54	-	-	0.000	0.000	0.000	1.54	-	-			0.000	0.000	0.000		0.001	-	-	0.000	0.000	0.000	0.002	-	-			0.012	
1.300	0.000	0.000	0.000		1.44	-	-	0.000	0.000	0.000	1.44	-	-			0.000	0.000	0.000		0.001	-	-	0.000	0.000	0.000	0.001	-	-			0.013	
1.400	0.000	0.000	0.000		1.34	-	-	0.000	0.000	0.000	1.35	-	-			0.000	0.000	0.000		0.002	-	-	0.000	0.000	0.000	0.001	-	-			0.014	
1.500	0.000	0.000	0.000		1.24	-	-	0.000	0.000	0.000	1.25	-	-			0.000	0.000	0.000		0.001	-	-	0.000	0.000	0.000	0.001	-	-			0.015	
1.600	0.000	0.000	0.000		1.14	-	-	0.000	0.000	0.000	1.15	-	-			0.000	0.000	0.000		0.001	-	-	0.000	0.000	0.000	0.003	-	-			0.016	
1.700	0.000	0.000	0.000		1.04	-	-	0.000	0.000	0.000	1.05	-	-			0.000	0.000	0.000		0.001	-	-	0.000	0.000	0.000	0.006	-	-			0.017	
1.800	0.000	0.000	0.000		0.943	-	-	0.000	0.000	0.000	0.956	-	-			0.000	0.000	0.000		0.001	-	-	0.000	0.000	0.000	0.010	-	-			0.018	
1.900	0.000	0.000	0.000		0.844	-	-	0.000	0.000	0.000	0.864	-	-			0.000	0.000	0.000		0.001	-	-	0.000	0.000	0.000	0.018	-	-			0.019	
2.000	0.000	0.000	0.000		0.746	-	-	0.000	0.000	0.000	0.775	-	-			0.000	0.000	0.000		0.004	-	-	0.000	0.000	0.000	0.029	-	-			0.020	
2.200	0.000	0.000	0.000		0.559	-	-	0.000	0.000	0.000	0.610	-	-			0.000	0.000	0.000		0.016	-	-	0.000	0.000	0.000	0.063	-	-			0.022	
2.400	0.000	0.000	0.000		0.391	-	-	0.000	0.000	0.000	0.467	-	-			0.000	0.000	0.000		0.048	-	-	0.000	0.000	0.000	0.119	-	-			0.024	
2.600	0.000	0.000	0.000		0.254	-	-	0.000	0.000	0.000	0.348	-	-			0.000	0.000	0.000		0.110	-	-	0.000	0.000	0.000	0.200	-	-			0.026	
2.800	0.000	0.000	0.000		0.153	-	-	0.000	0.000	0.000	0.253	-	-			0.000	0.000	0.000		0.210	-	-	0.000	0.000	0.000	0.305	-	-			0.028	
3.000	0.153	0.153	0.153	0.153	0.153	1	63	0.000	0.000	0.000	0.179	-	110			0.000	0.000	0.000		0.341	-	-	0.000	0.000	0.000	0.431	-	-			0.030	
3.200	0.000	0.000	0.000		0.044	-	10	0.000	0.000	0.000	0.124	-	-			0.000	0.000	0.000		0.501	-	-	0.000	0.000	0.000	0.576	-	-			0.032	
3.400	0.000	0.000	0.000		0.022	-	40	0.000	0.000	0.000	0.084	-	-			0.000	0.000	0.000		0.679	-	-	0.000	0.000	0.000	0.735	-	-			0.034	
3.600	0.000	0.000	0.000		0.010	-	-	0.000	0.000	0.000	0.057	-	-			0.000	0.000	0.000		0.867	-	-	0.000	0.000	0.000	0.908	-	-			0.036	
3.800	0.000	0.000	0.000		0.004	-	-	0.000	0.000	0.000	0.038	-	-			0.000	0.000	0.000		1.06	-	-	0.000	0.000	0.000	1.09	-	-			0.038	
4.000	0.000	0.000	0.000		0.002	-	-	0.000	0.000	0.000	0.025	-	-			0.000	0.000	0.000		1.26	-	-	0.000	0.000	0.000	1.28	-	-			0.040	
4.400	0.000	0.000	0.000		0.001	-	-	0.000	0.000	0.000	0.010	-	-			0.000	0.000	0.000		1.66	-	-	0.000	0.000	0.000	1.66	-	-			0.044	

ΠΕΙΡΑΙΩΣ ΤΡΑΠΕΖΑ (ΚΟ)

(Μέγεθος Συμβολαίου: 100 Χρεόγραφα, Τρόπος Εξάσκησης: Αμερικάνικος, Φυσική Παράδοση)

Τιμή Εξάσκησης	Δικαιώματα Αγοράς														Δικαιώματα Πώλησης																						
	Αύγουστος 2019				Σεπτέμβριος 2019				Λοιποί Μήνες		Αύγουστος 2019				Σεπτέμβριος 2019				Λοιποί Μήνες		Τιμή Εξάσκησης																
	Άνοιγμα	Ανιψ. Τιμή	Κατωτ. Τιμή	Τελ. Τιμή	Τιμή κλεισ.	Όγκος	Άνοιγ. θέσεις	Άνοιγμα	Ανιψ. Τιμή	Κατωτ. Τιμή	Τελ. Τιμή	Τιμή κλεισ.	Όγκος	Άνοιγ. θέσεις	Όγκος	Άνοιγ. θέσεις	Άνοιγμα	Ανιψ. Τιμή	Κατωτ. Τιμή	Τελ. Τιμή		Τιμή κλεισ.	Όγκος	Άνοιγ. θέσεις	Όγκος	Άνοιγ. θέσεις											
Σύνολα:						1	113							0	110	0	0										1	0							0	0	0
Αριθμός Πράξεων:						1								0		0										0.00								0		0	

Προϊόν Δανεισμού	Υποκείμενος Τίτλος	Πολυμερείς Συναλλαγές[1]				Διμερείς Συναλλαγές[2]		Δανεισμός Τίτλων μέσω ΟΤC[3]
		Ανοιχτές θέσεις[5]	Προσφερόμενη ποσότητα	Μ.Σ.Τ[4]	Όγκος συναλλαγών	Μ.Σ.Τ[4]	Όγκος συναλλαγών	Όγκος συναλλαγών
ALPHABOR	ALPHA BANK (ΚΟ)	5,000	---	---	---	---	---	36,350,602
TATTBOR	ATTICA BANK A.T.E. (ΚΟ)	18,751	---	---	---	---	---	370
CENERBOR	CENERGY HOLDINGS (ΚΑ)	---	---	---	---	---	---	---
EEEBOR	COCA-COLA HBC AG (ΚΟ)	---	---	---	---	---	---	70,546
FFGRPBOR	FOLLI-FOLLIE (ΚΟ)	---	---	---	---	---	---	1,331,265
FOYRKBOR	FOURLIS ΣΥΜΜΕΤΟΧΩΝ (ΚΟ)	---	---	---	1,000	3.72%	---	52,577
INTRKBOR	INTRACOM HOLDINGS (ΚΟ)	1,500	---	---	---	---	---	---
BELABOR	JUMBO (ΚΟ)	29,600	---	---	---	---	---	77,208
LAMDABOR	LAMDA DEVELOPMENT(ΚΟ)	---	---	---	---	---	---	5,000
MIGBOR	MARFIN INVESTMENT GROUP (ΚΟ)	---	---	---	---	---	---	744,474
QUALBOR	QUALITY & RELIABILITY (ΚΟ)	---	---	---	---	---	---	---
VIOBOR	VIOHALCO SA/NV (ΚΑ)	---	---	---	---	---	---	---
ADMIEBOR	ΑΔΜΗΕ ΣΥΜΜΕΤΟΧΩΝ Α.Ε. (ΚΟ)	---	---	---	---	---	---	61,007
AEGNBOR	ΑΕΡΟΠΟΡΙΑ ΑΙΓΑΙΟΥ (ΚΟ)	---	---	---	---	---	---	11,211
ALMYBOR	ΑΛΟΥΜΥΛ (ΚΟ)	---	---	---	---	---	---	---
GEKTERNABOR	ΓΕΚ ΤΕΡΝΑ (ΚΟ)	---	---	---	---	---	---	24,493
PPCBOR	ΔΕΗ (ΚΟ)	---	---	---	---	---	---	6,955,542
ETEBOB	ΕΘΝΙΚΗ ΤΡΑΠΕΖΑ (ΚΟ)	50,000	---	---	---	---	---	29,432,681
ELLAKTORBOR	ΕΛΛΑΚΤΩΡ (ΚΟ)	12,400	---	---	---	---	---	11,898
EXAEBOR	ΕΛΛΗΝ. ΧΡΗΜΑΤΙΣΤΗΡΙΑ Χ.Α. (ΚΟ)	9,600	---	---	---	---	---	124,565
ELPEBOR	ΕΛΛΗΝΙΚΑ ΠΕΤΡΕΛΑΙΑ (ΚΟ)	500	---	---	---	---	---	51,983
EYDARBOR	ΕΥΔΑΠ (ΚΟ)	---	---	---	---	---	---	114,781
INLOTBOR	ΙΝΤΡΑΛΟΤ (ΚΟ)	---	---	---	---	---	---	444,512
MOHBOR	ΜΟΤΟΡ ΟΙΛ (ΚΟ)	1,500	---	---	---	---	---	43,134
MYTILBOR	ΜΥΤΙΛΗΝΑΙΟΣ (ΚΟ)	---	---	---	---	---	---	26,742
PPABOR	ΟΛΠ (ΚΟ)	---	---	---	---	---	---	5,901
OPARBOR	ΟΠΑΠ (ΚΟ)	---	---	---	---	---	---	1,280,257
HTOBOR	ΟΤΕ (ΚΟ)	19,148	---	---	---	---	---	522,090
TREIRBOR	ΠΕΙΡΑΙΩΣ ΤΡΑΠΕΖΑ (ΚΟ)	---	---	---	---	---	---	23,974,552
PLAISBOR	ΠΛΑΙΣΙΟ COMPUTERS (ΚΟ)	---	---	---	---	---	---	---
SARBOR	ΣΑΡΑΝΤΗΣ ΓΡ. (ΚΟ)	3,500	---	---	---	---	---	13,072

Σημειώσεις Προϊόντων Δανεισμού

[1] - Πολυμερείς Συμβάσεις Δανειοδοσίας των μεθόδων 8-1, 8-2 και 8-3-3 (σύμφ. Με Αποφ.17 ΔΣ του Χρηματιστηρίου).

[2] - Διμερείς Συμβάσεις Δανειοδοσίας των μεθόδων 8-3-1 και 8-3-2 (σύμφ. Με Αποφ. 20 ΔΣ του Χρηματιστηρίου).

[3] - Τα στοιχεία Συναλλαγές Δανεισμού Τίτλων μέσω ΟΤC δηλώνονται από τους χειριστές ΣΑΤ και αφορούν τις ποσότητες που έχουν καταγραφεί στο ΣΑΤ έως και τη προηγούμενη εργάσιμη ημέρα.

[4] - Μ.Σ.Τ.: - Μέση Σταθμισμένη Τιμή (ως προς τα τεμάχια)

[5] - Τα στοιχεία αφορούν σε ανοιχτές θέσεις πριν την έναρξη της συνεδρίασης

Προϊόν Δανεισμού	Υποκείμενος Τίτλος	Πολυμερείς Συναλλαγές[1]					Διμερείς Συναλλαγές[2]		Δανεισμός Τίτλων μέσω ΟΤC[3]
		Ανοιχτές θέσεις[5]	Προσφερόμενη ποσότητα	Μ.Σ.Τ[4]	Όγκος συναλλαγών	Μ.Σ.Τ[4]	Όγκος συναλλαγών	Μ.Σ.Τ[4]	Όγκος συναλλαγών
TENERGYBOR	ΤΕΡΝΑ ΕΝΕΡΓΕΙΑΚΗ (ΚΟ)	---	---	---	---	---	---	---	19,403
TITKBOR	ΤΙΤΑΝ (ΚΟ)	---	---	---	---	---	---	---	20,166
EUROBBOR	ΤΡΑΠΕΖΑ EUROBANK ERGASIAS (ΚΟ)	---	---	---	4,773	2.72%	---	---	70,364,289

Σημειώσεις Προϊόντων Δανεισμού

[1] - Πολυμερείς Συμβάσεις Δανειοδοσίας των μεθόδων 8-1, 8-2 και 8-3-3 (σύμφ. Με Αποφ.17 ΔΣ του Χρηματιστηρίου).

[2] - Διμερείς Συμβάσεις Δανειοδοσίας των μεθόδων 8-3-1 και 8-3-2 (σύμφ. Με Αποφ. 20 ΔΣ του Χρηματιστηρίου).

[3] - Τα στοιχεία Συναλλαγές Δανεισμού Τίτλων μέσω ΟΤC δηλώνονται από τους χειριστές ΣΑΤ και αφορούν τις ποσότητες που έχουν καταγραφεί στο ΣΑΤ έως και τη προηγούμενη εργάσιμη ημέρα.

[4] - Μ.Σ.Τ.: - Μέση Σταθμισμένη Τιμή (ως προς τα τεμάχια)

[5] - Τα στοιχεία αφορούν σε ανοιχτές θέσεις πριν την έναρξη της συνεδρίασης

Κωδικό και ονομασίες Κλάδων Οικονομικής Δραστηριότητας του Χρηματιστηρίου Αθηνών

12003 - Διαπραγματεύσιμα Αμοιβαία Κεφάλαια	10101010 Υπηρεσίες Ηλεκτρονικών Υπολογιστών
10101015 Λογισμικό	10102030 Υλικό Υπολογιστών
15101010 Εξοπλισμός Τηλεπικοινωνιών	15102015 Υπηρεσίες Τηλεπικοινωνιών
20101010 Υγειονομικές Μονάδες	20101025 Υπηρεσίες Υγείας
20102010 Ιατρικός Εξοπλισμός	20103015 Φαρμακευτικά Προϊόντα
30101010 Τράπεζες	30202000 Διαφοροποιημένες Χρηματοοικονομικές Υπηρεσίες
30202010 Διαχείριση Κεφαλαίων & Θεματοφύλακες	30202015 Επενδυτικές Υπηρεσίες
30302010 Γενικές Ασφάλειες	30302015 Μεσίτες Ασφαλίσεων
35101010 Συμμετοχές & Ανάπτυξη Ακίνητης Περιουσίας	35101015 Υπηρεσίες Ακίνητης Περιουσίας
35102000 Διαφοροποιημένες Α.Ε.Ε.Α.Π.	35102030 Α.Ε.Ε.Α.Π. Επαγγελματικών Χώρων
40201040 Υπηρεσίες Ενοικίασης και Χρηματοδοτικής Μίσθωσης	40202010 Κατασκευή Κατοικιών
40202015 Έπιπλα	40202020 Οικιακές Συσκευές
40203040 Ηλεκτρονική Ψυχαγωγία	40203045 Παιχνίδια
40204020 Ρούχα και Αξεσουάρ	40301010 Ψυχαγωγία
40301030 Εκδόσεις	40301035 Ραδιοτηλεοπτικοί Φορείς
40401010 Διαφοροποιημένοι Έμποροι	40401020 Εμπόριο Ενδυμάτων
40401025 Εμπόριο Προϊόντων Οικιακής Βελτίωσης	40401030 Εξειδικευμένο Λιανικό Εμπόριο
40501010 Αεροπορικές Εταιρείες	40501015 Ταξίδια & Τουρισμός
40501020 Τυχερά Παιχνίδια	40501025 Ξενοδοχεία & Πανσιόν
45101015 Απόσταση & Οινόπαραγωγή	45101020 Αναψυκτικά
45102010 Γεωργεία, Αλιεία, Εκτροφή και Φυτείες	45102020 Τρόφιμα
45103010 Καπνός	45201010 Λιανικό & Χονδρικό Εμπόριο Τροφίμων
45201020 Είδη Προσωπικής Φροντίδας	50101010 Κατασκευές
50101030 Τσιμέντα	50101035 Άλλα Οικοδομικά Υλικά
50202010 Ηλεκτρικά Εξαρτήματα	50203000 Διαφοροποιημένες Βιομηχανίες
50203015 Πλαστικά	50203030 Υλικά Συσκευασίας
50204000 Μηχανήματα Βιομηχανικού Εξοπλισμού	50204020 Μηχανήματα Κατασκευών
50205010 Προμηθευτές Βιομηχανίας	50205020 Υποστηρικτικές Υπηρεσίες προς Επιχειρήσεις
50205030 Υπηρεσίες Μαζικής Εκτύπωσης	50206015 Εμπορικά Οχήματα & Ανταλλακτικά
50206030 Θαλάσσιες Μεταφορές	50206060 Υπηρεσίες Μεταφορών
55101000 Διαφοροποιημένα Υλικά	55101020 Κλωστοϋφαντουργικά Προϊόντα
55102000 Ορυχεία	55102010 Σίδηρος & Χάλυβας
55102015 Μεταλλουργία	55102035 Αλουμίνιο
60101000 Καθετοποιημένες Εταιρ. Πετρελαίου & Φυσικού Αερίου	60101020 Διυλιστήρια & Εμπορία Πετρελαιοειδών
65101010 Εναλλακτική Ηλεκτρική Ενέργεια	65101015 Συμβατική Ηλεκτρική Ενέργεια
65102030 Ύδρευση	



ATHEX
Athens Stock Exchange

Λεωφ. Αθηνών 110 104 42 Αθήνα
110, Athinon Ave. GR 104 42 Athens
tel. (+30)210-33.66.800, fax (+30)210-33.66.101
www.athexgroup.gr