

19

**Ημερήσιο Δελτίο
Συναλλακτικής Δραστηριότητας**

Daily Official List
of Trading Activity

Τετάρτη, 7 Αυγούστου, 2019

Έτος: 140 Αύξων Αριθμός Συνεδρίασης: 148



ATHEXGROUP
Athens Exchange Group

Αποποίηση Ευθύνης:

Η εταιρεία Ελληνικά Χρηματιστήρια-Χρηματιστήριο Αθηνών Ανώνυμη Εταιρεία Συμμετοχών καταβάλλει κάθε δυνατή προσπάθεια ώστε να διασφαλίσει ότι οι πληροφορίες και τα λοιπά στοιχεία που εμφανίζονται στο Ημερήσιο Δελτίο Τιμών (Η.Δ.Τ.) είναι ορθά και πλήρη αλλά δεν έχει καμία ευθύνη για ενδεχόμενο λάθος ή παράλειψη στοιχείων και / ή ευθύνη σχετικά με την ακρίβεια, αξιοπιστία, επικαιροποίηση και πληρότητα των παραπάνω πληροφοριών και στοιχείων ή ευθύνη προερχόμενη άμεσα ή έμμεσα από την χρήση των παραπάνω πληροφοριών.

Η Εταιρία δεν έχει καμία ευθύνη για την ακρίβεια των στοιχείων που περιλαμβάνονται στις ανακοινώσεις των εισηγμένων εταιρειών. Πιθανές προσβολές δικαιωμάτων τρίτων από το περιεχόμενο των ανακοινώσεων συνιστούν αποκλειστική ευθύνη του αποστολέα των ανακοινώσεων.

Όλα τα αναγραφόμενα στο Η.Δ.Τ. στοιχεία παρέχονται μόνο για τους σκοπούς της πληροφόρησης και δεν συνιστούν παροχή επενδυτικών συμβουλών ή πρόσκληση για επένδυση σε κινητές αξίες που διαπραγματεύονται στο Χρηματιστήριο Αθηνών.

Αναγνωρίζεται και συμφωνείται ότι όλα τα δικαιώματα επί των πληροφοριών που εμφανίζονται στο Η.Δ.Τ. θα αποτελούν κυριότητα της εταιρίας και οποιοδήποτε άλλο δικαίωμα συμπεριλαμβανομένου του δικαιώματος πνευματικής ιδιοκτησίας, σήματος κλπ. ανήκουν στο Χρηματιστήριο Αθηνών.

Τα ανωτέρω στοιχεία αποτελούν ιδιοκτησία της Εταιρίας και προστατεύονται σύμφωνα με τις διατάξεις περί πνευματικής ιδιοκτησίας. Απαγορεύεται α) η με οποιοδήποτε τρόπο ή μέσω αναπαραγωγή, αναδημοσίευση, τροποποίηση, αντιγραφή, πώληση, μετάδοση ή διανομή του συνόλου ή μέρους τους, χωρίς αναφορά στην πηγή και β) η εμπορική εκμετάλλευση των στοιχείων από τρίτους.

Η Εταιρία δεν φέρει καμία ευθύνη προερχόμενη άμεσα ή έμμεσα από χρήση ή τυχόν αλλοίωση των ανωτέρω στοιχείων όταν αυτά χρησιμοποιούνται από

Ελληνικά Χρηματιστήρια - Χρηματιστήριο Αθηνών Α.Ε. Συμμετοχών

Λεωφόρος Αθηνών 110, 10442 Αθήνα, Τηλ: (210) 33.66.800, Fax: (210) 32.13.938

www.athexgroup.gr

Χρηματιστηριακό Κέντρο Θεσσαλονίκης

Κατούνη 16-18, Θεσ/νίκη 546 25, Τηλ: (2310) 567.667, Fax: (2310) 530.455

Συνεγυητικό Κεφάλαιο Εξασφάλισης Επενδυτικών Υπηρεσιών

Φειδίου 14-16, Αθήνα 106 78, Τηλ: (210) 33.04.682, Fax: (210) 33.04.155

Επιτροπή Κεφαλαιαγοράς

Κολοκοτρώνη 1 & Σταδίου 1, Αθήνα 105 62, Τηλ: (210) 33.77.100, Fax: (210) 33.77.173

Πίνακας Περιεχομένων

Ενότητα 1: Στατιστικά Στοιχεία Χρεογράφων, Παραγώγων και Δανεισμού

- Οι Αγορές Χρεογράφων Παραγώγων Δανεισμού
- Χρηματιστηριακοί Δείκτες
- Αναλυτικά Στοιχεία Συναλλαγών Αγοράς Χρεογράφων
- Στοιχεία Συναλλαγών Κλάδων Χρηματιστηρίου Αθηνών & Χρηματοοικονομικών Προϊόντων (Δ.Α.Κ.)
- Οι 10 Μετοχές με τη μεγαλύτερη Άνοδο & Πτώση
- Αναλυτικά Στοιχεία Συναλλαγών Αγοράς Παραγώγων

Ενότητα 2: Αναλυτικά Στοιχεία Συναλλαγών Χρεογράφων

- Αναλυτικά Στοιχεία Συναλλαγών Χρεογράφων
- Σημειώσεις Χρεογράφων

Ενότητα 3: Στοιχεία Συναλλαγών Χρεογράφων

- Στοιχεία Συναλλαγών Πακέτων
- Στοιχεία Συναλλαγών Δικαιωμάτων

- Στοιχεία Δανεισμού Τίτλων
- Στοιχεία Συναλλαγών Εκποιήσεων
- Στοιχεία Συναλλαγών Εκποιήσεων Ενσώματων Ονομαστικών Μετοχών
- Στοιχεία Ενεργητικού Διαπραγματεύσιμων Αμοιβαίων Κεφαλαίων (Δ.Α.Κ.)
- Χαρακτηριστικά Διαπραγματεύσιμων Αμοιβαίων Κεφαλαίων (Δ.Α.Κ.)

Ενότητα 4: Ανακοινώσεις

Ενότητα 5: Ομόλογα Διαπραγματεύσιμα στην Αγορά Αξιών Σταθερού Εισοδήματος

- Ομολογιακά Δάνεια Επιχειρήσεων – Οργανωμένη Αγορά (Μετατρέψιμα)
- Ομολογιακά Δάνεια Επιχειρήσεων – Οργανωμένη Αγορά (Μη Μετατρέψιμα)
- Ομόλογα Ελληνικού Δημοσίου
- Έντοκα Γραμμάτια & Zero Coupon Ομόλογα Ελληνικού Δημοσίου
- Ομόλογα Ελληνικού Δημοσίου Διαπραγματεύσιμα με τη Μέθοδο Εκφώνησης - Αντιφώνησης
- Ομόλογα Κρατικών Τραπεζών

Ενότητα 6: Πρόσθετα Στοιχεία Ενημέρωσης

- Πίνακας Μελών Χρηματιστηρίου Αθηνών και Μελών ΕΤ.ΕΚ.
- Πίνακας Μετοχών Υπό Ειδική Διαπραγμάτευση
- Γνωστοποιήσεις Συναλλαγών - Κατάλογος Υπόχρεων Προσώπων

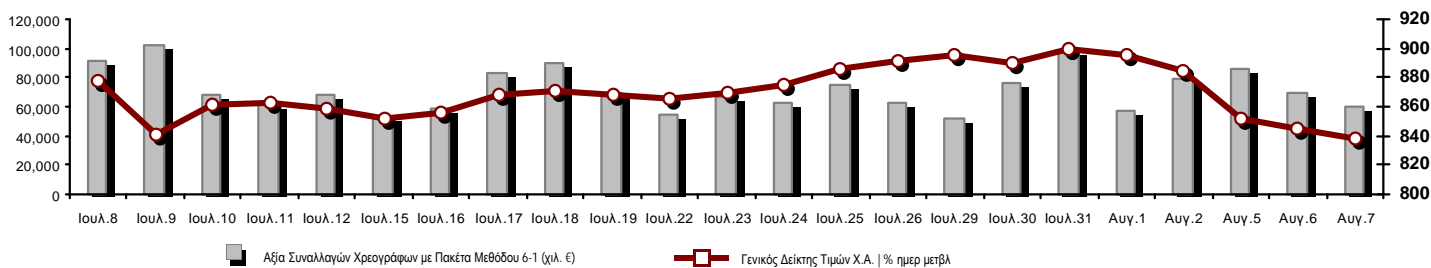
Ενότητα 7: Αναλυτικά Στοιχεία Συναλλαγών Αγοράς Παραγώγων

- Συμβόλαια Μελλοντικής Εκπλήρωσης σε Δείκτες
- Συμβόλαια Μελλοντικής Εκπλήρωσης σε Μετοχές
- Δικαιώματα Προαίρεσης σε Δείκτες
- Δικαιώματα Προαίρεσης σε Μετοχές
- Στοιχεία Συναλλαγών Προϊόντων Δανεισμού

Παράρτημα Α: Κωδικοί και ονομασίες Κλάδων Οικονομικής Δραστηριότητας του Χρηματιστηρίου Αθηνών

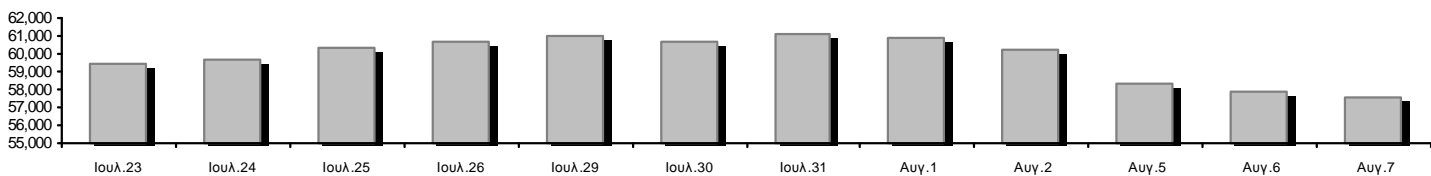
Οι Αγορές Χρεογράφων Παραγώγων Δανεισμού

Γενικός Δείκτης Τιμών και Αξία Συναλλαγών Μετοχών και Παραγώγων

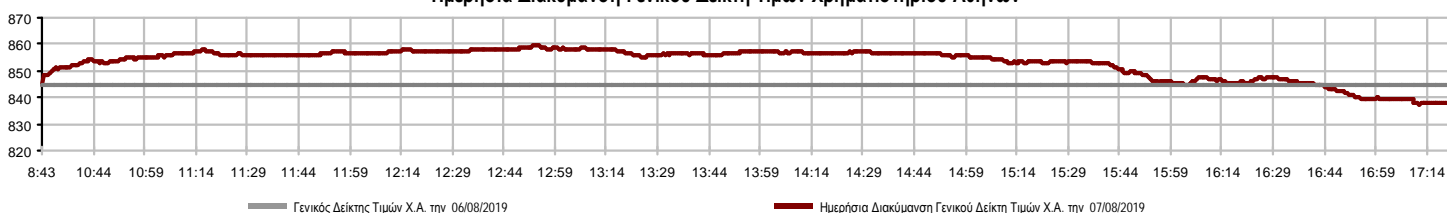


Κεφαλαιοποίηση Χ.Α. (εκατ €) **:	57,609.02		Συνολικές Ανοικτές Θέσεις σε Παράγωγα	416,301
Ημερήσια μεταβολή: εκατ. € %	-283.25	-0.49%	Ανοικτές θέσεις σε ΣΜΕ επί Δεικτών % ημερ μετβλ	16,000 0.00%
Μέση ετήσια Κεφ/ποίηση: εκατ. € % Μετβλ. Μέση προηγ. έτος	52,678.94	1.06%	Ανοικτές θέσεις σε ΣΜΕ επί μετοχών % ημερ μετβλ	394,558 0.00%
Γενικός Δείκτης Τιμών Χ.Α. % ημερ μετβλ	837.56	-0.82%	Ανοικτές θέσεις σε Δικαιώματα επί Δεικτών % ημερ μετβλ	3,210 0.00%
Κεφαλαιοποίηση Γενικού Δείκτη (εκατ. €)	51,082.37		Ανοικτές θέσεις σε Δικαιώματα επί μετοχών % ημερ μετβλ	2,533 0.00%
Ημερήσια μεταβολή (εκατ. €)	-316.89			
Αξία Συναλλαγών Χρεογράφων με Πακέτα Μεθόδου 6-1 (χιλ. €)	59,702.90		Πλήθος Συμβολαίων Παραγώγων:	38,796
Ημερήσια μεταβολή: %	-10,237.35	-14.64%	Ημερήσια μεταβολή: τμχ %	-2,074 -5.07%
Μέση Αξία Συν/γών ΥτD: χιλ. € % Μετβλ Μέση προηγ. έτος	67,171.43	22.31%	Μέσος Όγκος Συμβ. ΥτD: % Μετβλ Μέσο προηγ. Έτος	44,252 -20.99%
Αξία Συναλλαγών Πακέτων Μεθόδου 6-1 (χιλ. €)	637.50		Πλήθος Πράξεων Παραγώγων:	3,502
Αξία Συναλλαγών Πακέτων Μεθόδου 6-2 & 6-3 (χιλ. €)	0.00		Ημερήσια μεταβολή: πλήθος %	-353 -9.16%
Αξία Συναλλαγών Ομολόγων (χιλ.€)	421.46		Μέσο Πλήθος Πράξεων ΥτD: % Μετβλ Μέσο προηγ. Έτος	3,018 11.29%
Όγκος Συναλλαγών Χρεογράφων με Πακέτα Μεθόδου 6-1 (χιλ. Τμχ)	29,801.55		Συνολικές Ανοικτές Θέσεις σε Δανεισμό	196,374
Ημερήσια μεταβολή: χιλ. τμχ %	-6,783.91	-18.54%	Ημερήσια μεταβολή: τμχ %	0 0.00%
Μέσος Όγκος Συν/γών ΥτD: % Μετβλ Μέσο προηγ. Έτος	35,382.92	-4.76%	Πλήθος Συναλλαγών Δανεισμού (Πολυμερής/Διμερής)	108,124
Όγκος Συναλλαγών Πακέτων Μεθόδου 6-1 (χιλ. Τεμάχια)	850.00		Ημερήσια μεταβολή: τμχ %	72,658
Όγκος Συναλλαγών Πακέτων Μεθόδου 6-2 & 6-3 (χιλ. Τεμάχια)	0.00		Πλήθος Πολυμερών Συναλλαγών	124
Όγκος Συναλλαγών Ομολόγων	409,000		Πλήθος Διμερών Συναλλαγών	108,000
Πλήθος Πράξεων Χρεογράφων με Πακέτα Μεθόδου 6-1	28,399		Πλήθος Πράξεων Δανεισμού:	7
Ημερήσια μεταβολή: πλήθος %	-5,566	-16.39%	Ημερήσια μεταβολή: %	1
Μέσο Πλήθος Πράξεων ΥτD: % Μετβλ Μέσο προηγ. Έτος	27,354	34.55%	Πλήθος Πράξεων Πολυμερών Συναλλαγών	3
Πλήθος πακέτων Μεθόδου 6-1	1		Πλήθος Πράξεων Διμερών Συναλλαγών	4
Πλήθος πακέτων Μεθόδου 6-2 & 6-3	0			
Πλήθος συναλλαγών Ομολόγων	21			

Κεφαλαιοποίηση Χ.Α. (εκατ €) **



Ημερήσια Διακύμανση Γενικού Δείκτη Τιμών Χρηματιστηρίου Αθηνών



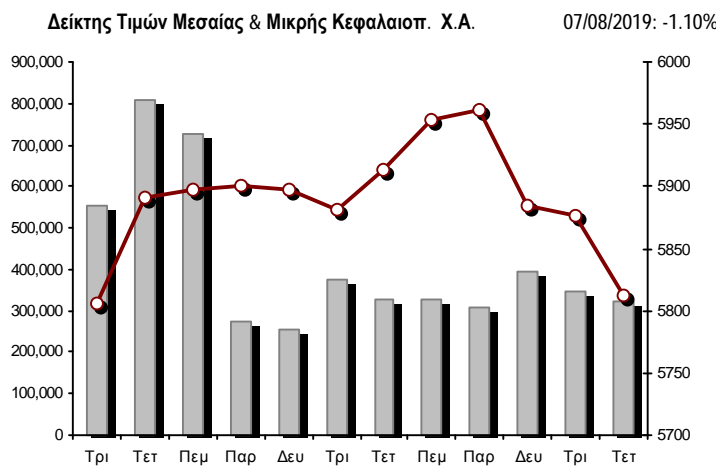
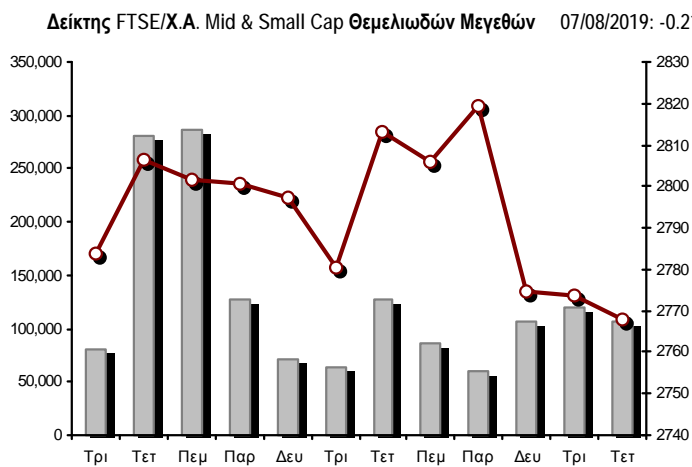
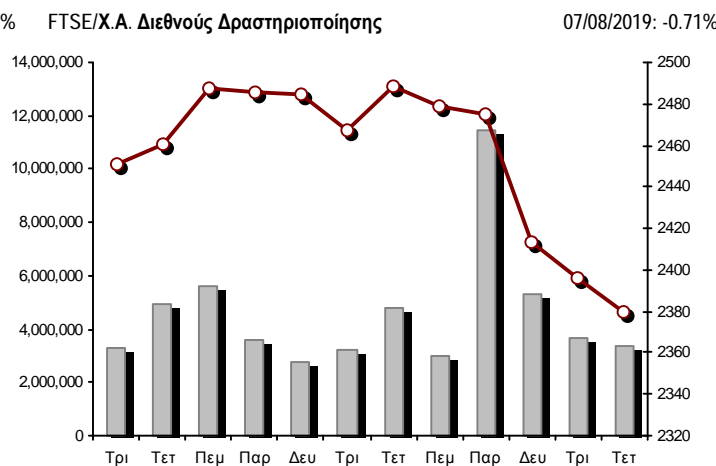
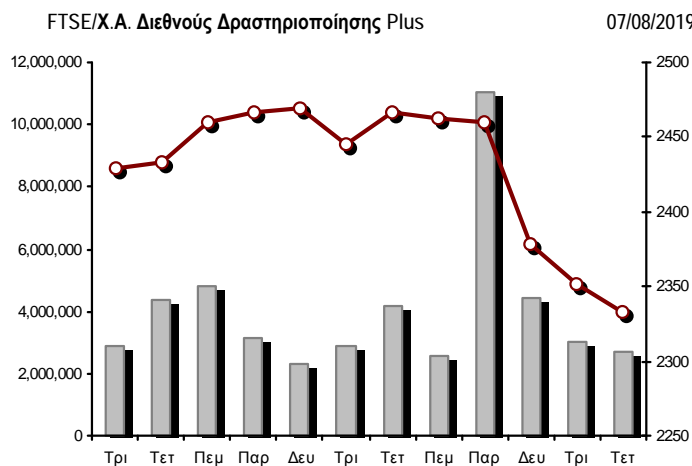
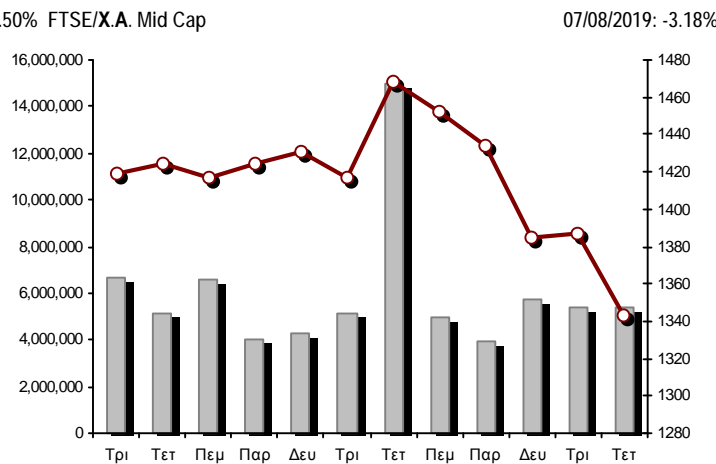
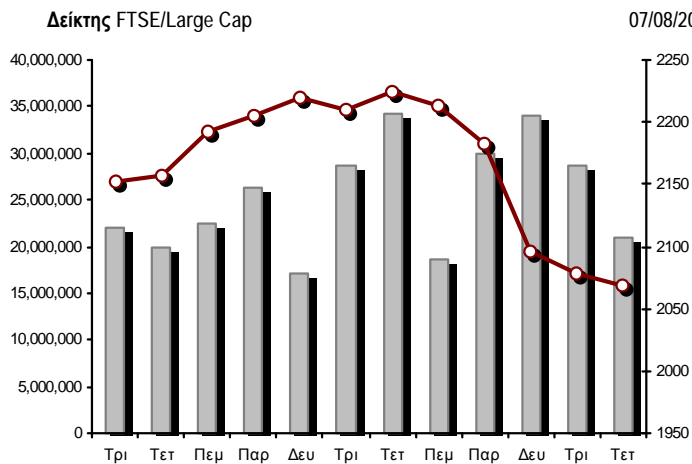
Χρηματιστηριακοί Δείκτες

Όνομασία Δείκτη	07/08/2019	06/08/2019	Δ μον.	Δ %	Κατώτερη	Ανώτερη	Κατ.έτους	Ανωτ.έτους	Ετησ. μεταβ.
Γενικός Δείκτης Τιμών Χ.Α.	837.56	844.47	-6.91	-0.82%	837.36	859.33	600.12	901.57	36.57% #
FTSE/X.A. Large Cap	2,068.62	2,078.92	-10.30	-0.50%	2,068.62	2,116.37	1,580.73	2,270.46	28.61% #
FTSE/X.A. Mid Cap	1,343.23	1,387.40	-44.17	-3.18%	1,343.06	1,413.14	945.49	1,467.88	37.75% #
FTSE/X.A.-Χ.Α.Κ. Τραπεζικός Δείκτης	530.73	535.71	-4.98	-0.93%	530.73	553.91	275.15	641.15	59.50% #
FTSE/X.A. Διεθνούς Δραστηριοποίησης Plus	2,333.21	2,351.11	-17.90	-0.76%	2,331.66	2,401.69	1,947.04	2,479.89	16.98% #
FTSE/X.A. Διεθνούς Δραστηριοποίησης	2,379.36	2,396.31	-16.95	-0.71%	2,378.09	2,436.27	1,866.67	2,517.12	25.40% #
FTSE/X.A. Mid & Small Cap Θεμελιωδών Μεγεθών	2,767.77	2,773.54	-5.77	-0.21%	2,752.66	2,785.33	2,173.67	2,824.96	24.94% #
Δείκτης Τιμών Μεσαίας & Μικρής Κεφαλαιοπ. Χ.Α.	5,811.84	5,876.48	-64.64	-1.10%	5,805.75	5,889.42	3,914.71	5,975.95	46.69% #
FTSE/X.A. Δείκτης Αγοράς	514.77	517.73	-2.96	-0.57%	514.77	527.01	392.32	563.60	28.96% #
Δείκτης FTSE Med	4,620.55	4,595.14	25.40	0.55%			3,966.78	4,754.28	16.54% #
Δείκτης Συνολικής Απόδοσης Γενικού Δείκτη Χ.Α.	1,363.69	1,374.95	-11.26	-0.82%	1,363.37	1,399.13	952.47	1,466.98	40.10% #
FTSE/X.A. Large Cap Συνολικής Απόδοσης	3,054.23	3,069.43	-15.20	-0.50%			2,321.35	3,347.07	30.52% #
FTSE/X.A. Large Cap Net Συνολικής Απόδοσης	937.50	942.17	-4.67	-0.50%	937.50	959.14	692.89	1,027.12	32.97% #
FTSE/X.A. Mid Cap Συνολικής Απόδοσης	1,632.77	1,686.46	-53.69	-3.18%			1,180.35	1,784.30	35.67% #
FTSE/X.A.-Χ.Α.Κ. Τραπεζικός Δείκτης Συνολ. Απόδ.	463.89	468.25	-4.36	-0.93%			265.40	554.19	47.99% #
Ελληνικός Δείκτης Mid & Small Cap	1,191.52	1,205.27	-13.75	-1.14%	1,191.52	1,222.41	884.70	1,269.98	31.42% #
FTSE/X.A. Τράπεζες	701.23	707.81	-6.58	-0.93%	701.23	731.84	363.54	847.12	59.50% #
FTSE/X.A. Χρηματοοικονομικές Υπηρεσίες	1,084.30	1,107.76	-23.46	-2.12%	1,084.30	1,128.12	744.92	1,191.69	38.97% #
FTSE/X.A. Βιομηχανικά Προϊόντα & Υπηρεσίες	2,673.31	2,679.16	-5.85	-0.22%	2,673.31	2,762.48	1,884.26	2,967.88	40.00% #
FTSE/X.A. Εμπόριο	77.34	76.36	0.98	1.28%	76.36	77.34	58.44	80.54	29.09% #
FTSE/X.A. Ακίνητης Περιουσίας	5,353.58	5,453.13	-99.55	-1.83%	5,353.58	5,615.90	2,928.70	6,158.58	77.27% #
FTSE/X.A. Προσωπικά & Οικιακά Προϊόντα	8,892.10	8,885.39	6.71	0.08%	8,885.39	9,216.03	6,649.54	9,943.56	29.28% #
FTSE/X.A. Τρόφιμα & Ποτά	11,304.94	11,299.55	5.39	0.05%	11,282.77	11,433.26	10,000.70	13,120.06	11.81% #
FTSE/X.A. Πρώτες Ύλες	7,867.54	9,328.87	-1,461.33	-15.66%	7,518.87	9,594.19	3,146.82	11,171.70	139.81% #
FTSE/X.A. Κατασκευές & Υλικά	2,966.97	2,998.63	-31.66	-1.06%	2,958.72	3,049.87	2,437.75	3,183.37	14.90% #
FTSE/X.A. Πετρέλαιο & Αέριο	5,288.16	5,300.58	-12.42	-0.23%	5,288.16	5,384.53	4,612.01	5,758.60	8.81% #
FTSE/X.A. Χημικά	9,442.19	9,612.69	-170.50	-1.77%	9,375.53	9,768.38	7,722.79	11,217.47	15.49% #
FTSE/X.A. Ταξίδια & Αναψυχή	1,658.99	1,671.70	-12.71	-0.76%	1,658.73	1,688.05	1,309.57	1,754.14	25.39% #
FTSE/X.A. Τεχνολογία	996.69	1,016.34	-19.65	-1.93%	996.69	1,027.13	692.80	1,087.14	40.54% #
FTSE/X.A. Τηλεπικοινωνίες	3,366.39	3,385.66	-19.27	-0.57%	3,366.39	3,435.21	2,614.94	3,605.87	28.47% #
FTSE/X.A. Υπηρεσίες Κοινής Ωφέλειας	2,643.98	2,700.80	-56.82	-2.10%	2,628.63	2,724.43	1,729.19	2,870.02	50.31% #
FTSE/X.A. Υγεία	485.58	486.26	-0.68	-0.14%	478.01	486.26	460.82	508.96	-4.08% #
Δείκτης Όλων των Μετοχών Χ.Α.	202.74	203.80	-1.05	-0.52%	202.74	202.74	157.01	215.26	28.30% #
Ελληνικός Δείκτης Εταιρικών Ομολόγων	120.28	120.30	-0.02	-0.02%			116.31	120.33	3.39% #
Ελληνικός Δείκτης Τιμών Εταιρικών Ομολόγων	97.01	97.04	-0.03	-0.03%			95.04	97.11	1.28% #

Σημείωση 1: Το κλείσιμο των Δεικτών FTSE/Med 100, Ελληνικός Δείκτης Εταιρικών Ομολόγων και, Ελληνικός Δείκτης Τιμών Εταιρικών Ομολόγων αφορούν την συνεδρίαση της 05/08/2019.

Σημείωση 2: Ο Ελληνικός Δείκτης Mid & Small Cap είναι Customized δείκτης υπολογιζόμενος από το Χρηματιστήριο Αθηνών.

Χρηματιστηριακοί Δείκτες



■ Όγκος συναλλαγών δεικτών

— Τιμές κλεισίματος δεικτών

Αναλυτικά Στοιχεία Συναλλαγών Αγοράς Χρεογράφων

	Όλα τα Χρεόγραφα	Κύρια Αγορά	Επιτήρηση	Διαπραγματεύσιμα Αμοιβαία Κεφάλαια
Σύνολα	134	116	17	1
Ανοδικές / Καθοδικές / Σταθερές:	33 / 72 / 29	25 / 71 / 20	8 / 0 / 9	0 / 1 / 0
Κεφαλαιοποίηση Χ.Α. (εκατ €) **	57,609.02	57,285.43	323.60	
Μέση Ημερήσια Αξία Συνγών (χιλ. €)	67,171.43	67,169.28	42.35	42.13
Αξία Συναλλαγών	59,702.90	59,301.96	396.61	4.32
Κύριος Πίνακας:	59,065.40	58,664.46	396.61	4.32
Προσυμφωνημένων Συναλλαγών 6_1_2_3:	637.50	637.50	0.00	0.00
Πίνακας Εκποιήσεων:	0.00	0.00	0.00	0.00
Πίνακας Ειδικών Όρων:	0.00	0.00	0.00	0.00
Μέσος Ημερήσιος Όγκος Συναλλαγών	35,382,920	35,074,339	344,791	1,927
Όγκος Συναλλαγών	29,801,554	27,897,651	1,903,702	201
Κύριος Πίνακας:	28,951,554	27,047,651	1,903,702	201
Προσυμφωνημένων Συναλλαγών 6_1_2_3:	850,000	850,000	0	0
Πίνακας Εκποιήσεων:	0	0	0	0
Πίνακας Ειδικών Όρων:	0	0	0	0
Μέσο Ημερήσιο Πλήθος Πράξεων	27,354	27,209	144	3
Αριθμός Πράξεων	28,399	28,027	370	2
Κύριος Πίνακας:	28,398	28,026	370	2
Προσυμφωνημένων Συναλλαγών 6_1_2_3:	1	1	0	0
Πίνακας Εκποιήσεων:	0	0	0	0
Πίνακας Ειδικών Όρων:	0	0	0	0

Στοιχεία Συναλλαγών Κλάδων Χρηματιστηρίου Αθηνών & Χρηματοοικονομικών Προϊόντων (Δ.Α.Κ.)

Κωδικός	Κλάδοι	Ανοδικές / Καθοδικές / Σταθερές	Αριθμός Πράξεων	Όγκος Συναλλαγών	Αξία Συναλλαγών	% στη Συνολική Αξία
12000	- Χρηματοοικονομικά Προϊόντα	0 / 1 / 0	2	201	4,321.26	0.01%
3510	- Ακίνητη Περιουσία	2 / 5 / 1	728	164,503	1,125,307.33	1.89%
3030	- Ασφάλειες	0 / 1 / 0	28	4,201	19,856.64	0.03%
5020	- Βιομηχανικά Προϊόντα & Υπηρεσίες	5 / 11 / 6	2,811	2,545,974	5,419,577.68	9.08%
4040	- Εμπόριο	4 / 2 / 2	353	78,577	276,180.76	0.46%
6010	- Ενέργεια	1 / 2 / 1	1,041	165,208	2,209,062.06	3.70%
4020	- Καταναλωτικά Προϊόντα & Υπηρεσίες	1 / 3 / 3	1,475	501,291	3,493,599.40	5.85%
5010	- Κατασκευές & Υλικά Κατασκευών	3 / 8 / 4	2,387	1,206,858	3,838,024.12	6.43%
4030	- Μέσα Ενημέρωσης	1 / 0 / 1	28	29,649	8,358.41	0.01%
4520	- Προσωπική Φροντίδα, Φάρμακα & Παντοπωλεία	1 / 2 / 1	219	36,021	91,474.03	0.15%
5510	- Πρώτες Ύλες	3 / 6 / 4	919	426,667	556,183.33	0.93%
4050	- Ταξίδια και Αναψυχή	2 / 6 / 0	1,835	1,090,311	6,229,725.69	10.44%
1010	- Τεχνολογία	0 / 6 / 2	382	144,460	220,843.25	0.37%
1510	- Τηλεπικοινωνίες	3 / 2 / 0	1,576	708,250	7,125,722.28	11.94%
3010	- Τράπεζες	0 / 6 / 0	10,836	18,005,133	23,913,268.13	40.07%
4510	- Τρόφιμα, Ποτά & Καπνοβιομηχανίες	6 / 2 / 3	333	158,785	812,313.81	1.36%
2010	- Υγεία	1 / 2 / 0	71	30,181	56,373.71	0.09%
6510	- Υπηρεσίες Κοινής Ωφέλειας	0 / 4 / 1	2,174	1,306,862	3,593,433.09	6.02%
3020	- Χρηματοοικονομικές Υπηρεσίες	0 / 3 / 0	999	2,947,913	688,065.98	1.15%

Οι 10 Μετοχές με τη μεγαλύτερη Άνοδο & Πτώση

Κύρια Αγορά

Μετοχές με τη μεγαλύτερη Θετική μεταβολή τιμής	Τιμή κλεισ.	Μεταβ.	Μετοχές με τη μεγαλύτερη Αρνητική μεταβολή τιμής	Τιμή κλεισ.	Μεταβ.
ΕΒΡΟΦΑΡΜΑ (ΚΟ)	1.06	7.07% #	ΑΛΟΥΜΥΛ (ΚΟ)	1.445	-16.95% α
ΡΕΒΟΪΛ (ΚΟ)	0.89	3.49% #	ΚΟΡΔΕΛΛΟΥ Χ. ΑΦΟΙ (ΚΟ)	0.55	-13.39% α
ΛΑΜΨΑ (ΚΟ)	19.8	1.54% #	ΑΤΤΙCΑ BANK Α.Τ.Ε. (ΚΟ)	0.38	-8.76% α
A.S. COMPANY (ΚΟ)	3.15	1.29% #	ΙΝΤΡΑΛΟΤ (ΚΟ)	0.476	-7.57% α
UNIBIOS (ΚΟ)	0.384	1.05% #	ΙΝΤΡΑCΟΜ ΗΟΛDΙΝGΣ (ΚΟ)	0.98	-6.31% α
ΜΥΤΙΛΗΝΑΙΟΣ (ΚΟ)	10.23	0.69% #	ΙΝΤΕΡΤΕΚ (ΚΟ)	0.78	-6.02% α
JUMBO (ΚΟ)	16.7	0.54% #	MARFIN INVESTMENT GROUP (ΚΟ)	0.136	-5.16% α
ΝΗΡΕΥΣ (ΚΟ)	0.198	0.51% #	ΜΟΤΟΔΥΝΑΜΙΚΗ (ΚΟ)	1.2	-4.00% α
ΠΛΑΙΣΙΟ COMPUTERS (ΚΟ)	4.17	0.24% #	ΔΕΗ (ΚΟ)	2.53	-3.80% α
COCA-COLA HBC AG (ΚΟ)	30.31	0.07% #	ΙΝFΟRΜ ΛΥΚΟΣ Π. (ΚΟ)	1.52	-3.49% α

Μετοχές με τη μεγαλύτερη Αξία Συναλλαγών	Αξία (χιλ. €)	Μεταβ.	Μετοχές με το μεγαλύτερο Όγκο Συναλλαγών	Όγκος	Μεταβ.
ALPHA BANK (ΚΟ)	7,847.18	-1.33% α	ΤΡΑΠΕΖΑ EUROBANK ERGASIAS (ΚΟ)	7,459,282	-0.07% α
ΟΤΕ (ΚΟ)	6,984.69	-0.57% α	ALPHA BANK (ΚΟ)	5,172,301	-1.33% α
ΟΠΑΠ (ΚΟ)	5,814.21	-0.56% α	MARFIN INVESTMENT GROUP (ΚΟ)	2,889,125	-5.16% α
ΤΡΑΠΕΖΑ EUROBANK ERGASIAS (ΚΟ)	5,657.13	-0.07% α	ΕΘΝΙΚΗ ΤΡΑΠΕΖΑ (ΚΟ)	2,434,095	-0.52% α
ΕΘΝΙΚΗ ΤΡΑΠΕΖΑ (ΚΟ)	5,636.87	-0.52% α	ΠΕΙΡΑΙΩΣ ΤΡΑΠΕΖΑ (ΚΟ)	1,521,788	-2.23% α
ΠΕΙΡΑΙΩΣ ΤΡΑΠΕΖΑ (ΚΟ)	4,106.50	-2.23% α	ΑΤΤΙCΑ BANK Α.Τ.Ε. (ΚΟ)	1,411,464	-8.76% α
ΜΥΤΙΛΗΝΑΙΟΣ (ΚΟ)	3,646.84	0.69% #	ΔΕΗ (ΚΟ)	938,529	-3.80% α
JUMBO (ΚΟ)	2,978.81	0.54% #	ΕΛΛΑΚΤΩΡ (ΚΟ)	651,926	-1.65% α
ΔΕΗ (ΚΟ)	2,438.96	-3.80% α	ΟΠΑΠ (ΚΟ)	595,117	-0.56% α
ΜΟΤΟΡ ΟΪΛ (ΚΟ)	1,609.23	-0.09% α	ΟΤΕ (ΚΟ)	563,656	-0.57% α

Σημείωση: Απεικονίζονται οι Μετοχές που δεν ανήκουν στις Κατηγορίες Χαμηλής Διασποράς και Επιτήρησης και πραγματοποιήσαν κατά τη διάρκεια της συνεδρίασης Αξία Συναλλαγών μεγαλύτερη από 10,000 Ευρώ.

Αναλυτικά Στοιχεία Συναλλαγών Αγοράς Παραγώγων

	Αριθμός Πράξεων	Όγκος	Ανοικτές θέσεις
Σ.Μ.Ε. σε Δείκτες	468	2,935	16,000
FTSE/X.A. Large Cap	468	2,935	16,000
Σ.Μ.Ε. σε Μετοχές	3,017	35,759	394,558
ΑΔΜΗΕ ΣΥΜΜΕΤΟΧΩΝ Α.Ε. (ΚΟ)	69	504	7,507
ALPHA BANK (ΚΟ)	400	7,032	63,179
ΑΤΤΙΚΑ BANK Α.Τ.Ε. (ΚΟ)	13	51	8,389
COCA-COLA HBC AG (ΚΟ)	2	2	351
CENERGY HOLDINGS (ΚΑ)	17	68	10,361
ΕΛΛΑΚΤΩΡ (ΚΟ)	191	1,230	11,394
ΤΡΑΠΕΖΑ EUROBANK ERGASIAS (ΚΟ)	232	5,591	43,560
ΕΥΔΑΠ (ΚΟ)	6	22	396
FOURLIS ΣΥΜΜΕΤΟΧΩΝ (ΚΟ)	27	31	479
ΓΕΚ ΤΕΡΝΑ (ΚΟ)	40	180	8,701
ΕΛΛΗΝ. ΧΡΗΜΑΤΙΣΤΗΡΙΑ-Χ.Α. (ΚΟ)	17	38	3,355
ΕΛΛΗΝΙΚΑ ΠΕΤΡΕΛΑΙΑ (ΚΟ)	21	107	2,113
INTRACOM HOLDINGS (ΚΟ)	8	123	4,631
ΙΝΤΡΑΛΟΤ (ΚΟ)	128	1,379	5,730
JUMBO (ΚΟ)	37	38	446
LAMDA DEVELOPMENT(ΚΟ)	47	165	2,428
MARFIN INVESTMENT GROUP (ΚΟ)	160	5,398	92,971
ΜΟΤΟΡ ΟΪΛ (ΚΟ)	19	29	388
ΜΥΤΙΛΗΝΑΙΟΣ (ΚΟ)	226	1,026	10,994
ΕΘΝΙΚΗ ΤΡΑΠΕΖΑ (ΚΟ)	384	4,301	55,675
ΟΠΑΠ (ΚΟ)	17	89	4,440
ΟΤΕ (ΚΟ)	52	284	3,587
ΟΛΠ (ΚΟ)	13	57	752
ΠΕΙΡΑΙΩΣ ΤΡΑΠΕΖΑ (ΚΟ)	362	3,784	23,354
ΔΕΗ (ΚΟ)	400	3,649	17,281
ΤΕΡΝΑ ΕΝΕΡΓΕΙΑΚΗ (ΚΟ)	34	211	5,835
VIOTALCO SA/NV (ΚΑ)	95	370	6,261
Δικαιώματα σε Δείκτες	15	82	3,210
FTSE/X.A. Large Cap	15	82	3,210
Δικαιώματα σε Μετοχές	2	20	2,533
ALPHA BANK (ΚΟ)	0	0	231
ΕΘΝΙΚΗ ΤΡΑΠΕΖΑ (ΚΟ)	0	0	305
ΟΠΑΠ (ΚΟ)	0	0	111
ΟΤΕ (ΚΟ)	0	0	2
ΠΕΙΡΑΙΩΣ ΤΡΑΠΕΖΑ (ΚΟ)	0	0	278
ΔΕΗ (ΚΟ)	2	20	1,606
Συνολική Δραστηριότητα	3,502	38,796	416,301

Πληθος Χρεογράφων	Ονομα Αξία	Μερίσματα [1] 2016 2017 2018	Ημερ.Τελευτ.Αποκοπής Μέρημα [2]	Δικαιώμα	Σημ. Χρεόγραφα	Τιμή κλεισίματος	% μεταβ.	Προηγ. Κλεισιμο-ημ/νία	Άνοιγμα	Κατωτ Τιμή	Ανωτ Τιμή	Τελ Τιμή	Σταθμ Τιμή	Τελευταία ζήτηση [7]	Τελευταία προσφορά [7]	Ρ/Ε μετά φ. Χρήση	Όγκος	Πράξεις	Αξία Συναλλαγών[8]	Χ.Α. Εταιρείας (χιλ. €) [3,5]	Χαμηλό έτους	Υψηλό έτους	Κλάδος [4]
-------------------	------------	---------------------------------	---------------------------------	----------	----------------	------------------	----------	------------------------	---------	------------	-----------	----------	------------	----------------------	------------------------	-------------------	-------	---------	--------------------	-------------------------------	--------------	-------------	------------

Κύρια Αγορά - Υψηλής Συναλλακτικής Δραστηριότητας

1,543,699,381	0.300	---	---	---	07/04/2008	18/04/2017	---	ALPHA BANK (ΚΟ)	1.48	-1.33	€	1.5	06/08/2019	1.529	1.48	1.559	1.48	1.517	13262@1.48	802@1.48	---	---	5,172,301	3,163	7,847,179.88	2,284,675.08	0.841	1.86	30101010
461,254,013	0.300	---	---	---	04/06/2008	30/04/2018	---	ATTICA BANK A.T.E. (ΚΟ)	0.38	-8.76	€	0.417	06/08/2019	0.4195	0.38	0.436	0.38	0.409	10150@0.375	5650@0.388	---	---	1,411,464	643	577,193.80	175,276.52	0.0992	0.62	30101010
190,162,681		---	---	---	---	07/12/2016	---	CENERGY HOLDINGS (ΚΑ)	1.372	-2.83	€	1.412	06/08/2019	1.42	1.372	1.438	1.372	1.413	3500@1.37	85@1.39	---	---	100,457	230	141,901.74	260,903.20	1.182	1.61	50202010
372,535,329	6.70	0.44	0.54	2.57	04/07/2019	29/04/2013	---	COCA-COLA HBC AG (ΚΟ)	30.31	0.07	#	30.29	06/08/2019	30.52	30.25	30.65	30.31	30.472	2000@30.36	1000@30.44	---	---	24,285	133	740,011.561	1,291,545.82	26.81	35.2	45101020
51,807,314	0.810	---	---	---	21/06/2010	23/07/2019	---	FOURLIS ΣΥΜΜΕΤΟΧΩΝ (ΚΟ)	5.4	-1.46	€	5.48	06/08/2019	5.53	5.38	5.63	5.4	5.458	826@5.39	600@5.46	---	---	38,955	232	212,619.15	279,759.50	3.775	5.86	40401010
76,000,000	1.00	---	---	---	03/07/2007	17/09/2018	---	INTRACOM HOLDINGS (ΚΟ)	0.98	-6.31	€	1.046	06/08/2019	1.046	0.98	1.074	0.98	1.03	1066@0.980	200@1.00	---	---	131,573	172	135,580.60	74,480.00	0.61	1.202	15101010
136,059,759	0.880	0.36	0.36	0.39	08/05/2019	05/03/2014	---	JUMBO (ΚΟ)	16.7	0.54	#	16.61	06/08/2019	16.68	16.64	17.38	16.7	16.988	7366@16.70	1500@16.79	---	---	175,352	954	2,978,812.71	2,272,197.98	12.22	18.88	40203045
79,721,775	0.300	---	---	---	30/05/2007	23/06/2014	---	LAMDA DEVELOPMENT(ΚΟ)	8.6	-1.71	€	8.75	06/08/2019	8.9	8.6	9.03	8.6	8.823	90@8.58	877@8.66	---	---	109,713	457	967,974.41	685,607.27	5.62	10.1	35101010
939,510,748	0.300	---	---	---	26/04/2007	29/08/2014	---	MARFIN INVESTMENT GROUP (ΚΟ)	0.136	-5.16	€	0.143	06/08/2019	0.145	0.1352	0.1474	0.136	0.143	10000@0.135	5000@0.137	---	---	2,889,125	765	411,799.51	127,773.46	0.067	0.1592	30202000
78,668,627		---	---	---	---	23/07/2019	---	TITAN CEMENT (ΚΑ)	18.7	-1.06	€	18.9	06/08/2019	19.22	18.7	19.26	18.7	18.993	755@18.70	1000@19.00	---	---	39,038	491	741,455.42	1,471,103.32	18.62	20	50101030
259,189,761		---	---	---	---	26/02/2016	---	VIQHALCO SA/AV (ΚΑ)	3.72	-2.62	€	3.82	06/08/2019	3.81	3.72	3.89	3.72	3.848	250@3.71	1433@3.78	---	---	185,074	441	712,143.32	964,185.91	2.45	4.495	50203000
232,000,000	2.12	---	---	0.0601	02/08/2019	19/06/2017	---	ΑΔΜΗΕ ΣΥΜΜΕΤΟΧΩΝ Α.Ε. (ΚΟ)	1.996	-2.40	€	2.045	06/08/2019	2.045	1.994	2.09	1.996	2.045	1104@1.99	200@2.02	10.96	2018	286,926	438	586,835.96	463,072.00	1.46	2.29	65101015
71,417,100	0.650	0.4	0.55	0.6	03/06/2019	27/06/2014	---	ΑΕΡΟΠΟΡΙΑ ΛΙΓΑΙΟΥ (ΚΟ)	8.07	-0.62	€	8.12	06/08/2019	8.12	8.07	8.12	8.07	8.097	6929@8.07	38639@8.10	---	---	21,744	188	176,055.83	576,336.00	6.97	8.73	40501010
103,423,291	0.570	---	---	---	01/08/2011	19/04/2016	---	ΓΕΚ ΤΕΡΝΑ (ΚΟ)	6.19	-0.64	€	6.23	06/08/2019	6.19	6.02	6.31	6.19	6.175	129@6.17	735@6.19	---	---	69,510	260	429,213.20	640,190.17	4.08	7	50101010
232,000,000	2.48	---	---	---	20/07/2015	12/12/2001	---	ΔΕΗ (ΚΟ)	2.53	-3.80	€	2.63	06/08/2019	2.658	2.508	2.68	2.53	2.599	80@2.52	16067@2.53	---	---	938,529	1,310	2,438,961.90	586,960.00	1.201	2.93	65101015
914,715,153	3.00	---	---	---	16/05/2008	29/08/2018	---	ΕΘΝΙΚΗ ΤΡΑΠΕΖΑ (ΚΟ)	2.28	-0.52	€	2.292	06/08/2019	2.32	2.265	2.367	2.28	2.316	360@2.28	64693@2.29	---	---	2,434,095	2,457	5,636,868.63	2,085,550.55	0.9	2.667	30101010
214,272,003	1.03	---	---	---	05/07/2011	22/07/2019	---	ΕΛΛΑΚΤΩΡ (ΚΟ)	2.09	-1.65	€	2.125	06/08/2019	2.15	2.07	2.2	2.09	2.152	2000@2.09	5000@2.10	---	---	651,926	799	1,402,808.44	447,828.49	1.1784	2.3	50101010
60,348,000	0.580	0.065	0.0502	0.05	05/06/2019	05/08/2019	---	ΕΛΛΗΝ. ΧΡΗΜΑΤΙΣΤΗΡΙΑ Χ.Α. (ΚΟ)	4.62	-1.07	€	4.67	06/08/2019	4.7	4.62	4.75	4.62	4.698	27@4.62	267@4.63	---	---	58,783	232	276,141.07	278,807.76	3.52	5.23	30202015
305,635,185	2.18	---	0.4	0.75	01/07/2019	01/10/2003	---	ΕΛΛΗΝΙΚΑ ΠΕΤΡΕΛΑΙΑ (ΚΟ)	9	-0.55	€	9.05	06/08/2019	9.05	9	9.19	9	9.074	17@8.99	4000@9.02	---	---	63,298	368	574,397.57	2,750,716.67	7.23	9.55	60101000
156,961,721	0.300	---	---	---	30/05/2013	14/11/2007	---	ΙΝΤΡΑΛΟΤ (ΚΟ)	0.476	-7.57	€	0.515	06/08/2019	0.524	0.471	0.526	0.476	0.502	11700@0.473	600@0.479	---	---	409,413	353	205,536.92	74,713.78	0.3	0.581	40501020
110,782,980	0.750	0.9	1.3	1.3	26/06/2019	04/11/2013	---	ΜΟΤΟΡ ΟΙΛ (ΚΟ)	21.8	-0.09	€	21.82	06/08/2019	22.08	21.8	22.2	21.8	21.927	3509@21.80	100@21.82	---	---	73,390	619	1,609,226.54	2,415,068.96	19.12	24.4	60101020
142,891,161	0.970	---	0.32	0.36	26/06/2019	07/07/2017	---	ΜΥΤΙΛΗΝΑΙΟΣ (ΚΟ)	10.23	0.69	#	10.16	06/08/2019	10.36	10.19	10.56	10.23	10.401	200@10.21	200@10.26	---	---	350,623	1,287	3,646,838.46	1,461,776.58	7.19	11.43	50203000
25,000,000	2.00	0.0892	0.1712	0.424	22/07/2019	08/08/2003	---	ΟΛΠ (ΚΟ)	23.2	-1.70	€	23.6	06/08/2019	23.6	23.15	23.95	23.2	23.57	584@23.15	104@23.45	20.80	2018	14,926	208	351,802.80	580,000.00	14.42	25.25	50206060
321,623,443	0.300	0.72	0.4	0.7	26/06/2019	25/04/2001	---	ΟΠΑΠ (ΚΟ)	9.705	-0.56	€	9.76	06/08/2019	9.76	9.705	9.87	9.705	9.77	2518@9.71	2052@9.80	---	---	595,117	1,243	5,814,206.89	3,121,355.51	7.5241	10.32	40501020
479,939,319	2.83	0.16	0.3529	0.5245	22/07/2019	18/06/1998	---	ΟΤΕ (ΚΟ)	12.23	-0.57	€	12.3	06/08/2019	12.3	12.22	12.49	12.23	12.392	2972@12.23	300@12.40	---	---	563,656	1,388	6,984,694.88	5,869,657.87	9.5	13.1	15102015
436,659,164	6.00	---	---	---	16/05/2008	31/07/2017	---	ΠΕΙΡΑΙΩΣ ΤΡΑΠΕΖΑ (ΚΟ)	2.634	-2.23	€	2.694	06/08/2019	2.728	2.634	2.774	2.634	2.698	1214@2.63	1250@2.64	---	---	1,521,788	2,221	4,106,503.30	1,150,160.24	0.552	3.29	30101010
69,877,484	0.780	(0.0875)	(0.14)	0.1489	24/07/2019	13/06/2018	---	ΣΑΡΑΝΤΗΣ ΓΡ. (ΚΟ)	7.72	-1.03	€	7.8	06/08/2019	8.01	7.72	8.12	7.72	7.913	67@7.72	30@7.80	---	---	8,292	125	65,615.79	539,454.18	6.72	9.19	45201020
113,918,936	0.300	0.0939	0.0419	---	10/01/2018	07/01/2019	---	ΤΕΡΝΑ ΕΝΕΡΓΕΙΑΚΗ (ΚΟ)	7	-1.41	€	7.1	06/08/2019	6.99	6.95	7.1	7	7.003	95@6.98	170@7.00	---	---	49,667	273	347,813.29	797,432.55	5.3	7.47	65101010
77,063,568	3.45	0.1049	0.0527	0.1591	11/06/2019	26/06/2018	---	TITAN (ΚΟ)	19.7	---	~	19.7	06/08/2019	19.64	19.64	19.7	19.7	19.657	45@19.70	100@19.72	---	---	43,761	138	860,198.52	1,661,811.15	16.7	20.65	50101030
3,709,161,852	0.230	---	---	---	02/05/2008	20/05/2019	---	ΤΡΑΠΕΖΑ EUROBANK ERGASIAS (ΚΟ)	0.745	-0.07	€	0.746	06/08/2019	0.757	0.745	0.772	0.745	0.758	30889@0.745	1300@0.747	---	---	7,459,282	2,272	5,657,132.94	2,763,325.58	0.4664	0.8995	30101010

Κύρια Αγορά - Μέσης Συναλλακτικής Δραστηριότητας

13,126,020	0.560	---	---	---	08/07/2010	07/09/2018	---	A.S. COMPANY (ΚΟ)	3.15	1.29	#	3.11	06/08/2019	3.14	3.14	3.16	3.15	3.149	500@3.11	1522@3.20	---	---	3,910	13	12,310.70	41,346.96	2.38	3.28	40401030
102,847,472	0.300	---	---	---	01/07/2008	01/03/2010	---	AUDIOVISUAL (ΚΟ)	0.306	5.52	#	0.29	06/08/2019	0.29	0.286	0.306	0.306	0.292	4251@0.290	500@0.306	---	---	28,249	27	8,249.21	31,471.33	0.171	0.4	40301010
48,855,000	0.080	(0.2125)	(0.275)	#####	20/05/2019	25/06/2019	---	AUTONELLAS (ΚΟ)	5.74	-0.69	€	5.78	06/08/2019	5.84	5.72	5.88	5.74	5.797	100@5.70	324@5.74	---	---	30,313	82	175,722.22	280,427.70	5.25	6.55	40201040
11,921,531	2.33	---	0.035	0.055	22/03/2019	31/07/2017	---	BRIQ PROPERTIES (ΚΟ)	2.3	-6.50	€	2.46	06/08/2019	2.5	2.3	2.5	2.3	2.34	1000@2.28	22@2.42	9.52	2018	889	8	2,080.30	27,419.52	1.96	2.56	35102030
15,816,009	0.300	---	---	---	01/07/2009	17/07/2000	---	BYTE COMPUTER (ΚΟ)	1.26	-0.79	€	1.27	06/08/2019	1.27	1.22	1.28	1.26	1.248	5@1.25	537@1.26	---	---	21,271	53	26,537.95	19,928.17	0.49	1.41	10101010
101,123,806	0.360	---	---	---	22/07/2010	28/06/2011	---	CENTRIC ΣΥΜΜΕΤΟΧΩΝ (ΚΟ)	0.24	---	~	0.24	06/08/2019	0.24	0.237	0.241	0.24	0.239	4000@0.236	10800@0.240	---	---	135,850	55	32,436.41	24,269.71	0.118	0.263	40203040

Πληθος Χρεογράφων	Ονομ. Αξία	Μερίσματα [1]			Ημερ. Τελευτ. Αποκοπής		Σημ. Χρεόγραφα	Τιμή κλεισίματος	% μεταβ.	Προηγ. Κλείσιμο- η/μία	Άνοιγμα	Κατωτ Τιμή	Ανωτ Τιμή	Τελ Τιμή	Σταθμ Τιμή	Τελευταία ζήτηση [7]	Τελευταία προσφορά [7]	Ρ/Ε μετά φ. Χρήση	Όγκος	Πράξεις	Αξία Συνλλαγών[8]	Χ.Α. Εταιρείας (χιλ. €) [3,5]	Χαμηλό έτους	Υψηλό έτους	Κλάδος [4]				
		2016	2017	2018	Μέρισμα [2]	Δικαιώμα																							
784,500	10.00	---	---	0.13	14/05/2019	31/07/2018	---	CNL CAPITAL (ΚΟ)	10.2	---	---	---	---	---	200@10.10	200@10.20	(-6)-	2018	---	---	---	8,001.90	9.35	10.5	30202000				
9,907,500	0.300	---	---	---	06/10/2005	13/02/2002	---	CPI (ΚΟ)	0.246	---	0.246	06/08/2019	---	---	---	---	492@0.232	140@0.260	---	2018	---	---	2,437.25	0.186	0.31	10102030			
52,800,154	0.300	---	---	---	20/08/2014	21/06/2004	---	F.G. EUROPE (ΚΟ)	0.492	---	0.492	06/08/2019	0.492	0.492	0.492	0.492	0.492190975@0.492	---	---	---	9,025	11	4,440.30	25,977.68	0.342	0.62	40202020		
11,720,024	0.540	---	---	---	21/08/2014	01/08/2018	---	FLEXOPACK (ΚΟ)	7.35	-2.00	€	7.5	06/08/2019	7.35	7.35	7.35	7.35	500@6.85	87@7.35	---	---	5	1	36.75	86,142.18	6.25	7.95	50203030	
20,578,374	0.620	0.07	0.1	---	08/06/2018	18/05/2015	---	INFORM ΛΥΚΟΣ Π. (ΚΟ)	1.52	-3.49	€	1.575	06/08/2019	1.575	1.51	1.615	1.52	1.561	600@1.52	400@1.53	---	---	23,258	72	36,294.20	31,279.13	0.744	1.7	50205030
10,500,000	4.00	0.28	0.31	0.36	07/05/2019	02/08/2016	---	INTERCONTINENTAL (ΚΟ)	6.15	-0.81	€	6.2	06/08/2019	6.2	6.15	6.2	6.15	6.176	3020@6.15	1090@6.25	---	---	983	6	6,070.55	64,575.00	5.5	6.7	35102000
30,477,156	0.300	---	---	---	12/08/2008	17/10/2017	---	INTRAKAT (ΚΟ)	1.71	-0.29	€	1.715	06/08/2019	1.72	1.69	1.77	1.71	1.737	100@1.69	990@1.70	---	---	15,235	53	26,466.80	52,115.94	0.92	2	50101010
468,700	0.73	0.73	4.869	25/04/2019	21/05/2004	---	---	MERMEREN KOMB. A.D. PR. (ΕΛΠ)	54	-0.37	€	54.2	06/08/2019	53.8	53.8	57.2	54	54.076	7@54.20	5@56.40	1.11	2018	735	9	39,746.00	25,309.80	44	76.8	55102000
10,500,000	0.950	---	---	---	24/06/2008	30/06/2017	---	MEVACO (ΚΟ)	1.34	3.88	#	1.29	06/08/2019	1.34	1.34	1.34	1.34	1.34	40@1.25	375@1.33	---	2018	9	1	12.06	14,070.00	0.91	1.4	55102015
6,200,000	0.500	---	---	---	22/06/2010	01/11/1995	---	MINERVA (ΚΑ)	0.286	---	---	0.286	06/08/2019	---	---	---	---	---	3000@0.240	2000@0.282	---	---	---	---	---	1,773.20	0.153	0.298	40204020
12,417,000	0.310	---	---	---	28/07/2008	28/08/2017	---	MLS ΠΛΗΡΟΦΟΡΙΚΗ (ΚΟ)	4.82	-0.21	€	4.83	06/08/2019	4.81	4.77	4.85	4.82	4.811	100@4.76	1244@4.85	37.38	2018	5,070	36	24,391.90	59,849.94	4.6	5.32	10101015
3,953,090	0.300	0.2	0.16	0.15	06/06/2019	05/12/2012	---	PAPERPACK (ΚΟ)	3.74	---	---	3.74	06/08/2019	---	---	---	---	---	600@3.54	1474@3.80	19.42	2018	---	---	---	14,784.56	2.8	3.86	50203030
11,812,193	0.470	---	---	---	29/05/2018	10/07/2019	---	PROFILE (ΚΟ)	3.55	-0.28	€	3.56	06/08/2019	3.56	3.51	3.6	3.55	3.555	730@3.51	1401@3.55	---	---	23,006	90	81,797.34	41,933.29	1.21	3.95	10101010
27,345,120	0.470	---	---	---	18/07/2005	26/02/2014	---	QUALITY & RELIABILITY (ΚΟ)	0.2	---	---	0.2	06/08/2019	0.205	0.197	0.214	0.2	0.207	100@0.196	8183@0.200	---	---	80,675	108	16,679.40	5,469.02	0.161	0.271	10101010
35,740,896	0.100	---	---	---	05/09/2008	30/07/2019	---	QUEST ΣΥΜΜΕΤΟΧΩΝ (ΚΟ)	6.82	-0.87	€	6.88	06/08/2019	6.88	6.78	6.94	6.82	6.843	500@6.68	171@6.82	---	---	10,126	77	69,294.10	243,752.91	4.2667	7.3333	10101010
57,434,884	1.31	---	---	---	05/06/2008	12/06/2009	---	REDS (ΚΟ)	1.16	---	---	1.16	06/08/2019	1.16	1.14	1.175	1.16	1.156	211@1.14	240@1.16	---	---	9,060	23	10,471.69	66,624.47	0.8	1.3	35101010
6,456,530	1.08	---	---	---	04/07/2019	02/08/2010	---	SPACE HELLAS (ΚΟ)	5.12	1.99	#	5.02	06/08/2019	5.1	5.1	5.12	5.12	5.109	100@4.81	395@5.12	---	---	101	5	516.00	33,057.43	4.4	5.55	15101010
15,627,315	0.300	---	---	---	16/11/1992	24/07/2019	5213	UNIBIOS (ΚΟ)	0.384	1.05	#	0.38	06/08/2019	0.38	0.376	0.4	0.384	0.386	300@0.378	873@0.389	---	---	82,453	77	31,788.86	6,000.89	0.2334	0.47	50204000
77,654,850	0.300	---	---	---	01/07/2011	21/02/2003	---	ΑΒΑΣ Ε. (ΚΟ)	0.802	-2.20	€	0.82	06/08/2019	0.82	0.802	0.86	0.802	0.842	9@0.802	100@0.811	---	---	128,120	154	107,813.10	62,279.19	0.286	0.879	50101010
22,016,250	0.370	---	---	---	15/07/2009	11/05/2000	---	ΑΛΟΥΜΥΛΑ (ΚΟ)	1.445	-16.95	€	1.74	06/08/2019	1.7	1.36	1.81	1.445	1.557	250@1.40	230@1.48	---	---	149,728	472	233,065.84	31,813.48	0.181	2.17	55102035
401,136	16.00	---	0.75	---	05/04/2018	05/03/2013	---	ΑΝΔΡΟΜΕΔΑ ΑΕΞΕ (ΚΟ)	25	-1.58	€	25.4	06/08/2019	25.2	25	25.2	25	25.08	100@25.00	3@26.80	---	2018	5	2	125.40	10,028.40	20.4	26.8	30202010
15,300,000	0.300	---	---	---	30/07/2009	13/12/1999	---	ΑΤΤΙΚΕΣ ΕΚΔΟΣΕΙΣ (ΚΟ)	0.37	---	---	0.37	06/08/2019	---	---	---	---	---	3000@0.300	2000@0.360	---	---	---	---	---	5,661.00	0.202	0.505	40301030
18,810,000	0.400	---	---	---	08/07/2010	14/11/2007	---	ΒΑΡΒΕΡΗΣ Ν. - MODA BAGNO (ΚΟ)	0.396	2.59	#	0.386	06/08/2019	0.342	0.342	0.41	0.41	0.395	2051@0.396	1500@0.410	---	---	6,591	5	2,606.44	7,448.76	0.262	0.49	40401025
23,986,500	1.05	---	---	---	26/06/2009	15/03/2000	---	ΒΙΟΚΑΡΠΙΕΤ (ΚΟ)	0.865	---	---	0.865	06/08/2019	0.865	0.865	0.865	0.865	0.865	1000@0.800	200@0.955	---	---	650	2	562.25	20,748.32	0.45	1.05	50101035
6,325,000	0.600	0.11	0.15	0.103	04/07/2019	17/02/2014	---	ΒΟΓΙΑΤΖΟΓΛΟΥ SYSTEMS (ΚΟ)	2.3	---	---	2.3	06/08/2019	---	---	---	---	---	250@2.14	766@2.28	---	---	---	---	---	14,547.50	1.61	2.44	50205010
24,060,000	0.300	0.01	0.01	0.015	01/07/2019	01/07/2019	---	ΓΕΝΙΚΗ ΕΜΠΟΡΙΟΥ (ΚΟ)	0.86	-3.37	€	0.89	06/08/2019	0.88	0.86	0.88	0.86	0.87	52@0.850	4973@0.870	21.47	2018	5,397	18	4,693.69	20,691.60	0.585	0.9	50205010
34,720,000	0.310	---	---	---	16/06/2010	01/08/2007	---	ΔΡΟΜΕΑΣ (ΚΟ)	0.428	-2.73	€	0.44	06/08/2019	0.44	0.419	0.446	0.428	0.426	3000@0.402	11475@0.428	---	---	38,659	71	16,454.26	14,860.16	0.2	0.46	40202015
13,673,200	0.880	---	---	---	18/07/2008	26/07/2001	---	ΕΒΡΟΦΑΡΜΑ (ΚΟ)	1.06	7.07	#	0.99	06/08/2019	1	1	1.08	1.06	1.041	125@1.03	295@1.05	---	---	27,504	93	28,633.91	14,493.59	0.605	1.16	45102020
27,848,000	0.300	---	0.0034	---	20/08/2018	02/09/2003	---	ΕΙΔΗΣΕΟΦΩΝΙΚΗ ΕΛΛΑΣ (ΚΟ)	0.43	2.87	#	0.418	06/08/2019	0.44	0.43	0.44	0.43	0.43	400@0.406	690@0.430	---	---	420	4	180.80	11,974.64	0.326	0.48	15102015
11,250,000	0.520	0.04	---	0.04	22/07/2019	09/11/2015	---	ΕΚΤΕΡ (ΚΟ)	1.68	-3.45	€	1.74	06/08/2019	1.76	1.68	1.795	1.68	1.733	10@1.68	350@1.69	---	---	41,582	134	72,079.89	18,900.00	1.18	1.985	50101010
18,410,839	1.00	---	---	---	07/07/2009	10/09/2010	---	ΕΛΑΣΤΡΟΝ (ΚΟ)	1.48	-1.33	€	1.5	06/08/2019	1.5	1.47	1.505	1.48	1.495	525@1.46	840@1.48	(-6)-	2017	6,910	31	10,332.13	27,248.04	1.105	1.585	55102010
375,241,586	0.390	---	---	0.03	28/05/2019	14/07/2006	---	ΕΒΑΛΧΑΛΚΟΡ (ΚΑ)	1.856	---	---	1.856	06/08/2019	1.87	1.856	1.948	1.856	1.903	2826@1.85	500@1.86	---	---	99,389	168	189,150.42	696,448.38	1.19	2.095	55102015
3,307,500	0.460	---	---	---	11/08/2010	04/12/2018	---	ΕΛΒΕ Α.Β.Ε.Ε. (ΚΟ)	3.92	---	---	3.92	06/08/2019	---	---	---	---	---	10@3.90	40@4.30	---	---	---	---	---	12,965.40	3.14	4.64	40204020
31,734,530	1.60	---	---	---	09/07/2007	19/07/2006	---	ΕΛΓΕΚΑ (ΚΟ)	0.276	3.76	#	0.266	06/08/2019	0.27	0.246	0.276	0.276	0.255	480@0.252	2000@0.262	---	---	14,420	19	3,673.72	8,758.73	0.113	0.334	45201010
19,864,886	5.60	0.672	0.672	0.672	04/04/2019	02/07/2008	---	ΕΛΛΑΔΟΣ ΤΡΑΠΕΖΑ (ΚΟ)	14.14	-0.98	€	14.28	06/08/2019	14.16	14.12	14.4	14.14	14.249	10065@14.10	40@14.26	---	---	6,203	80	88,389.58	280,889.49	12.2	15.2	30101010
26,730,187	0.520	---	0.04	0.06	09/07/2019	01/08/2017	---	ΕΛΤΟΝ (ΚΟ)	1.8	-1.64	€	1.83	06/08/2019	1.865	1.755	1.865	1.8	1.823	50@1.75	5629@1.80	2								

Πληθος Χρεογράφων	Ονομα Αξία	Μερίσματα [1] 2016 2017 2018	Ημερ.Τελευτ.Αποκοπής Μέρισμα [2] Δικαιώμα	Σημ. Χρεόγραφο	Τιμή κλεισίματος	% μεταβ.	Προηγ. Κλεισίμο- η/νία	Άνοιγμα	Κατωτ Τιμή	Ανωτ Τιμή	Τελ Τιμή	Σταθμ Τιμή	Τελευταία ζήτηση [7]	Τελευταία προσφορά [7]	P/E μετά φ.	Χρήση Όγκος	Πράξεις	Αξία Συναλλαγών[8]	Χ.Α. Εταιρείας (χιλ. €) [3,5]	Χαμηλό έτους	Υψηλό έτους	Κλάδος [4]		
27,503,677	0.630	0.1 0.12 0.13	29/05/2019 18/10/1999	---	ΕΥΡΩΠΑΪΚΗ ΠΙΣΤΗ (ΚΟ)	4.7	-0.21 Ε	4.71 06/08/2019	4.72	4.7	4.75	4.7	4.727	210@4.68	1670@4.70	---	---	4,201	28	19,856.64	129,267.28	3.4	5.38	30302010
122,156,754	0.440	---	24/11/2014 28/03/2018	---	ΙΑΣΩ (ΚΟ)	1.412	-0.14 Ε	1.414 06/08/2019	1.414	1.39	1.414	1.412	1.393	948@1.39	777@1.41	---	---	5,314	10	7,400.02	172,485.34	1.18	1.49	20101010
86,735,980	0.310	---	06/07/2009 02/01/2002	---	ΙΑΤΡΙΚΟ ΑΘΗΝΩΝ (ΚΟ)	2.06	-1.43 Ε	2.09 06/08/2019	2.14	2	2.18	2.06	2.11	150@2.01	145@2.06	---	---	22,906	57	48,334.39	178,676.12	0.96	2.41	20101025
114,320,400	0.100	(0.0175) #####	08/07/2019 05/08/2019	---	ΙΚΤΙΝΟΣ ΕΛΛΑΣ (ΚΟ)	1.22	-0.81 Ε	1.23 06/08/2019	1.246	1.22	1.256	1.22	1.238	1000@1.20	5000@1.23	---	---	112,066	197	138,742.85	139,470.89	1.05	1.3975	50101035
8,226,132	0.900	---	15/05/2009 13/10/2014	---	ΙΛΥΔΑ (ΚΟ)	0.36	-0.55 Ε	0.362 06/08/2019	0.35	0.334	0.36	0.36	0.35	300@0.342	300@0.358	---	---	3,300	10	1,155.20	2,961.41	0.183	0.48	10101015
2,566,836	0.440	---	13/08/2010 09/01/2007	---	ΙΝΤΕΡΓΟΥΝΤ-ΕΥΛΕΜΠΟΡΙΑ (ΠΟ)	0.122	---	0.122 06/08/2019	---	---	---	---	---	1000@0.120	800@0.158	---	---	---	---	---	4,406.57	0.0725	0.136	50205010
34,986,430	0.440	---	25/07/2008 23/02/2010	---	ΙΝΤΕΡΓΟΥΝΤ-ΕΥΛΕΜΠΟΡΙΑ (ΚΟ)	0.117	-4.10 Ε	0.122 06/08/2019	0.122	0.117	0.122	0.117	0.12	5000@0.116	13@0.117	---	---	5,000	3	600.00	4,406.57	0.072	0.153	50205010
8,424,900	0.500	---	12/07/2010 04/07/2019	---	ΙΝΤΕΡΤΕΚ (ΚΟ)	0.78	-6.02 Ε	0.83 06/08/2019	0.83	0.78	0.84	0.78	0.808	15000@0.760	834@0.780	---	2018	24,190	56	19,538.23	6,571.42	0.387	0.875	50205010
7,500,000	0.330	---	19/06/2015 11/07/2018	---	ΚΑΝΑΚΗΣ Σ. (ΚΟ)	4.36	---	4.36 06/08/2019	4.36	4.36	4.36	4.36	4.36	162068@4.36	---	15.28	2018	84	1	366.24	32,700.00	3.8	4.42	45201010
9,742,920	0.400	---	12/08/2016 14/07/2000	---	ΚΑΡΑΜΟΛΕΓΚΟΣ (ΚΟ)	2	---	2 06/08/2019	---	---	---	---	---	50@1.46	99@1.97	---	---	---	---	---	19,485.84	1.14	2.48	45102020
19,804,134	0.300	---	01/07/2004 06/11/2017	---	ΚΕΚΡΟΦ (ΚΟ)	2.925	-2.50 Ε	3 06/08/2019	3.01	2.91	3.175	2.925	3.052	2000@2.92	350@2.99	---	2018	40,595	213	123,878.18	57,927.09	1.24	3.9	35101010
40,219,218	0.260	---	02/07/2018 10/06/2019	---	ΚΛΟΥΚΙΝΑΣ - ΛΑΠΠΑΣ (ΚΟ)	0.898	-2.39 Ε	0.92 06/08/2019	0.91	0.87	0.936	0.898	0.905	500@0.886	438@0.900	---	---	46,400	116	41,996.28	36,116.86	0.524	1.08	50101010
11,510,102	0.890	---	24/06/2005 06/10/1999	---	ΚΛΩΣ/ΓΙΑ ΝΑΥΠΑΚΤΟΥ (ΚΑ)	0.655	-9.66 Ε	0.725 06/08/2019	0.69	0.655	0.69	0.655	0.675	180@0.640	200@0.690	---	---	2,855	7	1,927.93	7,539.12	0.4	1	55101020
21,224,340	0.420	0.01 0.005	10/09/2018 25/04/2006	---	ΚΟΡΔΕΛΛΟΥ Χ. ΑΦΟΙ (ΚΟ)	0.55	-13.39 Ε	0.635 06/08/2019	0.65	0.53	0.65	0.55	0.59	600@0.540	2500@0.585	---	2018	105,216	150	62,114.41	11,673.39	0.29	0.69	55102010
33,065,136	0.380	0.09 0.115	23/08/2018 16/09/2013	---	ΚΡΙ - ΚΡΙ (ΚΑ)	5.12	-3.03 Ε	5.28 06/08/2019	5.26	5.12	5.34	5.12	5.229	250@5.12	250@5.26	16.73	2018	2,643	21	13,820.16	169,293.50	4.25	5.78	45102020
18,017,472	0.360	---	15/06/2010 28/08/2017	---	ΚΤΗΜΑ Κ. ΛΑΖΑΡΙΔΗ (ΚΟ)	1.45	---	1.45 06/08/2019	1.45	1.44	1.46	1.45	1.451	100@1.42	96@1.44	---	---	1,404	10	2,036.56	26,125.33	0.75	1.72	45101015
7,595,160	0.600	---	04/09/2018 18/08/2010	---	ΚΥΡΙΑΚΟΥΛΗΣ (ΚΟ)	2.28	-3.39 Ε	2.36 06/08/2019	2.28	2.28	2.28	2.28	2.28	300@2.26	250@2.32	---	---	1,450	3	3,306.00	17,316.96	0.81	2.58	40501015
5,939,268	0.620	---	10/07/2003 03/01/2002	---	ΛΑΝΑΚΑΜ (ΚΟ)	1.13	1.80 #	1.11 06/08/2019	1.13	1.13	1.13	1.13	1.13	1000@1.00	594@1.13	---	2018	150	2	169.50	6,711.37	0.294	1.15	40401020
8,321,682	0.670	---	17/08/2007 23/11/1999	---	ΛΕΒΕΝΤΕΡΗΣ Ν. (ΚΑ)	0.186	---	0.186 05/08/2019	---	---	---	---	---	714@0.150	1300@0.190	---	---	---	---	---	2,001.54	0.073	0.199	50203000
2,160,524	0.670	0.0436 0.0436	03/12/2018 23/11/1999	---	ΛΕΒΕΝΤΕΡΗΣ Ν. (ΠΑ)	0.21	---	0.21 05/08/2019	---	---	---	---	---	---	---	---	---	---	---	---	2,001.54	0.13	0.26	50203000
17,120,280	0.940	---	01/06/2010 02/08/2019	---	ΛΟΥΛΗ ΜΥΛΟΙ (ΚΟ)	3.5	-1.69 Ε	3.56 06/08/2019	3.56	3.44	3.56	3.5	3.469	100@3.42	450@3.48	---	---	1,500	9	5,203.00	59,920.98	2.1	3.56	45102020
9,819,370	0.690	---	14/08/2007 09/01/2004	---	ΜΑΘΙΟΣ ΠΥΡΙΜΑΧΑ (ΚΟ)	0.32	---	0.32 06/08/2019	---	---	---	---	---	1000@0.262	1000@0.358	---	---	---	---	---	3,142.20	0.172	0.52	55101000
29,250,000	0.360	---	02/06/2009 25/04/2019	---	ΜΟΤΟΔΥΝΑΜΙΚΗ (ΚΟ)	1.2	-4.00 Ε	1.25 06/08/2019	1.24	1.19	1.26	1.2	1.23	400@1.19	500@1.21	---	---	19,408	35	23,880.07	35,100.00	0.5225	1.46	40401030
32,188,050	1.04	---	21/07/2008 20/01/2000	---	ΜΟΥΣΑΚΗΣ (ΚΑ)	0.47	---	0.47 06/08/2019	0.476	0.452	0.478	0.47	0.471	1577@0.456	1450@0.470	---	---	13,390	27	6,301.10	15,128.38	0.296	0.585	55101020
294,016,812	0.300	---	08/07/2008 21/03/2016	---	ΝΗΡΕΥΣ (ΚΟ)	0.198	0.51 #	0.197 06/08/2019	0.204	0.195	0.204	0.198	0.198	1378@0.195	4900@0.196	---	---	60,084	41	11,915.21	58,215.33	0.1514	0.219	45102010
10,080,000	3.00	0.49 0.45 0.57	02/07/2019 27/08/2001	---	ΟΛΘ (ΚΟ)	29.6	---	29.6 06/08/2019	29.6	29.2	29.8	29.2	29.582	20@29.20	1@29.70	17.40	2018	847	10	25,055.60	298,368.00	23.9	31	50206060
4,971,466	1.46	---	04/07/2007 08/10/2003	---	ΠΑΪΡΗΣ ΠΛΑΣΤΙΚΩΝ (ΚΟ)	0.304	-21.24 Ε	0.386 06/08/2019	0.44	0.304	0.44	0.304	0.417	704@0.304	675@0.394	---	---	4,896	7	2,043.58	1,511.33	0.16	0.44	50203030
25,118,410	0.590	---	17/08/2000 25/06/2019	---	ΠΑΠΟΥΣΤΑΝΗΣ (ΚΟ)	1.63	-2.39 Ε	1.67 06/08/2019	1.72	1.595	1.72	1.63	1.65	300@1.61	2990@1.63	37.04	2018	13,225	74	21,818.28	40,943.01	0.95	1.85	45201020
17,175,776	0.370	---	14/07/2005 30/09/2003	---	ΠΕΡΣΕΥΣ (ΚΟ)	1.205	0.42 #	1.2 06/08/2019	1.2	1.145	1.21	1.205	1.147	466@1.13	94@1.21	7.08	2018	1,030	7	1,181.16	20,696.81	0.912	1.335	45102010
7,070,400	0.930	---	30/11/2016 06/05/2016	---	ΠΕΤΡΟΠΟΥΛΟΣ ΠΕΤΡΟΣ (ΚΟ)	7.4	---	7.4 06/08/2019	7.4	7.4	7.4	7.4	7.4	---	---	---	---	80	1	592.00	52,320.96	6.46	7.55	50206015
22,075,665	0.330	0.05 0.07 0.07	30/05/2019 27/04/2015	---	ΠΛΑΙΣΙΟ COMPUTERS (ΚΟ)	4.17	0.24 #	4.16 06/08/2019	4.23	4.1	4.23	4.17	4.181	242@4.10	10@4.16	---	---	5,553	63	23,215.90	92,055.52	3.74	4.37	40401010
43,741,452	0.660	---	04/071 04/044 20/06/2019 01/11/1999	---	ΠΛΑΣΤΙΚΑ ΘΡΑΚΗΣ (ΚΟ)	2.15	-1.83 Ε	2.19 06/08/2019	2.22	2.13	2.23	2.15	2.193	266@2.13	1930@2.15	---	---	20,574	68	45,114.68	94,044.12	1.79	2.6	50203015
21,912,599	0.300	---	11/04/2011 23/02/2007	---	ΡΕΒΟΛΑ (ΚΟ)	0.89	3.49 #	0.86 06/08/2019	0.8	0.745	0.92	0.89	0.889	1000@0.850	1000@0.900	13.31	2018	28,420	53	25,255.95	19,502.21	0.392	0.92	60101020
40,693,350	5.00	---	03/07/2006 26/05/2015	---	ΤΕΧΝΙΚΗ ΟΛΥΜΠΙΑΚΗ (ΚΟ)	2.44	-2.40 Ε	2.5 06/08/2019	2.51	2.44	2.61	2.44	2.564	400@2.44	1578@2.52	---	---	111,412	300	285,682.50	99,291.77	1.38	2.88	40202010
1,524,000	0.300	---	06/07/2007 06/02/2013	---	ΤΖΙΡΑΚΙΑΣ ΠΡΟΦΙΛ (ΚΑ)	2.7	-8.16 Ε	2.94 06/08/2019	2.7	2.7	2.7	2.7	2.7	10@2.40	400@2.68	---	2018	10	1	27.00	4,114.80	0.865	3.1	55102010
7,568,960	3.45	0.1049 0.0527	11/06/2019 26/06/2018	---	ΤΙΤΑΝ (ΠΟ)	18.98	---	18.98 06/08/2019	18.98	18.98	18.98	18.98	18.98	8109@18.98	484@19.08	---	---	648	4	12,299.04	1,661,811.15	16.7	19.9	50101030
10,203,575	0.730	---	16/07/2007 18/10/1999	---	ΦΙΕΡΑΤΕΣ (ΚΟ)	0.294	4.26 #	0.282 06/08/2019	0.28	0.278	0.31	0.31	0.293	85@0.282	1088@0.310	29.70	2018	31,500	24	9,231.44	2,999.85	0.142	0.416	55101020
8,340,750	1.16	---	25/06/2009 17/09/2018	---	ΧΑΪΔΕΜΕΝΟΣ (ΚΟ)	0.8	6.67 #	0.75 06/08/2019	0.8	0.8	0.8	0.8	0.8	856@0.720	4494@0.800	---	2018	100	1	80.00	6,672.60	0.44	0.99	50205030

Ημερήσιο Δελτίο Τιμών

Έτος: 140 Αύξων Αριθμός Συνεδρίασης: 148

Ενότητα 2: Αναλυτικά Στοιχεία Συναλλαγών Χρεογράφων

Τετάρτη, 7 Αυγούστου, 2019

Πληθος Χρεογράφων	Ονομ. Αξία	Μερίσματα [1]			Ημερ.Τελευτ.Αποκοπής Μέρημα [2]	Αποκοπή Δικαιώμα	Σημ. Χρεόγραφο	Τιμή κλεισίματος	% μεταβ.	Προηγ. Κλείσιμο- ημ/νία	Άνοιγμα	Κατωτ Τιμή	Ανωτ Τιμή	Τελ Σταθμ Τιμή	Τελευταία ζήτηση [7]	Τελευταία προσφορά [7]	Ρ/Ε μετά φ. Χρήση	Όγκος	Πράξεις	Αξία Συναλλαγών[8]	Χ.Α. Εταιρείας (χιλ. €) [3,5]	Χαμηλό έτους	Υψηλό έτους	Κλάδος [4]					
		2016	2017	2018																									
14,000,000	4.15	---	---	---	23/04/2010	29/06/1999	---	ALPHA ΑΣΤΙΚΑ ΑΚΙΝΗΤΑ (ΚΟ)	7.5	-2.60	€	7.7	06/08/2019	7.7	7.5	7.7	7.5	7.639	1@7.55	325@7.60	---	---	1,395	8	10,656.40	105,000.00	6.05	8.1	35101015
215,805,843	0.300	---	---	---	20/07/2009	29/12/2010	---	ΑΤΤΙΚΑ ΣΥΜΜΕΤΟΧΩΝ (ΚΟ)	1.295	-0.77	€	1.305	06/08/2019	1.305	1.29	1.305	1.29	1.296	386@1.29	250@1.30	---	---	4,396	17	5,695.57	279,468.57	1.15	1.475	40501015
4,740,000	0.860	---	---	---	---	14/03/2003	---	LOGISMOS (ΚΟ)	0.55	---	---	0.55	06/08/2019	0.595	0.595	0.595	0.595	500@0.530	600@0.595	69.11	2018	200	1	119.00	2,607.00	0.39	0.595	10101015	
109,169,707	0.500	---	---	---	25/04/2014	19/07/2019	---	TRASTOR Α.Ε.Ε.Α.Π. (ΚΟ)	0.965	1.05	#	0.955	06/08/2019	0.95	0.95	1	1	0.967	500@0.880	175@0.990	30.62	2018	1,300	4	1,257.55	105,348.77	0.692	1.1146	35102030
4,968,600	2.88	---	---	---	01/07/1998	14/12/1998	---	ΒΙΣ (ΚΟ)	0.92	---	---	0.92	06/08/2019	---	---	---	---	---	1000@0.850	---	---	2018	---	---	---	4,571.11	0.645	1.04	50203030
8,418,750	0.300	0.3	0.28	0.32	12/06/2019	27/06/2012	---	ΓΕΚΕ (ΚΑ)	5	-1.96	€	5.1	06/08/2019	5.05	5	5.05	5	5.023	20@5.00	1000@5.05	13.87	2018	150	3	753.50	42,093.75	4.78	5.4	40501025
15,000,000	0.300	---	---	---	06/07/2007	18/07/2000	---	ΔΔΙΟΣ ΠΛΑΣΤΙΚΑ (ΚΟ)	2.88	---	---	2.88	06/08/2019	---	---	---	---	---	600@2.76	317@3.00	---	---	---	---	---	43,200.00	2.62	2.88	50203015
255,494,534	3.00	0.2	0.22	0.286	20/06/2019	23/12/2015	---	ΕΘΝΙΚΗ ΠΑΝΓΑΙΑ (ΚΟ)	5.15	3.00	#	5	06/08/2019	5	5	5.5	5.05	5.138	20@5.15	50@5.45	---	---	568	9	2,918.25	1,315,796.85	4.4	5.75	35102000
23,828,130	0.500	0.052	0.06	0.05	22/07/2019	17/02/2009	---	ΕΛΙΝΟΙΑ (ΚΟ)	1.82	---	---	1.82	06/08/2019	1.82	1.82	1.82	1.82	1.82	750@1.76	330@1.82	---	---	100	1	182.00	43,367.20	1.22	1.94	60101020
8,298,467	0.400	---	---	---	30/08/1993	08/05/2013	---	ΙΝΤΕΛΟ ΟΜΙΛΟΣ (ΚΟ)	1.06	-4.50	€	1.11	06/08/2019	1.06	1.03	1.08	1.03	1.069	288@1.03	200@1.09	---	---	812	7	868.36	8,796.38	0.72	1.22	10102030
14,679,792	1.68	0.07	---	---	28/06/2017	04/09/2000	---	ΚΑΡΑΤΖΗ (ΚΟ)	7.95	---	---	7.95	06/08/2019	7.7	7.7	8	7.95	7.934	100@7.80	50@7.90	---	---	176	5	1,396.30	116,704.35	6	8.45	50203030
2,760,000	11.83	9.2	9.2	9.5	01/07/2019	16/07/1990	---	ΚΑΡΕΛΙΑ (ΚΑ)	272	---	---	272	06/08/2019	268	268	272	272	269.333	131@272.00	7@274.00	---	---	24	3	6,464.00	750,720.00	240	282	45103010
6,700,000	0.800	0.028	0.028	0.043	24/07/2019	29/05/2014	---	ΚΕΠΕΝΟΥ ΜΥΛΟΙ (ΚΟ)	1.61	---	---	1.61	06/08/2019	---	---	---	---	---	---	2000@1.69	16.75	2018	---	---	---	10,787.00	1.23	1.78	45102020
21,364,000	1.12	---	0.2	0.2	29/07/2019	10/08/2005	---	ΛΑΜΨΑ (ΚΟ)	19.8	1.54	#	19.5	06/08/2019	19.6	19.6	19.8	19.8	19.637	100@19.30	160@19.80	---	---	1,000	12	19,637.00	423,007.20	17.4	20.2	40501025
6,340,000	0.600	---	---	0.05	31/10/2018	30/11/2018	---	ΝΑΚΑΣ ΜΟΥΣΙΚΗ (ΚΟ)	1.9	---	---	1.9	06/08/2019	1.9	1.9	1.9	1.9	1.9	10@1.80	797@2.08	16.01	2017	10	1	19.00	12,046.00	1.33	2.22	40401030
27,379,200	0.300	---	0.148	---	20/07/2018	24/08/2018	---	ΠΛΑΣΤΙΚΑ ΚΡΗΤΗΣ (ΚΟ)	12.2	---	---	12.2	06/08/2019	11.9	11.9	12	12	11.929	48@12.00	15@12.30	---	---	7	2	83.50	334,026.24	9.85	12.7	50203015
4,181,450	0.500	---	---	---	21/08/2000	05/03/2002	---	ΣΑΡΑΝΤΟΠΟΥΛΟΣ ΚΥΛ/ΜΥΛΟΙ (ΚΟ)	1.89	6.18	#	1.78	06/08/2019	1.89	1.89	1.9	1.9	1.891	700@1.61	190@1.90	---	---	110	2	208.00	7,902.94	0.565	1.9	45102020
28,438,268	0.300	---	---	---	21/08/2006	24/11/1999	---	ΣΠΥΡΟΥ ΑΓΡ. ΟΙΚ. (ΚΟ)	0.298	0.68	#	0.296	06/08/2019	0.28	0.28	0.298	0.298	0.294	4500@0.290	500@0.318	---	---	3,400	5	1,000.20	8,474.60	0.18	0.348	45102010

Διαπραγματεύσιμα Αμοιβαία Κεφάλαια (Δ.Α.Κ.)

Πληθος Χρεογράφων	Ονομ. Αξία	Μερίσματα [1]	Ημερ.Τελευτ.Αποκοπής Μέρημα [2]	Αποκοπή Δικαιώμα	Σημ. Χρεόγραφο	Τιμή κλεισίματος	% μεταβ.	Προηγ. Κλείσιμο- ημ/νία	Άνοιγμα	Κατωτ Τιμή	Ανωτ Τιμή	Τελ Σταθμ Τιμή	Τελευταία ζήτηση [7]	Τελευταία προσφορά [7]	Ρ/Ε μετά φ. Χρήση	Όγκος	Πράξεις	Αξία Συναλλαγών[8]	Χ.Α. Εταιρείας (χιλ. €) [3,5]	Χαμηλό έτους	Υψηλό έτους	Κλάδος [4]					
812,382	---	---	---	15/06/2016	---	ALPHA ETF FTSE Athex Large Cap	21.26	-1.12	€	21.5	06/08/2019	21.5	21.26	21.5	21.26	21.499	---	---	---	---	201	2	4,321.26	---	15.86	24.45	12003

Επιτήρηση

Πληθος Χρεογράφων	Ονομ. Αξία	Μερίσματα [1]	Ημερ.Τελευτ.Αποκοπής Μέρημα [2]	Αποκοπή Δικαιώμα	Σημ. Χρεόγραφο	Τιμή κλεισίματος	% μεταβ.	Προηγ. Κλείσιμο- ημ/νία	Άνοιγμα	Κατωτ Τιμή	Ανωτ Τιμή	Τελ Σταθμ Τιμή	Τελευταία ζήτηση [7]	Τελευταία προσφορά [7]	Ρ/Ε μετά φ. Χρήση	Όγκος	Πράξεις	Αξία Συναλλαγών[8]	Χ.Α. Εταιρείας (χιλ. €) [3,5]	Χαμηλό έτους	Υψηλό έτους	Κλάδος [4]							
5,867,311	0.300	---	---	11/08/2010	28/04/2017	5123	0.226	---	0.226	06/08/2019	0.182	0.182	0.182	0.182	738@0.182	---	---	---	---	62	1	11.28	1,326.01	0.175	0.67	50205010			
172,577,414	0.300	---	---	---	19/09/2016	5161	0.38	2.70	#	0.37	06/08/2019	0.38	0.38	0.38	0.38	1000@0.372	2040@0.380	---	---	12,500	7	4,750.00	65,579.42	0.0905	0.39	15102015			
355,437,751	0.360	---	---	07/07/2010	21/09/2017	5160	0.218	11.22	#	0.196	06/08/2019	0.22	0.214	0.222	0.218	0.219	8750@0.212	3504@0.214	---	---	1,709,410	259	373,704.76	77,485.43	0.0855	0.222	50204000		
51,081,030	1.00	---	---	20/08/2007	03/09/2007	4912	0.326	8.67	#	0.3	06/08/2019	0.33	0.3	0.33	0.3	0.326	439@0.300	9166@0.330	---	---	1,961	4	639.30	16,652.42	0.11	0.38	20103015		
4,419,616	1.58	---	---	21/07/2011	04/03/2015	4983	1.95	---	0.195	06/08/2019	---	---	---	---	190@1.81	190@1.99	---	---	---	---	---	---	---	---	---	8,618.25	1.2	2.3	20102010
14,967,940	0.500	---	---	21/05/2008	04/01/2008	4956	0.2	---	0.2	06/08/2019	---	---	---	---	1000@0.162	1000@0.230	---	---	---	---	---	---	---	---	---	2,993.59	0.07	0.21	35101010
65,326,268	0.530	---	---	04/07/2007	19/07/2006	4750	0.07	---	0.07	06/08/2019	0.075	0.075	0.075	0.075	1000@0.056	7575@0.075	---	---	---	---	680	2	51.00	4,572.84	0.024	0.084	40202015		
13,191,620	0.620	---	---	04/08/2010	09/09/2002	5196	0.115	---	0.115	06/08/2019	---	---	---	---	1000@0.092	484@0.109	---	---	---	---	---	---	---	---	---	1,517.04	0.092	0.178	40202020
33,301,715	0.320	---	---	27/06/2003	08/07/2009	5195	0.0685	5.38	#	0.065	06/08/2019	0.065	0.065	0.069	0.0685	0.069	397@0.066	3790@0.069	---	---	12,835	7	879.91	2,281.17	0.028	0.075	50101010		
13,000,000	1.00	---	---	01/08/2007	07/04/2000	5093	0.394	18.67	#	0.332	06/08/2019	0.388	0.388	0.394	0.394	0.39	3190@0.394	420@0.398	---	---	4,869	14	1,900.03	5,122.00	0.16	0.394	50101035		
185,373,016	0.300	---	---	02/07/2008	28/02/2011	4957	0.081	14.89	#	0.071	06/08/2019	0.0665	0.0665	0.081	0.081	0.079	7000@0.077	18029@0.080	---	---	57,041	16	4,533.98	15,334.66	0.04	0.09	40501015		
312,163	0.300	---	---	02/07/2008	28/02/2011	4959	0.072	---	0.072	06/08/2019	---	---	---	---	---	---	---	---	---	---	---	---	---	---	---	15,334.66	0.048	0.086	40501015
2,969,713	0.300	---	---	02/07/2008	28/02/2011	4958	0.1	---	0.1	06/08/2019	---	---	---	---	---	150@0.100	---	---	---	---	---	---	---	---	---	15,334.66	0.056	0.1	40501015
4,737,503	0.320	---	---	22/06/2005	22/09/2015	5115	0.048	---	0.048	06/08/2019	---	---	---	---	---	10000@0.050	---	---	---	---	---	---	---	---	---	227.40	0.0385	0.0575	40202015
6,330,002	0.300	---	---	25/06/2002	15/03/2019	5162	0.384	---	0.384	06/08/2019	---	---	---	---	---	---	---	---	---	43@0.308	---	2018	---	---	---	2,430.72	0.216	0.384	55101020
17,579,754	4.16	---	---	18/08/2006	02/08/2010	5156	0.032	---	0.032	06/08/2019	0.032	0.032	0.033	0.032	0.032	1000@0.031	10000@0.032	---	---	37,918	11	1,221.39							

Ημερήσιο Δελτίο Τιμών

Έτος: 140 Αύξων Αριθμός Συνεδρίασης: 148

Ενότητα 2: Αναλυτικά Στοιχεία Συναλλαγών Χρεογράφων

Τετάρτη, 7 Αυγούστου, 2019

Πληθός Χρεογράφων	Όνομ. Αξία	Μερίσματα [1]			Ημερ. Τελευτ. Αποκοπή		Σημ.	Χρεόγραφο	Τιμή κλεισίματος	% μεταβ.	Προηγ. Κλείσιμο- ημ/νία	Άνοιγμα	Κατωτ Τιμή	Ανωτ Τιμή	Τελ Τιμή	Σταθμ Τιμή	Τελευταία ζήτηση [7]	Τελευταία προσφορά [7]	Ρ/Ε μετά φ.	Χρήση	Όγκος	Πράξεις	Αξία Συναλλαγών [8]	Χ.Α. Εταιρείας (χιλ. €) [3,5]	Χαμηλό έτους	Υψηλό έτους	Κλάδος [4]	
		2016	2017	2018	Μέρισμα [2]	Δικαιώμα																						
15,878,748	0.480	---	---	---	10/07/2006	22/03/2004	5095	ΔΟΜΙΚΗ ΚΡΗΤΗΣ (ΚΟ)	0.167	---	0.167	06/08/2019	---	---	---	---	500@0.135	9244@0.160	---	---	---	---	2,651.75	0.05	0.169	50101010		
3,961,300	1.28	---	---	---	29/06/2004	03/08/2000	5080	ΔΟΥΡΟΣ (ΚΟ)	0.2	---	0.2	06/08/2019	---	---	---	---	1100@0.160	1192@0.200	---	2018	---	---	792.26	0.151	0.236	40204020		
7,085,888	1.59	---	---	---	02/07/1996	06/09/2010	4690	ΕΛΒΙΕΜΕΚ (ΚΟ)	2.6	---	2.6	06/08/2019	---	---	---	---	200@2.08	236@2.62	---	---	---	---	18,423.31	2.6	4.7	35101010		
51,754,364	0.300	---	---	---	23/12/2003	24/01/2007	5197	ΕΠΙΛΕΚΤΟΣ (ΚΟ)	0.175	---	0.175	06/08/2019	0.175	0.175	0.182	0.182	0.176 900@0.175	4490@0.182	---	---	250	4	44.10	9,057.01	0.0875	0.22	55101020	
11,125,110	0.300	---	---	---	02/06/2010	06/11/2017	5178	ΕΥΡΩΣΥΜΒΟΥΛΟΙ (ΚΟ)	0.19	---	0.19	06/08/2019	0.19	0.19	0.19	0.19	0.19 2000@0.180	1500@0.202	---	---	5,000	1	950.00	2,113.77	0.105	0.228	50205020	
7,125,216	0.650	---	---	---	01/07/2005	14/12/1999	4955	ΚΡΕΚΑ (ΚΟ)	0.034	---	0.034	06/08/2019	---	---	---	---	20798@0.041	---	---	2018	---	---	242.26	0.0275	0.0405	45102010		
7,734,375	1.00	---	---	---	09/07/2007	07/01/2011	5112	ΛΙΒΑΝΗ ΕΚΔΟΤ. ΟΡΓ. (ΚΟ)	0.068	---	0.068	06/08/2019	0.078	0.078	0.078	0.078	0.078	---	4000@0.082	---	---	1,400	1	109.20	525.94	0.032	0.0815	40301030
15,842,391	1.51	---	---	---	15/07/2009	12/05/2000	5141	ΜΠΗΤΡΟΣ ΣΥΜΜΕΤΟΧΙΚΗ (ΚΟ)	0.252	20.00	#	0.21	06/08/2019	0.252	0.252	0.252	0.252	0.252 21075@0.252	---	---	---	16,575	22	4,176.90	3,992.28	0.084	0.252	55102010
119,596,817	0.300	---	---	---	15/07/2008	27/04/2017	5190	ΝΙΚΑΣ (ΚΟ)	0.41	---	0.41	06/08/2019	---	---	---	---	---	---	---	---	---	---	---	49,034.69	0.32	0.444	45102020	
24,319,250	0.300	---	---	---	09/07/2002	04/07/2007	5165	ΠΡΟΔΕΥΤΙΚΗ (ΚΟ)	0.168	13.51	#	0.148	06/08/2019	0.165	0.165	0.175	0.17	0.168 1840@0.165	550@0.168	---	---	2,300	7	387.00	4,085.63	0.09	0.22	50101010
245,497,164	0.300	---	---	---	01/07/2008	30/07/2012	5207	ΣΕΛΟΝΤΑ (ΚΟ)	0.05	---	0.05	06/08/2019	0.05	0.05	0.05	0.05	0.05 34500@0.049	19199@0.050	---	---	36,801	9	1,840.05	12,274.86	0.031	0.0776	45102010	
10,186,667	1.35	---	---	---	24/06/2008	02/02/2016	4887	ΣΙΔΑΜΑ (ΚΟ)	0.5	---	0.5	06/08/2019	0.54	0.54	0.54	0.54	0.54 510@0.480	109@0.540	---	---	100	3	54.00	5,093.33	0.204	0.54	55102010	
23,743,440	0.300	---	---	---	23/06/2008	24/07/2018	5200	ΣΦΑΚΙΑΝΑΚΗΣ (ΚΟ)	0.34	---	0.34	06/08/2019	0.34	0.34	0.34	0.34	0.34 33039@0.340	1200@0.392	---	---	4,000	2	1,360.00	8,072.77	0.236	0.384	40401030	
766,000	1.00	---	---	---	01/07/2004	11/12/2012	5193	ΤΡΙΑ ΛΑΦΑ (ΚΟ)	2.64	---	2.64	06/08/2019	---	---	---	---	---	362@2.44	80.88	2018	---	---	2,531.84	2.5	3.18	55101020		
245,000	1.00	---	---	---	19/07/2010	11/12/2012	5194	ΤΡΙΑ ΛΑΦΑ (ΠΟ)	2.08	---	2.08	06/08/2019	---	---	---	---	---	11@1.99	63.72	2018	---	---	2,531.84	0.535	2.1	55101020		

Κατάσταση σε Αναστολή

20,255,805	0.300	---	---	---	22/08/2006	02/08/2010	5136	ΑΧΟΝ ΣΥΜΜΕΤΟΧΩΝ (ΚΟ)	0.058	---	0.058	28/04/2017	---	---	---	---	---	---	---	---	---	---	1,174.84	0.058	0.058	20101010	
21,820,410	0.800	---	---	---	22/05/2008	02/08/2011	5174	EUROMEDICA (ΚΟ)	0.448	---	0.448	30/04/2018	---	---	---	---	---	---	---	---	---	---	---	9,775.54	0.448	0.448	20101010
66,948,210	0.300	---	---	---	22/09/2015	22/09/2015	5179	FOLLI-FOLLIE (ΚΟ)	4.8	---	4.8	24/05/2018	---	---	---	---	---	---	---	---	---	---	---	321,351.41	4.8	4.8	40401030
14,870,100	0.300	---	---	---	15/05/2008	26/09/2011	5130	ΑΛΦΑ ΓΚΡΙΣΙΝ Α.Ε. (ΚΟ)	0.014	---	0.014	13/04/2017	---	---	---	---	---	---	---	---	---	---	---	208.18	0.014	0.014	10102030
33,930,000	0.300	---	---	---	03/07/2006	30/05/2001	4865	ΒΘΒΟΣ ΜΠΑΜΠΗΣ (ΚΟ)	0.304	---	0.304	30/03/2012	---	---	---	---	---	---	---	---	---	---	---	10,314.72	0.304	0.304	35101010
77,126,446	0.340	---	---	---	23/05/2005	18/08/2011	5206	Γ.Ε. ΔΗΜΗΤΡΙΟΥ (ΚΟ)	0.0125	---	0.013	30/04/2019	---	---	---	---	---	---	---	---	---	---	---	964.08	0.01	0.028	40202020
6,000,000	0.600	---	---	---	13/06/2008	08/04/2004	5172	ΓΙΟΥΡΟΜΠΡΟΚΕΡΣ (ΚΟ)	0.008	---	0.008	27/04/2018	---	---	---	---	---	---	---	---	---	---	---	48.00	0.008	0.008	30302015
24,619,524	0.500	---	---	---	10/10/1986	30/12/2002	4914	ΚΕΡΑΜΕΙΑ-ΑΛΛΑΤΙΝΗ (ΚΟ)	0.088	---	0.088	30/08/2012	---	---	---	---	---	---	---	---	---	---	---	2,166.52	0.088	0.088	35101010
31,543,600	0.420	---	---	---	19/07/2010	19/12/2018	5205	ΚΡΕΤΑ ΦΑΡΜ (ΚΟ)	1.085	---	1.085	30/04/2019	---	---	---	---	---	---	---	---	---	---	---	34,224.81	0.6	1.22	45102020
25,179,640	0.600	---	---	---	08/08/1994	19/09/2000	5191	ΜΠΟΥΤΑΡΗΣ Ι. & ΥΙΟΣ (ΚΑ)	0.026	---	0.026	01/10/2018	---	---	---	---	---	---	---	---	---	---	---	742.45	0.026	0.026	45101015
1,540,000	0.600	---	---	---	08/08/1994	19/09/2000	5192	ΜΠΟΥΤΑΡΗΣ Ι. & ΥΙΟΣ (ΠΑ)	0.057	---	0.057	01/10/2018	---	---	---	---	---	---	---	---	---	---	---	742.45	0.057	0.057	45101015
23,935,280	0.300	---	---	---	29/06/2009	13/06/2000	5153	ΝΑΥΤΕΜΠΟΡΙΚΗ (ΚΟ)	0.107	---	0.107	02/10/2017	---	---	---	---	---	---	---	---	---	---	---	2,561.07	0.107	0.107	40301030
255,459,600	0.300	---	---	---	26/06/2000	03/12/2010	5101	ΝΕΛ (ΚΟ)	0.07	---	0.07	31/08/2015	---	---	---	---	---	---	---	---	---	---	---	17,882.17	0.07	0.07	40501015
23,463,874	0.800	---	---	---	23/05/2003	21/12/1999	4918	ΝΕΩΡΙΟΝ (ΚΟ)	0.125	---	0.125	30/08/2012	---	---	---	---	---	---	---	---	---	---	---	2,932.98	0.125	0.125	50206030
18,750,000	0.300	---	---	---	02/07/2001	31/12/2012	5154	ΠΗΓΑΣΟΣ ΕΚΔΟΤΙΚΗ Α.Ε. (ΚΟ)	0.089	---	0.089	02/10/2017	---	---	---	---	---	---	---	---	---	---	---	1,668.75	0.089	0.089	40301030
100,793,572	0.300	---	---	---	16/07/2009	11/02/2016	5110	ΤΗΛΕΤΥΠΟΣ (ΚΟ)	0.06	---	0.06	07/03/2016	---	---	---	---	---	---	---	---	---	---	---	6,047.61	0.06	0.06	40301035
4,034,950	0.680	---	---	---	01/07/2005	30/12/2010	5171	ΧΑΤΖΗΚΡΑΝΙΩΤΗ Ε. ΥΙΟΙ (ΚΟ)	0.14	---	0.14	27/04/2018	---	---	---	---	---	---	---	---	---	---	---	564.89	0.14	0.14	45102020

Σημειώσεις Χρεογράφων

Κωδικός	Κείμενο σημείωσης
()	- Προσαρμοσμένα Μέρισματα λόγω διανομής Δωρεάν μετοχών.
*	- Τελευταία προσαρμοσμένη τιμή κλεισίματος.
[1]	- Καθαρά μέρισματα.
[2]	- Στη στήλη "Ημερ. Αποκοπής τελευταίου δικαιώματος" αναφέρεται η Ημερομηνία εισαγωγής για Νέες Εταιρείες.
[3]	- Η Χρηματιστηριακή αξία αναφέρεται στο σύνολο των μετοχών
[4]	- Η κωδικοποίηση των Κλάδων Οικονομικής Δραστηριότητας του Χ.Α. παρουσιάζονται στο Παράρτημα Α
[5]	- Η Χρηματιστηριακή Αξία αναφέρεται στο σύνολο των κατηγοριών μετοχών (εφόσον έχουν εισαχθεί περισσότερες της μιας κατηγορίες) και δεν αναφέρεται σε επιμέρους κατηγορίες μετοχών μιας εταιρείας.
[6]	- Ρ/Ε μεγαλύτερο του 100
[7]	- Τελευταία εικόνα του Βιβλίου Εντολών πριν το τέλος της συνεδρίασης
[8]	- Στην Αξία Συναλλαγών των Μετοχών περιλαμβάνονται όλοι οι τύποι Πακέτων
4690	- Μεταφορά στην κατηγορία Επιτήρησης από 4/4/2006.
4750	- Μεταφορά στην Κατηγορία Επιτήρησης από 8/4/2011.
4865	- Αναστολή διαπραγμάτευσης από 2/4/2012.
4887	- Μεταφορά στην Κατηγορία Επιτήρησης από 10/4/2012.
4912	- Μεταφορά στην κατηγορία Επιτήρησης από 31/7/2012.
4914	- Αναστολή διαπραγμάτευσης από 31/8/2012.
4918	- Αναστολή διαπραγμάτευσης από 31/8/2012.
4955	- Μεταφορά στην Επιτήρηση από 5/4/2013.
4956	- Μεταφορά στην Επιτήρηση από 5/4/2013.
4957	- Μεταφορά στην Επιτήρηση από 5/4/2013.
4958	- Μεταφορά στην Επιτήρηση από 5/4/2013.
4959	- Μεταφορά στην Επιτήρηση από 5/4/2013.
4983	- Μεταφορά στην κατηγορία Επιτήρησης από 5/4/2013.
5080	- Μεταφορά στην κατηγορία Επιτήρησης από 06/09/2011.
5093	- Μεταφορά στην Κατηγορία Επιτήρησης από 8/4/2015.
5095	- Μεταφορά στην Επιτήρηση από 5/4/2013.
5101	- Αναστολή διαπραγμάτευσης από 1/9/2015.
5110	- Αναστολή διαπραγμάτευσης από 08/03/2016.
5112	- Μεταφορά στην Κατηγορία Επιτήρησης από 15/04/2016.
5115	- Μεταφορά στην Κατηγορία Επιτήρησης από 15/04/2016.
5123	- Μεταφορά στην Κατηγορία Επιτήρησης από 10/04/2014
5130	- Αναστολή διαπραγμάτευσης από 18/04/2017.
5136	- Αναστολή διαπραγμάτευσης από 02/05/2017.
5141	- Μεταφορά στην Κατηγορία Επιτήρησης από 10/05/2017.
5153	- Αναστολή διαπραγμάτευσης από 03/10/2017.
5154	- Αναστολή διαπραγμάτευσης από 03/10/2017.
5156	- Μεταφορά στην κατηγορία Επιτήρησης από 11/12/2017.
5160	- Μεταφορά στην Κατηγορία Επιτήρησης από 15/04/2016.
5161	- Μεταφορά στην κατηγορία Επιτήρησης από τις 25/11/2011.
5162	- Μεταφορά στην Κατηγορία Επιτήρησης από 21/12/2009.
5165	- Μεταφορά στην Κατηγορία Επιτήρησης από 15/02/2018.
5171	- Αναστολή διαπραγμάτευσης από 30/04/2018.
5172	- Αναστολή διαπραγμάτευσης από 30/04/2018.
5174	- Αναστολή διαπραγμάτευσης από 02/05/2018.
5178	- Μεταφορά στην Κατηγορία Επιτήρησης από 11/05/2018.
5179	- Αναστολή διαπραγμάτευσης από 25/05/2018.
5190	- Μεταφορά στην Κατηγορία Επιτήρησης από 10/04/2012.
5191	- Αναστολή διαπραγμάτευσης από 02/10/2018.
5192	- Αναστολή διαπραγμάτευσης από 02/10/2018.
5193	- Μεταφορά στην κατηγορία Επιτήρησης από 25/10/2018.
5194	- Μεταφορά στην κατηγορία Επιτήρησης από 25/10/2018.
5195	- Μεταφορά στην κατηγορία Επιτήρησης από 27/06/2008

Σημειώσεις Χρεογράφων

Κωδικός	Κείμενο σημείωσης
5196	- Μεταφορά στην Κατηγορία Επιτήρησης από 08/04/2011.
5197	- Μεταφορά στην κατηγορία Επιτήρησης από 07/11/2018.
5200	- Μεταφορά στην Κατηγορία Επιτήρησης από 10/04/2012.
5205	- Αναστολή διαπραγμάτευσης από 02/05/2019.
5206	- Αναστολή διαπραγμάτευσης από 02/05/2019.
5207	- Μεταφορά στην Επιτήρησης από 13/05/2019.
5213	- Σε εξέλιξη ΑΜΚ με καταβολή μετρητών. Περίοδος διαπραγμάτευσης δικαιώματος: 29/07/2019 - 07/08/2019. Περίοδος άσκησης δικαιώματος: 29/07/2019 - 12/8/2019.

Στοιχεία Συναλλαγών Πακέτων

Χρεόγραφο	Όγκος πακέτου	Τιμή πακέτου	Αξία πακέτου	Ώρα έγκρισης	Σημείωση
ΤΡΑΠΕΖΑ EUROBANK ERGASIAS (ΚΟ)	850,000	0.750	637,500.00	16:58:22	20

Σημειώσεις πακέτων

- 9 - Μέθοδος 6-1 / Ειδική Χρέωση
- 10 - Μέθοδος 6-1 / Ειδική Χρέωση, Αυθημερόν Διακανονισμός
- 14 - Μέθοδος 6-3 / Πακέτο Αποκατάστασης, Ατελής αγορά και Πώληση
- 18 - Μέθοδος 6-2 / SPOT 1
- 19 - Μέθοδος 6-2 / SPOT 2
- 20 - Μέθοδος 6-1 και Μέθοδος 6-1 Αυθημερόν Διακανονισμός
- 21 - Άλλη Προσυμφωνημένη

Στοιχεία Συναλλαγών Δικαιωμάτων

Ημερ. αποκοπής	Έναρξη εξάσκησης	Λήξη εξάσκησης	Λήξη διαπρ/σης	Δικαιώματα	Κατωτ Τιμή	Ανωτ Τιμή	Τιμή κλεισ.	Τελευταία ζήτηση	Τελευταία προσφορά	Όγκος	Πράξεις	Αξία Συναλλαγών
24/07/2019	29/07/2019	12/08/2019	07/08/2019	UNIBIOS A.E. ΣΥΜΜΕΤΟΧΩΝ (ΚΟ)	0.039	0.122	0.039	250,509	202	21,207.51

Στοιχεία Συναλλαγών Εκποιήσεων

Χρεόγραφα	Τύπος Χρεογράφου	Όγκος Συναλλαγών	Αριθμός Πράξεων	Αξία Συναλλαγών	Σημείωση
Δεν πραγματοποιήθηκαν Εκποιήσεις Μετοχών.					

Σημειώσεις Εκποιήσεων

- 1 - Κανονική Εκποίηση.
- 2 - Εκποίηση Ενσώματων Ονομαστικών Μετοχών.
- 3 - Εκποίηση Αδιάθετων Κλασματικών Υπολοίπων.

Στοιχεία Συναλλαγών Εκποιήσεων Ενσώματων Ονομαστικών Μετοχών

Χρεόγραφα	Ημερ/νία έναρξης	Ημερ/νία λήξης	Αρχικό πλήθος	Διαθέσιμο πλήθος	Ημερομηνία	Μέση τιμή (ημέρας)	Μέση τιμή (περιόδου)	Αριθμός Πράξεων	Όγκος Συναλλαγών	Αξία Συναλλαγών
-----------	------------------	----------------	---------------	------------------	------------	--------------------	----------------------	-----------------	------------------	-----------------

Δεν πραγματοποιήθηκαν Εκποιήσεις Ενσώματων Ονομαστικών Μετοχών.

Σημειώσεις Εκποιήσεων

Σύμφωνα με την Απόφαση 1/380/04.05.2006 της Επιτροπής Κεφαλαιαγοράς εκποιούνται μέσω του Χρηματιστηρίου Αθηνών με επιμέλεια της εκδότριας εταιρείας, οι ενσώματες ονομαστικές μετοχές που δεν έχουν κατατεθεί στην εκδότρια προς αποϋλοποίηση. Η εκποίηση διενεργείται σύμφωνα με τον τρόπο που ορίζεται στο άρθρο 99Α του Κανονισμού του Χρηματιστηρίου Αθηνών.

Στοιχεία Ενεργητικού Διαπραγματεύσιμων Αμοιβαίων Κεφαλαίων (Δ.Α.Κ.)

	Ημερομηνία συναλλαγών	Δημιουργία / Εξαγορά	Αριθ. Μερ. (T-1)	Νέα Μερ. (T-1)	Εξαγορασθ. Μερ. (T-1)	Μερίδια (T) [1]	Αξία Ενεργητικού [2]	Καθαρή Τιμή	Μέρισμα/Μερίδι	Ημερ. Αποκοπής
ALPHA ETF FTSE Athex Large Cap	07/08/2019	5,000	812,382	---	---	812,382	17,380,480.00	21.3945	0.43	30/06/2018

Σημειώσεις Δ.Α.Κ.

[1] - Αριθμ. μεριδίων (T) = Αριθμ. μεριδίων (T-1) + Νεοεκδιθέντα μερίδια (T-1) - Εξαγορασθέντα μερίδια (T-1)

[2] - Περιλαμβάνονται και τα μερίδια που δημιουργήθηκαν / εξαγοράσθηκαν την ημέρα T-1.

Περιγραφή	Στοιχεία
Όνομασία Δ.Α.Κ.	ALPHA ETF FTSE Athex Large Cap
Σύμβολο Δ.Α.Κ. (GR)	ΑΔΑΚ
Σύμβολο Δ.Α.Κ. (EN)	AETF
ISIN Δ.Α.Κ.	GRF000153004
Κατηγορία Διαπραγμάτευσης	Διαπραγματεύσιμα Αμοιβαία Κεφάλαια (Δ.Α.Κ.)
Τύπος Δ.Α.Κ.	Μετοχών
Τρόπος διαχείρισης	Παθητικός
Επενδυτική Στρατηγική	Σκοπός της επενδυτικής πολιτικής του Αμοιβαίου Κεφαλαίου είναι η αναπαραγωγή της αποδόσεως του Δείκτη FTSE/X.A. Large Cap του Χρηματιστηρίου Αθηνών σε όρους Ευρώ, ακολουθώντας πλήρως και πανομοιότυπως τη σύνθεση του υποκείμενου Δείκτη.
Εκδότης	ΑΛΦΑ ASSET MANAGEMENT Α.Ε.Δ.Α.Κ.
Εταιρεία Διαχείρισης	ΑΛΦΑ ASSET MANAGEMENT Α.Ε.Δ.Α.Κ.
Ειδικοί Διαπραγματευτές	ΑΛΦΑ FINANCE Α.Χ.Ε.Π.Ε.Υ. , ΕΘΝΙΚΗ ΧΡΗΜΑΤΙΣΤΗΡΙΑΚΗ Α.Χ.Ε.Π.Ε.Υ.
Θεματοφύλακας	ΑΛΦΑ ΤΡΑΠΕΖΑ Α.Ε.
Σύμβολο Δείκτη (GR)	FTSE
Σύμβολο Δείκτη (EN)	FTSE
Όνομασία Δείκτη	FTSE/X.A. Large Cap
ISIN Δείκτη	GRI99201A006
Κλάσμα Δείκτη [1]	1/100
Αρχική Τιμή Μεριδίου	21.76
Συνολικός Αριθμός Μεριδίων [2]	812,382
Ημερομηνία πρώτης Έκδοσης	14/01/2008
Ημερομηνία έναρξης Διαπραγμάτευσης	24/01/2008
Νόμισμα Διαπραγμάτευσης	ΕΥΡΩ
Νόμισμα Ενεργητικού	ΕΥΡΩ
Αρχική Αξία Ενεργητικού [3]	3,000,000.00
Αριθμ. Μεριδίων για Δημιουργία-Εξαγορά [4]	5,000
Αμοιβή Διαχείρισης	0.375

Σημειώσεις Δ.Α.Κ.

[1] - Το κλάσμα της τιμής του δείκτη που αποτελεί η τιμή της πρώτης έκδοσης

[2] - Ο αριθμός μεριδίων που διαπραγματεύθηκαν στο Χρηματιστήριο την ημέρα T

[3] - Η αξία του ενεργητικού κατά την έκδοση

[4] - Ο αριθμός μεριδίων που απαιτείται κατά τη διαδικασία δημιουργίας εξαγοράς

ΑΝΑΚΟΙΝΩΣΕΙΣ

ΓΝΩΣΤΟΠΟΙΗΣΕΙΣ ΕΤΑΙΡΕΙΩΝ

RSS Feed: Corporate Announcements
Posted on: 07 August 2019 08:41
Author: FRIGOGLASS A.B.E.E.
Subject: Οικονομικά Αποτελέσματα Δευτέρου Τριμήνου 2019

Full article link: http://dev-www1.helex.gr:8080/el/web/guest/companies-announcements-full-content/-/asset_publisher/bMe2sOcNyQuy/content/id/5200731

Δείτε την ανακοίνωση.

[Ανακοίνωση](#)

[View article...](#)

RSS Feed: Corporate Announcements
Posted on: 07 August 2019 09:13
Author: F.G. EUROPE A.E.
Subject: ΑΝΑΚΟΙΝΩΣΗ ΡΥΘΜΙΖΟΜΕΝΗΣ ΠΛΗΡΟΦΟΡΙΑΣ ΤΟΥ Ν.
3556/2007: Γνωστοποίηση συναλλαγών

Full article link: http://dev-www1.helex.gr:8080/el/web/guest/companies-announcements-full-content/-/asset_publisher/bMe2sOcNyQuy/content/id/5200989

Ανακοίνωση σύμφωνα με τις διατάξεις του άρθρου 24 παρ. 2 (α) του Ν. 3461/2006

Σύμφωνα με το άρθρο 24 παρ. 2 (α) του Ν. 3461/2006, η εταιρεία SILANER INVESTMENTS LIMITED δηλώνει ότι, στις 06.08.2019 απέκτησε συνολικά 1.640 κοινές ονομαστικές μετοχές της εταιρείας FG Europe A.E. έναντι 0,4920 Ευρώ ανά μετοχή μέσω χρηματιστηριακών συναλλαγών, οι οποίες θα εκκαθαριστούν την 08.08.2019.

[View article...](#)

RSS Feed: Corporate Announcements
Posted on: 07 August 2019 09:54
Author: O.T.E. A.E.
Subject: Ανακοίνωση-Αγορά Ιδίων Μετοχών

Full article link: http://dev-www1.helex.gr:8080/el/web/guest/companies-announcements-full-content/-/asset_publisher/bMe2sOcNyQuy/content/id/5200999

Ανακοίνωση-Αγορά Ιδίων Μετοχών

Αθήνα, 7 Αυγούστου 2019 – Ο Οργανισμός Τηλεπικοινωνιών της Ελλάδος Α.Ε. («ΟΤΕ Α.Ε.» ή «Εταιρεία»), ανακοινώνει ότι στο πλαίσιο του Προγράμματος Επαναγοράς Ιδίων Μετοχών, την 06/08/2019, αγόρασε 55.000 ίδιες μετοχές με μέση τιμή κτήσης €12,3878 ανά μετοχή, συνολικής αξίας €681.330,35 σύμφωνα με το άρθρο 49 του Ν. 4548/2018 και τις αποφάσεις των αρμοδίων οργάνων της Εταιρείας.

Μετά και την προαναφερόμενη αγορά, η Εταιρεία κατέχει 5.467.000 ίδιες μετοχές, ποσοστό 1,139% του συνόλου των μετοχών της Εταιρείας.

Η ανακοίνωση εκδίδεται σύμφωνα με τον Κανονισμό (ΕΕ) αριθ. 596/2014 του Ευρωπαϊκού Κοινοβουλίου και του Συμβουλίου της 16^{ης} Απριλίου 2014 και τον κατ' εξουσιοδότηση Κανονισμό (ΕΕ) 2016/1052 της Επιτροπής της 8ης Μαρτίου 2016.

[View article...](#)

RSS Feed: Corporate Announcements
Posted on: 07 August 2019 09:55
Author: ALPHA TRUST ΑΝΔΡΟΜΕΔΑ Α.Ε.Ε.Χ.
Subject: ΑΝΑΚΟΙΝΩΣΗ ΓΙΑ ΤΗΝ ΑΓΟΡΑ ΙΔΙΩΝ ΜΕΤΟΧΩΝ

Full article link: http://dev-www1.helex.gr:8080/el/web/guest/companies-announcements-full-content/-/asset_publisher/bMe2sOcNyQuy/content/id/5201009

Ανακοίνωση αγοράς ιδίων μετοχών

Η Εταιρία ALPHA TRUST-ΑΝΔΡΟΜΕΔΑ Α.Ε.Ε.Χ. ενημερώνει το επενδυτικό κοινό, ότι σε εκτέλεση της από 10.9.2018 απόφασης της Έκτακτης Γενικής Συνέλευσης των μετόχων της και της από 27.9.2019 απόφασης του Διοικητικού της Συμβουλίου και σύμφωνα, με το άρθρο 49 του κ.ν. 4548/2018, όπως τροποποιήθηκε και ισχύει, κατά τη συνεδρίαση της 6ης Αυγούστου 2019, προέβη, μέσω της EUROBANK EQUITIES Α.Ε.Π.Ε.Υ., σε αγορά 129 ιδίων μετοχών, με μέση τιμή κτήσης 25.36 ευρώ ανά μετοχή, συνολικής αξίας 3.276.03 ευρώ.

Μετά και τις ανωτέρω αγορές, η Εταιρία κατέχει 129 ίδιες μετοχές, με μέση τιμή κτήσης 25,36 ευρώ ανά μετοχή, ποσοστό 0.0309% του συνόλου των μετοχών της Εταιρίας.

Κηφισιά, 7 Αυγούστου 2019

[View article...](#)

RSS Feed: Corporate Announcements

Posted on: 07 August 2019 09:57

Author: ΓΕΚ ΤΕΡΝΑ Α.Ε.

Subject: ΑΓΟΡΑ ΙΔΙΩΝ ΜΕΤΟΧΩΝ

Full article link: http://dev-www1.helex.gr:8080/el/web/guest/companies-announcements-full-content/-/asset_publisher/bMe2sOcNyQuy/content/id/5201019

Η ΓΕΚ ΤΕΡΝΑ Α.Ε. κατ' εφαρμογή του άρθρου 4 παρ. 4 του υπ' αριθμ. 2273/2003 Κανονισμού της Επιτροπής των Ευρωπαϊκών Κοινοτήτων, γνωστοποιεί στο Επενδυτικό Κοινό ότι, σύμφωνα με το άρθρο 49 του Ν 4548/2018 όπως τροποποιήθηκε και ισχύει και σε εκτέλεση της από 27/6/2018 απόφασης της Τακτικής Γενικής Συνέλευσης των Μετόχων της Εταιρείας και της από 27/6/2018 απόφασης του Δ.Σ., προέβη την 6/8/2019, μέσω του μέλους του Χ.Α. ΒΕΤΑ ΑΧΕΠΕΥ, σε αγορά 16.298 ιδίων μετοχών με μέση τιμή κτήσης 6,23 ευρώ ανά μετοχή και συνολική αξία συναλλαγής 101.506,24 ευρώ.

[View article...](#)

RSS Feed: Corporate Announcements
Posted on: 07 August 2019 10:11
Author: ΕΥΡΩΠΑΪΚΗ ΠΙΣΤΗ Α.Ε.Γ.Α.
Subject: ΓΝΩΣΤΟΠΟΙΗΣΗ ΑΠΟΦΑΣΗΣ ΓΙΑ ΤΗΝ ΑΓΟΡΑ ΙΔΙΩΝ ΜΕΤΟΧΩΝ

Full article link: http://dev-www1.helex.gr:8080/el/web/guest/companies-announcements-full-content/-/asset_publisher/bMe2sOcNyQuy/content/id/5201029

Η Εταιρία Ευρωπαϊκή Πίστη ΑΕΓΑ (η Εταιρία), ανακοινώνει στο επενδυτικό κοινό, ότι στο πλαίσιο του Προγράμματος Επαναγοράς Ιδίων Μετοχών, την 06/08/2019, αγόρασε 1.926 ίδιες μετοχές με μέση τιμή κτήσης 4,6673 ευρώ ανά μετοχή, συνολικής αξίας 8.989,17 ευρώ, σύμφωνα με το άρθρο 49 του Ν. 4548/2018 και τις αποφάσεις των αρμοδίων οργάνων της Εταιρίας.

Μετά και την προαναφερόμενη αγορά, η Εταιρία κατέχει πλέον 7.926 ίδιες μετοχές, ποσοστό 0,0288% του συνόλου των μετοχών της Εταιρίας.

Η ανακοίνωση εκδίδεται σύμφωνα με τον Κανονισμό (ΕΕ) αριθ. 596/2014 του Ευρωπαϊκού Κοινοβουλίου και του Συμβουλίου της 16^{ης} Απριλίου 2014 και τον κατ' εξουσιοδότηση Κανονισμό (ΕΕ) 2016/1052 της Επιτροπής της 8ης Μαρτίου 2016.

[View article...](#)

RSS Feed: Corporate Announcements
Posted on: 07 August 2019 10:12
Author: EPSILON NET A.E.
Subject: Ίδρυση θυγατρικής εταιρείας παροχής υπηρεσιών πληροφορικής

Full article link: http://dev-www1.helex.gr:8080/el/web/guest/companies-announcements-full-content/-/asset_publisher/bMe2sOcNyQuy/content/id/5201039

Η EPSILON NET A.E. γνωστοποιεί στο επενδυτικό κοινό ότι με βάση την από 15-07-2019 απόφαση του Διοικητικού Συμβουλίου ολοκληρώθηκε η σύσταση της θυγατρικής της Ανώνυμης Εταιρείας στην οποία συμμετεχει με ποσοστό 51%, με την επωνυμία "EPSILON SUPPORT CENTER ΑΝΩΝΥΜΗ ΕΤΑΙΡΙΑ ΑΝΑΠΤΥΞΗΣ ΚΑΙ ΥΠΟΣΤΗΡΙΞΗΣ ΕΡΓΩΝ ΛΟΓΙΣΜΙΚΟΥ" & διακριτικό τίτλο "EPSILON SUPPORT CENTER A.E.". Σκοπός της νέας εταιρείας είναι η ανάπτυξη και υποστήριξη έργων λογισμικού που παράγει η EPSILON NET. Η EPSILON NET A.E. εκτιμά ότι με την ίδρυση της νέας εταιρείας τίθενται οι βάσεις για την επίτευξη των στρατηγικών στόχων της για παροχή ολοκληρωμένων υπηρεσιών πληροφορικής.

[View article...](#)

RSS Feed: Corporate Announcements
Posted on: 07 August 2019 11:13
Author: PROFILE A.E.B.E.
Subject: Γνωστοποίηση αγοράς ιδίων μετοχών

Full article link: http://dev-www1.helex.gr:8080/el/web/guest/companies-announcements-full-content/-/asset_publisher/bMe2sOcNyQuy/content/id/5201060

Σε εφαρμογή του άρθρου 4 παρ.4 του υπ' αριθμ. 2273/2003 Κανονισμού της Επιτροπής των Ευρωπαϊκών Κοινοτήτων, η Ανώνυμη Εταιρεία με την επωνυμία "PROFILE A.E.B.E. ΠΛΗΡΟΦΟΡΙΚΗΣ", (εφεξής "Εταιρεία") ανακοινώνει ότι, σύμφωνα με το άρθρο 16 του κ.ν.2190/1920 όπως ισχύει, και βάσει των σχετικών αποφάσεων της Τακτικής Γενικής Συνέλευσης των Μετόχων της 11^{ης} Μαΐου 2018 και του Διοικητικού Συμβουλίου της 14^{ης} Μαΐου 2018, προέβη σε αγορά ιδίων μετοχών, ως ακολούθως:

1) Την 6/08/2019 η Εταιρεία αγόρασε με μέση τιμή κτήσης 3,5066 ευρώ ανά μετοχή, 4.330 μετοχές συνολικής αξίας 15.183,40 ευρώ.

[View article...](#)

RSS Feed: Corporate Announcements

Posted on: 07 August 2019 12:22

Author: ΙΝΤΕΡΤΕΚ Α.Ε.

Subject: ΑΝΑΚΟΙΝΩΣΗ ΡΥΘΜΙΖΟΜΕΝΗΣ ΠΛΗΡΟΦΟΡΙΑΣ ΤΟΥ Ν. 3556/2007: Γνωστοποίηση για μεταβολή ποσοστού μετόχων σε επίπεδο δικαιωμάτων ψήφου

Full article link: http://dev-www1.helex.gr:8080/el/web/guest/companies-announcements-full-content/-/asset_publisher/bMe2sOcNyQuy/content/id/5201094

ΓΝΩΣΤΟΠΟΙΗΣΗ ΜΕΤΑΒΟΛΗΣ ΔΙΚΑΙΩΜΑΤΩΝ ΨΗΦΟΥ ΣΥΜΦΩΝΑ ΜΕ ΤΟ Ν.3556/2007

Η εταιρία με την επωνυμία «Ιντερτέκ Ανώνυμος Εταιρία- Διεθνείς Τεχνολογίες», με βάση το Ν. 3556/2007 (άρθρο 3 παρ. 1, περ. ιστ και άρθρο 9 παρ. 3) σε συνδυασμό με την Εγκύκλιο 33/2007 της Επιτροπής Κεφαλαιαγοράς, γνωστοποιεί ότι το ποσοστό των δικαιωμάτων ψήφου του μετόχου κ. Δημητρίου Κοντομηνά του Παναγιώτη, μεταβλήθηκε από 44,36% σε 29,58% (ήτοι 2.491.738 δικαιώματα ψήφου), δυνάμει της αύξησης μετοχικού κεφαλαίου με δικαίωμα προτίμησης υπέρ των παλαιών μετόχων της εταιρείας ΙΝΤΕΡΤΕΚ ΑΕ, η οποία αποφασίσθηκε από τη Γενική Συνέλευση των Μετόχων της εταιρίας της 27-5-2019 (εταιρικό γεγονός κατά την έννοια του άρθρου 9 παρ. 3 του Ν. 3556/2007), στην οποία δεν συμμετείχε ο ως άνω μέτοχος.

[View article...](#)

RSS Feed: Corporate Announcements

Posted on: 07 August 2019 12:34

Author: ΙΝΤΕΡΤΕΚ Α.Ε.

Subject: ΑΝΑΚΟΙΝΩΣΗ ΡΥΘΜΙΖΟΜΕΝΗΣ ΠΛΗΡΟΦΟΡΙΑΣ ΤΟΥ Ν. 3556/2007: Γνωστοποίηση για μεταβολή ποσοστού μετόχων σε επίπεδο δικαιωμάτων ψήφου

Full article link: http://dev-www1.helex.gr:8080/el/web/guest/companies-announcements-full-content/-/asset_publisher/bMe2sOcNyQuy/content/id/5201104

ΓΝΩΣΤΟΠΟΙΗΣΗ ΜΕΤΑΒΟΛΗΣ ΔΙΚΑΙΩΜΑΤΩΝ ΨΗΦΟΥ ΣΥΜΦΩΝΑ ΜΕ ΤΟ Ν.3556/2007

Η εταιρία με την επωνυμία «Ιντερτέκ Ανώνυμος Εταιρία- Διεθνείς Τεχνολογίες», με βάση το Ν. 3556/2007 (άρθρο 3 παρ. 1, περ. ιστ και άρθρο 9 παρ. 3) σε συνδυασμό με την Εγκύκλιο 33/2007 της Επιτροπής Κεφαλαιαγοράς, γνωστοποιεί ότι το ποσοστό των δικαιωμάτων ψήφου του μετόχου Αμοιρίδης –Σαββίδης Α.Ε, μεταβλήθηκε από 8,68% σε 28,45% (ήτοι 2.397.282 δικαιώματα ψήφου), δυνάμει της αύξησης μετοχικού κεφαλαίου με δικαίωμα προτίμησης υπέρ των παλαιών μετόχων της εταιρείας ΙΝΤΕΡΤΕΚ ΑΕ, η οποία αποφασίσθηκε από τη Γενική Συνέλευση των Μετόχων της εταιρίας της 27-5-2019 (εταιρικό γεγονός κατά την έννοια του άρθρου 9 παρ. 3 του Ν. 3556/2007) ,στην οποία συμμετείχε η ως άνω μέτοχος.

[View article...](#)

RSS Feed: Corporate Announcements
Posted on: 07 August 2019 14:42
Author: ΕΛΒΕ Α.Β.Ε.Ε.
Subject: ΑΝΑΚΟΙΝΩΣΗ ΓΙΑ ΤΗΝ ΠΡΟΑΝΑΓΓΕΛΙΑ ΓΕΝΙΚΗΣ ΣΥΝΕΛΕΥΣΗΣ

Full article link: http://dev-www1.helex.gr:8080/el/web/guest/companies-announcements-full-content/-/asset_publisher/bMe2sOcNyQuy/content/id/5201165

ΕΛΒΕ ΑΝΩΝΥΜΗ ΒΙΟΜΗΧΑΝΙΚΗ ΕΜΠΟΡΙΚΗ ΕΤΑΙΡΙΑ

«ΕΛΒΕ Α.Ε.»

ΑΡ. Μ.Α.Ε. 15832/06/Β/87/32

ΑΡ. Γ.Ε.ΜΗ. 20512830000

ΠΡΟΣΚΛΗΣΗ

Των Μετόχων της Ανώνυμης Εταιρείας με την επωνυμία

« ΕΛΒΕ ΑΝΩΝΥΜΗ ΒΙΟΜΗΧΑΝΙΚΗ ΕΜΠΟΡΙΚΗ ΕΤΑΙΡΙΑ »

σε Ετήσια Τακτική Γενική Συνέλευση

Σύμφωνα με τον νόμο, το καταστατικό της Εταιρείας και την από 02.08.2019 απόφαση του Διοικητικού Συμβουλίου, καλούνται οι μέτοχοι της Ανώνυμης Εταιρείας «ΕΛΒΕ ΑΝΩΝΥΜΗ ΒΙΟΜΗΧΑΝΙΚΗ ΕΜΠΟΡΙΚΗ ΕΤΑΙΡΙΑ» σε Τακτική Γενική Συνέλευση την 4^η Σεπτεμβρίου 2019, ημέρα Τετάρτη και ώρα 09:00 στα γραφεία της Εταιρείας στον Άγιο Ανδρέα Ν. Καβάλας, για συζήτηση και λήψη αποφάσεων για τα παρακάτω θέματα της ημερήσιας διάταξης:

ΘΕΜΑΤΑ ΗΜΕΡΗΣΙΑΣ ΔΙΑΤΑΞΕΩΣ

1. Υποβολή και έγκριση των Χρηματοοικονομικών Καταστάσεων της εταιρικής χρήσης 01/01/2018 έως 31/12/2018, καθώς και των σχετικών εκθέσεων του Διοικητικού Συμβουλίου και του Ορκωτού Ελεγκτή.
2. Επικύρωση του τρόπου διάθεσης των κερδών της χρήσης 01/01/2018 έως 31/12/2018.
3. Έγκριση της συνολικής διαχείρισης του Διοικητικού Συμβουλίου για την εταιρική χρήση 01/01/2018 έως 31/12/2018, κατά το άρθρο 108 του Ν. 4548/2018 και απαλλαγή των Ελεγκτών.
4. Εκλογή τακτικού και αναπληρωματικού Ορκωτού Ελεγκτή για την χρήση 01/01/2019 – 31/12/2019.
5. Μείωση του μετοχικού κεφαλαίου με επιστροφή μετρητών στους μετόχους της εταιρείας κατά ποσό 826.875 ευρώ, με μείωση της ονομαστικής αξίας της μετοχής από 0,46 ευρώ σε 0,21 ευρώ και τροποποίηση του άρθρου 5 παρ. 1 του καταστατικού.
6. Εκλογή νέου Διοικητικού Συμβουλίου.
7. Έγκριση της Πολιτικής Αποδοχών της εταιρείας σύμφωνα με το άρθρο 110 παρ. 2 του Νόμου 4548/2018.
8. Ορισμός Επιτροπής Ελέγχου.
9. Διάφορα θέματα και ανακοινώσεις.

Σε περίπτωση μη επίτευξης της απαιτούμενης εκ του Νόμου και το Καταστατικό απαρτίας για την λήψη αποφάσεως σε οποιοδήποτε θέμα της αρχικής ημερησίας διάταξης κατά την ημερομηνία της 04.09.2019, η Γενική Συνέλευση θα συνέλθει εκ νέου σε Επαναληπτική Συνέλευση την Δευτέρα 16 Σεπτεμβρίου 2019 και ώρα 09:00 στην έδρα της Εταιρείας στον Άγιο Ανδρέα Ν. Καβάλας.

Σημειώνεται ότι για την Επαναληπτική Συνέλευση δεν θα δημοσιευθεί νέα πρόσκληση σύμφωνα με την παρ. 2 του άρθρου 130 του Ν. 4548/2018.

A. Δικαίωμα συμμετοχής και ψήφου στη Γενική Συνέλευση

Όλοι οι Μέτοχοι της Εταιρείας έχουν δικαίωμα να λάβουν μέρος στην Γενική Συνέλευση και να ψηφίσουν, αυτοπροσώπως ή δι' αντιπροσώπου σύμφωνα με τις προβλέψεις του Ν. 4548/2018 και τα κατωτέρω. Κάθε κοινή μετοχή δίνει δικαίωμα μιας ψήφου.

Στην Γενική Συνέλευση στις 4 Σεπτεμβρίου 2019 δικαιούται να συμμετέχει και να ψηφίζει μόνο όποιος εμφανίζεται ως μέτοχος στα αρχεία του συστήματος άυλων τίτλων (Σ.Α.Τ.) που διαχειρίζεται η εταιρεία «ΕΛΛΗΝΙΚΟ ΚΕΝΤΡΙΚΟ ΑΠΟΘΕΤΗΡΙΟ

ΤΙΤΛΩΝ ΑΝΩΝΥΜΗ ΕΤΑΙΡΕΙΑ» (η οποία είναι το Κεντρικό Αποθετήριο Τίτλων που παρέχει υπηρεσίες μητρώου κατά την έννοια της παρ. 6 του άρθρου 124 του Ν. 4548/2018) κατά την έναρξη της πέμπτης (5^{ης}) ημέρας πριν από την ημερομηνία συνεδρίασης της Τακτικής Γενικής Συνέλευσης («Ημερομηνία Καταγραφής»), δηλαδή κατά την ημερομηνία της Παρασκευής 30 Αυγούστου 2019

Η ως άνω ημερομηνία καταγραφής της Παρασκευής 30 Αυγούστου 2019 ισχύει και στην περίπτωση της Επαναληπτικής Γενικής Συνέλευσης στις 16 Σεπτεμβρίου 2019 (σε περίπτωση μη επίτευξης της απαιτούμενης σύμφωνα με το Νόμο και το Καταστατικό απαρτίας για την λήψη αποφάσεων επί ορισμένων θεμάτων της αρχικής ημερήσιας διάταξης κατά την ημερομηνία της 04.09.2019).

Η μετοχική ιδιότητα πιστοποιείται ηλεκτρονικά από την ίδια την Εταιρεία η οποία έχει απευθείας ηλεκτρονική σύνδεση με τα αρχεία του Σ.Α.Τ. το οποίο διαχειρίζεται η εταιρεία «ΕΛΛΗΝΙΚΟ ΚΕΝΤΡΙΚΟ ΑΠΟΘΕΤΗΡΙΟ ΤΙΤΛΩΝ ΑΝΩΝΥΜΗ ΕΤΑΙΡΕΙΑ».

Συνεπώς, για να συμμετάσχει και να ψηφίσει στη Γενική Συνέλευση (αρχική και επαναληπτική), ο μέτοχος δεν απαιτείται να προσκομίσει σχετική έγγραφη βεβαίωση.

Μέτοχοι που δεν συμμορφώνονται με την προθεσμία της παρ. 4 του άρθρου 128 του Ν. 4548/2018, δηλ. δεν υπέβαλλαν εγγράφως ή με ηλεκτρονικά μέσα τον τυχόν διορισμό εκπροσώπου ή αντιπροσώπου στην Εταιρεία, σαράντα οκτώ (48) τουλάχιστον ώρες πριν από την ορισθείσα ημερομηνία συνεδρίασης της Γενικής Συνέλευσης μετέχουν στη Γενική Συνέλευση εκτός εάν η Γενική Συνέλευση αρνηθεί τη συμμετοχή αυτή για σπουδαίο λόγο που δικαιολογεί την άρνησή της.

B. Διαδικασία συμμετοχής και ψήφου μέσω αντιπροσώπου

Ο μέτοχος συμμετέχει στην Τακτική Γενική Συνέλευση και ψηφίζει είτε αυτοπροσώπως είτε μέσω αντιπροσώπων. Κάθε μέτοχος μπορεί να διορίζει μέχρι τρεις (3) αντιπροσώπους. Ωστόσο, αν ο μέτοχος κατέχει μετοχές της Εταιρείας, οι οποίες εμφανίζονται σε περισσότερους του ενός λογαριασμούς αξιών, ο περιορισμός αυτός δεν εμποδίζει το μέτοχο να ορίζει διαφορετικούς αντιπροσώπους για τις μετοχές που εμφανίζονται στον κάθε λογαριασμό αξιών σε σχέση με ορισμένη Γενική Συνέλευση. Η παροχή πληρεξουσιότητας είναι ελεύθερα ανακλητή. Αντιπρόσωπος που ενεργεί για περισσότερους μετόχους μπορεί να ψηφίζει διαφορετικά για κάθε μέτοχο.

Ο μέτοχος μπορεί να διορίσει αντιπρόσωπο για μία ή περισσότερες Γενικές Συνελεύσεις και για ορισμένο χρόνο. Ο αντιπρόσωπος ψηφίζει, σύμφωνα με τις οδηγίες του μετόχου, αν υφίστανται. Τυχόν μη συμμόρφωση του αντιπροσώπου με τις οδηγίες που έχει λάβει, δεν επηρεάζει το κύρος των αποφάσεων της Γενικής

Συνέλευσης, ακόμη και αν η ψήφος του αντιπροσώπου ήταν αποφασιστική για την επίτευξη της πλειοψηφία.

Ο αντιπρόσωπος μετόχου υποχρεούται να γνωστοποιεί στην Εταιρεία, πριν από την έναρξη της συνεδρίασης της Γενικής Συνέλευσης, κάθε συγκεκριμένο γεγονός, το οποίο μπορεί να είναι χρήσιμο στους μετόχους για την αξιολόγηση του κινδύνου να εξυπηρετήσει ο αντιπρόσωπος αλλά συμφέροντα πλην των συμφερόντων του μετόχου.

Σύγκρουση συμφερόντων είναι δυνατόν να προκύπτει ιδίως όταν ο αντιπρόσωπος.

(α) είναι μέτοχος που ασκεί τον έλεγχο της Εταιρείας ή άλλο νομικό πρόσωπο ή οντότητα που ελέγχεται από το μέτοχο αυτόν.

(β) μέλος του Διοικητικού Συμβουλίου ή της εν γένει διοίκησης της Εταιρείας ή μετόχου που ασκεί τον έλεγχο της Εταιρείας ή άλλου νομικού προσώπου ή οντότητας που ελέγχεται από μέτοχο ο οποίος ασκεί τον έλεγχο της Εταιρείας.

(γ) υπάλληλος ή ορκωτός ελεγκτής της Εταιρείας ή μετόχου που ασκεί τον έλεγχό της, ή άλλου νομικού προσώπου ή οντότητας που ελέγχεται από μέτοχο που ασκεί τον έλεγχο της Εταιρείας.

(δ) σύζυγος ή συγγενής πρώτου βαθμού με ένα από τα φυσικά πρόσωπα που αναφέρονται στις περιπτώσεις α' και γ'.

Ο διορισμός και η ανάκληση ή αντικατάσταση του εκπροσώπου ή αντιπροσώπου γίνονται εγγράφως ή με ηλεκτρονικά μέσα και υποβάλλονται στην Εταιρεία σαράντα οκτώ (48) τουλάχιστον ώρες πριν από την ορισθείσα ημερομηνία συνεδρίασης της Γενικής Συνέλευσης. Η κοινοποίηση του διορισμού και της ανάκλησης ή της αντικατάστασης αντιπροσώπου δύναται να γίνεται με κατάθεση της σχετικής εξουσιοδότησης στα γραφεία της εταιρείας (Τμήμα Εξυπηρέτησης Μετόχων της Εταιρείας, Υπεύθυνος Εξυπηρέτησης Μετόχων: κ. Αθανάσιος Κοσμίδης, Διεύθυνση: Άγιο Ανδρέα Ν. Καβάλας, Τ.Κ. 64007, τηλ. 2594023600).

Γ. Καταληκτικές ημερομηνίες άσκησης των Δικαιωμάτων Μειοψηφίας μετόχων των παρ. 2,3,6 και 7 του άρθρου 141 του Ν. 4558/2018

1. Με αίτηση μετόχων, που εκπροσωπούν το ένα εικοστό (1/20) του καταβεβλημένου κεφαλαίου, το Διοικητικό Συμβούλιο υποχρεούται να εγγράψει στην ημερήσια διάταξη Γενικής Συνέλευσης, που έχει ήδη συγκληθεί, πρόσθετα θέματα, αν η σχετική, αίτηση περιέλθει στο Διοικητικό Συμβούλιο δεκαπέντε (15) τουλάχιστον ημέρες πριν από τη Γενική Συνέλευση, δηλ. το αργότερο μέχρι 20.08.2019. Τα πρόσθετα θέματα πρέπει να δημοσιεύονται ή να γνωστοποιούνται, με ευθύνη του Διοικητικού Συμβουλίου, κατά το άρθρο 122 του ν. 4548/2018, επτά (7) τουλάχιστον ημέρες πριν από τη Γενική Συνέλευση, δηλ. το αργότερο μέχρι

28.08.2019. Η αίτηση για την εγγραφή πρόσθετων θεμάτων στην ημερήσια διάταξη συνοδεύεται από αιτιολόγηση ή από σχέδιο απόφασης προς έγκριση στη Γενική Συνέλευση και η αναθεωρημένη ημερήσια διάταξη δημοσιοποιείται κατά τον ίδιο τρόπο όπως η προηγούμενη ημερήσια διάταξη, δεκατρείς (13) ημέρες πριν από την ημερομηνία της Γενικής Συνέλευσης, δηλ. το αργότερο μέχρι 22.08.2019 και ταυτόχρονα τίθεται στη διάθεση των μετόχων στο διαδικτυακό τόπο της Εταιρείας, μαζί με την αιτιολόγηση ή το σχέδιο απόφασης που έχει υποβληθεί από τους μετόχους κατά τα προβλεπόμενα στην παράγραφο 4 του άρθρου 123 του ν. 4548/2018. Αν α θέματα αυτά δεν δημοσιευθούν, οι αιτούντες μέτοχοι δικαιούνται να ζητήσουν την αναβολή της Γενικής Συνέλευσης, σύμφωνα με την παράγραφο 5 και να προβούν οι ίδιοι στη δημοσίευση, κατά τα οριζόμενα στο δεύτερο εδάφιο της παρούσας παραγράφου, με δαπάνη της Εταιρείας.

2. Μέτοχοι που εκπροσωπούν το ένα εικοστό (1/20) του καταβεβλημένου κεφαλαίου έχουν το δικαίωμα να υποβάλλουν σχέδια αποφάσεων για θέματα που περιλαμβάνονται στην αρχική ή την τυχόν αναθεωρημένη ημερήσια διάταξη Γενική Συνέλευσης. Η σχετική αίτηση πρέπει να περιέλθει στο Διοικητικό Συμβούλιο επτά (7) τουλάχιστον ημέρες πριν από την ημερομηνία της Γενικής Συνέλευσης, δηλ. το αργότερο μέχρι 28.08.2019, τα σχέδια δε αποφάσεων τίθενται στη διάθεση των μετόχων κατά τα οριζόμενα στην παράγραφο 3 του άρθρου 123 του ν. 4548/2018, έξι (6) τουλάχιστον ημέρες πριν από την ημερομηνία της Γενικής Συνέλευσης, δηλ. το αργότερο μέχρι 29.08.2019.

3. Ύστερα από αίτηση οποιουδήποτε μετόχου, που υποβάλλεται στην Εταιρεία πέντε (5) τουλάχιστον πλήρεις ημέρες πριν από τη Γενική Συνέλευση, δηλ. το αργότερο μέχρι 29.08.2019, το Διοικητικό Συμβούλιο υποχρεούται να παρέχει στη Γενική Συνέλευση τις αιτούμενες συγκεκριμένες πληροφορίες για τις υποθέσεις της Εταιρείας, στο μέτρο που αυτές είναι σχετικές με τα θέματα της ημερήσιας διάταξης. Υποχρέωση παροχής πληροφοριών δεν υφίσταται, όταν οι σχετικές πληροφορίες διατίθενται ήδη στο διαδικτυακό τόπο της Εταιρείας, ιδίως με τη μορφή ερωτήσεων και απαντήσεων. Επίσης, με αίτηση μετόχων, που εκπροσωπούν το ένα εικοστό (1/20) του καταβεβλημένου κεφαλαίου, το Διοικητικό Συμβούλιο υποχρεούται να ανακοινώνει στη Γενική Συνέλευση, εφόσον είναι τακτική, τα ποσά που, κατά την τελευταία διετία, καταβλήθηκαν σε κάθε μέλος του Διοικητικού Συμβουλίου ή τους διευθυντές της Εταιρείας, καθώς και κάθε παροχή προς τα πρόσωπα αυτά από οποιαδήποτε αιτία ή σύμβαση της Εταιρείας με αυτούς. Σε όλες τις παραπάνω περιπτώσεις το Διοικητικό Συμβούλιο μπορεί να αρνηθεί την παροχή των πληροφοριών για αποχρώντα ουσιώδη λόγο, ο οποίος αναγράφεται στα πρακτικά. Τέτοιος λόγος μπορεί να είναι, κατά τις περιστάσεις, η εκπροσώπηση των αιτούντων μετόχων στο Διοικητικό Συμβούλιο, σύμφωνα με τα άρθρα 79 ή 80 του ν. 4548/1918. Στις περιπτώσεις της παρούσας παραγράφου το Διοικητικό Συμβούλιο μπορεί να απαντήσει ενιαία σε αιτήσεις μετόχων με το ίδιο περιεχόμενο.

4. Ύστερα από αίτηση μετόχων, που εκπροσωπούν το ένα δέκατο (1/10) του καταβεβλημένου κεφαλαίου η οποία υποβάλλεται στην Εταιρεία πέντε (5) τουλάχιστον πλήρεις ημέρες πριν από τη Γενική Συνέλευση, δηλ. το αργότερο μέχρι 29.08.2019, το Διοικητικό Συμβούλιο υποχρεούται να παρέχει στη Γενική Συνέλευση πληροφορίες για την πορεία των εταιρικών υποθέσεων και την περιουσιακή κατάσταση της Εταιρείας. Το Διοικητικό Συμβούλιο μπορεί να αρνηθεί την παροχή των πληροφοριών για αποχρώντα ουσιώδη λόγο, ο οποίος αναγράφεται στα πρακτικά. Τέτοιος λόγος μπορεί να είναι, κατά τις περιστάσεις, η εκπροσώπηση των αιτούντων μετόχων στο Διοικητικό Συμβούλιο σύμφωνα με τα άρθρα 79 ή 80, εφόσον τα αντίστοιχα μέλη του Διοικητικού Συμβουλίου έχουν λάβει τη σχετική πληροφόρηση κατά τρόπο επαρκή.

Σε όλες τις ανωτέρω αναφερόμενες περιπτώσεις οι αιτούντες μέτοχοι οφείλουν να αποδεικνύουν τη μετοχική τους ιδιότητα και, εκτός από τις περιπτώσεις του πρώτου εδαφίου ης παραγράφου 3, τον αριθμό των μετοχών που κατέχουν κατά την άσκηση του σχετικού δικαιώματος.

Η απόδειξη της μετοχικής ιδιότητας γίνεται βάσει ενημέρωσης που λαμβάνει η Εταιρεία, από την ανώνυμη εταιρεία με την επωνυμία «Ελληνικό Κεντρικό Αποθετήριο Τίτλων Ανώνυμη Εταιρεία» η οποία διαχειρίζεται το Σύστημα Άυλων Τίτλων που είναι το μητρώο κεντρικού αποθετηρίου τίτλων κατά την έννοια της παρ. 5 του άρθρ. 40 του ν. 4548/2018.

Δ. Διαθέσιμα έγγραφα και πληροφορίες

Οι πληροφορίες των παρ. 3 και 4 του άρθρου 123 του Ν. 4548/2018 και συγκεκριμένα, η Πρόσκληση για τη σύγκληση της Γενικής Συνέλευσης, ο συνολικός αριθμός των μετοχών και των δικαιωμάτων ψήφου που οι μετοχές ενσωματώνουν κατά την ημερομηνία της Πρόσκλησης, τα έντυπα για την άσκηση δικαιώματος ψήφου μέσω αντιπροσώπου, τα έγγραφα που πρόκειται να υποβληθούν στη Γενική Συνέλευση, τα σχέδια αποφάσεων για τα θέματα της προτεινόμενης ημερήσιας διάταξης, καθώς και οι πληροφορίες σχετικά με την άσκηση των δικαιωμάτων μειοψηφίας των παρ. 2,3,6 και 7 του άρθρου 141 του ν. 4548/2018 είναι διαθέσιμα σε ηλεκτρονική μορφή στην ιστοσελίδα της Εταιρείας (www.elvesa.gr) και σε έγχαρτη μορφή στο Τμήμα Εξυπηρέτησης Μετόχων της εταιρείας – Υπεύθυνος

Εξυπηρέτησης Μετόχων: κ. Αθανάσιος Κοσμίδης, Διεύθυνση: Άγιος Ανδρέας Ν.
Καβάλας, Τ.Κ. 64007, τηλ. 2594023600, φαξ: 2594023604, email: thanasis@elvesa.gr
και δύνανται να λαμβάνονται από κάθε μέτοχο με υποβολή αίτησης σύμφωνα με το
άρθρο 123 Ν. 4548/2018.

Αγ. Ανδρέας 2 Αυγούστου 2019

Το Διοικητικό Συμβούλιο

[View article...](#)

RSS Feed: Corporate Announcements
Posted on: 07 August 2019 16:23
Author: ΣΦΑΚΙΑΝΑΚΗΣ Α.Ε.Β.Ε.
Subject: Αποφάσεις Έκτακτης Γενικής Συνέλευσης της 7ης Αυγούστου 2019

Full article link: http://dev-www1.helex.gr:8080/el/web/guest/companies-announcements-full-content/-/asset_publisher/bMe2sOcNyQuy/content/id/5201286

Στην Έκτακτη Γενική Συνέλευση των μετόχων της ΣΦΑΚΙΑΝΑΚΗΣ Α.Ε.Β.Ε. που πραγματοποιήθηκε την 7^η Αυγούστου 2019, παρέστησαν αυτοπροσώπως ή αντιπροσωπεύθηκαν πέντε (5) μέτοχοι της εταιρείας που **εκπροσώπησαν 23.168.577 μετοχές επί συνόλου 23.743.440, ήτοι παρέστη το 97,58%**, του καταβεβλημένου μετοχικού κεφαλαίου της, συζητήθηκαν και **ελήφθησαν ομόφωνα και παμψηφεί όλες οι αποφάσεις** επί των παρακάτω θεμάτων της ημερήσιας διατάξεως:

1. Εκλέχθηκε ο κ. Ευστάθιος Βεντουρής του Γεωργίου-Ιωάννη, ανεξάρτητο μη εκτελεστικό μέλος του Διοικητικού Συμβουλίου της Εταιρείας, ως νέο μέλος της Επιτροπής Ελέγχου της εταιρείας σύμφωνα με το άρθρο 44 του Ν.4449/2017, σε αντικατάσταση του αποχωρήσαντος κ. Χριστόφορου Κατσάμπα.

Η νέα σύνθεση της Επιτροπής Ελέγχου είναι η εξής :

- Γεώργιος Τανισκίδης του Ιωάννη, Πρόεδρος της Επιτροπής Ελέγχου και ανεξάρτητο μη εκτελεστικό μέλος του Διοικητικού Συμβουλίου

- Βλάσιος Γεωργάτος του Γρηγορίου, Μέλος της Επιτροπής Ελέγχου και ανεξάρτητο μη εκτελεστικό μέλος του Διοικητικού Συμβουλίου

- Ευστάθιος Βεντουρής του Γεωργίου – Ιωάννη, Μέλος της Επιτροπής Ελέγχου και ανεξάρτητο μη εκτελεστικό μέλος του Διοικητικού Συμβουλίου.

2. Εγκρίθηκε ο ορισμός του κ. Ευσταθίου Βεντουρή του Γεωργίου – Ιωάννη, ως νέου μέλους της Τριμελούς Επιτροπής Ελέγχου του άρθρου 44 του Ν. 4449/2017 σε αντικατάσταση αποχωρήσαντος μέλους της ίδιας Επιτροπής, δυνάμει του υπ' αριθμ. Νο 2420/16.07.2019 Πρακτικού του Διοικητικού Συμβουλίου της εταιρείας.

[View article...](#)

Ομολογιακά Δάνεια Επιχειρήσεων – Οργανωμένη Αγορά (Μετατρέψιμα)

Πλήθος Εισηγμένων Ομολογίων	Ονομαστική αξία	Τιμή έκδοσης	Σημερινό επιτόκιο	Ημερ. λήξης	Διάρκεια (έτη)	Σημείωση	Τοκομερίδιο		Μον. Διαπρα.	Ομόλογα Επιχειρήσεων	Κατωτ Τιμή	Ανωτ Τιμή	Τιμή κλεισ.	Προηγ. Κλείσιμο-ημέρια	Όγκος	Αξία Συναλλαγών	Τελευταία εντολή			Μεγ έτους	
							Κοινό	Προτιμησιακό									Τιμή	Αγορ./ Πώλ.	Ημερομηνία		λαχ
171,268,704	0.30	0.30	1.00	11/10/2025	9	---	12	---	1	FORTHNET Α.Ε. (Μ.Ο.Δ.)	---	---	---	---	---	---	20.0010	A	07/08/2019	100.0000	100.0000

Σημειώσεις Εταιρικών Ομολόγων

Ο Όγκος Συναλλαγών υπολογίζεται ως (Τεμάχια) * (Ονομαστική Τιμή). Η Αξία Συναλλαγών υπολογίζεται ως (Τεμάχια) * (Ονομαστική Τιμή) * (Τιμή %) + (Δεδουλευμένοι Τόκοι).

Οι τιμές συναλλαγών των ομολόγων υπολογίζονται ως ποσοστό επί τοις εκατό (%) της ονομαστικής τους τιμής.

Όλα τα ομόλογα έχουν Ονομαστική Αξία εκπεφρασμένη σε Ευρώ (εκτός εάν σημειώνεται διαφορετικά).

Ομολογιακά Δάνεια Επιχειρήσεων – Οργανωμένη Αγορά (Μη Μετατρέψιμα)

Πλήθος Εισηγμένων Ομολογίων	Ονομαστική αξία	Τιμή έκδοσης	Σημερινό επιτόκιο	Ημερ. λήξης	Διάρκεια (έτη)	Σημείωση	Τοκομερίδιο		Μον. Διασπ.	Ομόλογα Επιχειρήσεων	Δεδ. Τόκος Αποδ./Λήξη	Κατωτ Τιμή	Ανωτ Τιμή	Τιμή κλεισ.	Προηγ. Κλείσιμο-ημέρια	Όγκος	Αξία Συναλλαγών	Τελευταία εντολή			Μεγ έτους			
							Κοινό	Προτιμησιακό										Τιμή	Αγορ./ Πώλ.	Ημερομηνία		λαχ έτους		
175,000	1,000.00	1,000.00	3.40	26/07/2024	5	---	1	---	1	ΑΤΤΙCΑ Α.Ε. ΣΥΜΜΕΤΟΧΩΝ (Μη μετατρέψιμο)	1.3222	3.0150	101.6500	101.9000	101.6701	101.8950	06/08/2019	280,000	285,096.02	101.6000	A	37/08/2015	100.8500	102.3500
25,000	1,000.00	1,000.00	4.95	26/06/2023	5	---	3	---	1	B&F Α.Β.Ε.Ε. ΕΝΔΥΜΑΤΩΝ (Μη μετατρέψιμο)	6.0500	5.6980	---	---	---	96.5660	02/08/2019	---	---	95.8000	A	37/08/2015	93.0000	98.5000
90,000	1,000.00	1,000.00	3.00	11/05/2023	5	---	3	---	1	CORAL Α.Ε. (Μη μετατρέψιμο)	7.3333	1.9410	---	---	---	103.5000	01/08/2019	---	---	103.5000	A	37/08/2015	100.2726	104.9499
120,000	1,000.00	1,000.00	3.95	04/04/2025	7	---	3	---	1	ΓΕΚ ΤΕΡΝΑ Α.Ε. (Μη μετατρέψιμο)	13.9347	2.7050	---	---	---	105.4660	02/08/2019	---	---	105.5000	A	37/08/2015	99.0000	106.0000
300,000	1,000.00	1,000.00	3.10	27/06/2022	5	---	5	---	1	ΜΥΤΙΛΗΝΑΙΟΣ Α.Ε. ΟΜ. ΕΠΙΧΕΙΡΗΣΕΩΝ (Μη Μετατρέψιμο)	3.7028	2.2250	102.0000	102.0000	102.0000	101.6100	06/08/2019	12,000	12,284.43	101.6800	A	37/08/2015	100.5818	103.4000
50,000	1,000.00	1,000.00	4.35	20/06/2022	5	---	5	---	1	ΣΥΣΤΗΜΑΤΑ SUNLIGHT Α.Β.Ε.Ε. (Μη Μετατρέψιμο)	6.0417	3.3150	101.9200	101.9200	101.9200	102.3670	05/08/2019	1,000	1,025.24	101.9200	A	37/08/2015	99.4118	104.5000
200,000	1,000.00	1,000.00	3.50	21/03/2022	5	---	5	---	1	Ο.Π.Α.Π. Α.Ε. (Μη Μετατρέψιμο)	13.7083	2.4880	101.6200	102.0400	102.0000	102.0500	06/08/2019	21,000	21,707.88	101.6500	A	37/08/2015	101.6500	103.5200
40,000,000	1.00	1.00	5.00	04/10/2021	5	---	12	---	1	HOUSEMARKET Α.Ε. (Μη Μετατρέψιμο)	0.0050	2.3170	---	---	---	104.9000	05/08/2019	---	---	104.6000	A	37/08/2015	101.9500	106.0000
200,000	1,000.00	1,000.00	3.60	12/03/2026	7	---	1	---	1	ΑΕΡΟΠΟΡΙΑ ΑΙΓΑΙΟΥ Α.Ε. (Μη μετατρέψιμο)	15.0000	2.6510	105.1700	105.3000	105.1700	105.1800	06/08/2019	95,000	101,341.70	105.1700	A	37/08/2015	100.3628	107.0000

Σημειώσεις Εταιρικών Ομολόγων

Ο Όγκος Συναλλαγών υπολογίζεται ως (Τεμάχια) * (Ονομαστική Τιμή). Η Αξία Συναλλαγών υπολογίζεται ως (Τεμάχια) * (Ονομαστική Τιμή) * (Τιμή %) + (Δεδουλευμένοι Τόκοι).

Οι τιμές συναλλαγών των ομολόγων υπολογίζονται ως ποσοστό επί τοις εκατό (%) της ονομαστικής τους τιμής.

Όλα τα ομόλογα έχουν Ονομαστική Αξία εκπεφρασμένη σε Ευρώ (εκτός εάν σημειώνεται διαφορετικά).

Ομόλογα Ελληνικού Δημοσίου

Πλήθος Εισηγμ. Ομολογιών	Ονομ. αξία	Σημερινό επιτόκιο	Υπολογισμός Δεδοουλευμένων	Ημερ/νία Λήξης [1]	Διάρκεια (έτη)	Σημείωση	Ημερομηνία Πληρωμ.	Αξία τρέχοντος	Μον. Διασπ.	Ομόλογα Ελληνικού Δημοσίου	Κατωτ Τιμή	Ανωτ Τιμή	Τιμή κλειστ.	Προηγ. Κλείσιμο-ημ/νία	Όγκος	Αξία Συναλλαγών	Τελευταία εντολή Αγορ./ Πώλ. Ημερομηνία
3,000,000	1,000.00	4.38	Πργμ/Πργμ	01/08/2022	5	---	01/08	4.38	1	ΟΕΔ-ΣΤΘ-010822-05X-4,375-1,000	---	---	---	---	---	---	1.0000 A 28/11/2018
2,500,000	1,000.00	3.45	Πργμ/Πργμ	02/04/2024	5	---	02/04	3.45	1	ΟΕΔ-ΣΤΘ-020424-05X-3,450-1,000	---	---	---	---	---	---	---
4,355,990,324	1.00	3.50	Πργμ/Πργμ	30/01/2023	5	---	01/02 - 31/01	3.50	1	ΟΕΔ-ΣΤΘ-300123-05X-3,500-1,00	---	---	---	94.5720 13/07/2018	---	---	1.0000 A 28/11/2018
5,962,747,327	1.00	3.75	Πργμ/Πργμ	30/01/2028	10	---	/02 - 01/02 - 31/	3.75	1	ΟΕΔ-ΣΤΘ-300128-10X-3,750-1,00	---	---	---	85.4610 13/07/2018	---	---	1.0000 A 28/11/2018
6,091,218,404	1.00	3.90	Πργμ/Πργμ	30/01/2033	15	---	/02 - 01/02 - 31/	3.90	1	ΟΕΔ-ΣΤΘ-300133-15X-3,900-1,00	---	---	---	78.6730 13/07/2018	---	---	1.0000 A 28/11/2018
4,805,399,486	1.00	4.00	Πργμ/Πργμ	30/01/2037	19	---	/02 - 01/02 - 31/	4.00	1	ΟΕΔ-ΣΤΘ-300137-19X-4,000-1,00	---	---	---	77.0370 13/07/2018	---	---	1.0000 A 28/11/2018
4,603,713,186	1.00	4.20	Πργμ/Πργμ	30/01/2042	24	---	/02 - 01/02 - 31/	4.20	1	ΟΕΔ-ΣΤΘ-300142-24X-4,200-1,00	---	---	---	77.7640 13/07/2018	---	---	1.0000 A 28/11/2018
550,418,123	1.00	3.00	Πργμ/Πργμ	24/02/2023	11	---	24/02	3.00	1	ΟΕΔ-ΣΤΘ-240223-11X-2,000-1,00	---	---	---	10.0000 22/06/2015	---	10.0000	A 11/07/2019
445,007,576	1.00	3.00	Πργμ/Πργμ	24/02/2024	12	---	24/02	3.00	1	ΟΕΔ-ΣΤΘ-240224-12X-2,000-1,00	---	---	---	10.0000 22/06/2015	---	---	---
423,674,226	1.00	3.00	Πργμ/Πργμ	24/02/2025	13	---	24/02	3.00	1	ΟΕΔ-ΣΤΘ-240225-13X-2,000-1,00	---	---	---	10.0000 22/06/2015	---	---	---
212,292,153	1.00	3.00	Πργμ/Πργμ	24/02/2026	14	---	24/02	3.00	1	ΟΕΔ-ΣΤΘ-240226-14X-2,000-1,00	---	---	---	10.0000 22/06/2015	---	---	---
160,621,352	1.00	3.00	Πργμ/Πργμ	24/02/2027	15	---	24/02	3.00	1	ΟΕΔ-ΣΤΘ-240227-15X-2,000-1,00	---	---	---	10.0000 22/06/2015	---	---	---
183,244,055	1.00	3.00	Πργμ/Πργμ	24/02/2028	16	---	24/02	3.00	1	ΟΕΔ-ΣΤΘ-240228-16X-2,000-1,00	---	---	---	10.0000 22/06/2015	---	---	---
164,802,894	1.00	3.00	Πργμ/Πργμ	24/02/2029	17	---	24/02	3.00	1	ΟΕΔ-ΣΤΘ-240229-17X-2,000-1,00	---	---	---	10.0000 22/06/2015	---	---	---
165,460,943	1.00	3.00	Πργμ/Πργμ	24/02/2030	18	---	24/02	3.00	1	ΟΕΔ-ΣΤΘ-240230-18X-2,000-1,00	---	---	---	10.0000 22/06/2015	---	---	---
129,007,241	1.00	3.00	Πργμ/Πργμ	24/02/2031	19	---	24/02	3.00	1	ΟΕΔ-ΣΤΘ-240231-19X-2,000-1,00	---	---	---	10.0000 22/06/2015	---	---	---
126,192,683	1.00	3.00	Πργμ/Πργμ	24/02/2032	20	---	24/02	3.00	1	ΟΕΔ-ΣΤΘ-240232-20X-2,000-1,00	---	---	---	10.0000 22/06/2015	---	---	---
146,905,168	1.00	3.00	Πργμ/Πργμ	24/02/2033	21	---	24/02	3.00	1	ΟΕΔ-ΣΤΘ-240233-21X-2,000-1,00	---	---	---	10.0000 22/06/2015	---	---	---
154,475,606	1.00	3.00	Πργμ/Πργμ	24/02/2034	22	---	24/02	3.00	1	ΟΕΔ-ΣΤΘ-240234-22X-2,000-1,00	---	---	---	10.0000 22/06/2015	---	---	---
144,429,441	1.00	3.00	Πργμ/Πργμ	24/02/2035	23	---	24/02	3.00	1	ΟΕΔ-ΣΤΘ-240235-23X-2,000-1,00	---	---	---	10.0000 22/06/2015	---	---	---
166,211,676	1.00	3.00	Πργμ/Πργμ	24/02/2036	24	---	24/02	3.00	1	ΟΕΔ-ΣΤΘ-240236-24X-2,000-1,00	---	---	---	10.0000 22/06/2015	---	---	---
145,461,669	1.00	3.00	Πργμ/Πργμ	24/02/2037	25	---	24/02	3.00	1	ΟΕΔ-ΣΤΘ-240237-25X-2,000-1,00	---	---	---	10.0000 22/06/2015	---	---	---
146,941,087	1.00	3.00	Πργμ/Πργμ	24/02/2038	26	---	24/02	3.00	1	ΟΕΔ-ΣΤΘ-240238-26X-2,000-1,00	---	---	---	10.0000 22/06/2015	---	---	---
135,115,612	1.00	3.00	Πργμ/Πργμ	24/02/2039	27	---	24/02	3.00	1	ΟΕΔ-ΣΤΘ-240239-27X-2,000-1,00	---	---	---	10.0000 22/06/2015	---	---	---
141,909,637	1.00	3.00	Πργμ/Πργμ	24/02/2040	28	---	24/02	3.00	1	ΟΕΔ-ΣΤΘ-240240-28X-2,000-1,00	---	---	---	10.0000 22/06/2015	---	---	---
136,788,720	1.00	3.00	Πργμ/Πργμ	24/02/2041	29	---	24/02	3.00	1	ΟΕΔ-ΣΤΘ-240241-29X-2,000-1,00	---	---	---	10.0000 22/06/2015	---	---	---
163,643,410	1.00	3.00	Πργμ/Πργμ	24/02/2042	30	---	24/02	3.00	1	ΟΕΔ-ΣΤΘ-240242-30X-2,000-1,00	---	---	---	10.0000 22/06/2015	---	---	---
742,153	1,000.00	0.40	FLR Πργμ/360	10/08/2019	5	---	10/02 - 10/08	---	1	ΟΕΔ-ΚΥΜ-100819-05X-0,934-1,000	---	---	---	---	---	---	50.0001 A 12/12/2017
2,500,000	1,000.00	3.88	Πργμ/Πργμ	12/03/2029	10	---	12/03	3.88	1	ΟΕΔ-ΣΤΘ-120329-10X-3,875-1,0000	---	---	---	---	---	---	---
3,000,000	1,000.00	3.38	Πργμ/Πργμ	15/02/2025	7	---	15/02	3.38	1	ΟΕΔ-ΣΤΘ-150225-07X-3,375-1,000	---	---	---	---	---	---	---
250,250	1,000.00	2.90	Πργμ/Πργμ	20/03/2023	4	---	20/03	2.90	1	ΟΕΔ-ΣΤΘ-200323-04X-2,900-1,000	---	---	---	---	---	---	---
964,000	1,000.00	3.25	Πργμ/Πργμ	20/03/2025	6	---	20/03	3.25	1	ΟΕΔ-ΣΤΘ-200325-06X-3,250-1,000	---	---	---	---	---	---	---
2,100,000	1,000.00	3.55	Πργμ/Πργμ	20/03/2026	7	---	20/03	3.55	1	ΟΕΔ-ΣΤΘ-200326-07X-3,550-1,000	---	---	---	---	---	---	---
2,500,000	1,000.00	1.88	Πργμ/Πργμ	23/07/2026	7	---	23/07	1.88	1	ΟΕΔ-ΣΤΘ-230726-07X-1,875-1,000	---	---	---	---	---	---	---

Σημειώσεις Ομολόγων Ελλ. Δημοσίου

Ο Όγκος Συναλλαγών υπολογίζεται ως (Τεμάχια) * (Ονομαστική Τιμή). Η Αξία Συναλλαγών υπολογίζεται ως (Τεμάχια) * (Ονομαστική Τιμή) * (Τιμή %) + (Δεδοουλευμένοι Τόκοι)

Η Αξία του τρέχοντος τοκομεριδίου για τις εκδόσεις Ονομαστικής Αξίας 0,01 ευρώ, αναφέρεται σε Ονομαστική Αξία 100 ευρώ.

FLR (= Floating Interest Rate) Ομόλογο Μεταβλητού Επιτοκίου.

[1] - Η Ημερομηνία Λήξης της τοκοφόρου περιόδου και η Ημερομηνία Πληρωμής του τοκομεριδίου.

Ομόλογα Ελληνικού Δημοσίου

Πλήθος Εισηγμ. Ομολογιών	Ονομ. αξία	Σημερινό επιτόκιο	Υπολογισμός Δεδουλευμένων	Ημερ/νία Λήξης [1]	Διάρκεια (έτη)	Σημείωση	Ημερομηνία Πληρ.	Αξία τρέχοντος	Μον. Διαπρ.	Ομόλογα Ελληνικού Δημοσίου	Κατωτ Τιμή	Ανωτ Τιμή	Τιμή κλεισ.	Προηγ. Κλείσιμο-ημ/νία	Όγκος	Αξία Συναλλαγών	Τελευταία εντολή Αγορ./ Πώλ. Ημερομηνία
--------------------------	------------	-------------------	---------------------------	--------------------	----------------	----------	------------------	----------------	-------------	-----------------------------------	------------	-----------	-------------	------------------------	-------	-----------------	---

Σημειώσεις Ομολόγων Ελλ. Δημοσίου

Ο Όγκος Συναλλαγών υπολογίζεται ως (Τεμάχια) * (Ονομαστική Τιμή). Η Αξία Συναλλαγών υπολογίζεται ως (Τεμάχια) * (Ονομαστική Τιμή) * (Τιμή %) + (Δεδουλευμένοι Τόκοι)

Η Αξία του τρέχοντος τοκομεριδίου για τις εκδόσεις Ονομαστικής Αξίας 0,01 ευρώ, αναφέρεται σε Ονομαστική Αξία 100 ευρώ.

FLR (= Floating Interest Rate) Ομόλογο Μεταβλητού Επιτοκίου.

[1] - Η Ημερομηνία Λήξης της τοκοφόρου περιόδου και η Ημερομηνία Πληρωμής του τοκομεριδίου.

Ομόλογα σε Κυκλοφορία	Νόμισμα / Ελάχιστη διαπραγ.	Ημερομηνία Πληρ.	Αξία τρέχοντος τοκομεριδίου	Σημείωση	Τοκομερίδιο	Μονάδα διαπραγ/σης	Ημερ/νία Έκδοσης	Διάρκεια (έτη)	Σημερινό επιτόκιο	Υ.Δ.Τ σε	Ομόλογα	Τελευταία τιμή προηγ.	Τελευτ. Τιμή	Εκφ. τοις μετρητοίς (€) Αγορ. / Πώλ Ημερομηνία	Συναλλαγές σε τμχ	Ελάχιστο ζωής	Μέγιστο ζωής		
0	GBP / 10	01/12	0.25	---	62	1	01/12/1928	100	2.5	360	Ε.Κ.Τ.Ε.	---	---	---	---	---	---		
103,746	GBP / 10	01/12	0.25	---	60	1	01/12/1930	98	2.5	360	Ε.Κ.Τ.Ε. σειρά	2.27	05/02/1996	2.27	Π	05/02/1996	---	2.27	2.27

Νομικών Προσώπων και Εταιρειών σε Συνάλλαγμα και Ευρο

Σημειώσεις Ομολόγων Ελλ. Δημοσίου

Υ.Δ.Τ: Υπολογισμός Δεδουλευμένων Τόκων.

FLR (= Floating Interest Rate) Ομόλογο Μεταβλητού Επιτοκίου.

Η ελάχιστη διαπραγματεύσιμη Ονομαστική Αξία για όλους τους Άυλους Τίτλους του Δημοσίου είναι τα 100 Ευρώ.

(μπφρ-0)

Πίνακας Μελών Χρηματιστηρίου Αθηνών και Μελών ΕΤ.ΕΚ.

Επωνυμία	Διεύθυνση	Τηλέφωνο	Φαξ	Αγορά Μετοχών			Αγορά Παραγώγων		Μέλη ΕΤ.ΕΚ.	
				Μέλος Αγοράς	Μέλος εξ Αποστάσεως	Ειδικός Διαπρήτης	Διαπρήτης	Ειδικός Διαπρήτης	Γενικό Εκκαθιστικό	Άμεσο Εκκαθιστικό
ALPHA ΤΡΑΠΕΖΑ Α.Ε.									a	
ΛΕΩΦ. ΑΘΗΝΩΝ 103, ΑΘΗΝΑ				+30 2103436820		210-3436270				
ΣΤΑΔΙΟΥ 40, ΑΘΗΝΑ				(210)-3260000		(210)-3264116				
				(210)-3265546		(210)-3265811				
ARGUS STOCKBROKERS LTD					a		a			
ΛΕΩΦΟΡΟΣ ΔΗΜΟΣΘΕΝΗ ΣΕΒΕΡΗ 25 , ΛΕΥΚΩΣΙΑ ΚΥΠΡΟΥ				+357 22717000		0035722717070				
ATLANTIC SECURITIES LTD					a					
ΠΡΟΔΡΟΜΟΥ 37, ΛΕΥΚΩΣΙΑ ΚΥΠΡΟΥ				+357 22445400		00357 22661914				
ΑΧΟΝ ΧΡΗΜΑΤΙΣΤΗΡΙΑΚΗ Α.Ε.Π.Ε.Υ.					a		a			
ΣΤΑΔΙΟΥ 48, ΑΘΗΝΑ				+30 2103363800		210-3243903				
ΒΕΤΑ ΧΡΗΜΑΤΙΣΤΗΡΙΑΚΗ Α.Ε.Π.Ε.Υ.					a		a			a
Λ.ΑΛΕΞΑΝΔΡΑΣ & ΒΡΑΪΛΑ 29 , ΑΘΗΝΑ				+30 2106478900		210-6410139				
BNP PARIBAS SECURITIES SERVICES									a	
ΛΑΜΨΑΚΟΥ 2, ΑΘΗΝΑ				+30 2107468500		210-7468579-581				
CAPITAL ΑΧΕΠΕΥ					a		a			
ΜΗΤΡΟΠΟΛΕΩΣ 58, ΑΘΗΝΑ				+30 2103369700		+30 210 3369820				
CFS ΧΡΗΜΑΤΙΣΤΗΡΙΑΚΗ Α.Ε.Π.Ε.Υ.					a					
ΠΑΠΑΡΡΗΓΟΠΟΥΛΟΥ 3, ΑΘΗΝΑ				+30 2103360800		+30 210-3360980				
CITIGROUP GLOBAL MARKETS EUROPE AG					a	a				
REUTERWEG 16, ΦΡΑΚΝΦΟΥΡΤΗ										
CITIGROUP GLOBAL MARKETS LIMITED					a	a				
CITIGROUP CENTER , CANADA SQ., CANARY WHARF 1, LONDON				+44 02079864000						
CREDIT SUISSE SECURITIES (EUROPE) LIMITED					a	a				
CABOT SQUARE 1 , LONDON				+44 2078888888						
DEUTSCHE BANK AG					a	a	a			
GREAT WINCHESTER STREET 1 , LONDON				+44 20 754 54209		00441133361437				
EUROBANK EQUITIES Α.Ε.Π.Ε.Υ.					a		a	a		a
ΦΙΛΕΛΛΗΝΩΝ 10 & ΞΕΝΟΦΩΝΤΟΣ 13 , ΑΘΗΝΑ				+30 2103720000		210-3720001				
EUROCORP Α.Ε.Π.Ε.Υ.					a		a			a
ΠΛ.ΦΙΛΙΚΗΣ ΕΤΑΙΡΕΙΑΣ 14, ΑΘΗΝΑ				+30 2107263500		2107263666				
EUROTRUST ΧΡΗΜΑΤΙΣΤΗΡΙΑΚΗ Α.Ε.Π.Ε.Υ.					a					
ΣΕΒΑΣΤΟΥΠΟΛΕΩΣ 113, ΑΘΗΝΑ				+30 2103363100		+30 210-3238334				
EUROXX ΧΡΗΜΑΤΙΣΤΗΡΙΑΚΗ Α.Ε.Π.Ε.Υ.					a		a	a		a
ΠΑΛΑΙΟΛΟΓΟΥ 7, ΧΑΛΑΝΔΡΙ				(210)-6879400		(210)-6879401				
ΠΑΛΑΙΟΛΟΓΟΥ 7, ΧΑΛΑΝΔΡΙ				+30 2106879400		210-6879401				
GLOBAL CAPITAL SECURITIES & FINANCIAL SERVICES LTD					a	a				
ΛΕΩΦ. ΑΡΧΙΕΠΙΣΚΟΠΟΥ ΜΑΚΑΡΙΟΥ Γ , ΚΤΙΡΙΟ ALPHA HOUSE 50, ΛΕΥΚΩΣΙΑ				+357 22710710		357 22339332				
HSBC FRANCE									a	
Λ. ΜΕΣΟΓΕΙΩΝ 109-111, ΑΘΗΝΑ				+30 2106960000		210-6929336				
INDEX ΧΡΗΜΑΤΙΣΤΗΡΙΑΚΗ Α.Ε.Π.Ε.Υ.					a					
ΔΡΑΓΑΤΣΑΝΙΟΥ 6, ΑΘΗΝΑ				+30 2103213920		+30 210-3213216				
LAIKI FINANCIAL SERVICES LTD						a				
ΛΕΩΦ. ΒΥΡΩΝΟΣ 26, ΛΕΥΚΩΣΙΑ ΚΥΠΡΟΥ				357 22367367		357 22718567				
MEGA EQUITY SECURITIES & FINANCIAL SERVICES PUBLIC LTD					a	a	a			
ΛΕΩΦ. ΓΡΙΒΑ ΔΙΓΕΝΗ 42-44, ΛΕΥΚΩΣΙΑ ΚΥΠΡΟΥ				+357 22711711		357 22711811				
MERIT ΧΡΗΜΑΤΙΣΤΗΡΙΑΚΗ Α.Ε.Π.Ε.Υ.					a		a			a
ΣΟΦΟΚΛΕΟΥΣ 5, ΑΘΗΝΑ				+30 2141008800		210-3671830				
MERRILL LYNCH INTERNATIONAL					a	a				
KING EDWARD STREET 2 , LONDON				+44 20276281000						
NUNTIUS ΧΡΗΜΑΤΙΣΤΗΡΙΑΚΗ Α.Ε.Π.Ε.Υ.					a					
ΔΡΑΓΑΤΣΑΝΙΟΥ 6, ΑΘΗΝΑ				+30 2103350599		+30210-3254846				
ONE PLUS CAPITAL LIMITED					a	a				
75 PRODROMOU AVENUE, ONEWORLD PARKVIEW HOUSE, 3RD FLOOR 30722873760										
PROCHOICE CHRIMATISTIRIAKI LTD					a	a				
ΣΠΥΡΟΥ ΚΥΠΡΙΑΝΟΥ 57, ΛΕΥΚΩΣΙΑ ΚΥΠΡΟΥ				+357-24-661192		+357-24-662464				
SHARELINK SECURITIES & FINANCIAL SERVICES LTD					a	a	a			
ΘΕΟΤΟΚΗ ΜΕΓΑΡΟ ΕΛΛΗΝΑ 6 , ΛΕΥΚΩΣΙΑ ΚΥΠΡΟΥ				+357 22554200		+357 22750852				
SOCIETE GENERALE S.A.					a	a	a			
17 COURS VALMY 92987 PUTEAUX - LA DEFENSE , ΠΑΡΙΣΙ				+33 157290504		+33142138697				
SOLIDUS SECURITIES Α.Ε.Π.Ε.Υ.					a		a			a
ΛΟΥΙΖΗΣ ΡΙΑΝΚΟΥΡ 64, ΑΘΗΝΑ				+30 2106900600		210-6985421				
THE CYPRUS INVESTMENT & SECURITIES CORPORATION LTD					a	a				
ΛΕΩΦ. ΛΕΜΕΣΟΥ 154, ΛΕΥΚΩΣΙΑ ΚΥΠΡΟΥ				+357 22121700		357 22338800				

Πίνακας Μελών Χρηματιστηρίου Αθηνών και Μελών ΕΤ.ΕΚ.

Επωνυμία	Διεύθυνση	Τηλέφωνο	Φαξ	Αγορά Μετοχών			Αγορά Παραγώγων		Μέλη ΕΤ.ΕΚ.	
				Μέλος Αγοράς	Μέλος εξ Αποστάσεως	Ειδικός Διαπρήτης	Διαπρήτης	Ειδικός Διαπρήτης	Γενικό Εκκαθιστικό	Άμεσο Εκκαθιστικό
UBS LIMITED					a					
FINSBURY AVENUE 1 , LONDON		+44 2075687135								
Α. ΣΑΡΡΗΣ ΧΡΗΜΑΤΙΣΤΗΡΙΑΚΗ Α.Ε.Π.Ε.Υ.				a						
ΔΡΑΓΑΤΣΑΝΙΟΥ 6, ΑΘΗΝΑ		+30 2103367700	210-3312324							
ΑΛΦΑ FINANCE ΔΕΠΕΥ				a		a	a	a		a
ΜΕΡΛΙΝ 5, ΑΘΗΝΑ		+30 2103677400	210-33311193							
Γ. Α. ΠΕΡΒΑΝΑΣ ΧΡΗΜΑΤΙΣΤΗΡΙΑΚΗ Α.Ε.Π.Ε.Υ.				a						
ΣΟΦΟΚΛΕΟΥΣ 7-9, ΑΘΗΝΑ		+30 2103727200	210-3210-291							
ΔΥΝΑΜΙΚΗ ΧΡΗΜΑΤΙΣΤΗΡΙΑΚΗ Α.Ε.Π.Ε.Υ				a			a			a
ΛΕΩΦ.ΣΥΓΓΡΟΥ 223 & ΤΡΑΛΛΕΩΝ 2 , ΝΕΑ ΣΜΥΡΝΗ		+30 2103677700	210-3677777							
ΕΘΝΙΚΗ ΤΡΑΠΕΖΑ ΤΗΣ ΕΛΛΑΔΟΣ Α.Ε.				a		a	a		a	
ΑΚΑΔΗΜΙΑΣ 68, ΑΘΗΝΑ		(210)-3328817	(210)-3328678							
ΑΙΟΛΟΥ 86, ΑΘΗΝΑ		(210)-3341000	(210)-3228187							
ΕΘΝΙΚΗ ΧΡΗΜΑΤΙΣΤΗΡΙΑΚΗ Α.Ε.Π.Ε.Υ.				a		a	a	a		
ΛΕΩΦ. ΚΗΦΙΣΙΑΣ , ΚΤΗΡΙΟ Α 66, ΑΘΗΝΑ		+30 2107720000	+30 210-7720002							
ΕΛΛΗΝΙΚΗ ΤΡΑΠΕΖΑ (ΕΠΕΝΔΥΣΕΙΣ) ΛΤΔ					a					
ΛΕΩΦ.ΚΥΡΙΑΚΟΥ ΜΑΤΣΗ 31 - ΤΘ 24747 , ΛΕΥΚΩΣΙΑ ΚΥΠΡΟΥ		+357 22500100	357 22500110							
ΕΛΛΗΝΟΑΜΕΡΙΚΑΝΙΚΗ ΧΡΗΜΑΤΙΣΤΗΡΙΑΚΗ Α.Ε.Π.Ε.Υ.				a		a	a			a
ΑΝΔΡΕΑ ΠΑΠΑΝΔΡΕΟΥ 27, ΑΘΗΝΑ		+30 2103311100	+30 210-3215968							
ΕΠΕΝΔΥΤΙΚΗ ΤΡΑΠΕΖΑ ΕΛΛΑΔΟΣ Α.Ε				a		a	a	a	a	
ΑΙΓΙΛΕΙΑΣ & ΠΑΡΑΔΕΙΣΟΥ 32 , ΜΑΡΟΥΣΙ		+30 2108173111	+30 210-6896325							
Ι. Χ. ΜΑΥΡΙΚΗΣ ΧΡΗΜΑΤΙΣΤΗΡΙΑΚΗ Α.Ε.Π.Ε.Υ.				a						
ΣΟΦΟΚΛΕΟΥΣ 5, ΑΘΗΝΑ		+30 2103216730	210-3217767							
ΚΑΠΠΑ ΧΡΗΜΑΤΙΣΤΗΡΙΑΚΗ Α.Ε.Π.Ε.Υ.				a			a			
ΒΑΛΛΑΩΡΙΤΟΥ 15, ΑΘΗΝΑ		+30 2103678600	+30 210-3641002							
ΚΑΡΑΜΑΝΩΦ ΧΡΗΜΑΤΙΣΤΗΡΙΑΚΗ Α.Ε.Π.Ε.Υ.				a			a			
ΠΛ. ΑΓΙΩΝ ΘΕΟΔΩΡΩΝ 2, ΑΘΗΝΑ		+30 2103212947	+30 210-3217088							
ΚΥΚΛΟΣ ΧΡΗΜΑΤΙΣΤΗΡΙΑΚΗ Α.Ε.Π.Ε.Υ.				a			a			a
ΠΑΝΕΠΙΣΤΗΜΙΟΥ 39, ΑΘΗΝΑ		+30 2103364300	+30 210-3239122							
ΛΕΩΝ ΔΕΠΟΛΑΣ ΧΡΗΜΑΤΙΣΤΗΡΙΑΚΗ Α.Ε.Π.Ε.Υ.				a		a	a			
ΧΡ. ΛΑΔΑ 1, ΑΘΗΝΑ		+30 2103213276	+30 210-3211618							
Ν. ΧΡΥΣΟΧΟΙΔΗΣ ΧΡΗΜΑΤΙΣΤΗΡΙΑΚΗ Α.Ε.Π.Ε.Υ.				a			a			a
ΣΟΦΟΚΛΕΟΥΣ 7-9, ΑΘΗΝΑ		+30 2103213913	+30 210-3216115							
ΠΑΝΤΕΛΑΚΗΣ ΧΡΗΜΑΤΙΣΤΗΡΙΑΚΗ Α.Ε.Π.Ε.Υ				a		a	a	a		
ΕΘΝΙΚΗΣ ΑΝΤΙΣΤΑΣΕΩΣ Β 57, ΧΑΛΑΝΔΡΙ		+30 2106965000	210-6929550							
ΠΕΙΡΑΙΩΣ Α.Ε.Π.Ε.Υ.				a		a	a	a		a
ΣΤΑΔΙΟΥ 10, ΑΘΗΝΑ		+30 2103354100	210-3354170							
ΠΗΓΑΣΟΣ ΧΡΗΜΑΤΙΣΤΗΡΙΑΚΗ Α.Ε.Π.Ε.Υ.				a			a			
ΒΑΛΛΑΩΡΙΤΟΥ & ΑΜΕΡΙΚΗΣ 17 , ΑΘΗΝΑ		+30 2103670700	+30 210-3670760							
ΣΤ. ΕΜ. ΛΑΥΡΕΝΤΑΚΗΣ ΧΡΗΜΑΤΙΣΤΗΡΙΑΚΗ Α.Ε.Π.Ε.Υ.				a			a			
ΣΟΦΟΚΛΕΟΥΣ 7-9, ΑΘΗΝΑ		+30 2103213336	+30 210-3246572							
ΤΡΑΠΕΖΑ EUROBANK ERGASIAS A.E.									a	
ΟΘΩΝΟΣ 8, ΑΘΗΝΑ		(210)-3337969	(210)-3245916							
		(210)-3337000	(210)-3233866							
ΟΘΩΝΟΣ 8, ΑΘΗΝΑ		+30 2103337000	210-3245916							
ΤΡΑΠΕΖΑ ΠΕΙΡΑΙΩΣ Α.Ε.				a			a		a	
ΑΜΕΡΙΚΗΣ 4, ΑΘΗΝΑ		(210)-3335000	(210)-3335079							
		(210)-3335918	(210)-3254207							
ΑΜΕΡΙΚΗΣ 4, ΑΘΗΝΑ		+30 2103335000	210-3335079							

Πίνακας Μετοχών Υπό Ειδική Διαπραγμάτευση

Χρέογραφο	Κατηγορία Διαπραγμάτευσης
Ειδικός Διαπραγματευτής	Έναρξη Ειδικής Διαπραγμάτευσης
A.S. COMPANY (ΚΟ)	Κύρια Αγορά
EUROBANK EQUITIES Α.Ε.Π.Ε.Υ.	01/04/2019
ALPHA BANK (ΚΟ)	Κύρια Αγορά
EUROBANK EQUITIES Α.Ε.Π.Ε.Υ.	24/10/2012
MERIT ΧΡΗΜΑΤΙΣΤΗΡΙΑΚΗ Α.Ε.Π.Ε.Υ.	03/09/2013
ΑΛΦΑ FINANCE ΑΕΠΕΥ	29/02/2016
ΕΘΝΙΚΗ ΧΡΗΜΑΤΙΣΤΗΡΙΑΚΗ Α.Ε.Π.Ε.Υ.	15/01/2013
ΕΛΛΗΝΟΑΜΕΡΙΚΑΝΙΚΗ ΧΡΗΜΑΤΙΣΤΗΡΙΑΚΗ Α.Ε.Π.Ε.Υ.	06/02/2019
ΛΕΩΝ ΔΕΠΟΛΑΣ ΧΡΗΜΑΤΙΣΤΗΡΙΑΚΗ Α.Ε.Π.Ε.Υ.	04/01/2016
ΠΕΙΡΑΙΩΣ Α.Ε.Π.Ε.Υ.	28/05/2013
ΑΤΤΙΚΑ ΣΥΜΜΕΤΟΧΩΝ (ΚΟ)	Κύρια Αγορά
ΕΛΛΗΝΟΑΜΕΡΙΚΑΝΙΚΗ ΧΡΗΜΑΤΙΣΤΗΡΙΑΚΗ Α.Ε.Π.Ε.Υ.	28/12/2017
ΑΤΤΙΚΑ BANK Α.Τ.Ε. (ΚΟ)	Κύρια Αγορά
EUROXX ΧΡΗΜΑΤΙΣΤΗΡΙΑΚΗ Α.Ε.Π.Ε.Υ.	22/01/2016
ΠΕΙΡΑΙΩΣ Α.Ε.Π.Ε.Υ.	20/09/2017
AUTOHELLAS (ΚΟ)	Κύρια Αγορά
EUROXX ΧΡΗΜΑΤΙΣΤΗΡΙΑΚΗ Α.Ε.Π.Ε.Υ.	02/07/2018
ΑΛΦΑ FINANCE ΑΕΠΕΥ	01/07/2019
BYTE COMPUTER (ΚΟ)	Κύρια Αγορά
MERIT ΧΡΗΜΑΤΙΣΤΗΡΙΑΚΗ Α.Ε.Π.Ε.Υ.	04/08/2013
CENERGY HOLDINGS (ΚΑ)	Κύρια Αγορά
EUROBANK EQUITIES Α.Ε.Π.Ε.Υ.	02/01/2017
ΑΛΦΑ FINANCE ΑΕΠΕΥ	02/01/2017
CNL CAPITAL (ΚΟ)	Κύρια Αγορά
MERIT ΧΡΗΜΑΤΙΣΤΗΡΙΑΚΗ Α.Ε.Π.Ε.Υ.	01/10/2018
COCA-COLA HBC AG (ΚΟ)	Κύρια Αγορά
EUROBANK EQUITIES Α.Ε.Π.Ε.Υ.	23/10/2013
ΕΘΝΙΚΗ ΧΡΗΜΑΤΙΣΤΗΡΙΑΚΗ Α.Ε.Π.Ε.Υ.	29/04/2013
ΠΕΙΡΑΙΩΣ Α.Ε.Π.Ε.Υ.	04/05/2015
FOURLIS ΣΥΜΜΕΤΟΧΩΝ (ΚΟ)	Κύρια Αγορά
EUROBANK EQUITIES Α.Ε.Π.Ε.Υ.	01/12/2016
EUROXX ΧΡΗΜΑΤΙΣΤΗΡΙΑΚΗ Α.Ε.Π.Ε.Υ.	01/12/2016
ΠΕΙΡΑΙΩΣ Α.Ε.Π.Ε.Υ.	06/03/2017
INTERCONTINENTAL (ΚΟ)	Κύρια Αγορά
ΛΕΩΝ ΔΕΠΟΛΑΣ ΧΡΗΜΑΤΙΣΤΗΡΙΑΚΗ Α.Ε.Π.Ε.Υ.	03/06/2019
INTRACOM HOLDINGS (ΚΟ)	Κύρια Αγορά
ΑΛΦΑ FINANCE ΑΕΠΕΥ	03/08/2018
ΛΕΩΝ ΔΕΠΟΛΑΣ ΧΡΗΜΑΤΙΣΤΗΡΙΑΚΗ Α.Ε.Π.Ε.Υ.	08/10/2018
JUMBO (ΚΟ)	Κύρια Αγορά
MERIT ΧΡΗΜΑΤΙΣΤΗΡΙΑΚΗ Α.Ε.Π.Ε.Υ.	06/11/2017
ΠΕΙΡΑΙΩΣ Α.Ε.Π.Ε.Υ.	06/03/2017
LAMDA DEVELOPMENT (ΚΟ)	Κύρια Αγορά
EUROBANK EQUITIES Α.Ε.Π.Ε.Υ.	08/12/2014
ΠΑΝΤΕΛΑΚΗΣ ΧΡΗΜΑΤΙΣΤΗΡΙΑΚΗ Α.Ε.Π.Ε.Υ.	06/11/2017
ΠΕΙΡΑΙΩΣ Α.Ε.Π.Ε.Υ.	29/06/2017
MARFIN INVESTMENT GROUP (ΚΟ)	Κύρια Αγορά
ΠΕΙΡΑΙΩΣ Α.Ε.Π.Ε.Υ.	02/02/2013
MLS ΠΛΗΡΟΦΟΡΙΚΗ (ΚΟ)	Κύρια Αγορά
ΕΛΛΗΝΟΑΜΕΡΙΚΑΝΙΚΗ ΧΡΗΜΑΤΙΣΤΗΡΙΑΚΗ Α.Ε.Π.Ε.Υ.	07/12/2015
ΠΕΙΡΑΙΩΣ Α.Ε.Π.Ε.Υ.	01/08/2019
PROFILE (ΚΟ)	Κύρια Αγορά
ΠΑΝΤΕΛΑΚΗΣ ΧΡΗΜΑΤΙΣΤΗΡΙΑΚΗ Α.Ε.Π.Ε.Υ.	01/07/2019
QUALITY & RELIABILITY (ΚΟ)	Κύρια Αγορά
ΒΕΤΑ ΧΡΗΜΑΤΙΣΤΗΡΙΑΚΗ Α.Ε.Π.Ε.Υ.	20/08/2014
QUEST ΣΥΜΜΕΤΟΧΩΝ (ΚΟ)	Κύρια Αγορά
ΒΕΤΑ ΧΡΗΜΑΤΙΣΤΗΡΙΑΚΗ Α.Ε.Π.Ε.Υ.	26/03/2018
EUROBANK EQUITIES Α.Ε.Π.Ε.Υ.	28/01/2019
VIOHALCO SA/ΝΥ (ΚΑ)	Κύρια Αγορά
EUROBANK EQUITIES Α.Ε.Π.Ε.Υ.	01/01/2017
MERIT ΧΡΗΜΑΤΙΣΤΗΡΙΑΚΗ Α.Ε.Π.Ε.Υ.	17/03/2014
ΑΛΦΑ FINANCE ΑΕΠΕΥ	17/02/2014
ΑΒΑΞ Α.Ε. (ΚΟ)	Κύρια Αγορά
EUROBANK EQUITIES Α.Ε.Π.Ε.Υ.	14/12/2015
ΑΔΜΗΕ ΣΥΜΜΕΤΟΧΩΝ Α.Ε. (ΚΟ)	Κύρια Αγορά
ΠΕΙΡΑΙΩΣ Α.Ε.Π.Ε.Υ.	29/06/2017
ΑΛΟΥΜΥΛ (ΚΟ)	Κύρια Αγορά
ΒΕΤΑ ΧΡΗΜΑΤΙΣΤΗΡΙΑΚΗ Α.Ε.Π.Ε.Υ.	18/07/2013
ΓΕΚ ΤΕΡΝΑ (ΚΟ)	Κύρια Αγορά
ΕΛΛΗΝΟΑΜΕΡΙΚΑΝΙΚΗ ΧΡΗΜΑΤΙΣΤΗΡΙΑΚΗ Α.Ε.Π.Ε.Υ.	07/09/2015

Πίνακας Μετοχών Υπό Ειδική Διαπραγμάτευση

Χρεόγραφο	Κατηγορία Διαπραγμάτευσης
Ειδικός Διαπραγματευτής	Έναρξη Ειδικής Διαπραγμάτευσης
ΔΕΗ (ΚΟ)	Κύρια Αγορά
EUROBANK EQUITIES Α.Ε.Π.Ε.Υ.	23/10/2012
MERIT ΧΡΗΜΑΤΙΣΤΗΡΙΑΚΗ Α.Ε.Π.Ε.Υ.	06/11/2017
ΑΛΦΑ FINANCE ΑΕΠΕΥ	23/07/2018
ΑΛΦΑ FINANCE ΑΕΠΕΥ	08/01/2013
ΕΘΝΙΚΗ ΧΡΗΜΑΤΙΣΤΗΡΙΑΚΗ Α.Ε.Π.Ε.Υ.	26/03/2013
ΠΕΙΡΑΙΩΣ Α.Ε.Π.Ε.Υ.	28/09/2013
ΕΘΝΙΚΗ ΤΡΑΠΕΖΑ (ΚΟ)	Κύρια Αγορά
EUROBANK EQUITIES Α.Ε.Π.Ε.Υ.	24/10/2012
MERIT ΧΡΗΜΑΤΙΣΤΗΡΙΑΚΗ Α.Ε.Π.Ε.Υ.	03/09/2013
ΑΛΦΑ FINANCE ΑΕΠΕΥ	08/01/2013
ΕΘΝΙΚΗ ΧΡΗΜΑΤΙΣΤΗΡΙΑΚΗ Α.Ε.Π.Ε.Υ.	28/02/2013
ΕΛΛΗΝΟΑΜΕΡΙΚΑΝΙΚΗ ΧΡΗΜΑΤΙΣΤΗΡΙΑΚΗ Α.Ε.Π.Ε.Υ.	25/07/2014
ΛΕΩΝ ΔΕΠΟΛΑΣ ΧΡΗΜΑΤΙΣΤΗΡΙΑΚΗ Α.Ε.Π.Ε.Υ.	20/04/2015
ΠΕΙΡΑΙΩΣ Α.Ε.Π.Ε.Υ.	08/09/2013
ΕΚΤΕΡ (ΚΟ)	Κύρια Αγορά
EUROBANK EQUITIES Α.Ε.Π.Ε.Υ.	16/10/2017
ΛΕΩΝ ΔΕΠΟΛΑΣ ΧΡΗΜΑΤΙΣΤΗΡΙΑΚΗ Α.Ε.Π.Ε.Υ.	21/05/2018
ΕΛΑΣΤΡΟΝ (ΚΟ)	Κύρια Αγορά
ΛΕΩΝ ΔΕΠΟΛΑΣ ΧΡΗΜΑΤΙΣΤΗΡΙΑΚΗ Α.Ε.Π.Ε.Υ.	20/02/2017
ΕΛΒΑΛΧΑΛΚΟΡ (ΚΑ)	Κύρια Αγορά
EUROBANK EQUITIES Α.Ε.Π.Ε.Υ.	07/05/2018
ΑΛΦΑ FINANCE ΑΕΠΕΥ	07/05/2018
ΕΛΛΑΚΤΩΡ (ΚΟ)	Κύρια Αγορά
EUROXX ΧΡΗΜΑΤΙΣΤΗΡΙΑΚΗ Α.Ε.Π.Ε.Υ.	24/09/2018
ΑΛΦΑ FINANCE ΑΕΠΕΥ	14/03/2019
ΕΘΝΙΚΗ ΧΡΗΜΑΤΙΣΤΗΡΙΑΚΗ Α.Ε.Π.Ε.Υ.	25/06/2013
ΕΛΛΗΝΟΑΜΕΡΙΚΑΝΙΚΗ ΧΡΗΜΑΤΙΣΤΗΡΙΑΚΗ Α.Ε.Π.Ε.Υ.	14/01/2019
ΠΕΙΡΑΙΩΣ Α.Ε.Π.Ε.Υ.	22/10/2018
ΕΛΛΗΝ. ΧΡΗΜΑΤΙΣΤΗΡΙΑ Χ.Α. (ΚΟ)	Κύρια Αγορά
ΕΘΝΙΚΗ ΧΡΗΜΑΤΙΣΤΗΡΙΑΚΗ Α.Ε.Π.Ε.Υ.	25/06/2013
ΠΕΙΡΑΙΩΣ Α.Ε.Π.Ε.Υ.	04/05/2015
ΕΛΛΗΝΙΚΑ ΠΕΤΡΕΛΑΙΑ (ΚΟ)	Κύρια Αγορά
ΕΛΛΗΝΟΑΜΕΡΙΚΑΝΙΚΗ ΧΡΗΜΑΤΙΣΤΗΡΙΑΚΗ Α.Ε.Π.Ε.Υ.	14/09/2015
ΠΕΙΡΑΙΩΣ Α.Ε.Π.Ε.Υ.	20/03/2017
ΕΛΤΟΝ (ΚΟ)	Κύρια Αγορά
ΒΕΤΑ ΧΡΗΜΑΤΙΣΤΗΡΙΑΚΗ Α.Ε.Π.Ε.Υ.	03/09/2013
ΛΕΩΝ ΔΕΠΟΛΑΣ ΧΡΗΜΑΤΙΣΤΗΡΙΑΚΗ Α.Ε.Π.Ε.Υ.	01/04/2019
ΕΥΔΑΠ (ΚΟ)	Κύρια Αγορά
EUROBANK EQUITIES Α.Ε.Π.Ε.Υ.	10/06/2019
ΕΥΡΩΠΑΪΚΗ ΠΙΣΤΗ (ΚΟ)	Κύρια Αγορά
EUROBANK EQUITIES Α.Ε.Π.Ε.Υ.	08/07/2019
ΠΑΝΤΕΛΑΚΗΣ ΧΡΗΜΑΤΙΣΤΗΡΙΑΚΗ Α.Ε.Π.Ε.Υ.	15/07/2019
ΙΚΤΙΝΟΣ ΕΛΛΑΣ (ΚΟ)	Κύρια Αγορά
EUROBANK EQUITIES Α.Ε.Π.Ε.Υ.	25/02/2019
ΑΛΦΑ FINANCE ΑΕΠΕΥ	01/04/2019
ΕΘΝΙΚΗ ΧΡΗΜΑΤΙΣΤΗΡΙΑΚΗ Α.Ε.Π.Ε.Υ.	24/07/2019
ΙΝΤΡΑΛΟΤ (ΚΟ)	Κύρια Αγορά
EUROBANK EQUITIES Α.Ε.Π.Ε.Υ.	18/12/2017
EUROXX ΧΡΗΜΑΤΙΣΤΗΡΙΑΚΗ Α.Ε.Π.Ε.Υ.	12/06/2017
ΕΛΛΗΝΟΑΜΕΡΙΚΑΝΙΚΗ ΧΡΗΜΑΤΙΣΤΗΡΙΑΚΗ Α.Ε.Π.Ε.Υ.	30/05/2018
ΠΑΝΤΕΛΑΚΗΣ ΧΡΗΜΑΤΙΣΤΗΡΙΑΚΗ Α.Ε.Π.Ε.Υ.	07/05/2018
ΠΕΙΡΑΙΩΣ Α.Ε.Π.Ε.Υ.	28/09/2013
ΚΑΝΑΚΗΣ Σ. (ΚΟ)	Κύρια Αγορά
ΒΕΤΑ ΧΡΗΜΑΤΙΣΤΗΡΙΑΚΗ Α.Ε.Π.Ε.Υ.	01/10/2013
ΚΛΟΥΚΙΝΑΣ - ΛΑΠΠΑΣ (ΚΟ)	Κύρια Αγορά
ΒΕΤΑ ΧΡΗΜΑΤΙΣΤΗΡΙΑΚΗ Α.Ε.Π.Ε.Υ.	22/09/2014
ΚΡΙ - ΚΡΙ (ΚΟ)	Κύρια Αγορά
EUROBANK EQUITIES Α.Ε.Π.Ε.Υ.	07/05/2018
ΛΕΩΝ ΔΕΠΟΛΑΣ ΧΡΗΜΑΤΙΣΤΗΡΙΑΚΗ Α.Ε.Π.Ε.Υ.	16/01/2017
ΛΑΜΨΑ (ΚΟ)	Κύρια Αγορά
ΛΕΩΝ ΔΕΠΟΛΑΣ ΧΡΗΜΑΤΙΣΤΗΡΙΑΚΗ Α.Ε.Π.Ε.Υ.	16/01/2017
ΜΟΤΟΡ ΟΪΛ (ΚΟ)	Κύρια Αγορά
MERIT ΧΡΗΜΑΤΙΣΤΗΡΙΑΚΗ Α.Ε.Π.Ε.Υ.	25/02/2019
ΕΘΝΙΚΗ ΧΡΗΜΑΤΙΣΤΗΡΙΑΚΗ Α.Ε.Π.Ε.Υ.	17/02/2014
ΕΛΛΗΝΟΑΜΕΡΙΚΑΝΙΚΗ ΧΡΗΜΑΤΙΣΤΗΡΙΑΚΗ Α.Ε.Π.Ε.Υ.	01/09/2014
ΛΕΩΝ ΔΕΠΟΛΑΣ ΧΡΗΜΑΤΙΣΤΗΡΙΑΚΗ Α.Ε.Π.Ε.Υ.	01/04/2019
ΠΕΙΡΑΙΩΣ Α.Ε.Π.Ε.Υ.	04/05/2015

Πίνακας Μετοχών Υπό Ειδική Διαπραγμάτευση

Χρεόγραφο	Κατηγορία Διαπραγμάτευσης
Ειδικός Διαπραγματευτής	Έναρξη Ειδικής Διαπραγμάτευσης
ΜΥΤΙΛΗΝΑΙΟΣ (ΚΟ)	Κύρια Αγορά
EUROBANK EQUITIES Α.Ε.Π.Ε.Υ.	20/09/2017
MERIT ΧΡΗΜΑΤΙΣΤΗΡΙΑΚΗ Α.Ε.Π.Ε.Υ.	25/02/2019
ΑΛΦΑ FINANCE ΑΕΠΕΥ	15/04/2019
ΕΘΝΙΚΗ ΧΡΗΜΑΤΙΣΤΗΡΙΑΚΗ Α.Ε.Π.Ε.Υ.	25/06/2013
ΠΕΙΡΑΙΩΣ Α.Ε.Π.Ε.Υ.	04/05/2015
ΟΛΠ (ΚΟ)	Κύρια Αγορά
EUROBANK EQUITIES Α.Ε.Π.Ε.Υ.	06/02/2019
ΟΠΑΠ (ΚΟ)	Κύρια Αγορά
EUROBANK EQUITIES Α.Ε.Π.Ε.Υ.	24/10/2012
MERIT ΧΡΗΜΑΤΙΣΤΗΡΙΑΚΗ Α.Ε.Π.Ε.Υ.	20/03/2017
ΑΛΦΑ FINANCE ΑΕΠΕΥ	08/01/2013
ΕΘΝΙΚΗ ΧΡΗΜΑΤΙΣΤΗΡΙΑΚΗ Α.Ε.Π.Ε.Υ.	15/01/2013
ΕΛΛΗΝΟΑΜΕΡΙΚΑΝΙΚΗ ΧΡΗΜΑΤΙΣΤΗΡΙΑΚΗ Α.Ε.Π.Ε.Υ.	25/07/2014
ΠΕΙΡΑΙΩΣ Α.Ε.Π.Ε.Υ.	04/05/2015
ΟΤΕ (ΚΟ)	Κύρια Αγορά
EUROBANK EQUITIES Α.Ε.Π.Ε.Υ.	24/10/2012
MERIT ΧΡΗΜΑΤΙΣΤΗΡΙΑΚΗ Α.Ε.Π.Ε.Υ.	20/03/2017
ΑΛΦΑ FINANCE ΑΕΠΕΥ	08/01/2013
ΕΘΝΙΚΗ ΧΡΗΜΑΤΙΣΤΗΡΙΑΚΗ Α.Ε.Π.Ε.Υ.	01/12/2012
ΕΛΛΗΝΟΑΜΕΡΙΚΑΝΙΚΗ ΧΡΗΜΑΤΙΣΤΗΡΙΑΚΗ Α.Ε.Π.Ε.Υ.	25/07/2014
ΛΕΩΝ ΔΕΠΟΛΑΣ ΧΡΗΜΑΤΙΣΤΗΡΙΑΚΗ Α.Ε.Π.Ε.Υ.	01/04/2019
ΠΕΙΡΑΙΩΣ Α.Ε.Π.Ε.Υ.	08/09/2013
ΠΑΠΟΥΤΣΑΝΗΣ (ΚΟ)	Κύρια Αγορά
ΒΕΤΑ ΧΡΗΜΑΤΙΣΤΗΡΙΑΚΗ Α.Ε.Π.Ε.Υ.	25/11/2013
ΑΛΦΑ FINANCE ΑΕΠΕΥ	19/11/2018
ΠΕΙΡΑΙΩΣ ΤΡΑΠΕΖΑ (ΚΟ)	Κύρια Αγορά
EUROBANK EQUITIES Α.Ε.Π.Ε.Υ.	23/10/2012
EUROXX ΧΡΗΜΑΤΙΣΤΗΡΙΑΚΗ Α.Ε.Π.Ε.Υ.	15/02/2016
MERIT ΧΡΗΜΑΤΙΣΤΗΡΙΑΚΗ Α.Ε.Π.Ε.Υ.	16/09/2013
ΑΛΦΑ FINANCE ΑΕΠΕΥ	15/04/2019
ΕΘΝΙΚΗ ΧΡΗΜΑΤΙΣΤΗΡΙΑΚΗ Α.Ε.Π.Ε.Υ.	02/06/2013
ΕΛΛΗΝΟΑΜΕΡΙΚΑΝΙΚΗ ΧΡΗΜΑΤΙΣΤΗΡΙΑΚΗ Α.Ε.Π.Ε.Υ.	14/01/2019
ΠΕΙΡΑΙΩΣ Α.Ε.Π.Ε.Υ.	16/02/2013
ΠΕΤΡΟΠΟΥΛΟΣ ΠΕΤΡΟΣ (ΚΟ)	Κύρια Αγορά
EUROBANK EQUITIES Α.Ε.Π.Ε.Υ.	01/04/2019
ΠΛΑΙΣΙΟ COMPUTERS (ΚΟ)	Κύρια Αγορά
ΒΕΤΑ ΧΡΗΜΑΤΙΣΤΗΡΙΑΚΗ Α.Ε.Π.Ε.Υ.	05/05/2014
EUROBANK EQUITIES Α.Ε.Π.Ε.Υ.	02/03/2015
ΠΛΑΣΤΙΚΑ ΘΡΑΚΗΣ (ΚΟ)	Κύρια Αγορά
EUROBANK EQUITIES Α.Ε.Π.Ε.Υ.	26/03/2018
ΑΛΦΑ FINANCE ΑΕΠΕΥ	26/03/2018
ΣΑΡΑΝΤΗΣ ΓΡ. (ΚΟ)	Κύρια Αγορά
ΒΕΤΑ ΧΡΗΜΑΤΙΣΤΗΡΙΑΚΗ Α.Ε.Π.Ε.Υ.	14/05/2013
EUROBANK EQUITIES Α.Ε.Π.Ε.Υ.	24/10/2016
ΤΙΤΑΝ (ΚΟ)	Κύρια Αγορά
EUROBANK EQUITIES Α.Ε.Π.Ε.Υ.	12/03/2019
ΕΘΝΙΚΗ ΧΡΗΜΑΤΙΣΤΗΡΙΑΚΗ Α.Ε.Π.Ε.Υ.	17/02/2014
ΠΑΝΤΕΛΑΚΗΣ ΧΡΗΜΑΤΙΣΤΗΡΙΑΚΗ Α.Ε.Π.Ε.Υ.	14/03/2019
ΠΕΙΡΑΙΩΣ Α.Ε.Π.Ε.Υ.	04/05/2015
ΤΡΑΠΕΖΑ EUROBANK ERGASIAS (ΚΟ)	Κύρια Αγορά
EUROBANK EQUITIES Α.Ε.Π.Ε.Υ.	01/06/2013
MERIT ΧΡΗΜΑΤΙΣΤΗΡΙΑΚΗ Α.Ε.Π.Ε.Υ.	06/11/2017
ΑΛΦΑ FINANCE ΑΕΠΕΥ	08/01/2013
ΕΘΝΙΚΗ ΧΡΗΜΑΤΙΣΤΗΡΙΑΚΗ Α.Ε.Π.Ε.Υ.	01/01/2017
ΕΛΛΗΝΟΑΜΕΡΙΚΑΝΙΚΗ ΧΡΗΜΑΤΙΣΤΗΡΙΑΚΗ Α.Ε.Π.Ε.Υ.	25/07/2014
ΠΕΙΡΑΙΩΣ Α.Ε.Π.Ε.Υ.	28/09/2013

Γνωστοποιήσεις Συναλλαγών - Κατάλογος Υπόχρεων Προσώπων

Ημερομηνία Υποβολής [1]	Επωνυμία	Λόγος Υποβολής [2]	Υπόχρεος	Ιδιότητα Υποχρέου	Σχέση με τον Υπόχρεο	Ημερομηνία Συναλλαγής	Αγορά	Όγκος Συναλλαγών	Αξία Συναλλαγών	Φύση Συναλλαγής [3]	Είδος Χρηματικού μέσου	Παρατηρήσεις [4]
07/08/2019	TITAN CEMENT INTERNATIONAL S.A.	B	ΠΑΠΑΛΕΞΟΠΟΥΛΟΣ ΔΗΜΗΤΡΙΟΣ	Μέλος ΔΣ Εκτελεστικό	Συνδεδεμένο Νομικό Πρόσωπο	02/08/2019	ΑΛΛΗ ΑΓΟΡΑ	10,000	192,961.82	A	Μετοχή	1
07/08/2019	TITAN CEMENT INTERNATIONAL S.A.	B	ΠΑΠΑΛΕΞΟΠΟΥΛΟΣ ΔΗΜΗΤΡΙΟΣ	Μέλος ΔΣ Εκτελεστικό	Συνδεδεμένο Νομικό Πρόσωπο	05/08/2019	ΑΛΛΗ ΑΓΟΡΑ	5,000	115,099.30	A	Μετοχή	1
07/08/2019	TITAN CEMENT INTERNATIONAL S.A.	B	ΠΑΠΑΛΕΞΟΠΟΥΛΟΣ ΔΗΜΗΤΡΙΟΣ	Μέλος ΔΣ Εκτελεστικό	Συνδεδεμένο Νομικό Πρόσωπο	06/08/2019	ΑΛΛΗ ΑΓΟΡΑ	1,000	19,000.00	A	Μετοχή	1
07/08/2019	TITAN CEMENT INTERNATIONAL S.A.	B	ΠΑΠΑΛΕΞΟΠΟΥΛΟΣ ΔΗΜΗΤΡΙΟΣ	Μέλος ΔΣ Εκτελεστικό	Συνδεδεμένο Νομικό Πρόσωπο	06/08/2019	ΑΞΙΩΝ ΧΑ	5,000	95,855.42	A	Μετοχή	1
07/08/2019	ΤΡΑΠΕΖΑ EUROBANK ERGASIAS A.E.	B	ΒΑΣΙΛΕΙΟΥ ΚΩΝΣΤΑΝΤΙΝΟΣ	Μέλος ΔΣ Εκτελεστικό	Συνδεδεμένο Νομικό Πρόσωπο	02/08/2019	ΑΞΙΩΝ ΧΑ	10,338	8,620.35	A	Μετοχή	1
07/08/2019	ΤΡΑΠΕΖΑ EUROBANK ERGASIAS A.E.	B	ΒΑΣΙΛΕΙΟΥ ΚΩΝΣΤΑΝΤΙΝΟΣ	Μέλος ΔΣ Εκτελεστικό	Συνδεδεμένο Νομικό Πρόσωπο	02/08/2019	ΑΞΙΩΝ ΧΑ	6,138	5,112.95	Π	Μετοχή	1
07/08/2019	ΤΡΑΠΕΖΑ EUROBANK ERGASIAS A.E.	B	ΒΑΣΙΛΕΙΟΥ ΚΩΝΣΤΑΝΤΙΝΟΣ	Μέλος ΔΣ Εκτελεστικό	Συνδεδεμένο Νομικό Πρόσωπο	02/08/2019	ΠΑΡΑΓΩΓΩΝ ΧΑ	44	3,742.80	Π	Παράγωγο	4
07/08/2019	ΤΡΑΠΕΖΑ EUROBANK ERGASIAS A.E.	B	ΒΑΣΙΛΕΙΟΥ ΚΩΝΣΤΑΝΤΙΝΟΣ	Μέλος ΔΣ Εκτελεστικό	Συνδεδεμένο Νομικό Πρόσωπο	05/08/2019	ΠΑΡΑΓΩΓΩΝ ΧΑ	10	762.00	A	Παράγωγο	4
07/08/2019	ΤΡΑΠΕΖΑ EUROBANK ERGASIAS A.E.	B	ΒΑΣΙΛΕΙΟΥ ΚΩΝΣΤΑΝΤΙΝΟΣ	Μέλος ΔΣ Εκτελεστικό	Συνδεδεμένο Νομικό Πρόσωπο	05/08/2019	ΑΞΙΩΝ ΧΑ	9,022	6,913.20	Π	Μετοχή	1
07/08/2019	ΤΡΑΠΕΖΑ EUROBANK ERGASIAS A.E.	B	ΒΑΣΙΛΕΙΟΥ ΚΩΝΣΤΑΝΤΙΝΟΣ	Μέλος ΔΣ Εκτελεστικό	Συνδεδεμένο Νομικό Πρόσωπο	05/08/2019	ΠΑΡΑΓΩΓΩΝ ΧΑ	1	80.00	Π	Παράγωγο	4
07/08/2019	ΤΡΑΠΕΖΑ EUROBANK ERGASIAS A.E.	B	ΒΑΣΙΛΕΙΟΥ ΚΩΝΣΤΑΝΤΙΝΟΣ	Μέλος ΔΣ Εκτελεστικό	Συνδεδεμένο Νομικό Πρόσωπο	05/08/2019	ΑΞΙΩΝ ΧΑ	9,022	6,913.20	A	Μετοχή	1
07/08/2019	ΤΡΑΠΕΖΑ EUROBANK ERGASIAS A.E.	B	ΒΑΣΙΛΕΙΟΥ ΚΩΝΣΤΑΝΤΙΝΟΣ	Μέλος ΔΣ Εκτελεστικό	Συνδεδεμένο Νομικό Πρόσωπο	06/08/2019	ΠΑΡΑΓΩΓΩΝ ΧΑ	379	28,820.00	Π	Παράγωγο	4
07/08/2019	ΤΡΑΠΕΖΑ EUROBANK ERGASIAS A.E.	B	ΒΑΣΙΛΕΙΟΥ ΚΩΝΣΤΑΝΤΙΝΟΣ	Μέλος ΔΣ Εκτελεστικό	Συνδεδεμένο Νομικό Πρόσωπο	06/08/2019	ΑΞΙΩΝ ΧΑ	34,100	25,807.98	A	Μετοχή	1
07/08/2019	ΤΡΑΠΕΖΑ EUROBANK ERGASIAS A.E.	B	ΒΑΣΙΛΕΙΟΥ ΚΩΝΣΤΑΝΤΙΝΟΣ	Μέλος ΔΣ Εκτελεστικό	Συνδεδεμένο Νομικό Πρόσωπο	06/08/2019	ΑΞΙΩΝ ΧΑ	69,000	52,731.50	Π	Μετοχή	1
07/08/2019	ΤΡΑΠΕΖΑ EUROBANK ERGASIAS A.E.	B	ΒΑΣΙΛΕΙΟΥ ΚΩΝΣΤΑΝΤΙΝΟΣ	Μέλος ΔΣ Εκτελεστικό	Συνδεδεμένο Νομικό Πρόσωπο	06/08/2019	ΑΞΙΩΝ ΧΑ	69,000	52,655.00	A	Μετοχή	1
07/08/2019	ΤΡΑΠΕΖΑ EUROBANK ERGASIAS A.E.	B	ΒΑΣΙΛΕΙΟΥ ΚΩΝΣΤΑΝΤΙΝΟΣ	Μέλος ΔΣ Εκτελεστικό	Συνδεδεμένο Νομικό Πρόσωπο	06/08/2019	ΑΞΙΩΝ ΧΑ	17,731	13,446.25	Π	Μετοχή	1
07/08/2019	ΤΡΑΠΕΖΑ EUROBANK ERGASIAS A.E.	B	ΒΑΣΙΛΕΙΟΥ ΚΩΝΣΤΑΝΤΙΝΟΣ	Μέλος ΔΣ Εκτελεστικό	Συνδεδεμένο Νομικό Πρόσωπο	06/08/2019	ΠΑΡΑΓΩΓΩΝ ΧΑ	18	1,387.80	A	Παράγωγο	4

Σημειώσεις Γνωστοποιήσεων Συναλλαγών

Για περισσότερες πληροφορίες επί των γνωστοποιήσεων συναλλαγών επισκεφτείτε την ιστοσελίδα <http://athexgroup.gr/el/web/guest/companies-info-trade-notifications>

[1] - Η Ημερομηνία Υποβολής αφορά την Ημερομηνία που η Γνωστοποίηση παρελήφθη από το Χ.Α.

[2] - Λόγος Υποβολής: Α: Πρόσωπο που ασκεί Διευθυντικά καθήκοντα, Β: Πρόσωπο που έχει στενό δεσμό με πρόσωπο που ασκεί Διευθυντικά καθήκοντα.

[3] - Φύση Συναλλαγής: Α: Αγορά, Π: Πώληση.

[4] - Παρατηρήσεις: 1 - Λόγω Συμμετοχής σε ΑΜΚ, 2 - Λόγω Εξάσκησης Δικαιώματος Προαίρεσης αγοράς μετοχών που παρέχεται στο προσωπικό, 3 - Λόγω Δωρεάς, 4 - Λόγω Συγχώνευσης ή Διάσπασης κλπ, 5 - Λόγω Μετατροπής ή Ανταλλαγής Ομολογιών, 6 - Ανταλλαγή λόγω Προαιρετικής Δημόσιας Πρότασης.

Υποκείμενη Αγορά				Αγορά Παραγώγων													
Ανωτ Τιμή	Κατωτ Τιμή	Τιμή κλεισ.	Μεταβ.	Μήνας Παράδοσης	Άνοιγμα	Ανωτ Τιμή	Κατωτ Τιμή	Τελ Τιμή	Τιμή κλεισ.	Τελευταία ζήτηση	Τελευταία προσφορά	Τιμή Εκκαθάρισης ¹	Υψηλό ζωής	Χαμηλό ζωής	Πράξεις	Όγκος	Ανοικτές θέσεις
FTSE/X.A. Large Cap				(Μονάδα Διαπραγμάτευσης: 1 Μονάδα Δείκτη x 2€, Χρηματικός Διακανονισμός)													
2,116.37	2,068.62	2,068.62	-0.50%	Αύγουστος 2019	2,099.00	2,117.25	2,065.00	2,075.00	2,075.00	---	---	---	2,271.00	---	295	1,738	14,843
				Σεπτέμβριος 2019	2,100.00	2,125.75	2,068.00	2,080.00	2,080.00	---	---	---	2,258.00	---	173	1,197	1,157
				Οκτώβριος 2019	---	---	---	---	2,087.25	---	---	---	---	---	---	---	---
				Δεκέμβριος 2019	---	---	---	---	2,094.75	---	---	---	---	---	---	---	---
				Μάρτιος 2020	---	---	---	---	2,105.25	---	---	---	---	---	---	---	---
				Ιούνιος 2020	---	---	---	---	2,115.75	---	---	---	---	---	---	---	---

Σημειώσεις Παραγώγων

Τις τιμές εκκαθάρισης και τις τελικές ανοικτές θέσεις μπορείτε να τις ανακτήσετε στο ακόλουθο path <http://www.helex.gr/el/web/guest/statistics-end-of-day-derivatives>

Υποκείμενη Αγορά				Αγορά Παραγώγων													
Ανωτ Τιμή	Κατωτ Τιμή	Τιμή κλεισ.	Μεταβ.	Μήνας Παράδοσης	Άνοιγμα	Ανωτ Τιμή	Κατωτ Τιμή	Τελ Τιμή	Τιμή κλεισ.	Τελευταία ζήτηση	Τελευταία προσφορά	Τιμή Εκκαθάρισης*	Υψηλό ζωής	Χαμηλό ζωής	Πράξεις	Όγκος	Ανοικτές θέσεις
(Μέγεθος Συμβολαίου: 100 Χρεόγραφα, Φυσική Παράδοση)																	
ALPHA BANK (ΚΟ)				Σεπτέμβριος 2019	1.54	1.57	1.47	1.48	1.48	---	---	---	1.92	---	400	7,032	63,179
1.559	1.48	1.48	-1.33%	Δεκέμβριος 2019	---	---	---	---	1.51	---	---	---	---	---	---	---	---
				Μάρτιος 2020	---	---	---	---	1.52	---	---	---	---	---	---	---	---
				Ιούνιος 2020	---	---	---	---	1.53	---	---	---	---	---	---	---	---
(Μέγεθος Συμβολαίου: 100 Χρεόγραφα, Φυσική Παράδοση)																	
ATTICA BANK A.T.E. (ΚΟ)				Σεπτέμβριος 2019	0.433	0.437	0.382	0.382	0.382	---	---	---	0.616	---	13	51	8,389
0.436	0.38	0.38	-8.76%	Δεκέμβριος 2019	---	---	---	---	0.420	---	---	---	---	---	---	---	---
				Μάρτιος 2020	---	---	---	---	0.422	---	---	---	---	---	---	---	---
				Ιούνιος 2020	---	---	---	---	0.424	---	---	---	---	---	---	---	---
(Μέγεθος Συμβολαίου: 100 Χρεόγραφα, Φυσική Παράδοση)																	
CENERGY HOLDINGS (ΚΑ)				Σεπτέμβριος 2019	1.45	1.45	1.38	1.38	1.38	---	---	---	1.63	---	17	68	10,361
1.438	1.372	1.372	-2.83%	Δεκέμβριος 2019	---	---	---	---	1.42	---	---	---	---	---	---	---	---
				Μάρτιος 2020	---	---	---	---	1.43	---	---	---	---	---	---	---	---
				Ιούνιος 2020	---	---	---	---	1.44	---	---	---	---	---	---	---	---
(Μέγεθος Συμβολαίου: 100 Χρεόγραφα, Φυσική Παράδοση)																	
COCA-COLA HBC AG (ΚΟ)				Σεπτέμβριος 2019	30.51	30.70	30.51	30.70	30.70	---	---	---	33.35	---	2	2	351
30.65	30.25	30.31	0.07%	Δεκέμβριος 2019	---	---	---	---	30.52	---	---	---	---	---	---	---	---
				Μάρτιος 2020	---	---	---	---	30.67	---	---	---	---	---	---	---	---
				Ιούνιος 2020	---	---	---	---	30.83	---	---	---	---	---	---	---	---
(Μέγεθος Συμβολαίου: 102 Χρεόγραφα, Φυσική Παράδοση)																	
FOURLIS ΣΥΜΜΕΤΟΧΩΝ (ΚΟ)				Σεπτέμβριος 2019	5.54	5.60	5.45	5.45	5.45	---	---	---	5.80	---	27	31	479
5.63	5.38	5.4	-1.46%	Δεκέμβριος 2019	---	---	---	---	5.52	---	---	---	---	---	---	---	---
				Μάρτιος 2020	---	---	---	---	5.55	---	---	---	---	---	---	---	---
				Ιούνιος 2020	---	---	---	---	5.58	---	---	---	---	---	---	---	---
(Μέγεθος Συμβολαίου: 100 Χρεόγραφα, Φυσική Παράδοση)																	
INTRACOM HOLDINGS (ΚΟ)				Σεπτέμβριος 2019	1.05	1.05	1.01	1.01	1.01	---	---	---	1.24	---	8	123	4,631
1.074	0.98	0.98	-6.31%	Δεκέμβριος 2019	---	---	---	---	1.05	---	---	---	---	---	---	---	---
				Μάρτιος 2020	---	---	---	---	1.06	---	---	---	---	---	---	---	---
				Ιούνιος 2020	---	---	---	---	1.06	---	---	---	---	---	---	---	---
(Μέγεθος Συμβολαίου: 100 Χρεόγραφα, Φυσική Παράδοση)																	
JUMBO (ΚΟ)				Σεπτέμβριος 2019	16.96	17.35	16.74	16.74	16.74	---	---	---	18.80	---	37	38	433
17.38	16.64	16.7	0.54%	Δεκέμβριος 2019	---	---	---	---	16.74	---	---	16.75	---	---	---	---	13
				Μάρτιος 2020	---	---	---	---	16.82	---	---	---	---	---	---	---	---
				Ιούνιος 2020	---	---	---	---	16.90	---	---	---	---	---	---	---	---

Σημειώσεις Παραγώγων

Τις τιμές εκκαθάρισης και τις τελικές ανοικτές θέσεις μπορείτε να τις ανακτήσετε στο ακόλουθο path <http://www.helex.gr/el/web/guest/statistics-end-of-day-derivatives>

Υποκείμενη Αγορά				Αγορά Παραγώγων													
Ανωτ Τιμή	Κατωτ Τιμή	Τιμή κλεισ.	Μεταβ.	Μήνας Παράδοσης	Άνοιγμα	Ανωτ Τιμή	Κατωτ Τιμή	Τελ Τιμή	Τιμή κλεισ.	Τελευταία ζήτηση	Τελευταία προσφορά	Τιμή Εκκαθάρισης*	Υψηλό ζωής	Χαμηλό ζωής	Πράξεις	Όγκος	Ανοικτές θέσεις
LAMDA DEVELOPMENT(ΚΟ)																	
(Μέγεθος Συμβολαίου: 100 Χρεόγραφα, Φυσική Παράδοση)																	
9.03	8.6	8.6	-1.71%	Σεπτέμβριος 2019	8.90	9.03	8.52	8.61	8.61	---	---	---	10.15	---	47	165	2,428
---	---	---	---	Δεκέμβριος 2019	---	---	---	---	8.82	---	---	---	---	---	---	---	---
---	---	---	---	Μάρτιος 2020	---	---	---	---	8.86	---	---	---	---	---	---	---	---
---	---	---	---	Ιούνιος 2020	---	---	---	---	8.90	---	---	---	---	---	---	---	---
MARFIN INVESTMENT GROUP (ΚΟ)																	
(Μέγεθος Συμβολαίου: 100 Χρεόγραφα, Φυσική Παράδοση)																	
0.1474	0.1352	0.136	-5.16%	Σεπτέμβριος 2019	0.145	0.149	0.136	0.137	0.137	---	---	---	0.162	---	160	5,398	92,971
---	---	---	---	Δεκέμβριος 2019	---	---	---	---	0.144	---	---	---	---	---	---	---	---
---	---	---	---	Μάρτιος 2020	---	---	---	---	0.145	---	---	---	---	---	---	---	---
---	---	---	---	Ιούνιος 2020	---	---	---	---	0.146	---	---	---	---	---	---	---	---
VIOHALCO SA/NV (ΚΑ)																	
(Μέγεθος Συμβολαίου: 100 Χρεόγραφα, Φυσική Παράδοση)																	
3.89	3.72	3.72	-2.62%	Σεπτέμβριος 2019	3.89	3.93	3.71	3.72	3.72	---	---	---	4.45	---	88	337	6,261
---	---	---	---	Δεκέμβριος 2019	3.82	3.91	3.82	3.84	3.84	---	---	---	3.91	---	7	33	---
---	---	---	---	Μάρτιος 2020	---	---	---	---	3.87	---	---	---	---	---	---	---	---
---	---	---	---	Ιούνιος 2020	---	---	---	---	3.89	---	---	---	---	---	---	---	---
ΑΔΜΗΕ ΣΥΜΜΕΤΟΧΩΝ Α.Ε. (ΚΟ)																	
(Μέγεθος Συμβολαίου: 100 Χρεόγραφα, Φυσική Παράδοση)																	
2.09	1.994	1.996	-2.40%	Σεπτέμβριος 2019	2.10	2.12	1.99	2.03	2.03	---	---	---	2.22	---	69	504	7,507
---	---	---	---	Δεκέμβριος 2019	---	---	---	---	2.06	---	---	---	---	---	---	---	---
---	---	---	---	Μάρτιος 2020	---	---	---	---	2.07	---	---	---	---	---	---	---	---
---	---	---	---	Ιούνιος 2020	---	---	---	---	2.08	---	---	---	---	---	---	---	---
ΓΕΚ ΤΕΡΝΑ (ΚΟ)																	
(Μέγεθος Συμβολαίου: 100 Χρεόγραφα, Φυσική Παράδοση)																	
6.31	6.02	6.19	-0.64%	Σεπτέμβριος 2019	6.19	6.33	6.10	6.11	6.11	---	---	---	7.01	---	40	180	8,701
---	---	---	---	Δεκέμβριος 2019	---	---	---	---	6.28	---	---	---	6.74	---	---	---	---
---	---	---	---	Μάρτιος 2020	---	---	---	---	6.31	---	---	---	---	---	---	---	---
---	---	---	---	Ιούνιος 2020	---	---	---	---	6.34	---	---	---	---	---	---	---	---
ΔΕΗ (ΚΟ)																	
(Μέγεθος Συμβολαίου: 100 Χρεόγραφα, Φυσική Παράδοση)																	
2.68	2.508	2.53	-3.80%	Σεπτέμβριος 2019	2.65	2.69	2.50	2.50	2.50	---	---	---	2.94	---	400	3,649	17,281
---	---	---	---	Δεκέμβριος 2019	---	---	---	---	2.65	---	---	---	---	---	---	---	---
---	---	---	---	Μάρτιος 2020	---	---	---	---	2.66	---	---	---	---	---	---	---	---
---	---	---	---	Ιούνιος 2020	---	---	---	---	2.68	---	---	---	---	---	---	---	---
ΕΘΝΙΚΗ ΤΡΑΠΕΖΑ (ΚΟ)																	
(Μέγεθος Συμβολαίου: 100 Χρεόγραφα, Φυσική Παράδοση)																	
2.367	2.265	2.28	-0.52%	Σεπτέμβριος 2019	2.32	2.38	2.26	2.29	2.29	---	---	---	2.68	---	384	4,301	55,675
---	---	---	---	Δεκέμβριος 2019	---	---	---	---	2.31	---	---	---	---	---	---	---	---
---	---	---	---	Μάρτιος 2020	---	---	---	---	2.32	---	---	---	---	---	---	---	---
---	---	---	---	Ιούνιος 2020	---	---	---	---	2.33	---	---	---	---	---	---	---	---

Σημειώσεις Παραγώγων

Τις τιμές εκκαθάρισης και τις τελικές ανοικτές θέσεις μπορείτε να τις ανακτήσετε στο ακόλουθο path <http://www.helex.gr/el/web/guest/statistics-end-of-day-derivatives>

Υποκείμενη Αγορά				Αγορά Παραγώγων													
Ανωτ Τιμή	Κατωτ Τιμή	Τιμή κλεισ.	Μεταβ.	Μήνας Παράδοσης	Άνοιγμα	Ανωτ Τιμή	Κατωτ Τιμή	Τελ Τιμή	Τιμή κλεισ.	Τελευταία ζήτηση	Τελευταία προσφορά	Τιμή Εκκαθάρισης*	Υψηλό ζωής	Χαμηλό ζωής	Πράξεις	Όγκος	Ανοικτές θέσεις
(Μέγεθος Συμβολαίου: 100 Χρεόγραφα, Φυσική Παράδοση)																	
ΕΛΛΑΚΤΩΡ (ΚΟ)				Σεπτέμβριος 2019	2.16	2.21	2.08	2.09	2.09	---	---	---	2.32	---	191	1,230	11,394
2.2	2.07	2.09	-1.65%	Δεκέμβριος 2019	---	---	---	---	2.14	---	---	---	---	---	---	---	---
				Μάρτιος 2020	---	---	---	---	2.15	---	---	---	---	---	---	---	---
				Ιούνιος 2020	---	---	---	---	2.16	---	---	---	---	---	---	---	---
(Μέγεθος Συμβολαίου: 102 Χρεόγραφα, Φυσική Παράδοση)																	
ΕΛΛΗΝ. ΧΡΗΜΑΤΙΣΤΗΡΙΑ Χ.Α. (ΚΟ)				Σεπτέμβριος 2019	4.76	4.76	4.60	4.60	4.60	---	---	---	4.89	4.60	17	38	3,353
4.75	4.62	4.62	-1.07%	Δεκέμβριος 2019	---	---	---	---	4.71	---	---	---	---	---	---	---	2
				Μάρτιος 2020	---	---	---	---	4.73	---	---	---	---	---	---	---	---
				Ιούνιος 2020	---	---	---	---	4.75	---	---	---	---	---	---	---	---
(Μέγεθος Συμβολαίου: 100 Χρεόγραφα, Φυσική Παράδοση)																	
ΕΛΛΗΝΙΚΑ ΠΕΤΡΕΛΑΙΑ (ΚΟ)				Σεπτέμβριος 2019	9.14	9.14	9.08	9.08	9.08	---	---	---	9.58	---	21	107	2,113
9.19	9	9	-0.55%	Δεκέμβριος 2019	---	---	---	---	9.12	---	---	---	---	---	---	---	---
				Μάρτιος 2020	---	---	---	---	9.16	---	---	---	---	---	---	---	---
				Ιούνιος 2020	---	---	---	---	9.21	---	---	---	---	---	---	---	---
(Μέγεθος Συμβολαίου: 100 Χρεόγραφα, Φυσική Παράδοση)																	
ΕΥΔΑΠ (ΚΟ)				Σεπτέμβριος 2019	7.98	7.99	7.91	7.91	7.91	---	---	---	8.36	---	6	22	396
8.05	7.78	7.87	-1.01%	Δεκέμβριος 2019	---	---	---	---	8.01	---	---	---	---	---	---	---	---
				Μάρτιος 2020	---	---	---	---	8.05	---	---	---	---	---	---	---	---
				Ιούνιος 2020	---	---	---	---	8.09	---	---	---	---	---	---	---	---
(Μέγεθος Συμβολαίου: 100 Χρεόγραφα, Φυσική Παράδοση)																	
ΙΝΤΡΑΛΟΤ (ΚΟ)				Σεπτέμβριος 2019	0.527	0.527	0.469	0.488	0.488	---	---	---	0.580	---	128	1,379	5,730
0.526	0.471	0.476	-7.57%	Δεκέμβριος 2019	---	---	---	---	0.519	---	---	---	---	---	---	---	---
				Μάρτιος 2020	---	---	---	---	0.521	---	---	---	---	---	---	---	---
				Ιούνιος 2020	---	---	---	---	0.524	---	---	---	---	---	---	---	---
(Μέγεθος Συμβολαίου: 100 Χρεόγραφα, Φυσική Παράδοση)																	
ΜΟΤΟΡ ΟΪΛ (ΚΟ)				Σεπτέμβριος 2019	22.18	22.21	21.85	21.85	21.85	---	---	---	24.27	---	19	29	388
22.2	21.8	21.8	-0.09%	Δεκέμβριος 2019	---	---	---	---	21.98	---	---	---	---	---	---	---	---
				Μάρτιος 2020	---	---	---	---	22.10	---	---	---	---	---	---	---	---
				Ιούνιος 2020	---	---	---	---	22.21	---	---	---	---	---	---	---	---
(Μέγεθος Συμβολαίου: 100 Χρεόγραφα, Φυσική Παράδοση)																	
ΜΥΤΙΛΗΝΑΙΟΣ (ΚΟ)				Σεπτέμβριος 2019	10.40	10.59	10.21	10.21	10.21	---	---	---	11.47	---	226	1,026	10,994
10.56	10.19	10.23	0.69%	Δεκέμβριος 2019	---	---	---	---	10.24	---	---	---	---	---	---	---	---
				Μάρτιος 2020	---	---	---	---	10.29	---	---	---	---	---	---	---	---
				Ιούνιος 2020	---	---	---	---	10.34	---	---	---	---	---	---	---	---

Σημειώσεις Παραγώγων

Τις τιμές εκκαθάρισης και τις τελικές ανοικτές θέσεις μπορείτε να τις ανακτήσετε στο ακόλουθο path <http://www.helex.gr/el/web/guest/statistics-end-of-day-derivatives>

Υποκείμενη Αγορά				Αγορά Παραγώγων													
Ανωτ Τιμή	Κατωτ Τιμή	Τιμή κλεισ.	Μεταβ.	Μήνας Παράδοσης	Άνοιγμα	Ανωτ Τιμή	Κατωτ Τιμή	Τελ Τιμή	Τιμή κλεισ.	Τελευταία ζήτηση	Τελευταία προσφορά	Τιμή Εκκαθάρισης*	Υψηλό ζωής	Χαμηλό ζωής	Πράξεις	Όγκος	Ανοικτές θέσεις
(Μέγεθος Συμβολαίου: 100 Χρεόγραφα, Φυσική Παράδοση)																	
ΟΛΠ (ΚΟ)																	
23.95	23.15	23.2	-1.70%	Σεπτέμβριος 2019	23.91	23.95	23.51	23.51	23.51	---	---		24.90	---	13	57	742
				Δεκέμβριος 2019	---	---	---	---	23.78	---	---		22.97	---	---	---	10
				Μάρτιος 2020	---	---	---	---	23.90	---	---		---	---	---	---	---
				Ιούνιος 2020	---	---	---	---	24.02	---	---		---	---	---	---	---
(Μέγεθος Συμβολαίου: 100 Χρεόγραφα, Φυσική Παράδοση)																	
ΟΠΑΠ (ΚΟ)																	
9.87	9.705	9.705	-0.56%	Σεπτέμβριος 2019	9.84	9.84	9.74	9.74	9.74	---	---		10.44	---	17	89	4,440
				Δεκέμβριος 2019	---	---	---	---	9.83	---	---		---	---	---	---	---
				Μάρτιος 2020	---	---	---	---	9.88	---	---		---	---	---	---	---
				Ιούνιος 2020	---	---	---	---	9.93	---	---		---	---	---	---	---
(Μέγεθος Συμβολαίου: 100 Χρεόγραφα, Φυσική Παράδοση)																	
ΟΤΕ (ΚΟ)																	
12.49	12.22	12.23	-0.57%	Σεπτέμβριος 2019	12.42	12.50	12.27	12.28	12.28	---	---		12.90	---	52	284	3,577
				Δεκέμβριος 2019	---	---	---	---	12.39	---	---		12.62	---	---	---	10
				Μάρτιος 2020	---	---	---	---	12.46	---	---		---	---	---	---	---
				Ιούνιος 2020	---	---	---	---	12.52	---	---		---	---	---	---	---
(Μέγεθος Συμβολαίου: 100 Χρεόγραφα, Φυσική Παράδοση)																	
ΠΕΙΡΑΙΩΣ ΤΡΑΠΕΖΑ (ΚΟ)																	
2.774	2.634	2.634	-2.23%	Σεπτέμβριος 2019	2.74	2.77	2.61	2.64	2.64	---	---		3.33	---	362	3,784	23,354
				Δεκέμβριος 2019	---	---	---	---	2.71	---	---		---	---	---	---	---
				Μάρτιος 2020	---	---	---	---	2.73	---	---		---	---	---	---	---
				Ιούνιος 2020	---	---	---	---	2.74	---	---		---	---	---	---	---
(Μέγεθος Συμβολαίου: 100 Χρεόγραφα, Φυσική Παράδοση)																	
ΤΕΡΝΑ ΕΝΕΡΓΕΙΑΚΗ (ΚΟ)																	
7.1	6.95	7	-1.41%	Σεπτέμβριος 2019	6.99	7.07	6.96	6.96	6.96	---	---		7.50	---	34	211	5,835
				Δεκέμβριος 2019	---	---	---	---	7.15	---	---		1.42	---	---	---	---
				Μάρτιος 2020	---	---	---	---	7.19	---	---		---	---	---	---	---
				Ιούνιος 2020	---	---	---	---	7.23	---	---		---	---	---	---	---
(Μέγεθος Συμβολαίου: 100 Χρεόγραφα, Φυσική Παράδοση)																	
ΤΡΑΠΕΖΑ EUROBANK ERGASIAS (ΚΟ)																	
0.772	0.745	0.745	-0.07%	Σεπτέμβριος 2019	0.769	0.780	0.746	0.750	0.750	---	---		0.911	---	232	5,591	43,560
				Δεκέμβριος 2019	---	---	---	---	0.751	---	---		---	---	---	---	---
				Μάρτιος 2020	---	---	---	---	0.755	---	---		---	---	---	---	---
				Ιούνιος 2020	---	---	---	---	0.759	---	---		---	---	---	---	---

Σημειώσεις Παραγώγων

Τις τιμές εκκαθάρισης και τις τελικές ανοικτές θέσεις μπορείτε να τις ανακτήσετε στο ακόλουθο path <http://www.helex.gr/el/web/guest/statistics-end-of-day-derivatives>

FTSE/X.A. Large Cap

(Μονάδα Διαπραγμάτευσης: 1 Μονάδα Δείκτη x 2€ - Τρόπος Εξάσκησης: Ευρωπαϊκός Χρηματικός Διακανονισμός)

Τιμή Εξάσκησης	Δικαιώματα Αγοράς													Δικαιώματα Πώλησης																			
	Αύγουστος 2019							Σεπτέμβριος 2019						Λοιποί Μήνες		Αύγουστος 2019							Σεπτέμβριος 2019						Λοιποί Μήνες		Τιμή Εξάσκησης		
	Ανοιγμα	Ανιτ Τιμή	Κατωτ Τιμή	Τελ Τιμή	Τιμή κλεισ.	Όγκος	Ανοικτές θέσεις	Ανοιγμα	Ανιτ Τιμή	Κατωτ Τιμή	Τελ Τιμή	Τιμή κλεισ.	Όγκος	Ανοικτές θέσεις	Όγκος	Ανοικτές θέσεις	Ανοιγμα	Ανιτ Τιμή	Κατωτ Τιμή	Τελ Τιμή	Τιμή κλεισ.	Όγκος	Ανοικτές θέσεις	Ανοιγμα	Ανιτ Τιμή	Κατωτ Τιμή	Τελ Τιμή	Τιμή κλεισ.	Όγκος	Ανοικτές θέσεις		Όγκος	Ανοικτές θέσεις
1,425	-	-	-	-	-	-	-	0.00	0.00	0.00	-	666.00	-	-	-	-	-	0.00	0.00	0.00	-	0.01	-	-	-	-	-	-	-	-		-	-
1,450	-	-	-	-	-	-	-	0.00	0.00	0.00	-	641.00	-	-	-	-	-	0.00	0.00	0.00	-	0.01	-	-	-	-	-	-	-	-	-	-	1,450
1,475	-	-	-	-	-	-	-	0.00	0.00	0.00	-	616.00	-	-	-	-	-	0.00	0.00	0.00	-	0.01	-	-	-	-	-	-	-	-	-	-	1,475
1,500	-	-	-	-	-	-	-	0.00	0.00	0.00	-	591.00	-	-	-	-	-	0.00	0.00	0.00	-	0.01	-	-	-	-	-	-	-	-	-	-	1,500
1,525	-	-	-	-	-	-	-	0.00	0.00	0.00	-	566.00	-	-	-	-	-	0.00	0.00	0.00	-	0.01	-	-	-	-	-	-	-	-	-	-	1,525
1,550	-	-	-	-	-	-	-	0.00	0.00	0.00	-	541.00	-	-	-	-	-	0.00	0.00	0.00	-	0.01	-	-	-	-	-	-	-	-	-	-	1,550
1,575	-	-	-	-	-	-	-	0.00	0.00	0.00	-	516.00	-	-	-	-	-	0.00	0.00	0.00	-	0.01	-	-	-	-	-	-	-	-	-	-	1,575
1,600	-	-	-	-	-	-	-	0.00	0.00	0.00	-	492.00	-	-	-	-	-	0.00	0.00	0.00	-	0.01	-	-	-	-	-	-	-	-	-	-	1,600
1,625	-	-	-	-	-	-	-	0.00	0.00	0.00	-	467.00	-	-	-	-	-	0.00	0.00	0.00	-	0.03	-	-	-	-	-	-	-	-	-	-	1,625
1,650	-	-	-	-	-	-	-	0.00	0.00	0.00	-	442.00	-	-	-	-	-	0.00	0.00	0.00	-	0.05	-	-	-	-	-	-	-	-	-	-	1,650
1,675	-	-	-	-	-	-	-	0.00	0.00	0.00	-	417.00	-	-	-	-	-	0.00	0.00	0.00	-	0.11	-	-	-	-	-	-	-	-	-	-	1,675
1,700	-	-	-	-	-	-	-	0.00	0.00	0.00	-	392.00	-	-	-	-	-	0.00	0.00	0.00	-	0.20	-	-	-	-	-	-	-	-	-	-	1,700
1,725	0.00	0.00	0.00	-	363.00	-	-	0.00	0.00	0.00	-	367.00	-	-	-	-	-	0.00	0.00	0.00	-	0.35	-	-	-	-	-	-	-	-	-	-	1,725
1,750	0.00	0.00	0.00	-	338.00	-	-	0.00	0.00	0.00	-	343.00	-	-	-	-	-	0.00	0.00	0.00	-	0.61	-	-	-	-	-	-	-	-	-	-	1,750
1,775	0.00	0.00	0.00	-	313.00	-	-	0.00	0.00	0.00	-	318.00	-	-	-	-	-	0.00	0.00	0.00	-	1.00	-	-	-	-	-	-	-	-	-	-	1,775
1,800	0.00	0.00	0.00	-	288.00	-	-	0.00	0.00	0.00	-	294.00	-	-	-	-	-	0.00	0.00	0.00	-	1.70	-	-	-	-	-	-	-	-	-	-	1,800
1,825	0.00	0.00	0.00	-	263.00	-	-	0.00	0.00	0.00	-	270.00	-	-	-	-	-	0.00	0.00	0.00	-	2.60	-	-	-	-	-	-	-	-	-	-	1,825
1,850	0.00	0.00	0.00	-	238.00	-	-	0.00	0.00	0.00	-	246.00	-	-	-	-	-	0.00	0.00	0.00	-	3.90	-	-	-	-	-	-	-	-	-	-	1,850
1,875	0.00	0.00	0.00	-	213.00	-	-	0.00	0.00	0.00	-	223.00	-	-	-	-	-	0.00	0.00	0.00	-	5.80	-	-	-	-	-	-	-	-	-	-	1,875
1,900	0.00	0.00	0.00	-	188.00	-	-	0.00	0.00	0.00	-	201.00	-	-	-	-	-	0.00	0.00	0.00	-	8.40	-	-	-	-	-	-	-	-	-	-	1,900
1,925	0.00	0.00	0.00	-	163.00	-	-	0.00	0.00	0.00	-	179.00	-	-	-	-	-	0.00	0.00	0.00	-	11.75	-	-	-	-	-	-	-	-	-	-	1,925
1,950	0.00	0.00	0.00	-	139.00	-	-	0.00	0.00	0.00	-	159.00	-	-	-	-	-	0.00	0.00	0.00	-	16.25	-	-	-	-	-	-	-	-	-	-	1,950
1,975	0.00	0.00	0.00	-	115.00	-	-	0.00	0.00	0.00	-	139.00	-	-	-	-	-	0.00	0.00	0.00	-	21.50	-	-	-	-	-	-	-	-	-	-	1,975
2,000	0.00	0.00	0.00	-	92.50	-	-	0.00	0.00	0.00	-	121.00	-	-	-	-	-	0.00	0.00	0.00	-	28.25	-	-	-	-	-	-	-	-	-	-	2,000
2,050	0.00	0.00	0.00	-	53.50	-	20	0.00	0.00	0.00	-	88.50	-	-	-	-	-	0.00	0.00	0.00	-	15.50	-	180	49.75	49.75	49.75	49.75	49.75	1	1	-	2,050
2,100	21.50	21.50	17.00	17.00	17.00	5	58	0.00	0.00	0.00	-	62.50	-	70	-	-	-	35.00	21.50	34.00	34.00	34.00	2	212	55.00	75.50	55.00	75.50	75.50	21	40	-	2,100
2,150	16.00	16.00	16.00	16.00	16.00	1	85	50.00	55.00	50.00	55.00	55.00	30	26	-	-	-	54.00	16.00	54.00	54.00	54.00	1	444	0.00	0.00	0.00	-	99.00	-	20	-	2,150
2,200	0.00	0.00	0.00	-	3.00	-	117	27.75	27.75	27.75	27.75	27.75	20	18	-	-	-	101.00	0.00	101.00	101.00	101.00	1	303	0.00	0.00	0.00	-	134.00	-	138	-	2,200
2,250	0.00	0.00	0.00	-	0.71	-	566	0.00	0.00	0.00	-	16.50	-	44	-	-	-	0.00	0.00	0.00	-	163.00	-	213	0.00	0.00	0.00	-	173.00	-	141	-	2,250
2,300	0.00	0.00	0.00	-	0.13	-	303	0.00	0.00	0.00	-	9.80	-	44	-	-	-	0.00	0.00	0.00	-	212.00	-	-	0.00	0.00	0.00	-	217.00	-	40	-	2,300
2,350	0.00	0.00	0.00	-	0.02	-	47	0.00	0.00	0.00	-	5.50	-	80	-	-	-	0.00	0.00	0.00	-	262.00	-	-	0.00	0.00	0.00	-	262.00	-	-	-	2,350
2,400	0.00	0.00	0.00	-	0.01	-	-	0.00	0.00	0.00	-	3.00	-	-	-	-	-	0.00	0.00	0.00	-	312.00	-	-	0.00	0.00	0.00	-	309.00	-	-	-	2,400
2,450	0.00	0.00	0.00	-	0.29	-	-	0.00	0.00	0.00	-	1.50	-	-	-	-	-	0.00	0.00	0.00	-	362.00	-	-	0.00	0.00	0.00	-	358.00	-	-	-	2,450
2,500	0.00	0.00	0.00	-	0.07	-	-	0.00	0.00	0.00	-	0.76	-	-	-	-	-	0.00	0.00	0.00	-	412.00	-	-	0.00	0.00	0.00	-	407.00	-	-	-	2,500
Σύνολα:						6	1,196						50	282	0	0						4	1,352							22	380	0	0
Αριθμός Πράξεων:						3							5		0							4							3		0		

ALPHA BANK (KO)

(Μέγεθος Συμβολαίου: 100 Χρεόγραφα, Τρόπος Εξάσκησης: Αμερικάνικος, Φυσική Παράδοση)

Δικαιώματα Αγοράς															Δικαιώματα Πώλησης																		
Τιμή Εξάσκησης	Αύγουστος 2019						Σεπτέμβριος 2019						Λοιποί Μήνες		Αύγουστος 2019						Σεπτέμβριος 2019						Λοιποί Μήνες		Τιμή Εξάσκησης				
	Άνοιγμα	Ανιτ Τιμή	Κατωτ Τιμή	Τελ Τιμή	Τιμή κλεισ.	Όγκος	Άνοιγτες θέσεις	Άνοιγμα	Ανιτ Τιμή	Κατωτ Τιμή	Τελ Τιμή	Τιμή κλεισ.	Όγκος	Άνοιγτες θέσεις	Όγκος	Άνοιγτες θέσεις	Άνοιγμα	Ανιτ Τιμή	Κατωτ Τιμή	Τελ Τιμή	Τιμή κλεισ.	Όγκος	Άνοιγτες θέσεις	Άνοιγμα	Ανιτ Τιμή	Κατωτ Τιμή	Τελ Τιμή	Τιμή κλεισ.		Όγκος	Άνοιγτες θέσεις	Όγκος	Άνοιγτες θέσεις
0.600						-	-	0.000	0.000	0.000	0.901	-	-										-	-	0.000	0.000	0.000	0.001	-	-			0.006
0.650						-	-	0.000	0.000	0.000	0.852	-	-										-	-	0.000	0.000	0.000	0.001	-	-			0.007
0.700						-	-	0.000	0.000	0.000	0.802	-	-										-	-	0.000	0.000	0.000	0.001	-	-			0.007
0.750						-	-	0.000	0.000	0.000	0.752	-	-										-	-	0.000	0.000	0.000	0.002	-	-			0.008
0.800						-	-	0.000	0.000	0.000	0.702	-	-										-	-	0.000	0.000	0.000	0.003	-	-			0.008
0.850	0.000	0.000	0.000	0.650	-	-	0.000	0.000	0.000	0.652	-	-					0.000	0.000	0.000	0.001	-	-	0.000	0.000	0.000	0.000	0.000	0.001	-	-			0.009
0.900	0.000	0.000	0.000	0.600	-	-	0.000	0.000	0.000	0.602	-	-					0.000	0.000	0.000	0.002	-	-	0.000	0.000	0.000	0.000	0.000	0.002	-	-			0.009
0.950	0.000	0.000	0.000	0.551	-	-	0.000	0.000	0.000	0.553	-	-					0.000	0.000	0.000	0.003	-	-	0.000	0.000	0.000	0.000	0.000	0.001	-	-			0.010
1.000	0.000	0.000	0.000	0.501	-	-	0.000	0.000	0.000	0.503	-	-					0.000	0.000	0.000	0.001	-	-	0.000	0.000	0.000	0.000	0.000	0.001	-	-			0.010
1.100	0.000	0.000	0.000	0.401	-	-	0.000	0.000	0.000	0.405	-	-					0.000	0.000	0.000	0.002	-	-	0.000	0.000	0.000	0.000	0.000	0.002	-	-			0.011
1.200	0.000	0.000	0.000	0.301	-	-	0.000	0.000	0.000	0.312	-	-					0.000	0.000	0.000	0.001	-	-	0.000	0.000	0.000	0.000	0.000	0.009	-	-			0.012
1.300	0.000	0.000	0.000	0.205	-	-	0.000	0.000	0.000	0.227	-	-					0.000	0.000	0.000	0.005	-	-	0.000	0.000	0.000	0.000	0.000	0.024	-	-			0.013
1.400	0.000	0.000	0.000	0.122	-	-	0.000	0.000	0.000	0.157	-	-					0.000	0.000	0.000	0.021	-	-	0.000	0.000	0.000	0.000	0.000	0.053	-	-			0.014
1.500	0.000	0.000	0.000	0.060	-	-	0.000	0.000	0.000	0.101	-	-					0.000	0.000	0.000	0.059	-	-	0.000	0.000	0.000	0.000	0.000	0.097	-	-			0.015
1.600	0.000	0.000	0.000	0.024	-	40	0.000	0.000	0.000	0.062	-	5					0.000	0.000	0.000	0.124	-	-	0.000	0.000	0.000	0.000	0.000	0.159	-	-			0.016
1.700	0.000	0.000	0.000	0.008	-	-	0.000	0.000	0.000	0.036	-	56					0.000	0.000	0.000	0.207	-	-	0.000	0.000	0.000	0.000	0.000	0.232	-	-			0.017
1.800	0.000	0.000	0.000	0.002	-	40	0.000	0.000	0.000	0.019	-	80					0.000	0.000	0.000	0.302	-	-	0.000	0.000	0.000	0.000	0.000	0.316	-	-			0.018
1.900	0.000	0.000	0.000	0.001	-	10	0.000	0.000	0.000	0.010	-	-					0.000	0.000	0.000	0.400	-	-	0.000	0.000	0.000	0.000	0.000	0.407	-	-			0.019
2.000	0.000	0.000	0.000	0.001	-	-	0.000	0.000	0.000	0.005	-	-					0.000	0.000	0.000	0.500	-	-	0.000	0.000	0.000	0.000	0.000	0.502	-	-			0.020
2.200	0.000	0.000	0.000	0.001	-	-	0.000	0.000	0.000	0.001	-	-					0.000	0.000	0.000	0.700	-	-	0.000	0.000	0.000	0.000	0.000	0.700	-	-			0.022
2.400	0.000	0.000	0.000	0.002	-	-	0.000	0.000	0.000	0.002	-	-					0.000	0.000	0.000	0.900	-	-	0.000	0.000	0.000	0.000	0.000	0.900	-	-			0.024
2.600	0.000	0.000	0.000	0.001	-	-	0.000	0.000	0.000	0.001	-	-					0.000	0.000	0.000	1.10	-	-	0.000	0.000	0.000	0.000	0.000	1.10	-	-			0.026
Σύνολα:						0	90					0	141	0	0					0	0							0	0	0	0		
Αριθμός Πράξεων:						0						0		0						0.00								0		0			

ΔΕΗ (ΚΟ)

(Μέγεθος Συμβολαίου: 100 Χρεόγραφα, Τρόπος Εξάσκησης: Αμερικάνικος, Φυσική Παράδοση)

Τιμή Εξάσκησης	Δικαιώματα Αγοράς													Δικαιώματα Πώλησης																							
	Αύγουστος 2019						Σεπτέμβριος 2019						Λοιποί Μήνες		Αύγουστος 2019						Σεπτέμβριος 2019						Λοιποί Μήνες		Τιμή Εξάσκησης								
	Άνοιγμα	Ανιγτ Τιμή	Κατωτ Τιμή	Τελ Τιμή	Τιμή κλεισ.	Όγκος	Άνοιγες θέσεις	Άνοιγμα	Ανιγτ Τιμή	Κατωτ Τιμή	Τελ Τιμή	Τιμή κλεισ.	Όγκος	Άνοιγες θέσεις	Όγκος	Άνοιγες θέσεις	Άνοιγμα	Ανιγτ Τιμή	Κατωτ Τιμή	Τελ Τιμή	Τιμή κλεισ.	Όγκος	Άνοιγες θέσεις	Άνοιγμα	Ανιγτ Τιμή	Κατωτ Τιμή	Τελ Τιμή	Τιμή κλεισ.		Όγκος	Άνοιγες θέσεις	Όγκος	Άνοιγες θέσεις				
0.850						-	0.000	0.000	0.000		1.78	-	-									-	-		0.000	0.000	0.000			0.001	-	-					0.009
0.900	0.000	0.000	0.000		1.73	-	0.000	0.000	0.000		1.73	-	-				0.000	0.000	0.000		0.002	-	-		0.000	0.000	0.000		0.001	-	-					0.009	
0.950	0.000	0.000	0.000		1.68	-	0.000	0.000	0.000		1.68	-	-				0.000	0.000	0.000		0.001	-	-		0.000	0.000	0.000		0.001	-	-					0.010	
1.000	0.000	0.000	0.000		1.63	-	0.000	0.000	0.000		1.63	-	-				0.000	0.000	0.000		0.001	-	-		0.000	0.000	0.000		0.001	-	-					0.010	
1.100	0.000	0.000	0.000		1.53	-	0.000	0.000	0.000		1.53	-	-				0.000	0.000	0.000		0.001	-	-		0.000	0.000	0.000		0.001	-	-					0.011	
1.200	0.000	0.000	0.000		1.43	-	0.000	0.000	0.000		1.43	-	-				0.000	0.000	0.000		0.001	-	-		0.000	0.000	0.000		0.001	-	-					0.012	
1.300	0.000	0.000	0.000		1.33	-	0.000	0.000	0.000		1.33	-	-				0.000	0.000	0.000		0.002	-	-		0.000	0.000	0.000		0.001	-	-					0.013	
1.400	0.000	0.000	0.000		1.23	-	0.000	0.000	0.000		1.23	-	-				0.000	0.000	0.000		0.001	-	-		0.000	0.000	0.000		0.001	-	-					0.014	
1.500	0.000	0.000	0.000		1.13	-	0.000	0.000	0.000		1.14	-	-				0.000	0.000	0.000		0.001	-	-		0.000	0.000	0.000		0.001	-	-					0.015	
1.600	0.000	0.000	0.000		1.03	-	0.000	0.000	0.000		1.04	-	-				0.000	0.000	0.000		0.004	-	-		0.000	0.000	0.000		0.003	-	-					0.016	
1.700	0.000	0.000	0.000		0.931	-	0.000	0.000	0.000		0.940	-	-				0.000	0.000	0.000		0.002	-	-		0.000	0.000	0.000		0.006	-	-					0.017	
1.800	0.000	0.000	0.000		0.831	-	10	0.000	0.000	0.000		0.846	-	-				0.000	0.000	0.000		0.005	-	-		0.000	0.000	0.000		0.011	-	-					0.018
1.900	0.000	0.000	0.000		0.731	-	200	0.000	0.000	0.000		0.754	-	-				0.000	0.000	0.000		0.001	-	-		0.000	0.000	0.000		0.020	-	-					0.019
2.000	0.000	0.000	0.000		0.632	-	72	0.000	0.000	0.000		0.667	-	-				0.000	0.000	0.000		0.001	-	-		0.000	0.000	0.000		0.032	-	-					0.020
2.200	0.000	0.000	0.000		0.438	-	180	0.000	0.000	0.000		0.508	-	-				0.000	0.000	0.000		0.006	-	-		0.000	0.000	0.000		0.073	-	-					0.022
2.400	0.000	0.000	0.000		0.264	-	-	0.360	0.360	0.360	0.360	0.360	10	10				0.000	0.000	0.000		0.033	-	11		0.000	0.000	0.000		0.138	-	-					0.024
2.600	0.000	0.000	0.000		0.134	-	2	0.245	0.245	0.245	0.245	0.245	10	11				0.000	0.000	0.000		0.103	-	6		0.000	0.000	0.000		0.228	-	-					0.026
2.800	0.000	0.000	0.000		0.055	-	10	0.000	0.000	0.000		0.181	-	56				0.000	0.000	0.000		0.224	-	-		0.000	0.000	0.000		0.345	-	-					0.028
3.000	0.000	0.000	0.000		0.019	-	10	0.000	0.000	0.000		0.120	-	955				0.000	0.000	0.000		0.388	-	-		0.000	0.000	0.000		0.484	-	-					0.030
3.200	0.000	0.000	0.000		0.005	-	-	0.000	0.000	0.000		0.078	-	52				0.000	0.000	0.000		0.574	-	-		0.000	0.000	0.000		0.642	-	-					0.032
3.400	0.000	0.000	0.000		0.001	-	-	0.000	0.000	0.000		0.050	-	-				0.000	0.000	0.000		0.770	-	-		0.000	0.000	0.000		0.814	-	-					0.034
3.600	0.000	0.000	0.000		0.002	-	-	0.000	0.000	0.000		0.032	-	-				0.000	0.000	0.000		0.970	-	-		0.000	0.000	0.000		0.996	-	-					0.036
3.800	0.000	0.000	0.000		0.001	-	-	0.000	0.000	0.000		0.020	-	-				0.000	0.000	0.000		1.17	-	-		0.000	0.000	0.000		1.18	-	-					0.038
Σύνολα:						0	484					20	1,084	0	0						0	17							0	21	0	0					
Αριθμός Πράξεων:						0						2		0								0.00							0		0						

ΕΘΝΙΚΗ ΤΡΑΠΕΖΑ (ΚΟ)

(Μέγεθος Συμβολαίου: 100 Χρεόγραφα, Τρόπος Εξάσκησης: Αμερικάνικος, Φυσική Παράδοση)

Τιμή Εξάσκησης	Δικαιώματα Αγοράς												Δικαιώματα Πώλησης																
	Αύγουστος 2019				Σεπτέμβριος 2019				Λοιποί Μήνες				Αύγουστος 2019				Σεπτέμβριος 2019				Λοιποί Μήνες								
	Άνοιγμα	Ανιτ Τιμή	Κατωτ Τιμή	Τελ Τιμή	Τιμή κλεισ.	Όγκος	Ανοικτές θέσεις	Άνοιγμα	Ανιτ Τιμή	Κατωτ Τιμή	Τελ Τιμή	Τιμή κλεισ.	Όγκος	Ανοικτές θέσεις	Όγκος	Ανοικτές θέσεις	Άνοιγμα	Ανιτ Τιμή	Κατωτ Τιμή	Τελ Τιμή	Τιμή κλεισ.	Όγκος	Ανοικτές θέσεις	Όγκος	Ανοικτές θέσεις	Τιμή Εξάσκησης			
0.650						-	0.000	0.000	0.000		1.64	-	-			0.000	0.000	0.000		0.001	-	-				0.007			
0.700						-	0.000	0.000	0.000		1.59	-	-			0.000	0.000	0.000		0.001	-	-				0.007			
0.750						-	0.000	0.000	0.000		1.54	-	-			0.000	0.000	0.000		0.001	-	-				0.008			
0.800						-	0.000	0.000	0.000		1.49	-	-			0.000	0.000	0.000		0.002	-	-				0.008			
0.850						-	0.000	0.000	0.000		1.44	-	-			0.000	0.000	0.000		0.001	-	-				0.009			
0.900						-	0.000	0.000	0.000		1.39	-	-			0.000	0.000	0.000		0.001	-	-				0.009			
0.950						-	0.000	0.000	0.000		1.34	-	-			0.000	0.000	0.000		0.001	-	-				0.010			
1.000						-	0.000	0.000	0.000		1.29	-	-			0.000	0.000	0.000		0.001	-	-				0.010			
1.100						-	0.000	0.000	0.000		1.19	-	-			0.000	0.000	0.000		0.001	-	-				0.011			
1.200						-	0.000	0.000	0.000		1.09	-	-			0.000	0.000	0.000		0.001	-	-				0.012			
1.300						-	0.000	0.000	0.000		0.993	-	-			0.000	0.000	0.000		0.001	-	-				0.013			
1.400						-	0.000	0.000	0.000		0.894	-	-			0.000	0.000	0.000		0.001	-	-				0.014			
1.500	0.000	0.000	0.000		0.791	-	0.000	0.000	0.000		0.795	-	-			0.000	0.000	0.000		0.001	-	-				0.015			
1.600	0.000	0.000	0.000		0.691	-	0.000	0.000	0.000		0.698	-	-			0.000	0.000	0.000		0.004	-	-				0.016			
1.700	0.000	0.000	0.000		0.591	-	0.000	0.000	0.000		0.603	-	-			0.000	0.000	0.000		0.009	-	-				0.017			
1.800	0.000	0.000	0.000		0.492	-	0.000	0.000	0.000		0.513	-	-			0.000	0.000	0.000		0.018	-	-				0.018			
1.900	0.000	0.000	0.000		0.394	-	0.000	0.000	0.000		0.428	-	-			0.000	0.000	0.000		0.033	-	-				0.019			
2.000	0.000	0.000	0.000		0.300	-	0.000	0.000	0.000		0.351	-	20			0.000	0.000	0.000		0.056	-	-				0.020			
2.200	0.000	0.000	0.000		0.143	-	0.000	0.000	0.000		0.222	-	4			0.000	0.000	0.000		0.127	-	-				0.022			
2.400	0.000	0.000	0.000		0.050	-	0.000	0.000	0.000		0.130	-	15			0.000	0.000	0.000		0.234	-	-				0.024			
2.600	0.000	0.000	0.000		0.012	-	0.000	0.000	0.000		0.072	-	100			0.000	0.000	0.000		0.376	-	-				0.026			
2.800	0.000	0.000	0.000		0.002	-	0.000	0.000	0.000		0.037	-	-			0.000	0.000	0.000		0.541	-	-				0.028			
3.000	0.000	0.000	0.000		0.005	-	0.000	0.000	0.000		0.017	-	-			0.000	0.000	0.000		0.723	-	-				0.030			
3.200	0.000	0.000	0.000		0.001	-	0.000	0.000	0.000		0.008	-	-			0.000	0.000	0.000		0.914	-	-				0.032			
3.400	0.000	0.000	0.000		0.001	-	0.000	0.000	0.000		0.004	-	-			0.000	0.000	0.000		1.11	-	-				0.034			
3.600	0.000	0.000	0.000		0.001	-	0.000	0.000	0.000		0.002	-	-			0.000	0.000	0.000		1.31	-	-				0.036			
Σύνολα:						0	12							0	139	0	0				0	0				0	154	0	0
Αριθμός Πράξεων:						0								0	0				0.00			0				0		0	

ΟΠΑΠ (ΚΟ)

(Μέγεθος Συμβολαίου: 100 Χρεόγραφα, Τρόπος Εξάσκησης: Αμερικάνικος, Φυσική Παράδοση)

Τιμή Εξάσκησης	Δικαιώματα Αγοράς														Δικαιώματα Πώλησης																			
	Αύγουστος 2019							Σεπτέμβριος 2019							Λοιποί Μήνες		Αύγουστος 2019							Σεπτέμβριος 2019							Λοιποί Μήνες		Τιμή Εξάσκησης	
	Άνοιγμα	Ανιγτ Τιμή	Κατωτ Τιμή	Τελ Τιμή	Τιμή κλεισ.	Όγκος	Ανοικτές θέσεις	Άνοιγμα	Ανιγτ Τιμή	Κατωτ Τιμή	Τελ Τιμή	Τιμή κλεισ.	Όγκος	Ανοικτές θέσεις	Όγκος	Ανοικτές θέσεις	Άνοιγμα	Ανιγτ Τιμή	Κατωτ Τιμή	Τελ Τιμή	Τιμή κλεισ.	Όγκος	Ανοικτές θέσεις	Άνοιγμα	Ανιγτ Τιμή	Κατωτ Τιμή	Τελ Τιμή	Τιμή κλεισ.	Όγκος	Ανοικτές θέσεις	Όγκος	Ανοικτές θέσεις		
5.600						-	-	0.000	0.000	0.000		4.17	-	-									-	-	0.000	0.000	0.000		0.001	-	-			
6.000						-	-	0.000	0.000	0.000		3.77	-	-									-	-	0.000	0.000	0.000		0.001	-	-			0.060
6.400	0.000	0.000	0.000		3.36	-	-	0.000	0.000	0.000		3.38	-	-			0.000	0.000	0.000		0.002	-	-	0.000	0.000	0.000		0.004	-	-			0.064	
6.800	0.000	0.000	0.000		2.96	-	-	0.000	0.000	0.000		2.98	-	-			0.000	0.000	0.000		0.002	-	-	0.000	0.000	0.000		0.001	-	-			0.068	
7.200	0.000	0.000	0.000		2.56	-	-	0.000	0.000	0.000		2.58	-	-			0.000	0.000	0.000		0.005	-	-	0.000	0.000	0.000		0.001	-	-			0.072	
7.600	0.000	0.000	0.000		2.16	-	-	0.000	0.000	0.000		2.18	-	-			0.000	0.000	0.000		0.002	-	-	0.000	0.000	0.000		0.001	-	-			0.076	
8.000	0.000	0.000	0.000		1.76	-	-	0.000	0.000	0.000		1.78	-	-			0.000	0.000	0.000		0.001	-	-	0.000	0.000	0.000		0.001	-	-			0.080	
8.400	0.000	0.000	0.000		1.36	-	-	0.000	0.000	0.000		1.39	-	-			0.000	0.000	0.000		0.001	-	-	0.000	0.000	0.000		0.007	-	-			0.084	
8.800	0.000	0.000	0.000		0.966	-	-	0.000	0.000	0.000		1.01	-	-			0.000	0.000	0.000		0.001	-	-	0.000	0.000	0.000		0.029	-	-			0.088	
9.200	0.000	0.000	0.000		0.583	-	-	0.000	0.000	0.000		0.674	-	-			0.000	0.000	0.000		0.018	-	50	0.000	0.000	0.000		0.092	-	-			0.092	
9.600	0.000	0.000	0.000		0.267	-	5	0.000	0.000	0.000		0.403	-	-			0.000	0.000	0.000		0.102	-	-	0.000	0.000	0.000		0.220	-	-			0.096	
10.000	0.000	0.000	0.000		0.082	-	34	0.000	0.000	0.000		0.211	-	-			0.000	0.000	0.000		0.317	-	-	0.000	0.000	0.000		0.429	-	-			0.100	
11.000	0.000	0.000	0.000		0.001	-	2	0.000	0.000	0.000		0.024	-	-			0.000	0.000	0.000		1.24	-	-	0.000	0.000	0.000		1.25	-	-			0.110	
12.000	0.000	0.000	0.000		0.001	-	-	0.000	0.000	0.000		0.001	-	-			0.000	0.000	0.000		2.24	-	-	0.000	0.000	0.000		2.24	-	-			0.120	
13.000	0.000	0.000	0.000		0.001	-	-	0.000	0.000	0.000		0.001	-	-			0.000	0.000	0.000		3.24	-	-	0.000	0.000	0.000		3.24	-	-			0.130	
14.000	0.000	0.000	0.000		0.006	-	-	0.000	0.000	0.000		0.002	-	-			0.000	0.000	0.000		4.24	-	-	0.000	0.000	0.000		4.24	-	-			0.140	
15.000	0.000	0.000	0.000		0.001	-	-	0.000	0.000	0.000		0.012	-	-			0.000	0.000	0.000		5.24	-	-	0.000	0.000	0.000		5.24	-	-			0.150	
Σύνολο:						0	41							0	0	0	0					0	50					0	20	0	0			
Αριθμός Πράξεων:						0								0	0							0.00						0		0				

ΠΕΙΡΑΙΩΣ ΤΡΑΠΕΖΑ (ΚΟ)

(Μέγεθος Συμβολαίου: 100 Χρεόγραφα, Τρόπος Εξάσκησης: Αμερικάνικος, Φυσική Παράδοση)

Τιμή Εξάσκησης	Δικαιώματα Αγοράς														Δικαιώματα Πώλησης													
	Αύγουστος 2019				Σεπτέμβριος 2019				Λοιποί Μήνες		Αύγουστος 2019				Σεπτέμβριος 2019				Λοιποί Μήνες		Τιμή Εξάσκησης							
	Άνοιγμα	Ανιτ Τιμή	Κατωτ Τιμή	Τελ Τιμή	Τιμή κλεισ.	Όγκος	Άνοιγες θέσεις	Άνοιγμα	Ανιτ Τιμή	Κατωτ Τιμή	Τελ Τιμή	Τιμή κλεισ.	Όγκος	Άνοιγες θέσεις	Όγκος	Άνοιγες θέσεις	Άνοιγμα	Ανιτ Τιμή	Κατωτ Τιμή	Τελ Τιμή		Τιμή κλεισ.	Όγκος	Άνοιγες θέσεις	Όγκος	Άνοιγες θέσεις		
0.300						-	0.000	0.000	0.000			2.39	-	-			-	0.000	0.000	0.000				0.001	-	-		
0.350						-	0.000	0.000	0.000			2.34	-	-			-	0.000	0.000	0.000			0.001	-	-			0.004
0.400						-	0.000	0.000	0.000			2.29	-	-			-	0.000	0.000	0.000			0.001	-	-			0.004
0.450						-	0.000	0.000	0.000			2.24	-	-			-	0.000	0.000	0.000			0.001	-	-			0.005
0.500						-	0.000	0.000	0.000			2.19	-	-			-	0.000	0.000	0.000			0.001	-	-			0.005
0.550						-	0.000	0.000	0.000			2.14	-	-			-	0.000	0.000	0.000			0.001	-	-			0.006
0.600						-	0.000	0.000	0.000			2.09	-	-			-	0.000	0.000	0.000			0.001	-	-			0.006
0.650						-	0.000	0.000	0.000			2.04	-	-			-	0.000	0.000	0.000			0.001	-	-			0.007
0.700						-	0.000	0.000	0.000			1.99	-	-			-	0.000	0.000	0.000			0.001	-	-			0.007
0.750						-	0.000	0.000	0.000			1.94	-	-			-	0.000	0.000	0.000			0.001	-	-			0.008
0.800						-	0.000	0.000	0.000			1.89	-	-			-	0.000	0.000	0.000			0.002	-	-			0.008
0.850						-	0.000	0.000	0.000			1.84	-	-			-	0.000	0.000	0.000			0.003	-	-			0.009
0.900						-	0.000	0.000	0.000			1.79	-	-			-	0.000	0.000	0.000			0.001	-	-			0.009
0.950	0.000	0.000	0.000		1.74	-	0.000	0.000	0.000			1.74	-	-			0.000	0.000	0.000			0.001	-	-			0.010	
1.000	0.000	0.000	0.000		1.69	-	0.000	0.000	0.000			1.69	-	-			0.000	0.000	0.000			0.001	-	-			0.010	
1.100	0.000	0.000	0.000		1.59	-	0.000	0.000	0.000			1.59	-	-			0.000	0.000	0.000			0.001	-	-			0.011	
1.200	0.000	0.000	0.000		1.49	-	0.000	0.000	0.000			1.49	-	-			0.000	0.000	0.000			0.002	-	-			0.012	
1.300	0.000	0.000	0.000		1.39	-	0.000	0.000	0.000			1.39	-	-			0.000	0.000	0.000			0.001	-	-			0.013	
1.400	0.000	0.000	0.000		1.29	-	0.000	0.000	0.000			1.29	-	-			0.000	0.000	0.000			0.001	-	-			0.014	
1.500	0.000	0.000	0.000		1.19	-	0.000	0.000	0.000			1.19	-	-			0.000	0.000	0.000			0.001	-	-			0.015	
1.600	0.000	0.000	0.000		1.09	-	0.000	0.000	0.000			1.10	-	-			0.000	0.000	0.000			0.001	-	-			0.016	
1.700	0.000	0.000	0.000		0.991	-	0.000	0.000	0.000			0.997	-	-			0.000	0.000	0.000			0.001	-	-			0.017	
1.800	0.000	0.000	0.000		0.891	-	0.000	0.000	0.000			0.900	-	-			0.000	0.000	0.000			0.001	-	-			0.018	
1.900	0.000	0.000	0.000		0.791	-	0.000	0.000	0.000			0.806	-	-			0.000	0.000	0.000			0.001	-	-			0.019	
2.000	0.000	0.000	0.000		0.691	-	0.000	0.000	0.000			0.714	-	-			0.000	0.000	0.000			0.001	-	-			0.020	
2.200	0.000	0.000	0.000		0.494	-	0.000	0.000	0.000			0.545	-	-			0.000	0.000	0.000			0.003	-	-			0.022	
2.400	0.000	0.000	0.000		0.309	-	0.000	0.000	0.000			0.398	-	-			0.000	0.000	0.000			0.018	-	-			0.024	
2.600	0.000	0.000	0.000		0.162	-	0.000	0.000	0.000			0.281	-	-			0.000	0.000	0.000			0.070	-	-			0.026	
2.800	0.000	0.000	0.000		0.068	-	0.000	0.000	0.000			0.190	-	-			0.000	0.000	0.000			0.177	-	-			0.028	
3.000	0.000	0.000	0.000		0.023	-	64	0.000	0.000	0.000		0.123	-	114			0.000	0.000	0.000			0.332	-	-			0.030	
3.200	0.000	0.000	0.000		0.006	-	10	0.000	0.000	0.000		0.078	-	-			0.000	0.000	0.000			0.515	-	-			0.032	
3.400	0.000	0.000	0.000		0.001	-	40	0.000	0.000	0.000		0.048	-	-			0.000	0.000	0.000			0.711	-	-			0.034	
3.600	0.000	0.000	0.000		0.009	-	-	0.000	0.000	0.000		0.029	-	-			0.000	0.000	0.000			0.910	-	-			0.036	
3.800	0.000	0.000	0.000		0.003	-	-	0.000	0.000	0.000		0.017	-	-			0.000	0.000	0.000			1.11	-	-			0.038	
4.000	0.000	0.000	0.000		0.001	-	-	0.000	0.000	0.000		0.010	-	-			0.000	0.000	0.000			1.31	-	-			0.040	
4.400	0.000	0.000	0.000		0.001	-	-	0.000	0.000	0.000		0.003	-	-			0.000	0.000	0.000			1.71	-	-			0.044	

ΠΕΙΡΑΙΩΣ ΤΡΑΠΕΖΑ (ΚΟ)

(Μέγεθος Συμβολαίου: 100 Χρεόγραφα, Τρόπος Εξάσκησης: Αμερικάνικος, Φυσική Παράδοση)

Τιμή Εξάσκησης	Δικαιώματα Αγοράς														Δικαιώματα Πώλησης																				
	Αύγουστος 2019							Σεπτέμβριος 2019							Λοιποί Μήνες		Αύγουστος 2019							Σεπτέμβριος 2019							Λοιποί Μήνες		Τιμή Εξάσκησης		
	Άνοιγμα	Ανιψ. Τιμή	Κατωτ. Τιμή	Τελ. Τιμή	Τιμή κλεισ.	Όγκος	Ανοικτές θέσεις	Άνοιγμα	Ανιψ. Τιμή	Κατωτ. Τιμή	Τελ. Τιμή	Τιμή κλεισ.	Όγκος	Ανοικτές θέσεις	Όγκος	Ανοικτές θέσεις	Άνοιγμα	Ανιψ. Τιμή	Κατωτ. Τιμή	Τελ. Τιμή	Τιμή κλεισ.	Όγκος	Ανοικτές θέσεις	Άνοιγμα	Ανιψ. Τιμή	Κατωτ. Τιμή	Τελ. Τιμή	Τιμή κλεισ.	Όγκος	Ανοικτές θέσεις	Όγκος	Ανοικτές θέσεις			
Σύνολα:						0	114							0	114	0	0							0	0							0		50	0
Αριθμός Πράξεων:						0								0		0								0.00								0		0	

Προϊόν Δανεισμού	Υποκείμενος Τίτλος	Πολυμερείς Συναλλαγές[1]					Διμερείς Συναλλαγές[2]		Δανεισμός Τίτλων μέσω ΟΤC[3]
		Ανοιχτές θέσεις[5]	Προσφερόμενη ποσότητα	Μ.Σ.Τ[4]	Όγκος συναλλαγών	Μ.Σ.Τ[4]	Όγκος συναλλαγών	Μ.Σ.Τ[4]	Όγκος συναλλαγών
ALPHABOR	ALPHA BANK (ΚΟ)	69,980	---	---	---	---	---	---	45,079,142
TATTBOR	ATTICA BANK A.T.E. (ΚΟ)	---	---	---	---	---	---	---	370
CENERBOR	CENERGY HOLDINGS (ΚΑ)	---	---	---	---	---	---	---	---
EEEBOR	COCA-COLA HBC AG (ΚΟ)	---	---	---	---	---	---	---	70,546
FFGRPBOR	FOLLI-FOLLIE (ΚΟ)	---	---	---	---	---	---	---	1,331,265
FOYRKBOR	FOURLIS ΣΥΜΜΕΤΟΧΩΝ (ΚΟ)	---	---	---	---	1,000	0.01%	---	52,577
INTRKBOR	INTRACOM HOLDINGS (ΚΟ)	500	---	---	---	---	---	---	---
BELABOR	JUMBO (ΚΟ)	33,600	---	---	---	---	---	---	76,338
LAMDABOR	LAMDA DEVELOPMENT(ΚΟ)	---	---	---	---	---	---	---	5,000
MIGBOR	MARFIN INVESTMENT GROUP (ΚΟ)	39,000	---	---	---	---	---	---	744,474
QUALBOR	QUALITY & RELIABILITY (ΚΟ)	---	---	---	---	---	---	---	---
VIOBOR	VIOHALCO SA/NV (ΚΑ)	---	---	---	---	---	---	---	---
ADMIEBOR	ΑΔΜΗΕ ΣΥΜΜΕΤΟΧΩΝ Α.Ε. (ΚΟ)	---	---	---	---	---	---	---	71,015
AEGNBOR	ΑΕΡΟΠΟΡΙΑ ΑΙΓΑΙΟΥ (ΚΟ)	---	---	---	---	---	---	---	11,211
ALMYBOR	ΑΛΟΥΜΥΛ (ΚΟ)	---	---	---	---	---	---	---	---
GEKTERNABOR	ΓΕΚ ΤΕΡΝΑ (ΚΟ)	1,500	---	---	---	---	---	---	24,493
PPCBOR	ΔΕΗ (ΚΟ)	15,000	---	---	---	---	---	---	6,892,206
ETEBOR	ΕΘΝΙΚΗ ΤΡΑΠΕΖΑ (ΚΟ)	20,728	---	---	---	---	---	---	29,223,342
ELLAKTORBOR	ΕΛΛΑΚΤΩΡ (ΚΟ)	---	---	---	---	---	---	---	1,898
EXAEBOR	ΕΛΛΗΝ. ΧΡΗΜΑΤΙΣΤΗΡΙΑ Χ.Α. (ΚΟ)	9,600	---	---	---	---	---	---	123,778
ELPEBOR	ΕΛΛΗΝΙΚΑ ΠΕΤΡΕΛΑΙΑ (ΚΟ)	---	---	---	---	---	---	---	64,359
EYDARBOR	ΕΥΔΑΠ (ΚΟ)	---	---	---	124	3.43%	---	---	232,781
INLOTBOR	ΙΝΤΡΑΛΟΤ (ΚΟ)	---	---	---	---	---	---	---	444,512
MOHBOR	ΜΟΤΟΡ ΟΙΛ (ΚΟ)	1,500	---	---	---	---	---	---	43,134
MYTILBOR	ΜΥΤΙΛΗΝΑΙΟΣ (ΚΟ)	---	---	---	---	---	---	---	25,742
PPABOR	ΟΛΠ (ΚΟ)	500	---	---	---	---	---	---	2,901
OPARBOR	ΟΠΑΠ (ΚΟ)	166	---	---	---	7,000	0.01%	---	1,280,257
HTOBOR	ΟΤΕ (ΚΟ)	---	---	---	---	---	---	---	522,090
TREIRBOR	ΠΕΙΡΑΙΩΣ ΤΡΑΠΕΖΑ (ΚΟ)	300	---	---	---	100,000	6.50%	---	23,592,131
PLAISBOR	ΠΛΑΙΣΙΟ COMPUTERS (ΚΟ)	---	---	---	---	---	---	---	1,000
SARBOR	ΣΑΡΑΝΤΗΣ ΓΡ. (ΚΟ)	4,000	---	---	---	---	---	---	4,253

Σημειώσεις Προϊόντων Δανεισμού

[1] - Πολυμερείς Συμβάσεις Δανειοδοσίας των μεθόδων 8-1, 8-2 και 8-3-3 (σύμφ. Με Αποφ.17 ΔΣ του Χρηματιστηρίου).

[2] - Διμερείς Συμβάσεις Δανειοδοσίας των μεθόδων 8-3-1 και 8-3-2 (σύμφ. Με Αποφ. 20 ΔΣ του Χρηματιστηρίου).

[3] - Τα στοιχεία Συναλλαγές Δανεισμού Τίτλων μέσω ΟΤC δηλώνονται από τους χειριστές ΣΑΤ και αφορούν τις ποσότητες που έχουν καταγραφεί στο ΣΑΤ έως και τη προηγούμενη εργάσιμη ημέρα.

[4] - Μ.Σ.Τ.: - Μέση Σταθμισμένη Τιμή (ως προς τα τεμάχια)

[5] - Τα στοιχεία αφορούν σε ανοιχτές θέσεις πριν την έναρξη της συνεδρίασης

Προϊόν Δανεισμού	Υποκείμενος Τίτλος	Πολυμερείς Συναλλαγές[1]					Διμερείς Συναλλαγές[2]		Δανεισμός Τίτλων μέσω ΟΤC[3]
		Ανοιχτές θέσεις[5]	Προσφερόμενη ποσότητα	Μ.Σ.Τ[4]	Όγκος συναλλαγών	Μ.Σ.Τ[4]	Όγκος συναλλαγών	Μ.Σ.Τ[4]	Όγκος συναλλαγών
TENERGYBOR	ΤΕΡΝΑ ΕΝΕΡΓΕΙΑΚΗ (ΚΟ)	---	---	---	---	---	---	---	19,403
TITKBOR	ΤΙΤΑΝ (ΚΟ)	---	---	---	---	---	---	---	27,146
EUROBBOR	ΤΡΑΠΕΖΑ EUROBANK ERGASIAS (ΚΟ)	---	---	---	---	---	---	---	70,409,358

Σημειώσεις Προϊόντων Δανεισμού

[1] - Πολυμερείς Συμβάσεις Δανειοδοσίας των μεθόδων 8-1, 8-2 και 8-3-3 (σύμφ. Με Αποφ.17 ΔΣ του Χρηματιστηρίου).

[2] - Διμερείς Συμβάσεις Δανειοδοσίας των μεθόδων 8-3-1 και 8-3-2 (σύμφ. Με Αποφ. 20 ΔΣ του Χρηματιστηρίου).

[3] - Τα στοιχεία Συναλλαγές Δανεισμού Τίτλων μέσω ΟΤC δηλώνονται από τους χειριστές ΣΑΤ και αφορούν τις ποσότητες που έχουν καταγραφεί στο ΣΑΤ έως και τη προηγούμενη εργάσιμη ημέρα.

[4] - Μ.Σ.Τ.: - Μέση Σταθμισμένη Τιμή (ως προς τα τεμάχια)

[5] - Τα στοιχεία αφορούν σε ανοιχτές θέσεις πριν την έναρξη της συνεδρίασης

Κωδικό και ονομασίες Κλάδων Οικονομικής Δραστηριότητας του Χρηματιστηρίου Αθηνών

12003 - Διαπραγματεύσιμα Αμοιβαία Κεφάλαια	10101010 Υπηρεσίες Ηλεκτρονικών Υπολογιστών
10101015 Λογισμικό	10102030 Υλικό Υπολογιστών
15101010 Εξοπλισμός Τηλεπικοινωνιών	15102015 Υπηρεσίες Τηλεπικοινωνιών
20101010 Υγειονομικές Μονάδες	20101025 Υπηρεσίες Υγείας
20102010 Ιατρικός Εξοπλισμός	20103015 Φαρμακευτικά Προϊόντα
30101010 Τράπεζες	30202000 Διαφοροποιημένες Χρηματοοικονομικές Υπηρεσίες
30202010 Διαχείριση Κεφαλαίων & Θεματοφύλακες	30202015 Επενδυτικές Υπηρεσίες
30302010 Γενικές Ασφάλειες	30302015 Μεσίτες Ασφαλίσεων
35101010 Συμμετοχές & Ανάπτυξη Ακίνητης Περιουσίας	35101015 Υπηρεσίες Ακίνητης Περιουσίας
35102000 Διαφοροποιημένες Α.Ε.Ε.Α.Π.	35102030 Α.Ε.Ε.Α.Π. Επαγγελματικών Χώρων
40201040 Υπηρεσίες Ενοικίασης και Χρηματοδοτικής Μίσθωσης	40202010 Κατασκευή Κατοικιών
40202015 Έπιπλα	40202020 Οικιακές Συσκευές
40203040 Ηλεκτρονική Ψυχαγωγία	40203045 Παιχνίδια
40204020 Ρούχα και Αξεσουάρ	40301010 Ψυχαγωγία
40301030 Εκδόσεις	40301035 Ραδιοτηλεοπτικοί Φορείς
40401010 Διαφοροποιημένοι Έμποροι	40401020 Εμπόριο Ενδυμάτων
40401025 Εμπόριο Προϊόντων Οικιακής Βελτίωσης	40401030 Εξειδικευμένο Λιανικό Εμπόριο
40501010 Αεροπορικές Εταιρείες	40501015 Ταξίδια & Τουρισμός
40501020 Τυχερά Παιχνίδια	40501025 Ξενοδοχεία & Πανσιόν
45101015 Απόσταξη & Οινοπαραγωγή	45101020 Αναψυκτικά
45102010 Γεωργεία, Αλιεία, Εκτροφή και Φυτείες	45102020 Τρόφιμα
45103010 Καπνός	45201010 Λιανικό & Χονδρικό Εμπόριο Τροφίμων
45201020 Είδη Προσωπικής Φροντίδας	50101010 Κατασκευές
50101030 Τσιμέντα	50101035 Άλλα Οικοδομικά Υλικά
50202010 Ηλεκτρικά Εξαρτήματα	50203000 Διαφοροποιημένες Βιομηχανίες
50203015 Πλαστικά	50203030 Υλικά Συσκευασίας
50204000 Μηχανήματα Βιομηχανικού Εξοπλισμού	50204020 Μηχανήματα Κατασκευών
50205010 Προμηθευτές Βιομηχανίας	50205020 Υποστηρικτικές Υπηρεσίες προς Επιχειρήσεις
50205030 Υπηρεσίες Μαζικής Εκτύπωσης	50206015 Εμπορικά Οχήματα & Ανταλλακτικά
50206030 Θαλάσσιες Μεταφορές	50206060 Υπηρεσίες Μεταφορών
55101000 Διαφοροποιημένα Υλικά	55101020 Κλωστοϋφαντουργικά Προϊόντα
55102000 Ορυχεία	55102010 Σίδηρος & Χάλυβας
55102015 Μεταλλουργία	55102035 Αλουμίνιο
60101000 Καθετοποιημένες Εταιρ. Πετρελαίου & Φυσικού Αερίου	60101020 Διυλιστήρια & Εμπορία Πετρελαιοειδών
65101010 Εναλλακτική Ηλεκτρική Ενέργεια	65101015 Συμβατική Ηλεκτρική Ενέργεια
65102030 Ύδρευση	



ATHEX
Athens Stock Exchange

Λεωφ. Αθηνών 110 104 42 Αθήνα
110, Athinon Ave. GR 104 42 Athens
tel. (+30)210-33.66.800, fax (+30)210-33.66.101
www.athexgroup.gr