

19

**Ημερήσιο Δελτίο
Συναλλακτικής Δραστηριότητας**

Daily Official List
of Trading Activity

Παρασκευή, 30 Αυγούστου, 2019

Έτος: 140 Αύξων Αριθμός Συνεδρίασης: 164



ATHEXGROUP
Athens Exchange Group

Αποποίηση Ευθύνης:

Η εταιρεία Ελληνικά Χρηματιστήρια-Χρηματιστήριο Αθηνών Ανώνυμη Εταιρεία Συμμετοχών καταβάλλει κάθε δυνατή προσπάθεια ώστε να διασφαλίσει ότι οι πληροφορίες και τα λοιπά στοιχεία που εμφανίζονται στο Ημερήσιο Δελτίο Τιμών (Η.Δ.Τ.) είναι ορθά και πλήρη αλλά δεν έχει καμία ευθύνη για ενδεχόμενο λάθος ή παράλειψη στοιχείων και / ή ευθύνη σχετικά με την ακρίβεια, αξιοπιστία, επικαιροποίηση και πληρότητα των παραπάνω πληροφοριών και στοιχείων ή ευθύνη προερχόμενη άμεσα ή έμμεσα από την χρήση των παραπάνω πληροφοριών.

Η Εταιρία δεν έχει καμία ευθύνη για την ακρίβεια των στοιχείων που περιλαμβάνονται στις ανακοινώσεις των εισηγμένων εταιρειών. Πιθανές προσβολές δικαιωμάτων τρίτων από το περιεχόμενο των ανακοινώσεων συνιστούν αποκλειστική ευθύνη του αποστολέα των ανακοινώσεων.

Όλα τα αναγραφόμενα στο Η.Δ.Τ. στοιχεία παρέχονται μόνο για τους σκοπούς της πληροφόρησης και δεν συνιστούν παροχή επενδυτικών συμβουλών ή πρόσκληση για επένδυση σε κινητές αξίες που διαπραγματεύονται στο Χρηματιστήριο Αθηνών.

Αναγνωρίζεται και συμφωνείται ότι όλα τα δικαιώματα επί των πληροφοριών που εμφανίζονται στο Η.Δ.Τ. θα αποτελούν κυριότητα της εταιρίας και οποιοδήποτε άλλο δικαίωμα συμπεριλαμβανομένου του δικαιώματος πνευματικής ιδιοκτησίας, σήματος κλπ. ανήκουν στο Χρηματιστήριο Αθηνών.

Τα ανωτέρω στοιχεία αποτελούν ιδιοκτησία της Εταιρίας και προστατεύονται σύμφωνα με τις διατάξεις περί πνευματικής ιδιοκτησίας. Απαγορεύεται α) η με οποιοδήποτε τρόπο ή μέσο αναπαραγωγή, αναδημοσίευση, τροποποίηση, αντιγραφή, πώληση, μετάδοση ή διανομή του συνόλου ή μέρους τους, χωρίς αναφορά στην πηγή και β) η εμπορική εκμετάλλευση των στοιχείων από τρίτους.

Η Εταιρία δεν φέρει καμία ευθύνη προερχόμενη άμεσα ή έμμεσα από χρήση ή τυχόν αλλοίωση των ανωτέρω στοιχείων όταν αυτά χρησιμοποιούνται από

Ελληνικά Χρηματιστήρια - Χρηματιστήριο Αθηνών Α.Ε. Συμμετοχών

Λεωφόρος Αθηνών 110, 10442 Αθήνα, Τηλ: (210) 33.66.800, Fax: (210) 32.13.938

www.athexgroup.gr

Χρηματιστηριακό Κέντρο Θεσσαλονίκης

Κατούνη 16-18, Θεσ/νίκη 546 25, Τηλ: (2310) 567.667, Fax: (2310) 530.455

Συνεργητικό Κεφάλαιο Εξασφάλισης Επενδυτικών Υπηρεσιών

Φειδίου 14-16, Αθήνα 106 78, Τηλ: (210) 33.04.682, Fax: (210) 33.04.155

Επιτροπή Κεφαλαιαγοράς

Κολοκοτρώνη 1 & Σταδίου 1, Αθήνα 105 62, Τηλ: (210) 33.77.100, Fax: (210) 33.77.173

Πίνακας Περιεχομένων

Ενότητα 1: Στατιστικά Στοιχεία Χρεογράφων, Παραγώγων και Δανεισμού

- Οι Αγορές Χρεογράφων Παραγώγων Δανεισμού
- Χρηματιστηριακοί Δείκτες
- Αναλυτικά Στοιχεία Συναλλαγών Αγοράς Χρεογράφων
- Στοιχεία Συναλλαγών Κλάδων Χρηματιστηρίου Αθηνών & Χρηματοοικονομικών Προϊόντων (Δ.Α.Κ.)
- Οι 10 Μετοχές με τη μεγαλύτερη Άνοδο & Πτώση
- Αναλυτικά Στοιχεία Συναλλαγών Αγοράς Παραγώγων

Ενότητα 2: Αναλυτικά Στοιχεία Συναλλαγών Χρεογράφων

- Αναλυτικά Στοιχεία Συναλλαγών Χρεογράφων
- Σημειώσεις Χρεογράφων

Ενότητα 3: Στοιχεία Συναλλαγών Χρεογράφων

- Στοιχεία Συναλλαγών Πακέτων
- Στοιχεία Συναλλαγών Δικαιωμάτων

- Στοιχεία Δανεισμού Τίτλων
- Στοιχεία Συναλλαγών Εκποιήσεων
- Στοιχεία Συναλλαγών Εκποιήσεων Ενσώματων Ονομαστικών Μετοχών
- Στοιχεία Ενεργητικού Διαπραγματεύσιμων Αμοιβαίων Κεφαλαίων (Δ.Α.Κ.)
- Χαρακτηριστικά Διαπραγματεύσιμων Αμοιβαίων Κεφαλαίων (Δ.Α.Κ.)

Ενότητα 4: Ανακοινώσεις

Ενότητα 5: Ομόλογα Διαπραγματεύσιμα στην Αγορά Αξιών Σταθερού Εισοδήματος

- Ομολογιακά Δάνεια Επιχειρήσεων – Οργανωμένη Αγορά (Μετατρέψιμα)
- Ομολογιακά Δάνεια Επιχειρήσεων – Οργανωμένη Αγορά (Μη Μετατρέψιμα)
- Ομόλογα Ελληνικού Δημοσίου
- Έντοκα Γραμμάτια & Zero Coupon Ομόλογα Ελληνικού Δημοσίου
- Ομόλογα Ελληνικού Δημοσίου Διαπραγματεύσιμα με τη Μέθοδο Εκφώνησης - Αντιφώνησης
- Ομόλογα Κρατικών Τραπεζών

Ενότητα 6: Πρόσθετα Στοιχεία Ενημέρωσης

- Πίνακας Μελών Χρηματιστηρίου Αθηνών και Μελών ΕΤ.ΕΚ.
- Πίνακας Μετοχών Υπό Ειδική Διαπραγμάτευση
- Γνωστοποιήσεις Συναλλαγών - Κατάλογος Υπόχρεων Προσώπων

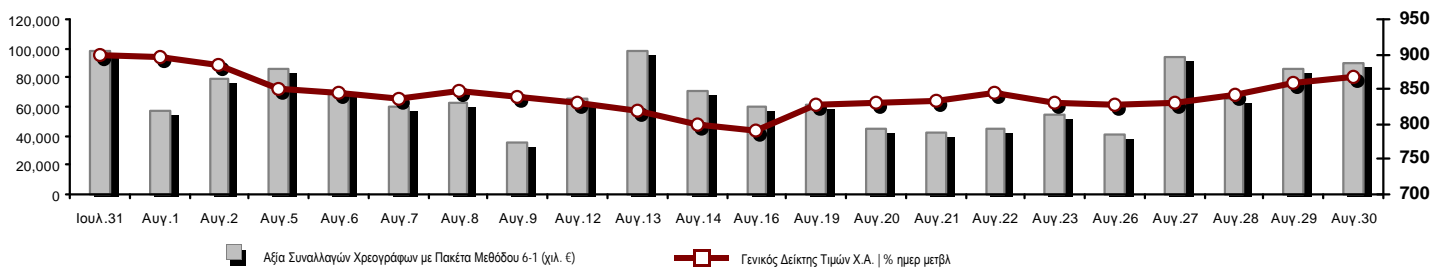
Ενότητα 7: Αναλυτικά Στοιχεία Συναλλαγών Αγοράς Παραγώγων

- Συμβόλαια Μελλοντικής Εκπλήρωσης σε Δείκτες
- Συμβόλαια Μελλοντικής Εκπλήρωσης σε Μετοχές
- Δικαιώματα Προαίρεσης σε Δείκτες
- Δικαιώματα Προαίρεσης σε Μετοχές
- Στοιχεία Συναλλαγών Προϊόντων Δανεισμού

Παράρτημα Α: Κωδικοί και ονομασίες Κλάδων Οικονομικής Δραστηριότητας του Χρηματιστηρίου Αθηνών

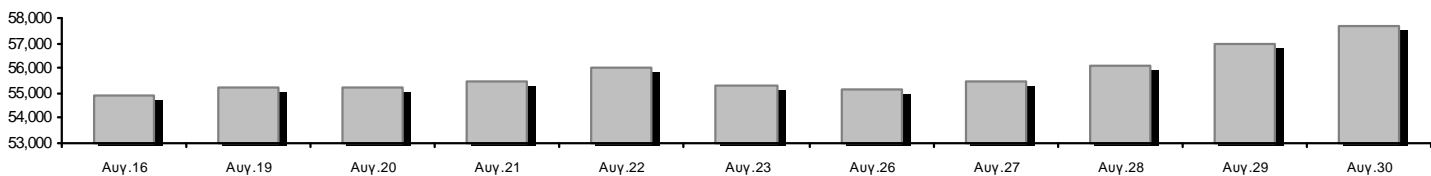
Οι Αγορές Χρεογράφων Παραγώγων Δανεισμού

Γενικός Δείκτης Τιμών και Αξία Συναλλαγών Μετοχών και Παραγώγων

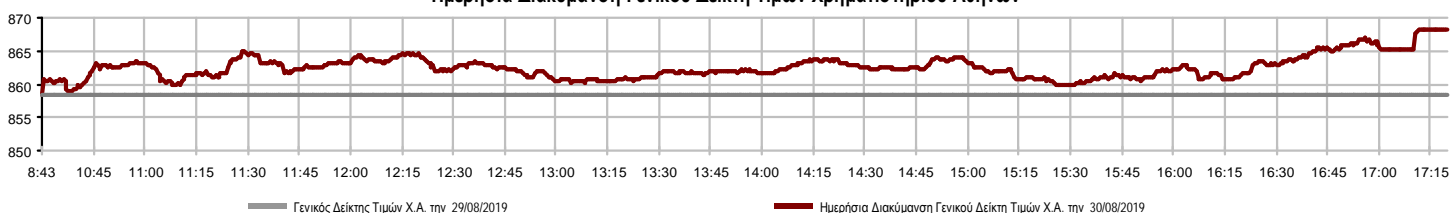


Κεφαλαιοποίηση Χ.Α. (εκατ €) **:	57,657.80		Συνολικές Ανοικτές Θέσεις σε Παράγωγα	418,097
Ημερήσια μεταβολή: εκατ. € %	659.23	1.16%	Ανοικτές θέσεις σε ΣΜΕ επί Δεικτών % ημερ μετβλ	15,981 3.48%
Μέση ετήσια Κεφ/ποίηση: εκατ. € % Μετβλ. Μέση προηγ. έτος	53,014.91	1.70%	Ανοικτές θέσεις σε ΣΜΕ επί μετοχών % ημερ μετβλ	396,916 0.24%
Γενικός Δείκτης Τιμών Χ.Α. % ημερ μετβλ	868.10	1.12%	Ανοικτές θέσεις σε Δικαιώματα επί Δεικτών % ημερ μετβλ	2,646 1.69%
Κεφαλαιοποίηση Γενικού Δείκτη (εκατ. €)	52,731.39		Ανοικτές θέσεις σε Δικαιώματα επί μετοχών % ημερ μετβλ	2,554 0.00%
Ημερήσια μεταβολή (εκατ. €)	579.46			
Αξία Συναλλαγών Χρεογράφων με Πακέτα Μεθόδου 6-1 (χιλ. €)	90,392.39		Πλήθος Συμβολαίων Παραγώγων:	40,974
Ημερήσια μεταβολή: %	4,782.86	5.59%	Ημερήσια μεταβολή: τμχ %	6,693 19.52%
Μέση Αξία Συν/γών ΥτD: χιλ. € % Μετβλ Μέση προηγ. έτος	66,813.11	21.65%	Μέσος Όγκος Συμβ. ΥτD: % Μετβλ Μέσο προηγ. Έτος	43,317 -22.66%
Αξία Συναλλαγών Πακέτων Μεθόδου 6-1 (χιλ. €)	3,248.27		Πλήθος Πράξεων Παραγώγων:	3,249
Αξία Συναλλαγών Πακέτων Μεθόδου 6-2 & 6-3 (χιλ. €)	0.88		Ημερήσια μεταβολή: πλήθος %	-219 -6.31%
Αξία Συναλλαγών Ομολόγων (χιλ.€)	802.58		Μέσο Πλήθος Πράξεων ΥτD: % Μετβλ Μέσο προηγ. Έτος	3,039 12.09%
Όγκος Συναλλαγών Χρεογράφων με Πακέτα Μεθόδου 6-1 (χιλ. Τμχ)	40,151.06		Συνολικές Ανοικτές Θέσεις σε Δανεισμό	131,488
Ημερήσια μεταβολή: χιλ. τμχ %	4,945.07	14.05%	Ημερήσια μεταβολή: τμχ %	-1,000 -0.75%
Μέσος Όγκος Συν/γών ΥτD: % Μετβλ Μέσο προηγ. Έτος	34,835.82	-6.23%	Πλήθος Συναλλαγών Δανεισμού (Πολυμερής/Διμερής)	27,031
Όγκος Συναλλαγών Πακέτων Μεθόδου 6-1 (χιλ. Τεμάχια)	301.26		Ημερήσια μεταβολή: τμχ %	10,031
Όγκος Συναλλαγών Πακέτων Μεθόδου 6-2 & 6-3 (χιλ. Τεμάχια)	0.30		Πλήθος Πολυμερών Συναλλαγών	11,231
Όγκος Συναλλαγών Ομολόγων	767,000		Πλήθος Διμερών Συναλλαγών	15,800
Πλήθος Πράξεων Χρεογράφων με Πακέτα Μεθόδου 6-1	31,599		Πλήθος Πράξεων Δανεισμού:	8
Ημερήσια μεταβολή: πλήθος %	-1,242	-3.78%	Ημερήσια μεταβολή: %	7
Μέσο Πλήθος Πράξεων ΥτD: % Μετβλ Μέσο προηγ. Έτος	27,511	35.33%	Πλήθος Πράξεων Πολυμερών Συναλλαγών	6
Πλήθος πακέτων Μεθόδου 6-1	6		Πλήθος Πράξεων Διμερών Συναλλαγών	2
Πλήθος πακέτων Μεθόδου 6-2 & 6-3	2			
Πλήθος συναλλαγών Ομολόγων	39			

Κεφαλαιοποίηση Χ.Α. (εκατ €) **



Ημερήσια Διακύμανση Γενικού Δείκτη Τιμών Χρηματιστηρίου Αθηνών



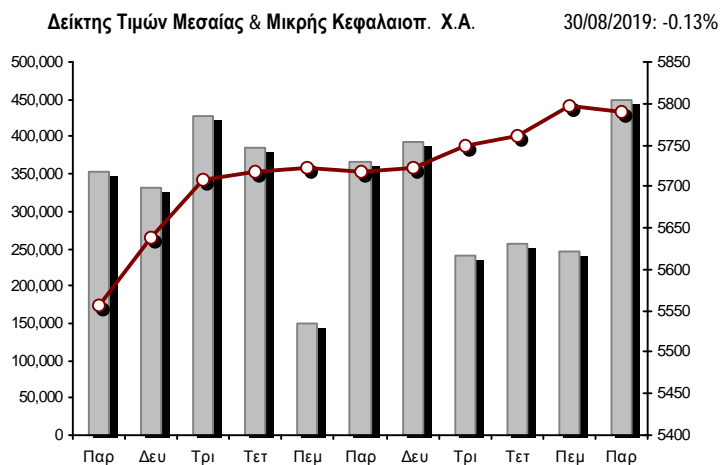
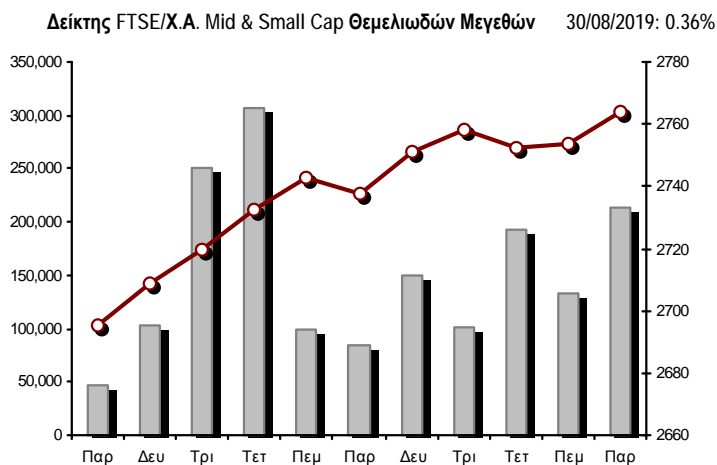
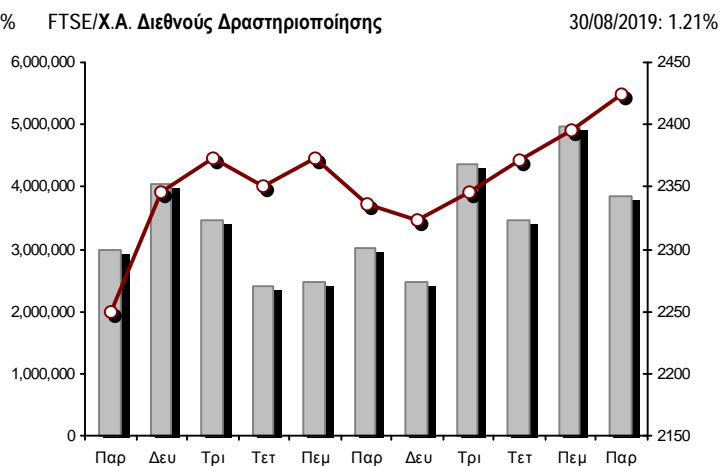
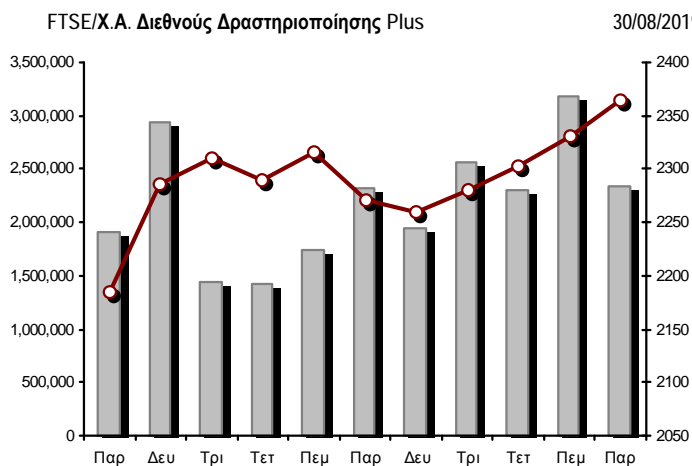
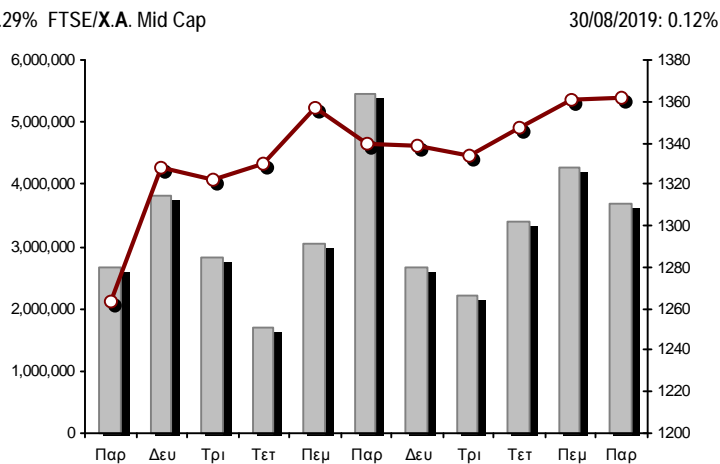
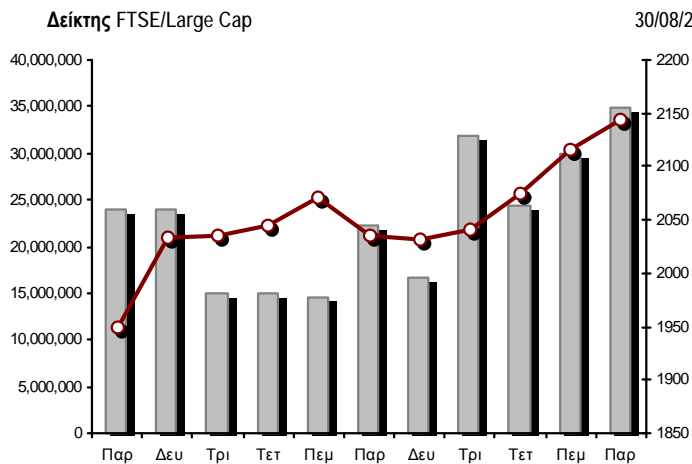
Χρηματιστηριακοί Δείκτες

Όνομασία Δείκτη	30/08/2019	29/08/2019	Δ μον.	Δ %	Κατώτερη	Ανώτερη	Κατ.έτους	Ανωτ.έτους	Ετησ. μεταβ.
Γενικός Δείκτης Τιμών Χ.Α.	868.10 #	858.46	9.64	1.12%	858.46	868.12	600.12	901.57	41.55% #
FTSE/X.A. Large Cap	2,143.25 #	2,115.90	27.35	1.29%	2,115.90	2,143.25	1,580.73	2,270.46	33.25% #
FTSE/X.A. Mid Cap	1,362.18 #	1,360.50	1.68	0.12%	1,359.43	1,375.16	945.49	1,467.88	39.70% #
FTSE/X.A.-Χ.Α.Κ. Τραπεζικός Δείκτης	591.86 #	579.65	12.21	2.11%	577.81	591.93	275.15	641.15	77.87% #
FTSE/X.A. Διεθνούς Δραστηριοποίησης Plus	2,363.71 #	2,331.17	32.54	1.40%	2,331.17	2,363.71	1,947.04	2,479.89	18.51% #
FTSE/X.A. Διεθνούς Δραστηριοποίησης	2,425.12 #	2,396.01	29.11	1.21%	2,394.32	2,425.12	1,866.67	2,517.12	27.81% #
FTSE/X.A. Mid & Small Cap Θεμελιωδών Μεγεθών	2,763.83 #	2,753.89	9.94	0.36%	2,750.65	2,766.60	2,173.67	2,824.96	24.77% #
Δείκτης Τιμών Μεσαίας & Μικρής Κεφαλαιοπ. Χ.Α.	5,789.45 €	5,796.71	-7.26	-0.13%	5,772.00	5,858.67	3,914.71	5,975.95	46.12% #
FTSE/X.A. Δείκτης Αγοράς	533.02 #	526.40	6.62	1.26%	526.40	533.02	392.32	563.60	33.53% #
Δείκτης FTSE Med	4,548.87 #	4,476.53	72.34	1.62%			3,966.78	4,754.28	14.73% #
Δείκτης Συνολικής Απόδοσης Γενικού Δείκτη Χ.Α.	1,413.89 #	1,398.19	15.70	1.12%	1,398.19	1,413.93	952.47	1,466.98	45.26% #
FTSE/X.A. Large Cap Συνολικής Απόδοσης	3,164.44 #	3,124.06	40.38	1.29%			2,321.35	3,347.07	35.23% #
FTSE/X.A. Large Cap Net Συνολικής Απόδοσης	971.32 #	958.93	12.39	1.29%	958.93	971.32	692.89	1,027.12	37.77% #
FTSE/X.A. Mid Cap Συνολικής Απόδοσης	1,659.38 #	1,657.34	2.04	0.12%			1,180.35	1,784.30	37.88% #
FTSE/X.A.-Χ.Α.Κ. Τραπεζικός Δείκτης Συνολ. Απόδ.	517.34 #	506.66	10.68	2.11%			265.40	554.19	65.04% #
Ελληνικός Δείκτης Mid & Small Cap	1,227.09 #	1,218.31	8.78	0.72%	1,217.55	1,227.09	884.70	1,269.98	35.34% #
FTSE/X.A. Τράπεζες	781.99 #	765.85	16.14	2.11%	763.42	782.09	363.54	847.12	77.87% #
FTSE/X.A. Χρηματοοικονομικές Υπηρεσίες	1,103.50 €	1,112.48	-8.98	-0.81%	1,097.94	1,117.81	744.92	1,191.69	41.43% #
FTSE/X.A. Βιομηχανικά Προϊόντα & Υπηρεσίες	2,693.98 #	2,681.18	12.80	0.48%	2,681.18	2,726.82	1,884.26	2,967.88	41.08% #
FTSE/X.A. Εμπόριο	75.13 #	74.15	0.98	1.32%	73.66	76.12	58.44	80.54	25.40% #
FTSE/X.A. Ακίνητης Περιουσίας	5,734.37 #	5,724.37	10.00	0.17%	5,704.74	5,782.05	2,928.70	6,158.58	89.88% #
FTSE/X.A. Προσωπικά & Οικιακά Προϊόντα	9,284.28 #	9,065.84	218.44	2.41%	8,998.17	9,284.28	6,649.54	9,943.56	34.98% #
FTSE/X.A. Τρόφιμα & Ποτά	11,355.24 #	11,210.90	144.34	1.29%	11,199.66	11,421.84	10,000.70	13,120.06	12.31% #
FTSE/X.A. Πρώτες Ύλες	6,818.84 €	6,930.99	-112.15	-1.62%	6,765.60	7,078.71	3,146.82	11,171.70	107.84% #
FTSE/X.A. Κατασκευές & Υλικά	2,991.51 #	2,959.10	32.41	1.10%	2,941.48	2,998.92	2,437.75	3,183.37	15.85% #
FTSE/X.A. Πετρέλαιο & Αέριο	5,423.62 #	5,323.56	100.06	1.88%	5,309.05	5,423.62	4,612.01	5,758.60	11.59% #
FTSE/X.A. Χημικά	9,762.72 €	9,818.34	-55.62	-0.57%	9,686.77	9,911.00	7,722.79	11,217.47	19.41% #
FTSE/X.A. Ταξίδια & Αναψυχή	1,638.67 #	1,633.70	4.97	0.30%	1,629.69	1,644.32	1,309.57	1,754.14	23.85% #
FTSE/X.A. Τεχνολογία	1,017.60 €	1,019.27	-1.67	-0.16%	1,010.39	1,028.65	692.80	1,087.14	43.48% #
FTSE/X.A. Τηλεπικοινωνίες	3,341.62 #	3,336.11	5.51	0.17%	3,325.10	3,352.63	2,614.94	3,605.87	27.52% #
FTSE/X.A. Υπηρεσίες Κοινής Ωφέλειας	2,819.76 #	2,808.25	11.51	0.41%	2,802.23	2,836.77	1,729.19	2,870.02	60.31% #
FTSE/X.A. Υγεία	491.08 ~	491.08	0.00	0.00%	491.08	491.08	460.82	508.96	-2.99% €
Δείκτης Όλων των Μετοχών Χ.Α.	208.95 #	206.64	2.32	1.12%	208.95	208.95	157.01	215.26	32.23% #
Ελληνικός Δείκτης Εταιρικών Ομολόγων	120.76 #	120.71	0.05	0.04%			116.31	120.76	3.80% #
Ελληνικός Δείκτης Τιμών Εταιρικών Ομολόγων	97.19 #	97.16	0.03	0.03%			95.04	97.19	1.46% #

Σημείωση 1: Το κλείσιμο των Δεικτών FTSE/Med 100, Ελληνικός Δείκτης Εταιρικών Ομολόγων και, Ελληνικός Δείκτης Τιμών Εταιρικών Ομολόγων αφορούν την συνεδρίαση της 28/08/2019.

Σημείωση 2: Ο Ελληνικός Δείκτης Mid & Small Cap είναι Customized δείκτης υπολογιζόμενος από το Χρηματιστήριο Αθηνών.

Χρηματιστηριακοί Δείκτες



■ Όγκος συναλλαγών δεικτών

— Τιμές κλεισίματος δεικτών

Αναλυτικά Στοιχεία Συναλλαγών Αγοράς Χρεογράφων

	Όλα τα Χρεόγραφα	Κύρια Αγορά	Επιτήρηση	Διαπραγματεύσιμα Αμοιβαία Κεφάλαια
Σύνολα	127	112	14	1
Ανοδικές / Καθοδικές / Σταθερές:	68 / 36 / 23	61 / 35 / 16	6 / 1 / 7	1 / 0 / 0
Κεφαλαιοποίηση Χ.Α. (εκατ €) **	57,657.80	57,350.30	307.50	
Μέση Ημερήσια Αξία Συνγών (χιλ. €)	66,813.11	66,805.13	42.92	39.68
Αξία Συναλλαγών	90,393.26	90,294.21	51.73	47.32
Κύριος Πίνακας:	87,144.12	87,045.06	51.73	47.32
Προσυμφωνημένων Συναλλαγών 6_1_2_3:	3,249.15	3,249.15	0.00	0.00
Πίνακας Εκποιήσεων:	0.00	0.00	0.00	0.00
Πίνακας Ειδικών Όρων:	0.00	0.00	0.00	0.00
Μέσος Ημερήσιος Όγκος Συναλλαγών	34,835,816	34,524,428	344,062	1,818
Όγκος Συναλλαγών	40,151,355	39,829,072	320,124	2,159
Κύριος Πίνακας:	39,849,794	39,527,511	320,124	2,159
Προσυμφωνημένων Συναλλαγών 6_1_2_3:	301,561	301,561	0	0
Πίνακας Εκποιήσεων:	0	0	0	0
Πίνακας Ειδικών Όρων:	0	0	0	0
Μέσο Ημερήσιο Πλήθος Πράξεων	27,511	27,366	144	3
Αριθμός Πράξεων	31,601	31,497	99	5
Κύριος Πίνακας:	31,593	31,489	99	5
Προσυμφωνημένων Συναλλαγών 6_1_2_3:	8	8	0	0
Πίνακας Εκποιήσεων:	0	0	0	0
Πίνακας Ειδικών Όρων:	0	0	0	0

Στοιχεία Συναλλαγών Κλάδων Χρηματιστηρίου Αθηνών & Χρηματοοικονομικών Προϊόντων (Δ.Α.Κ.)

Κωδικός	Κλάδοι	Ανοδικές / Καθοδικές / Σταθερές	Αριθμός Πράξεων	Όγκος Συναλλαγών	Αξία Συναλλαγών	% στη Συνολική Αξία
12000	- Χρηματοοικονομικά Προϊόντα	1 / 0 / 0	5	2,159	47,320.15	0.05%
3510	- Ακίνητη Περιουσία	6 / 1 / 2	540	145,127	687,879.35	0.76%
3030	- Ασφάλειες	0 / 0 / 1	74	22,497	97,797.44	0.11%
5020	- Βιομηχανικά Προϊόντα & Υπηρεσίες	10 / 8 / 5	1,810	907,552	4,430,202.92	4.90%
4040	- Εμπόριο	6 / 1 / 1	482	131,157	440,559.69	0.49%
6010	- Ενέργεια	2 / 1 / 1	1,969	341,542	6,221,879.75	6.88%
4020	- Καταναλωτικά Προϊόντα & Υπηρεσίες	2 / 2 / 3	1,254	409,148	3,119,802.07	3.45%
5010	- Κατασκευές & Υλικά Κατασκευών	6 / 4 / 2	1,996	904,215	2,120,869.23	2.35%
4030	- Μέσα Ενημέρωσης	0 / 1 / 1	21	43,511	12,621.59	0.01%
4520	- Προσωπική Φροντίδα, Φάρμακα & Παντοπωλεία	2 / 1 / 0	301	95,384	276,942.89	0.31%
5510	- Πρώτες Ύλες	6 / 4 / 1	211	112,610	162,774.45	0.18%
4050	- Ταξίδια και Αναψυχή	5 / 1 / 0	1,396	1,045,593	5,861,979.97	6.48%
1010	- Τεχνολογία	6 / 2 / 0	553	164,775	232,846.32	0.26%
1510	- Τηλεπικοινωνίες	2 / 1 / 1	2,893	1,199,201	13,628,218.36	15.08%
3010	- Τράπεζες	6 / 0 / 0	14,953	31,134,412	46,160,537.13	51.07%
4510	- Τρόφιμα, Ποτά & Καπνοβιομηχανίες	5 / 4 / 2	363	103,163	1,047,831.45	1.16%
2010	- Υγεία	0 / 1 / 2	27	5,908	5,350.49	0.01%
6510	- Υπηρεσίες Κοινής Ωφέλειας	3 / 2 / 0	2,035	1,458,571	5,244,966.20	5.80%
3020	- Χρηματοοικονομικές Υπηρεσίες	0 / 2 / 1	718	1,924,830	592,884.41	0.66%

Οι 10 Μετοχές με τη μεγαλύτερη Άνοδο & Πτώση

Κύρια Αγορά

Μετοχές με τη μεγαλύτερη Θετική μεταβολή τιμής	Τιμή κλεισ.	Μεταβ.	Μετοχές με τη μεγαλύτερη Αρνητική μεταβολή τιμής	Τιμή κλεισ.	Μεταβ.
BYTE COMPUTER (ΚΟ)	1.22	5.17% #	ΑΛΟΥΜΥΛ (ΚΟ)	1.18	-2.48% α
REDS (ΚΟ)	1.16	4.50% #	MARFIN INVESTMENT GROUP (ΚΟ)	0.1408	-2.22% α
ΚΥΡΙΑΚΟΥΛΗΣ (ΚΟ)	2.34	4.46% #	ΜΟΤΟΔΥΝΑΜΙΚΗ (ΚΟ)	1.24	-1.59% α
ΚΛΟΥΚΙΝΑΣ - ΛΑΠΠΑΣ (ΚΟ)	0.926	4.04% #	INTRAKAT (ΚΟ)	1.865	-1.58% α
ΤΡΑΠΕΖΑ EUROBANK ERGASIAS (ΚΟ)	0.805	3.47% #	INFORM ΛΥΚΟΣ Π. (ΚΟ)	1.69	-1.46% α
FOURLIS ΣΥΜΜΕΤΟΧΩΝ (ΚΟ)	5.41	3.44% #	ΔΕΗ (ΚΟ)	2.77	-1.07% α
UNIBIOS (ΚΟ)	0.4	3.09% #	ΕΛΓΕΚΑ (ΚΟ)	0.372	-1.06% α
ΠΕΙΡΑΙΩΣ ΤΡΑΠΕΖΑ (ΚΟ)	3.08	3.01% #	ΑΔΜΗΕ ΣΥΜΜΕΤΟΧΩΝ Α.Ε. (ΚΟ)	2.15	-0.92% α
ΜΟΤΟΡ ΟΪΛ (ΚΟ)	22.24	2.96% #	ΠΛΑΣΤΙΚΑ ΘΡΑΚΗΣ (ΚΟ)	2.2	-0.90% α
ΚΑΡΕΛΙΑ (ΚΑ)	280	2.94% #	QUEST ΣΥΜΜΕΤΟΧΩΝ (ΚΟ)	6.74	-0.88% α

Μετοχές με τη μεγαλύτερη Αξία Συναλλαγών	Αξία (χιλ. €)	Μεταβ.	Μετοχές με το μεγαλύτερο Όγκο Συναλλαγών	Όγκος	Μεταβ.
ΕΘΝΙΚΗ ΤΡΑΠΕΖΑ (ΚΟ)	15,111.91	2.05% #	ΤΡΑΠΕΖΑ EUROBANK ERGASIAS (ΚΟ)	15,219,796	3.47% #
ΟΤΕ (ΚΟ)	13,539.42	0.16% #	ALPHA BANK (ΚΟ)	6,725,132	0.62% #
ΤΡΑΠΕΖΑ EUROBANK ERGASIAS (ΚΟ)	12,088.65	3.47% #	ΕΘΝΙΚΗ ΤΡΑΠΕΖΑ (ΚΟ)	5,774,924	2.05% #
ALPHA BANK (ΚΟ)	10,945.38	0.62% #	ΠΕΙΡΑΙΩΣ ΤΡΑΠΕΖΑ (ΚΟ)	2,511,455	3.01% #
ΠΕΙΡΑΙΩΣ ΤΡΑΠΕΖΑ (ΚΟ)	7,600.63	3.01% #	MARFIN INVESTMENT GROUP (ΚΟ)	1,854,618	-2.22% α
ΟΠΑΠ (ΚΟ)	5,485.73	0.31% #	ΟΤΕ (ΚΟ)	1,116,792	0.16% #
ΜΟΤΟΡ ΟΪΛ (ΚΟ)	5,290.35	2.96% #	ΑΤΤΙΚΑ BANK Α.Τ.Ε. (ΚΟ)	901,423	2.00% #
ΜΥΤΙΛΗΝΑΙΟΣ (ΚΟ)	3,264.86	0.50% #	ΔΕΗ (ΚΟ)	892,292	-1.07% α
JUMBO (ΚΟ)	2,961.37	2.58% #	ΟΠΑΠ (ΚΟ)	572,397	0.31% #
ΔΕΗ (ΚΟ)	2,481.82	-1.07% α	INTRALOT (ΚΟ)	413,176	0.43% #

Σημείωση: Απεικονίζονται οι Μετοχές που δεν ανήκουν στις Κατηγορίες Χαμηλής Διασποράς και Επιτήρησης και πραγματοποιήσαν κατά τη διάρκεια της συνεδρίασης Αξία Συναλλαγών μεγαλύτερη από 10,000 Ευρώ.

Αναλυτικά Στοιχεία Συναλλαγών Αγοράς Παραγώγων

	Αριθμός Πράξεων	Όγκος	Ανοικτές θέσεις
Σ.Μ.Ε. σε Δείκτες	554	2,335	15,981
FTSE/X.A. Large Cap	554	2,335	15,981
Σ.Μ.Ε. σε Μετοχές	2,657	38,395	396,916
ΑΔΜΗΕ ΣΥΜΜΕΤΟΧΩΝ Α.Ε. (ΚΟ)	12	68	7,212
ALPHA BANK (ΚΟ)	369	8,028	67,299
ΑΤΤΙΚΑ BANK Α.Τ.Ε. (ΚΟ)	10	79	7,768
COCA-COLA HBC AG (ΚΟ)	13	37	293
CENERGY HOLDINGS (ΚΑ)	21	71	9,502
ΕΛΛΑΚΤΩΡ (ΚΟ)	48	278	9,972
ΤΡΑΠΕΖΑ EUROBANK ERGASIAS (ΚΟ)	435	11,694	55,127
ΕΥΔΑΠ (ΚΟ)	16	49	452
FOURLIS ΣΥΜΜΕΤΟΧΩΝ (ΚΟ)	5	5	322
ΓΕΚ ΤΕΡΝΑ (ΚΟ)	55	94	8,884
ΕΛΛΗΝ. ΧΡΗΜΑΤΙΣΤΗΡΙΑ-Χ.Α. (ΚΟ)	10	32	2,887
ΕΛΛΗΝΙΚΑ ΠΕΤΡΕΛΙΑΙΑ (ΚΟ)	75	191	2,050
INTRACOM HOLDINGS (ΚΟ)	10	133	4,466
ΙΝΤΡΑΛΟΤ (ΚΟ)	30	187	5,466
JUMBO (ΚΟ)	48	177	1,007
LAMDA DEVELOPMENT(ΚΟ)	14	34	2,511
MARFIN INVESTMENT GROUP (ΚΟ)	51	1,060	87,457
ΜΟΤΟΡ ΟΪΛ (ΚΟ)	24	66	459
ΜΥΤΙΛΗΝΑΙΟΣ (ΚΟ)	148	799	12,405
ΕΘΝΙΚΗ ΤΡΑΠΕΖΑ (ΚΟ)	494	9,484	50,939
ΟΠΑΠ (ΚΟ)	26	84	4,976
ΟΤΕ (ΚΟ)	44	323	3,985
ΟΛΠ (ΚΟ)	2	6	740
ΠΕΙΡΑΙΩΣ ΤΡΑΠΕΖΑ (ΚΟ)	400	3,920	23,081
ΔΕΗ (ΚΟ)	173	1,169	16,268
ΤΕΡΝΑ ΕΝΕΡΓΕΙΑΚΗ (ΚΟ)	88	262	5,089
VIOTALCO SA/NV (ΚΑ)	36	65	6,299
Δικαιώματα σε Δείκτες	35	219	2,646
FTSE/X.A. Large Cap	35	219	2,646
Δικαιώματα σε Μετοχές	3	25	2,554
ALPHA BANK (ΚΟ)	2	20	222
ΕΘΝΙΚΗ ΤΡΑΠΕΖΑ (ΚΟ)	1	5	400
ΟΠΑΠ (ΚΟ)	0	0	2
ΟΤΕ (ΚΟ)	0	0	0
ΠΕΙΡΑΙΩΣ ΤΡΑΠΕΖΑ (ΚΟ)	0	0	186
ΔΕΗ (ΚΟ)	0	0	1,744
Συνολική Δραστηριότητα	3,249	40,974	418,097

Πληθος Χρεογράφων	Ονομ. Αξία	Μερίσματα [1]	Ημερ. Τελευτ. Αποκοπής Μέρησματος [2]	Αποκοπή Δικαιώματα	Σημ. Χρεόγραφο	Τιμή κλεισίματος	% μεταβ.	Προηγ. Κλείσιμο-ημ/νία	Άνοιγμα	Κατωτ Τιμή	Ανωτ Τιμή	Τελ Τιμή	Σταθμ Τιμή	Τελευταία ζήτηση [7]	Τελευταία προσφορά [7]	Ρ/Ε μετά φ. Χρήση	Όγκος	Πράξεις	Αξία Συναλλαγών[8]	Χ.Α. Εταιρείας (χιλ. €) [3,5]	Χαμηλό έτους	Υψηλό έτους	Κλάδος [4]						
1,543,699,381	0.300	---	---	---	07/04/2008 18/04/2017	---	ALPHA BANK (ΚΟ)	1.629	0.62 # 1.619	29/08/2019	1.62	1.605	1.647	1.629	1.628	16425@1.63	---	---	6,725,132	3,354	10,945,375.16	2,514,686.29	0.841	1.86	30101010				
461,254,013	0.300	---	---	---	04/06/2008 30/04/2018	---	ATTICA BANK A.T.E. (ΚΟ)	0.433	2.00 # 0.425	29/08/2019	0.426	0.4255	0.438	0.433	0.433	10000@0.431	---	---	901,423	492	390,318.75	199,722.99	0.0992	0.62	30101010				
190,162,681	---	---	---	---	07/12/2016	---	CENERGY HOLDINGS (ΚΑ)	1.434	0.99 # 1.42	29/08/2019	1.426	1.414	1.44	1.434	1.429	732@1.41	---	---	63,600	175	90,872.51	272,693.28	1.182	1.61	50202010				
372,535,329	6.70	0.44	0.54	2.57	04/07/2019 29/04/2013	---	COCA-COLA HBC AG (ΚΟ)	30.44	1.30 # 30.05	29/08/2019	30.3	30	30.62	30.44	30.365	499@30.41	---	---	29,975	180	910,196.371	1,339,975.41	26.81	35.2	45101020				
51,807,314	0.810	---	---	---	21/06/2010 23/07/2019	---	FOURLIS ΣΥΜΜΕΤΟΧΩΝ (ΚΟ)	5.41	3.44 # 5.23	29/08/2019	5.25	5.2	5.41	5.41	5.337	634@5.39	---	---	69,413	334	370,430.10	280,277.57	3.775	5.86	40401010				
76,000,000	1.00	---	---	---	03/07/2007 17/09/2018	---	INTRACOM HOLDINGS (ΚΟ)	1.028	0.78 # 1.02	29/08/2019	1.03	1.008	1.036	1.028	1.024	299@1.02	---	---	80,935	138	82,861.18	78,128.00	0.61	1.202	15101010				
136,059,759	0.880	0.36	0.36	0.39	08/05/2019 05/03/2014	---	JUMBO (ΚΟ)	17.48	2.58 # 17.04	29/08/2019	17.04	16.87	17.48	17.48	17.244	12337@17.30	---	---	171,737	960	2,961,365.75	2,378,324.59	12.22	18.88	40203045				
79,721,775	0.300	---	---	---	30/05/2007 23/06/2014	---	LAMDA DEVELOPMENT(ΚΟ)	9.26	0.11 # 9.25	29/08/2019	9.25	9.21	9.35	9.26	9.284	737@9.24	---	---	60,792	352	564,416.94	738,223.64	5.62	10.1	35101010				
939,510,748	0.300	---	---	---	26/04/2007 29/08/2014	---	MARFIN INVESTMENT GROUP (ΚΟ)	0.1408	-2.22 (€ 0.144	29/08/2019	0.144	0.1408	0.1458	0.1408	0.142	13010@0.141	---	---	1,854,618	446	264,049.67	132,283.11	0.067	0.1592	30202000				
82,447,868	---	---	---	---	23/07/2019	---	TITAN CEMENT (ΚΑ)	18.6	1.53 # 18.32	29/08/2019	18.48	18.2	18.66	18.6	18.468	150@18.32	---	---	33,481	374	618,330.18	1,533,530.34	17.86	20	50101030				
259,189,761	---	---	---	---	26/02/2016	---	VIOHALCO SA/ΝV (ΚΑ)	4.02	-0.49 (€ 4.04	29/08/2019	4.04	4.005	4.075	4.02	4.04	361@4.01	---	---	90,420	216	365,260.84	1,041,942.84	2.45	4.495	50203000				
232,000,000	2.12	---	---	0.0601	02/08/2019 19/06/2017	---	ΑΔΜΗΕ ΣΥΜΜΕΤΟΧΩΝ Α.Ε. (ΚΟ)	2.15	-0.92 (€ 2.17	29/08/2019	2.155	2.14	2.2	2.15	2.157	5430@2.15	5@2.16	11.80	2018	264,488	348	570,437.69	498,800.00	1.46	2.29	65101015			
71,417,100	0.650	0.4	0.55	0.6	03/06/2019 27/06/2014	---	ΑΕΡΟΠΟΡΙΑ ΑΙΓΑΙΟΥ (ΚΟ)	7.85	0.26 # 7.83	29/08/2019	7.94	7.83	7.94	7.85	7.875	1001@7.84	---	---	17,546	209	138,177.15	560,624.24	6.97	8.73	40501010				
103,423,291	0.570	---	---	---	01/08/2011 19/04/2016	---	ΓΕΚ ΤΕΡΝΑ (ΚΟ)	6.35	1.28 # 6.27	29/08/2019	6.21	6.21	6.35	6.35	6.309	200@6.29	---	---	57,386	369	362,072.22	656,737.90	4.08	7	50101010				
232,000,000	2.48	---	---	---	20/07/2015 12/12/2001	---	ΔΕΗ (ΚΟ)	2.77	-1.07 (€ 2.8	29/08/2019	2.8	2.752	2.824	2.77	2.781	200@2.77	---	---	892,292	1,000	2,481,824.75	642,640.00	1.201	2.93	65101015				
914,715,153	3.00	---	---	---	16/05/2008 29/08/2018	---	ΕΘΝΙΚΗ ΤΡΑΠΕΖΑ (ΚΟ)	2.638	2.05 # 2.585	29/08/2019	2.6	2.563	2.647	2.638	2.617	13875@2.63	---	---	5,774,924	3,902	15,111,913.65	2,413,018.57	0.9	2.667	30101010				
214,272,003	1.03	---	---	---	05/07/2011 22/07/2019	---	ΕΛΛΑΚΤΩΡ (ΚΟ)	2.17	-0.69 (€ 2.185	29/08/2019	2.19	2.17	2.215	2.17	2.187	4857@2.17	---	---	280,768	466	613,952.39	464,970.25	1.1784	2.3	50101010				
60,348,000	0.580	0.065	0.0502	0.05	05/06/2019 05/08/2019	---	ΕΛΛΗΝ. ΧΡΗΜΑΤΙΣΤΗΡΙΑ Χ.Α. (ΚΟ)	4.675	-0.32 (€ 4.69	29/08/2019	4.68	4.63	4.7	4.675	4.671	1396@4.65	---	---	70,062	269	327,274.74	282,126.90	3.52	5.23	30202015				
305,635,185	2.18	---	0.4	0.75	01/07/2019 01/10/2003	---	ΕΛΛΗΝΙΚΑ ΠΕΤΡΕΛΑΙΑ (ΚΟ)	9.34	-0.43 (€ 9.38	29/08/2019	9.38	9.17	9.38	9.34	9.261	1@9.33	---	---	100,448	489	930,296.63	2,854,632.63	7.23	9.6	60101000				
156,961,721	0.300	---	---	---	30/05/2013 14/11/2007	---	ΙΝΤΡΑΛΟΤ (ΚΟ)	0.47	0.43 # 0.468	29/08/2019	0.471	0.47	0.481	0.47	0.475	25@0.469	---	---	90@0.476	---	413,176	270	196,286.20	73,772.01	0.3	0.581	40501020		
110,782,980	0.750	0.9	1.3	1.3	26/06/2019 04/11/2013	---	ΜΟΤΟΡ ΟΪΛ (ΚΟ)	22.24	2.96 # 21.6	29/08/2019	21.6	21.6	22.24	22.24	22.054	11248@22.14	---	---	239,884	1,467	5,290,354.52	2,463,813.48	19.12	24.4	60101020				
142,891,161	0.970	---	0.32	0.36	26/06/2019 07/07/2017	---	ΜΥΤΙΛΗΝΑΙΟΣ (ΚΟ)	10.1	0.50 # 10.05	29/08/2019	10.18	10.06	10.28	10.1	10.177	10@10.09	---	---	320,801	831	3,264,857.68	1,443,200.73	7.19	11.43	50203000				
25,000,000	2.00	0.0892	0.1712	0.424	22/07/2019 08/08/2003	---	ΟΛΠ (ΚΟ)	23.55	2.17 # 23.05	29/08/2019	22.7	22.7	23.8	23.55	23.501	527@23.20	---	---	89@23.55	21.12	2018	9,782	195	229,885.40	588,750.00	14.42	25.25	50206060	
321,623,443	0.300	0.72	0.4	0.7	26/06/2019 25/04/2001	---	ΟΠΑΠ (ΚΟ)	9.59	0.31 # 9.56	29/08/2019	9.525	9.52	9.62	9.59	9.584	3316@9.56	---	---	5048@9.59	---	572,397	842	5,485,726.18	3,084,368.82	7.5241	10.32	40501020		
479,939,319	2.83	0.16	0.3529	0.5245	22/07/2019 18/06/1998	---	ΟΤΕ (ΚΟ)	12.14	0.16 # 12.12	29/08/2019	12.12	12.08	12.18	12.14	12.123	50@12.08	---	---	14266@12.14	---	1,116,792	2,729	13,539,422.62	5,826,463.33	9.5	13.1	15102015		
436,659,164	6.00	---	---	---	16/05/2008 31/07/2017	---	ΠΕΙΡΑΙΩΣ ΤΡΑΠΕΖΑ (ΚΟ)	3.08	3.01 # 2.99	29/08/2019	2.994	2.972	3.08	3.08	3.026	16827@3.01	---	---	43903@3.08	---	2,511,455	3,752	7,600,627.73	1,344,910.23	0.552	3.29	30101010		
69,877,484	0.780	(0.0875)	(0.14)	0.1489	24/07/2019 13/06/2018	---	ΣΑΡΑΝΤΗΣ ΓΡ. (ΚΟ)	8.31	0.73 # 8.25	29/08/2019	8.26	8.22	8.49	8.31	8.35	5000@8.30	---	---	29,008	210	242,227.75	580,681.89	6.72	9.19	45201020				
113,918,936	0.300	0.0939	0.0419	---	10/01/2018 07/01/2019	---	ΤΕΡΝΑ ΕΜΕΡΓΕΙΑΚΗ (ΚΟ)	7.79	2.10 # 7.63	29/08/2019	7.63	7.63	7.79	7.79	7.736	10@7.75	---	---	220,507	493	1,705,767.71	887,428.51	5.3	7.79	65101010				
3,709,161,852	0.230	---	---	---	02/05/2008 20/05/2019	---	ΤΡΑΠΕΖΑ EUROBANK ERGASIAS (ΚΟ)	0.805	3.47 # 0.778	29/08/2019	0.783	0.772	0.808	0.805	0.794	47958@0.803	---	---	123755@0.805	---	15,219,796	3,418	12,088,651.46	2,985,875.29	0.4664	0.8995	30101010		
13,126,020	0.560	---	---	---	08/07/2010 07/09/2018	---	A.S. COMPANY (ΚΟ)	3.06	1.32 # 3.02	29/08/2019	3.02	3	3.1	3.06	3.052	20000@3.05	---	---	72@3.06	---	1,733	25	5,289.62	40,165.62	2.38	3.28	40401030		
102,847,472	0.300	---	---	---	01/07/2008 01/03/2010	---	AUDIOVISUAL (ΚΟ)	0.29	---	29/08/2019	0.29	0.29	0.298	0.29	0.29	24148@0.290	---	---	1192@0.298	---	41,711	20	12,099.59	29,825.77	0.171	0.4	40301010		
48,855,000	0.080	(0.2125)	(0.275)	#####	20/05/2019 25/06/2019	---	AUTOHELLAS (ΚΟ)	5.8	---	29/08/2019	5.82	5.74	5.82	5.8	5.789	5402@5.74	---	---	2152@5.80	---	12,348	60	71,479.94	283,359.00	5.25	6.55	40201040		
11,921,531	2.33	---	0.035	0.055	22/03/2019 31/07/2017	---	BRIQ PROPERTIES (ΚΟ)	2.38	4.39 # 2.28	29/08/2019	2.28	2.28	2.38	2.38	2.378	1111@2.20	---	---	413@2.36	9.86	2018	679	2	1,614.82	28,373.24	1.96	2.56	35102030	
15,816,009	0.300	---	---	---	01/07/2009 17/07/2000	---	BYTE COMPUTER (ΚΟ)	1.22	5.17 # 1.16	29/08/2019	1.18	1.18	1.23	1.22	1.208	2000@1.21	---	---	13866@1.23	---	59,599	89	72,000.85	19,295.53	0.49	1.41	10101010		
101,123,806	0.360	---	---	---	22/07/2010 28/06/2011	---	CENTRIC ΣΥΜΜΕΤΟΧΩΝ (ΚΟ)	0.236	-0.42 (€ 0.237	29/08/2019	0.237	0.235	0.244	0.236	0.239	1600@0.236	---	---	860@0.237	---	171,113	75	40,907.62	23,865.22	0.118	0.263	40203040		
784,500	10.00	---	---	0.13	14/05/2019 31/07/2018	---	CNL CAPITAL (ΚΟ)	10.4	---	29/08/2019	10.4	10.4	10.4	10.4	10.4	200@10.20	---	---	788@10.40	---	(-6)	2018	150	3	1,560.00	8,158.80	9.35	10.5	30202000

Πληθος Χρεογράφων	Ονομ. Αξία	Μερίσματα [1]			Ημερ. Τελευτ. Αποκοπή		Σημ.	Χρεόγραφο	Τιμή κλεισίματος	% μεταβ.	Προηγ. Κλεισιμο- ημ/νία	Άνοιγμα	Κατωτ Τιμή	Ανωτ Τιμή	Τελ Τιμή	Σταθμ Τιμή	Τελευταία ζήτηση [7]	Τελευταία προσφορά [7]	P/E μετά φ.	Χρήση	Όγκος	Πράξεις	Αξία Συναλλαγών[8]	Χ.Α. Εταιρείας (χιλ. €) [3,5]	Χαμηλό έτους	Υψηλό έτους	Κλάδος [4]	
		2016	2017	2018	Μέρισμα [2]	Δικαιώμα																						
9,907,500	0.300	---	---	---	06/10/2005	13/02/2002	---	CPI (ΚΟ)	0.29	2.11 #	0.284	29/08/2019	0.29	0.29	0.29	0.29	0.29	800@0.206	1250@0.240	---	2018	250	1	72.50	2,873.18	0.186	0.31	10102030
52,800,154	0.300	---	---	---	20/08/2014	21/06/2004	---	F.G. EUROPE (ΚΟ)	0.492	---	0.492	29/08/2019	0.492	0.492	0.492	0.492	0.492	327800@0.492	---	---	---	1,200	1	590.40	25,977.68	0.342	0.62	40202020
11,720,024	0.540	---	---	---	21/08/2014	30/08/2019	---	FLEXOPACK (ΚΟ)	7	4.48 #	6.75 #	29/08/2019	7	7	7	7	7	300@6.75	450@7.00	---	---	50	1	350.00	82,040.17	6.25	7.95	50203030
20,578,374	0.620	0.07	0.1	---	08/06/2018	18/05/2015	---	INFORM ΛΥΚΟΣ Π. (ΚΟ)	1.69	-1.46 €	1.715	29/08/2019	1.705	1.66	1.705	1.69	1.683	50@1.69	1020@1.70	---	---	22,436	82	37,752.58	34,777.45	0.744	1.78	50205030
10,500,000	4.00	0.28	0.31	0.36	07/05/2019	02/08/2016	---	INTERCONTINENTAL (ΚΟ)	6.2	---	6.2	29/08/2019	6.25	6.15	6.25	6.15	6.188	100@6.15	1300@6.20	---	---	1,522	7	9,417.50	65,100.00	5.5	6.7	35102000
30,477,156	0.300	---	---	---	12/08/2008	17/10/2017	---	INTRAKAT (ΚΟ)	1.865	-1.58 €	1.895	29/08/2019	1.89	1.85	1.915	1.865	1.881	1200@1.86	1650@1.89	---	---	35,441	61	66,661.85	56,839.90	0.92	2	50101010
468,700	0.73	0.73	4.869	25/04/2019	21/05/2004	---	---	MERMEREN KOMB. A.D. PR. (ΕΛΠ)	56.2	-1.06 €	56.8	29/08/2019	56.8	56.2	56.8	56.2	56.332	38@56.20	90@58.00	1.15	2018	91	8	5,126.20	26,340.94	44	76.8	55102000
10,500,000	0.950	---	---	---	24/06/2008	30/06/2017	---	MEVACO (ΚΟ)	1.22	0.83 #	1.21	29/08/2019	1.2	1.2	1.22	1.22	1.207	500@1.21	1450@1.25	---	2018	1,510	3	1,822.20	12,810.00	0.91	1.4	55102015
6,200,000	0.500	---	---	---	22/06/2010	01/11/1995	5214	MINERVA (ΚΑ)	0.274	---	0.274	28/08/2019	---	---	---	---	---	2000@0.220	---	---	---	---	---	---	1,698.80	0.153	0.298	40204020
12,417,000	0.310	---	---	0.0205	27/08/2019	28/08/2017	---	MLS ΠΛΗΡΟΦΟΡΙΚΗ (ΚΟ)	4.78	0.84 #	4.74	29/08/2019	4.74	4.65	4.8	4.78	4.71	55@4.68	455@4.77	37.07	2018	15,195	307	71,570.40	59,353.26	4.6	5.32	10101015
3,953,090	0.300	0.2	0.16	0.15	06/06/2019	05/12/2012	---	PAPERPACK (ΚΟ)	4.54	-5.42 €	4.8	29/08/2019	4.52	4.52	4.56	4.54	4.546	40@4.54	149@4.60	23.58	2018	700	7	3,182.00	17,947.03	2.8	4.86	50203030
11,812,193	0.470	---	---	---	29/05/2018	10/07/2019	---	PROFILE (ΚΟ)	4.13	-0.24 €	4.14	29/08/2019	4.14	4.09	4.14	4.13	4.113	1000@4.11	494@4.14	---	---	11,517	80	47,364.06	48,784.36	1.21	4.2	10101010
27,345,120	0.470	---	---	---	18/07/2005	26/02/2014	---	QUALITY & RELIABILITY (ΚΟ)	0.223	1.36 #	0.22	29/08/2019	0.227	0.219	0.229	0.223	0.222	5783@0.219	200@0.223	---	---	72,900	39	16,184.51	6,097.96	0.161	0.271	10101010
35,740,896	0.100	---	---	---	05/09/2008	30/07/2019	---	QUEST ΣΥΜΜΕΤΟΧΩΝ (ΚΟ)	6.74	-0.88 €	6.8	29/08/2019	6.8	6.7	6.86	6.74	6.789	320@6.66	400@6.74	---	---	3,529	30	23,960.00	240,893.64	4.2667	7.3333	10101010
57,434,884	1.31	---	---	---	05/06/2008	12/06/2009	---	REDS (ΚΟ)	1.16	4.50 #	1.11	29/08/2019	1.14	1.11	1.17	1.16	1.136	936@1.14	2521@1.16	---	---	19,434	52	22,069.14	66,624.47	0.8	1.3	35101010
6,456,530	1.08	---	---	---	04/07/2019	02/08/2010	---	SPACE HELLAS (ΚΟ)	4.8	-4.38 €	5.02	29/08/2019	4.82	4.76	4.9	4.76	4.802	7@4.76	218@4.80	---	---	1,217	24	5,844.61	30,991.34	4.4	5.55	15101010
15,627,315	0.300	---	---	---	16/11/1992	24/07/2019	---	UNIBIOS (ΚΟ)	0.4	3.09 #	0.388	29/08/2019	0.394	0.384	0.404	0.4	0.398	100@0.392	300@0.403	---	---	33,227	55	13,220.95	6,250.93	0.2334	0.47	50204000
77,654,850	0.300	---	---	---	01/07/2011	21/02/2003	---	ΑΒΑΣ Α.Ε. (ΚΟ)	0.758	2.02 #	0.743	29/08/2019	0.747	0.74	0.764	0.758	0.756	66@0.758	300@0.761	---	---	111,739	140	84,470.07	58,862.38	0.286	0.879	50101010
22,016,250	0.370	---	---	---	15/07/2009	11/05/2000	---	ΑΛΟΥΜΥΛΑ (ΚΟ)	1.18	-2.48 €	1.21	29/08/2019	1.235	1.175	1.235	1.18	1.19	390@1.18	300@1.19	---	---	24,518	58	29,178.83	25,979.18	0.181	2.17	55102035
401,136	16.00	---	0.75	---	05/04/2018	05/03/2013	---	ΑΝΔΡΟΜΕΔΑ ΑΕΕΧ (ΚΟ)	23.8	---	23.8	29/08/2019	---	---	---	---	---	100@24.20	100@25.40	---	2018	---	---	---	9,547.04	20.4	26.8	30202010
15,300,000	0.300	---	---	---	30/07/2009	13/12/1999	---	ΑΤΤΙΚΕΣ ΕΚΔΟΣΕΙΣ (ΚΟ)	0.29	-8.23 €	0.316	29/08/2019	0.29	0.29	0.29	0.29	0.29	1500@0.278	602@0.314	---	---	1,800	1	522.00	4,437.00	0.202	0.505	40301030
18,810,000	0.400	---	---	---	08/07/2010	14/11/2007	---	ΒΑΡΒΕΡΗΣ Ν. - MODA BAGNO (ΚΟ)	0.64	1.59 #	0.63	29/08/2019	0.64	0.63	0.65	0.64	0.641	100@0.630	2020@0.650	---	---	28,275	34	18,113.00	12,038.40	0.262	0.65	40401025
23,986,500	1.05	---	---	---	26/06/2009	15/03/2000	---	ΒΙΟΚΑΡΠΕΤ (ΚΟ)	0.84	-1.18 €	0.85	29/08/2019	0.84	0.84	0.84	0.84	0.84	190@0.750	1900@0.840	---	---	100	1	84.00	20,148.66	0.45	1.05	50101035
6,325,000	0.600	0.11	0.15	0.103	04/07/2019	17/02/2014	---	ΒΟΓΙΑΤΖΟΓΛΟΥ SYSTEMS (ΚΟ)	2.2	-5.98 €	2.34	29/08/2019	2.2	2.2	2.2	2.2	2.2	60@2.14	100@2.30	---	---	400	1	880.00	13,915.00	1.61	2.44	50205010
24,060,000	0.300	0.01	0.01	0.015	01/07/2019	01/07/2019	---	ΓΕΝΙΚΗ ΕΜΠΟΡΙΟΥ (ΚΟ)	0.81	---	0.81	29/08/2019	0.81	0.81	0.81	0.81	0.81	70@0.805	400@0.815	20.22	2018	1,000	1	810.00	19,488.60	0.585	0.9	50205010
34,720,000	0.310	---	---	---	16/06/2010	01/08/2007	---	ΔΡΟΜΕΑΣ (ΚΟ)	0.399	-0.25 €	0.4	29/08/2019	0.434	0.39	0.434	0.399	0.393	329@0.390	2290@0.399	---	---	39,406	84	15,473.33	13,853.28	0.2	0.465	40202015
13,673,200	0.880	---	---	---	18/07/2008	26/07/2001	---	ΕΒΡΟΦΑΡΜΑ (ΚΟ)	0.954	0.85 #	0.946	29/08/2019	0.92	0.92	0.958	0.954	0.943	400@0.944	1900@0.958	---	---	16,980	51	16,008.59	13,044.23	0.605	1.16	45102020
27,848,000	0.300	---	0.0034	---	20/08/2018	02/09/2003	---	ΕΙΔΗΣΕΟΦΩΝΙΚΗ ΕΛΛΑΣ (ΚΟ)	0.434	---	0.434	29/08/2019	---	---	---	---	---	5600@0.390	1000@0.430	---	---	---	---	---	12,086.03	0.326	0.48	15102015
11,250,000	0.520	0.04	---	0.04	22/07/2019	09/11/2015	---	ΕΚΤΕΡ (ΚΟ)	1.83	-0.81 €	1.845	29/08/2019	1.85	1.825	1.87	1.83	1.855	2035@1.83	1982@1.84	---	---	46,719	92	86,665.60	20,587.50	1.18	1.985	50101010
18,410,839	1.00	---	---	---	07/07/2009	10/09/2010	---	ΕΛΑΣΤΡΟΝ (ΚΟ)	1.45	---	1.45	29/08/2019	---	---	---	---	---	300@1.42	618@1.45	(-6)	2017	---	---	---	26,695.72	1.105	1.585	55102010
375,241,586	0.390	---	---	0.03	28/05/2019	14/07/2006	---	ΕΒΑΛΧΑΛΚΟΡ (ΚΑ)	1.846	-0.11 €	1.848	29/08/2019	1.85	1.836	1.856	1.846	1.845	1000@1.84	300@1.85	---	---	61,207	94	112,910.49	692,695.97	1.19	2.095	55102015
3,307,500	0.460	---	---	---	11/08/2010	04/12/2018	---	ΕΛΒΕ Α.Β.Ε.Ε. (ΚΟ)	4.2	---	4.2	29/08/2019	---	---	---	---	---	8@4.22	21@4.50	---	---	---	---	---	13,891.50	3.14	4.76	40204020
31,734,530	1.60	---	---	---	09/07/2007	19/07/2006	---	ΕΛΓΕΚΑ (ΚΟ)	0.372	-1.06 €	0.376	29/08/2019	0.362	0.362	0.39	0.372	0.378	450@0.370	1593@0.380	---	---	58,616	61	22,173.54	11,805.25	0.113	0.39	45201010
19,864,886	5.60	0.672	0.672	0.672	04/04/2019	02/07/2008	---	ΕΛΛΑΔΟΣ ΤΡΑΠΕΖΑ (ΚΟ)	14.04	0.29 #	1.905	29/08/2019	14	14	14.12	14.04	14.061	10@14.02	61@14.12	---	---	1,682	35	23,650.38	278,903.00	1.2	15.2	30101010
26,730,187	0.520	---	0.04	0.06	09/07/2019	01/08/2017	---	ΕΛΤΟΝ (ΚΟ)	1.91	0.26 #	1.905	29/08/2019	1.925	1.86	1.925	1.91	1.888	400@1.88	290@1.91	24.60	2017	8,373	32	15,809.58	51,054.66	1.2	1.93	50205010
14,050,971	0.340	---	---	---	13/12/2017	21/02/2018	---	ΕΛΤΡΑΚ (ΚΟ)	3.3	---	3.3	29/08/2019	3.3	3.3	3.32	3.3	3.32492185@3.30	29478@3.32	---	---	88,056	24	290,594.80					

Πληθος Χρεογράφων	Όνομ. Αξία	Μερίσματα [1]			Ημερ. Τελευτ. Αποκοπής		Σημ. Χρεόγραφα	Τιμή κλεισίματος	% μεταβ.	Προηγ. Κλείσιμο-ημ/νία	Άνοιγμα	Κατωτ Τιμή	Ανωτ Τιμή	Τελ Σταθμ Τιμή	Τελευταία ζήτηση [7]	Τελευταία προσφορά [7]	Ρ/Ε μετά φ. Χρήση	Όγκος	Πράξεις	Αξία Συναλλαγών[8]	Χ.Α. Εταιρείας (χιλ. €) [3,5]	Χαμηλό έτους	Υψηλό έτους	Κλάδος [4]					
		2016	2017	2018	Μέρισμα [2]	Δικαιώμα																							
109,169,707	0.500	---	---	---	25/04/2014	19/07/2019	---	TRASTOR Α.Ε.Ε.Α.Π. (ΚΟ)	1.1	0.92 #	1.09	29/08/2019	1.09	1.07	1.15	1.1	1.101	300@1.08	8246@1.10	34.91	2018	44,124	46	48,563.66	120,086.68	0.692	1.24	35102030	
4,968,600	2.88	---	---	---	01/07/1998	14/12/1998	---	ΒΙΣ (ΚΟ)	1	---	1	29/08/2019	---	---	---	---	---	---	---	---	2018	---	---	---	4,968.60	0.645	1.04	50203030	
8,418,750	0.300	0.3	0.28	0.32	12/06/2019	27/06/2012	---	ΓΕΚΕ (ΚΑ)	5	---	5	29/08/2019	---	---	---	---	10@4.90	23@5.25	13.87	2018	---	---	---	---	42,093.75	4.78	5.4	40501025	
15,000,000	0.300	---	---	---	06/07/2007	18/07/2000	---	ΔΑΙΟΣ ΠΛΑΣΤΙΚΑ (ΚΟ)	2.9	---	2.9	29/08/2019	---	---	---	---	550@2.76	---	---	---	---	---	---	---	43,500.00	2.62	2.9	50203015	
255,494,534	3.00	0.2	0.22	0.286	20/06/2019	23/12/2015	---	ΕΘΝΙΚΗ ΠΑΝΓΑΙΑ (ΚΟ)	5.5	3.77 #	5.3	29/08/2019	5.5	5.5	5.55	5.52	491@5.55	129@5.60	---	---	---	500	3	2,760.00	1,405,219.94	4.4	5.9	35102000	
23,828,130	0.500	0.052	0.06	0.05	22/07/2019	17/02/2009	---	ΕΛΙΝΟΙΛ (ΚΟ)	1.8	---	1.8	29/08/2019	1.8	1.8	1.8	1.8	200@1.74	226@1.80	---	---	---	200	2	360.00	42,890.63	1.22	1.94	60101020	
8,298,467	0.400	---	---	---	30/08/1993	08/05/2013	---	ΙΝΤΕΑΛ ΟΜΙΛΟΣ (ΚΟ)	1.08	5.88 #	1.02	29/08/2019	1.02	1.01	1.08	1.08	1.056	500@1.01	1675@1.08	---	---	---	1,525	5	1,610.50	8,962.34	0.72	1.22	10102030
14,679,792	1.68	0.07	---	---	28/06/2017	04/09/2000	---	ΚΑΡΑΤΖΗ (ΚΟ)	7.9	3.95 #	7.6	29/08/2019	7.55	7.55	7.9	7.9	7.652	1861@7.20	183@7.90	---	---	---	660	16	5,050.25	115,970.36	6	8.45	50203030
2,760,000	11.83	9.2	9.2	9.5	01/07/2019	16/07/1990	---	ΚΑΡΕΛΙΑ (ΚΑ)	280	2.94 #	272	29/08/2019	280	276	280	280	279.191	5@272.00	71@280.00	---	---	---	131	8	36,574.00	772,800.00	240	282	45103010
6,700,000	0.800	0.028	0.028	0.043	24/07/2019	29/05/2014	---	ΚΕΠΕΝΟΥ ΜΥΛΟΙ (ΚΟ)	1.69	---	1.69	29/08/2019	---	---	---	---	2000@1.60	500@1.80	17.58	2018	---	---	---	---	11,323.00	1.23	1.78	45102020	
21,364,000	1.12	---	0.2	0.2	29/07/2019	10/08/2005	---	ΛΑΜΨΑ (ΚΟ)	20	---	20	29/08/2019	---	---	---	---	100@19.70	100@20.20	---	---	---	---	---	---	427,280.00	17.4	20.2	40501025	
6,340,000	0.600	---	---	0.05	31/10/2018	30/11/2018	---	ΝΑΚΑΣ ΜΟΥΣΙΚΗ (ΚΟ)	1.78	---	1.78	29/08/2019	1.75	1.75	1.94	1.94	1.877	20@1.86	450@1.95	15.00	2017	---	---	---	56.30	11,285.20	1.33	2.22	40401030
27,379,200	0.300	---	0.148	0.294	16/08/2019	24/08/2018	---	ΠΛΑΣΤΙΚΑ ΚΡΗΤΗΣ (ΚΟ)	11.9	0.85 #	11.8	29/08/2019	12	11.9	12	11.9	11.912	280@11.80	45@11.90	---	---	---	241	5	2,870.80	325,812.48	9.85	12.7	50203015
4,181,450	0.500	---	---	---	21/08/2000	05/03/2002	---	ΣΑΡΑΝΤΟΠΟΥΛΟΣ ΚΥΛ/ΜΥΛΟΙ (ΚΟ)	2.54	8.55 #	2.34	29/08/2019	2.54	2.54	2.56	2.56	2.543	---	522@2.56	---	---	---	80	3	203.40	10,620.88	0.565	2.56	45102020
28,438,268	0.300	---	---	---	21/08/2006	24/11/1999	---	ΣΠΥΡΟΣ ΑΓΡ. ΟΙΚ. (ΚΟ)	0.222	-1.77 €	0.226	29/08/2019	0.222	0.222	0.224	0.222	0.222	2090@0.222	100@0.226	---	---	---	1,970	12	437.94	6,313.30	0.18	0.348	45102010

Διαπραγματεύσιμα Αμοιβαία Κεφάλαια (Δ.Α.Κ.)

812,382	---	---	---	---	15/06/2016	---	ALPHA ETF FTSE Athex Large Cap	21.85	0.97 #	21.64	29/08/2019	21.72	21.72	21.95	21.85	21.918	9@21.72	5@21.80	---	---	---	2,159	5	47,320.15	---	15.86	24.45	12003
---------	-----	-----	-----	-----	------------	-----	--------------------------------	-------	--------	-------	------------	-------	-------	-------	-------	--------	---------	---------	-----	-----	-----	-------	---	-----------	-----	-------	-------	-------

Επιτήρηση

5,867,311	0.300	---	---	---	11/08/2010	28/04/2017	5123	DIONIC (ΚΟ)	0.24	---	0.24	29/08/2019	---	---	---	---	600@0.192	9843@0.250	---	---	---	---	---	---	---	1,408.15	0.175	0.67	50205010	
172,577,414	0.300	---	---	---	---	---	5161	FORTHNET (ΚΟ)	0.33	---	0.33	29/08/2019	0.35	0.35	0.35	0.35	3000@0.290	8193@0.350	---	---	---	---	257	2	89.95	56,950.55	0.0905	0.394	15102015	
355,437,751	0.360	---	---	---	07/07/2010	21/09/2017	5160	FRIGOGLASS (ΚΟ)	0.194	4.87 #	0.185	29/08/2019	0.185	0.185	0.194	0.194	0.191	900@0.192	27042@0.195	---	---	---	223,766	51	42,782.10	68,954.92	0.0855	0.222	50204000	
51,081,030	1.00	---	---	---	20/08/2007	03/09/2007	4912	ΛΑΥΡΗΦΑΡΜ (ΚΟ)	0.248	---	0.248	29/08/2019	0.25	0.248	0.25	0.248	0.25	3185@0.248	10750@0.260	---	---	---	3,815	3	952.12	12,668.10	0.11	0.38	20103015	
4,419,616	1.58	---	---	---	21/07/2011	04/03/2015	4983	MEDICON ΕΛΛΑΣ (ΚΟ)	1.96	---	1.96	29/08/2019	1.96	1.96	1.96	1.96	200@1.81	118@1.96	---	---	---	---	240	1	470.40	8,662.45	1.2	2.3	20102010	
14,967,940	0.500	---	---	---	21/05/2008	04/01/2008	4956	PASAL Α.Ε. (ΚΟ)	0.2	19.05 #	0.168	29/08/2019	0.2	0.2	0.2	0.2	0.2	9000@0.200	---	---	---	---	5,899	5	1,179.80	2,993.59	0.07	0.224	35101010	
65,326,268	0.530	---	---	---	04/07/2007	19/07/2006	4750	SATO ΑΕ (ΚΟ)	0.07	---	0.07	29/08/2019	0.07	0.07	0.07	0.07	0.07	---	9250@0.069	---	---	---	828	1	57.96	4,572.84	0.024	0.084	40202015	
13,191,620	0.620	---	---	---	04/08/2010	09/09/2002	5196	ΥΑΛCO - ΚΩΝΣΤΑΝΤΙΝΟΥ (ΚΑ)	0.07	---	0.07	29/08/2019	---	---	---	---	---	4500@0.059	2000@0.084	---	---	---	---	---	---	923.41	0.048	0.178	40202020	
33,301,715	0.320	---	---	---	27/06/2003	08/07/2009	5195	ΑΕΓΕΚ (ΚΟ)	0.0685	---	0.069	29/08/2019	0.065	0.065	0.068	0.068	0.066	2910@0.066	1119@0.068	---	---	---	663	2	44.00	2,281.17	0.028	0.075	50101010	
13,000,000	1.00	---	---	---	01/08/2007	07/04/2000	5093	ΑΚΡΙΤΑΣ (ΚΟ)	0.6	1.70 #	0.59	29/08/2019	0.6	0.6	0.6	0.6	0.6	400@0.500	829@0.600	---	---	---	250	3	150.00	7,800.00	0.16	0.68	50101035	
185,373,016	0.300	---	---	---	02/07/2008	28/02/2011	4957	ΑΝΕΚ (ΚΟ)	0.0635	-5.22 €	0.067	29/08/2019	0.0605	0.0605	0.064	0.0635	0.061	1900@0.063	191@0.064	---	---	---	18,950	14	1,165.28	12,090.63	0.04	0.09	40501015	
312,163	0.300	---	---	---	02/07/2008	28/02/2011	4959	ΑΝΕΚ (ΠΟ '90)	0.072	---	0.072	29/08/2019	---	---	---	---	---	---	---	---	---	---	---	---	---	---	12,090.63	0.048	0.086	40501015
2,969,713	0.300	---	---	---	02/07/2008	28/02/2011	4958	ΑΝΕΚ (ΠΟ '96)	0.1	---	0.1	29/08/2019	---	---	---	---	---	---	---	---	---	---	---	---	---	---	12,090.63	0.056	0.101	40501015
4,737,503	0.320	---	---	---	22/06/2005	22/09/2015	5115	ΒΑΡΑΓΚΗΣ (ΚΟ)	0.0575	---	0.058	29/08/2019	---	---	---	---	---	500@0.059	---	---	---	---	---	---	---	---	272.41	0.0385	0.0575	40202015
6,330,002	0.300	---	---	---	25/06/2002	15/03/2019	5162	ΒΑΡΒΑΡΕΣΙΟΣ (ΚΑ)	0.44	---	0.44	29/08/2019	---	---	---	---	---	---	4@0.352	---	2018	---	---	---	---	---	2,785.20	0.216	0.44	55101020
17,579,754	4.16	---	---	---	18/08/2006	02/08/2010	5156	ΒΙΟΤΕΡ (ΚΟ)	0.055	---	0.055	29/08/2019	0.055	0.055	0.055	0.055	0.055	500@0.046	3000@0.055	---	---	---	61,000	4	3,355.00	966.89	0.028	0.085	50101010	
15,878,748	0.480	---	---	---	10/07/2006	22/03/2004	5095	ΔΟΜΙΚΗ ΚΡΗΤΗΣ (ΚΟ)	0.174	---	0.174	29/08/2019	---	---	---	---	---	---	30@0.140	---	---	---	---	---	---	---	2,762.90	0.05	0.174	50101010
3,961,300	1.28	---	---	---	29/06/2004	03/08/2000	5080	ΔΟΥΡΟΣ (ΚΟ)	0.19	---	0.19	29/08/2019	---	---	---	---	---	150@0.190	---	---	2018	---	---	---	---	---	752.65	0.151	0.236	40204020
7,085,888	1.59	---	---	---	02/07/1996	06/09/2010	4690	ΕΛΒΙΕΜΕΚ (ΚΟ)	2.6	---	2.6	29/08/2019	---	---	---	---	---	---	94@2.60	---	---	---	---	---	---	---	18,423.31	2.6	4.7	35101010
51,754,364	0.300	---	---	---	23/12/2003	24/01/2007	5197	ΕΠΙΛΕΚΤΟΣ (ΚΟ)	0.218	5.82 #	0.206	29/08/2019	0.218	0.218	0.218	0.218	0.218	1510@0.208	20000@0.210	---	---	---	2,000	3	436.00	11,282.45	0.0875	0.224	55101020	

Πληθος Χρεογράφων	Ονομ. Αξία	Μερίσματα [1]			Ημερ. Τελευτ. Αποκοπής		Σημ. Χρεόγραφο	Τιμή κλεισίματος	% μεταβ.	Προηγ. Κλεισιμο- ημ/νία	Άνοιγμα	Κατωτ Τιμή	Ανωτ Τιμή	Τελ Τιμή	Σταθμ Τιμή	Τελευταία ζήτηση [7]	Τελευταία προσφορά [7]	Ρ/Ε μετά φ.	Χρήση	Όγκος	Πράξεις	Αξία Συναλλαγών[8]	Χ.Α. Εταιρείας (χιλ. €) [3,5]	Χαμηλό έτους	Υψηλό έτους	Κλάδος [4]	
		2016	2017	2018	Μέρησμα [2]	Δικαιώμα																					
11,125,110	0.300	---	---	---	02/06/2010	06/11/2017	5178	0.236	---	0.236	29/08/2019	---	---	---	---	---	300@0.220	10814@0.236	---	---	---	---	---	2,625.53	0.105	0.236	50205020
7,125,216	0.650	---	---	---	01/07/2005	14/12/1999	4955	0.034	---	0.034	29/08/2019	---	---	---	---	---	20298@0.041	---	---	2018	---	---	---	242.26	0.0275	0.0405	45102010
7,734,375	1.00	---	---	---	09/07/2007	07/01/2011	5112	0.068	---	0.068	29/08/2019	---	---	---	---	---	---	---	---	---	---	---	---	525.94	0.032	0.0815	40301030
15,842,391	1.51	---	---	---	15/07/2009	12/05/2000	5141	0.254	---	0.254	29/08/2019	---	---	---	---	---	---	---	---	---	---	---	---	4,023.97	0.084	0.278	55102010
119,596,817	0.300	---	---	---	15/07/2008	27/04/2017	5190	0.41	---	0.41	29/08/2019	---	---	---	---	---	---	---	---	---	---	---	---	49,034.69	0.32	0.444	45102020
24,319,250	0.300	---	---	---	09/07/2002	04/07/2007	5165	0.18	---	0.18	29/08/2019	---	---	---	---	---	---	---	---	---	---	---	---	4,377.47	0.09	0.22	50101010
245,497,164	0.300	---	---	---	01/07/2008	30/07/2012	5207	0.056	---	0.056	29/08/2019	0.055	0.055	0.055	0.055	0.055	2000@0.052	330@0.055	---	---	170	1	9.35	13,747.84	0.031	0.0776	45102010
10,186,667	1.35	---	---	---	24/06/2008	02/02/2016	4887	0.51	2.00	#	0.5	29/08/2019	0.49	0.49	0.51	0.51	0.503	10@0.490	---	---	1,489	7	749.59	5,195.20	0.204	0.595	55102010
23,743,440	0.300	---	---	---	23/06/2008	24/07/2018	5200	0.364	7.06	#	0.34	29/08/2019	0.364	0.364	0.364	0.364	39474@0.340	1008@0.364	---	---	797	2	290.11	8,642.61	0.236	0.392	40401030
766,000	1.00	---	---	---	01/07/2004	11/12/2012	5193	2.64	---	2.64	29/08/2019	---	---	---	---	---	---	---	---	---	---	---	---	2,536.74	2.5	3.18	55101020
245,000	1.00	---	---	---	19/07/2010	11/12/2012	5194	2.1	---	2.1	29/08/2019	---	---	---	---	---	---	---	---	---	---	---	---	2,536.74	0.535	2.1	55101020

Κατάσταση σε Αναστολή

20,255,805	0.300	---	---	---	22/08/2006	02/08/2010	5136	0.058	---	0.058	28/04/2017	---	---	---	---	---	---	---	---	---	---	---	---	---	1,174.84	0.058	0.058	20101010
21,820,410	0.800	---	---	---	22/05/2008	02/08/2011	5174	0.448	---	0.448	30/04/2018	---	---	---	---	---	---	---	---	---	---	---	---	---	9,775.54	0.448	0.448	20101010
66,948,210	0.300	---	---	---	22/09/2015	22/09/2015	5179	4.8	---	4.8	24/05/2018	---	---	---	---	---	---	---	---	---	---	---	---	---	321,351.41	4.8	4.8	40401030
14,870,100	0.300	---	---	---	15/05/2008	26/09/2011	5130	0.014	---	0.014	13/04/2017	---	---	---	---	---	---	---	---	---	---	---	---	---	208.18	0.014	0.014	10102030
33,930,000	0.300	---	---	---	03/07/2006	30/05/2001	4865	0.304	---	0.304	30/03/2012	---	---	---	---	---	---	---	---	---	---	---	---	---	10,314.72	0.304	0.304	35101010
77,126,446	0.340	---	---	---	23/05/2005	18/08/2011	5206	0.0125	---	0.013	30/04/2019	---	---	---	---	---	---	---	---	---	---	---	---	---	964.08	0.01	0.028	40202020
6,000,000	0.600	---	---	---	13/06/2008	08/04/2004	5172	0.008	---	0.008	27/04/2018	---	---	---	---	---	---	---	---	---	---	---	---	---	48.00	0.008	0.008	30302015
7,500,000	0.330	---	---	---	19/06/2015	11/07/2018	---	4.36	---	4.36	16/08/2019	---	---	---	---	---	---	---	---	---	---	---	---	---	32,700.00	3.8	4.42	45201010
24,619,524	0.500	---	---	---	10/10/1986	30/12/2002	4914	0.088	---	0.088	30/08/2012	---	---	---	---	---	---	---	---	---	---	---	---	---	2,166.52	0.088	0.088	35101010
31,543,600	0.420	---	---	---	19/07/2010	19/12/2018	5205	1.085	---	1.085	30/04/2019	---	---	---	---	---	---	---	---	---	---	---	---	---	34,224.81	0.6	1.22	45102020
25,179,640	0.600	---	---	---	08/08/1994	19/09/2000	5191	0.026	---	0.026	01/10/2018	---	---	---	---	---	---	---	---	---	---	---	---	---	742.45	0.026	0.026	45101015
1,540,000	0.600	---	---	---	08/08/1994	19/09/2000	5192	0.057	---	0.057	01/10/2018	---	---	---	---	---	---	---	---	---	---	---	---	---	742.45	0.057	0.057	45101015
23,935,280	0.300	---	---	---	29/06/2009	13/06/2000	5153	0.107	---	0.107	02/10/2017	---	---	---	---	---	---	---	---	---	---	---	---	---	2,561.07	0.107	0.107	40301030
255,459,600	0.300	---	---	---	26/06/2000	03/12/2010	5101	0.07	---	0.07	31/08/2015	---	---	---	---	---	---	---	---	---	---	---	---	---	17,882.17	0.07	0.07	40501015
23,463,874	0.800	---	---	---	23/05/2003	21/12/1999	4918	0.125	---	0.125	30/08/2012	---	---	---	---	---	---	---	---	---	---	---	---	---	2,932.98	0.125	0.125	50206030
18,750,000	0.300	---	---	---	02/07/2001	31/12/2012	5154	0.089	---	0.089	02/10/2017	---	---	---	---	---	---	---	---	---	---	---	---	---	1,668.75	0.089	0.089	40301030
100,793,572	0.300	---	---	---	16/07/2009	11/02/2016	5110	0.06	---	0.06	07/03/2016	---	---	---	---	---	---	---	---	---	---	---	---	---	6,047.61	0.06	0.06	40301035
77,063,568	3.45	0.1049	0.0527	0.1591	11/06/2019	26/06/2018	---	19.64	---	19.64	16/08/2019	---	---	---	---	---	---	---	---	---	---	---	---	---	1,657,187.34	16.7	20.65	50101030
7,568,960	3.45	0.1049	0.0527	---	11/06/2019	26/06/2018	---	18.98	---	18.98	16/08/2019	---	---	---	---	---	---	---	---	---	---	---	---	---	1,657,187.34	16.7	19.9	50101030
4,034,950	0.680	---	---	---	01/07/2005	30/12/2010	5171	0.14	---	0.14	27/04/2018	---	---	---	---	---	---	---	---	---	---	---	---	---	564.89	0.14	0.14	45102020

Σημειώσεις Χρεογράφων

Κωδικός	Κείμενο σημείωσης
()	- Προσαρμοσμένα Μέρισματα λόγω διανομής Δωρεάν μετοχών.
*	- Τελευταία προσαρμοσμένη τιμή κλεισίματος.
[1]	- Καθαρά μερίσματα.
[2]	- Στη στήλη "Ημερ. Αποκοπής τελευταίου δικαιώματος" αναφέρεται η Ημερομηνία εισαγωγής για Νέες Εταιρείες.
[3]	- Η Χρηματιστηριακή αξία αναφέρεται στο σύνολο των μετοχών
[4]	- Η κωδικοποίηση των Κλάδων Οικονομικής Δραστηριότητας του Χ.Α. παρουσιάζονται στο Παράρτημα Α
[5]	- Η Χρηματιστηριακή Αξία αναφέρεται στο σύνολο των κατηγοριών μετοχών (εφόσον έχουν εισαχθεί περισσότερες της μιας κατηγορίες) και δεν αναφέρεται σε επιμέρους κατηγορίες μετοχών μιας εταιρείας.
[6]	- Ρ/Ε μεγαλύτερο του 100
[7]	- Τελευταία εικόνα του Βιβλίου Εντολών πριν το τέλος της συνεδρίασης
[8]	- Στην Αξία Συναλλαγών των Μετοχών περιλαμβάνονται όλοι οι τύποι Πακέτων
4690	- Μεταφορά στην κατηγορία Επιτήρησης από 4/4/2006.
4750	- Μεταφορά στην Κατηγορία Επιτήρησης από 8/4/2011.
4865	- Αναστολή διαπραγμάτευσης από 2/4/2012.
4887	- Μεταφορά στην Κατηγορία Επιτήρησης από 10/4/2012.
4912	- Μεταφορά στην κατηγορία Επιτήρησης από 31/7/2012.
4914	- Αναστολή διαπραγμάτευσης από 31/8/2012.
4918	- Αναστολή διαπραγμάτευσης από 31/8/2012.
4955	- Μεταφορά στην Επιτήρηση από 5/4/2013.
4956	- Μεταφορά στην Επιτήρηση από 5/4/2013.
4957	- Μεταφορά στην Επιτήρηση από 5/4/2013.
4958	- Μεταφορά στην Επιτήρηση από 5/4/2013.
4959	- Μεταφορά στην Επιτήρηση από 5/4/2013.
4983	- Μεταφορά στην κατηγορία Επιτήρησης από 5/4/2013.
5080	- Μεταφορά στην κατηγορία Επιτήρησης από 06/09/2011.
5093	- Μεταφορά στην Κατηγορία Επιτήρησης από 8/4/2015.
5095	- Μεταφορά στην Επιτήρηση από 5/4/2013.
5101	- Αναστολή διαπραγμάτευσης από 1/9/2015.
5110	- Αναστολή διαπραγμάτευσης από 08/03/2016.
5112	- Μεταφορά στην Κατηγορία Επιτήρησης από 15/04/2016.
5115	- Μεταφορά στην Κατηγορία Επιτήρησης από 15/04/2016.
5123	- Μεταφορά στην Κατηγορία Επιτήρησης από 10/04/2014
5130	- Αναστολή διαπραγμάτευσης από 18/04/2017.
5136	- Αναστολή διαπραγμάτευσης από 02/05/2017.
5141	- Μεταφορά στην Κατηγορία Επιτήρησης από 10/05/2017.
5153	- Αναστολή διαπραγμάτευσης από 03/10/2017.
5154	- Αναστολή διαπραγμάτευσης από 03/10/2017.
5156	- Μεταφορά στην κατηγορία Επιτήρησης από 11/12/2017.
5160	- Μεταφορά στην Κατηγορία Επιτήρησης από 15/04/2016.
5161	- Μεταφορά στην κατηγορία Επιτήρησης από τις 25/11/2011.
5162	- Μεταφορά στην Κατηγορία Επιτήρησης από 21/12/2009.
5165	- Μεταφορά στην Κατηγορία Επιτήρησης από 15/02/2018.
5171	- Αναστολή διαπραγμάτευσης από 30/04/2018.
5172	- Αναστολή διαπραγμάτευσης από 30/04/2018.
5174	- Αναστολή διαπραγμάτευσης από 02/05/2018.
5178	- Μεταφορά στην Κατηγορία Επιτήρησης από 11/05/2018.
5179	- Αναστολή διαπραγμάτευσης από 25/05/2018.
5190	- Μεταφορά στην Κατηγορία Επιτήρησης από 10/04/2012.
5191	- Αναστολή διαπραγμάτευσης από 02/10/2018.
5192	- Αναστολή διαπραγμάτευσης από 02/10/2018.
5193	- Μεταφορά στην κατηγορία Επιτήρησης από 25/10/2018.
5194	- Μεταφορά στην κατηγορία Επιτήρησης από 25/10/2018.
5195	- Μεταφορά στην κατηγορία Επιτήρησης από 27/06/2008

Σημειώσεις Χρεογράφων

Κωδικός	Κείμενο σημείωσης
5196	- Μεταφορά στην Κατηγορία Επιτήρησης από 08/04/2011.
5197	- Μεταφορά στην κατηγορία Επιτήρησης από 07/11/2018.
5200	- Μεταφορά στην Κατηγορία Επιτήρησης από 10/04/2012.
5205	- Αναστολή διαπραγμάτευσης από 02/05/2019.
5206	- Αναστολή διαπραγμάτευσης από 02/05/2019.
5207	- Μεταφορά στην Επιτήρησης από 13/05/2019.
5214	- Προσωρινή παύση διαπραγμάτευσης από 29/08/2019 έως και 02/09/2019, λόγω ονομαστικοποίησης των μετοχών της εταιρίας.
5215	- Προσωρινή παύση διαπραγμάτευσης από 30/08/2019 έως και 04/09/2019, λόγω ονομαστικοποίησης των μετοχών της εταιρίας.

Στοιχεία Συναλλαγών Πακέτων

Χρεόγραφο	Όγκος πακέτου	Τιμή πακέτου	Αξία πακέτου	Ώρα έγκρισης	Σημείωση
ΟΤΕ (ΚΟ)	50,000	12.10	605,000.00	10:37:08	20
ΟΤΕ (ΚΟ)	50,000	12.11	605,500.00	10:38:04	20
ΜΥΤΙΛΗΝΑΙΟΣ (ΚΟ)	73,966	10.17	752,234.22	10:41:01	20
ΟΠΑΠ (ΚΟ)	50,000	9.60	480,000.00	10:51:06	20
ΔΕΗ (ΚΟ)	150	2.92	438.00	14:06:32	14
ΔΕΗ (ΚΟ)	150	2.92	438.00	14:29:45	18
ΟΠΑΠ (ΚΟ)	51,545	9.58	493,625.85	17:01:21	20
ΟΤΕ (ΚΟ)	25,750	12.11	311,912.33	17:10:56	20

Σημειώσεις πακέτων

- 9 - Μέθοδος 6-1 / Ειδική Χρέωση
- 10 - Μέθοδος 6-1 / Ειδική Χρέωση, Αυθημερόν Διακανονισμός
- 14 - Μέθοδος 6-3 / Πακέτο Αποκατάστασης, Ατελής αγορά και Πώληση
- 18 - Μέθοδος 6-2 / SPOT 1
- 19 - Μέθοδος 6-2 / SPOT 2
- 20 - Μέθοδος 6-1 και Μέθοδος 6-1 Αυθημερόν Διακανονισμός
- 21 - Άλλη Προσυμφωνημένη

Στοιχεία Συναλλαγών Δικαιωμάτων

Ημερ. αποκοπής	Έναρξη εξάσκησης	Λήξη εξάσκησης	Λήξη διαπρ/σης	Δικαιώματα	Κατωτ Τιμή	Ανωτ Τιμή	Τιμή κλεισ.	Τελευταία ζήτηση	Τελευταία προσφορά	Όγκος	Πράξεις	Αξία Συναλλαγών
----------------	------------------	----------------	----------------	-------------------	------------	-----------	-------------	------------------	--------------------	-------	---------	-----------------

Δεν υπάρχουν Συναλλαγές Δικαιωμάτων.

Στοιχεία Συναλλαγών Εκποιήσεων

Χρεόγραφα	Τύπος Χρεογράφου	Όγκος Συναλλαγών	Αριθμός Πράξεων	Αξία Συναλλαγών	Σημείωση
Δεν πραγματοποιήθηκαν Εκποιήσεις Μετοχών.					

Σημειώσεις Εκποιήσεων

- 1 - Κανονική Εκποίηση.
- 2 - Εκποίηση Ενσώματων Ονομαστικών Μετοχών.
- 3 - Εκποίηση Αδιάθετων Κλασματικών Υπολοίπων.

Στοιχεία Συναλλαγών Εκποιήσεων Ενσώματων Ονομαστικών Μετοχών

Χρεόγραφα	Ημερ/νία έναρξης	Ημερ/νία λήξης	Αρχικό πλήθος	Διαθέσιμο πλήθος	Ημερομηνία	Μέση τιμή (ημέρας)	Μέση τιμή (περιόδου)	Αριθμός Πράξεων	Όγκος Συναλλαγών	Αξία Συναλλαγών
-----------	------------------	----------------	---------------	------------------	------------	--------------------	----------------------	-----------------	------------------	-----------------

Δεν πραγματοποιήθηκαν Εκποιήσεις Ενσώματων Ονομαστικών Μετοχών.

Σημειώσεις Εκποιήσεων

Σύμφωνα με την Απόφαση 1/380/04.05.2006 της Επιτροπής Κεφαλαιαγοράς εκποιούνται μέσω του Χρηματιστηρίου Αθηνών με επιμέλεια της εκδότριας εταιρείας, οι ενσώματες ονομαστικές μετοχές που δεν έχουν κατατεθεί στην εκδότρια προς αποϋλοποίηση. Η εκποίηση διενεργείται σύμφωνα με τον τρόπο που ορίζεται στο άρθρο 99Α του Κανονισμού του Χρηματιστηρίου Αθηνών.

Στοιχεία Ενεργητικού Διαπραγματεύσιμων Αμοιβαίων Κεφαλαίων (Δ.Α.Κ.)

	Ημερομηνία συναλλαγών	Δημιουργία / Εξαγορά	Αριθ. Μερ. (T-1)	Νέα Μερ. (T-1)	Εξαγορασθ. Μερ. (T-1)	Μερίδια (T) [1]	Αξία Ενεργητικού [2]	Καθαρή Τιμή	Μέρισμα/Μερίδι	Ημερ. Αποκοπής
ALPHA ETF FTSE Athex Large Cap	30/08/2019	5,000	812,382	---	---	812,382	17,681,140.00	21.7646	0.43	30/06/2018

Σημειώσεις Δ.Α.Κ.

[1] - Αριθμ. μεριδίων (T) = Αριθμ. μεριδίων (T-1) + Νεοεκδιθέντα μερίδια (T-1) - Εξαγορασθέντα μερίδια (T-1)

[2] - Περιλαμβάνονται και τα μερίδια που δημιουργήθηκαν / εξαγοράσθηκαν την ημέρα T-1.

Περιγραφή	Στοιχεία
Όνομασία Δ.Α.Κ.	ALPHA ETF FTSE Athex Large Cap
Σύμβολο Δ.Α.Κ. (GR)	ΑΔΑΚ
Σύμβολο Δ.Α.Κ. (EN)	AETF
ISIN Δ.Α.Κ.	GRF000153004
Κατηγορία Διαπραγμάτευσης	Διαπραγματεύσιμα Αμοιβαία Κεφάλαια (Δ.Α.Κ.)
Τύπος Δ.Α.Κ.	Μετοχών
Τρόπος διαχείρισης	Παθητικός
Επενδυτική Στρατηγική	Σκοπός της επενδυτικής πολιτικής του Αμοιβαίου Κεφαλαίου είναι η αναπαραγωγή της αποδόσεως του Δείκτη FTSE/X.A. Large Cap του Χρηματιστηρίου Αθηνών σε όρους Ευρώ, ακολουθώντας πλήρως και πανομοιότυπως τη σύνθεση του υποκείμενου Δείκτη.
Εκδότης	ΑΛΦΑ ASSET MANAGEMENT Α.Ε.Δ.Α.Κ.
Εταιρεία Διαχείρισης	ΑΛΦΑ ASSET MANAGEMENT Α.Ε.Δ.Α.Κ.
Ειδικοί Διαπραγματευτές	ΑΛΦΑ FINANCE Α.Χ.Ε.Π.Ε.Υ. , ΕΘΝΙΚΗ ΧΡΗΜΑΤΙΣΤΗΡΙΑΚΗ Α.Χ.Ε.Π.Ε.Υ.
Θεματοφύλακας	ΑΛΦΑ ΤΡΑΠΕΖΑ Α.Ε.
Σύμβολο Δείκτη (GR)	FTSE
Σύμβολο Δείκτη (EN)	FTSE
Όνομασία Δείκτη	FTSE/X.A. Large Cap
ISIN Δείκτη	GRI99201A006
Κλάσμα Δείκτη [1]	1/100
Αρχική Τιμή Μεριδίου	21.76
Συνολικός Αριθμός Μεριδίων [2]	812,382
Ημερομηνία πρώτης Έκδοσης	14/01/2008
Ημερομηνία έναρξης Διαπραγμάτευσης	24/01/2008
Νόμισμα Διαπραγμάτευσης	ΕΥΡΩ
Νόμισμα Ενεργητικού	ΕΥΡΩ
Αρχική Αξία Ενεργητικού [3]	3,000,000.00
Αριθμ. Μεριδίων για Δημιουργία-Εξαγορά [4]	5,000
Αμοιβή Διαχείρισης	0.375

Σημειώσεις Δ.Α.Κ.

- [1] - Το κλάσμα της τιμής του δείκτη που αποτελεί η τιμή της πρώτης έκδοσης
 [2] - Ο αριθμός μεριδίων που διαπραγματεύθηκαν στο Χρηματιστήριο την ημέρα T
 [3] - Η αξία του ενεργητικού κατά την έκδοση
 [4] - Ο αριθμός μεριδίων που απαιτείται κατά τη διαδικασία δημιουργίας εξαγοράς

ΑΝΑΚΟΙΝΩΣΕΙΣ

ΓΝΩΣΤΟΠΟΙΗΣΕΙΣ ΕΤΑΙΡΕΙΩΝ

COCA-COLA HBC AG

Από 02/09/2019, παύει η διαπραγμάτευση και διαγράφονται από το Χρηματιστήριο Αθηνών οι 3.249.803 ίδιες (ΚΟ) μετοχές της εταιρίας «COCA-COLA HBC AG» (CH0198251305). Από την ίδια ημερομηνία, το σύνολο των μετοχών της εταιρίας που είναι διαπραγματεύσιμες στο Χρηματιστήριο Αθηνών ανέρχεται σε 369.285.526 (ΚΟ) μετοχές.

ΕΛΛΗΝΙΚΑ ΧΡΗΜΑΤΙΣΤΗΡΙΑ – ΧΡΗΜΑΤΙΣΤΗΡΙΟ ΑΘΗΝΩΝ Α.Ε. ΣΥΜΜΕΤΟΧΩΝ

Δελτίο Τύπου

Το Χρηματιστήριο Αθηνών, κατόπιν της σημερινής συνεδρίασης της Επιτροπής Εταιρικών Πράξεων, γνωστοποιεί ότι την Τρίτη 3 Σεπτεμβρίου 2019 θα υλοποιηθεί η αλλαγή επωνυμίας της εταιρίας «ΜΥΤΙΛΗΝΑΙΟΣ Α.Ε. – ΟΜΙΛΟΣ ΕΠΙΧΕΙΡΗΣΕΩΝ» (ISIN:GRS393503008) σε «ΜΥΤΙΛΗΝΑΙΟΣ Α.Ε.» και του διακριτικού της τίτλου σε «ΜΥΤΙΛΙΝΕΟΣ».

RSS Feed: Corporate Announcements

Posted on: 29 August 2019 17:20

Author: QUALITY & RELIABILITY A.B.E.E.

Subject: ΑΝΑΚΟΙΝΩΣΗ ΡΥΘΜΙΖΟΜΕΝΗΣ ΠΛΗΡΟΦΟΡΙΑΣ ΤΟΥ Ν. 3556/2007: Γνωστοποίηση συναλλαγών

Full article link: http://dev-www1.helex.gr:8080/el/web/guest/companies-announcements-full-content/-/asset_publisher/bMe2sOcNyQuy/content/id/5216867

Η Εταιρία QUALITY & RELIABILITY A.B.E.E., ανακοινώνει, σύμφωνα με το Ν.3556/2007 σε συνδυασμό με το άρθρο 11 της απόφασης 1/434/3.7.2007 της

Επιτροπής Κεφαλαιαγοράς, ότι η εταιρεία LOVATIA HOLDINGS LIMITED συνδεδεμένο νομικό πρόσωπο με τον κ. Εμμανουήλ Ξιώνη του Ηρακλή, Εντεταλμένο Σύμβουλο-Εκτελεστικό μέλος του Διοικητικού Συμβουλίου της Εταιρίας (Υπόχρεο πρόσωπο με βάση το άρθρο 13 του Ν.3340/2005) πραγματοποίησε την 27/08/2019 πώληση 21.178 κοινών ονομαστικών μετοχών της εταιρείας μας. Η συνολική αξία της συναλλαγής ανήλθε σε 5.379,21 ευρώ

[View article...](#)

RSS Feed: Corporate Announcements
Posted on: 29 August 2019 17:23
Author: ΕΛΛΗΝΙΚΑ ΧΡΗΜΑΤΙΣΤΗΡΙΑ Α.Ε.
Subject: Συναλλαγές της Eurobank Equities (ρυθμιζόμενη πληροφορία ν. 3556/2007)

Full article link: http://dev-www1.helex.gr:8080/el/web/guest/companies-announcements-full-content/-/asset_publisher/bMe2sOcNyQuy/content/id/5216877

Η Εταιρία Ελληνικά Χρηματιστήρια-Χρηματιστήριο Αθηνών Α.Ε. Συμμετοχών (ATHEX) ανακοινώνει με βάση τους ν. 3556/2007 και 3606/2007 ότι η Eurobank Equities Α.Ε.Π.Ε.Υ. την ενημέρωσε ότι πραγματοποίησε τις εξής συναλλαγές:

α/α	Ημερομηνία γνωστοποίησης στην ATHEX	Ημερομηνία συναλλαγής	Είδος συναλ.	Ποσότητα	Χρηματοπιστωτικό μέσο	Συνολική αξία (ευρώ)
1	28.08.2019	27.08.2019	Πώληση	614	Μετοχές ΕΧΑΕ (κο)	2.760,06
2	29.08.2019	28.08.2019	Πώληση	360	Μετοχές ΕΧΑΕ (κο)	1.636,20

Η Eurobank Equities Α.Ε.Π.Ε.Υ. πραγματοποίησε τις ανωτέρω συναλλαγές λόγω της ειδικής διαπραγμάτευσης που έχει αναλάβει στην αγορά παραγώγων σε Συμβόλαια Μελλοντικής Εκπλήρωσης (ΣΜΕ) με υποκείμενο τίτλο την μετοχή της εταιρίας (σύμβολο μετοχής: ΕΧΑΕ).

Η γνωστοποίηση εκ μέρους της Eurobank Equities Α.Ε.Π.Ε.Υ. προς την εταιρεία και ακολούθως από την εταιρία προς τις αρχές της Κεφαλαιαγοράς, γίνεται επειδή ο κ. Κωνσταντίνος Βασιλείου είναι μη εκτελεστικό μέλος του Δ.Σ. της Eurobank Equities Α.Ε.Π.Ε.Υ. ενώ κατέχει ταυτόχρονα τη θέση του Μη Εκτελεστικού Μέλους του Δ.Σ. της ATHEX (υπόχρεο πρόσωπο με βάση το Ν.3340/2005).

[View article...](#)

RSS Feed: Corporate Announcements
Posted on: 29 August 2019 17:30
Author: ΕΛΛΗΝΙΚΑ ΠΕΤΡΕΛΙΑΙΑ Α.Ε.
Subject: Αποτελέσματα Β Τριμήνου / Εξαμήνου 2019

Full article link: http://dev-www1.helex.gr:8080/el/web/guest/companies-announcements-full-content/-/asset_publisher/bMe2sOcNyQuy/content/id/5216919

Αποτελέσματα Β Τριμήνου / Εξαμήνου 2019

[ELPE-Press release](#)

[View article...](#)

RSS Feed: Corporate Announcements
Posted on: 29 August 2019 17:32
Author: ΕΘΝΙΚΗ ΤΡΑΠΕΖΑ ΤΗΣ ΕΛΛΑΔΟΣ Α.Ε.
Subject: ΔΕΛΤΙΟ ΤΥΠΟΥ Αποτελέσματα Ομίλου ΕΤΕ: Β τρίμηνο 2019

Full article link: http://dev-www1.helex.gr:8080/el/web/guest/companies-announcements-full-content/-/asset_publisher/bMe2sOcNyQuy/content/id/5216964

ΔΕΛΤΙΟ ΤΥΠΟΥ Αποτελέσματα Ομίλου ΕΤΕ: Β τρίμηνο 2019

Επισυνάπτεται και η σχετική παρουσίαση των αποτελεσμάτων

[ΔΕΛΤΙΟ ΤΥΠΟΥ Αποτελέσματα Ομίλου ΕΤΕ: Β τρίμηνο 2019
2Q19 FINANCIAL RESULTS](#)

[View article...](#)

RSS Feed: Corporate Announcements
Posted on: 29 August 2019 17:40
Author: ΤΕΡΝΑ ΕΝΕΡΓΕΙΑΚΗ Α.Β.Ε.Τ.Ε.
Subject: ΔΕΛΤΙΟ ΤΥΠΟΥ

Full article link: http://dev-www1.helex.gr:8080/el/web/guest/companies-announcements-full-content/-/asset_publisher/bMe2sOcNyQuy/content/id/5217009

Όμιλος ΤΕΡΝΑ ΕΝΕΡΓΕΙΑΚΗ: Αποτελέσματα α' εξαμήνου 2019

Αύξηση 54,9% των καθαρών κερδών στα 29,9 εκατ. ευρώ

Σημαντική αύξηση της καθαρής κερδοφορίας σημείωσε ο Όμιλος της ΤΕΡΝΑ ΕΝΕΡΓΕΙΑΚΗ κατά το πρώτο εξάμηνο του 2019, σε σχέση με την αντίστοιχη περσινή χρονική περίοδο.

Συγκεκριμένα, τα ενοποιημένα αποτελέσματα α' εξαμήνου 2019 της ΤΕΡΝΑ ΕΝΕΡΓΕΙΑΚΗ διαμορφώνονται ως εξής:

Οι ενοποιημένες πωλήσεις ανήλθαν σε 141,6 εκατ. ευρώ, έναντι 138,7 εκατ. ευρώ το περσινό α' εξάμηνο, αυξημένες κατά 2,1%. Αναλυτικά:

Τα έσοδα από τον τομέα της ηλεκτροπαραγωγής ανήλθαν σε 111,9 εκατ. ευρώ έναντι 104,3 εκατ. ευρώ το α' εξάμηνο του προηγούμενου έτους, αυξημένα κατά 7,3%. Τα έσοδα από τον τομέα της εμπορίας ηλεκτρικής ενέργειας ανήλθαν σε 18,6 εκατ. ευρώ, έναντι 3,8 εκατ. ευρώ, την αντίστοιχη περσινή περίοδο. Οι πωλήσεις του κατασκευαστικού τομέα της εταιρείας προς τρίτους διαμορφώθηκαν στα 1,8 εκατ. ευρώ έναντι 11,2 εκατ. ευρώ το α' εξάμηνο 2018. Τα έσοδα από τον τομέα της διαχείρισης αποβλήτων ανήλθαν σε 5 εκατ. ευρώ έναντι 13,9 εκατ. ευρώ, στην αντίστοιχη περσινή περίοδο.

Η συνολική λειτουργική κερδοφορία προ αποσβέσεων, τόκων, φόρων και επενδυτικών αποτελεσμάτων (EBITDA)¹ ανήλθε σε 88,7 εκατ. ευρώ, έναντι 81,8 εκατ. ευρώ το πρώτο εξάμηνο του 2018, αυξημένη κατά 8,3%. Τα συνολικά λειτουργικά κέρδη προ φόρων και τόκων (EBIT)¹ ανήλθαν σε 62,4 εκατ. ευρώ έναντι 58,3 εκατ. ευρώ το 2018, αυξημένα κατά 7%. Τα κέρδη προ φόρων διαμορφώθηκαν

στα 39,8 εκατ. ευρώ έναντι 29,4 εκατ. ευρώ το 2018, αυξημένα κατά 35,6%. Τα καθαρά κέρδη μετά από τα δικαιώματα μειοψηφίας, διαμορφώθηκαν στα 29,9 εκατ. ευρώ, έναντι 18,4 εκατ. ευρώ το πρώτο εξάμηνο του 2018, αυξημένα κατά 63,2%, κυρίως λόγω της απόδοσης των έργων ΑΠΕ σε διεθνές επίπεδο και άλλων κερδών από συναλλαγματικές διαφορές και από παράγωγα χρηματοοικονομικά μέσα. Η καθαρή δανειακή θέση¹ του Ομίλου (δανεισμός μείον ταμειακά διαθέσιμα) στο τέλος του β' τριμήνου διαμορφώθηκε στα 689 εκατ. ευρώ έναντι 679 εκατ. ευρώ στο προηγούμενο τρίμηνο, αυξημένη κατά 10 εκατ. ευρώ.

Η συνολική εγκατεστημένη ισχύς του Ομίλου ΤΕΡΝΑ ΕΝΕΡΓΕΙΑΚΗ ανέρχεται σήμερα σε 1232 MW. Ο Όμιλος έχει εγκαταστήσει και λειτουργεί 607 MW στην Ελλάδα, 493 MW στις ΗΠΑ και 132 MW στην Ν.Α Ευρώπη.

Ο Όμιλος διαθέτει υπό κατασκευή ή έτοιμες προς κατασκευή εγκαταστάσεις ΑΠΕ ισχύος 280 MW στην Ελλάδα και στο εξωτερικό. Συνολικά, η εταιρεία λειτουργεί, κατασκευάζει ή έχει πλήρως αδειοδοτήσει 1.512 MW εγκαταστάσεων ΑΠΕ στην Ευρώπη και την Αμερική. Επόμενος στόχος της εταιρείας είναι να προσεγγίσει το μέγεθος των 2.000 MW έργων ΑΠΕ σε λειτουργία.

1 Οι εναλλακτικοί δείκτες μέτρησης ΕΔΜΑ προσδιορίστηκαν όπως στη σημείωση 6 της Ετήσιας Οικονομικής Έκθεσης περιόδου 01/01/2018-31/12/2018.

Πληροφορίες:

Επενδυτικές Σχέσεις : Αριστοτέλης Σπηλιώτης, τηλ. 210 6968000, tspiliotis@terna-energy.com

Γραφείο Τύπου & Δημοσίων Σχέσεων: Δανάη Καλαντίδη , τηλ. 210 6968000, dkalantidi@gekterna.com

[View article...](#)

RSS Feed: Corporate Announcements
Posted on: 29 August 2019 17:43
Author: ALPHA ΤΡΑΠΕΖΑ Α.Ε.
Subject: Αποτελέσματα α΄ εξαμήνου 2019: Κέρδη μετά από Φόρους Ευρώ 86,8 εκατ.

Full article link: http://dev-www1.helex.gr:8080/el/web/guest/companies-announcements-full-content/-/asset_publisher/bMe2sOcNyQuy/content/id/5217029

Αποτελέσματα α΄ εξαμήνου 2019: Κέρδη μετά από Φόρους Ευρώ 86,8 εκατ.

[Αποτελέσματα α΄ εξαμήνου 2019: Κέρδη μετά από Φόρους Ευρώ 86,8 εκατ.](#)

[View article...](#)

RSS Feed: Corporate Announcements

Posted on: 29 August 2019 17:51

Author: ΕΙΔΗΣΕΟΦΩΝΙΚΗ ΕΛΛΑΣ Α.Ε.Ε.

Subject: ΑΝΑΚΟΙΝΩΣΗ ΑΛΛΩΝ ΣΗΜΑΝΤΙΚΩΝ ΓΕΓΟΝΟΤΩΝ (ΔΕΝ ΠΡΟΒΛΕΠΟΝΤΑΙ ΣΕ ΑΛΛΕΣ ΚΑΤΗΓΟΡΙΕΣ)

Full article link: http://dev-www1.helex.gr:8080/el/web/guest/companies-announcements-full-content/-/asset_publisher/bMe2sOcNyQuy/content/id/5217104

ΓΝΩΣΤΟΠΟΙΗΣΗ

Γνωστοποιείται ότι σύμφωνα με την απόφαση που ελήφθη από την Τακτική Γενική Συνέλευση της 24.07.2019, η εταιρεία με την επωνυμία «**ΕΙΔΗΣΕΟΦΩΝΙΚΗ ΕΛΛΑΣ-ΑΝΩΝΥΜΗ ΕΜΠΟΡΙΚΗ ΕΤΑΙΡΙΑ- ΥΠΗΡΕΣΙΕΣ ΤΗΛΕΧΟΠΛΗΡΟΦΟΡΗΣΗΣ- ΟΛΟΚΛΗΡΩΜΕΝΕΣ ΥΠΗΡΕΣΙΕΣ ΠΛΗΡΟΦΟΡΙΚΗΣ ΚΑΙ ΕΠΙΚΟΙΝΩΝΙΩΝ**» και τον διακριτικό τίτλο «NEWSPHONE HELLAS S.A.» που εδρεύει στην Καλλιθέα Αττικής επί της Λεωφόρου Θησέως αρ. 280, έχει την πρόθεση να συμμετέχει αυτοτελώς ή ως μέλος κοινοπραξίας ή ένωσης προσώπων ή άλλης μορφής οντότητας, σε διαγωνιστικές διαδικασίες ή διαδικασίες ανάθεσης κατασκευής έργων ή προμήθειας αγαθών ή παροχής υπηρεσιών και μελετών του Δημοσίου ή των νομικών προσώπων του ευρύτερου δημοσίου τομέα, όπως αυτός οριοθετείται με τις διατάξεις του Ν. 3310/2005, ως τροποποιηθείς ισχύει, με οικονομικό αντικείμενο ή αντάλλαγμα ανώτερο του ενός εκατομμυρίου (1.000.000,00) ευρώ.

Για τον λόγο αυτό η εταιρεία καλεί τους μετόχους της που είναι ανώνυμες εταιρείες με ποσοστό συμμετοχής στο μετοχικό κεφάλαιο τουλάχιστον ένα τοις εκατό (1%) να αποστείλουν στην εταιρεία αναλυτική κατάσταση με τα μέχρι φυσικού προσώπου στοιχεία των μετόχων τους και τον αριθμό των μετοχών κάθε μετόχου και να ενημερώνουν άμεσα την εταιρεία για κάθε αλλαγή στη μετοχική τους σύνθεση ή στη μετοχική σύνθεση μετόχου τους ανώνυμης εταιρείας.

Η εταιρεία καλεί επίσης τους μετόχους της που είναι εταιρείες άλλης νομικής μορφής, πλην των ανωνύμων, στις οποίες συμμετέχουν ή κατέχουν εταιρικά μερίδια ανώνυμες εταιρείες, με ποσοστό συμμετοχής στο εταιρικό κεφάλαιο τουλάχιστον ένα τοις εκατό (1%) να αποστείλουν στην εταιρεία αναλυτική κατάσταση με τα μέχρι φυσικού προσώπου στοιχεία των μετόχων τους και τον αριθμό των μετοχών κάθε μετόχου και να ενημερώνουν άμεσα την εταιρεία για κάθε αλλαγή στην μετοχική τους σύνθεση ή στην μετοχική σύνθεση μετόχου τους ανώνυμης εταιρείας.

Η εταιρεία ενημερώνει τους μετόχους της που είναι ανώνυμες εταιρείες και δεν

έχουν προβεί στη μέχρι φυσικού προσώπου ονομαστικοποίηση των μετοχών τους, ότι θα έχουν τις κυρώσεις που προβλέπονται στην παράγραφο 2 του άρθρου 2 του Π.Δ. 82/96, ήτοι θα στερούνται των δικαιωμάτων παραστάσεως και ψήφου στη Γενική Συνέλευση της Εταιρείας, καθώς και των κάθε είδους περιουσιακών δικαιωμάτων που απορρέουν από τη μετοχική ιδιότητα.

[View article...](#)

RSS Feed: Corporate Announcements
Posted on: 29 August 2019 17:58
Author: ΕΘΝΙΚΗ ΤΡΑΠΕΖΑ ΤΗΣ ΕΛΛΑΔΟΣ Α.Ε.
Subject: ΑΝΑΚΟΙΝΩΣΗ

Full article link: http://dev-www1.helex.gr:8080/el/web/guest/companies-announcements-full-content/-/asset_publisher/bMe2sOcNyQuy/content/id/5217125

Αθήνα, 29 Αυγούστου 2019

ΑΝΑΚΟΙΝΩΣΗ

Η Εθνική Τράπεζα της Ελλάδος Α.Ε. ενημερώνει ότι, κατά τη σημερινή συνεδρίαση του Διοικητικού Συμβουλίου, ανακοινώθηκε η παραίτηση του ανεξάρτητου μη εκτελεστικού μέλους Δ.Σ., κ. John McCormick.

Η Εθνική Τράπεζα ευχαριστεί τον κ. McCormick για τη συνδρομή του στις εργασίες του Διοικητικού της Συμβουλίου.

[View article...](#)

RSS Feed: Corporate Announcements
Posted on: 29 August 2019 18:06
Author: ΤΕΡΝΑ ΕΝΕΡΓΕΙΑΚΗ Α.Β.Ε.Τ.Ε.
Subject: IR REPORT

Full article link: http://dev-www1.helex.gr:8080/el/web/guest/companies-announcements-full-content/-/asset_publisher/bMe2sOcNyQuy/content/id/5217164

Η εταιρεία ΤΕΡΝΑ ΕΝΕΡΓΕΙΑΚΗ ΑΒΕΤΕ ανακοινώνει ότι στην ιστοσελίδα της www.terna-energy.com και στην ιστοσελίδα του Χρηματιστηρίου Αθηνών www.athexgroup.gr βρίσκεται αναρτημένο IR REPORT, με τα αποτελέσματα του 1^{ου} εξαμήνου της χρήσης 2019.

[IR REPORT 30.6.2019](#)

[View article...](#)

RSS Feed: Corporate Announcements

Posted on: 29 August 2019 18:09

Author: ALPHA ΤΡΑΠΕΖΑ Α.Ε.

Subject: Ανακοίνωση

Full article link: http://dev-www1.helex.gr:8080/el/web/guest/companies-announcements-full-content/-/asset_publisher/bMe2sOcNyQuy/content/id/5217188

Ανακοίνωση

[Ανακοίνωση](#)

[View article...](#)

RSS Feed: Corporate Announcements
Posted on: 29 August 2019 20:09
Author: ΔΕΗ Α.Ε.
Subject: Τοποθέτηση του Προέδρου και Διευθύνοντος Συμβούλου της ΔΕΗ Α.Ε. στην Επιτροπή Παραγωγής και Εμπορίου της Βουλής

Full article link: http://dev-www1.helex.gr:8080/el/web/guest/companies-announcements-full-content/-/asset_publisher/bMe2sOcNyQuy/content/id/5217335

Ανακοίνωση

Τοποθέτηση του Προέδρου και Διευθύνοντος Συμβούλου της ΔΕΗ Α.Ε. στην Επιτροπή Παραγωγής και Εμπορίου της Βουλής

Ενημερώνοντας την αρμόδια επιτροπή Παραγωγής και Εμπορίου της Βουλής, ο πρόεδρος και διευθύνων σύμβουλος της ΔΕΗ Γιώργος Στάσης ανέφερε, μεταξύ άλλων, τα εξής:

Το χρηματοδοτικό κενό με χρονικό ορίζοντα το τέλος του 2020 είναι της τάξεως των 900 εκατ. ευρώ.

Ποσό 906 εκατ. ευρώ αφορά σε ληξιπρόθεσμες υποχρεώσεις της ΔΕΗ προς την αγορά

Οι ανεξόφλητες οφειλές πελατών της επιχείρησης ανέρχονται σε 2,7 δισ. ευρώ.

Ο κ. Στάσης διαβεβαίωσε κατηγορηματικά τόσο την Επιτροπή Παραγωγής και Εμπορίου, τους εργαζόμενους, τους μετόχους της επιχείρησης και το τραπεζικό σύστημα ότι η διοίκηση της ΔΕΗ θα κάνει ό,τι απαιτείται και θα λάβει όλα τα απαραίτητα μέτρα για να είναι βιώσιμη η επιχείρηση.

Παρουσίασε τη νέα τιμολογιακή πολιτική, η οποία αναμένεται να εγκριθεί στην αυριανή συνεδρίαση του Διοικητικού Συμβουλίου της Εταιρείας.

Παράλληλα, ο Πρόεδρος και Διευθύνων Σύμβουλος της ΔΕΗ αναφέρθηκε σε 6

διαρθρωτικές παρεμβάσεις κάποιες εκ των οποίων που θα ληφθούν σε συνεννόηση, διαβούλευση και συμφωνία με την κυβέρνηση, την ευρωπαϊκή επιτροπή, τους θεσμικούς φορείς και τις τράπεζες. Οι παρεμβάσεις αυτές είναι:

1. Απογαλακτισμός της ΔΕΗ από τον στενό εναγκαλισμό των διαδικασιών του Δημοσίου και λειτουργία της επιχείρησης ως πραγματικής εισηγμένης. Αυτό αφορά στην εταιρική διακυβέρνηση και την ανταγωνιστική λειτουργία της επιχείρησης
2. Νέο business plan το οποίο θα έχει καταρτιστεί μέχρι το τέλος του έτους
3. Απολιγνιτοποίηση με διάλογο με τις τοπικές κοινωνίες και με γνώμονα την ανάπτυξή τους
4. Ανάπτυξη ΑΠΕ: έναν τομέα στον οποίο η επιχείρηση έχει μείνει πολύ πίσω και θα χρειαστεί τα επόμενα χρόνια να πρωταγωνιστήσει
5. Εκσυγχρονισμός εμπορίας με νέα εμπορική πολιτική και προϊόντα όχι μόνο οριζόντια αλλά στοχευμένα
6. Ψηφιακός μετασχηματισμός όλου του ομίλου: στην παραγωγή, τα δίκτυα, την εμπορία

Εν κατακλείδι, ο κ. Στάσης ανέφερε ότι με την άμεση λήψη των μέτρων αποκατάστασης που παρουσίασε αλλά και την έναρξη των διαρθρωτικών δράσεων μετασχηματισμού της επιχείρησης, σταδιακά ο όμιλος ΔΕΗ μπορεί να επανέλθει σε σταθερή αναπτυξιακή τροχιά εντός της επόμενης τριετίας βλέποντας τα πρώτα απτά αποτελέσματα στις οικονομικές καταστάσεις πιθανόν και εντός της χρήσης 2020.

Αθήνα, 29 Αυγούστου 2019

[View article...](#)

RSS Feed: Corporate Announcements

Posted on: 29 August 2019 20:12

Author: ΔΕΗ Α.Ε.

Subject: Παραίτηση πέντε (5) μελών του Διοικητικού Συμβουλίου της ΔΕΔΔΗΕ Α.Ε., θυγατρική της ΔΕΗ Α.Ε.

Full article link: http://dev-www1.helex.gr:8080/el/web/guest/companies-announcements-full-content/-/asset_publisher/bMe2sOcNyQuy/content/id/5217345

Ανακοίνωση

Παραίτηση πέντε (5) μελών του Διοικητικού Συμβουλίου της ΔΕΔΔΗΕ Α.Ε., θυγατρική της ΔΕΗ Α.Ε.

-

Η ΔΕΗ ανακοινώνει ότι, εχθές Τετάρτη 28.8.2019, υπέβαλαν την παραίτησή τους ο Πρόεδρος του Διοικητικού Συμβουλίου της ΔΕΔΔΗΕ Α.Ε.-κατά 100% θυγατρικής της ΔΕΗ Α.Ε.- κ. Ν. Χατζηαργυρίου και τα μέλη κ. Γ. Αγγελόπουλος και κ. Λ. Σπανού.

Οι παραπάνω συνεχίζουν να ασκούν τα καθήκοντά τους μέχρι την αντικατάστασή τους με τις νόμιμες διαδικασίες.

Επιπλέον, την παραίτησή τους υπέβαλαν τα μέλη του Διοικητικού Συμβουλίου κ.κ. Β. Δημητρίου και Δ. Τσέκερης με άμεση ισχύ.

Αθήνα, 29 Αυγούστου 2019

[View article...](#)

RSS Feed: Corporate Announcements
Posted on: 30 August 2019 09:29
Author: ΤΡΑΠΕΖΑ ΠΕΙΡΑΙΩΣ Α.Ε.
Subject: ΑΠΟΤΕΛΕΣΜΑΤΑ 1ου 6ΜΗΝΟΥ 2019

Full article link: http://dev-www1.helex.gr:8080/el/web/guest/companies-announcements-full-content/-/asset_publisher/bMe2sOcNyQuy/content/id/5217675

Επισυνάπτεται αρχείο σε μορφή pdf.

[ΑΠΟΤΕΛΕΣΜΑΤΑ 1ου 6ΜΗΝΟΥ 2019](#)

[View article...](#)

RSS Feed: Corporate Announcements
Posted on: 30 August 2019 09:31
Author: ALPHA ΑΣΤΙΚΑ ΑΚΙΝΗΤΑ Α.Ε.
Subject: ΑΝΑΚΟΙΝΩΣΗ ΠΕΡΙ ΣΧΟΛΙΑΣΜΟΥ ΟΙΚΟΝΟΜΙΚΩΝ ΚΑΤΑΣΤΑΣΕΩΝ/
ΕΚΘΕΣΕΩΝ

Full article link: http://dev-www1.helex.gr:8080/el/web/guest/companies-announcements-full-content/-/asset_publisher/bMe2sOcNyQuy/content/id/5217695

Αποτελέσματα α' εξαμήνου 2019

Το πρώτο εξάμηνο του 2019, τα καθαρά κέρδη μετά από φόρους σε ενοποιημένη βάση διαμορφώνονται σε Ευρώ 0,6 εκατ. έναντι κερδών Ευρώ 1,1 εκατ. κατά την αντίστοιχη περίοδο του 2018. Ο ενοποιημένος κύκλος εργασιών ανήλθε αντιστοίχως σε Ευρώ 6,8 εκατ. από Ευρώ 5,8 εκατ. το πρώτο εξάμηνο του 2018.

Αθήνα, 29 Αυγούστου 2019

[View article...](#)

RSS Feed: Corporate Announcements
Posted on: 30 August 2019 09:37
Author: O.T.E. A.E.
Subject: Ανακοίνωση - Αγορά Ιδίων Μετοχών

Full article link: http://dev-www1.helex.gr:8080/el/web/guest/companies-announcements-full-content/-/asset_publisher/bMe2sOcNyQuy/content/id/5217732

Ανακοίνωση - Αγορά Ιδίων Μετοχών

Αθήνα, 30 Αυγούστου 2019 – Ο Οργανισμός Τηλεπικοινωνιών της Ελλάδος Α.Ε. («ΟΤΕ Α.Ε.» ή «Εταιρεία»), ανακοινώνει ότι στο πλαίσιο του Προγράμματος Επαναγοράς Ιδίων Μετοχών, την 29/08/2019, αγόρασε 50.000 ίδιες μετοχές με μέση τιμή κτήσης €12,0625 ανά μετοχή, συνολικής αξίας €603.122,51 σύμφωνα με το άρθρο 49 του Ν. 4548/2018 και τις αποφάσεις των αρμοδίων οργάνων της Εταιρείας.

Μετά και την προαναφερόμενη αγορά, η Εταιρεία κατέχει 6.615.000 ίδιες μετοχές, ποσοστό 1,378% του συνόλου των μετοχών της Εταιρείας.

Η ανακοίνωση εκδίδεται σύμφωνα με τον Κανονισμό (ΕΕ) αριθ. 596/2014 του Ευρωπαϊκού Κοινοβουλίου και του Συμβουλίου της 16^{ης} Απριλίου 2014 και τον κατ' εξουσιοδότηση Κανονισμό (ΕΕ) 2016/1052 της Επιτροπής της 8ης Μαρτίου 2016.

[View article...](#)

RSS Feed: Corporate Announcements
Posted on: 30 August 2019 09:55
Author: ΕΥΡΩΠΑΪΚΗ ΠΙΣΤΗ Α.Ε.Γ.Α.
Subject: ΓΝΩΣΤΟΠΟΙΗΣΗ ΑΠΟΦΑΣΗΣ ΓΙΑ ΤΗΝ ΑΓΟΡΑ ΙΔΙΩΝ ΜΕΤΟΧΩΝ

Full article link: http://dev-www1.helex.gr:8080/el/web/guest/companies-announcements-full-content/-/asset_publisher/bMe2sOcNyQuy/content/id/5217788

Η Εταιρία Ευρωπαϊκή Πίστη ΑΕΓΑ (η Εταιρία), ανακοινώνει στο επενδυτικό κοινό, ότι στο πλαίσιο του Προγράμματος Επαναγοράς Ιδίων Μετοχών, την 29/08/2019, αγόρασε 2.270 ίδιες μετοχές με μέση τιμή κτήσης 4,3768 ευρώ ανά μετοχή, συνολικής αξίας 9.935,40 ευρώ, σύμφωνα με το άρθρο 49 του Ν. 4548/2018 και τις αποφάσεις των αρμοδίων οργάνων της Εταιρίας.

Μετά και την προαναφερόμενη αγορά, η Εταιρία κατέχει πλέον 28.400 ίδιες μετοχές, ποσοστό 0,1033% του συνόλου των μετοχών της Εταιρίας.

Η ανακοίνωση εκδίδεται σύμφωνα με τον Κανονισμό (ΕΕ) αριθ. 596/2014 του Ευρωπαϊκού Κοινοβουλίου και του Συμβουλίου της 16^{ης} Απριλίου 2014 και τον κατ' εξουσιοδότηση Κανονισμό (ΕΕ) 2016/1052 της Επιτροπής της 8ης Μαρτίου 2016.

[View article...](#)

RSS Feed: Corporate Announcements
Posted on: 30 August 2019 10:07
Author: TRASTOR A.E.E.A.Π.
Subject: Δημοσιοποίηση Κατάστασης Επενδύσεων 30.06.2019

Full article link: http://dev-www1.helex.gr:8080/el/web/guest/companies-announcements-full-content/-/asset_publisher/bMe2sOcNyQuy/content/id/5217811

Δείτε συνημμένο

[Κατάσταση Επενδύσεων](#)

[View article...](#)

RSS Feed: Corporate Announcements
Posted on: 30 August 2019 10:09
Author: ALPHA TRUST ΑΝΔΡΟΜΕΔΑ Α.Ε.Ε.Χ.
Subject: ΑΝΑΚΟΙΝΩΣΗ ΓΙΑ ΤΗΝ ΑΓΟΡΑ ΙΔΙΩΝ ΜΕΤΟΧΩΝ

Full article link: http://dev-www1.helex.gr:8080/el/web/guest/companies-announcements-full-content/-/asset_publisher/bMe2sOcNyQuy/content/id/5217829

Ανακοίνωση αγοράς ιδίων μετοχών

Η Εταιρία ALPHA TRUST-ΑΝΔΡΟΜΕΔΑ Α.Ε.Ε.Χ. ενημερώνει το επενδυτικό κοινό, ότι σε εκτέλεση της από 10.9.2018 απόφασης της Έκτακτης Γενικής Συνέλευσης των μετόχων της και της από 29.7.2019 απόφασης του Διοικητικού της Συμβουλίου και σύμφωνα, με το άρθρο 49 του κ.ν. 4548/2018, όπως τροποποιήθηκε και ισχύει, κατά τη συνεδρίαση της 29ης Αυγούστου 2019, προέβη, μέσω της EUROBANK EQUITIES Α.Ε.Π.Ε.Υ., σε αγορά 21 ιδίων μετοχών, με μέση τιμή κτήσης 23,80 ευρώ ανά μετοχή, συνολικής αξίας 500,60 ευρώ.

Μετά και τις ανωτέρω αγορές, η Εταιρία κατέχει 669 ίδιες μετοχές, με μέση τιμή κτήσης 24,52 ευρώ ανά μετοχή, ποσοστό 0.1668% του συνόλου των μετοχών της Εταιρίας.

Κηφισιά, 30 Αυγούστου 2019

[View article...](#)

RSS Feed: Corporate Announcements
Posted on: 30 August 2019 10:23
Author: ΑΓΡΟΤΙΚΟΣ ΟΙΚΟΣ ΣΠΥΡΟΥ Α.Ε.Β.Ε.
Subject: ΣΠΥΡΟΥ ΑΕΒΕ ΑΝΑΚΟΙΝΩΣΗ ΑΝΑΒΟΛΗΣ ΤΑΚΤΙΚΗΣ ΓΕΝΙΚΗΣ ΣΥΝΕΛΕΥΣΗΣ

Full article link: http://dev-www1.helex.gr:8080/el/web/guest/companies-announcements-full-content/-/asset_publisher/bMe2sOcNyQuy/content/id/5217859

«ΑΓΡΟΤΙΚΟΣ ΟΙΚΟΣ ΣΠΥΡΟΥ ΑΕΒΕ»

ΑΝΑΚΟΙΝΩΣΗ ΑΝΑΒΟΛΗΣ ΤΗΣ ΤΑΚΤΙΚΗΣ ΓΕΝΙΚΗΣ ΣΥΝΕΛΕΥΣΗΣ ΤΩΝ ΜΕΤΟΧΩΝ

ΑΡ. Γ.Ε.Μ.Η. 405401000

Την Πέμπτη 29/08/2019 και ώρα 18:00 συνήλθε στα γραφεία της εταιρίας η Τακτική Γενική Συνέλευση με απαρτία 72%. Ύστερα από αίτηση μετόχων εκπροσωπούμενων ποσοστό πλέον 5% του καταβεβλημένου μετοχικού κεφαλαίου της εταιρίας, αναβλήθηκε η συζήτηση και λήψη απόφασης επί όλων των θεμάτων της ημερήσιας διάταξης, σύμφωνα με το άρθρο 141 παρ. 5 του Ν. 4548/2018.

Ημερομηνία συνέχισης της συνεδρίασης της Τακτικής Γενικής Συνέλευσης ορίστηκε η **6^η Σεπτεμβρίου 2019, ημέρα Παρασκευή και ώρα 10:00 π.μ.** στον ίδιο χώρο με τα ίδια θέματα.

Η μετ' αναβολή Τακτική Γενική Συνέλευση της 6^{ης} Σεπτεμβρίου 2019, αποτελεί συνέχιση της προηγούμενης και δεν απαιτείται η επανάληψη των διατυπώσεων δημοσίευσης της πρόσκλησης των μετόχων, σ' αυτήν δε, μπορούν να μετάσχουν και νέοι μέτοχοι που εμφανίζονται στα αρχεία του Συστήματος Άυλων Τίτλων ("Σ.Α.Τ.") κατά την ημερομηνία καταγραφής, ήτοι την 24^η Αυγούστου 2019 τηρουμένων των διατάξεων του άρθρου 124 παρ. 6 του Ν. 4548/2018.

Αθήνα, 29 /08/2019

ΤΟ ΔΙΟΙΚΗΤΙΚΟ ΣΥΜΒΟΥΛΙΟ

[ΣΠΥΡΟΥ ΑΕΒΕ ΑΝΑΚΟΙΝΩΣΗ ΑΝΑΒΟΛΗΣ ΤΑΚΤΙΚΗΣ ΓΕΝΙΚΗΣ ΣΥΝΕΛΕΥΣΗΣ 2019](#)

[View article...](#)

RSS Feed: Corporate Announcements
Posted on: 30 August 2019 10:56
Author: ΕΛΤΡΑΚ Α.Ε.
Subject: ΑΝΑΚΟΙΝΩΣΗ ΡΥΘΜΙΖΟΜΕΝΗΣ ΠΛΗΡΟΦΟΡΙΑΣ ΤΟΥ Ν.
3556/2007: Γνωστοποίηση συναλλαγών

Full article link: http://dev-www1.helex.gr:8080/el/web/guest/companies-announcements-full-content/-/asset_publisher/bMe2sOcNyQuy/content/id/5217893

ΕΛΤΡΑΚ Α.Ε.

ΑΝΩΝΥΜΟΣ ΕΜΠΟΡΙΚΗ, ΒΙΟΜΗΧΑΝΙΚΗ & ΑΝΤΙΠΡΟΣΩΠΕΙΩΝ ΜΗΧΑΝΩΝ &
ΑΝΤΑΛΛΑΚΤΙΚΩΝ & ΝΑΥΤΙΛΙΑΚΗ ΕΤΑΙΡΕΙΑ

Γ.Ε.ΜΗ. 341201000

Ανακοίνωση ρυθμιζόμενης πληροφορίας του Ν. 3556/2007

Η Εταιρεία «ΕΛΤΡΑΚ Α.Ε.» (η «Εταιρεία») ανακοινώνει σύμφωνα με την ισχύουσα νομοθεσία τα ακόλουθα:

Σύμφωνα με το άρθρο 19 του Κανονισμού (ΕΕ) 596/2014 και το Νόμο 3556/2007, η εταιρεία «ELTRAK CP LIMITED», η οποία είναι νομικό πρόσωπο που δύναται να έχει στενούς δεσμούς με τον κ. Alexei Schreier, μέλος του Διοικητικού Συμβουλίου της εταιρείας «ΕΛΤΡΑΚ Α.Ε.» σύμφωνα με τον Κανονισμό (ΕΕ) 596/2014, γνωστοποιεί ότι στις 29 Αυγούστου 2019 απέκτησε, δυνάμει χρηματιστηριακών συναλλαγών, 6.681 μετοχές της Εταιρείας, έναντι συνολικού τιμήματος 22.047 Ευρώ.

Νέα Κηφισιά, 30 Αυγούστου 2019

[View article...](#)

RSS Feed: Corporate Announcements

Posted on: 30 August 2019 10:58

Author: ΤΡΑΠΕΖΑ ΠΕΙΡΑΙΩΣ Α.Ε.

Subject: ΑΝΑΚΟΙΝΩΣΗ

Full article link: http://dev-www1.helex.gr:8080/el/web/guest/companies-announcements-full-content/-/asset_publisher/bMe2sOcNyQuy/content/id/5217913

Επισυνάπτεται αρχείο σε μορφή pdf.

[ΑΝΑΚΟΙΝΩΣΗ](#)

[View article...](#)

RSS Feed: Corporate Announcements
Posted on: 30 August 2019 11:01
Author: ΕΛΤΡΑΚ Α.Ε.
Subject: ΑΝΑΚΟΙΝΩΣΗ ΣΥΜΦΩΝΑ ΜΕ ΤΙΣ ΔΙΑΤΑΞΕΙΣ ΤΟΥ ΑΡΘΡΟΥ 24 ΠΑΡΑΓΡΑΦΟΣ 2(α) ΤΟΥ Ν. 3461/2006

Full article link: http://dev-www1.helex.gr:8080/el/web/guest/companies-announcements-full-content/-/asset_publisher/bMe2sOcNyQuy/content/id/5217931

ΑΝΑΚΟΙΝΩΣΗ ΣΥΜΦΩΝΑ ΜΕ ΤΙΣ ΔΙΑΤΑΞΕΙΣ ΤΟΥ ΑΡΘΡΟΥ 24 ΠΑΡΑΓΡΑΦΟΣ 2(α) ΤΟΥ Ν. 3461/2006

Σύμφωνα με το άρθρο 24, παράγραφος 2(α) του Ν. 3461/2006, η εταιρεία με την επωνυμία «ELTRAK CP LIMITED» δηλώνει ότι στις 29.08.2019 απέκτησε συνολικά 6.681 κοινές ονομαστικές μετοχές της ανώνυμης εταιρείας με την επωνυμία "ΕΛΤΡΑΚ Α.Ε." έναντι 3,30 Ευρώ ανά μετοχή μέσω χρηματιστηριακών συναλλαγών.

[View article...](#)

RSS Feed: Corporate Announcements

Posted on: 30 August 2019 11:59

Author: Π. ΠΕΤΡΟΠΟΥΛΟΣ Α.Ε.Β.Ε.

Subject: ΑΝΑΚΟΙΝΩΣΗ

Full article link: http://dev-www1.helex.gr:8080/el/web/guest/companies-announcements-full-content/-/asset_publisher/bMe2sOcNyQuy/content/id/5217952

Η ανώνυμη εταιρεία με την επωνυμία «ΠΕΤΡΟΣ ΠΕΤΡΟΠΟΥΛΟΣ ΑΕΒΕ» ανακοινώνει το θάνατο του μέλους του Διοικητικού Συμβουλίου Στάθη Παπαγεωργίου.

Ο κύριος Παπαγεωργίου διετέλεσε μέλος του διοικητικού συμβουλίου από το 2000.

Ήδη από 2000 και μέχρι το θάνατό του κατείχε και τη θέση του προέδρου της Επιτροπής Ελέγχου της εταιρείας.

Η εταιρεία θα προχωρήσει στην αντικατάσταση του κυρίου Παπαγεωργίου ως προέδρου της Επιτροπής Ελέγχου, σύμφωνα με το νόμο .

[View article...](#)

RSS Feed: Corporate Announcements

Posted on: 30 August 2019 12:01

Author: PASAL A.E.

Subject: Δελτίο Τύπου

Full article link: http://dev-www1.helex.gr:8080/el/web/guest/companies-announcements-full-content/-/asset_publisher/bMe2sOcNyQuy/content/id/5217967

Δείτε το σχετικό Δελτίο Τύπου.

[Δελτίο Τύπου](#)

[View article...](#)

RSS Feed: Corporate Announcements
Posted on: 30 August 2019 13:09
Author: ΕΥΡΩΠΑΪΚΗ ΠΙΣΤΗ Α.Ε.Γ.Α.
Subject: ΑΝΑΚΟΙΝΩΣΗ ΓΙΑ ΕΝΗΜΕΡΩΣΗ ΕΙΣΗΓΜΕΝΗΣ ΠΡΟΣ ΑΝΑΛΥΤΕΣ

Full article link: http://dev-www1.helex.gr:8080/el/web/guest/companies-announcements-full-content/-/asset_publisher/bMe2sOcNyQuy/content/id/5218025

Η Ευρωπαϊκή Πίστη Α.Ε.Γ.Α. (η Εταιρία) προσκαλεί τους μετόχους της / επενδυτές / αναλυτές σε τηλεδιάσκεψη την Τετάρτη 25 Σεπτεμβρίου 2019 στις 17:30 ώρα Ελλάδος για την παρουσίαση / συζήτηση σχετικά με τα οικονομικά αποτελέσματα της Εταιρίας για το Α' εξάμηνο του 2019.

Οι αναλυτικές πληροφορίες και οι οδηγίες για την τηλεδιάσκεψη έχουν αναρτηθεί στην επενδυτική ιστοσελίδα της Εταιρίας στο παρακάτω σύνδεσμο:

<https://ir.europaikipisti.gr/el-gr/investorsreleases/european-reliance-investorsreleases?item=2355>

[View article...](#)

RSS Feed: Corporate Announcements
Posted on: 30 August 2019 13:13
Author: Ο.Λ.Θ. Α.Ε.
Subject: Αποφάσεις Έκτακτης Γενικής Συνέλευσης των Μετόχων της ΟΛΘ ΑΕ

Full article link: http://dev-www1.helex.gr:8080/el/web/guest/companies-announcements-full-content/-/asset_publisher/bMe2sOcNyQuy/content/id/5218045

Παρακαλούμε δείτε το συνημμένο αρχείο.

[Αποφάσεις Έκτακτης Γενικής Συνέλευσης των Μετόχων της ΟΛΘ ΑΕ](#)

[View article...](#)

RSS Feed: Corporate Announcements
Posted on: 30 August 2019 15:08
Author: ΕΛΤΡΑΚ Α.Ε.
Subject: ΤΡΟΠΟΠΟΙΗΣΗ ΟΙΚΟΝΟΜΙΚΟΥ ΗΜΕΡΟΛΟΓΙΟΥ 2019

Full article link: http://dev-www1.helex.gr:8080/el/web/guest/companies-announcements-full-content/-/asset_publisher/bMe2sOcNyQuy/content/id/5218172

ΕΛΤΡΑΚ Α.Ε.

ΑΝΩΝΥΜΟΣ ΕΜΠΟΡΙΚΗ, ΒΙΟΜΗΧΑΝΙΚΗ & ΑΝΤΙΠΡΟΣΩΠΕΙΩΝ ΜΗΧΑΝΩΝ &
ΑΝΤΑΛΛΑΚΤΙΚΩΝ & ΝΑΥΤΙΛΙΑΚΗ ΕΤΑΙΡΕΙΑ

Γ.Ε.ΜΗ. 341201000

ΤΡΟΠΟΠΟΙΗΣΗ ΟΙΚΟΝΟΜΙΚΟΥ ΗΜΕΡΟΛΟΓΙΟΥ 2019

Η ΕΛΤΡΑΚ Α.Ε. ανακοινώνει την τροποποίηση του Οικονομικού Ημερολογίου για το έτος 2019, σύμφωνα με τα άρθρα 4.1.2 και 4.1.4.3.1 της ενότητας 4 του Κανονισμού του Χρηματιστηρίου Αθηνών, ως ακολούθως:

06/09/2019 Ετήσια Τακτική Γενική Συνέλευση των μετόχων

20/9/2019 Ανακοίνωση Οικονομικών Καταστάσεων Α Εξαμήνου 2019 (μετά το κλείσιμο της συνεδρίασης του Χρηματιστηρίου Αθηνών) με ανάρτηση στην ιστοσελίδα της ΕΧΑΕ (www.helex.gr) και στην ιστοσελίδα της εταιρίας (www.eltrak.gr).

Η ΕΛΤΡΑΚ Α.Ε. διατηρεί το δικαίωμα να μεταβάλει τις παραπάνω ημερομηνίες, αφού ενημερώσει έγκαιρα το επενδυτικό κοινό με τροποποίηση του παρόντος.

Ν. Κηφισιά, 30 Αυγούστου 2019

[View article...](#)

RSS Feed: Corporate Announcements

Posted on: 30 August 2019 16:12

Author: ΑΚΡΙΤΑΣ Α.Ε.

Subject: Αποφάσεις Τακτικής Γενικής Συνέλευσης των Μετόχων της 30ης Αυγούστου 2019

Full article link: http://dev-www1.helex.gr:8080/el/web/guest/companies-announcements-full-content/-/asset_publisher/bMe2sOcNyQuy/content/id/5218187

Αποφάσεις Τακτικής Γενικής Συνέλευσης των Μετόχων της 30^{ης} Αυγούστου 2019

Ανακοινώνεται, σύμφωνα με το άρθρο 4.1.3.3 του Κανονισμού Χ.Α, ότι την Παρασκευή 30 Αυγούστου 2019 και ώρα 11:00, πραγματοποιήθηκε η Τακτική Γενική Συνέλευση των μετόχων της ΑΚΡΙΤΑΣ Α.Ε., στην έδρα της εταιρίας στην Αλεξανδρούπολη, οδός Σωκρ. Οικονόμου 3, στην οποία παρέστησαν εμπρόθεσμα 9 μέτοχοι, οι οποίοι κατείχαν 10.366.750 κοινές ονομαστικές μετοχές, σε σύνολο τριάντα τριών εκατομμυρίων τριακοσίων ενενήντα τριών χιλιάδων εννιακοσίων δέκα τεσσάρων (33.393.914) μετοχών, στις οποίες περιλαμβάνονται: α) δέκα τρία εκατομμύρια (13.000.000) κοινές ονομαστικές μετοχές και β) είκοσι εκατομμύρια τριακόσιες ενενήντα τρεις χιλιάδες εννιακόσιες δέκα τέσσερις (20.393.914) προνομιούχες μετοχές χωρίς δικαίωμα ψήφου, ήτοι ποσοστό 79,74% του καταβεβλημένου μετοχικού κεφαλαίου με δικαίωμα ψήφου. Διαπιστώθηκε ότι η Γενική Συνέλευση μπορεί να συνεδριάσει εγκύρως και να λάβει αποφάσεις επί των θεμάτων της Ημερήσιας Διάταξης.

Στη συνέχεια ακολούθησε η συζήτηση επί των θεμάτων της Ημερήσιας Διάταξης και η Γενική Συνέλευση έλαβε τις ακόλουθες αποφάσεις:

1.Ενέκρινε τις Ετήσιες Οικονομικές Καταστάσεις (Εταιρικές και Ενοποιημένες) της εταιρικής χρήσης 2018, τα Αποτελέσματα Χρήσης και των επ' αυτών εκθέσεων του Δ.Σ. και των Ορκωτών Ελεγκτών της περιόδου 1.1.2018 – 31.12.2018.

Έγκυροι Ψήφοι: 10.370.600, ποσοστό επί του μετοχικού κεφαλαίου 79,774%

Υπέρ: 10.370.600 ψήφοι, ποσοστό 100%

Κατά: 0 ψήφοι, ποσοστό 0%

2. Ενέκρινε τη συνολική διαχείριση που έλαβε χώρα κατά την περίοδο 1.1.2018-31.12.2018

Έγκυροι Ψήφοι: 10.370.600, ποσοστό επί του μετοχικού κεφαλαίου 79,774%

Υπέρ: 10.370.600 ψήφοι, ποσοστό 100%

Κατά: 0 ψήφοι, ποσοστό 0%

3. Απήλλαξε τους Ορκωτούς Ελεγκτές από κάθε ευθύνη αποζημίωσης για τα πεπραγμένα της χρήσης 2018.

Έγκυροι Ψήφοι: 10.370.600, ποσοστό επί του μετοχικού κεφαλαίου 79,774%

Υπέρ: 10.370.600 ψήφοι, ποσοστό 100%

Κατά: 0 ψήφοι, ποσοστό 0%

4. Εξέλεξε την Εταιρεία ορκωτών ελεγκτών - λογιστών GRANT THORTON Α.Ε. με Α.Μ. Σ.Ο.Ε.Λ. 127 για τακτικό και φορολογικό έλεγχο της χρήσεως 2019.

Έγκυροι Ψήφοι: 10.370.600, ποσοστό επί του μετοχικού κεφαλαίου 79,774%

Υπέρ: 10.370.600 ψήφοι, ποσοστό 100%

Κατά: 0 ψήφοι, ποσοστό 0%

5. Ενέκρινε τις των αμοιβές που καταβλήθηκαν στα μέλη του Διοικητικού Συμβουλίου κατά τη διάρκεια της χρήσεως 01/01/2018 – 31/12/2018.

Έγκυροι Ψήφοι: 10.370.600, ποσοστό επί του μετοχικού κεφαλαίου 79,774%

Υπέρ: 10.370.600 ψήφοι, ποσοστό 100%

Κατά: 0 ψήφοι, ποσοστό 0%

6. Ενέκρινε την εκλογή των νέων μελών του Δ.Σ. σε αντικατάσταση παραιτηθέντων

Έγκυροι Ψήφοι: 10.370.600, ποσοστό επί του μετοχικού κεφαλαίου 79,774%

Υπέρ: 10.370.600 ψήφοι, ποσοστό 100%

Κατά: 0 ψήφοι, ποσοστό 0%

7. Ενέκρινε την τροποποίηση του καταστατικού προκειμένου να εναρμονιστεί με τις διατάξεις του ν. 4548/2018.

Έγκυροι Ψήφοι: 10.370.600, ποσοστό επί του μετοχικού κεφαλαίου 79,774%

Υπέρ: 10.370.600 ψήφοι, ποσοστό 100%

Κατά: 0 ψήφοι, ποσοστό 0%

8. Ενέκρινε τη χορήγηση αδείας, κατ' άρθρο 98 παρ. 1, του ν. 4548/2018, σε Διευθυντικό στέλεχος, να μετέχει στο Διοικητικό Συμβούλιο εταιρείας, που επιδιώκει όμοιους ή συναφείς σκοπούς

Έγκυροι Ψήφοι: 10.370.600, ποσοστό επί του μετοχικού κεφαλαίου 79,774%

Υπέρ: 10.370.600 ψήφοι, ποσοστό 100%

Κατά: 0 ψήφοι, ποσοστό 0%

9. Ενέκρινε την υιοθέτηση μέτρων για την αντιμετώπιση της χρηματοοικονομικής κατάστασης, δεδομένου ότι το σύνολο των ιδίων κεφαλαίων της εταιρίας είναι κατώτερο από το μισό του κεφαλαίου

Έγκυροι Ψήφοι: 10.370.600, ποσοστό επί του μετοχικού κεφαλαίου 79,774%

Υπέρ: 10.370.600 ψήφοι, ποσοστό 100%

Κατά: 0 ψήφοι, ποσοστό 0%

[View article...](#)

RSS Feed: Corporate Announcements
Posted on: 30 August 2019 16:13
Author: ΑΚΡΙΤΑΣ Α.Ε.
Subject: Ανακοίνωση συγκρότησης ΔΣ σε σώμα

Full article link: http://dev-www1.helex.gr:8080/el/web/guest/companies-announcements-full-content/-/asset_publisher/bMe2sOcNyQuy/content/id/5218197

Έπειτα από τη διεξαχθείσα Τακτική Γενική Συνέλευση της 30^{ης} Αυγούστου 2019 και την έγκριση εκλογής νέου μέλους ΔΣ, σε αντικατάσταση παραιτηθέντος, το Διοικητικό Συμβούλιο συγκροτείται σε σώμα ως εξής:

Λουκία Α. Σαράντη – Πρόεδρος και Διευθύνουσα Σύμβουλος, Εκτελεστικό μέλος

Γεώργιος Α. Σαράντης – Αναπληρωτής Πρόεδρος, Εκτελεστικό μέλος

Ευθύμιος Κ. Κωνσταντόπουλος – Γενικός Διευθυντής Λειτουργιών, Εκτελεστικό μέλος

Ελένη Μ. Παπανικολάου – Σύμβουλος, Ανεξάρτητο μη εκτελεστικό μέλος

Βασίλειος Α. Παπαδόπουλος – Σύμβουλος, Ανεξάρτητο μη εκτελεστικό μέλος

Η θητεία του παρόντος λήγει την 10^η Μαΐου 2020.

Επιπρόσθετα, με βάση τις διατάξεις του άρθρου 44 του ν. 4449/2017 αναμορφώνεται και η σύνθεση της Επιτροπής Ελέγχου, η οποία έλαβε την παμψηφεί έγκριση από τη Τακτική Γενική Συνέλευση της 30ης Αυγούστου 2019.

Η νέα Επιτροπή Ελέγχου συστήνεται ως εξής:

Βασίλειος Παπαδόπουλος, ανεξάρτητο μη εκτελεστικό μέλος του ΔΣ

Γεώργιος Βαλαβάνης, μη μέλος ΔΣ και ανεξάρτητο προς την εταιρία

Παναγιώτης Γκουλιαμτζής, μη μέλος ΔΣ και ανεξάρτητο προς την εταιρία.

[View article...](#)

RSS Feed: Corporate Announcements
Posted on: 30 August 2019 16:16
Author: ΜΥΤΙΛΗΝΑΙΟΣ Α.Ε.
Subject: Ανακοίνωση μεταβολής επωνυμίας

Full article link: http://dev-www1.helex.gr:8080/el/web/guest/companies-announcements-full-content/-/asset_publisher/bMe2sOcNyQuy/content/id/5218207

ΜΥΤΙΛΗΝΑΙΟΣ Α.Ε.

Ανακοίνωση μεταβολής επωνυμίας

Η ΜΥΤΙΛΗΝΑΙΟΣ Α.Ε. (η «Εταιρεία») ανακοινώνει ότι η Ετήσια Τακτική Γενική Συνέλευση των Μετόχων της Εταιρείας, που πραγματοποιήθηκε την 24η Ιουνίου 2019, αποφάσισε μεταξύ άλλων, τη μεταβολή της επωνυμίας της από «ΜΥΤΙΛΗΝΑΙΟΣ ΑΝΩΝΥΜΗ ΕΤΑΙΡΕΙΑ – ΟΜΙΛΟΣ ΕΠΙΧΕΙΡΗΣΕΩΝ» σε «ΜΥΤΙΛΗΝΑΙΟΣ Α.Ε.» με διακριτικό τίτλο «ΜΥΤΙΛΙΝΕΟΣ».

Την 17.07.2019, το Υπουργείο Οικονομίας και Ανάπτυξης με απόφασή του, η οποία καταχωρίστηκε αυθημερόν στο Γενικό Εμπορικό Μητρώο (Γ.Ε.ΜΗ.) ενέκρινε τη σχετική τροποποίηση του άρθρου 1 του καταστατικού της Εταιρείας.

Η Επιτροπή Εταιρικών Πράξεων του Χρηματιστηρίου Αθηνών κατά την συνεδρίαση της 29 Αυγούστου 2019 ενημερώθηκε για την ανωτέρω απόφαση.

Κατόπιν των ανωτέρω, με απόφαση της Εταιρείας ορίζεται ότι από την Τρίτη 3 Σεπτεμβρίου 2019, η επωνυμία της Εταιρείας στο Χρηματιστήριο Αθηνών αλλάζει σε «ΜΥΤΙΛΗΝΑΙΟΣ Α.Ε.» με διακριτικό τίτλο «ΜΥΤΙΛΙΝΕΟΣ».

Για περισσότερες πληροφορίες, παρακαλούμε επικοινωνήστε:

Επενδυτικές Σχέσεις

Tel. 210-6877300 | Fax 210-6877400 | E-mail: ir@mytilineos.gr

Γραφείο Τύπου

Tel. 210-6877346 | Fax 210-6877400 | E-mail: communications@mytilineos.gr

[View article...](#)

RSS Feed: Corporate Announcements
Posted on: 30 August 2019 16:27
Author: TRASTOR A.E.E.A.Π.
Subject: Ανακοίνωση Ρυθμιζόμενης Πληροφορίας σύμφωνα με το Ν. 3556/2007: αριθμός δικαιωμάτων ψήφου και ύψος μετοχικού κεφαλαίου

Full article link: http://dev-www1.helex.gr:8080/el/web/guest/companies-announcements-full-content/-/asset_publisher/bMe2sOcNyQuy/content/id/5218257

Δείτε συνημμένο

[Trastor-Ανακοίνωση Ρυθμιζόμενης Πληροφορίας Ν.3556](#)

[View article...](#)

RSS Feed: Corporate Announcements
Posted on: 30 August 2019 17:02
Author: ΑΒΑΞ Α.Ε.
Subject: ΑΝΑΚΟΙΝΩΣΗ ΓΙΑ ΤΗΝ ΠΡΟΑΝΑΓΓΕΛΙΑ ΓΕΝΙΚΗΣ ΣΥΝΕΛΕΥΣΗΣ

Full article link: http://dev-www1.helex.gr:8080/el/web/guest/companies-announcements-full-content/-/asset_publisher/bMe2sOcNyQuy/content/id/5218285

-

[ΠΡΟΣΚΛΗΣΗ ΣΕ ΕΓΣ-ΕΛΛΗΝΙΚΑ](#)

[View article...](#)

RSS Feed: Corporate Announcements
Posted on: 30 August 2019 17:10
Author: ΑΒΑΞ Α.Ε.
Subject: ΑΝΑΚΟΙΝΩΣΗ ΓΙΑ ΕΚΘΕΣΗ Δ.Σ. ΕΙΣΗΓΜΕΝΗΣ ΕΤΑΙΡΙΑΣ, ΣΥΜΦΩΝΑ ΜΕ ΤΟ ΑΡΘΡΟ 4.1.4.1 ΤΟΥ ΚΑΝΟΝΙΣΜΟΥ ΤΟΥ Χ.Α.

Full article link: http://dev-www1.helex.gr:8080/el/web/guest/companies-announcements-full-content/-/asset_publisher/bMe2sOcNyQuy/content/id/5218313

-

[ΕΚΘΕΣΗ ΔΣ_ΕΛΛΗΝΙΚΑ](#)

[View article...](#)

Ομολογιακά Δάνεια Επιχειρήσεων – Οργανωμένη Αγορά (Μετατρέψιμα)

Πλήθος Εισηγμένων Ομολογίων	Ονομαστική αξία	Τιμή έκδοσης	Σημερινό επιτόκιο	Ημερ. λήξης	Διάρκεια (έτη)	Σημείωση	Τοκομερίδιο		Μον. Διασπ.	Ομόλογα Επιχειρήσεων	Κατωτ Τιμή	Ανωτ Τιμή	Τιμή κλεισ.	Προηγ. Κλείσιμο-ημέρια	Όγκος	Αξία Συναλλαγών	Τελευταία εντολή			Μεγ έτους	
							Κοινό	Προτιμησιακό									Τιμή	Αγορ./ Πώλ.	Ημερομηνία		λαχ
171,268,704	0.30	0.30	1.00	11/10/2025	9	---	12	---	1	FORTHNET Α.Ε. (Μ.Ο.Δ.)	---	---	---	---	---	---	20.0000	A	30/08/2019	100.0000	100.0000

Σημειώσεις Εταιρικών Ομολόγων

Ο Όγκος Συναλλαγών υπολογίζεται ως (Τεμάχια) * (Ονομαστική Τιμή). Η Αξία Συναλλαγών υπολογίζεται ως (Τεμάχια) * (Ονομαστική Τιμή) * (Τιμή %) + (Δεδουλευμένοι Τόκοι).

Οι τιμές συναλλαγών των ομολόγων υπολογίζονται ως ποσοστό επί τοις εκατό (%) της ονομαστικής τους τιμής.

Όλα τα ομόλογα έχουν Ονομαστική Αξία εκπεφρασμένη σε Ευρώ (εκτός εάν σημειώνεται διαφορετικά).

Ομολογιακά Δάνεια Επιχειρήσεων – Οργανωμένη Αγορά (Μη Μετατρέψιμα)

Πλήθος Εισηγμένων Ομολογίων	Ονομαστική αξία	Τιμή έκδοσης	Σημερινό επιτόκιο	Ημερ. λήξης	Διάρκεια (έτη)	Σημείωση	Τοκομερίδιο		Μον. Διασπ.	Ομόλογα Επιχειρήσεων	Δεδ. Τόκος	Αποδ./Λήξη	Κατωτ Τιμή	Ανωτ Τιμή	Τιμή κλεισ.	Προηγ. Κλείσιμο-ημέρια	Όγκος	Αξία Συναλλαγών	Τελευταία εντολή			Μεγ έτους		
							Κοινό	Προτιμησιακό											Τιμή	Αγορ./ Πώλ.	Ημερομηνία		λαχ έτους	
175,000	1,000.00	1,000.00	3.40	26/07/2024	5	---	1	---	1	ΑΤΤΙCΑ Α.Ε. ΣΥΜΜΕΤΟΧΩΝ (Μη μετατρέψιμο)	3.6833	3.0210	101.4500	101.7000	101.5988	101.6910	29/08/2019	104,000	106,045.77	101.5310	A	30/08/2019	101.3167	102.3500
300,000	1,000.00	1,000.00	3.10	27/06/2022	5	---	5	---	1	ΜΥΤΙΛΗΝΑΙΟΣ Α.Ε. ΟΜ. ΕΠΙΧΕΙΡΗΣΕΩΝ (Μη Μετατρέψιμο)	5.8556	2.2110	101.7000	101.9900	101.9900	101.9700	29/08/2019	170,000	174,210.44	101.7200	A	30/08/2019	100.5818	103.4000
25,000	1,000.00	1,000.00	4.95	26/06/2023	5	---	3	---	1	B&F Α.Β.Ε.Ε. ΕΝΔΥΜΑΤΩΝ (Μη μετατρέψιμο)	9.4875	5.8690	96.0000	96.0000	96.0000	95.5460	29/08/2019	10,000	9,694.88	94.7000	A	30/08/2019	93.0000	98.5000
90,000	1,000.00	1,000.00	3.00	11/05/2023	5	---	3	---	1	CORAL Α.Ε. (Μη μετατρέψιμο)	9.4167	2.0930	102.8500	102.9000	102.8646	103.0000	29/08/2019	65,000	67,474.08	102.8500	A	30/08/2019	100.2726	104.9499
120,000	1,000.00	1,000.00	3.95	04/04/2025	7	---	3	---	1	ΓΕΚ ΤΕΡΝΑ Α.Ε. (Μη μετατρέψιμο)	16.6778	2.7030	104.7000	105.9500	105.3868	106.0000	29/08/2019	91,000	97,419.68	104.7000	A	30/08/2019	99.0000	106.0500
50,000	1,000.00	1,000.00	4.35	20/06/2022	5	---	5	---	1	ΣΥΣΤΗΜΑΤΑ SUNLIGHT Α.Β.Ε.Ε. (Μη Μετατρέψιμο)	9.0625	2.9250	103.0000	103.1000	103.0000	102.9960	29/08/2019	56,000	58,205.50	101.8700	A	30/08/2019	99.4118	104.5000
200,000	1,000.00	1,000.00	3.50	21/03/2022	5	---	5	---	1	Ο.Π.Α.Π. Α.Ε. (Μη Μετατρέψιμο)	16.1389	2.4810	101.9600	101.9600	101.9600	101.9020	28/08/2019	2,000	2,071.48	101.6100	A	30/08/2019	101.6071	103.5200
40,000,000	1.00	1.00	5.00	04/10/2021	5	---	12	---	1	HOUSEMARKET Α.Ε. (Μη Μετατρέψιμο)	0.0085	1.8460	105.9000	105.9000	105.9000	105.3950	28/08/2019	150,000	160,120.80	105.5000	A	30/08/2019	101.9500	106.0000
200,000	1,000.00	1,000.00	3.60	12/03/2026	7	---	1	---	1	ΑΕΡΟΠΟΡΙΑ ΑΙΓΑΙΟΥ Α.Ε. (Μη μετατρέψιμο)	17.5000	2.6240	104.0000	106.0000	105.2582	105.5000	29/08/2019	119,000	127,339.80	104.3000	A	30/08/2019	100.3628	107.0000

Σημειώσεις Εταιρικών Ομολόγων

Ο Όγκος Συναλλαγών υπολογίζεται ως (Τεμάχια) * (Ονομαστική Τιμή). Η Αξία Συναλλαγών υπολογίζεται ως (Τεμάχια) * (Ονομαστική Τιμή) * (Τιμή %) + (Δεδουλευμένοι Τόκοι).

Οι τιμές συναλλαγών των ομολόγων υπολογίζονται ως ποσοστό επί τοις εκατό (%) της ονομαστικής τους τιμής.

Όλα τα ομόλογα έχουν Ονομαστική Αξία εκπεφρασμένη σε Ευρώ (εκτός εάν σημειώνεται διαφορετικά).

Ομόλογα Ελληνικού Δημοσίου

Πλήθος Εισηγμ. Ομολογιών	Όνομ. αξία	Σημερινό επιτόκιο	Υπολογισμός Δεδοουλευμένων	Ημερ/νία Λήξης [1]	Διάρκεια (έτη)	Σημείωση	Ημερομηνία Πληρ.	Αξία τρέχοντος	Μον. Διασπ.	Ομόλογα Ελληνικού Δημοσίου	Κατωτ Τιμή	Ανωτ Τιμή	Τιμή κλεισ.	Προηγ. Κλείσιμο-ημ/νία	Όγκος	Αξία Συναλλαγών	Τελευταία εντολή Αγορ./ Πώλ. Ημερομηνία
3,000,000	1,000.00	4.38	Πργμ/Πργμ	01/08/2022	5	---	01/08	4.38	1	ΟΕΔ-ΣΤΘ-010822-05Χ-4,375-1,000	---	---	---	---	---	---	1.0000 A 28/11/2018
2,500,000	1,000.00	3.45	Πργμ/Πργμ	02/04/2024	5	---	02/04	3.45	1	ΟΕΔ-ΣΤΘ-020424-05Χ-3,450-1,000	---	---	---	---	---	---	---
4,355,990,324	1.00	3.50	Πργμ/Πργμ	30/01/2023	5	---	01/02 - 31/01	3.50	1	ΟΕΔ-ΣΤΘ-300123-05Χ-3,500-1,00	---	---	---	94.5720 13/07/2018	---	---	1.0000 A 28/11/2018
5,962,747,327	1.00	3.75	Πργμ/Πργμ	30/01/2028	10	---	/02 - 01/02 - 31/	3.75	1	ΟΕΔ-ΣΤΘ-300128-10Χ-3,750-1,00	---	---	---	85.4610 13/07/2018	---	---	1.0000 A 28/11/2018
6,091,218,404	1.00	3.90	Πργμ/Πργμ	30/01/2033	15	---	/02 - 01/02 - 31/	3.90	1	ΟΕΔ-ΣΤΘ-300133-15Χ-3,900-1,00	---	---	---	78.6730 13/07/2018	---	---	1.0000 A 28/11/2018
4,805,399,486	1.00	4.00	Πργμ/Πργμ	30/01/2037	19	---	/02 - 01/02 - 31/	4.00	1	ΟΕΔ-ΣΤΘ-300137-19Χ-4,000-1,00	---	---	---	77.0370 13/07/2018	---	---	1.0000 A 28/11/2018
4,603,713,186	1.00	4.20	Πργμ/Πργμ	30/01/2042	24	---	/02 - 01/02 - 31/	4.20	1	ΟΕΔ-ΣΤΘ-300142-24Χ-4,200-1,00	---	---	---	77.7640 13/07/2018	---	---	1.0000 A 28/11/2018
550,418,123	1.00	3.00	Πργμ/Πργμ	24/02/2023	11	---	24/02	3.00	1	ΟΕΔ-ΣΤΘ-240223-11Χ-2,000-1,00	---	---	---	10.0000 22/06/2015	---	10.0000	A 11/07/2019
445,007,576	1.00	3.00	Πργμ/Πργμ	24/02/2024	12	---	24/02	3.00	1	ΟΕΔ-ΣΤΘ-240224-12Χ-2,000-1,00	---	---	---	10.0000 22/06/2015	---	---	---
423,674,226	1.00	3.00	Πργμ/Πργμ	24/02/2025	13	---	24/02	3.00	1	ΟΕΔ-ΣΤΘ-240225-13Χ-2,000-1,00	---	---	---	10.0000 22/06/2015	---	---	---
212,292,153	1.00	3.00	Πργμ/Πργμ	24/02/2026	14	---	24/02	3.00	1	ΟΕΔ-ΣΤΘ-240226-14Χ-2,000-1,00	---	---	---	10.0000 22/06/2015	---	---	---
160,621,352	1.00	3.00	Πργμ/Πργμ	24/02/2027	15	---	24/02	3.00	1	ΟΕΔ-ΣΤΘ-240227-15Χ-2,000-1,00	---	---	---	10.0000 22/06/2015	---	---	---
183,244,055	1.00	3.00	Πργμ/Πργμ	24/02/2028	16	---	24/02	3.00	1	ΟΕΔ-ΣΤΘ-240228-16Χ-2,000-1,00	---	---	---	10.0000 22/06/2015	---	---	---
164,802,894	1.00	3.00	Πργμ/Πργμ	24/02/2029	17	---	24/02	3.00	1	ΟΕΔ-ΣΤΘ-240229-17Χ-2,000-1,00	---	---	---	10.0000 22/06/2015	---	---	---
165,460,943	1.00	3.00	Πργμ/Πργμ	24/02/2030	18	---	24/02	3.00	1	ΟΕΔ-ΣΤΘ-240230-18Χ-2,000-1,00	---	---	---	10.0000 22/06/2015	---	---	---
129,007,241	1.00	3.00	Πργμ/Πργμ	24/02/2031	19	---	24/02	3.00	1	ΟΕΔ-ΣΤΘ-240231-19Χ-2,000-1,00	---	---	---	10.0000 22/06/2015	---	---	---
126,192,683	1.00	3.00	Πργμ/Πργμ	24/02/2032	20	---	24/02	3.00	1	ΟΕΔ-ΣΤΘ-240232-20Χ-2,000-1,00	---	---	---	10.0000 22/06/2015	---	---	---
146,905,168	1.00	3.00	Πργμ/Πργμ	24/02/2033	21	---	24/02	3.00	1	ΟΕΔ-ΣΤΘ-240233-21Χ-2,000-1,00	---	---	---	10.0000 22/06/2015	---	---	---
154,475,606	1.00	3.00	Πργμ/Πργμ	24/02/2034	22	---	24/02	3.00	1	ΟΕΔ-ΣΤΘ-240234-22Χ-2,000-1,00	---	---	---	10.0000 22/06/2015	---	---	---
144,429,441	1.00	3.00	Πργμ/Πργμ	24/02/2035	23	---	24/02	3.00	1	ΟΕΔ-ΣΤΘ-240235-23Χ-2,000-1,00	---	---	---	10.0000 22/06/2015	---	---	---
166,211,676	1.00	3.00	Πργμ/Πργμ	24/02/2036	24	---	24/02	3.00	1	ΟΕΔ-ΣΤΘ-240236-24Χ-2,000-1,00	---	---	---	10.0000 22/06/2015	---	---	---
145,461,669	1.00	3.00	Πργμ/Πργμ	24/02/2037	25	---	24/02	3.00	1	ΟΕΔ-ΣΤΘ-240237-25Χ-2,000-1,00	---	---	---	10.0000 22/06/2015	---	---	---
146,941,087	1.00	3.00	Πργμ/Πργμ	24/02/2038	26	---	24/02	3.00	1	ΟΕΔ-ΣΤΘ-240238-26Χ-2,000-1,00	---	---	---	10.0000 22/06/2015	---	---	---
135,115,612	1.00	3.00	Πργμ/Πργμ	24/02/2039	27	---	24/02	3.00	1	ΟΕΔ-ΣΤΘ-240239-27Χ-2,000-1,00	---	---	---	10.0000 22/06/2015	---	---	---
141,909,637	1.00	3.00	Πργμ/Πργμ	24/02/2040	28	---	24/02	3.00	1	ΟΕΔ-ΣΤΘ-240240-28Χ-2,000-1,00	---	---	---	10.0000 22/06/2015	---	---	---
136,788,720	1.00	3.00	Πργμ/Πργμ	24/02/2041	29	---	24/02	3.00	1	ΟΕΔ-ΣΤΘ-240241-29Χ-2,000-1,00	---	---	---	10.0000 22/06/2015	---	---	---
163,643,410	1.00	3.00	Πργμ/Πργμ	24/02/2042	30	---	24/02	3.00	1	ΟΕΔ-ΣΤΘ-240242-30Χ-2,000-1,00	---	---	---	10.0000 22/06/2015	---	---	---
2,500,000	1,000.00	3.88	Πργμ/Πργμ	12/03/2029	10	---	12/03	3.88	1	ΟΕΔ-ΣΤΘ-120329-10Χ-3,875-1,0000	---	---	---	---	---	---	---
503,753	1,000.00	0.32	FLR Πργμ/360	16/09/2021	2	---	16/03 - 16/09	---	1	ΟΕΔ-ΚΥΜ-160921-02Χ-0,319-1,000	---	---	---	---	---	---	---
3,000,000	1,000.00	3.38	Πργμ/Πργμ	15/02/2025	7	---	15/02	3.38	1	ΟΕΔ-ΣΤΘ-150225-07Χ-3,375-1,000	---	---	---	---	---	---	---
250,250	1,000.00	2.90	Πργμ/Πργμ	20/03/2023	4	---	20/03	2.90	1	ΟΕΔ-ΣΤΘ-200323-04Χ-2,900-1,000	---	---	---	---	---	---	---
964,000	1,000.00	3.25	Πργμ/Πργμ	20/03/2025	6	---	20/03	3.25	1	ΟΕΔ-ΣΤΘ-200325-06Χ-3,250-1,000	---	---	---	---	---	---	---
2,100,000	1,000.00	3.55	Πργμ/Πργμ	20/03/2026	7	---	20/03	3.55	1	ΟΕΔ-ΣΤΘ-200326-07Χ-3,550-1,000	---	---	---	---	---	---	---
2,500,000	1,000.00	1.88	Πργμ/Πργμ	23/07/2026	7	---	23/07	1.88	1	ΟΕΔ-ΣΤΘ-230726-07Χ-1,875-1,000	---	---	---	---	---	---	---

Σημειώσεις Ομολόγων Ελλ. Δημοσίου

Ο Όγκος Συναλλαγών υπολογίζεται ως (Τεμάχια) * (Ονομαστική Τιμή). Η Αξία Συναλλαγών υπολογίζεται ως (Τεμάχια) * (Ονομαστική Τιμή) * (Τιμή %) + (Δεδοουλευμένοι Τόκοι)

Η Αξία του τρέχοντος τοκομεριδίου για τις εκδόσεις Ονομαστικής Αξίας 0,01 ευρώ, αναφέρεται σε Ονομαστική Αξία 100 ευρώ.

FLR (= Floating Interest Rate) Ομόλογο Μεταβλητού Επιτοκίου.

[1] - Η Ημερομηνία Λήξης της τοκοφόρου περιόδου και η Ημερομηνία Πληρωμής του τοκομεριδίου.

Ομόλογα Ελληνικού Δημοσίου

Πλήθος Εισηγμ. Ομολογιών	Ονομ. αξία	Σημερινό επιτόκιο	Υπολογισμός Δεδουλευμένων	Ημερ/νία Λήξης [1]	Διάρκεια (έτη)	Σημείωση	Ημερομηνία Πληρ.	Αξία τρέχοντος	Μον. Διαπρ.	Ομόλογα Ελληνικού Δημοσίου	Κατωτ Τιμή	Ανωτ Τιμή	Τιμή κλεισ.	Προηγ. Κλείσιμο-ημ/νία	Όγκος	Αξία Συναλλαγών	Τελευταία εντολή Τιμή	Αγορ./ Πώλ. Ημερομηνία
--------------------------	------------	-------------------	---------------------------	--------------------	----------------	----------	------------------	----------------	-------------	-----------------------------------	------------	-----------	-------------	------------------------	-------	-----------------	-----------------------	------------------------

Σημειώσεις Ομολόγων Ελλ. Δημοσίου

Ο Όγκος Συναλλαγών υπολογίζεται ως (Τεμάχια) * (Ονομαστική Τιμή). Η Αξία Συναλλαγών υπολογίζεται ως (Τεμάχια) * (Ονομαστική Τιμή) * (Τιμή %) + (Δεδουλευμένοι Τόκοι)

Η Αξία του τρέχοντος τοκομεριδίου για τις εκδόσεις Ονομαστικής Αξίας 0,01 ευρώ, αναφέρεται σε Ονομαστική Αξία 100 ευρώ.

FLR (= Floating Interest Rate) Ομόλογο Μεταβλητού Επιτοκίου.

[1] - Η Ημερομηνία Λήξης της τοκοφόρου περιόδου και η Ημερομηνία Πληρωμής του τοκομεριδίου.

Ομόλογα σε Κυκλοφορία	Νόμισμα / Ελάχιστη διαπραγ.	Ημερομηνία Πληρ.	Αξία τρέχοντος τοκομεριδίου	Σημείωση	Τοκομερίδιο	Μονάδα διαπραγ/σης	Ημερ/νία Έκδοσης	Διάρκεια (έτη)	Σημερινό επιτόκιο	Υ.Δ.Τ σε	Ομόλογα	Τελευταία τιμή προηγ.	Τελευτ. Τιμή	Εκφ. τοις μετρητοίς (€)	Συναλλαγές σε τμχ	Ελάχιστο ζωής	Μέγιστο ζωής		
0	GBP / 10	01/12	0.25	---	62	1	01/12/1928	100	2.5	360	Ε.Κ.Τ.Ε.	---	---	---	---	---	---		
103,746	GBP / 10	01/12	0.25	---	60	1	01/12/1930	98	2.5	360	Ε.Κ.Τ.Ε. σειρά	2.27	05/02/1996	2.27	Π	05/02/1996	---	2.27	2.27

Νομικών Προσώπων και Εταιρειών σε Συνάλλαγμα και Ευρο

Σημειώσεις Ομολόγων Ελλ. Δημοσίου

Υ.Δ.Τ: Υπολογισμός Δεδουλευμένων Τόκων.

FLR (= Floating Interest Rate) Ομόλογο Μεταβλητού Επιτοκίου.

Η ελάχιστη διαπραγματεύσιμη Ονομαστική Αξία για όλους τους Άυλους Τίτλους του Δημοσίου είναι τα 100 Ευρώ. (μπαρ-0)

Πίνακας Μελών Χρηματιστηρίου Αθηνών και Μελών ΕΤ.ΕΚ.

Επωνυμία	Διεύθυνση	Τηλέφωνο	Φαξ	Αγορά Μετοχών			Αγορά Παραγώγων		Μέλη ΕΤ.ΕΚ.	
				Μέλος Αγοράς	Μέλος εξ Αποστάσεως	Ειδικός Διαπρήτης	Διαπρήτης	Ειδικός Διαπρήτης	Γενικό Εκκαθιστικό	Άμεσο Εκκαθιστικό
ALPHA ΤΡΑΠΕΖΑ Α.Ε.									a	
ΛΕΩΦ. ΑΘΗΝΩΝ 103, ΑΘΗΝΑ				+30 2103436820		210-3436270				
ΣΤΑΔΙΟΥ 40, ΑΘΗΝΑ				(210)-3260000		(210)-3264116				
				(210)-3265546		(210)-3265811				
ARGUS STOCKBROKERS LTD					a		a			
ΛΕΩΦΟΡΟΣ ΔΗΜΟΣΘΕΝΗ ΣΕΒΕΡΗ 25 , ΛΕΥΚΩΣΙΑ ΚΥΠΡΟΥ				+357 22717000		0035722717070				
ATLANTIC SECURITIES LTD					a					
ΠΡΟΔΡΟΜΟΥ 37, ΛΕΥΚΩΣΙΑ ΚΥΠΡΟΥ				+357 22445400		00357 22661914				
ΑΧΟΝ ΧΡΗΜΑΤΙΣΤΗΡΙΑΚΗ Α.Ε.Π.Ε.Υ.					a		a			
ΣΤΑΔΙΟΥ 48, ΑΘΗΝΑ				+30 2103363800		210-3243903				
ΒΕΤΑ ΧΡΗΜΑΤΙΣΤΗΡΙΑΚΗ Α.Ε.Π.Ε.Υ.					a		a			a
Λ.ΑΛΕΞΑΝΔΡΑΣ & ΒΡΑΪΛΑ 29 , ΑΘΗΝΑ				+30 2106478900		210-6410139				
BNP PARIBAS SECURITIES SERVICES									a	
ΛΑΜΨΑΚΟΥ 2, ΑΘΗΝΑ				+30 2107468500		210-7468579-581				
CAPITAL ΑΧΕΠΕΥ					a		a			
ΜΗΤΡΟΠΟΛΕΩΣ 58, ΑΘΗΝΑ				+30 2103369700		+30 210 3369820				
CFS ΧΡΗΜΑΤΙΣΤΗΡΙΑΚΗ Α.Ε.Π.Ε.Υ.					a					
ΠΑΠΑΡΡΗΓΟΠΟΥΛΟΥ 3, ΑΘΗΝΑ				+30 2103360800		+30 210-3360980				
CITIGROUP GLOBAL MARKETS EUROPE AG					a	a				
REUTERWEG 16, ΦΡΑΚΝΦΟΥΡΤΗ										
CITIGROUP GLOBAL MARKETS LIMITED					a	a				
CITIGROUP CENTER , CANADA SQ., CANARY WHARF 1, LONDON				+44 02079864000						
CREDIT SUISSE SECURITIES (EUROPE) LIMITED					a	a				
CABOT SQUARE 1 , LONDON				+44 2078888888						
DEUTSCHE BANK AG					a	a	a			
GREAT WINCHESTER STREET 1 , LONDON				+44 20 754 54209		00441133361437				
EUROBANK EQUITIES Α.Ε.Π.Ε.Υ.					a		a	a		a
ΦΙΛΕΛΛΗΝΩΝ 10 & ΞΕΝΟΦΩΝΤΟΣ 13 , ΑΘΗΝΑ				+30 2103720000		210-3720001				
EUROCORP Α.Ε.Π.Ε.Υ.					a		a			a
ΠΛ.ΦΙΛΙΚΗΣ ΕΤΑΙΡΕΙΑΣ 14, ΑΘΗΝΑ				+30 2107263500		2107263666				
EUROTRUST ΧΡΗΜΑΤΙΣΤΗΡΙΑΚΗ Α.Ε.Π.Ε.Υ.					a					
ΣΕΒΑΣΤΟΥΠΟΛΕΩΣ 113, ΑΘΗΝΑ				+30 2103363100		+30 210-3238334				
EUROXX ΧΡΗΜΑΤΙΣΤΗΡΙΑΚΗ Α.Ε.Π.Ε.Υ.					a		a	a		a
ΠΑΛΑΙΟΛΟΓΟΥ 7, ΧΑΛΑΝΔΡΙ				(210)-6879400		(210)-6879401				
ΠΑΛΑΙΟΛΟΓΟΥ 7, ΧΑΛΑΝΔΡΙ				+30 2106879400		210-6879401				
GLOBAL CAPITAL SECURITIES & FINANCIAL SERVICES LTD					a	a				
ΛΕΩΦ. ΑΡΧΙΕΠΙΣΚΟΠΟΥ ΜΑΚΑΡΙΟΥ Γ , ΚΤΙΡΙΟ ALPHA HOUSE 50, ΛΕΥΚΩΣΙΑ				+357 22710710		357 22339332				
HSBC FRANCE									a	
Λ. ΜΕΣΟΓΕΙΩΝ 109-111, ΑΘΗΝΑ				+30 2106960000		210-6929336				
INDEX ΧΡΗΜΑΤΙΣΤΗΡΙΑΚΗ Α.Ε.Π.Ε.Υ.					a					
ΔΡΑΓΑΤΣΑΝΙΟΥ 6, ΑΘΗΝΑ				+30 2103213920		+30 210-3213216				
LAIKI FINANCIAL SERVICES LTD						a				
ΛΕΩΦ. ΒΥΡΩΝΟΣ 26, ΛΕΥΚΩΣΙΑ ΚΥΠΡΟΥ				357 22367367		357 22718567				
MEGA EQUITY SECURITIES & FINANCIAL SERVICES PUBLIC LTD					a	a	a			
ΛΕΩΦ. ΓΡΙΒΑ ΔΙΓΕΝΗ 42-44, ΛΕΥΚΩΣΙΑ ΚΥΠΡΟΥ				+357 22711711		357 22711811				
MERIT ΧΡΗΜΑΤΙΣΤΗΡΙΑΚΗ Α.Ε.Π.Ε.Υ.					a		a			a
ΣΟΦΟΚΛΕΟΥΣ 5, ΑΘΗΝΑ				+30 2141008800		210-3671830				
MERRILL LYNCH INTERNATIONAL					a	a				
KING EDWARD STREET 2 , LONDON				+44 20276281000						
NUNTIUS ΧΡΗΜΑΤΙΣΤΗΡΙΑΚΗ Α.Ε.Π.Ε.Υ.					a					
ΔΡΑΓΑΤΣΑΝΙΟΥ 6, ΑΘΗΝΑ				+30 2103350599		+30210-3254846				
ONE PLUS CAPITAL LIMITED					a	a				
75 PRODRΟΜΟΥ AVENUE, ONEWORLD PARKVIEW HOUSE, 3RD FLOOR 30722873760										
PROCHOICE CHRIMATISTIRIAKI LTD					a	a				
ΣΠΥΡΟΥ ΚΥΠΡΙΑΝΟΥ 57, ΛΕΥΚΩΣΙΑ ΚΥΠΡΟΥ				+357-24-661192		+357-24-662464				
SHARELINK SECURITIES & FINANCIAL SERVICES LTD					a	a	a			
ΘΕΟΤΟΚΗ ΜΕΓΑΡΟ ΕΛΛΗΝΑ 6 , ΛΕΥΚΩΣΙΑ ΚΥΠΡΟΥ				+357 22554200		+357 22750852				
SOCIETE GENERALE S.A.					a	a	a			
17 COURS VALMY 92987 PUTEAUX - LA DEFENSE , ΠΑΡΙΣΙ				+33 157290504		+33142138697				
SOLIDUS SECURITIES Α.Ε.Π.Ε.Υ.					a		a			a
ΛΟΥΙΖΗΣ ΡΙΑΝΚΟΥΡ 64, ΑΘΗΝΑ				+30 2106900600		210-6985421				
THE CYPRUS INVESTMENT & SECURITIES CORPORATION LTD					a	a				
ΛΕΩΦ. ΛΕΜΕΣΟΥ 154, ΛΕΥΚΩΣΙΑ ΚΥΠΡΟΥ				+357 22121700		357 22338800				

Πίνακας Μελών Χρηματιστηρίου Αθηνών και Μελών ΕΤ.ΕΚ.

Επωνυμία	Τηλέφωνο	Φαξ	Αγορά Μετοχών			Αγορά Παραγώγων		Μέλη ΕΤ.ΕΚ.	
			Μέλος Αγοράς	Μέλος εξ Αποστάσεως	Ειδικός Διαπρήτης	Διαπρήτης	Ειδικός Διαπρήτης	Γενικό Εκκαθιστικό	Άμεσο Εκκαθιστικό
UBS LIMITED				a					
FINSBURY AVENUE 1 , LONDON	+44 2075687135								
Α. ΣΑΡΡΗΣ ΧΡΗΜΑΤΙΣΤΗΡΙΑΚΗ Α.Ε.Π.Ε.Υ.			a						
ΔΡΑΓΑΤΣΑΝΙΟΥ 6, ΑΘΗΝΑ	+30 2103367700	210-3312324							
ΑΛΦΑ FINANCE ΔΕΠΕΥ			a		a	a	a		a
ΜΕΡΛΙΝ 5, ΑΘΗΝΑ	+30 2103677400	210-33311193							
Γ. Α. ΠΕΡΒΑΝΑΣ ΧΡΗΜΑΤΙΣΤΗΡΙΑΚΗ Α.Ε.Π.Ε.Υ.			a						
ΣΟΦΟΚΛΕΟΥΣ 7-9, ΑΘΗΝΑ	+30 2103727200	210-3210-291							
ΔΥΝΑΜΙΚΗ ΧΡΗΜΑΤΙΣΤΗΡΙΑΚΗ Α.Ε.Π.Ε.Υ			a			a			a
ΛΕΩΦ.ΣΥΓΓΡΟΥ 223 & ΤΡΑΛΛΕΩΝ 2 , ΝΕΑ ΣΜΥΡΝΗ	+30 2103677700	210-3677777							
ΕΘΝΙΚΗ ΤΡΑΠΕΖΑ ΤΗΣ ΕΛΛΑΔΟΣ Α.Ε.			a		a	a		a	
ΑΚΑΔΗΜΙΑΣ 68, ΑΘΗΝΑ	(210)-3328817	(210)-3328678							
ΑΙΟΛΟΥ 86, ΑΘΗΝΑ	(210)-3341000	(210)-3228187							
ΕΘΝΙΚΗ ΧΡΗΜΑΤΙΣΤΗΡΙΑΚΗ Α.Ε.Π.Ε.Υ.			a		a	a	a		
ΛΕΩΦ. ΚΗΦΙΣΙΑΣ , ΚΤΗΡΙΟ Α 66, ΑΘΗΝΑ	+30 2107720000	+30 210-7720002							
ΕΛΛΗΝΙΚΗ ΤΡΑΠΕΖΑ (ΕΠΕΝΔΥΣΕΙΣ) ΛΤΔ				a					
ΛΕΩΦ.ΚΥΡΙΑΚΟΥ ΜΑΤΣΗ 31 - ΤΘ 24747 , ΛΕΥΚΩΣΙΑ ΚΥΠΡΟΥ	+357 22500100	357 22500110							
ΕΛΛΗΝΟΑΜΕΡΙΚΑΝΙΚΗ ΧΡΗΜΑΤΙΣΤΗΡΙΑΚΗ Α.Ε.Π.Ε.Υ.			a		a	a			a
ΑΝΔΡΕΑ ΠΑΠΑΝΔΡΕΟΥ 27, ΑΘΗΝΑ	+30 2103311100	+30 210-3215968							
ΕΠΕΝΔΥΤΙΚΗ ΤΡΑΠΕΖΑ ΕΛΛΑΔΟΣ Α.Ε			a		a	a	a	a	
ΑΙΓΙΛΕΙΑΣ & ΠΑΡΑΔΕΙΣΟΥ 32 , ΜΑΡΟΥΣΙ	+30 2108173111	+30 210-6896325							
Ι. Χ. ΜΑΥΡΙΚΗΣ ΧΡΗΜΑΤΙΣΤΗΡΙΑΚΗ Α.Ε.Π.Ε.Υ.			a						
ΣΟΦΟΚΛΕΟΥΣ 5, ΑΘΗΝΑ	+30 2103216730	210-3217767							
ΚΑΠΠΑ ΧΡΗΜΑΤΙΣΤΗΡΙΑΚΗ Α.Ε.Π.Ε.Υ.			a			a			
ΒΑΛΛΑΩΡΙΤΟΥ 15, ΑΘΗΝΑ	+30 2103678600	+30 210-3641002							
ΚΑΡΑΜΑΝΩΦ ΧΡΗΜΑΤΙΣΤΗΡΙΑΚΗ Α.Ε.Π.Ε.Υ.			a			a			
ΠΛ. ΑΓΙΩΝ ΘΕΟΔΩΡΩΝ 2, ΑΘΗΝΑ	+30 2103212947	+30 210-3217088							
ΚΥΚΛΟΣ ΧΡΗΜΑΤΙΣΤΗΡΙΑΚΗ Α.Ε.Π.Ε.Υ.			a			a			a
ΠΑΝΕΠΙΣΤΗΜΙΟΥ 39, ΑΘΗΝΑ	+30 2103364300	+30 210-3239122							
ΛΕΩΝ ΔΕΠΟΛΑΣ ΧΡΗΜΑΤΙΣΤΗΡΙΑΚΗ Α.Ε.Π.Ε.Υ.			a		a	a			
ΧΡ. ΛΑΔΑ 1, ΑΘΗΝΑ	+30 2103213276	+30 210-3211618							
Ν. ΧΡΥΣΟΧΟΙΔΗΣ ΧΡΗΜΑΤΙΣΤΗΡΙΑΚΗ Α.Ε.Π.Ε.Υ.			a			a			a
ΣΟΦΟΚΛΕΟΥΣ 7-9, ΑΘΗΝΑ	+30 2103213913	+30 210-3216115							
ΠΑΝΤΕΛΑΚΗΣ ΧΡΗΜΑΤΙΣΤΗΡΙΑΚΗ Α.Ε.Π.Ε.Υ			a		a	a	a		
ΕΘΝΙΚΗΣ ΑΝΤΙΣΤΑΣΕΩΣ Β 57, ΧΑΛΑΝΔΡΙ	+30 2106965000	210-6929550							
ΠΕΙΡΑΙΩΣ Α.Ε.Π.Ε.Υ.			a		a	a	a		a
ΣΤΑΔΙΟΥ 10, ΑΘΗΝΑ	+30 2103354100	210-3354170							
ΠΗΓΑΣΟΣ ΧΡΗΜΑΤΙΣΤΗΡΙΑΚΗ Α.Ε.Π.Ε.Υ.			a			a			
ΒΑΛΛΑΩΡΙΤΟΥ & ΑΜΕΡΙΚΗΣ 17 , ΑΘΗΝΑ	+30 2103670700	+30 210-3670760							
ΣΤ. ΕΜ. ΛΑΥΡΕΝΤΑΚΗΣ ΧΡΗΜΑΤΙΣΤΗΡΙΑΚΗ Α.Ε.Π.Ε.Υ.			a			a			
ΣΟΦΟΚΛΕΟΥΣ 7-9, ΑΘΗΝΑ	+30 2103213336	+30 210-3246572							
ΤΡΑΠΕΖΑ EUROBANK ERGASIAS A.E.								a	
ΟΘΩΝΟΣ 8, ΑΘΗΝΑ	(210)-3337969	(210)-3245916							
	(210)-3337000	(210)-3233866							
ΟΘΩΝΟΣ 8, ΑΘΗΝΑ	+30 2103337000	210-3245916							
ΤΡΑΠΕΖΑ ΠΕΙΡΑΙΩΣ Α.Ε.			a			a		a	
ΑΜΕΡΙΚΗΣ 4, ΑΘΗΝΑ	(210)-3335000	(210)-3335079							
	(210)-3335918	(210)-3254207							
ΑΜΕΡΙΚΗΣ 4, ΑΘΗΝΑ	+30 2103335000	210-3335079							

Πίνακας Μετοχών Υπό Ειδική Διαπραγμάτευση

Χρεόγραφο	Κατηγορία Διαπραγμάτευσης
Ειδικός Διαπραγματευτής	Εναρξη Ειδικής Διαπραγμάτευσης
ΚΑΝΑΚΗΣ Σ. (ΚΟ)	Κατάσταση σε Αναστολή
ΒΕΤΑ ΧΡΗΜΑΤΙΣΤΗΡΙΑΚΗ Α.Ε.Π.Ε.Υ.	01/10/2013
A.S. COMPANY (ΚΟ)	Κύρια Αγορά
EUROBANK EQUITIES Α.Ε.Π.Ε.Υ.	01/04/2019
ALPHA BANK (ΚΟ)	Κύρια Αγορά
EUROBANK EQUITIES Α.Ε.Π.Ε.Υ.	24/10/2012
MERIT ΧΡΗΜΑΤΙΣΤΗΡΙΑΚΗ Α.Ε.Π.Ε.Υ.	03/09/2013
ΑΛΦΑ FINANCE ΑΕΠΕΥ	29/02/2016
ΕΘΝΙΚΗ ΧΡΗΜΑΤΙΣΤΗΡΙΑΚΗ Α.Ε.Π.Ε.Υ.	15/01/2013
ΕΛΛΗΝΟΑΜΕΡΙΚΑΝΙΚΗ ΧΡΗΜΑΤΙΣΤΗΡΙΑΚΗ Α.Ε.Π.Ε.Υ.	06/02/2019
ΛΕΩΝ ΔΕΠΟΛΑΣ ΧΡΗΜΑΤΙΣΤΗΡΙΑΚΗ Α.Ε.Π.Ε.Υ.	04/01/2016
ΠΕΙΡΑΙΩΣ Α.Ε.Π.Ε.Υ.	28/05/2013
ΑΤΤΙΚΑ ΣΥΜΜΕΤΟΧΩΝ (ΚΟ)	Κύρια Αγορά
ΕΛΛΗΝΟΑΜΕΡΙΚΑΝΙΚΗ ΧΡΗΜΑΤΙΣΤΗΡΙΑΚΗ Α.Ε.Π.Ε.Υ.	28/12/2017
ΑΤΤΙΚΑ BANK Α.Τ.Ε. (ΚΟ)	Κύρια Αγορά
EUROXX ΧΡΗΜΑΤΙΣΤΗΡΙΑΚΗ Α.Ε.Π.Ε.Υ.	22/01/2016
ΠΕΙΡΑΙΩΣ Α.Ε.Π.Ε.Υ.	20/09/2017
AUTOHELLAS (ΚΟ)	Κύρια Αγορά
EUROXX ΧΡΗΜΑΤΙΣΤΗΡΙΑΚΗ Α.Ε.Π.Ε.Υ.	02/07/2018
ΑΛΦΑ FINANCE ΑΕΠΕΥ	01/07/2019
BYTE COMPUTER (ΚΟ)	Κύρια Αγορά
MERIT ΧΡΗΜΑΤΙΣΤΗΡΙΑΚΗ Α.Ε.Π.Ε.Υ.	04/08/2013
CENERGY HOLDINGS (ΚΑ)	Κύρια Αγορά
EUROBANK EQUITIES Α.Ε.Π.Ε.Υ.	02/01/2017
ΑΛΦΑ FINANCE ΑΕΠΕΥ	02/01/2017
CNL CAPITAL (ΚΟ)	Κύρια Αγορά
MERIT ΧΡΗΜΑΤΙΣΤΗΡΙΑΚΗ Α.Ε.Π.Ε.Υ.	01/10/2018
COCA-COLA HBC AG (ΚΟ)	Κύρια Αγορά
EUROBANK EQUITIES Α.Ε.Π.Ε.Υ.	23/10/2013
ΕΘΝΙΚΗ ΧΡΗΜΑΤΙΣΤΗΡΙΑΚΗ Α.Ε.Π.Ε.Υ.	29/04/2013
ΠΕΙΡΑΙΩΣ Α.Ε.Π.Ε.Υ.	04/05/2015
FOURLIS ΣΥΜΜΕΤΟΧΩΝ (ΚΟ)	Κύρια Αγορά
EUROBANK EQUITIES Α.Ε.Π.Ε.Υ.	01/12/2016
EUROXX ΧΡΗΜΑΤΙΣΤΗΡΙΑΚΗ Α.Ε.Π.Ε.Υ.	01/12/2016
ΠΕΙΡΑΙΩΣ Α.Ε.Π.Ε.Υ.	06/03/2017
INTERCONTINENTAL (ΚΟ)	Κύρια Αγορά
ΛΕΩΝ ΔΕΠΟΛΑΣ ΧΡΗΜΑΤΙΣΤΗΡΙΑΚΗ Α.Ε.Π.Ε.Υ.	03/06/2019
INTRACOM HOLDINGS (ΚΟ)	Κύρια Αγορά
ΛΕΩΝ ΔΕΠΟΛΑΣ ΧΡΗΜΑΤΙΣΤΗΡΙΑΚΗ Α.Ε.Π.Ε.Υ.	08/10/2018
JUMBO (ΚΟ)	Κύρια Αγορά
MERIT ΧΡΗΜΑΤΙΣΤΗΡΙΑΚΗ Α.Ε.Π.Ε.Υ.	06/11/2017
ΠΕΙΡΑΙΩΣ Α.Ε.Π.Ε.Υ.	06/03/2017
LAMDA DEVELOPMENT(ΚΟ)	Κύρια Αγορά
EUROBANK EQUITIES Α.Ε.Π.Ε.Υ.	08/12/2014
ΠΑΝΤΕΛΑΚΗΣ ΧΡΗΜΑΤΙΣΤΗΡΙΑΚΗ Α.Ε.Π.Ε.Υ.	06/11/2017
ΠΕΙΡΑΙΩΣ Α.Ε.Π.Ε.Υ.	29/06/2017
MARFIN INVESTMENT GROUP (ΚΟ)	Κύρια Αγορά
ΠΕΙΡΑΙΩΣ Α.Ε.Π.Ε.Υ.	02/02/2013
MLS ΠΛΗΡΟΦΟΡΙΚΗ (ΚΟ)	Κύρια Αγορά
ΕΛΛΗΝΟΑΜΕΡΙΚΑΝΙΚΗ ΧΡΗΜΑΤΙΣΤΗΡΙΑΚΗ Α.Ε.Π.Ε.Υ.	07/12/2015
ΠΕΙΡΑΙΩΣ Α.Ε.Π.Ε.Υ.	01/08/2019
PROFILE (ΚΟ)	Κύρια Αγορά
ΠΑΝΤΕΛΑΚΗΣ ΧΡΗΜΑΤΙΣΤΗΡΙΑΚΗ Α.Ε.Π.Ε.Υ.	01/07/2019
QUALITY & RELIABILITY (ΚΟ)	Κύρια Αγορά
ΒΕΤΑ ΧΡΗΜΑΤΙΣΤΗΡΙΑΚΗ Α.Ε.Π.Ε.Υ.	20/08/2014
QUEST ΣΥΜΜΕΤΟΧΩΝ (ΚΟ)	Κύρια Αγορά
ΒΕΤΑ ΧΡΗΜΑΤΙΣΤΗΡΙΑΚΗ Α.Ε.Π.Ε.Υ.	26/03/2018
EUROBANK EQUITIES Α.Ε.Π.Ε.Υ.	28/01/2019
VIOTALCO SA/ΝV (ΚΑ)	Κύρια Αγορά
EUROBANK EQUITIES Α.Ε.Π.Ε.Υ.	01/01/2017
MERIT ΧΡΗΜΑΤΙΣΤΗΡΙΑΚΗ Α.Ε.Π.Ε.Υ.	17/03/2014
ΑΛΦΑ FINANCE ΑΕΠΕΥ	17/02/2014
ΑΒΑΞ Α.Ε. (ΚΟ)	Κύρια Αγορά
EUROBANK EQUITIES Α.Ε.Π.Ε.Υ.	14/12/2015
ΑΔΜΗΕ ΣΥΜΜΕΤΟΧΩΝ Α.Ε. (ΚΟ)	Κύρια Αγορά
ΠΕΙΡΑΙΩΣ Α.Ε.Π.Ε.Υ.	29/06/2017
ΑΛΟΥΜΥΛ (ΚΟ)	Κύρια Αγορά
ΒΕΤΑ ΧΡΗΜΑΤΙΣΤΗΡΙΑΚΗ Α.Ε.Π.Ε.Υ.	18/07/2013

Πίνακας Μετοχών Υπό Ειδική Διαπραγμάτευση

Χρέογραφο	Κατηγορία Διαπραγμάτευσης
Ειδικός Διαπραγματευτής	Έναρξη Ειδικής Διαπραγμάτευσης
ΓΕΚ ΤΕΡΝΑ (ΚΟ)	Κύρια Αγορά
ΕΛΛΗΝΟΑΜΕΡΙΚΑΝΙΚΗ ΧΡΗΜΑΤΙΣΤΗΡΙΑΚΗ Α.Ε.Π.Ε.Υ.	07/09/2015
ΔΕΗ (ΚΟ)	Κύρια Αγορά
EUROBANK EQUITIES Α.Ε.Π.Ε.Υ.	23/10/2012
MERIT ΧΡΗΜΑΤΙΣΤΗΡΙΑΚΗ Α.Ε.Π.Ε.Υ.	06/11/2017
ΑΛΦΑ FINANCE ΑΕΠΕΥ	23/07/2018
ΑΛΦΑ FINANCE ΑΕΠΕΥ	08/01/2013
ΕΘΝΙΚΗ ΧΡΗΜΑΤΙΣΤΗΡΙΑΚΗ Α.Ε.Π.Ε.Υ.	26/03/2013
ΠΕΙΡΑΙΩΣ Α.Ε.Π.Ε.Υ.	28/09/2013
ΕΘΝΙΚΗ ΤΡΑΠΕΖΑ (ΚΟ)	Κύρια Αγορά
EUROBANK EQUITIES Α.Ε.Π.Ε.Υ.	24/10/2012
MERIT ΧΡΗΜΑΤΙΣΤΗΡΙΑΚΗ Α.Ε.Π.Ε.Υ.	03/09/2013
ΑΛΦΑ FINANCE ΑΕΠΕΥ	08/01/2013
ΕΘΝΙΚΗ ΧΡΗΜΑΤΙΣΤΗΡΙΑΚΗ Α.Ε.Π.Ε.Υ.	28/02/2013
ΕΛΛΗΝΟΑΜΕΡΙΚΑΝΙΚΗ ΧΡΗΜΑΤΙΣΤΗΡΙΑΚΗ Α.Ε.Π.Ε.Υ.	25/07/2014
ΛΕΩΝ ΔΕΠΟΛΑΣ ΧΡΗΜΑΤΙΣΤΗΡΙΑΚΗ Α.Ε.Π.Ε.Υ.	20/04/2015
ΠΕΙΡΑΙΩΣ Α.Ε.Π.Ε.Υ.	08/09/2013
ΕΚΤΕΡ (ΚΟ)	Κύρια Αγορά
EUROBANK EQUITIES Α.Ε.Π.Ε.Υ.	16/10/2017
ΛΕΩΝ ΔΕΠΟΛΑΣ ΧΡΗΜΑΤΙΣΤΗΡΙΑΚΗ Α.Ε.Π.Ε.Υ.	21/05/2018
ΕΛΑΣΤΡΟΝ (ΚΟ)	Κύρια Αγορά
ΛΕΩΝ ΔΕΠΟΛΑΣ ΧΡΗΜΑΤΙΣΤΗΡΙΑΚΗ Α.Ε.Π.Ε.Υ.	20/02/2017
ΕΒΑΛΧΑΛΚΟΡ (ΚΑ)	Κύρια Αγορά
EUROBANK EQUITIES Α.Ε.Π.Ε.Υ.	07/05/2018
ΑΛΦΑ FINANCE ΑΕΠΕΥ	07/05/2018
ΕΛΛΑΚΤΩΡ (ΚΟ)	Κύρια Αγορά
EUROXX ΧΡΗΜΑΤΙΣΤΗΡΙΑΚΗ Α.Ε.Π.Ε.Υ.	24/09/2018
ΑΛΦΑ FINANCE ΑΕΠΕΥ	14/03/2019
ΕΘΝΙΚΗ ΧΡΗΜΑΤΙΣΤΗΡΙΑΚΗ Α.Ε.Π.Ε.Υ.	25/06/2013
ΕΛΛΗΝΟΑΜΕΡΙΚΑΝΙΚΗ ΧΡΗΜΑΤΙΣΤΗΡΙΑΚΗ Α.Ε.Π.Ε.Υ.	14/01/2019
ΠΕΙΡΑΙΩΣ Α.Ε.Π.Ε.Υ.	22/10/2018
ΕΛΛΗΝ. ΧΡΗΜΑΤΙΣΤΗΡΙΑ-Χ.Α. (ΚΟ)	Κύρια Αγορά
ΕΘΝΙΚΗ ΧΡΗΜΑΤΙΣΤΗΡΙΑΚΗ Α.Ε.Π.Ε.Υ.	25/06/2013
ΠΕΙΡΑΙΩΣ Α.Ε.Π.Ε.Υ.	04/05/2015
ΕΛΛΗΝΙΚΑ ΠΕΤΡΕΛΑΙΑ (ΚΟ)	Κύρια Αγορά
ΕΛΛΗΝΟΑΜΕΡΙΚΑΝΙΚΗ ΧΡΗΜΑΤΙΣΤΗΡΙΑΚΗ Α.Ε.Π.Ε.Υ.	14/09/2015
ΠΕΙΡΑΙΩΣ Α.Ε.Π.Ε.Υ.	20/03/2017
ΕΛΤΟΝ (ΚΟ)	Κύρια Αγορά
ΒΕΤΑ ΧΡΗΜΑΤΙΣΤΗΡΙΑΚΗ Α.Ε.Π.Ε.Υ.	03/09/2013
ΛΕΩΝ ΔΕΠΟΛΑΣ ΧΡΗΜΑΤΙΣΤΗΡΙΑΚΗ Α.Ε.Π.Ε.Υ.	01/04/2019
ΕΥΔΑΠ (ΚΟ)	Κύρια Αγορά
EUROBANK EQUITIES Α.Ε.Π.Ε.Υ.	10/06/2019
ΕΥΡΩΠΑΪΚΗ ΠΙΣΤΗ (ΚΟ)	Κύρια Αγορά
EUROBANK EQUITIES Α.Ε.Π.Ε.Υ.	08/07/2019
ΠΑΝΤΕΛΑΚΗΣ ΧΡΗΜΑΤΙΣΤΗΡΙΑΚΗ Α.Ε.Π.Ε.Υ.	15/07/2019
ΙΚΤΙΝΟΣ ΕΛΛΑΣ (ΚΟ)	Κύρια Αγορά
EUROBANK EQUITIES Α.Ε.Π.Ε.Υ.	25/02/2019
ΑΛΦΑ FINANCE ΑΕΠΕΥ	01/04/2019
ΕΘΝΙΚΗ ΧΡΗΜΑΤΙΣΤΗΡΙΑΚΗ Α.Ε.Π.Ε.Υ.	24/07/2019
ΙΝΤΡΑΛΟΤ (ΚΟ)	Κύρια Αγορά
EUROBANK EQUITIES Α.Ε.Π.Ε.Υ.	18/12/2017
EUROXX ΧΡΗΜΑΤΙΣΤΗΡΙΑΚΗ Α.Ε.Π.Ε.Υ.	12/06/2017
ΕΛΛΗΝΟΑΜΕΡΙΚΑΝΙΚΗ ΧΡΗΜΑΤΙΣΤΗΡΙΑΚΗ Α.Ε.Π.Ε.Υ.	30/05/2018
ΠΑΝΤΕΛΑΚΗΣ ΧΡΗΜΑΤΙΣΤΗΡΙΑΚΗ Α.Ε.Π.Ε.Υ.	07/05/2018
ΠΕΙΡΑΙΩΣ Α.Ε.Π.Ε.Υ.	28/09/2013
ΚΛΟΥΚΙΝΑΣ - ΛΑΠΠΑΣ (ΚΟ)	Κύρια Αγορά
ΒΕΤΑ ΧΡΗΜΑΤΙΣΤΗΡΙΑΚΗ Α.Ε.Π.Ε.Υ.	22/09/2014
ΚΡΙ - ΚΡΙ (ΚΟ)	Κύρια Αγορά
EUROBANK EQUITIES Α.Ε.Π.Ε.Υ.	07/05/2018
ΛΕΩΝ ΔΕΠΟΛΑΣ ΧΡΗΜΑΤΙΣΤΗΡΙΑΚΗ Α.Ε.Π.Ε.Υ.	16/01/2017
ΛΑΜΨΑ (ΚΟ)	Κύρια Αγορά
ΛΕΩΝ ΔΕΠΟΛΑΣ ΧΡΗΜΑΤΙΣΤΗΡΙΑΚΗ Α.Ε.Π.Ε.Υ.	16/01/2017
ΜΟΤΟΡ ΟΪΛ (ΚΟ)	Κύρια Αγορά
MERIT ΧΡΗΜΑΤΙΣΤΗΡΙΑΚΗ Α.Ε.Π.Ε.Υ.	25/02/2019
ΕΘΝΙΚΗ ΧΡΗΜΑΤΙΣΤΗΡΙΑΚΗ Α.Ε.Π.Ε.Υ.	17/02/2014
ΕΛΛΗΝΟΑΜΕΡΙΚΑΝΙΚΗ ΧΡΗΜΑΤΙΣΤΗΡΙΑΚΗ Α.Ε.Π.Ε.Υ.	01/09/2014
ΛΕΩΝ ΔΕΠΟΛΑΣ ΧΡΗΜΑΤΙΣΤΗΡΙΑΚΗ Α.Ε.Π.Ε.Υ.	01/04/2019
ΠΕΙΡΑΙΩΣ Α.Ε.Π.Ε.Υ.	04/05/2015

Πίνακας Μετοχών Υπό Ειδική Διαπραγμάτευση

Χρεόγραφο	Κατηγορία Διαπραγμάτευσης
Ειδικός Διαπραγματευτής	Έναρξη Ειδικής Διαπραγμάτευσης
ΜΥΤΙΛΗΝΑΙΟΣ (ΚΟ)	Κύρια Αγορά
EUROBANK EQUITIES Α.Ε.Π.Ε.Υ.	20/09/2017
MERIT ΧΡΗΜΑΤΙΣΤΗΡΙΑΚΗ Α.Ε.Π.Ε.Υ.	25/02/2019
ΑΛΦΑ FINANCE ΑΕΠΕΥ	15/04/2019
ΕΘΝΙΚΗ ΧΡΗΜΑΤΙΣΤΗΡΙΑΚΗ Α.Ε.Π.Ε.Υ.	25/06/2013
ΠΕΙΡΑΙΩΣ Α.Ε.Π.Ε.Υ.	04/05/2015
ΟΛΠ (ΚΟ)	Κύρια Αγορά
EUROBANK EQUITIES Α.Ε.Π.Ε.Υ.	06/02/2019
ΟΠΑΠ (ΚΟ)	Κύρια Αγορά
EUROBANK EQUITIES Α.Ε.Π.Ε.Υ.	24/10/2012
MERIT ΧΡΗΜΑΤΙΣΤΗΡΙΑΚΗ Α.Ε.Π.Ε.Υ.	20/03/2017
ΑΛΦΑ FINANCE ΑΕΠΕΥ	08/01/2013
ΕΘΝΙΚΗ ΧΡΗΜΑΤΙΣΤΗΡΙΑΚΗ Α.Ε.Π.Ε.Υ.	15/01/2013
ΕΛΛΗΝΟΑΜΕΡΙΚΑΝΙΚΗ ΧΡΗΜΑΤΙΣΤΗΡΙΑΚΗ Α.Ε.Π.Ε.Υ.	25/07/2014
ΠΕΙΡΑΙΩΣ Α.Ε.Π.Ε.Υ.	04/05/2015
ΟΤΕ (ΚΟ)	Κύρια Αγορά
EUROBANK EQUITIES Α.Ε.Π.Ε.Υ.	24/10/2012
MERIT ΧΡΗΜΑΤΙΣΤΗΡΙΑΚΗ Α.Ε.Π.Ε.Υ.	20/03/2017
ΑΛΦΑ FINANCE ΑΕΠΕΥ	08/01/2013
ΕΘΝΙΚΗ ΧΡΗΜΑΤΙΣΤΗΡΙΑΚΗ Α.Ε.Π.Ε.Υ.	01/12/2012
ΕΛΛΗΝΟΑΜΕΡΙΚΑΝΙΚΗ ΧΡΗΜΑΤΙΣΤΗΡΙΑΚΗ Α.Ε.Π.Ε.Υ.	25/07/2014
ΛΕΩΝ ΔΕΠΟΛΑΣ ΧΡΗΜΑΤΙΣΤΗΡΙΑΚΗ Α.Ε.Π.Ε.Υ.	01/04/2019
ΠΕΙΡΑΙΩΣ Α.Ε.Π.Ε.Υ.	08/09/2013
ΠΑΠΟΥΤΣΑΝΗΣ (ΚΟ)	Κύρια Αγορά
ΒΕΤΑ ΧΡΗΜΑΤΙΣΤΗΡΙΑΚΗ Α.Ε.Π.Ε.Υ.	25/11/2013
ΑΛΦΑ FINANCE ΑΕΠΕΥ	19/11/2018
ΠΕΙΡΑΙΩΣ ΤΡΑΠΕΖΑ (ΚΟ)	Κύρια Αγορά
EUROBANK EQUITIES Α.Ε.Π.Ε.Υ.	23/10/2012
EUROXX ΧΡΗΜΑΤΙΣΤΗΡΙΑΚΗ Α.Ε.Π.Ε.Υ.	15/02/2016
MERIT ΧΡΗΜΑΤΙΣΤΗΡΙΑΚΗ Α.Ε.Π.Ε.Υ.	16/09/2013
ΑΛΦΑ FINANCE ΑΕΠΕΥ	15/04/2019
ΕΘΝΙΚΗ ΧΡΗΜΑΤΙΣΤΗΡΙΑΚΗ Α.Ε.Π.Ε.Υ.	02/06/2013
ΕΛΛΗΝΟΑΜΕΡΙΚΑΝΙΚΗ ΧΡΗΜΑΤΙΣΤΗΡΙΑΚΗ Α.Ε.Π.Ε.Υ.	14/01/2019
ΠΕΙΡΑΙΩΣ Α.Ε.Π.Ε.Υ.	16/02/2013
ΠΕΤΡΟΠΟΥΛΟΣ ΠΕΤΡΟΣ (ΚΟ)	Κύρια Αγορά
EUROBANK EQUITIES Α.Ε.Π.Ε.Υ.	01/04/2019
ΠΛΑΙΣΙΟ COMPUTERS (ΚΟ)	Κύρια Αγορά
ΒΕΤΑ ΧΡΗΜΑΤΙΣΤΗΡΙΑΚΗ Α.Ε.Π.Ε.Υ.	05/05/2014
EUROBANK EQUITIES Α.Ε.Π.Ε.Υ.	02/03/2015
ΠΛΑΣΤΙΚΑ ΘΡΑΚΗΣ (ΚΟ)	Κύρια Αγορά
EUROBANK EQUITIES Α.Ε.Π.Ε.Υ.	26/03/2018
ΑΛΦΑ FINANCE ΑΕΠΕΥ	26/03/2018
ΣΑΡΑΝΤΗΣ ΓΡ. (ΚΟ)	Κύρια Αγορά
ΒΕΤΑ ΧΡΗΜΑΤΙΣΤΗΡΙΑΚΗ Α.Ε.Π.Ε.Υ.	14/05/2013
EUROBANK EQUITIES Α.Ε.Π.Ε.Υ.	24/10/2016
ΤΡΑΠΕΖΑ EUROBANK ERGASIAS (ΚΟ)	Κύρια Αγορά
EUROBANK EQUITIES Α.Ε.Π.Ε.Υ.	01/06/2013
MERIT ΧΡΗΜΑΤΙΣΤΗΡΙΑΚΗ Α.Ε.Π.Ε.Υ.	06/11/2017
ΑΛΦΑ FINANCE ΑΕΠΕΥ	08/01/2013
ΕΘΝΙΚΗ ΧΡΗΜΑΤΙΣΤΗΡΙΑΚΗ Α.Ε.Π.Ε.Υ.	01/01/2017
ΕΛΛΗΝΟΑΜΕΡΙΚΑΝΙΚΗ ΧΡΗΜΑΤΙΣΤΗΡΙΑΚΗ Α.Ε.Π.Ε.Υ.	25/07/2014
ΠΕΙΡΑΙΩΣ Α.Ε.Π.Ε.Υ.	28/09/2013

Γνωστοποιήσεις Συναλλαγών - Κατάλογος Υπόχρεων Προσώπων

Ημερομηνία Υποβολής [1]	Επωνυμία	Λόγος Υποβολής [2]	Υπόχρεος	Ιδιότητα Υποχρέου	Σχέση με τον Υπόχρεο	Ημερομηνία Συναλλαγής	Αγορά	Όγκος Συναλλαγών	Αξία Συναλλαγών	Φύση Συναλλαγής [3]	Είδος Χρηματικού μέσου	Παρατηρήσεις [4]
30/08/2019	ΕΛΤΡΑΚ Α.Ε.	B	SCHREIER ALEXEI	Πρόεδρος ΔΣ	Συνδεδεμένο Νομικό Πρόσωπο	29/08/2019	ΑΞΙΩΝ ΧΑ	6.681	22.047.00	A	Μετοχή	1

Σημειώσεις Γνωστοποιήσεων Συναλλαγών

Για περισσότερες πληροφορίες επί των γνωστοποιήσεων συναλλαγών επισκεφτείτε την ιστοσελίδα <http://athexgroup.gr/el/web/guest/companies-info-trade-notifications>

[1] - Η Ημερομηνία Υποβολής αφορά την Ημερομηνία που η Γνωστοποίηση παρελήφθη από το Χ.Α.

[2] - Λόγος Υποβολής: Α: Πρόσωπο που ασκεί Διευθυντικά καθήκοντα, Β: Πρόσωπο που έχει στενό δεσμό με πρόσωπο που ασκεί Διευθυντικά καθήκοντα.

[3] - Φύση Συναλλαγής: Α: Αγορά, Π: Πώληση.

[4] - Παρατηρήσεις: 1 - Λόγω Συμμετοχής σε ΑΜΚ, 2 - Λόγω Εξάσκησης Δικαιώματος Προαίρεσης αγοράς μετοχών που παρέχεται στο προσωπικό, 3 - Λόγω Δωρεάς, 4 - Λόγω Συγχώνευσης ή Διάσπασης κλπ, 5 - Λόγω Μετατροπής ή Ανταλλαγής Ομολογιών, 6 - Ανταλλαγή λόγω Προαιρετικής Δημόσιας Πρότασης.

Υποκείμενη Αγορά				Αγορά Παραγώγων													
Ανωτ Τιμή	Κατωτ Τιμή	Τιμή κλεισ.	Μεταβ.	Μήνας Παράδοσης	Άνοιγμα	Ανωτ Τιμή	Κατωτ Τιμή	Τελ Τιμή	Τιμή κλεισ.	Τελευταία ζήτηση	Τελευταία προσφορά	Τιμή Εκκαθάρισης ¹	Υψηλό ζωής	Χαμηλό ζωής	Πράξεις	Όγκος	Ανοικτές θέσεις
FTSE/X.A. Large Cap				(Μονάδα Διαπραγμάτευσης: 1 Μονάδα Δείκτη x 2€, Χρηματικός Διακανονισμός)													
2,143.25	2,115.90	2,143.25	1.29%	Σεπτέμβριος 2019	2,119.00	2,148.00	2,119.00	2,141.00	2,141.00	---	---		2,258.00	---	462	1,818	15,613
				Οκτώβριος 2019	2,119.00	2,151.00	2,119.00	2,151.00	2,151.00	---	---		2,151.00	---	92	517	368
				Νοέμβριος 2019	---	---	---	---	2,125.00	---	---		---	---	---	---	---
				Δεκέμβριος 2019	---	---	---	---	2,129.25	---	---		---	---	---	---	---
				Μάρτιος 2020	---	---	---	---	2,140.00	---	---		---	---	---	---	---
				Ιούνιος 2020	---	---	---	---	2,150.50	---	---		---	---	---	---	---

Σημειώσεις Παραγώγων

Τις τιμές εκκαθάρισης και τις τελικές ανοικτές θέσεις μπορείτε να τις ανακτήσετε στο ακόλουθο path <http://www.helex.gr/el/web/guest/statistics-end-of-day-derivatives>

Υποκείμενη Αγορά				Αγορά Παραγώγων													
Ανωτ Τιμή	Κατωτ Τιμή	Τιμή κλεισ.	Μεταβ.	Μήνας Παράδοσης	Άνοιγμα	Ανωτ Τιμή	Κατωτ Τιμή	Τελ Τιμή	Τιμή κλεισ.	Τελευταία ζήτηση	Τελευταία προσφορά	Τιμή Εκκαθάρισης*	Υψηλό ζωής	Χαμηλό ζωής	Πράξεις	Όγκος	Ανοικτές θέσεις
(Μέγεθος Συμβολαίου: 100 Χρεόγραφα, Φυσική Παράδοση)																	
ALPHA BANK (ΚΟ)				Σεπτέμβριος 2019	1.64	1.65	1.60	1.61	1.61	---	---	---	1.92	---	365	8,024	67,295
1.647	1.605	1.629	0.62%	Δεκέμβριος 2019	1.62	1.64	1.62	1.64	1.64	---	---	---	1.64	---	4	4	4
				Μάρτιος 2020	---	---	---	---	1.64	---	---	---	---	---	---	---	---
				Ιούνιος 2020	---	---	---	---	1.65	---	---	---	---	---	---	---	---
(Μέγεθος Συμβολαίου: 100 Χρεόγραφα, Φυσική Παράδοση)																	
ATTICA BANK A.T.E. (ΚΟ)				Σεπτέμβριος 2019	0.432	0.440	0.432	0.438	0.438	---	---	---	0.616	---	10	79	7,768
0.438	0.4255	0.433	2.00%	Δεκέμβριος 2019	---	---	---	---	0.427	---	---	---	---	---	---	---	---
				Μάρτιος 2020	---	---	---	---	0.429	---	---	---	---	---	---	---	---
				Ιούνιος 2020	---	---	---	---	0.431	---	---	---	---	---	---	---	---
(Μέγεθος Συμβολαίου: 100 Χρεόγραφα, Φυσική Παράδοση)																	
CENERGY HOLDINGS (ΚΑ)				Σεπτέμβριος 2019	1.45	1.45	1.42	1.42	1.42	---	---	---	1.63	---	21	71	9,501
1.44	1.414	1.434	0.99%	Δεκέμβριος 2019	---	---	---	---	1.43	---	---	---	1.39	---	---	---	1
				Μάρτιος 2020	---	---	---	---	1.44	---	---	---	---	---	---	---	---
				Ιούνιος 2020	---	---	---	---	1.44	---	---	---	---	---	---	---	---
(Μέγεθος Συμβολαίου: 100 Χρεόγραφα, Φυσική Παράδοση)																	
COCA-COLA HBC AG (ΚΟ)				Σεπτέμβριος 2019	30.30	30.69	30.20	30.69	30.69	---	---	---	33.35	---	13	37	293
30.62	30	30.44	1.30%	Δεκέμβριος 2019	---	---	---	---	30.24	---	---	---	30.39	---	---	---	---
				Μάρτιος 2020	---	---	---	---	30.39	---	---	---	---	---	---	---	---
				Ιούνιος 2020	---	---	---	---	30.54	---	---	---	---	---	---	---	---
(Μέγεθος Συμβολαίου: 102 Χρεόγραφα, Φυσική Παράδοση)																	
FOURLIS ΣΥΜΜΕΤΟΧΩΝ (ΚΟ)				Σεπτέμβριος 2019	5.34	5.39	5.29	5.39	5.39	---	---	---	5.80	---	5	5	322
5.41	5.2	5.41	3.44%	Δεκέμβριος 2019	---	---	---	---	5.26	---	---	---	---	---	---	---	---
				Μάρτιος 2020	---	---	---	---	5.29	---	---	---	---	---	---	---	---
				Ιούνιος 2020	---	---	---	---	5.32	---	---	---	---	---	---	---	---
(Μέγεθος Συμβολαίου: 100 Χρεόγραφα, Φυσική Παράδοση)																	
INTRACOM HOLDINGS (ΚΟ)				Σεπτέμβριος 2019	1.02	1.04	1.02	1.04	1.04	---	---	---	1.24	---	10	133	4,366
1.036	1.008	1.028	0.78%	Δεκέμβριος 2019	---	---	---	---	1.03	---	---	---	1.00	---	---	---	100
				Μάρτιος 2020	---	---	---	---	1.03	---	---	---	---	---	---	---	---
				Ιούνιος 2020	---	---	---	---	1.04	---	---	---	---	---	---	---	---
(Μέγεθος Συμβολαίου: 100 Χρεόγραφα, Φυσική Παράδοση)																	
JUMBO (ΚΟ)				Σεπτέμβριος 2019	17.05	17.48	17.00	17.40	17.40	---	---	---	18.80	---	48	177	984
17.48	16.87	17.48	2.58%	Δεκέμβριος 2019	---	---	---	---	17.15	---	---	---	16.75	---	---	---	23
				Μάρτιος 2020	---	---	---	---	17.23	---	---	---	---	---	---	---	---
				Ιούνιος 2020	---	---	---	---	17.32	---	---	---	---	---	---	---	---

Σημειώσεις Παραγώγων

Τις τιμές εκκαθάρισης και τις τελικές ανοικτές θέσεις μπορείτε να τις ανακτήσετε στο ακόλουθο path <http://www.helex.gr/el/web/guest/statistics-end-of-day-derivatives>

Υποκείμενη Αγορά				Αγορά Παραγώγων										Ανοικτές θέσεις			
Ανωτ Τιμή	Κατωτ Τιμή	Τιμή κλεισ.	Μεταβ.	Μήνας Παράδοσης	Άνοιγμα	Ανωτ Τιμή	Κατωτ Τιμή	Τελ Τιμή	Τιμή κλεισ.	Τελευταία ζήτηση	Τελευταία προσφορά	Τιμή Εκκαθάρισης*	Υψηλό ζωής	Χαμηλό ζωής	Πράξεις	Όγκος	Ανοικτές θέσεις
LAMDA DEVELOPMENT(ΚΟ)																	
(Μέγεθος Συμβολαίου: 100 Χρεόγραφα, Φυσική Παράδοση)																	
9.35	9.21	9.26	0.11%	Σεπτέμβριος 2019	9.34	9.38	9.25	9.36	9.36	---	---	---	10.15	---	14	34	2,511
---	---	---	---	Δεκέμβριος 2019	---	---	---	---	9.31	---	---	---	---	---	---	---	---
---	---	---	---	Μάρτιος 2020	---	---	---	---	9.35	---	---	---	---	---	---	---	---
---	---	---	---	Ιούνιος 2020	---	---	---	---	9.40	---	---	---	---	---	---	---	---
MARFIN INVESTMENT GROUP (ΚΟ)																	
(Μέγεθος Συμβολαίου: 100 Χρεόγραφα, Φυσική Παράδοση)																	
0.1458	0.1408	0.1408	-2.22%	Σεπτέμβριος 2019	0.148	0.148	0.141	0.142	0.142	---	---	---	0.162	---	51	1,060	87,457
---	---	---	---	Δεκέμβριος 2019	---	---	---	---	0.145	---	---	---	---	---	---	---	---
---	---	---	---	Μάρτιος 2020	---	---	---	---	0.146	---	---	---	---	---	---	---	---
---	---	---	---	Ιούνιος 2020	---	---	---	---	0.146	---	---	---	---	---	---	---	---
VIOHALCO SA/NV (ΚΑ)																	
(Μέγεθος Συμβολαίου: 100 Χρεόγραφα, Φυσική Παράδοση)																	
4.075	4.005	4.02	-0.49%	Σεπτέμβριος 2019	4.06	4.07	4.03	4.04	4.04	---	---	---	4.45	---	30	55	6,143
---	---	---	---	Δεκέμβριος 2019	4.04	4.05	4.02	4.05	4.05	---	---	---	4.07	---	6	10	156
---	---	---	---	Μάρτιος 2020	---	---	---	---	4.09	---	---	---	---	---	---	---	---
---	---	---	---	Ιούνιος 2020	---	---	---	---	4.11	---	---	---	---	---	---	---	---
ΑΔΜΗΕ ΣΥΜΜΕΤΟΧΩΝ Α.Ε. (ΚΟ)																	
(Μέγεθος Συμβολαίου: 100 Χρεόγραφα, Φυσική Παράδοση)																	
2.2	2.14	2.15	-0.92%	Σεπτέμβριος 2019	2.24	2.24	2.16	2.16	2.16	---	---	---	2.24	---	12	68	7,212
---	---	---	---	Δεκέμβριος 2019	---	---	---	---	2.18	---	---	---	---	---	---	---	---
---	---	---	---	Μάρτιος 2020	---	---	---	---	2.19	---	---	---	---	---	---	---	---
---	---	---	---	Ιούνιος 2020	---	---	---	---	2.21	---	---	---	---	---	---	---	---
ΓΕΚ ΤΕΡΝΑ (ΚΟ)																	
(Μέγεθος Συμβολαίου: 100 Χρεόγραφα, Φυσική Παράδοση)																	
6.35	6.21	6.35	1.28%	Σεπτέμβριος 2019	6.29	6.35	6.29	6.32	6.32	---	---	---	7.01	---	55	94	8,884
---	---	---	---	Δεκέμβριος 2019	---	---	---	---	6.31	---	---	---	6.74	---	---	---	---
---	---	---	---	Μάρτιος 2020	---	---	---	---	6.34	---	---	---	---	---	---	---	---
---	---	---	---	Ιούνιος 2020	---	---	---	---	6.37	---	---	---	---	---	---	---	---
ΔΕΗ (ΚΟ)																	
(Μέγεθος Συμβολαίου: 100 Χρεόγραφα, Φυσική Παράδοση)																	
2.824	2.752	2.77	-1.07%	Σεπτέμβριος 2019	2.82	2.83	2.75	2.77	2.77	---	---	---	2.94	---	171	1,165	16,267
---	---	---	---	Δεκέμβριος 2019	2.92	2.96	2.92	2.96	2.96	---	---	---	2.96	---	2	4	1
---	---	---	---	Μάρτιος 2020	---	---	---	---	2.83	---	---	---	---	---	---	---	---
---	---	---	---	Ιούνιος 2020	---	---	---	---	2.85	---	---	---	---	---	---	---	---
ΕΘΝΙΚΗ ΤΡΑΠΕΖΑ (ΚΟ)																	
(Μέγεθος Συμβολαίου: 100 Χρεόγραφα, Φυσική Παράδοση)																	
2.647	2.563	2.638	2.05%	Σεπτέμβριος 2019	2.63	2.64	2.56	2.62	2.62	---	---	---	2.68	---	482	9,470	50,885
---	---	---	---	Δεκέμβριος 2019	2.60	2.63	2.57	2.63	2.63	---	---	---	2.63	---	12	14	54
---	---	---	---	Μάρτιος 2020	---	---	---	---	2.61	---	---	---	---	---	---	---	---
---	---	---	---	Ιούνιος 2020	---	---	---	---	2.63	---	---	---	---	---	---	---	---

Σημειώσεις Παραγώγων

Τις τιμές εκκαθάρισης και τις τελικές ανοικτές θέσεις μπορείτε να τις ανακτήσετε στο ακόλουθο path <http://www.helex.gr/el/web/guest/statistics-end-of-day-derivatives>

Υποκείμενη Αγορά				Αγορά Παραγώγων													
Ανωτ Τιμή	Κατωτ Τιμή	Τιμή κλεισ.	Μεταβ.	Μήνας Παράδοσης	Άνοιγμα	Ανωτ Τιμή	Κατωτ Τιμή	Τελ Τιμή	Τιμή κλεισ.	Τελευταία ζήτηση	Τελευταία προσφορά	Τιμή Εκκαθάρισης*	Υψηλό ζωής	Χαμηλό ζωής	Πράξεις	Όγκος	Ανοικτές θέσεις
(Μέγεθος Συμβολαίου: 100 Χρεόγραφα, Φυσική Παράδοση)																	
ΕΛΛΑΚΤΩΡ (ΚΟ)				Σεπτέμβριος 2019	2.21	2.22	2.18	2.20	2.20	---	---	---	2.32	---	47	277	9,829
2.215	2.17	2.17	-0.69%	Δεκέμβριος 2019	2.20	2.20	2.20	2.20	2.20	---	---	---	2.27	---	1	1	143
				Μάρτιος 2020	---	---	---	---	2.21	---	---	---	---	---	---	---	---
				Ιούνιος 2020	---	---	---	---	2.22	---	---	---	---	---	---	---	---
(Μέγεθος Συμβολαίου: 102 Χρεόγραφα, Φυσική Παράδοση)																	
ΕΛΛΗΝ. ΧΡΗΜΑΤΙΣΤΗΡΙΑ Χ.Α. (ΚΟ)				Σεπτέμβριος 2019	4.70	4.70	4.64	4.64	4.64	---	---	---	4.89	4.26	10	32	2,885
4.7	4.63	4.675	-0.32%	Δεκέμβριος 2019	---	---	---	---	4.72	---	---	---	---	---	---	---	2
				Μάρτιος 2020	---	---	---	---	4.74	---	---	---	---	---	---	---	---
				Ιούνιος 2020	---	---	---	---	4.77	---	---	---	---	---	---	---	---
(Μέγεθος Συμβολαίου: 100 Χρεόγραφα, Φυσική Παράδοση)																	
ΕΛΛΗΝΙΚΑ ΠΕΤΡΕΛΑΙΑ (ΚΟ)				Σεπτέμβριος 2019	9.38	9.38	9.20	9.20	9.20	---	---	---	9.59	---	75	191	2,040
9.38	9.17	9.34	-0.43%	Δεκέμβριος 2019	---	---	---	---	9.44	---	---	---	9.40	---	---	---	10
				Μάρτιος 2020	---	---	---	---	9.49	---	---	---	---	---	---	---	---
				Ιούνιος 2020	---	---	---	---	9.53	---	---	---	---	---	---	---	---
(Μέγεθος Συμβολαίου: 100 Χρεόγραφα, Φυσική Παράδοση)																	
ΕΥΔΑΠ (ΚΟ)				Σεπτέμβριος 2019	7.82	7.84	7.73	7.83	7.83	---	---	---	8.36	---	16	49	452
7.84	7.67	7.8	1.17%	Δεκέμβριος 2019	---	---	---	---	7.76	---	---	---	---	---	---	---	---
				Μάρτιος 2020	---	---	---	---	7.80	---	---	---	---	---	---	---	---
				Ιούνιος 2020	---	---	---	---	7.84	---	---	---	---	---	---	---	---
(Μέγεθος Συμβολαίου: 100 Χρεόγραφα, Φυσική Παράδοση)																	
ΙΝΤΡΑΛΟΤ (ΚΟ)				Σεπτέμβριος 2019	0.494	0.496	0.470	0.470	0.470	---	---	---	0.580	---	30	187	5,466
0.481	0.47	0.47	0.43%	Δεκέμβριος 2019	---	---	---	---	0.471	---	---	---	---	---	---	---	---
				Μάρτιος 2020	---	---	---	---	0.473	---	---	---	---	---	---	---	---
				Ιούνιος 2020	---	---	---	---	0.476	---	---	---	---	---	---	---	---
(Μέγεθος Συμβολαίου: 100 Χρεόγραφα, Φυσική Παράδοση)																	
ΜΟΤΟΡ ΟΙΛ (ΚΟ)				Σεπτέμβριος 2019	21.82	22.28	21.80	22.21	22.21	---	---	---	24.27	---	24	66	459
22.24	21.6	22.24	2.96%	Δεκέμβριος 2019	---	---	---	---	21.74	---	---	---	---	---	---	---	---
				Μάρτιος 2020	---	---	---	---	21.84	---	---	---	---	---	---	---	---
				Ιούνιος 2020	---	---	---	---	21.95	---	---	---	---	---	---	---	---
(Μέγεθος Συμβολαίου: 100 Χρεόγραφα, Φυσική Παράδοση)																	
ΜΥΤΙΛΗΝΑΙΟΣ (ΚΟ)				Σεπτέμβριος 2019	10.18	10.31	10.10	10.16	10.16	---	---	---	11.47	---	148	799	12,405
10.28	10.06	10.1	0.50%	Δεκέμβριος 2019	---	---	---	---	10.11	---	---	---	---	---	---	---	---
				Μάρτιος 2020	---	---	---	---	10.16	---	---	---	---	---	---	---	---
				Ιούνιος 2020	---	---	---	---	10.21	---	---	---	---	---	---	---	---

Σημειώσεις Παραγώγων

Τις τιμές εκκαθάρισης και τις τελικές ανοικτές θέσεις μπορείτε να τις ανακτήσετε στο ακόλουθο path <http://www.helex.gr/el/web/guest/statistics-end-of-day-derivatives>

Υποκείμενη Αγορά				Αγορά Παραγώγων													
Ανωτ Τιμή	Κατωτ Τιμή	Τιμή κλεισ.	Μεταβ.	Μήνας Παράδοσης	Άνοιγμα	Ανωτ Τιμή	Κατωτ Τιμή	Τελ Τιμή	Τιμή κλεισ.	Τελευταία ζήτηση	Τελευταία προσφορά	Τιμή Εκκαθάρισης*	Υψηλό ζωής	Χαμηλό ζωής	Πράξεις	Όγκος	Ανοικτές θέσεις
(Μέγεθος Συμβολαίου: 100 Χρεόγραφα, Φυσική Παράδοση)																	
ΟΛΠ (ΚΟ)																	
23.8	22.7	23.55	2.17%	Σεπτέμβριος 2019	23.60	23.60	23.60	23.60	23.60	---	---		24.90	---	2	6	322
				Δεκέμβριος 2019	---	---	---	---	23.19	---	---		24.10	---	---	---	418
				Μάρτιος 2020	---	---	---	---	23.31	---	---		---	---	---	---	---
				Ιούνιος 2020	---	---	---	---	23.43	---	---		---	---	---	---	---
(Μέγεθος Συμβολαίου: 100 Χρεόγραφα, Φυσική Παράδοση)																	
ΟΠΑΠ (ΚΟ)																	
9.62	9.52	9.59	0.31%	Σεπτέμβριος 2019	9.66	9.67	9.57	9.59	9.59	---	---		10.44	---	26	84	4,971
				Δεκέμβριος 2019	---	---	---	---	9.62	---	---		9.68	---	---	---	5
				Μάρτιος 2020	---	---	---	---	9.67	---	---		---	---	---	---	---
				Ιούνιος 2020	---	---	---	---	9.72	---	---		---	---	---	---	---
(Μέγεθος Συμβολαίου: 100 Χρεόγραφα, Φυσική Παράδοση)																	
ΟΤΕ (ΚΟ)																	
12.18	12.08	12.14	0.16%	Σεπτέμβριος 2019	12.20	12.23	12.13	12.13	12.13	---	---		12.90	---	44	323	3,915
				Δεκέμβριος 2019	---	---	---	---	12.20	---	---		12.62	---	---	---	70
				Μάρτιος 2020	---	---	---	---	12.26	---	---		---	---	---	---	---
				Ιούνιος 2020	---	---	---	---	12.32	---	---		---	---	---	---	---
(Μέγεθος Συμβολαίου: 100 Χρεόγραφα, Φυσική Παράδοση)																	
ΠΕΙΡΑΙΩΣ ΤΡΑΠΕΖΑ (ΚΟ)																	
3.08	2.972	3.08	3.01%	Σεπτέμβριος 2019	3.03	3.07	2.97	3.06	3.06	---	---		3.33	---	397	3,898	23,013
				Δεκέμβριος 2019	3.00	3.03	3.00	3.03	3.03	---	---		3.03	---	3	22	68
				Μάρτιος 2020	---	---	---	---	3.02	---	---		---	---	---	---	---
				Ιούνιος 2020	---	---	---	---	3.04	---	---		---	---	---	---	---
(Μέγεθος Συμβολαίου: 100 Χρεόγραφα, Φυσική Παράδοση)																	
ΤΕΡΝΑ ΕΝΕΡΓΕΙΑΚΗ (ΚΟ)																	
7.79	7.63	7.79	2.10%	Σεπτέμβριος 2019	7.70	7.77	7.67	7.71	7.71	---	---		7.85	---	88	262	5,089
				Δεκέμβριος 2019	---	---	---	---	7.68	---	---		1.42	---	---	---	---
				Μάρτιος 2020	---	---	---	---	7.72	---	---		---	---	---	---	---
				Ιούνιος 2020	---	---	---	---	7.76	---	---		---	---	---	---	---
(Μέγεθος Συμβολαίου: 100 Χρεόγραφα, Φυσική Παράδοση)																	
ΤΡΑΠΕΖΑ EUROBANK ERGASIAS (ΚΟ)																	
0.808	0.772	0.805	3.47%	Σεπτέμβριος 2019	0.785	0.809	0.777	0.786	0.786	---	---		0.911	---	424	11,683	55,112
				Δεκέμβριος 2019	0.781	0.806	0.781	0.806	0.806	---	---		0.806	---	11	11	15
				Μάρτιος 2020	---	---	---	---	0.787	---	---		---	---	---	---	---
				Ιούνιος 2020	---	---	---	---	0.791	---	---		---	---	---	---	---

Σημειώσεις Παραγώγων

Τις τιμές εκκαθάρισης και τις τελικές ανοικτές θέσεις μπορείτε να τις ανακτήσετε στο ακόλουθο path <http://www.helex.gr/el/web/guest/statistics-end-of-day-derivatives>

FTSE/X.A. Large Cap

(Μονάδα Διαπραγμάτευσης: 1 Μονάδα Δείκτη x 2€ - Τρόπος Εξάσκησης: Ευρωπαϊκός Χρηματικός Διακανονισμός)

Τιμή Εξάσκησης	Δικαιώματα Αγοράς														Δικαιώματα Πώλησης																		
	Σεπτέμβριος 2019							Οκτώβριος 2019							Λοιποί Μήνες		Σεπτέμβριος 2019							Οκτώβριος 2019							Λοιποί Μήνες		Τιμή Εξάσκησης
	Άνοιγμα	Ανιψ. Τιμή	Κατωτ. Τιμή	Τελ. Τιμή	Τιμή κλεισ.	Όγκος	Ανοικτές θέσεις	Άνοιγμα	Ανιψ. Τιμή	Κατωτ. Τιμή	Τελ. Τιμή	Τιμή κλεισ.	Όγκος	Ανοικτές θέσεις	Όγκος	Ανοικτές θέσεις	Άνοιγμα	Ανιψ. Τιμή	Κατωτ. Τιμή	Τελ. Τιμή	Τιμή κλεισ.	Όγκος	Ανοικτές θέσεις	Άνοιγμα	Ανιψ. Τιμή	Κατωτ. Τιμή	Τελ. Τιμή	Τιμή κλεισ.	Όγκος	Ανοικτές θέσεις	Όγκος	Ανοικτές θέσεις	
1,425	0.00	0.00	0.00	-	688.00	-	-	-	-	-	-	-	-	-	-	-	0.00	0.00	0.00	-	0.01	-	-	-	-	-	-	-	-	-	-	1,425	
1,450	0.00	0.00	0.00	-	663.00	-	-	-	-	-	-	-	-	-	-	-	0.00	0.00	0.00	-	0.01	-	-	-	-	-	-	-	-	-	-	1,450	
1,475	0.00	0.00	0.00	-	638.00	-	-	-	-	-	-	-	-	-	-	-	0.00	0.00	0.00	-	0.01	-	-	-	-	-	-	-	-	-	-	1,475	
1,500	0.00	0.00	0.00	-	613.00	-	-	-	-	-	-	-	-	-	-	-	0.00	0.00	0.00	-	0.01	-	-	-	-	-	-	-	-	-	-	1,500	
1,525	0.00	0.00	0.00	-	588.00	-	-	-	-	-	-	-	-	-	-	-	0.00	0.00	0.00	-	0.01	-	-	-	-	-	-	-	-	-	-	1,525	
1,550	0.00	0.00	0.00	-	563.00	-	-	-	-	-	-	-	-	-	-	-	0.00	0.00	0.00	-	0.01	-	-	-	-	-	-	-	-	-	-	1,550	
1,575	0.00	0.00	0.00	-	538.00	-	-	-	-	-	-	-	-	-	-	-	0.00	0.00	0.00	-	0.03	-	-	-	-	-	-	-	-	-	-	1,575	
1,600	0.00	0.00	0.00	-	513.00	-	-	-	-	-	-	-	-	-	-	-	0.00	0.00	0.00	-	0.06	-	-	-	-	-	-	-	-	-	-	1,600	
1,625	0.00	0.00	0.00	-	488.00	-	-	-	-	-	-	-	-	-	-	-	0.00	0.00	0.00	-	0.01	-	-	-	-	-	-	-	-	-	-	1,625	
1,650	0.00	0.00	0.00	-	463.00	-	-	-	-	-	-	-	-	-	-	-	0.00	0.00	0.00	-	0.01	-	-	-	-	-	-	-	-	-	-	1,650	
1,675	0.00	0.00	0.00	-	438.00	-	-	-	-	-	-	-	-	-	-	-	0.00	0.00	0.00	-	0.02	-	-	-	-	-	-	-	-	-	-	1,675	
1,700	0.00	0.00	0.00	-	413.00	-	-	-	-	-	-	-	-	-	-	-	0.00	0.00	0.00	-	0.04	-	-	-	-	-	-	-	-	-	-	1,700	
1,725	0.00	0.00	0.00	-	388.00	-	-	-	-	-	-	-	-	-	-	-	0.00	0.00	0.00	-	0.01	-	-	-	-	-	-	-	-	-	-	1,725	
1,750	0.00	0.00	0.00	-	363.00	-	-	-	-	-	-	-	-	-	-	-	0.00	0.00	0.00	-	0.01	-	-	-	-	-	-	-	-	-	-	1,750	
1,775	0.00	0.00	0.00	-	338.00	-	-	-	-	-	-	-	-	-	-	-	0.00	0.00	0.00	-	0.03	-	-	-	-	-	-	-	-	-	-	1,775	
1,800	0.00	0.00	0.00	-	313.00	-	-	-	-	-	-	-	-	-	-	-	0.00	0.00	0.00	-	0.07	-	-	-	-	-	-	-	-	-	-	1,800	
1,825	0.00	0.00	0.00	-	289.00	-	-	0.00	0.00	0.00	-	291.00	-	-	-	-	0.00	0.00	0.00	-	0.16	-	-	0.00	0.00	0.00	-	2.60	-	-	-	1,825	
1,850	0.00	0.00	0.00	-	264.00	-	-	0.00	0.00	0.00	-	267.00	-	-	-	-	0.00	0.00	0.00	-	0.34	-	-	0.00	0.00	0.00	-	3.90	-	-	-	1,850	
1,875	0.00	0.00	0.00	-	239.00	-	-	0.00	0.00	0.00	-	244.00	-	-	-	-	0.00	0.00	0.00	-	0.68	-	-	0.00	0.00	0.00	-	5.70	-	-	-	1,875	
1,900	0.00	0.00	0.00	-	215.00	-	-	0.00	0.00	0.00	-	221.00	-	-	-	-	0.00	0.00	0.00	-	1.30	-	52	0.00	0.00	0.00	-	8.10	-	-	-	1,900	
1,925	0.00	0.00	0.00	-	191.00	-	20	0.00	0.00	0.00	-	200.00	-	-	-	-	0.00	0.00	0.00	-	2.30	-	63	0.00	0.00	0.00	-	11.25	-	-	-	1,925	
1,950	0.00	0.00	0.00	-	168.00	-	20	0.00	0.00	0.00	-	179.00	-	60	-	-	0.00	0.00	0.00	-	4.00	-	5	0.00	0.00	0.00	-	15.25	-	40	-	1,950	
1,975	0.00	0.00	0.00	-	145.00	-	40	0.00	0.00	0.00	-	159.00	-	-	-	-	0.00	0.00	0.00	-	6.40	-	124	0.00	0.00	0.00	-	20.25	-	120	-	1,975	
2,000	0.00	0.00	0.00	-	124.00	-	51	0.00	0.00	0.00	-	140.00	-	20	-	-	6.10	0.00	6.10	6.10	6.10	2	179	0.00	0.00	0.00	-	26.25	-	140	-	2,000	
2,050	98.50	100.00	97.00	97.00	97.00	26	165	0.00	0.00	0.00	-	106.00	-	120	-	-	15.00	100.00	13.00	13.00	13.00	11	72	0.00	0.00	0.00	-	42.25	-	100	-	2,050	
2,100	0.00	0.00	0.00	-	54.50	-	181	0.00	0.00	0.00	-	77.50	-	180	-	-	28.25	0.00	26.25	26.25	26.25	7	32	0.00	0.00	0.00	-	63.50	-	61	-	2,100	
2,150	39.00	39.00	39.00	39.00	39.00	1	76	0.00	0.00	0.00	-	54.50	-	20	-	-	0.00	39.00	0.00	-	68.00	-	8	0.00	0.00	0.00	-	90.50	-	60	-	2,150	
2,200	22.25	25.00	20.00	25.00	25.00	85	153	45.00	46.75	45.00	46.75	46.75	42	-	-	-	93.50	25.00	72.00	72.00	72.00	45	135	0.00	0.00	0.00	-	123.00	-	-	-	2,200	
2,250	0.00	0.00	0.00	-	8.30	-	44	0.00	0.00	0.00	-	24.25	-	-	-	-	0.00	0.00	0.00	-	144.00	-	141	0.00	0.00	0.00	-	160.00	-	-	-	2,250	
2,300	0.00	0.00	0.00	-	3.70	-	44	0.00	0.00	0.00	-	15.25	-	-	-	-	0.00	0.00	0.00	-	190.00	-	40	0.00	0.00	0.00	-	201.00	-	-	-	2,300	
2,350	0.00	0.00	0.00	-	1.50	-	80	0.00	0.00	0.00	-	9.20	-	-	-	-	0.00	0.00	0.00	-	237.00	-	-	0.00	0.00	0.00	-	245.00	-	-	-	2,350	
2,400	0.00	0.00	0.00	-	0.54	-	-	0.00	0.00	0.00	-	5.40	-	-	-	-	0.00	0.00	0.00	-	286.00	-	-	0.00	0.00	0.00	-	291.00	-	-	-	2,400	
2,450	0.00	0.00	0.00	-	0.18	-	-	0.00	0.00	0.00	-	3.00	-	-	-	-	0.00	0.00	0.00	-	336.00	-	-	0.00	0.00	0.00	-	338.00	-	-	-	2,450	
2,500	0.00	0.00	0.00	-	0.05	-	-	-	-	-	-	-	-	-	-	-	0.00	0.00	0.00	-	386.00	-	-	-	-	-	-	-	-	-	2,500		
Σύνολο:						112	874						42	400	0	0						65	851					0	521	0	0		
Αριθμός Πράξεων:							13						4		0							18						0		0			

ALPHA BANK (KO)

(Μέγεθος Συμβολαίου: 100 Χρεόγραφα, Τρόπος Εξάσκησης: Αμερικάνικος, Φυσική Παράδοση)

Δικαιώματα Αγοράς														Δικαιώματα Πώλησης																			
Τιμή Εξάσκησης	Σεπτέμβριος 2019						Οκτώβριος 2019						Λοιποί Μήνες		Σεπτέμβριος 2019						Οκτώβριος 2019						Λοιποί Μήνες		Τιμή Εξάσκησης				
	Άνοιγμα	Ανιγν. Τιμή	Καπιτ. Τιμή	Τελ. Τιμή	Τιμή κλεισ.	Όγκος	Άνοιγμα	Ανιγν. Τιμή	Καπιτ. Τιμή	Τελ. Τιμή	Τιμή κλεισ.	Όγκος	Άνοιγkές θέσεις	Όγκος	Άνοιγkές θέσεις	Άνοιγμα	Ανιγν. Τιμή	Καπιτ. Τιμή	Τελ. Τιμή	Τιμή κλεισ.	Όγκος	Άνοιγkές θέσεις	Άνοιγμα	Ανιγν. Τιμή	Καπιτ. Τιμή	Τελ. Τιμή	Τιμή κλεισ.	Όγκος		Άνοιγkές θέσεις	Όγκος	Άνοιγkές θέσεις	
0.600	0.000	0.000	0.000	1.02	-	-										0.000	0.000	0.000	0.001	-	-												0.006
0.650	0.000	0.000	0.000	0.971	-	-										0.000	0.000	0.000	0.001	-	-												0.007
0.700	0.000	0.000	0.000	0.921	-	-										0.000	0.000	0.000	0.001	-	-												0.007
0.750	0.000	0.000	0.000	0.871	-	-										0.000	0.000	0.000	0.002	-	-												0.008
0.800	0.000	0.000	0.000	0.821	-	-										0.000	0.000	0.000	0.003	-	-												0.008
0.850	0.000	0.000	0.000	0.771	-	-										0.000	0.000	0.000	0.001	-	-												0.009
0.900	0.000	0.000	0.000	0.721	-	-	0.000	0.000	0.000	0.723	-	-				0.000	0.000	0.000	0.002	-	-	0.000	0.000	0.000	0.001	-	-					0.009	
0.950	0.000	0.000	0.000	0.671	-	-	0.000	0.000	0.000	0.673	-	-				0.000	0.000	0.000	0.001	-	-	0.000	0.000	0.000	0.001	-	-					0.010	
1.000	0.000	0.000	0.000	0.621	-	-	0.000	0.000	0.000	0.623	-	-				0.000	0.000	0.000	0.001	-	-	0.000	0.000	0.000	0.001	-	-					0.010	
1.100	0.000	0.000	0.000	0.521	-	-	0.000	0.000	0.000	0.524	-	-				0.000	0.000	0.000	0.001	-	-	0.000	0.000	0.000	0.001	-	-					0.011	
1.200	0.000	0.000	0.000	0.422	-	-	0.000	0.000	0.000	0.428	-	-				0.000	0.000	0.000	0.001	-	-	0.000	0.000	0.000	0.005	-	-					0.012	
1.300	0.000	0.000	0.000	0.325	-	-	0.000	0.000	0.000	0.337	-	-				0.000	0.000	0.000	0.003	-	-	0.000	0.000	0.000	0.014	-	-					0.013	
1.400	0.000	0.000	0.000	0.234	-	-	0.000	0.000	0.000	0.255	-	-				0.000	0.000	0.000	0.012	-	1	0.000	0.000	0.000	0.031	-	-					0.014	
1.500	0.000	0.000	0.000	0.155	-	-	0.180	0.190	0.180	0.190	0.190	20	60			0.000	0.000	0.000	0.033	-	-	0.000	0.000	0.000	0.062	-	-					0.015	
1.600	0.000	0.000	0.000	0.095	-	5	0.000	0.000	0.000	0.129	-	20			0.000	0.000	0.000	0.073	-	-	0.000	0.000	0.000	0.105	-	-					0.016		
1.700	0.000	0.000	0.000	0.052	-	56	0.000	0.000	0.000	0.085	-	-			0.000	0.000	0.000	0.130	-	-	0.000	0.000	0.000	0.161	-	-					0.017		
1.800	0.000	0.000	0.000	0.026	-	80	0.000	0.000	0.000	0.054	-	-			0.000	0.000	0.000	0.204	-	-	0.000	0.000	0.000	0.230	-	-					0.018		
1.900	0.000	0.000	0.000	0.012	-	-	0.000	0.000	0.000	0.034	-	-			0.000	0.000	0.000	0.290	-	-	0.000	0.000	0.000	0.309	-	-					0.019		
2.000	0.000	0.000	0.000	0.005	-	-	0.000	0.000	0.000	0.020	-	-			0.000	0.000	0.000	0.384	-	-	0.000	0.000	0.000	0.396	-	-					0.020		
2.200	0.000	0.000	0.000	0.001	-	-	0.000	0.000	0.000	0.006	-	-			0.000	0.000	0.000	0.580	-	-	0.000	0.000	0.000	0.583	-	-					0.022		
2.400	0.000	0.000	0.000	0.002	-	-	0.000	0.000	0.000	0.002	-	-			0.000	0.000	0.000	0.780	-	-	0.000	0.000	0.000	0.780	-	-					0.024		
2.600	0.000	0.000	0.000	0.001	-	-	0.000	0.000	0.000	0.001	-	-			0.000	0.000	0.000	0.980	-	-	0.000	0.000	0.000	0.980	-	-					0.026		
Σύνολα:					0	141					20	80	0	0					0	1				0	0	0	0						
Αριθμός Πράξεων:					0						2		0						0.00					0		0							

ΕΘΝΙΚΗ ΤΡΑΠΕΖΑ (ΚΟ)

(Μέγεθος Συμβολαίου: 100 Χρεόγραφα, Τρόπος Εξάσκησης: Αμερικάνικος, Φυσική Παράδοση)

Τιμή Εξάσκησης	Δικαιώματα Αγοράς												Δικαιώματα Πώλησης																										
	Σεπτέμβριος 2019						Οκτώβριος 2019						Λοιποί Μήνες		Σεπτέμβριος 2019						Οκτώβριος 2019						Λοιποί Μήνες		Τιμή Εξάσκησης										
	Άνοιγμα	Ανιτ Τιμή	Καπιτ Τιμή	Τελ Τιμή	Τιμή κλεισ.	Όγκος	Άνοιγμα	Ανιτ Τιμή	Καπιτ Τιμή	Τελ Τιμή	Τιμή κλεισ.	Όγκος	Άνοιγμα	Ανιτ Τιμή	Καπιτ Τιμή	Τελ Τιμή	Τιμή κλεισ.	Όγκος	Άνοιγμα	Ανιτ Τιμή	Καπιτ Τιμή	Τελ Τιμή	Τιμή κλεισ.	Όγκος	Άνοιγμα	Ανιτ Τιμή	Καπιτ Τιμή	Τελ Τιμή		Τιμή κλεισ.	Όγκος	Άνοιγμα	Ανιτ Τιμή	Καπιτ Τιμή	Τελ Τιμή	Τιμή κλεισ.	Όγκος		
0.650	0.000	0.000	0.000	1.94	-	-					-	-	0.000	0.000	0.000	0.001	-	-					-	-	0.000	0.000	0.000	0.001		-	-					-	-	0.007	
0.700	0.000	0.000	0.000	1.89	-	-					-	-	0.000	0.000	0.000	0.001	-	-					-	-	0.000	0.000	0.000	0.001	-	-					-	-	0.007		
0.750	0.000	0.000	0.000	1.84	-	-					-	-	0.000	0.000	0.000	0.001	-	-					-	-	0.000	0.000	0.000	0.001	-	-					-	-	0.008		
0.800	0.000	0.000	0.000	1.79	-	-					-	-	0.000	0.000	0.000	0.002	-	-					-	-	0.000	0.000	0.000	0.001	-	-					-	-	0.008		
0.850	0.000	0.000	0.000	1.74	-	-					-	-	0.000	0.000	0.000	0.001	-	-					-	-	0.000	0.000	0.000	0.001	-	-					-	-	0.009		
0.900	0.000	0.000	0.000	1.69	-	-					-	-	0.000	0.000	0.000	0.001	-	-					-	-	0.000	0.000	0.000	0.001	-	-					-	-	0.009		
0.950	0.000	0.000	0.000	1.64	-	-					-	-	0.000	0.000	0.000	0.001	-	-					-	-	0.000	0.000	0.000	0.001	-	-					-	-	0.010		
1.000	0.000	0.000	0.000	1.59	-	-					-	-	0.000	0.000	0.000	0.001	-	-					-	-	0.000	0.000	0.000	0.001	-	-					-	-	0.010		
1.100	0.000	0.000	0.000	1.49	-	-					-	-	0.000	0.000	0.000	0.001	-	-					-	-	0.000	0.000	0.000	0.001	-	-					-	-	0.011		
1.200	0.000	0.000	0.000	1.39	-	-					-	-	0.000	0.000	0.000	0.001	-	-					-	-	0.000	0.000	0.000	0.001	-	-					-	-	0.012		
1.300	0.000	0.000	0.000	1.29	-	-					-	-	0.000	0.000	0.000	0.001	-	-					-	-	0.000	0.000	0.000	0.001	-	-					-	-	0.013		
1.400	0.000	0.000	0.000	1.19	-	-	0.000	0.000	0.000	1.19	-	-	0.000	0.000	0.000	0.001	-	-	0.000	0.000	0.000	0.000	0.001	-	-	0.000	0.000	0.000	0.001	-	-	0.000	0.000	0.000	0.001	-	-	0.014	
1.500	0.000	0.000	0.000	1.09	-	-	0.000	0.000	0.000	1.09	-	-	0.000	0.000	0.000	0.002	-	-	0.000	0.000	0.000	0.000	0.001	-	-	0.000	0.000	0.000	0.001	-	-	0.000	0.000	0.000	0.001	-	-	0.015	
1.600	0.000	0.000	0.000	0.992	-	-	0.000	0.000	0.000	0.995	-	-	0.000	0.000	0.000	0.001	-	-	0.000	0.000	0.000	0.000	0.002	-	-	0.000	0.000	0.000	0.002	-	-	0.000	0.000	0.000	0.002	-	-	0.016	
1.700	0.000	0.000	0.000	0.892	-	-	0.000	0.000	0.000	0.896	-	-	0.000	0.000	0.000	0.001	-	-	0.000	0.000	0.000	0.000	0.001	-	-	0.000	0.000	0.000	0.001	-	-	0.000	0.000	0.000	0.001	-	-	0.017	
1.800	0.000	0.000	0.000	0.792	-	3	0.000	0.000	0.000	0.798	-	-	0.000	0.000	0.000	0.001	-	-	0.000	0.000	0.000	0.000	0.003	-	-	0.000	0.000	0.000	0.003	-	-	0.000	0.000	0.000	0.003	-	-	0.018	
1.900	0.000	0.000	0.000	0.693	-	-	0.000	0.000	0.000	0.702	-	1	0.000	0.000	0.000	0.002	-	-	0.000	0.000	0.000	0.000	0.007	-	-	0.000	0.000	0.000	0.007	-	-	0.000	0.000	0.000	0.007	-	-	0.019	
2.000	0.000	0.000	0.000	0.594	-	20	0.000	0.000	0.000	0.610	-	5	0.000	0.000	0.000	0.002	-	154	0.000	0.000	0.000	0.000	0.014	-	-	0.000	0.000	0.000	0.014	-	-	0.000	0.000	0.000	0.014	-	-	0.020	
2.200	0.000	0.000	0.000	0.405	-	32	0.000	0.000	0.000	0.440	-	-	0.000	0.000	0.000	0.012	-	-	0.000	0.000	0.000	0.000	0.044	-	-	0.000	0.000	0.000	0.044	-	-	0.000	0.000	0.000	0.044	-	-	0.022	
2.400	0.260	0.260	0.260	0.260	0.260	5	15	0.000	0.000	0.000	0.298	-	70	0.000	0.000	0.000	0.049	-	-	0.000	0.000	0.000	0.000	0.102	-	-	0.000	0.000	0.000	0.102	-	-	0.000	0.000	0.000	0.102	-	-	0.024
2.600	0.000	0.000	0.000	0.123	-	100	0.000	0.000	0.000	0.188	-	-	0.000	0.000	0.000	0.130	-	-	0.000	0.000	0.000	0.000	0.192	-	-	0.000	0.000	0.000	0.192	-	-	0.000	0.000	0.000	0.192	-	-	0.026	
2.800	0.000	0.000	0.000	0.053	-	-	0.000	0.000	0.000	0.113	-	-	0.000	0.000	0.000	0.260	-	-	0.000	0.000	0.000	0.000	0.317	-	-	0.000	0.000	0.000	0.317	-	-	0.000	0.000	0.000	0.317	-	-	0.028	
3.000	0.000	0.000	0.000	0.019	-	-	0.000	0.000	0.000	0.063	-	-	0.000	0.000	0.000	0.427	-	-	0.000	0.000	0.000	0.000	0.467	-	-	0.000	0.000	0.000	0.467	-	-	0.000	0.000	0.000	0.467	-	-	0.030	
3.200	0.000	0.000	0.000	0.006	-	-	0.000	0.000	0.000	0.033	-	-	0.000	0.000	0.000	0.614	-	-	0.000	0.000	0.000	0.000	0.637	-	-	0.000	0.000	0.000	0.637	-	-	0.000	0.000	0.000	0.637	-	-	0.032	
3.400	0.000	0.000	0.000	0.002	-	-	0.000	0.000	0.000	0.017	-	-	0.000	0.000	0.000	0.810	-	-	0.000	0.000	0.000	0.000	0.822	-	-	0.000	0.000	0.000	0.822	-	-	0.000	0.000	0.000	0.822	-	-	0.034	
3.600	0.000	0.000	0.000	0.002	-	-	0.000	0.000	0.000	0.008	-	-	0.000	0.000	0.000	1.01	-	-	0.000	0.000	0.000	0.000	1.01	-	-	0.000	0.000	0.000	1.01	-	-	0.000	0.000	0.000	1.01	-	-	0.036	
Σύνολα:						5	170					0	76	0	0			5	154					0	0	0	0	0	0	0	0	0	0	0	0	0	0	0	
Αριθμός Πράξεων:							1					0	0					0.00						0	0										0	0			

ΟΠΑΠ (ΚΟ)

(Μέγεθος Συμβολαίου: 100 Χρεόγραφα, Τρόπος Εξάσκησης: Αμερικάνικος, Φυσική Παράδοση)

Τιμή Εξάσκησης	Δικαιώματα Αγοράς														Δικαιώματα Πώλησης																		
	Σεπτέμβριος 2019							Οκτώβριος 2019							Λοιποί Μήνες		Σεπτέμβριος 2019							Οκτώβριος 2019							Λοιποί Μήνες		Τιμή Εξάσκησης
	Άνοιγμα	Ανιγτ Τιμή	Κατωτ Τιμή	Τελ Τιμή	Τιμή κλεισ.	Όγκος	Ανοικτές θέσεις	Άνοιγμα	Ανιγτ Τιμή	Κατωτ Τιμή	Τελ Τιμή	Τιμή κλεισ.	Όγκος	Ανοικτές θέσεις	Όγκος	Ανοικτές θέσεις	Άνοιγμα	Ανιγτ Τιμή	Κατωτ Τιμή	Τελ Τιμή	Τιμή κλεισ.	Όγκος	Ανοικτές θέσεις	Άνοιγμα	Ανιγτ Τιμή	Κατωτ Τιμή	Τελ Τιμή	Τιμή κλεισ.	Όγκος	Ανοικτές θέσεις	Όγκος	Ανοικτές θέσεις	
5.600	0.000	0.000	0.000	3.97	-	-											0.000	0.000	0.000	0.001	-	-											
6.000	0.000	0.000	0.000	3.57	-	-											0.000	0.000	0.000	0.001	-	-											0.060
6.400	0.000	0.000	0.000	3.17	-	-											0.000	0.000	0.000	0.004	-	-											0.064
6.800	0.000	0.000	0.000	2.77	-	-											0.000	0.000	0.000	0.001	-	-											0.068
7.200	0.000	0.000	0.000	2.37	-	-	0.000	0.000	0.000		2.38	-	-				0.000	0.000	0.000	0.001	-	-	0.000	0.000	0.000	0.000	0.000	0.001	-	-			0.072
7.600	0.000	0.000	0.000	1.97	-	-	0.000	0.000	0.000		1.98	-	-				0.000	0.000	0.000	0.001	-	-	0.000	0.000	0.000	0.000	0.002	-	-				0.076
8.000	0.000	0.000	0.000	1.57	-	-	0.000	0.000	0.000		1.59	-	-				0.000	0.000	0.000	0.001	-	-	0.000	0.000	0.000	0.000	0.004	-	-				0.080
8.400	0.000	0.000	0.000	1.17	-	-	0.000	0.000	0.000		1.20	-	-				0.000	0.000	0.000	0.001	-	-	0.000	0.000	0.000	0.000	0.018	-	-				0.084
8.800	0.000	0.000	0.000	0.784	-	-	0.000	0.000	0.000		0.844	-	-				0.000	0.000	0.000	0.013	-	-	0.000	0.000	0.000	0.000	0.060	-	-				0.088
9.200	0.000	0.000	0.000	0.442	-	-	0.000	0.000	0.000		0.541	-	1				0.000	0.000	0.000	0.071	-	-	0.000	0.000	0.000	0.000	0.156	-	-				0.092
9.600	0.000	0.000	0.000	0.195	-	1	0.000	0.000	0.000		0.310	-	-				0.000	0.000	0.000	0.224	-	-	0.000	0.000	0.000	0.000	0.325	-	-				0.096
10.000	0.000	0.000	0.000	0.063	-	-	0.000	0.000	0.000		0.157	-	-				0.000	0.000	0.000	0.493	-	-	0.000	0.000	0.000	0.000	0.573	-	-				0.100
11.000	0.000	0.000	0.000	0.001	-	-	0.000	0.000	0.000		0.016	-	-				0.000	0.000	0.000	1.44	-	-	0.000	0.000	0.000	0.000	1.44	-	-				0.110
12.000	0.000	0.000	0.000	0.001	-	-	0.000	0.000	0.000		0.001	-	-				0.000	0.000	0.000	2.44	-	-	0.000	0.000	0.000	0.000	2.44	-	-				0.120
13.000	0.000	0.000	0.000	0.001	-	-	0.000	0.000	0.000		0.001	-	-				0.000	0.000	0.000	3.44	-	-	0.000	0.000	0.000	0.000	3.44	-	-				0.130
14.000	0.000	0.000	0.000	0.002	-	-	0.000	0.000	0.000		0.001	-	-				0.000	0.000	0.000	4.44	-	-	0.000	0.000	0.000	0.000	4.44	-	-				0.140
15.000	0.000	0.000	0.000	0.012	-	-	0.000	0.000	0.000		0.001	-	-				0.000	0.000	0.000	5.44	-	-	0.000	0.000	0.000	0.000	5.44	-	-				0.150
Σύνολο:					0	1						0	1	0	0					0	0						0	0	0	0			
Αριθμός Πράξεων:					0							0		0						0.00							0		0				

ΟΤΕ (ΚΟ)

(Μέγεθος Συμβολαίου: 100 Χρεόγραφα, Τρόπος Εξάσκησης: Αμερικάνικος, Φυσική Παράδοση)

Τιμή Εξάσκησης	Δικαιώματα Αγοράς														Δικαιώματα Πώλησης															
	Σεπτέμβριος 2019						Οκτώβριος 2019						Λοιποί Μήνες		Σεπτέμβριος 2019						Οκτώβριος 2019						Λοιποί Μήνες		Τιμή Εξάσκησης	
	Άνοιγμα	Ανιγτ Τιμή	Κατωτ Τιμή	Τελ Τιμή	Τιμή κλεισ.	Όγκος	Ανοικτές θέσεις	Άνοιγμα	Ανιγτ Τιμή	Κατωτ Τιμή	Τελ Τιμή	Τιμή κλεισ.	Όγκος	Ανοικτές θέσεις	Όγκος	Ανοικτές θέσεις	Άνοιγμα	Ανιγτ Τιμή	Κατωτ Τιμή	Τελ Τιμή	Τιμή κλεισ.	Όγκος	Ανοικτές θέσεις	Όγκος	Ανοικτές θέσεις	Όγκος	Ανοικτές θέσεις			
7.600	0.000	0.000	0.000		4.53	-	-						-	-			0.000	0.000	0.000		0.001	-	-			-	-			
8.000	0.000	0.000	0.000		4.13	-	-						-	-			0.000	0.000	0.000		0.001	-	-			-	-			0.080
8.400	0.000	0.000	0.000		3.73	-	-						-	-			0.000	0.000	0.000		0.001	-	-			-	-			0.084
8.800	0.000	0.000	0.000		3.33	-	-	0.000	0.000	0.000		3.34	-	-			0.000	0.000	0.000		0.004	-	-	0.000	0.000	0.000	0.001	-	-	0.088
9.200	0.000	0.000	0.000		2.93	-	-	0.000	0.000	0.000		2.95	-	-			0.000	0.000	0.000		0.001	-	-	0.000	0.000	0.000	0.001	-	-	0.092
9.600	0.000	0.000	0.000		2.53	-	-	0.000	0.000	0.000		2.55	-	-			0.000	0.000	0.000		0.001	-	-	0.000	0.000	0.000	0.001	-	-	0.096
10.000	0.000	0.000	0.000		2.13	-	-	0.000	0.000	0.000		2.15	-	-			0.000	0.000	0.000		0.001	-	-	0.000	0.000	0.000	0.002	-	-	0.100
11.000	0.000	0.000	0.000		1.15	-	-	0.000	0.000	0.000		1.20	-	-			0.000	0.000	0.000		0.015	-	-	0.000	0.000	0.000	0.050	-	-	0.110
12.000	0.000	0.000	0.000		0.361	-	-	0.000	0.000	0.000		0.475	-	-			0.000	0.000	0.000		0.227	-	-	0.000	0.000	0.000	0.323	-	-	0.120
13.000	0.000	0.000	0.000		0.046	-	-	0.000	0.000	0.000		0.116	-	-			0.000	0.000	0.000		0.915	-	-	0.000	0.000	0.000	0.968	-	-	0.130
14.000	0.000	0.000	0.000		0.002	-	-	0.000	0.000	0.000		0.017	-	-			0.000	0.000	0.000		1.88	-	-	0.000	0.000	0.000	1.88	-	-	0.140
15.000	0.000	0.000	0.000		0.001	-	-	0.000	0.000	0.000		0.002	-	-			0.000	0.000	0.000		2.88	-	-	0.000	0.000	0.000	2.88	-	-	0.150
16.000	0.000	0.000	0.000		0.001	-	-	0.000	0.000	0.000		0.001	-	-			0.000	0.000	0.000		3.88	-	-	0.000	0.000	0.000	3.88	-	-	0.160
17.000	0.000	0.000	0.000		0.001	-	-	0.000	0.000	0.000		0.001	-	-			0.000	0.000	0.000		4.88	-	-	0.000	0.000	0.000	4.88	-	-	0.170
18.000	0.000	0.000	0.000		0.001	-	-						-	-			0.000	0.000	0.000		5.88	-	-			-	-			0.180
Σύνολο:						0	0						0	0	0	0					0	0				0	0	0	0	
Αριθμός Πράξεων:						0							0	0							0.00					0		0		

ΠΕΙΡΑΙΩΣ ΤΡΑΠΕΖΑ (ΚΟ)

(Μέγεθος Συμβολαίου: 100 Χρεόγραφα, Τρόπος Εξάσκησης: Αμερικάνικος, Φυσική Παράδοση)

Τιμή Εξάσκησης	Δικαιώματα Αγοράς														Δικαιώματα Πώλησης																
	Σεπτέμβριος 2019						Οκτώβριος 2019						Λοιποί Μήνες		Σεπτέμβριος 2019						Οκτώβριος 2019						Λοιποί Μήνες		Τιμή Εξάσκησης		
	Άνοιγμα	Ανιγ. Τιμή	Καπιτ. Τιμή	Τελ. Τιμή	Τιμή κλεισ.	Όγκος	Άνοιγμα	Ανιγ. Τιμή	Καπιτ. Τιμή	Τελ. Τιμή	Τιμή κλεισ.	Όγκος	Άνοιγτες θέσεις	Όγκος	Άνοιγμα	Ανιγ. Τιμή	Καπιτ. Τιμή	Τελ. Τιμή	Τιμή κλεισ.	Όγκος	Άνοιγτες θέσεις	Όγκος	Άνοιγμα	Ανιγ. Τιμή	Καπιτ. Τιμή	Τελ. Τιμή	Τιμή κλεισ.	Όγκος		Άνοιγτες θέσεις	Όγκος
0.300	0.000	0.000	0.000	2.69	-	-									0.000	0.000	0.000	0.001	-	-											
0.350	0.000	0.000	0.000	2.64	-	-									0.000	0.000	0.000	0.001	-	-											0.004
0.400	0.000	0.000	0.000	2.59	-	-									0.000	0.000	0.000	0.001	-	-											0.004
0.450	0.000	0.000	0.000	2.54	-	-									0.000	0.000	0.000	0.001	-	-											0.005
0.500	0.000	0.000	0.000	2.49	-	-									0.000	0.000	0.000	0.001	-	-											0.005
0.550	0.000	0.000	0.000	2.44	-	-									0.000	0.000	0.000	0.001	-	-											0.006
0.600	0.000	0.000	0.000	2.39	-	-									0.000	0.000	0.000	0.001	-	-											0.006
0.650	0.000	0.000	0.000	2.34	-	-									0.000	0.000	0.000	0.001	-	-											0.007
0.700	0.000	0.000	0.000	2.29	-	-									0.000	0.000	0.000	0.001	-	-											0.007
0.750	0.000	0.000	0.000	2.24	-	-									0.000	0.000	0.000	0.001	-	-											0.008
0.800	0.000	0.000	0.000	2.19	-	-									0.000	0.000	0.000	0.002	-	-											0.008
0.850	0.000	0.000	0.000	2.14	-	-									0.000	0.000	0.000	0.003	-	-											0.009
0.900	0.000	0.000	0.000	2.09	-	-									0.000	0.000	0.000	0.001	-	-											0.009
0.950	0.000	0.000	0.000	2.04	-	-									0.000	0.000	0.000	0.001	-	-											0.010
1.000	0.000	0.000	0.000	1.99	-	-									0.000	0.000	0.000	0.001	-	-											0.010
1.100	0.000	0.000	0.000	1.89	-	-									0.000	0.000	0.000	0.001	-	-											0.011
1.200	0.000	0.000	0.000	1.79	-	-									0.000	0.000	0.000	0.002	-	-											0.012
1.300	0.000	0.000	0.000	1.69	-	-									0.000	0.000	0.000	0.001	-	-											0.013
1.400	0.000	0.000	0.000	1.59	-	-									0.000	0.000	0.000	0.001	-	-											0.014
1.500	0.000	0.000	0.000	1.49	-	-									0.000	0.000	0.000	0.001	-	-											0.015
1.600	0.000	0.000	0.000	1.39	-	-									0.000	0.000	0.000	0.001	-	-											0.016
1.700	0.000	0.000	0.000	1.29	-	-	0.000	0.000	0.000	1.30	-	-			0.000	0.000	0.000	0.001	-	-	0.000	0.000	0.000	0.002	-	-					0.017
1.800	0.000	0.000	0.000	1.19	-	-	0.000	0.000	0.000	1.20	-	-			0.000	0.000	0.000	0.001	-	-	0.000	0.000	0.000	0.004	-	-					0.018
1.900	0.000	0.000	0.000	1.09	-	-	0.000	0.000	0.000	1.10	-	-			0.000	0.000	0.000	0.001	-	-	0.000	0.000	0.000	0.007	-	-					0.019
2.000	0.000	0.000	0.000	0.993	-	-	0.000	0.000	0.000	1.01	-	-			0.000	0.000	0.000	0.001	-	-	0.000	0.000	0.000	0.012	-	-					0.020
2.200	0.000	0.000	0.000	0.796	-	1	0.000	0.000	0.000	0.827	-	-			0.000	0.000	0.000	0.003	-	-	0.000	0.000	0.000	0.031	-	-					0.022
2.400	0.000	0.000	0.000	0.606	-	2	0.000	0.000	0.000	0.661	-	-			0.000	0.000	0.000	0.013	-	-	0.000	0.000	0.000	0.064	-	-					0.024
2.600	0.000	0.000	0.000	0.434	-	-	0.000	0.000	0.000	0.514	-	19			0.000	0.000	0.000	0.041	-	-	0.000	0.000	0.000	0.117	-	-					0.026
2.800	0.000	0.000	0.000	0.290	-	-	0.000	0.000	0.000	0.391	-	-			0.000	0.000	0.000	0.097	-	-	0.000	0.000	0.000	0.193	-	-					0.028
3.000	0.000	0.000	0.000	0.179	-	114	0.000	0.000	0.000	0.290	-	-			0.000	0.000	0.000	0.185	-	50	0.000	0.000	0.000	0.292	-	-					0.030
3.200	0.000	0.000	0.000	0.103	-	-	0.000	0.000	0.000	0.210	-	-			0.000	0.000	0.000	0.310	-	-	0.000	0.000	0.000	0.412	-	-					0.032
3.400	0.000	0.000	0.000	0.054	-	-	0.000	0.000	0.000	0.150	-	-			0.000	0.000	0.000	0.461	-	-	0.000	0.000	0.000	0.552	-	-					0.034
3.600	0.000	0.000	0.000	0.028	-	-	0.000	0.000	0.000	0.106	-	-			0.000	0.000	0.000	0.634	-	-	0.000	0.000	0.000	0.708	-	-					0.036
3.800	0.000	0.000	0.000	0.013	-	-	0.000	0.000	0.000	0.073	-	-			0.000	0.000	0.000	0.820	-	-	0.000	0.000	0.000	0.875	-	-					0.038
4.000	0.000	0.000	0.000	0.006	-	-	0.000	0.000	0.000	0.049	-	-			0.000	0.000	0.000	1.01	-	-	0.000	0.000	0.000	1.05	-	-					0.040
4.400	0.000	0.000	0.000	0.001	-	-									0.000	0.000	0.000	1.41	-	-											0.044

ΠΕΙΡΑΙΩΣ ΤΡΑΠΕΖΑ (ΚΟ)

(Μέγεθος Συμβολαίου: 100 Χρεόγραφα, Τρόπος Εξάσκησης: Αμερικάνικος, Φυσική Παράδοση)

	Δικαιώματα Αγοράς												Δικαιώματα Πώλησης																				
	Σεπτέμβριος 2019				Οκτώβριος 2019				Λοιποί Μήνες				Σεπτέμβριος 2019				Οκτώβριος 2019				Λοιποί Μήνες												
Τιμή Εξάσκησης	Άνοιγμα	Ανιψ. Τιμή	Κατωτ. Τιμή	Τελ. Τιμή	Τιμή κλεισ.	Όγκος	Ανοικτές θέσεις	Άνοιγμα	Ανιψ. Τιμή	Κατωτ. Τιμή	Τελ. Τιμή	Τιμή κλεισ.	Όγκος	Ανοικτές θέσεις	Όγκος	Ανοικτές θέσεις	Άνοιγμα	Ανιψ. Τιμή	Κατωτ. Τιμή	Τελ. Τιμή	Τιμή κλεισ.	Όγκος	Ανοικτές θέσεις	Όγκος	Ανοικτές θέσεις	Όγκος	Ανοικτές θέσεις	Τιμή Εξάσκησης					
Σύνολα:						0	117						0	19	0	0							0	50					0	0	0	0	
Αριθμός Πράξεων:						0							0		0								0.00						0		0		

Προϊόν Δανεισμού	Υποκείμενος Τίτλος	Πολυμερείς Συναλλαγές[1]					Διμερείς Συναλλαγές[2]		Δανεισμός Τίτλων μέσω ΟΤC[3]
		Ανοιχτές θέσεις[5]	Προσφερόμενη ποσότητα	Μ.Σ.Τ[4]	Όγκος συναλλαγών	Μ.Σ.Τ[4]	Όγκος συναλλαγών	Μ.Σ.Τ[4]	Όγκος συναλλαγών
ALPHABOR	ALPHA BANK (ΚΟ)	25,000	---	---	731	2.65%	---	---	54,530,397
TATTBOR	ATTICA BANK A.T.E. (ΚΟ)	---	---	---	---	---	---	---	370
CENERBOR	CENERGY HOLDINGS (ΚΑ)	---	---	---	---	---	---	---	---
EEEBOR	COCA-COLA HBC AG (ΚΟ)	2,200	---	---	---	---	---	---	70,558
FFGRPBOR	FOLLI-FOLLIE (ΚΟ)	---	---	---	---	---	---	---	1,314,253
FOYRKBOR	FOURLIS ΣΥΜΜΕΤΟΧΩΝ (ΚΟ)	1,315	---	---	---	---	---	---	43,505
INTRKBOR	INTRACOM HOLDINGS (ΚΟ)	500	---	---	---	---	---	---	---
BELABOR	JUMBO (ΚΟ)	9,267	---	---	500	2.65%	---	---	162,308
LAMDABOR	LAMDA DEVELOPMENT(ΚΟ)	---	---	---	---	---	---	---	5,000
MIGBOR	MARFIN INVESTMENT GROUP (ΚΟ)	---	---	---	---	---	---	---	794,474
QUALBOR	QUALITY & RELIABILITY (ΚΟ)	---	---	---	---	---	---	---	---
VIORBOR	VIOTALCO SA/ΝV (ΚΑ)	---	---	---	---	---	---	---	---
ADMIEBOR	ΑΔΜΗΕ ΣΥΜΜΕΤΟΧΩΝ Α.Ε. (ΚΟ)	---	---	---	---	---	---	---	70,644
AEGNBOR	ΑΕΡΟΠΟΡΙΑ ΑΙΓΑΙΟΥ (ΚΟ)	1,000	---	---	---	---	---	---	20,711
ALMYBOR	ΑΛΟΥΜΥΛ (ΚΟ)	---	---	---	---	---	---	---	---
GEKTERNABOR	ΓΕΚ ΤΕΡΝΑ (ΚΟ)	---	---	---	---	---	---	---	27,250
PPCBOR	ΔΕΗ (ΚΟ)	25,233	---	---	---	---	---	---	6,707,357
ETEBOR	ΕΘΝΙΚΗ ΤΡΑΠΕΖΑ (ΚΟ)	20,100	---	---	---	---	14,800	0.01%	27,591,133
ELLAKTORBOR	ΕΛΛΑΚΤΩΡ (ΚΟ)	---	---	---	10,000	3.67%	---	---	1,898
EXAEBOR	ΕΛΛΗΝ. ΧΡΗΜΑΤΙΣΤΗΡΙΑ Χ.Α. (ΚΟ)	10	---	---	---	---	---	---	123,778
ELPEBOR	ΕΛΛΗΝΙΚΑ ΠΕΤΡΕΛΑΙΑ (ΚΟ)	---	---	---	---	---	---	---	53,601
EYDARBOR	ΕΥΔΑΠ (ΚΟ)	248	---	---	---	---	---	---	232,781
INLOTBOR	ΙΝΤΡΑΛΟΤ (ΚΟ)	---	---	---	---	---	---	---	619,512
MOHBOR	ΜΟΤΟΡ ΟΪΛ (ΚΟ)	1,500	---	---	---	---	---	---	43,134
MYTILBOR	ΜΥΤΙΛΗΝΑΙΟΣ (ΚΟ)	---	---	---	---	---	---	---	65,742
PPABOR	ΟΛΠ (ΚΟ)	---	---	---	---	---	---	---	2,901
OPARBOR	ΟΠΑΠ (ΚΟ)	---	---	---	---	---	1,000	0.01%	1,279,607
HTOBOR	ΟΤΕ (ΚΟ)	41,615	---	---	---	---	---	---	528,797
TREIRBOR	ΠΕΙΡΑΙΩΣ ΤΡΑΠΕΖΑ (ΚΟ)	---	---	---	---	---	---	---	26,727,577
PLAISBOR	ΠΛΑΙΣΙΟ COMPUTERS (ΚΟ)	---	---	---	---	---	---	---	1,000
SARBOR	ΣΑΡΑΝΤΗΣ ΓΡ. (ΚΟ)	3,500	---	---	---	---	---	---	19,882

Σημειώσεις Προϊόντων Δανεισμού

[1] - Πολυμερείς Συμβάσεις Δανειοδοσίας των μεθόδων 8-1, 8-2 και 8-3-3 (σύμφ. Με Αποφ.17 ΔΣ του Χρηματιστηρίου).

[2] - Διμερείς Συμβάσεις Δανειοδοσίας των μεθόδων 8-3-1 και 8-3-2 (σύμφ. Με Αποφ. 20 ΔΣ του Χρηματιστηρίου).

[3] - Τα στοιχεία Συναλλαγές Δανεισμού Τίτλων μέσω ΟΤC δηλώνονται από τους χειριστές ΣΑΤ και αφορούν τις ποσότητες που έχουν καταγραφεί στο ΣΑΤ έως και τη προηγούμενη εργάσιμη ημέρα.

[4] - Μ.Σ.Τ.: - Μέση Σταθμισμένη Τιμή (ως προς τα τεμάχια)

[5] - Τα στοιχεία αφορούν σε ανοιχτές θέσεις πριν την έναρξη της συνεδρίασης

Προϊόν Δανεισμού	Υποκείμενος Τίτλος	Πολυμερείς Συναλλαγές[1]					Διμερείς Συναλλαγές[2]		Δανεισμός Τίτλων μέσω ΟΤC[3]
		Ανοιχτές θέσεις[5]	Προσφερόμενη ποσότητα	Μ.Σ.Τ[4]	Όγκος συναλλαγών	Μ.Σ.Τ[4]	Όγκος συναλλαγών	Μ.Σ.Τ[4]	Όγκος συναλλαγών
TENERGYBOR	ΤΕΡΝΑ ΕΝΕΡΓΕΙΑΚΗ (ΚΟ)	---	---	---	---	---	---	---	19,403
TITKBOR	ΤΙΤΑΝ (ΚΟ)	---	---	---	---	---	---	---	190,075
EUROBBOR	ΤΡΑΠΕΖΑ EUROBANK ERGASIAS (ΚΟ)	---	---	---	---	---	---	---	70,496,761

Σημειώσεις Προϊόντων Δανεισμού

[1] - Πολυμερείς Συμβάσεις Δανειοδοσίας των μεθόδων 8-1, 8-2 και 8-3-3 (σύμφ. Με Αποφ.17 ΔΣ του Χρηματιστηρίου).

[2] - Διμερείς Συμβάσεις Δανειοδοσίας των μεθόδων 8-3-1 και 8-3-2 (σύμφ. Με Αποφ. 20 ΔΣ του Χρηματιστηρίου).

[3] - Τα στοιχεία Συναλλαγές Δανεισμού Τίτλων μέσω ΟΤC δηλώνονται από τους χειριστές ΣΑΤ και αφορούν τις ποσότητες που έχουν καταγραφεί στο ΣΑΤ έως και τη προηγούμενη εργάσιμη ημέρα.

[4] - Μ.Σ.Τ.: - Μέση Σταθμισμένη Τιμή (ως προς τα τεμάχια)

[5] - Τα στοιχεία αφορούν σε ανοιχτές θέσεις πριν την έναρξη της συνεδρίασης

Κωδικό και ονομασίες Κλάδων Οικονομικής Δραστηριότητας του Χρηματιστηρίου Αθηνών

12003 - Διαπραγματεύσιμα Αμοιβαία Κεφάλαια	10101010 Υπηρεσίες Ηλεκτρονικών Υπολογιστών
10101015 Λογισμικό	10102030 Υλικό Υπολογιστών
15101010 Εξοπλισμός Τηλεπικοινωνιών	15102015 Υπηρεσίες Τηλεπικοινωνιών
20101010 Υγειονομικές Μονάδες	20101025 Υπηρεσίες Υγείας
20102010 Ιατρικός Εξοπλισμός	20103015 Φαρμακευτικά Προϊόντα
30101010 Τράπεζες	30202000 Διαφοροποιημένες Χρηματοοικονομικές Υπηρεσίες
30202010 Διαχείριση Κεφαλαίων & Θεματοφύλακες	30202015 Επενδυτικές Υπηρεσίες
30302010 Γενικές Ασφάλειες	30302015 Μεσίτες Ασφαλίσεων
35101010 Συμμετοχές & Ανάπτυξη Ακίνητης Περιουσίας	35101015 Υπηρεσίες Ακίνητης Περιουσίας
35102000 Διαφοροποιημένες Α.Ε.Ε.Α.Π.	35102030 Α.Ε.Ε.Α.Π. Επαγγελματικών Χώρων
40201040 Υπηρεσίες Ενοικίασης και Χρηματοδοτικής Μίσθωσης	40202010 Κατασκευή Κατοικιών
40202015 Έπιπλα	40202020 Οικιακές Συσκευές
40203040 Ηλεκτρονική Ψυχαγωγία	40203045 Παιχνίδια
40204020 Ρούχα και Αξεσουάρ	40301010 Ψυχαγωγία
40301030 Εκδόσεις	40301035 Ραδιοτηλεοπτικοί Φορείς
40401010 Διαφοροποιημένοι Έμποροι	40401020 Εμπόριο Ενδυμάτων
40401025 Εμπόριο Προϊόντων Οικιακής Βελτίωσης	40401030 Εξειδικευμένο Λιανικό Εμπόριο
40501010 Αεροπορικές Εταιρείες	40501015 Ταξίδια & Τουρισμός
40501020 Τυχερά Παιχνίδια	40501025 Ξενοδοχεία & Πανσιόν
45101015 Απόσταξη & Οινοπαραγωγή	45101020 Αναψυκτικά
45102010 Γεωργεία, Αλιεία, Εκτροφή και Φυτείες	45102020 Τρόφιμα
45103010 Καπνός	45201010 Λιανικό & Χονδρικό Εμπόριο Τροφίμων
45201020 Είδη Προσωπικής Φροντίδας	50101010 Κατασκευές
50101030 Τσιμέντα	50101035 Άλλα Οικοδομικά Υλικά
50202010 Ηλεκτρικά Εξαρτήματα	50203000 Διαφοροποιημένες Βιομηχανίες
50203015 Πλαστικά	50203030 Υλικά Συσκευασίας
50204000 Μηχανήματα Βιομηχανικού Εξοπλισμού	50204020 Μηχανήματα Κατασκευών
50205010 Προμηθευτές Βιομηχανίας	50205020 Υποστηρικτικές Υπηρεσίες προς Επιχειρήσεις
50205030 Υπηρεσίες Μαζικής Εκτύπωσης	50206015 Εμπορικά Οχήματα & Ανταλλακτικά
50206030 Θαλάσσιες Μεταφορές	50206060 Υπηρεσίες Μεταφορών
55101000 Διαφοροποιημένα Υλικά	55101020 Κλωστοϋφαντουργικά Προϊόντα
55102000 Ορυχεία	55102010 Σίδηρος & Χάλυβας
55102015 Μεταλλουργία	55102035 Αλουμίνιο
60101000 Καθετοποιημένες Εταιρ. Πετρελαίου & Φυσικού Αερίου	60101020 Διυλιστήρια & Εμπορία Πετρελαιοειδών
65101010 Εναλλακτική Ηλεκτρική Ενέργεια	65101015 Συμβατική Ηλεκτρική Ενέργεια
65102030 Ύδρευση	



ATHEX
Athens Stock Exchange

Λεωφ. Αθηνών 110 104 42 Αθήνα
110, Athinon Ave. GR 104 42 Athens
tel. (+30)210-33.66.800, fax (+30)210-33.66.101
www.athexgroup.gr