

19

**Ημερήσιο Δελτίο
Συναλλακτικής Δραστηριότητας**

Daily Official List
of Trading Activity

Δευτέρα, 2 Σεπτεμβρίου, 2019

Έτος: 140 Αύξων Αριθμός Συνεδρίασης: 165



ATHEXGROUP
Athens Exchange Group

Αποποίηση Ευθύνης:

Η εταιρεία Ελληνικά Χρηματιστήρια-Χρηματιστήριο Αθηνών Ανώνυμη Εταιρεία Συμμετοχών καταβάλλει κάθε δυνατή προσπάθεια ώστε να διασφαλίσει ότι οι πληροφορίες και τα λοιπά στοιχεία που εμφανίζονται στο Ημερήσιο Δελτίο Τιμών (Η.Δ.Τ.) είναι ορθά και πλήρη αλλά δεν έχει καμία ευθύνη για ενδεχόμενο λάθος ή παράλειψη στοιχείων και / ή ευθύνη σχετικά με την ακρίβεια, αξιοπιστία, επικαιροποίηση και πληρότητα των παραπάνω πληροφοριών και στοιχείων ή ευθύνη προερχόμενη άμεσα ή έμμεσα από την χρήση των παραπάνω πληροφοριών.

Η Εταιρία δεν έχει καμία ευθύνη για την ακρίβεια των στοιχείων που περιλαμβάνονται στις ανακοινώσεις των εισηγμένων εταιρειών. Πιθανές προσβολές δικαιωμάτων τρίτων από το περιεχόμενο των ανακοινώσεων συνιστούν αποκλειστική ευθύνη του αποστολέα των ανακοινώσεων.

Όλα τα αναγραφόμενα στο Η.Δ.Τ. στοιχεία παρέχονται μόνο για τους σκοπούς της πληροφόρησης και δεν συνιστούν παροχή επενδυτικών συμβουλών ή πρόσκληση για επένδυση σε κινητές αξίες που διαπραγματεύονται στο Χρηματιστήριο Αθηνών.

Αναγνωρίζεται και συμφωνείται ότι όλα τα δικαιώματα επί των πληροφοριών που εμφανίζονται στο Η.Δ.Τ. θα αποτελούν κυριότητα της εταιρίας και οποιοδήποτε άλλο δικαίωμα συμπεριλαμβανομένου του δικαιώματος πνευματικής ιδιοκτησίας, σήματος κλπ. ανήκουν στο Χρηματιστήριο Αθηνών.

Τα ανωτέρω στοιχεία αποτελούν ιδιοκτησία της Εταιρίας και προστατεύονται σύμφωνα με τις διατάξεις περί πνευματικής ιδιοκτησίας. Απαγορεύεται α) η με οποιοδήποτε τρόπο ή μέσω αναπαραγωγή, αναδημοσίευση, τροποποίηση, αντιγραφή, πώληση, μετάδοση ή διανομή του συνόλου ή μέρους τους, χωρίς αναφορά στην πηγή και β) η εμπορική εκμετάλλευση των στοιχείων από τρίτους.

Η Εταιρία δεν φέρει καμία ευθύνη προερχόμενη άμεσα ή έμμεσα από χρήση ή τυχόν αλλοίωση των ανωτέρω στοιχείων όταν αυτά χρησιμοποιούνται από

Ελληνικά Χρηματιστήρια - Χρηματιστήριο Αθηνών Α.Ε. Συμμετοχών

Λεωφόρος Αθηνών 110, 10442 Αθήνα, Τηλ: (210) 33.66.800, Fax: (210) 32.13.938

www.athexgroup.gr

Χρηματιστηριακό Κέντρο Θεσσαλονίκης

Κατούνη 16-18, Θεσ/νίκη 546 25, Τηλ: (2310) 567.667, Fax: (2310) 530.455

Συνεγγυητικό Κεφάλαιο Εξασφάλισης Επενδυτικών Υπηρεσιών

Φειδίου 14-16, Αθήνα 106 78, Τηλ: (210) 33.04.682, Fax: (210) 33.04.155

Επιτροπή Κεφαλαιαγοράς

Κολοκοτρώνη 1 & Σταδίου 1, Αθήνα 105 62, Τηλ: (210) 33.77.100, Fax: (210) 33.77.173

Πίνακας Περιεχομένων

Ενότητα 1: Στατιστικά Στοιχεία Χρεογράφων, Παραγώγων και Δανεισμού

- Οι Αγορές Χρεογράφων Παραγώγων Δανεισμού
- Χρηματιστηριακοί Δείκτες
- Αναλυτικά Στοιχεία Συναλλαγών Αγοράς Χρεογράφων
- Στοιχεία Συναλλαγών Κλάδων Χρηματιστηρίου Αθηνών & Χρηματοοικονομικών Προϊόντων (Δ.Α.Κ.)
- Οι 10 Μετοχές με τη μεγαλύτερη Άνοδο & Πτώση
- Αναλυτικά Στοιχεία Συναλλαγών Αγοράς Παραγώγων

Ενότητα 2: Αναλυτικά Στοιχεία Συναλλαγών Χρεογράφων

- Αναλυτικά Στοιχεία Συναλλαγών Χρεογράφων
- Σημειώσεις Χρεογράφων

Ενότητα 3: Στοιχεία Συναλλαγών Χρεογράφων

- Στοιχεία Συναλλαγών Πακέτων
- Στοιχεία Συναλλαγών Δικαιωμάτων

- Στοιχεία Δανεισμού Τίτλων
- Στοιχεία Συναλλαγών Εκποιήσεων
- Στοιχεία Συναλλαγών Εκποιήσεων Ενσώματων Ονομαστικών Μετοχών
- Στοιχεία Ενεργητικού Διαπραγματεύσιμων Αμοιβαίων Κεφαλαίων (Δ.Α.Κ.)
- Χαρακτηριστικά Διαπραγματεύσιμων Αμοιβαίων Κεφαλαίων (Δ.Α.Κ.)

Ενότητα 4: Ανακοινώσεις

Ενότητα 5: Ομόλογα Διαπραγματεύσιμα στην Αγορά Αξιών Σταθερού Εισοδήματος

- Ομολογιακά Δάνεια Επιχειρήσεων – Οργανωμένη Αγορά (Μετατρέψιμα)
- Ομολογιακά Δάνεια Επιχειρήσεων – Οργανωμένη Αγορά (Μη Μετατρέψιμα)
- Ομόλογα Ελληνικού Δημοσίου
- Έντοκα Γραμμάτια & Zero Coupon Ομόλογα Ελληνικού Δημοσίου
- Ομόλογα Ελληνικού Δημοσίου Διαπραγματεύσιμα με τη Μέθοδο Εκφώνησης - Αντιφώνησης
- Ομόλογα Κρατικών Τραπεζών

Ενότητα 6: Πρόσθετα Στοιχεία Ενημέρωσης

- Πίνακας Μελών Χρηματιστηρίου Αθηνών και Μελών ΕΤ.ΕΚ.
- Πίνακας Μετοχών Υπό Ειδική Διαπραγμάτευση
- Γνωστοποιήσεις Συναλλαγών - Κατάλογος Υπόχρεων Προσώπων
- Γνωστοποιήσεις Ανωνύμων Εταιρειών Επενδύσεων Χαρτοφυλακίου

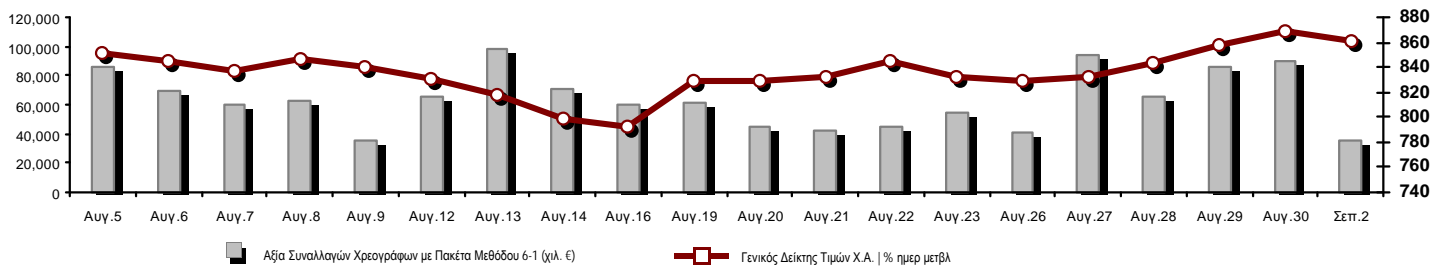
Ενότητα 7: Αναλυτικά Στοιχεία Συναλλαγών Αγοράς Παραγώγων

- Συμβόλαια Μελλοντικής Εκπλήρωσης σε Δείκτες
- Συμβόλαια Μελλοντικής Εκπλήρωσης σε Μετοχές
- Δικαιώματα Προαίρεσης σε Δείκτες
- Δικαιώματα Προαίρεσης σε Μετοχές
- Στοιχεία Συναλλαγών Προϊόντων Δανεισμού

Παράρτημα Α: Κωδικοί και ονομασίες Κλάδων Οικονομικής Δραστηριότητας του Χρηματιστηρίου Αθηνών

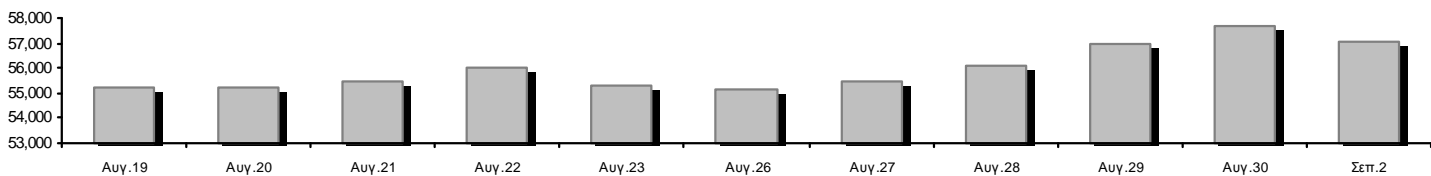
Οι Αγορές Χρεογράφων Παραγώγων Δανεισμού

Γενικός Δείκτης Τιμών και Αξία Συναλλαγών Μετοχών και Παραγώγων

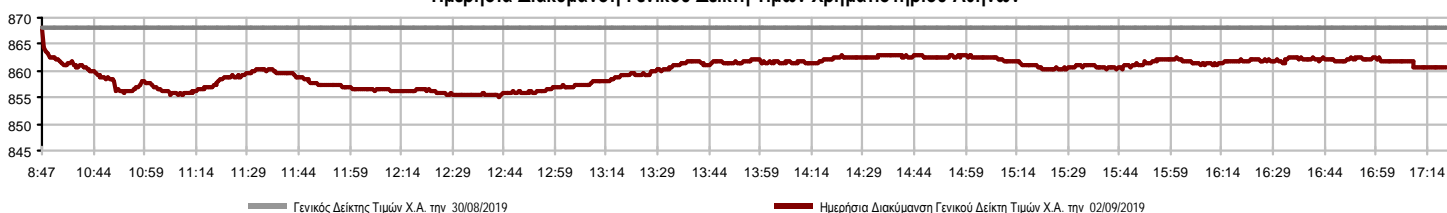


Κεφαλαιοποίηση Χ.Α. (εκατ €) **:	57,070.10		Συνολικές Ανοικτές Θέσεις σε Παράγωγα	410,156
Ημερήσια μεταβολή: εκατ. € %	-587.70	-1.02%	Ανοικτές θέσεις σε ΣΜΕ επί Δεικτών % ημερ μετβλ	16,442 2.88%
Μέση ετήσια Κεφ/ποίηση: εκατ. € % Μετβλ. Μέση προηγ. έτος	53,039.49	1.75%	Ανοικτές θέσεις σε ΣΜΕ επί μετοχών % ημερ μετβλ	388,477 -2.13%
Γενικός Δείκτης Τιμών Χ.Α. % ημερ μετβλ	860.51	-0.87%	Ανοικτές θέσεις σε Δικαιώματα επί Δεικτών % ημερ μετβλ	2,708 2.34%
Κεφαλαιοποίηση Γενικού Δείκτη (εκατ. €)	52,153.51		Ανοικτές θέσεις σε Δικαιώματα επί μετοχών % ημερ μετβλ	2,529 -0.98%
Ημερήσια μεταβολή (εκατ. €)	-577.88			
Αξία Συναλλαγών Χρεογράφων με Πακέτα Μεθόδου 6-1 (χιλ. €)	35,376.87		Πλήθος Συμβολαίων Παραγώγων:	23,023
Ημερήσια μεταβολή: %	-55,015.52	-60.86%	Ημερήσια μεταβολή: τμχ %	-17,951 -43.81%
Μέση Αξία Συν/γών ΥτD: χιλ. € % Μετβλ Μέση προηγ. έτος	66,622.59	21.31%	Μέσος Όγκος Συμβ. ΥτD: % Μετβλ Μέσο προηγ. Έτος	43,194 -22.88%
Αξία Συναλλαγών Πακέτων Μεθόδου 6-1 (χιλ. €)	2,552.69		Πλήθος Πράξεων Παραγώγων:	2,260
Αξία Συναλλαγών Πακέτων Μεθόδου 6-2 & 6-3 (χιλ. €)	0.00		Ημερήσια μεταβολή: πλήθος %	-989 -30.44%
Αξία Συναλλαγών Ομολόγων (χιλ.€)	808.89		Μέσο Πλήθος Πράξεων ΥτD: % Μετβλ Μέσο προηγ. Έτος	3,035 11.91%
Όγκος Συναλλαγών Χρεογράφων με Πακέτα Μεθόδου 6-1 (χιλ. Τμχ)	17,826.44		Συνολικές Ανοικτές Θέσεις σε Δανεισμό	138,204
Ημερήσια μεταβολή: χιλ. τμχ %	-22,324.61	-55.60%	Ημερήσια μεταβολή: τμχ %	6,716 5.11%
Μέσος Όγκος Συν/γών ΥτD: % Μετβλ Μέσο προηγ. Έτος	34,732.73	-6.51%	Πλήθος Συναλλαγών Δανεισμού (Πολυμερής/Διμερής)	0
Όγκος Συναλλαγών Πακέτων Μεθόδου 6-1 (χιλ. Τεμάχια)	284.26		Ημερήσια μεταβολή: τμχ %	-27,031
Όγκος Συναλλαγών Πακέτων Μεθόδου 6-2 & 6-3 (χιλ. Τεμάχια)	0.00		Πλήθος Πολυμερών Συναλλαγών	0
Όγκος Συναλλαγών Ομολόγων	775,728		Πλήθος Διμερών Συναλλαγών	0
Πλήθος Πράξεων Χρεογράφων με Πακέτα Μεθόδου 6-1	18,920		Πλήθος Πράξεων Δανεισμού:	0
Ημερήσια μεταβολή: πλήθος %	-12,679	-40.12%	Ημερήσια μεταβολή: %	-8
Μέσο Πλήθος Πράξεων ΥτD: % Μετβλ Μέσο προηγ. Έτος	27,459	35.07%	Πλήθος Πράξεων Πολυμερών Συναλλαγών	0
Πλήθος πακέτων Μεθόδου 6-1	4		Πλήθος Πράξεων Διμερών Συναλλαγών	0
Πλήθος πακέτων Μεθόδου 6-2 & 6-3	0			
Πλήθος συναλλαγών Ομολόγων	41			

Κεφαλαιοποίηση Χ.Α. (εκατ €) **



Ημερήσια Διακύμανση Γενικού Δείκτη Τιμών Χρηματιστηρίου Αθηνών



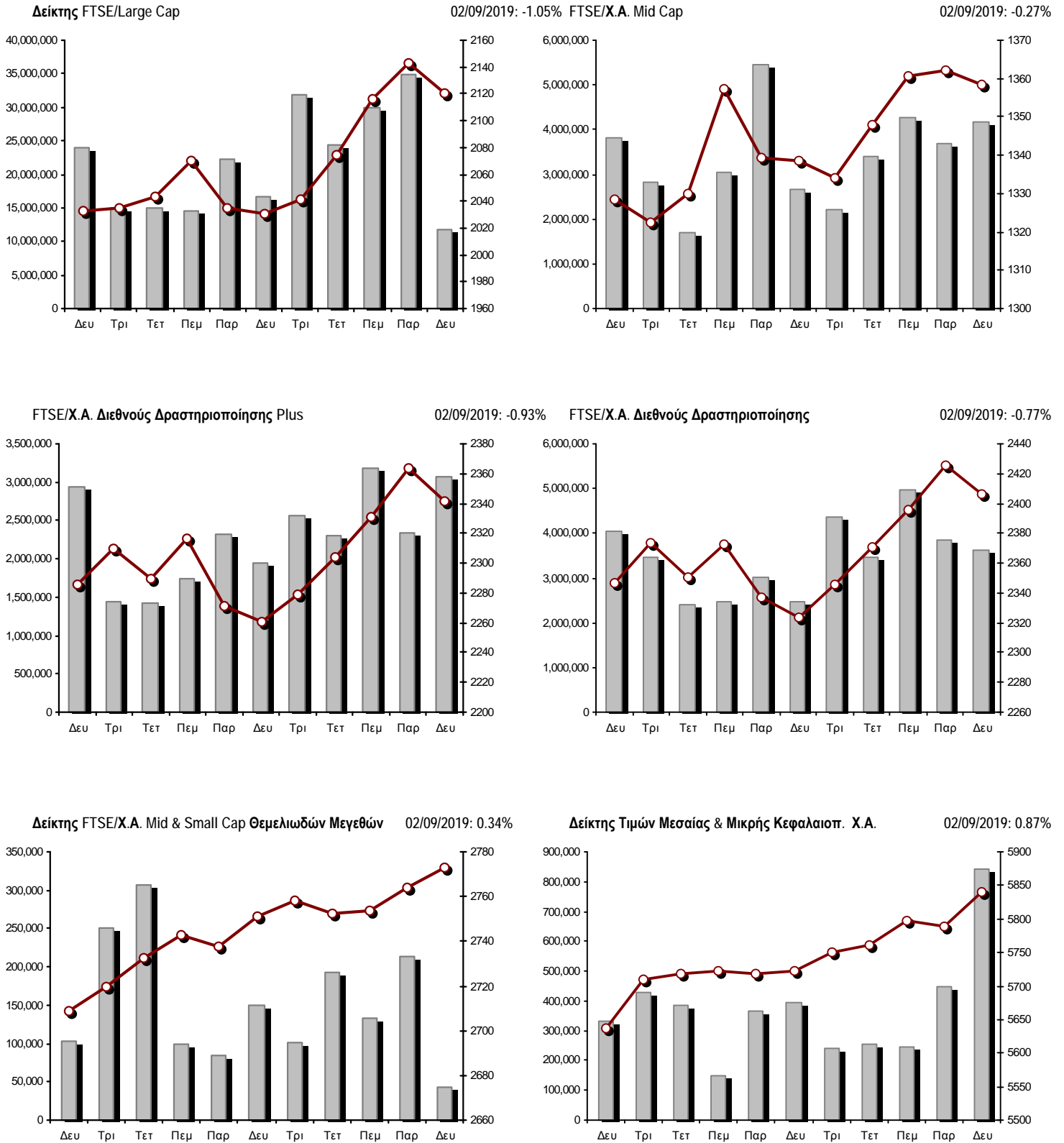
Χρηματιστηριακοί Δείκτες

Όνομασία Δείκτη	02/09/2019	30/08/2019	Δ μον.	Δ %	Κατώτερη	Ανώτερη	Κατ.έτους	Ανωτ.έτους	Ετησ. μεταβ.
Γενικός Δείκτης Τιμών Χ.Α.	860.51	868.10	-7.59	-0.87%	855.20	868.10	600.12	901.57	40.31% #
FTSE/X.A. Large Cap	2,120.85	2,143.25	-22.40	-1.05%	2,112.38	2,143.25	1,580.73	2,270.46	31.86% #
FTSE/X.A. Mid Cap	1,358.49	1,362.18	-3.69	-0.27%	1,339.98	1,363.38	945.49	1,467.88	39.32% #
FTSE/X.A.-Χ.Α.Κ. Τραπεζικός Δείκτης	577.28	591.86	-14.58	-2.46%	572.44	591.86	275.15	641.15	73.49% #
FTSE/X.A. Διεθνούς Δραστηριοποίησης Plus	2,341.71	2,363.71	-22.00	-0.93%	2,331.14	2,364.85	1,947.04	2,479.89	17.41% #
FTSE/X.A. Διεθνούς Δραστηριοποίησης	2,406.42	2,425.12	-18.70	-0.77%	2,396.44	2,425.12	1,866.67	2,517.12	26.83% #
FTSE/X.A. Mid & Small Cap Θεμελιωδών Μεγεθών	2,773.13	2,763.83	9.30	0.34%	2,752.85	2,780.92	2,173.67	2,824.96	25.19% #
Δείκτης Τιμών Μεσαίας & Μικρής Κεφαλαιοπ. Χ.Α.	5,839.92	5,789.45	50.47	0.87%	5,789.45	5,868.36	3,914.71	5,975.95	47.40% #
FTSE/X.A. Δείκτης Αγοράς	527.58	533.02	-5.44	-1.02%	525.40	533.02	392.32	563.60	32.17% #
Δείκτης FTSE Med	4,581.23	4,548.87	32.36	0.71%			3,966.78	4,754.28	15.55% #
Δείκτης Συνολικής Απόδοσης Γενικού Δείκτη Χ.Α.	1,401.53	1,413.89	-12.36	-0.87%	1,392.89	1,413.89	952.47	1,466.98	43.99% #
FTSE/X.A. Large Cap Συνολικής Απόδοσης	3,131.37	3,164.44	-33.07	-1.05%			2,321.35	3,347.07	33.82% #
FTSE/X.A. Large Cap Net Συνολικής Απόδοσης	961.17	971.32	-10.15	-1.04%	957.33	971.32	692.89	1,027.12	36.33% #
FTSE/X.A. Mid Cap Συνολικής Απόδοσης	1,654.89	1,659.38	-4.49	-0.27%			1,180.35	1,784.30	37.51% #
FTSE/X.A.-Χ.Α.Κ. Τραπεζικός Δείκτης Συνολ. Απόδ.	504.59	517.34	-12.75	-2.46%			265.40	554.19	60.97% #
Ελληνικός Δείκτης Mid & Small Cap	1,226.10	1,227.09	-0.99	-0.08%	1,210.99	1,228.53	884.70	1,269.98	35.23% #
FTSE/X.A. Τράπεζες	762.73	781.99	-19.26	-2.46%	756.33	781.99	363.54	847.12	73.49% #
FTSE/X.A. Χρηματοοικονομικές Υπηρεσίες	1,107.06	1,103.50	3.56	0.32%	1,082.97	1,111.29	744.92	1,191.69	41.88% #
FTSE/X.A. Βιομηχανικά Προϊόντα & Υπηρεσίες	2,669.47	2,693.98	-24.51	-0.91%	2,651.02	2,707.80	1,884.26	2,967.88	39.80% #
FTSE/X.A. Εμπόριο	75.13	75.13	0.00	0.00%	74.64	78.57	58.44	80.54	25.40% #
FTSE/X.A. Ακίνητης Περιουσίας	5,668.20	5,734.37	-66.17	-1.15%	5,668.20	5,761.66	2,928.70	6,158.58	87.69% #
FTSE/X.A. Προσωπικά & Οικιακά Προϊόντα	9,189.60	9,284.28	-94.68	-1.02%	9,060.22	9,284.28	6,649.54	9,943.56	33.60% #
FTSE/X.A. Τρόφιμα & Ποτά	11,265.51	11,355.24	-89.73	-0.79%	11,265.51	11,377.61	10,000.70	13,120.06	11.42% #
FTSE/X.A. Πρώτες Ύλες	6,862.56	6,818.84	43.72	0.64%	6,613.74	6,930.99	3,146.82	11,171.70	109.18% #
FTSE/X.A. Κατασκευές & Υλικά	2,961.36	2,991.51	-30.15	-1.01%	2,940.33	2,991.51	2,437.75	3,183.37	14.68% #
FTSE/X.A. Πετρέλαιο & Αέριο	5,347.37	5,423.62	-76.25	-1.41%	5,313.01	5,463.59	4,612.01	5,758.60	10.03% #
FTSE/X.A. Χημικά	9,794.24	9,762.72	31.52	0.32%	9,599.63	9,935.11	7,722.79	11,217.47	19.80% #
FTSE/X.A. Ταξίδια & Αναψυχή	1,638.99	1,638.67	0.32	0.02%	1,616.78	1,644.60	1,309.57	1,754.14	23.88% #
FTSE/X.A. Τεχνολογία	1,009.15	1,017.60	-8.45	-0.83%	997.16	1,017.60	692.80	1,087.14	42.29% #
FTSE/X.A. Τηλεπικοινωνίες	3,314.09	3,341.62	-27.53	-0.82%	3,311.34	3,341.62	2,614.94	3,605.87	26.47% #
FTSE/X.A. Υπηρεσίες Κοινής Ωφέλειας	2,898.40	2,819.76	78.64	2.79%	2,765.96	2,901.28	1,729.19	2,901.28	64.78% #
FTSE/X.A. Υγεία	498.64	491.08	7.56	1.54%	481.45	498.64	460.82	508.96	-1.50% #
Δείκτης Όλων των Μετοχών Χ.Α.	206.89	208.96	-2.07	-0.99%	206.89	206.89	157.01	215.26	30.93% #
Ελληνικός Δείκτης Εταιρικών Ομολόγων	120.75	120.76	-0.01	-0.01%			116.31	120.76	3.79% #
Ελληνικός Δείκτης Τιμών Εταιρικών Ομολόγων	97.17	97.19	-0.02	-0.02%			95.04	97.19	1.44% #

Σημείωση 1: Το κλείσιμο των Δεικτών FTSE/Med 100, Ελληνικός Δείκτης Εταιρικών Ομολόγων και, Ελληνικός Δείκτης Τιμών Εταιρικών Ομολόγων αφορούν την συνεδρίαση της 29/08/2019.

Σημείωση 2: Ο Ελληνικός Δείκτης Mid & Small Cap είναι Customized δείκτης υπολογιζόμενος από το Χρηματιστήριο Αθηνών.

Χρηματιστηριακοί Δείκτες



■ Όγκος συναλλαγών δεικτών

— Τιμές κλεισίματος δεικτών

Αναλυτικά Στοιχεία Συναλλαγών Αγοράς Χρεογράφων

	Όλα τα Χρεόγραφα	Κύρια Αγορά	Επιτήρηση	Διαπραγματεύσιμα Αμοιβαία Κεφάλαια
Σύνολα	128	109	18	1
Ανοδικές / Καθοδικές / Σταθερές:	41 / 55 / 32	36 / 50 / 23	5 / 4 / 9	0 / 1 / 0
Κεφαλαιοποίηση Χ.Α. (εκατ €) **	57,070.10	56,765.21	304.88	
Μέση Ημερήσια Αξία Συνγών (χιλ. €)	66,622.59	66,613.61	43.36	39.80
Αξία Συναλλαγών	35,376.87	35,202.87	115.12	58.88
Κύριος Πίνακας:	32,824.18	32,650.18	115.12	58.88
Προσυμφωνημένων Συναλλαγών 6_1_2_3:	2,552.69	2,552.69	0.00	0.00
Πίνακας Εκποιήσεων:	0.00	0.00	0.00	0.00
Πίνακας Ειδικών Όρων:	0.00	0.00	0.00	0.00
Μέσος Ημερήσιος Όγκος Συναλλαγών	34,732,729	34,419,541	345,648	1,824
Όγκος Συναλλαγών	17,826,441	17,218,021	605,718	2,702
Κύριος Πίνακας:	17,542,177	16,933,757	605,718	2,702
Προσυμφωνημένων Συναλλαγών 6_1_2_3:	284,264	284,264	0	0
Πίνακας Εκποιήσεων:	0	0	0	0
Πίνακας Ειδικών Όρων:	0	0	0	0
Μέσο Ημερήσιο Πλήθος Πράξεων	27,459	27,314	144	3
Αριθμός Πράξεων	18,920	18,710	204	6
Κύριος Πίνακας:	18,916	18,706	204	6
Προσυμφωνημένων Συναλλαγών 6_1_2_3:	4	4	0	0
Πίνακας Εκποιήσεων:	0	0	0	0
Πίνακας Ειδικών Όρων:	0	0	0	0

Στοιχεία Συναλλαγών Κλάδων Χρηματιστηρίου Αθηνών & Χρηματοοικονομικών Προϊόντων (Δ.Α.Κ.)

Κωδικός	Κλάδοι	Ανοδικές / Καθοδικές / Σταθερές	Αριθμός Πράξεων	Όγκος Συναλλαγών	Αξία Συναλλαγών	% στη Συνολική Αξία
12000	- Χρηματοοικονομικά Προϊόντα	0 / 1 / 0	6	2,702	58,875.16	0.17%
3510	- Ακίνητη Περιουσία	1 / 5 / 1	358	107,222	385,716.78	1.09%
3030	- Ασφάλειες	0 / 0 / 1	31	4,728	20,826.68	0.06%
5020	- Βιομηχανικά Προϊόντα & Υπηρεσίες	8 / 5 / 9	1,551	1,001,791	2,787,285.35	7.88%
4040	- Εμπόριο	1 / 4 / 3	170	38,447	110,612.93	0.31%
6010	- Ενέργεια	1 / 2 / 1	435	64,312	1,101,546.05	3.11%
4020	- Καταναλωτικά Προϊόντα & Υπηρεσίες	3 / 2 / 3	1,055	856,884	1,441,530.89	4.07%
5010	- Κατασκευές & Υλικά Κατασκευών	3 / 8 / 3	1,428	913,225	1,496,755.60	4.23%
4030	- Μέσα Ενημέρωσης	1 / 0 / 0	9	4,031	1,194.48	0.00%
4520	- Προσωπική Φροντίδα, Φάρμακα & Παντοπωλεία	2 / 1 / 0	226	115,877	608,579.09	1.72%
5510	- Πρώτες Ύλες	1 / 6 / 4	348	132,044	192,514.44	0.54%
4050	- Ταξίδια και Αναψυχή	1 / 3 / 2	1,312	1,246,826	2,639,947.48	7.46%
1010	- Τεχνολογία	3 / 4 / 0	523	124,261	218,553.84	0.62%
1510	- Τηλεπικοινωνίες	1 / 4 / 0	1,070	290,503	2,351,184.05	6.65%
3010	- Τράπεζες	1 / 5 / 0	6,152	8,816,319	12,419,276.52	35.11%
4510	- Τρόφιμα, Ποτά & Καπνοβιομηχανίες	6 / 4 / 2	231	51,525	252,238.74	0.71%
2010	- Υγεία	4 / 0 / 0	23	8,490	10,971.28	0.03%
6510	- Υπηρεσίες Κοινής Ωφέλειας	3 / 1 / 1	3,405	2,534,834	8,843,938.88	25.00%
3020	- Χρηματοοικονομικές Υπηρεσίες	1 / 0 / 2	587	1,512,420	435,322.24	1.23%

Οι 10 Μετοχές με τη μεγαλύτερη Άνοδο & Πτώση

Κύρια Αγορά

Μετοχές με τη μεγαλύτερη Θετική μεταβολή τιμής	Τιμή κλεισ.	Μεταβ.	Μετοχές με τη μεγαλύτερη Αρνητική μεταβολή τιμής	Τιμή κλεισ.	Μεταβ.
ΔΕΗ (ΚΟ)	3.084	11.34% #	MERMEREN KOMB. A.D. PR. (ΕΛΠ)	52.2	-7.12% Ε
ΔΡΟΜΕΑΣ (ΚΟ)	0.419	5.01% #	ΑΒΑΞ Α.Ε. (ΚΟ)	0.723	-4.62% Ε
INTRAKAT (ΚΟ)	1.94	4.02% #	ΠΕΙΡΑΙΩΣ ΤΡΑΠΕΖΑ (ΚΟ)	2.948	-4.29% Ε
CENTRIC ΣΥΜΜΕΤΟΧΩΝ (ΚΟ)	0.244	3.39% #	ΕΘΝΙΚΗ ΤΡΑΠΕΖΑ (ΚΟ)	2.556	-3.11% Ε
SPACE HELLAS (ΚΟ)	4.94	2.92% #	ΚΕΚΡΟΨ (ΚΟ)	3	-2.60% Ε
ΑΤΤΙΚΑ BANK Α.Τ.Ε. (ΚΟ)	0.4445	2.66% #	ΚΥΡΙΑΚΟΥΛΗΣ (ΚΟ)	2.28	-2.56% Ε
ΚΛΟΥΚΙΝΑΣ - ΛΑΠΠΑΣ (ΚΟ)	0.942	1.73% #	CENERGY HOLDINGS (ΚΑ)	1.404	-2.09% Ε
ΑΛΟΥΜΥΛ (ΚΟ)	1.2	1.70% #	QUEST ΣΥΜΜΕΤΟΧΩΝ (ΚΟ)	6.6	-2.08% Ε
BYTE COMPUTER (ΚΟ)	1.24	1.64% #	ΕΛΛΗΝΙΚΑ ΠΕΤΡΕΛΑΙΑ (ΚΟ)	9.16	-1.93% Ε
MARFIN INVESTMENT GROUP (ΚΟ)	0.1426	1.28% #	ΤΡΑΠΕΖΑ EUROBANK ERGASIAS (ΚΟ)	0.7895	-1.92% Ε

Μετοχές με τη μεγαλύτερη Αξία Συναλλαγών	Αξία (χιλ. €)	Μεταβ.	Μετοχές με το μεγαλύτερο Όγκο Συναλλαγών	Όγκος	Μεταβ.
ΔΕΗ (ΚΟ)	5,739.16	11.34% #	ΤΡΑΠΕΖΑ EUROBANK ERGASIAS (ΚΟ)	3,788,673	-1.92% Ε
ΕΘΝΙΚΗ ΤΡΑΠΕΖΑ (ΚΟ)	3,281.75	-3.11% Ε	ΔΕΗ (ΚΟ)	1,941,654	11.34% #
ΤΡΑΠΕΖΑ EUROBANK ERGASIAS (ΚΟ)	2,972.08	-1.92% Ε	ALPHA BANK (ΚΟ)	1,830,676	-1.90% Ε
ALPHA BANK (ΚΟ)	2,926.61	-1.90% Ε	MARFIN INVESTMENT GROUP (ΚΟ)	1,462,754	1.28% #
ΠΕΙΡΑΙΩΣ ΤΡΑΠΕΖΑ (ΚΟ)	2,796.27	-4.29% Ε	ΕΘΝΙΚΗ ΤΡΑΠΕΖΑ (ΚΟ)	1,272,092	-3.11% Ε
ΤΕΡΝΑ ΕΝΕΡΓΕΙΑΚΗ (ΚΟ)	2,340.98	0.51% #	ΙΝΤΡΑΛΟΤ (ΚΟ)	1,011,979	-0.53% Ε
ΟΤΕ (ΚΟ)	2,220.46	-0.82% Ε	ΑΤΤΙΚΑ BANK Α.Τ.Ε. (ΚΟ)	982,997	2.66% #
ΟΠΑΠ (ΚΟ)	2,054.97	0.10% #	ΠΕΙΡΑΙΩΣ ΤΡΑΠΕΖΑ (ΚΟ)	941,090	-4.29% Ε
ΜΥΤΙΛΗΝΑΙΟΣ (ΚΟ)	1,622.54	-1.34% Ε	CENTRIC ΣΥΜΜΕΤΟΧΩΝ (ΚΟ)	678,325	3.39% #
JUMBO (ΚΟ)	1,198.09	-1.43% Ε	ΑΒΑΞ Α.Ε. (ΚΟ)	352,113	-4.62% Ε

Σημείωση: Απεικονίζονται οι Μετοχές που δεν ανήκουν στις Κατηγορίες Χαμηλής Διασποράς και Επιτήρησης και πραγματοποιήσαν κατά τη διάρκεια της συνεδρίασης Αξία Συναλλαγών μεγαλύτερη από 10,000 Ευρώ.

Αναλυτικά Στοιχεία Συναλλαγών Αγοράς Παραγώγων

	Αριθμός Πράξεων	Όγκος	Ανοικτές θέσεις
Σ.Μ.Ε. σε Δείκτες	217	1,061	16,442
FTSE/X.A. Large Cap	217	1,061	16,442
Σ.Μ.Ε. σε Μετοχές	2,003	21,006	388,477
ΑΔΜΗΕ ΣΥΜΜΕΤΟΧΩΝ Α.Ε. (ΚΟ)	29	122	7,217
ALPHA BANK (ΚΟ)	212	4,567	67,646
ΑΤΤΙΚΑ BANK Α.Τ.Ε. (ΚΟ)	15	175	7,834
COCA-COLA HBC AG (ΚΟ)	3	7	296
CENERGY HOLDINGS (ΚΑ)	80	287	9,482
ΕΛΛΑΚΤΩΡ (ΚΟ)	53	204	9,998
ΤΡΑΠΕΖΑ EUROBANK ERGASIAS (ΚΟ)	140	2,429	50,239
ΕΥΔΑΠ (ΚΟ)	26	69	496
FOURLIS ΣΥΜΜΕΤΟΧΩΝ (ΚΟ)	0	0	322
ΓΕΚ ΤΕΡΝΑ (ΚΟ)	29	91	8,803
ΕΛΛΗΝ. ΧΡΗΜΑΤΙΣΤΗΡΙΑ-Χ.Α. (ΚΟ)	8	20	2,896
ΕΛΛΗΝΙΚΑ ΠΕΤΡΕΛΑΙΑ (ΚΟ)	6	11	1,983
INTRACOM HOLDINGS (ΚΟ)	14	65	4,339
ΙΝΤΡΑΛΟΤ (ΚΟ)	77	784	5,473
JUMBO (ΚΟ)	10	33	980
LAMDA DEVELOPMENT(ΚΟ)	10	24	2,522
MARFIN INVESTMENT GROUP (ΚΟ)	74	2,383	87,009
ΜΟΤΟΡ ΟΪΛ (ΚΟ)	6	9	471
ΜΥΤΙΛΗΝΑΙΟΣ (ΚΟ)	109	476	12,176
ΕΘΝΙΚΗ ΤΡΑΠΕΖΑ (ΚΟ)	250	3,072	48,428
ΟΠΑΠ (ΚΟ)	13	55	5,022
ΟΤΕ (ΚΟ)	40	201	4,203
ΟΛΠ (ΚΟ)	2	5	744
ΠΕΙΡΑΙΩΣ ΤΡΑΠΕΖΑ (ΚΟ)	225	1,779	22,229
ΔΕΗ (ΚΟ)	464	3,707	16,321
ΤΕΡΝΑ ΕΝΕΡΓΕΙΑΚΗ (ΚΟ)	64	185	5,039
ΤΙΤΑΝ CEMENT (ΚΑ)	1	1	0
ΥΙΟΧΑΛCO SA/NV (ΚΑ)	43	245	6,309
Δικαιώματα σε Δείκτες	30	166	2,708
FTSE/X.A. Large Cap	30	166	2,708
Δικαιώματα σε Μετοχές	10	790	2,529
ALPHA BANK (ΚΟ)	2	20	202
ΕΘΝΙΚΗ ΤΡΑΠΕΖΑ (ΚΟ)	5	570	395
ΟΠΑΠ (ΚΟ)	0	0	2
ΟΤΕ (ΚΟ)	0	0	0
ΠΕΙΡΑΙΩΣ ΤΡΑΠΕΖΑ (ΚΟ)	0	0	186
ΔΕΗ (ΚΟ)	3	200	1,744
Συνολική Δραστηριότητα	2,260	23,023	410,156

Πληθος Χρεογράφων	Ονομ. Αξία	Μερίσματα [1]			Ημερ. Τελευτ. Αποκοπήs		Σημ. Χρεόγραφα	Τιμή κλεισίματος	% μεταβ.	Προηγ. Κλείσιμο- ημ/νια	Άνοιγμα	Κατωτ Τιμή	Ανωτ Τιμή	Τελ Σταθμ Τιμή	Τελευταία ζήτηση [7]	Τελευταία προσφορά [7]	Ρ/Ε μετά φ.	Χρήση	Όγκος	Πράξεις	Αξία Συναλλαγών[8]	Χ.Α. Εταιρείας (χιλ. €) [3,5]	Χαμηλό έτους	Υψηλό έτους	Κλάδος [4]		
		2016	2017	2018	Μέρισμα [2]	Δικαιώμα																					
11,125,110	0.300	---	---	---	02/06/2010	06/11/2017	5178	0.23	-2.54	€ 0.236	30/08/2019	0.19	0.19	0.23	0.23	0.205	2000@0.190	731@0.230	---	---	8,000	4	1,640.00	2,558.78	0.105	0.236	50205020
7,125,216	0.650	---	---	---	01/07/2005	14/12/1999	4955	0.034	---	0.034	30/08/2019	---	---	---	---	20298@0.041	---	---	2018	---	---	---	---	242.26	0.0275	0.0405	45102010
7,734,375	1.00	---	---	---	09/07/2007	07/01/2011	5112	0.068	---	0.068	30/08/2019	---	---	---	---	---	---	---	---	---	---	---	---	525.94	0.032	0.0815	40301030
15,842,391	1.51	---	---	---	15/07/2009	12/05/2000	5141	0.254	---	0.254	30/08/2019	---	---	---	---	---	---	---	---	---	---	---	---	4,023.97	0.084	0.278	55102010
119,596,817	0.300	---	---	---	15/07/2008	27/04/2017	5190	0.41	---	0.41	30/08/2019	---	---	---	---	---	---	---	---	---	---	---	---	49,034.69	0.32	0.444	45102020
24,319,250	0.300	---	---	---	09/07/2002	04/07/2007	5165	0.168	-6.67	€ 0.18	30/08/2019	0.196	0.168	0.196	0.168	0.181	1490@0.168	6000@0.180	---	---	5,500	10	994.00	4,085.63	0.09	0.22	50101010
245,497,164	0.300	---	---	---	01/07/2008	30/07/2012	5207	0.0535	-4.46	€ 0.056	30/08/2019	0.053	0.053	0.0545	0.0545	0.053	38000@0.053	1800@0.055	---	---	9,388	10	500.56	13,134.10	0.031	0.0776	45102010
10,186,667	1.35	---	---	---	24/06/2008	02/02/2016	4887	0.51	---	0.51	30/08/2019	---	---	---	---	---	---	---	---	---	---	---	---	5,195.20	0.204	0.595	55102010
23,743,440	0.300	---	---	---	23/06/2008	24/07/2018	5200	0.364	---	0.364	30/08/2019	0.34	0.34	0.34	0.34	39357@0.340	1008@0.364	---	---	117	1	39.78	8,642.61	0.236	0.392	40401030	
766,000	1.00	---	---	---	01/07/2004	11/12/2012	5193	2.64	---	2.64	30/08/2019	2.64	2.64	2.64	2.64	---	286@2.40	80.88	2018	286	1	755.04	2,536.74	2.5	3.18	55101020	
245,000	1.00	---	---	---	19/07/2010	11/12/2012	5194	2.1	---	2.1	30/08/2019	---	---	---	---	---	---	---	---	---	---	---	---	2,536.74	0.535	2.1	55101020

Κατάσταση σε Αναστολή

20,255,805	0.300	---	---	---	22/08/2006	02/08/2010	5136	0.058	---	0.058	28/04/2017	---	---	---	---	---	---	---	---	---	---	---	---	---	1,174.84	0.058	0.058	20101010
21,820,410	0.800	---	---	---	22/05/2008	02/08/2011	5174	0.448	---	0.448	30/04/2018	---	---	---	---	---	---	---	---	---	---	---	---	---	9,775.54	0.448	0.448	20101010
66,948,210	0.300	---	---	---	22/09/2015	22/09/2015	5179	4.8	---	4.8	24/05/2018	---	---	---	---	---	---	---	---	---	---	---	---	---	321,351.41	4.8	4.8	40401030
14,870,100	0.300	---	---	---	15/05/2008	26/09/2011	5130	0.014	---	0.014	13/04/2017	---	---	---	---	---	---	---	---	---	---	---	---	---	208.18	0.014	0.014	10102030
33,930,000	0.300	---	---	---	03/07/2006	30/05/2001	4865	0.304	---	0.304	30/03/2012	---	---	---	---	---	---	---	---	---	---	---	---	---	10,314.72	0.304	0.304	35101010
77,126,446	0.340	---	---	---	23/05/2005	18/08/2011	5206	0.0125	---	0.013	30/04/2019	---	---	---	---	---	---	---	---	---	---	---	---	---	964.08	0.01	0.028	40202020
6,000,000	0.600	---	---	---	13/06/2008	08/04/2004	5172	0.008	---	0.008	27/04/2018	---	---	---	---	---	---	---	---	---	---	---	---	---	48.00	0.008	0.008	30302015
7,500,000	0.330	---	---	---	19/06/2015	11/07/2018	---	4.36	---	4.36	16/08/2019	---	---	---	---	---	---	---	---	---	---	---	---	---	32,700.00	3.8	4.42	45201010
24,619,524	0.500	---	---	---	10/10/1986	30/12/2002	4914	0.088	---	0.088	30/08/2012	---	---	---	---	---	---	---	---	---	---	---	---	---	2,166.52	0.088	0.088	35101010
31,543,600	0.420	---	---	---	19/07/2010	19/12/2018	5205	1.085	---	1.085	30/04/2019	---	---	---	---	---	---	---	---	---	---	---	---	---	34,224.81	0.6	1.22	45102020
25,179,640	0.600	---	---	---	08/08/1994	19/09/2000	5191	0.026	---	0.026	01/10/2018	---	---	---	---	---	---	---	---	---	---	---	---	---	742.45	0.026	0.026	45101015
1,540,000	0.600	---	---	---	08/08/1994	19/09/2000	5192	0.057	---	0.057	01/10/2018	---	---	---	---	---	---	---	---	---	---	---	---	---	742.45	0.057	0.057	45101015
23,935,280	0.300	---	---	---	29/06/2009	13/06/2000	5153	0.107	---	0.107	02/10/2017	---	---	---	---	---	---	---	---	---	---	---	---	---	2,561.07	0.107	0.107	40301030
255,459,600	0.300	---	---	---	26/06/2000	03/12/2010	5101	0.07	---	0.07	31/08/2015	---	---	---	---	---	---	---	---	---	---	---	---	---	17,882.17	0.07	0.07	40501015
23,463,874	0.800	---	---	---	23/05/2003	21/12/1999	4918	0.125	---	0.125	30/08/2012	---	---	---	---	---	---	---	---	---	---	---	---	---	2,932.98	0.125	0.125	50206030
18,750,000	0.300	---	---	---	02/07/2001	31/12/2012	5154	0.089	---	0.089	02/10/2017	---	---	---	---	---	---	---	---	---	---	---	---	---	1,668.75	0.089	0.089	40301030
100,793,572	0.300	---	---	---	16/07/2009	11/02/2016	5110	0.06	---	0.06	07/03/2016	---	---	---	---	---	---	---	---	---	---	---	---	---	6,047.61	0.06	0.06	40301035
77,063,568	3.45	0.1049	0.0527	0.1591	11/06/2019	26/06/2018	---	19.64	---	19.64	16/08/2019	---	---	---	---	---	---	---	---	---	---	---	---	---	1,657,187.34	16.7	20.65	50101030
7,568,960	3.45	0.1049	0.0527	---	11/06/2019	26/06/2018	---	18.98	---	18.98	16/08/2019	---	---	---	---	---	---	---	---	---	---	---	---	---	1,657,187.34	16.7	19.9	50101030
4,034,950	0.680	---	---	---	01/07/2005	30/12/2010	5171	0.14	---	0.14	27/04/2018	---	---	---	---	---	---	---	---	---	---	---	---	---	564.89	0.14	0.14	45102020

Σημειώσεις Χρεογράφων

Κωδικός	Κείμενο σημείωσης
()	- Προσαρμοσμένα Μέρισματα λόγω διανομής Δωρεάν μετοχών.
*	- Τελευταία προσαρμοσμένη τιμή κλεισίματος.
[1]	- Καθαρά μερίσματα.
[2]	- Στη στήλη "Ημερ. Αποκοπής τελευταίου δικαιώματος" αναφέρεται η Ημερομηνία εισαγωγής για Νέες Εταιρείες.
[3]	- Η Χρηματιστηριακή αξία αναφέρεται στο σύνολο των μετοχών
[4]	- Η κωδικοποίηση των Κλάδων Οικονομικής Δραστηριότητας του Χ.Α. παρουσιάζονται στο Παράρτημα Α
[5]	- Η Χρηματιστηριακή Αξία αναφέρεται στο σύνολο των κατηγοριών μετοχών (εφόσον έχουν εισαχθεί περισσότερες της μιας κατηγορίες) και δεν αναφέρεται σε επιμέρους κατηγορίες μετοχών μιας εταιρείας.
[6]	- Ρ/Ε μεγαλύτερο του 100
[7]	- Τελευταία εικόνα του Βιβλίου Εντολών πριν το τέλος της συνεδρίασης
[8]	- Στην Αξία Συναλλαγών των Μετοχών περιλαμβάνονται όλοι οι τύποι Πακέτων
4690	- Μεταφορά στην κατηγορία Επιτήρησης από 4/4/2006.
4750	- Μεταφορά στην Κατηγορία Επιτήρησης από 8/4/2011.
4865	- Αναστολή διαπραγμάτευσης από 2/4/2012.
4887	- Μεταφορά στην Κατηγορία Επιτήρησης από 10/4/2012.
4912	- Μεταφορά στην κατηγορία Επιτήρησης από 31/7/2012.
4914	- Αναστολή διαπραγμάτευσης από 31/8/2012.
4918	- Αναστολή διαπραγμάτευσης από 31/8/2012.
4955	- Μεταφορά στην Επιτήρηση από 5/4/2013.
4956	- Μεταφορά στην Επιτήρηση από 5/4/2013.
4957	- Μεταφορά στην Επιτήρηση από 5/4/2013.
4958	- Μεταφορά στην Επιτήρηση από 5/4/2013.
4959	- Μεταφορά στην Επιτήρηση από 5/4/2013.
4983	- Μεταφορά στην κατηγορία Επιτήρησης από 5/4/2013.
5080	- Μεταφορά στην κατηγορία Επιτήρησης από 06/09/2011.
5093	- Μεταφορά στην Κατηγορία Επιτήρησης από 8/4/2015.
5095	- Μεταφορά στην Επιτήρηση από 5/4/2013.
5101	- Αναστολή διαπραγμάτευσης από 1/9/2015.
5110	- Αναστολή διαπραγμάτευσης από 08/03/2016.
5112	- Μεταφορά στην Κατηγορία Επιτήρησης από 15/04/2016.
5115	- Μεταφορά στην Κατηγορία Επιτήρησης από 15/04/2016.
5123	- Μεταφορά στην Κατηγορία Επιτήρησης από 10/04/2014
5130	- Αναστολή διαπραγμάτευσης από 18/04/2017.
5136	- Αναστολή διαπραγμάτευσης από 02/05/2017.
5141	- Μεταφορά στην Κατηγορία Επιτήρησης από 10/05/2017.
5153	- Αναστολή διαπραγμάτευσης από 03/10/2017.
5154	- Αναστολή διαπραγμάτευσης από 03/10/2017.
5156	- Μεταφορά στην κατηγορία Επιτήρησης από 11/12/2017.
5160	- Μεταφορά στην Κατηγορία Επιτήρησης από 15/04/2016.
5161	- Μεταφορά στην κατηγορία Επιτήρησης από τις 25/11/2011.
5162	- Μεταφορά στην Κατηγορία Επιτήρησης από 21/12/2009.
5165	- Μεταφορά στην Κατηγορία Επιτήρησης από 15/02/2018.
5171	- Αναστολή διαπραγμάτευσης από 30/04/2018.
5172	- Αναστολή διαπραγμάτευσης από 30/04/2018.
5174	- Αναστολή διαπραγμάτευσης από 02/05/2018.
5178	- Μεταφορά στην Κατηγορία Επιτήρησης από 11/05/2018.
5179	- Αναστολή διαπραγμάτευσης από 25/05/2018.
5190	- Μεταφορά στην Κατηγορία Επιτήρησης από 10/04/2012.
5191	- Αναστολή διαπραγμάτευσης από 02/10/2018.
5192	- Αναστολή διαπραγμάτευσης από 02/10/2018.
5193	- Μεταφορά στην κατηγορία Επιτήρησης από 25/10/2018.
5194	- Μεταφορά στην κατηγορία Επιτήρησης από 25/10/2018.
5195	- Μεταφορά στην κατηγορία Επιτήρησης από 27/06/2008

Σημειώσεις Χρεογράφων

Κωδικός	Κείμενο σημείωσης
5196	- Μεταφορά στην Κατηγορία Επιτήρησης από 08/04/2011.
5197	- Μεταφορά στην κατηγορία Επιτήρησης από 07/11/2018.
5200	- Μεταφορά στην Κατηγορία Επιτήρησης από 10/04/2012.
5205	- Αναστολή διαπραγμάτευσης από 02/05/2019.
5206	- Αναστολή διαπραγμάτευσης από 02/05/2019.
5207	- Μεταφορά στην Επιτήρησης από 13/05/2019.
5214	- Προσωρινή παύση διαπραγμάτευσης από 29/08/2019 έως και 02/09/2019, λόγω ονομαστικοποίησης των μετοχών της εταιρίας.
5215	- Προσωρινή παύση διαπραγμάτευσης από 30/08/2019 έως και 04/09/2019, λόγω ονομαστικοποίησης των μετοχών της εταιρίας.

Στοιχεία Συναλλαγών Πακέτων

Χρεόγραφο	Όγκος πακέτου	Τιμή πακέτου	Αξία πακέτου	Ώρα έγκρισης	Σημείωση
ΤΕΡΝΑ ΕΝΕΡΓΕΙΑΚΗ (ΚΟ)	71,380	7.87	561,760.60	10:32:42	20
ΤΕΡΝΑ ΕΝΕΡΓΕΙΑΚΗ (ΚΟ)	140,000	7.64	1,069,600.00	13:33:04	20
ΟΠΑΠ (ΚΟ)	54,920	9.57	525,584.40	16:19:11	20
ΜΟΤΟΡ ΟΪΛ (ΚΟ)	17,964	22.03	395,746.92	16:51:16	20

Σημειώσεις πακέτων

- 9 - Μέθοδος 6-1 / Ειδική Χρέωση
- 10 - Μέθοδος 6-1 / Ειδική Χρέωση, Αυθημερόν Διακανονισμός
- 14 - Μέθοδος 6-3 / Πακέτο Αποκατάστασης, Ατελής αγορά και Πώληση
- 18 - Μέθοδος 6-2 / SPOT 1
- 19 - Μέθοδος 6-2 / SPOT 2
- 20 - Μέθοδος 6-1 και Μέθοδος 6-1 Αυθημερόν Διακανονισμός
- 21 - Άλλη Προσυμφωνημένη

Στοιχεία Συναλλαγών Δικαιωμάτων

Ημερ. αποκοπής	Έναρξη εξάσκησης	Λήξη εξάσκησης	Λήξη διαπρ/σης	Δικαιώματα	Κατωτ Τιμή	Ανωτ Τιμή	Τιμή κλεισ.	Τελευταία ζήτηση	Τελευταία προσφορά	Όγκος	Πράξεις	Αξία Συναλλαγών
----------------	------------------	----------------	----------------	------------	------------	-----------	-------------	------------------	--------------------	-------	---------	-----------------

Δεν υπάρχουν Συναλλαγές Δικαιωμάτων.

Στοιχεία Συναλλαγών Εκποιήσεων

Χρεόγραφα	Τύπος Χρεογράφου	Όγκος Συναλλαγών	Αριθμός Πράξεων	Αξία Συναλλαγών	Σημείωση
Δεν πραγματοποιήθηκαν Εκποιήσεις Μετοχών.					

Σημειώσεις Εκποιήσεων

- 1 - Κανονική Εκποίηση.
- 2 - Εκποίηση Ενσώματων Ονομαστικών Μετοχών.
- 3 - Εκποίηση Αδιάθετων Κλασματικών Υπολοίπων.

Στοιχεία Συναλλαγών Εκποιήσεων Ενσώματων Ονομαστικών Μετοχών

Χρεόγραφα	Ημερ/νία έναρξης	Ημερ/νία λήξης	Αρχικό πλήθος	Διαθέσιμο πλήθος	Ημερομηνία	Μέση τιμή (ημέρας)	Μέση τιμή (περιόδου)	Αριθμός Πράξεων	Όγκος Συναλλαγών	Αξία Συναλλαγών
Δεν πραγματοποιήθηκαν Εκποιήσεις Ενσώματων Ονομαστικών Μετοχών.										

Σημειώσεις Εκποιήσεων

Σύμφωνα με την Απόφαση 1/380/04.05.2006 της Επιτροπής Κεφαλαιαγοράς εκποιούνται μέσω του Χρηματιστηρίου Αθηνών με επιμέλεια της εκδότριας εταιρείας, οι ενσώματες ονομαστικές μετοχές που δεν έχουν κατατεθεί στην εκδότρια προς αποϋλοποίηση. Η εκποίηση διενεργείται σύμφωνα με τον τρόπο που ορίζεται στο άρθρο 99Α του Κανονισμού του Χρηματιστηρίου Αθηνών.

Στοιχεία Ενεργητικού Διαπραγματεύσιμων Αμοιβαίων Κεφαλαίων (Δ.Α.Κ.)

	Ημερομηνία συναλλαγών	Δημιουργία / Εξαγορά	Αριθ. Μερ. (T-1)	Νέα Μερ. (T-1)	Εξαγορασθ. Μερ. (T-1)	Μερίδια (T) [1]	Αξία Ενεργητικού [2]	Καθαρή Τιμή	Μέρισμα/Μερίδια	Ημερ. Αποκοπής
ALPHA ETF FTSE Athex Large Cap	02/09/2019	5,000	812,382	---	---	812,382	17,908,420.00	22.0443	0.43	30/06/2018

Σημειώσεις Δ.Α.Κ.

[1] - Αριθμ. μεριδίων (T) = Αριθμ. μεριδίων (T-1) + Νεοεκδιθέντα μερίδια (T-1) - Εξαγορασθέντα μερίδια (T-1)

[2] - Περιλαμβάνονται και τα μερίδια που δημιουργήθηκαν / εξαγοράσθηκαν την ημέρα T-1.

Περιγραφή	Στοιχεία
Όνομασία Δ.Α.Κ.	ALPHA ETF FTSE Athex Large Cap
Σύμβολο Δ.Α.Κ. (GR)	ΑΔΑΚ
Σύμβολο Δ.Α.Κ. (EN)	AETF
ISIN Δ.Α.Κ.	GRF000153004
Κατηγορία Διαπραγμάτευσης	Διαπραγματεύσιμα Αμοιβαία Κεφάλαια (Δ.Α.Κ.)
Τύπος Δ.Α.Κ.	Μετοχών
Τρόπος διαχείρισης	Παθητικός
Επενδυτική Στρατηγική	Σκοπός της επενδυτικής πολιτικής του Αμοιβαίου Κεφαλαίου είναι η αναπαραγωγή της αποδόσεως του Δείκτη FTSE/X.A. Large Cap του Χρηματιστηρίου Αθηνών σε όρους Ευρώ, ακολουθώντας πλήρως και πανομοιότυπως τη σύνθεση του υποκείμενου Δείκτη.
Εκδότης	ΑΛΦΑ ASSET MANAGEMENT Α.Ε.Δ.Α.Κ.
Εταιρεία Διαχείρισης	ΑΛΦΑ ASSET MANAGEMENT Α.Ε.Δ.Α.Κ.
Ειδικοί Διαπραγματευτές	ΑΛΦΑ FINANCE Α.Χ.Ε.Π.Ε.Υ. , ΕΘΝΙΚΗ ΧΡΗΜΑΤΙΣΤΗΡΙΑΚΗ Α.Χ.Ε.Π.Ε.Υ.
Θεματοφύλακας	ΑΛΦΑ ΤΡΑΠΕΖΑ Α.Ε.
Σύμβολο Δείκτη (GR)	FTSE
Σύμβολο Δείκτη (EN)	FTSE
Όνομασία Δείκτη	FTSE/X.A. Large Cap
ISIN Δείκτη	GRI99201A006
Κλάσμα Δείκτη [1]	1/100
Αρχική Τιμή Μεριδίου	21.76
Συνολικός Αριθμός Μεριδίων [2]	812,382
Ημερομηνία πρώτης Έκδοσης	14/01/2008
Ημερομηνία έναρξης Διαπραγμάτευσης	24/01/2008
Νόμισμα Διαπραγμάτευσης	ΕΥΡΩ
Νόμισμα Ενεργητικού	ΕΥΡΩ
Αρχική Αξία Ενεργητικού [3]	3,000,000.00
Αριθμ. Μεριδίων για Δημιουργία-Εξαγορά [4]	5,000
Αμοιβή Διαχείρισης	0.375

Σημειώσεις Δ.Α.Κ.

[1] - Το κλάσμα της τιμής του δείκτη που αποτελεί η τιμή της πρώτης έκδοσης

[2] - Ο αριθμός μεριδίων που διαπραγματεύθηκαν στο Χρηματιστήριο την ημέρα T

[3] - Η αξία του ενεργητικού κατά την έκδοση

[4] - Ο αριθμός μεριδίων που απαιτείται κατά τη διαδικασία δημιουργίας εξαγοράς

ΑΝΑΚΟΙΝΩΣΕΙΣ

ΕΤΑΙΡΙΚΕΣ ΠΡΑΞΕΙΣ

COCA-COLA HBC AG

Από 02/09/2019, παύει η διαπραγμάτευση και διαγράφονται από το Χρηματιστήριο Αθηνών οι 3.249.803 ίδιες (ΚΟ) μετοχές της εταιρίας «COCA-COLA HBC AG» (CH0198251305). Από την ίδια ημερομηνία, το σύνολο των μετοχών της εταιρίας που είναι διαπραγματεύσιμες στο Χρηματιστήριο Αθηνών ανέρχεται σε 369.285.526 (ΚΟ) μετοχές.

ΓΝΩΣΤΟΠΟΙΗΣΕΙΣ ΕΤΑΙΡΕΙΩΝ

RSS Feed: Corporate Announcements

Posted on: 30 August 2019 17:11

Author: ΜΟΤΟΡ ΟΪΛ Α.Ε.

Subject: Συναλλαγές της ΕΠΕΝΔΥΤΙΚΗΣ ΤΡΑΠΕΖΑΣ ΕΛΛΑΔΟΣ Α.Ε. (ρυθμιζόμενη πληροφορία Ν.3556/2007)

Full article link: http://dev-www1.helex.gr:8080/el/web/guest/companies-announcements-full-content/-/asset_publisher/bMe2sOcNyQuy/content/id/5218331

Η ΜΟΤΟΡ ΟΙΛ (ΕΛΛΑΣ) ΔΙΥΛΙΣΤΗΡΙΑ ΚΟΡΙΝΘΟΥ, σύμφωνα με τους Ν. 3556/2007 και 3606/2007, ανακοινώνει ότι η ΕΠΕΝΔΥΤΙΚΗ ΤΡΑΠΕΖΑ ΕΛΛΑΔΟΣ Α.Ε. την ενημέρωσε ότι πραγματοποίησε τις εξής συναλλαγές:

Ημερομηνία	Είδος Συναλλαγής	Ποσότητα	Χρηματοπιστωτικό Μέσο	Αξία (σε ΕΥΡΩ)
29/08/2019	Αγορά	9.403	Μετοχές ΜΟΗ (ΚΟ)	202.254,08
	Πώληση	6.429	Μετοχές ΜΟΗ (ΚΟ)	138.226,10
	Αγορά	6	Stock Future ΜΟΗ19Ι	12.879,00
	Πώληση	6	Stock Future ΜΟΗ19Ι	12.880,00

Η ΕΠΕΝΔΥΤΙΚΗ ΤΡΑΠΕΖΑ ΕΛΛΑΔΟΣ Α.Ε. πραγματοποίησε τις ανωτέρω συναλλαγές λόγω της Ειδικής Διαπραγμάτευσης που έχει αναλάβει στην αγορά παραγώγων σε Συμβόλαια Μελλοντικής Εκπλήρωσης (ΣΜΕ) με υποκείμενο τίτλο την μετοχή της ΜΟΤΟΡ ΟΙΛ (ΕΛΛΑΣ) ΔΙΥΛΙΣΤΗΡΙΑ ΚΟΡΙΝΘΟΥ

A.E.

Η γνωστοποίηση εκ μέρους της ΕΠΕΝΔΥΤΙΚΗΣ ΤΡΑΠΕΖΑΣ ΕΛΛΑΔΟΣ ΑΕ προς την Εταιρία και ακολούθως η ανακοίνωση της Εταιρίας προς τις αρχές της Κεφαλαιαγοράς, γίνεται επειδή ο κ. Πέτρος Τζαννετάκης είναι μη εκτελεστικό μέλος του Δ.Σ. της ΕΠΕΝΔΥΤΙΚΗΣ ΤΡΑΠΕΖΑΣ ΕΛΛΑΔΟΣ Α.Ε., ενώ κατέχει τη θέση του εκτελεστικού μέλους του Δ.Σ. της ΜΟΤΟΡ ΟΙΛ ΕΛΛΑΣ ΔΙΥΛΙΣΤΗΡΙΑ ΚΟΡΙΝΘΟΥ Α.Ε.

Ο κ. Πέτρος Τζαννετάκης είναι πρόσωπο υπόχρεο να γνωστοποιεί τις χρηματιστηριακές συναλλαγές του με αντικείμενο μετοχές εκδόσεως ΜΟΤΟΡ ΟΙΛ (ΕΛΛΑΣ) ΔΙΥΛΙΣΤΗΡΙΑ ΚΟΡΙΝΘΟΥ Α.Ε. (άρθρο 19 του Κανονισμού ΕΕ 596/2014).

Μαρούσι, 30 Αυγούστου 2019

Το Διοικητικό Συμβούλιο

[View article...](#)

RSS Feed: Corporate Announcements
Posted on: 30 August 2019 17:28
Author: FOLLI-FOLLIE A.E.B.T.E.
Subject: Πρόταση Χρηματοοικονομικής αναδιάρθρωσης: Λίστα Q&A

Full article link: http://dev-www1.helex.gr:8080/el/web/guest/companies-announcements-full-content/-/asset_publisher/bMe2sOcNyQuy/content/id/5218363

Αγιος Στέφανος, 30 Αυγούστου 2019

Η εταιρεία με την επωνυμία «Folli-Follie Ανώνυμη Εμπορική Βιοτεχνική και Τεχνική Εταιρεία» και τον διακριτικό τίτλο “FF Group” (εφεξής η «Εταιρεία») παρέχει στο επενδυτικό κοινό την ακόλουθη ενημέρωση. Η Εταιρεία ανακοινώνει ότι δημοσίευσε σήμερα στην επίσημη ιστοσελίδα της λίστα ερωταπαντήσεων σχετικά με την από 15-7-2019 αναθεωρημένη πρότασή της για την χρηματοοικονομική αναδιάρθρωση του Ομίλου.

Η παρούσα ανακοίνωση δημοσιεύεται από την Folli Follie Ανώνυμη Εμπορική Βιοτεχνική και Τεχνική Εταιρεία σύμφωνα με τον Κανονισμό για την Κατάχρηση της Αγοράς (ΕΕ) 596/2014 (MAR) και τον Κανονισμό του Χρηματιστηρίου Αθηνών. Περιέχει πληροφόρηση που εμπίπτει στην έννοια της προνομιακής πληροφορίας για τους σκοπούς του άρθρου 7 του MAR. Για τους σκοπούς του MAR και του άρθρου 2 του Εκτελεστικού Κανονισμού (ΕΕ) 2016/1055 της Επιτροπής, το υπεύθυνο πρόσωπο για την δημοσίευση της παρούσας ανακοίνωσης για λογαριασμό της Εταιρείας είναι η κ. Μανταλένα Κασιδιαροπούλου, του Τμήματος Επενδυτικών Σχέσεων.

[View article...](#)

RSS Feed: Corporate Announcements
Posted on: 30 August 2019 17:39
Author: ΤΡΑΠΕΖΑ EUROBANK ERGASIAS A.E.
Subject: Δελτίο Τύπου Οικονομικών Στοιχείων Α' Εξαμήνου 2019

Full article link: http://dev-www1.helex.gr:8080/el/web/guest/companies-announcements-full-content/-/asset_publisher/bMe2sOcNyQuy/content/id/5218388

30 Αυγούστου 2019

Επισυνάπτεται [Δελτίο Τύπου](#) και [Παρουσίαση](#) προς τους Αναλυτές και το Επενδυτικό Κοινό, των Οικονομικών Στοιχείων Α' Εξαμήνου 2019 της Τράπεζας Eurobank Ergasias A.E., τα οποία είναι διαθέσιμα στην ιστοσελίδα της Τράπεζας και στην ιστοσελίδα των Ελληνικών Χρηματιστηρίων – Χρηματιστήριο Αθηνών (<http://www.helex.gr>).

[Δελτίο Τύπου Οικονομικών Στοιχείων Α&α: Εξαμήνου 2019](#)
[Presentation of 1H2019 Financial Results](#)

[View article...](#)

RSS Feed: Corporate Announcements

Posted on: 30 August 2019 17:40

Author: ΙΑΣΩ Α.Ε.

Subject: ΑΝΑΚΟΙΝΩΣΗ ΣΧΕΤΙΚΗ ΜΕ ΕΠΙΧΕΙΡΗΜΑΤΙΚΕΣ/ ΟΙΚΟΝΟΜΙΚΕΣ ΕΞΕΛΙΞΕΙΣ ΣΤΗΝ ΕΤΑΙΡΙΑ

Full article link: http://dev-www1.helex.gr:8080/el/web/guest/companies-announcements-full-content/-/asset_publisher/bMe2sOcNyQuy/content/id/5218410

Η Ανώνυμη Εταιρεία με την επωνυμία «ΙΑΣΩ ΙΔΙΩΤΙΚΗ ΓΕΝΙΚΗ ΜΑΙΕΥΤΙΚΗ – ΓΥΝΑΙΚΟΛΟΓΙΚΗ & ΠΑΙΔΙΑΤΡΙΚΗ ΚΛΙΝΙΚΗ - ΔΙΑΓΝΩΣΤΙΚΟ - ΘΕΡΑΠΕΥΤΙΚΟ ΚΑΙ ΕΡΕΥΝΗΤΙΚΟ ΚΕΝΤΡΟ Α.Ε.» και το διακριτικό τίτλο «ΙΑΣΩ Α.Ε.» (καλουμένη στο εξής ως «Εταιρεία»), γνωστοποιεί στο επενδυτικό κοινό την αναχρηματοδότηση του μεγαλύτερου μέρους του τραπεζικού δανεισμού του ομίλου της Εταιρείας από τον όμιλο της Τράπεζας Πειραιώς. Η Εταιρεία εξέδωσε ομολογιακό δάνειο ύψους € 72.500.000 7ετούς διάρκειας με το οποίο κατέστη δυνατή η αποπληρωμή του υφιστάμενου τραπεζικού δανεισμού της Εταιρείας και της ΙΑΣΩ ΘΕΣΣΑΛΙΑΣ Α.Ε. Το ομολογιακό δάνειο εξασφαλίζεται με εμπράγματα εξασφαλίσεις επί ακινήτων του ομίλου της Εταιρείας και με εκχώρηση των απαιτήσεων από τα ασφαλιστήρια συμβόλαια των ακινήτων αυτών.

[View article...](#)

RSS Feed: Corporate Announcements
Posted on: 30 August 2019 18:10
Author: ΙΝΤΡΑΛΟΤ Α.Ε.
Subject: Δελτίο Τύπου: Οικονομικά Αποτελέσματα Α' Εξαμήνου 2019

Full article link: http://dev-www1.helex.gr:8080/el/web/guest/companies-announcements-full-content/-/asset_publisher/bMe2sOcNyQuy/content/id/5218511

Δείτε το Δελτίο Τύπου

[Δελτίο Τύπου](#)

[View article...](#)

RSS Feed: Corporate Announcements
Posted on: 30 August 2019 21:05
Author: ΤΡΑΠΕΖΑ EUROBANK ERGASIAS Α.Ε.
Subject: Ανακοίνωση - Διάθεση εγγράφων στους μετόχους

Full article link: http://dev-www1.helex.gr:8080/el/web/guest/companies-announcements-full-content/-/asset_publisher/bMe2sOcNyQuy/content/id/5218690

Παρασκευή, 30 Αυγούστου 2019

ΑΝΑΚΟΙΝΩΣΗ

Διάθεση εγγράφων στους μετόχους

[Ανακοίνωση - Διάθεση εγγράφων στους μετόχους](#)

[View article...](#)

RSS Feed: Corporate Announcements
Posted on: 02 September 2019 09:18
Author: ΔΕΗ Α.Ε.
Subject: Απόφαση Δ.Σ. για τα τιμολόγια

Full article link: http://dev-www1.helex.gr:8080/el/web/guest/companies-announcements-full-content/-/asset_publisher/bMe2sOcNyQuy/content/id/5219852

Απόφαση Δ.Σ. για τα τιμολόγια

Ανακοίνωση

Η ΔΕΗ Α.Ε. ενημερώνει ότι το Δ.Σ. κατά τη σημερινή του συνεδρίαση ενέκρινε:

1. Την αναπροσαρμογή των τιμολογίων Μ.Τ. και Χ.Τ. συνυπολογιζομένης της μείωσης στο ΕΤΜΕΑΡ και ΦΠΑ.
2. Την μείωση της έκπτωσης συνέπειας από 10% σε 5%.
3. Την θέσπιση ρήτρας CO₂ στη Χ.Τ. μηδενικής, με τα σημερινά δεδομένα, επίπτωσης.
4. Την κατάργηση της έκπτωσης επί της εφαρμοζόμενης ρήτρας αναπροσαρμογής CO₂ στα τιμολόγια Μ.Τ.
5. Την έκπτωση 50% στο μη επιδοτούμενο μέρος του ανταγωνιστικού σκέλους του ΚΟΤ για άτομα με μηχανική υποστήριξη.

Αθήνα, 31 Αυγούστου 2019

[View article...](#)

RSS Feed: Corporate Announcements

Posted on: 02 September 2019 09:34

Author: ΕΛΤΡΑΚ Α.Ε.

Subject: ΑΝΑΚΟΙΝΩΣΗ ΣΥΜΦΩΝΑ ΜΕ ΤΙΣ ΔΙΑΤΑΞΕΙΣ ΤΟΥ ΑΡΘΡΟΥ 24 ΠΑΡΑΓΡΑΦΟΣ 2(α) ΚΑΙ (β) ΤΟΥ Ν. 3461/2006

Full article link: http://dev-www1.helex.gr:8080/el/web/guest/companies-announcements-full-content/-/asset_publisher/bMe2sOcNyQuy/content/id/5219862

ΑΝΑΚΟΙΝΩΣΗ ΣΥΜΦΩΝΑ ΜΕ ΤΙΣ ΔΙΑΤΑΞΕΙΣ ΤΟΥ ΑΡΘΡΟΥ 24 ΠΑΡΑΓΡΑΦΟΣ 2(α) ΚΑΙ (β) ΤΟΥ Ν. 3461/2006

Σύμφωνα με το άρθρο 24, παράγραφος 2(α) και (β) του Ν. 3461/2006, η εταιρεία με την επωνυμία «ELTRAK CP LIMITED» (ο «Προτείνων») δηλώνει ότι:

(α) Στις 30.08.2019, απέκτησε συνολικά 87.556 κοινές ονομαστικές μετοχές της ανώνυμης εταιρείας με την επωνυμία "ΕΛΤΡΑΚ Α.Ε." (η «Εταιρεία») έναντι 3,30 Ευρώ ανά μετοχή μέσω χρηματιστηριακών συναλλαγών και

(β) Από τις 27.08.2019 μέχρι και τις 30.08.2019, ο Προτείνων απέκτησε 122.995 κοινές ονομαστικές μετοχές της Εταιρείας έναντι 3,30 Ευρώ ανά μετοχή μέσω χρηματιστηριακών συναλλαγών. Συνεπεία αυτών των συναλλαγών, το ποσοστό των δικαιωμάτων ψήφου του Προτείνοντα στην Εταιρεία μαζί με τα πρόσωπα που ενεργούν συντονισμένα με τον Προτείνοντα διαμορφώθηκε σε περίπου 82,26% από περίπου 81,39% που ήταν στις 26.08.2019.

[View article...](#)

RSS Feed: Corporate Announcements
Posted on: 02 September 2019 09:35
Author: ΕΛΤΡΑΚ Α.Ε.
Subject: ΑΝΑΚΟΙΝΩΣΗ ΡΥΘΜΙΖΟΜΕΝΗΣ ΠΛΗΡΟΦΟΡΙΑΣ ΤΟΥ Ν. 3556/2007:
Γνωστοποίηση συναλλαγών

Full article link: http://dev-www1.helex.gr:8080/el/web/guest/companies-announcements-full-content/-/asset_publisher/bMe2sOcNyQuy/content/id/5219872

Ανακοίνωση ρυθμιζόμενης πληροφορίας του Ν. 3556/2007

Η Εταιρεία «ΕΛΤΡΑΚ Α.Ε.» (η «Εταιρεία») ανακοινώνει σύμφωνα με την ισχύουσα νομοθεσία τα ακόλουθα:

Σύμφωνα με το άρθρο 19 του Κανονισμού (ΕΕ) 596/2014 και το Νόμο 3556/2007, η εταιρεία «ELTRAK CP LIMITED», η οποία είναι νομικό πρόσωπο που δύναται να έχει στενούς δεσμούς με τον κ. Alexei Schreier, μέλος του Διοικητικού Συμβουλίου της εταιρείας «ΕΛΤΡΑΚ Α.Ε.» σύμφωνα με τον Κανονισμό (ΕΕ) 596/2014, γνωστοποιεί ότι στις 30 Αυγούστου 2019 απέκτησε, δυνάμει χρηματιστηριακών συναλλαγών, 87.556 μετοχές της Εταιρείας, έναντι συνολικού τιμήματος 288.935 Ευρώ.

Νέα Κηφισιά, 2 Σεπτεμβρίου 2019

[View article...](#)

RSS Feed: Corporate Announcements
Posted on: 02 September 2019 09:37
Author: ΜΥΤΙΛΗΝΑΙΟΣ Α.Ε.
Subject: Η METKA EGN θα τροφοδοτεί με ηλιακή ενέργεια μία από τις μεγαλύτερες αλυσίδες super market της Αυστραλίας

Full article link: http://dev-www1.helex.gr:8080/el/web/guest/companies-announcements-full-content/-/asset_publisher/bMe2sOcNyQuy/content/id/5219882

Δελτίο Τύπου

Η METKA EGN θα τροφοδοτεί με ηλιακή ενέργεια μία από τις μεγαλύτερες αλυσίδες super market της Αυστραλίας

Αθήνα, Ελλάδα – 02 Σεπτεμβρίου – Η MYTILINEOS (RIC: MYTr.AT, Bloomberg: MYTIL.GA) ανακοινώνει πως η θυγατρική της METKA EGN υπέγραψε πρόσφατα 10ετή σύμβαση με την Coles, την δεύτερη μεγαλύτερη αλυσίδα super market της Αυστραλίας για την προμήθεια ηλεκτρικής ενέργειας (PPA) που θα προέρχεται αποκλειστικά από ανανεώσιμες πηγές.

Συγκεκριμένα, μέσω τριών ιδιόκτητων φωτοβολταϊκών πάρκων της METKA EGN στην Περιφέρεια της Νέας Νότιας Ουαλίας, θα παράγονται ετησίως 220 GW/h, που θα τροφοδοτούν το ηλεκτρικό σύστημα της Αυστραλίας. Με τη χρήση της ηλιακής ενέργειας, οι εκπομπές διοξειδίου του άνθρακα θα περιοριστούν κατά 180.000 τόνους ετησίως.

Το ευρύ δίκτυο καταστημάτων της Coles θα καλύπτει το 10% των ενεργειακών αναγκών του, με την αγορά του 70% της παραγόμενης ισχύος από τα τρία έργα της METKA EGN, ισχύος 120MW.

Η κατασκευή των φωτοβολταϊκών πάρκων (ως τμήμα του πρώτου επενδυτικού χαρτοφυλακίου αδειών / “Build, Operate & Transfer” συνολικής ισχύος 250MW που απέκτησε η METKA EGN το 2019) προβλέπεται να ξεκινήσει άμεσα, με τις εγκαταστάσεις να αναμένεται να αρχίσουν να τροφοδοτούν την Coles και το δίκτυο τον Ιούλιο του 2020.

Η Coles είναι σήμερα μία από τις κορυφαίες αλυσίδες λιανικής της Αυστραλίας, με περισσότερα από 2.500 καταστήματα σε εθνικό επίπεδο. Με αυτήν την συνεργασία, η METKA EGN σηματοδοτεί την δυναμική της είσοδο στην αγορά της Αυστραλίας, ενώ πλέον διαθέτει παρουσία και στις πέντε ηπείρους.

Η ΜΕΤΚΑ EGN εδραιώνεται διεθνώς ως πάροχος λύσεων καθαρής ενέργειας, σε ένα οικονομικό και επιχειρηματικό περιβάλλον που αναζητά διεξόδους για τη μείωση των εκπομπών άνθρακα, εξαιτίας των επιβαλλόμενων πολιτικών και της πίεσης της κοινής γνώμης. Πάγια δέσμευση άλλωστε της ΜΥΤΙΛΙΝΕΟΣ, είναι η βιώσιμη ανάπτυξη, μέσα από την προστασία του περιβάλλοντος και την αξιοποίηση των ανανεώσιμων πηγών ενέργειας.

Η αξία της σύμβασης για τη ΜΕΤΚΑ EGN ανέρχεται σε ΑU\$91εκ. (€55.5 εκ. περίπου).

Για περισσότερες πληροφορίες, παρακαλούμε επικοινωνήστε:

κα. Αντιγόνη Φάκου: Γραφείο Τύπου ΜΥΤΙΛΙΝΕΟΣ Τηλ. 210-6877346 | Fax 210-6877400 | E-mail: Antigoni.Fakou@mytilineos.gr.

ΜΥΤΙΛΗΝΑΙΟΣ Α.Ε.

Η Εταιρεία ΜΥΤΙΛΙΝΕΟΣ κατέχει ηγετική θέση στους τομείς Μεταλλουργίας, Ηλεκτρισμού & Φυσικού Αερίου και Ολοκληρωμένων Έργων & Υποδομών. Ιδρύθηκε στην Ελλάδα το 1990, είναι εταιρία εισηγμένη στο Χρηματιστήριο Αθηνών, με ενοποιημένο κύκλο εργασιών που ξεπερνά τα 1,5 δις. ευρώ και απασχολεί περισσότερους από 2.900 άμεσους και έμμεσους εργαζόμενους στην Ελλάδα και το εξωτερικό.

Για περισσότερες πληροφορίες, επισκεφτείτε τη διεύθυνση www.mytilineos.gr | Facebook | Twitter | YouTube | LinkedIn

METKA EGN:

Η ΜΕΤΚΑ EGN είναι θυγατρική της ΜΥΤΙΛΙΝΕΟΣ Α.Ε., και ειδικεύεται στην ανάπτυξη και κατασκευή

φωτοβολταϊκών έργων μεγάλης κλίμακας για τις παγκόσμιες αγορές ηλιακής ενέργειας και αποθήκευσης ενέργειας. Η εταιρεία εξυπηρετεί μεγάλους διεθνείς πελάτες κυρίως στις αγορές της Ευρώπης, της Μέσης Ανατολής, της Κεντρικής Ασίας και της Αμερικής. Για περισσότερες πληροφορίες, επισκεφτείτε τη διεύθυνση www.metka-egn.com.

Αν δεν θέλετε να λαμβάνετε πλέον Δελτία Τύπου και ενημερώσεις από την MYTILINEOS, κάντε κλικ [εδώ](#)

[View article...](#)

RSS Feed: Corporate Announcements
Posted on: 02 September 2019 09:38
Author: PROFILE A.E.B.E.
Subject: Γνωστοποίηση αγοράς ιδίων μετοχών

Full article link: http://dev-www1.helex.gr:8080/el/web/guest/companies-announcements-full-content/-/asset_publisher/bMe2sOcNyQuy/content/id/5219892

Σε εφαρμογή του άρθρου 4 παρ.4 του υπ' αριθμ. 2273/2003 Κανονισμού της Επιτροπής των Ευρωπαϊκών Κοινοτήτων, η Ανώνυμη Εταιρεία με την επωνυμία "PROFILE A.E.B.E. ΠΛΗΡΟΦΟΡΙΚΗΣ", (εφεξής "Εταιρεία") ανακοινώνει ότι, σύμφωνα με το άρθρο 16 του κ.ν.2190/1920 όπως ισχύει, και βάσει των σχετικών αποφάσεων της Τακτικής Γενικής Συνέλευσης των Μετόχων της 11^{ης} Μαΐου 2018 και του Διοικητικού Συμβουλίου της 14^{ης} Μαΐου 2018, προέβη σε αγορά ιδίων μετοχών, ως ακολούθως:

1) Την 30/08/2019 η Εταιρεία αγόρασε με μέση τιμή κτήσης 4,1042 ευρώ ανά μετοχή, 1.900 μετοχές συνολικής αξίας 7.798,00 ευρώ.

[View article...](#)

RSS Feed: Corporate Announcements
Posted on: 02 September 2019 09:39
Author: O.T.E. A.E.
Subject: Ανακοίνωση - Αγορά Ιδίων Μετοχών

Full article link: http://dev-www1.helex.gr:8080/el/web/guest/companies-announcements-full-content/-/asset_publisher/bMe2sOcNyQuy/content/id/5219902

Ανακοίνωση - Αγορά Ιδίων Μετοχών

Αθήνα, 02 Σεπτεμβρίου 2019 – Ο Οργανισμός Τηλεπικοινωνιών της Ελλάδος Α.Ε. («ΟΤΕ Α.Ε.» ή «Εταιρεία»), ανακοινώνει ότι στο πλαίσιο του Προγράμματος Επαναγοράς Ιδίων Μετοχών, την 30/08/2019, αγόρασε 38.000 ίδιες μετοχές με μέση τιμή κτήσης €12,1228 ανά μετοχή, συνολικής αξίας €460.668,00 σύμφωνα με το άρθρο 49 του Ν. 4548/2018 και τις αποφάσεις των αρμοδίων οργάνων της Εταιρείας.

Μετά και την προαναφερόμενη αγορά, η Εταιρεία κατέχει 6.653.000 ίδιες μετοχές, ποσοστό 1,386% του συνόλου των μετοχών της Εταιρείας.

Η ανακοίνωση εκδίδεται σύμφωνα με τον Κανονισμό (ΕΕ) αριθ. 596/2014 του Ευρωπαϊκού Κοινοβουλίου και του Συμβουλίου της 16^{ης} Απριλίου 2014 και τον κατ'εξουσιοδότηση Κανονισμό (ΕΕ) 2016/1052 της Επιτροπής της 8ης Μαρτίου 2016.

[View article...](#)

RSS Feed: Corporate Announcements
Posted on: 02 September 2019 10:10
Author: ΕΥΡΩΠΑΪΚΗ ΠΙΣΤΗ Α.Ε.Γ.Α.
Subject: ΓΝΩΣΤΟΠΟΙΗΣΗ ΑΠΟΦΑΣΗΣ ΓΙΑ ΤΗΝ ΑΓΟΡΑ ΙΔΙΩΝ ΜΕΤΟΧΩΝ

Full article link: http://dev-www1.helex.gr:8080/el/web/guest/companies-announcements-full-content/-/asset_publisher/bMe2sOcNyQuy/content/id/5219912

Η Εταιρία Ευρωπαϊκή Πίστη ΑΕΓΑ (η Εταιρία), ανακοινώνει στο επενδυτικό κοινό, ότι στο πλαίσιο του Προγράμματος Επαναγοράς Ιδίων Μετοχών, την 30/08/2019, αγόρασε 2.360 ίδιες μετοχές με μέση τιμή κτήσης 4,3659 ευρώ ανά μετοχή, συνολικής αξίας 10.303,60 ευρώ, σύμφωνα με το άρθρο 49 του Ν. 4548/2018 και τις αποφάσεις των αρμοδίων οργάνων της Εταιρίας.

Μετά και την προαναφερόμενη αγορά, η Εταιρία κατέχει πλέον 30.760 ίδιες μετοχές, ποσοστό 0,1118% του συνόλου των μετοχών της Εταιρίας.

Η ανακοίνωση εκδίδεται σύμφωνα με τον Κανονισμό (ΕΕ) αριθ. 596/2014 του Ευρωπαϊκού Κοινοβουλίου και του Συμβουλίου της 16^{ης} Απριλίου 2014 και τον κατ' εξουσιοδότηση Κανονισμό (ΕΕ) 2016/1052 της Επιτροπής της 8ης Μαρτίου 2016.

[View article...](#)

RSS Feed: Corporate Announcements

Posted on: 02 September 2019 10:45

Author: ΙΑΣΩ Α.Ε.

Subject: ΑΝΑΚΟΙΝΩΣΗ ΡΥΘΜΙΖΟΜΕΝΗΣ ΠΛΗΡΟΦΟΡΙΑΣ ΤΟΥ Ν. 3556/2007:
Γνωστοποίηση συναλλαγών

Full article link: http://dev-www1.helex.gr:8080/el/web/guest/companies-announcements-full-content/-/asset_publisher/bMe2sOcNyQuy/content/id/5219922

Η εταιρεία ΙΑΣΩ ΑΕ, με βάση το Ν. 3556/2007 (άρθρο 3 (ιστ), (ββ) και άρθρο (21) σε συνδυασμό με το άρθρο 11 της απόφασης 1/434/3-07-2007 της Επιτροπής Κεφαλαιαγοράς, γνωστοποιεί ότι ο μέτοχος κος. Δουλγεράκης Εμμανουήλ του Φωτίου Δ/νων Σύμβουλος της εταιρείας (Υπόχρεο Πρόσωπο βάση του άρθρου 13 του Ν. 3340/2005) προέβη την 29.08.2019 σε αγορά – εξωχρηματιστηριακή μεταβίβαση 64.465 κοινών ονομαστικών μετοχών της ΙΑΣΩ Α.Ε συνολικής καθαρής αξίας Euro 88.961,70

[View article...](#)

RSS Feed: Corporate Announcements
Posted on: 02 September 2019 11:28
Author: ΤΡΑΠΕΖΑ EUROBANK ERGASIAS Α.Ε.
Subject: Ανακοίνωση - Διάθεση εγγράφων στους μετόχους (Ορθή Επανάληψη)

Full article link: http://dev-www1.helex.gr:8080/el/web/guest/companies-announcements-full-content/-/asset_publisher/bMe2sOcNyQuy/content/id/5219947

Δευτέρα, 2 Σεπτεμβρίου 2019

ΑΝΑΚΟΙΝΩΣΗ

Διάθεση εγγράφων στους μετόχους

[Ανακοίνωση - Διάθεση εγγράφων στους μετόχους](#)

[View article...](#)

RSS Feed: Corporate Announcements

Posted on: 02 September 2019 11:33

Author: CORAL A.E.

Subject: Συναλλαγές της ΕΠΕΝΔΥΤΙΚΗΣ ΤΡΑΠΕΖΑΣ ΕΛΛΑΔΟΣ Α.Ε. (ρυθμιζόμενη πληροφορία Ν.3556/2007)

Full article link: http://dev-www1.helex.gr:8080/el/web/guest/companies-announcements-full-content/-/asset_publisher/bMe2sOcNyQuy/content/id/5219965

Η CORAL ΑΕ, σύμφωνα με τους Ν. 3556/2007 και 3606/2007, ανακοινώνει ότι η ΕΠΕΝΔΥΤΙΚΗ ΤΡΑΠΕΖΑ ΕΛΛΑΔΟΣ Α.Ε. την ενημέρωσε ότι στις 30/08/2019 πρόβη σε αγορά 65 ομολογιών εκδόσεως CORAL ΑΕ συνολικής αξίας ΕΥΡΩ 66.862,00.

Η γνωστοποίηση εκ μέρους της ΕΠΕΝΔΥΤΙΚΗΣ ΤΡΑΠΕΖΑΣ ΕΛΛΑΔΟΣ ΑΕ προς την Εταιρία και ακολούθως η ανακοίνωση της Εταιρίας προς τις αρχές της Κεφαλαιαγοράς, γίνεται επειδή ο κ. Πέτρος Τζαννετάκης είναι μη εκτελεστικό μέλος του Δ.Σ. της ΕΠΕΝΔΥΤΙΚΗΣ ΤΡΑΠΕΖΑΣ ΕΛΛΑΔΟΣ Α.Ε., ενώ κατέχει τη θέση του μη εκτελεστικού μέλους του Δ.Σ. της CORAL ΑΕ.

Ο κ. Πέτρος Τζαννετάκης είναι πρόσωπο υπόχρεο να γνωστοποιεί τις χρηματιστηριακές συναλλαγές του με αντικείμενο ομολογίες εκδόσεως CORAL ΑΕ (άρθρο 19 του Κανονισμού ΕΕ 596/2014).

Μαρούσι, 02 Σεπτεμβρίου 2019

Το Διοικητικό Συμβούλιο

[View article...](#)

RSS Feed: Corporate Announcements
Posted on: 02 September 2019 12:02
Author: CORAL A.E.
Subject: Πιστοληπτική διαβάθμιση της CORAL ΑΝΩΝΥΜΟΣ ΕΤΑΙΡΕΙΑ
ΠΕΤΡΕΛΑΙΟΕΙΔΩΝ ΚΑΙ ΧΗΜΙΚΩΝ ΠΡΟΪΟΝΤΩΝ

Full article link: http://dev-www1.helex.gr:8080/el/web/guest/companies-announcements-full-content/-/asset_publisher/bMe2sOcNyQuy/content/id/5219975

Η εταιρεία «CORAL ΑΝΩΝΥΜΟΣ ΕΤΑΙΡΕΙΑ ΠΕΤΡΕΛΑΙΟΕΙΔΩΝ ΚΑΙ ΧΗΜΙΚΩΝ ΠΡΟΪΟΝΤΩΝ», ενημερώνει το επενδυτικό κοινό, βάσει των υποχρεώσεων του από 11.05.2018 Κοινού Ομολογιακού Δανείου ύψους ενενήντα εκατομμυρίων ευρώ (90.000.000 €), ότι κατόπιν επαναξιολόγησης της από την εταιρεία ICAP Group A.E., έχει λάβει εκ νέου διαβάθμιση ΒΒ, όσον αφορά στην πιστοληπτική της ικανότητα.

Μαρούσι, 02 Σεπτεμβρίου 2019

Το Διοικητικό Συμβούλιο

[View article...](#)

RSS Feed: Corporate Announcements
Posted on: 02 September 2019 14:10
Author: ΜΟΤΟΡ ΟΪΛ Α.Ε.
Subject: Συναλλαγές της ΕΠΕΝΔΥΤΙΚΗΣ ΤΡΑΠΕΖΑΣ ΕΛΛΑΔΟΣ Α.Ε. (ρυθμιζόμενη πληροφορία Ν.3556/2007)

Full article link: http://dev-www1.helex.gr:8080/el/web/guest/companies-announcements-full-content/-/asset_publisher/bMe2sOcNyQuy/content/id/5220067

Η ΜΟΤΟΡ ΟΙΛ (ΕΛΛΑΣ) ΔΙΥΛΙΣΤΗΡΙΑ ΚΟΡΙΝΘΟΥ, σύμφωνα με τους Ν. 3556/2007 και 3606/2007, ανακοινώνει ότι η ΕΠΕΝΔΥΤΙΚΗ ΤΡΑΠΕΖΑ ΕΛΛΑΔΟΣ Α.Ε. την ενημέρωσε ότι πραγματοποίησε τις εξής συναλλαγές:

Ημερομηνία	Είδος Συναλλαγής	Ποσότητα	Χρηματοπιστωτικό Μέσο	Αξία (σε ΕΥΡΩ)
30/08/2019	Αγορά	5.711	Μετοχές ΜΟΗ (ΚΟ)	125.829,58
	Πώληση	4.881	Μετοχές ΜΟΗ (ΚΟ)	107.280,42
	Πώληση	10	Stock Future ΜΟΗ19Ι	22.104,00

Η ΕΠΕΝΔΥΤΙΚΗ ΤΡΑΠΕΖΑ ΕΛΛΑΔΟΣ Α.Ε. πραγματοποίησε τις ανωτέρω συναλλαγές λόγω της Ειδικής Διαπραγμάτευσης που έχει αναλάβει στην αγορά παραγώγων σε Συμβόλαια Μελλοντικής Εκπλήρωσης (ΣΜΕ) με υποκείμενο τίτλο την μετοχή της ΜΟΤΟΡ ΟΙΛ (ΕΛΛΑΣ) ΔΙΥΛΙΣΤΗΡΙΑ ΚΟΡΙΝΘΟΥ Α.Ε.

Η γνωστοποίηση εκ μέρους της ΕΠΕΝΔΥΤΙΚΗΣ ΤΡΑΠΕΖΑΣ ΕΛΛΑΔΟΣ ΑΕ προς την Εταιρία και ακολούθως η ανακοίνωση της Εταιρίας προς τις αρχές της Κεφαλαιαγοράς, γίνεται επειδή ο κ. Πέτρος Τζαννετάκης είναι μη εκτελεστικό μέλος του Δ.Σ. της ΕΠΕΝΔΥΤΙΚΗΣ ΤΡΑΠΕΖΑΣ ΕΛΛΑΔΟΣ Α.Ε., ενώ κατέχει τη θέση του εκτελεστικού μέλους του Δ.Σ. της ΜΟΤΟΡ ΟΙΛ ΕΛΛΑΣ ΔΙΥΛΙΣΤΗΡΙΑ ΚΟΡΙΝΘΟΥ Α.Ε. Ο κ. Πέτρος Τζαννετάκης είναι πρόσωπο υπόχρεο να γνωστοποιεί τις χρηματιστηριακές συναλλαγές του με αντικείμενο μετοχές εκδόσεως ΜΟΤΟΡ ΟΙΛ (ΕΛΛΑΣ) ΔΙΥΛΙΣΤΗΡΙΑ ΚΟΡΙΝΘΟΥ Α.Ε. (άρθρο 19 του Κανονισμού ΕΕ 596/2014).

Μαρούσι, 2 Σεπτεμβρίου 2019

Το Διοικητικό Συμβούλιο

[View article...](#)

RSS Feed: Corporate Announcements

Posted on: 02 September 2019 14:31

Author: PASAL A.E.

Subject: Δελτίο τύπου

Full article link: http://dev-www1.helex.gr:8080/el/web/guest/companies-announcements-full-content/-/asset_publisher/bMe2sOcNyQuy/content/id/5220095

Δείτε το Δελτίο τύπου

[Δελτίο τυπου](#)

[View article...](#)

RSS Feed: Corporate Announcements
Posted on: 02 September 2019 16:05
Author: ΚΡΕ.ΚΑ. Α.Ε.
Subject: ΑΝΑΚΟΙΝΩΣΗ ΓΙΑ ΤΙΣ ΑΠΟΦΑΣΕΙΣ ΓΕΝΙΚΗΣ ΣΥΝΕΛΕΥΣΗΣ

Full article link: http://dev-www1.helex.gr:8080/el/web/guest/companies-announcements-full-content/-/asset_publisher/bMe2sOcNyQuy/content/id/5220194

Αποφάσεις Γενικής Συνέλευσης

Ανακοινώνεται από την εταιρία ότι την 2α Σεπτεμβρίου 2019 πραγματοποιήθηκε η Ετήσια Τακτική Γενική Συνέλευση των μετόχων της στην οποία συμμετείχαν πέντε (5) μέτοχοι εκπροσωπώντας το 47,928% του μετοχικού κεφαλαίου της εταιρίας (3.414.991 επί συνόλου 7.125.216 μετοχών). Η συνέλευση βρισκόταν σε απαρτία, αποφάσισε έγκυρα και ενέκρινε παμψηφεί όλα τα θέματα της ημερήσιας διάταξης ως ακολούθως :

1. Αποφάσισε ομόφωνα, με πλειοψηφία και αναλογία έγκυρων ψήφων 47,928% επί του καταβλημένου μετοχικού κεφαλαίου της Εταιρίας (ήτοι 3.414.991 μετοχές, και 3.414.991 έγκυρες θετικές ψήφου) την έγκριση των ετήσιων Οικονομικών Καταστάσεων της εταιρίας της χρήσης 2018, μετά από ακρόαση και έγκριση των σχετικών εκθέσεων του Δ.Σ. και των ελεγκτών.

2. Αποφάσισε ομόφωνα, με πλειοψηφία και αναλογία έγκυρων ψήφων 47,928% επί του καταβλημένου μετοχικού κεφαλαίου της Εταιρίας (ήτοι 3.414.991 μετοχές, και 3.414.991 έγκυρες θετικές ψήφου) την έγκριση των καταβληθεισών αμοιβών στα μέλη του Δ.Σ. για τη χρήση του 2018 και την προέγκριση των αμοιβών για την χρήση 2019 (01/01/2019-31/12/2019).

3. Αποφάσισε ομόφωνα, με πλειοψηφία και αναλογία έγκυρων ψήφων 47,928% επί του καταβλημένου μετοχικού κεφαλαίου της Εταιρίας (ήτοι 3.414.991 μετοχές, και 3.414.991 έγκυρες θετικές ψήφου) την απαλλαγή των μελών του Δ.Σ. και του Ορκωτού Ελεγκτή Λογιστή από κάθε ευθύνη αποζημίωσης για τις οικονομικές καταστάσεις και τη διαχείριση της χρήσης 2018 και ενέκρινε τη συνολική διαχείριση του 2018.

4. Αποφάσισε ομόφωνα με πλειοψηφία και αναλογία έγκυρων ψήφων 47,928% επί του καταβλημένου μετοχικού κεφαλαίου της Εταιρίας (ήτοι 3.414.991 μετοχές, και 3.414.991 έγκυρες θετικές ψήφου) την εκλογή ενός τακτικού και ενός αναπληρωματικού Ορκωτού Ελεγκτή Λογιστή από ελεγκτική εταιρία BDOΟρκωτοί Ελεγκτές Α.Ε. για τους ελέγχους της χρήσης 2019. Ως τακτικός ελεγκτής ορίστηκε ο κ. Ιωάννης Καλογερόπουλος του Βασιλείου με Α.Μ.ΣΟΕΛ 10741 και Αναπληρωματικός ελεγκτής ο κ. Χριστόφορος Αχινιώτης του Ιωάννη με Α.Μ.ΣΟΕΛ 35961.

5. Ενημερώθηκαν οι μέτοχοι για τις ενέργειες που έχουν γίνει με σκοπό την εξυγίανση της εταιρίας καθώς και για την πορεία της διαδικασίας ρύθμισης του τραπεζικού δανεισμού και αναλύθηκαν τα μέτρα που προτίθεται να πάρει η εταιρία με σκοπό την βελτίωση των ιδίων κεφαλαίων της εταιρίας, σύμφωνα με το άρθρο 119 του Ν. 4548/2018. Συγκεκριμένα αναφέρθηκε ότι οι επαφές της εταιρίας με τη DoValueHellas Α.Ε., η οποία εκπροσωπεί τις συνεργαζόμενες τράπεζες συνεχίζονται και η εταιρία αναμένει από τη DoValueHellas Α.Ε. την τελική πρόταση ρύθμισης οφειλών.

6. Εγκρίθηκε η πολιτική αποδοχών της εταιρίας σύμφωνα με το άρθρο 110 του Ν.4548/2018.

7. Η Γενική Συνέλευση αποφάσισε και εξέλεξε ομόφωνα ως επιτροπή ελέγχου τους κάτωθι:

1. Τριαντάφυλλος Τσαμαντάνης
2. Χρήστος Γιαννιώτης
3. Ελευθέριος Τουμπεκτσής

8. Ενημερώθηκε για την πρόθεση πώλησης του σφαγείου της εταιρίας στα Ιωάννινα και ενέκρινε ομόφωνα με πλειοψηφία και αναλογία έγκυρων ψήφων 3.414.991 την πώληση του ανωτέρω σφαγείου και εξουσιοδότησε το Διοικητικό Συμβούλιο για τις περαιτέρω ενέργειες.

[View article...](#)

RSS Feed: Corporate Announcements
Posted on: 02 September 2019 17:05
Author: PERFORMANCE TECHNOLOGIES A.E.
Subject: ΑΓΟΡΑ ΙΔΙΩΝ ΜΕΤΟΧΩΝ

Full article link: http://dev-www1.helex.gr:8080/el/web/guest/companies-announcements-full-content/-/asset_publisher/bMe2sOcNyQuy/content/id/5220212

Η Performance Technologies A.E. με την παρούσα ενημερώνει το επενδυτικό κοινό με βάση τον Κανονισμό (ΕΕ) 596/2014 του Ευρωπαϊκού Κοινοβουλίου και Συμβουλίου και την απόφαση 6 της από 29.7.2019 Γενικής Συνέλευσης της Εταιρίας ότι την Παρασκευή 30/08/2019 πραγματοποίησε αγορά 1.000 μετοχών της Performance Technologies A.E. συνολικής αξίας 3.342,28 ευρώ.

[View article...](#)

RSS Feed: Corporate Announcements
Posted on: 02 September 2019 17:10
Author: SPACE HELLAS A.E.
Subject: Φορολογικό Πιστοποιητικό 2018

Full article link: http://dev-www1.helex.gr:8080/el/web/guest/companies-announcements-full-content/-/asset_publisher/bMe2sOcNyQuy/content/id/5220232

Δείτε την ανακοίνωση

[Ανακοίνωση](#)

[View article...](#)

Ομολογιακά Δάνεια Επιχειρήσεων – Οργανωμένη Αγορά (Μετατρέψιμα)

Πλήθος Εισηγμένων Ομολογιών	Ονομαστική αξία	Τιμή έκδοσης	Σημερινό επιτόκιο	Ημερ. λήξης	Διάρκεια (έτη)	Σημείωση	Τοκομερίδιο		Μον. Διαπρα.	Ομόλογα Επιχειρήσεων	Κατωτ Τιμή	Ανωτ Τιμή	Τιμή κλεισ.	Προηγ. Κλείσιμο-ημέρια	Όγκος	Αξία Συναλλαγών	Τελευταία εντολή			Μεγ έτους	
							Κοινό	Προτιμησιακό									Τιμή	Αγορ./ Πώλ.	Ημερομηνία		λαχ
171,268,704	0.30	0.30	1.00	11/10/2025	9	---	12	---	1	FORTHNET Α.Ε. (Μ.Ο.Δ.)	---	---	---	---	---	---	20.0000	A	02/09/2019	100.0000	100.0000

Σημειώσεις Εταιρικών Ομολόγων

Ο Όγκος Συναλλαγών υπολογίζεται ως (Τεμάχια) * (Ονομαστική Τιμή). Η Αξία Συναλλαγών υπολογίζεται ως (Τεμάχια) * (Ονομαστική Τιμή) * (Τιμή %) + (Δεδουλευμένοι Τόκοι).

Οι τιμές συναλλαγών των ομολόγων υπολογίζονται ως ποσοστό επί τοις εκατό (%) της ονομαστικής τους τιμής.

Όλα τα ομόλογα έχουν Ονομαστική Αξία εκπεφρασμένη σε Ευρώ (εκτός εάν σημειώνεται διαφορετικά).

Ομολογιακά Δάνεια Επιχειρήσεων – Οργανωμένη Αγορά (Μη Μετατρέψιμα)

Πλήθος Εισηγμένων Ομολογίων	Ονομαστική αξία	Τιμή έκδοσης	Σημερινό επιτόκιο	Ημερ. λήξης	Διάρκεια (έτη)	Σημείωση	Τοκομερίδιο		Μον. Διασπ.	Ομόλογα Επιχειρήσεων	Δεδ. Τόκος Αποδ./Λήξη	Κατωτ Τιμή	Ανωτ Τιμή	Τιμή κλεισ.	Προηγ. Κλείσιμο-ημ/νία	Όγκος	Αξία Συναλλαγών	Τελευταία εντολή			Μεγ έτους			
							Κοινό	Προτιμησιακό										Τιμή	Αγορ./ Πώλ.	Ημερομηνία		λαχ έτους		
175,000	1,000.00	1,000.00	3.40	26/07/2024	5	---	1	---	1	ΑΤΤΙCΑ Α.Ε. ΣΥΜΜΕΤΟΧΩΝ (Μη μετατρέψιμο)	3.7778	2.9640	101.6000	101.9000	101.8413	101.5990	30/08/2019	189,000	193,194.11	101.7210	A	32/09/2015	101.3167	102.3500
300,000	1,000.00	1,000.00	3.10	27/06/2022	5	---	5	---	1	ΜΥΤΙΛΗΝΑΙΟΣ Α.Ε. ΟΜ. ΕΠΙΧΕΙΡΗΣΕΩΝ (Μη Μετατρέψιμο)	5.9417	2.2050	101.8000	102.0000	102.0000	101.9900	30/08/2019	133,000	136,386.24	101.9000	A	32/09/2015	100.5818	103.4000
25,000	1,000.00	1,000.00	4.95	26/06/2023	5	---	3	---	1	B&F Α.Β.Ε.Ε. ΕΝΔΥΜΑΤΩΝ (Μη μετατρέψιμο)	9.6250	5.9470	94.4500	96.4000	95.7500	96.0000	30/08/2019	3,000	2,901.38	94.6100	A	32/09/2015	93.0000	98.5000
90,000	1,000.00	1,000.00	3.00	11/05/2023	5	---	3	---	1	CORAL Α.Ε. (Μη μετατρέψιμο)	9.5000	2.0550	103.0000	103.0000	103.0000	102.8650	30/08/2019	24,000	24,948.00	102.8500	A	32/09/2015	100.2726	104.9499
120,000	1,000.00	1,000.00	3.95	04/04/2025	7	---	3	---	1	ΓΕΚ ΤΕΡΝΑ Α.Ε. (Μη μετατρέψιμο)	16.7875	2.7720	104.7000	105.9000	105.0000	105.3870	30/08/2019	219,000	233,754.46	105.0000	A	32/09/2015	99.0000	106.0500
50,000	1,000.00	1,000.00	4.35	20/06/2022	5	---	5	---	1	ΣΥΣΤΗΜΑΤΑ SUNLIGHT Α.Β.Ε.Ε. (Μη Μετατρέψιμο)	9.1833	2.9600	101.8600	103.0000	102.8881	103.0000	30/08/2019	129,000	133,912.65	101.8700	A	32/09/2015	99.4118	104.5000
200,000	1,000.00	1,000.00	3.50	21/03/2022	5	---	5	---	1	Ο.Π.Α.Π. Α.Ε. (Μη Μετατρέψιμο)	16.2361	2.4700	101.9800	101.9800	101.9800	101.9600	30/08/2019	1,000	1,036.04	101.5800	A	32/09/2015	101.6071	103.5200
40,000,000	1.00	1.00	5.00	04/10/2021	5	---	12	---	1	HOUSEMARKET Α.Ε. (Μη Μετατρέψιμο)	0.0086	2.0000	105.5000	105.5000	105.5000	105.9000	30/08/2019	14,728	15,664.86	105.5000	A	32/09/2015	101.9500	106.0000
200,000	1,000.00	1,000.00	3.60	12/03/2026	7	---	1	---	1	ΑΕΡΟΠΟΡΙΑ ΑΙΓΑΙΟΥ Α.Ε. (Μη μετατρέψιμο)	17.6000	2.7100	104.1000	105.2600	104.7308	105.2580	30/08/2019	63,000	67,089.20	104.0000	A	32/09/2015	100.3628	107.0000

Σημειώσεις Εταιρικών Ομολόγων

Ο Όγκος Συναλλαγών υπολογίζεται ως (Τεμάχια) * (Ονομαστική Τιμή). Η Αξία Συναλλαγών υπολογίζεται ως (Τεμάχια) * (Ονομαστική Τιμή) * (Τιμή %) + (Δεδουλευμένοι Τόκοι).

Οι τιμές συναλλαγών των ομολόγων υπολογίζονται ως ποσοστό επί τοις εκατό (%) της ονομαστικής τους τιμής.

Όλα τα ομόλογα έχουν Ονομαστική Αξία εκπεφρασμένη σε Ευρώ (εκτός εάν σημειώνεται διαφορετικά).

Ομόλογα Ελληνικού Δημοσίου

Πλήθος Εισηγμ. Ομολογιών	Όνομ. αξία	Σημερινό επιτόκιο	Υπολογισμός Δεδοουλευμένων	Ημερ/νία Λήξης [1]	Διάρκεια (έτη)	Σημείωση	Ημερομηνία Πληρ.	Αξία τρέχοντος	Μον. Διαπρ.	Ομόλογα Ελληνικού Δημοσίου	Κατωτ Τιμή	Ανωτ Τιμή	Τιμή κλεισ.	Προηγ. Κλείσιμο-ημ/νία	Όγκος	Αξία Συναλλαγών	Τελευταία εντολή Αγορ./ Πώλ. Ημερομηνία
3,000,000	1,000.00	4.38	Πργμ/Πργμ	01/08/2022	5	---	01/08	4.38	1	ΟΕΔ-ΣΤΘ-010822-05Χ-4,375-1,000	---	---	---	---	---	---	1.0000 A 28/11/2018
2,500,000	1,000.00	3.45	Πργμ/Πργμ	02/04/2024	5	---	02/04	3.45	1	ΟΕΔ-ΣΤΘ-020424-05Χ-3,450-1,000	---	---	---	---	---	---	---
4,355,990,324	1.00	3.50	Πργμ/Πργμ	30/01/2023	5	---	01/02 - 31/01	3.50	1	ΟΕΔ-ΣΤΘ-300123-05Χ-3,500-1,00	---	---	---	94.5720 13/07/2018	---	---	1.0000 A 28/11/2018
5,962,747,327	1.00	3.75	Πργμ/Πργμ	30/01/2028	10	---	/02 - 01/02 - 31/	3.75	1	ΟΕΔ-ΣΤΘ-300128-10Χ-3,750-1,00	---	---	---	85.4610 13/07/2018	---	---	1.0000 A 28/11/2018
6,091,218,404	1.00	3.90	Πργμ/Πργμ	30/01/2033	15	---	/02 - 01/02 - 31/	3.90	1	ΟΕΔ-ΣΤΘ-300133-15Χ-3,900-1,00	---	---	---	78.6730 13/07/2018	---	---	1.0000 A 28/11/2018
4,805,399,486	1.00	4.00	Πργμ/Πργμ	30/01/2037	19	---	/02 - 01/02 - 31/	4.00	1	ΟΕΔ-ΣΤΘ-300137-19Χ-4,000-1,00	---	---	---	77.0370 13/07/2018	---	---	1.0000 A 28/11/2018
4,603,713,186	1.00	4.20	Πργμ/Πργμ	30/01/2042	24	---	/02 - 01/02 - 31/	4.20	1	ΟΕΔ-ΣΤΘ-300142-24Χ-4,200-1,00	---	---	---	77.7640 13/07/2018	---	---	1.0000 A 28/11/2018
550,418,123	1.00	3.00	Πργμ/Πργμ	24/02/2023	11	---	24/02	3.00	1	ΟΕΔ-ΣΤΘ-240223-11Χ-2,000-1,00	---	---	---	10.0000 22/06/2015	---	10.0000	A 11/07/2019
445,007,576	1.00	3.00	Πργμ/Πργμ	24/02/2024	12	---	24/02	3.00	1	ΟΕΔ-ΣΤΘ-240224-12Χ-2,000-1,00	---	---	---	10.0000 22/06/2015	---	---	---
423,674,226	1.00	3.00	Πργμ/Πργμ	24/02/2025	13	---	24/02	3.00	1	ΟΕΔ-ΣΤΘ-240225-13Χ-2,000-1,00	---	---	---	10.0000 22/06/2015	---	---	---
212,292,153	1.00	3.00	Πργμ/Πργμ	24/02/2026	14	---	24/02	3.00	1	ΟΕΔ-ΣΤΘ-240226-14Χ-2,000-1,00	---	---	---	10.0000 22/06/2015	---	---	---
160,621,352	1.00	3.00	Πργμ/Πργμ	24/02/2027	15	---	24/02	3.00	1	ΟΕΔ-ΣΤΘ-240227-15Χ-2,000-1,00	---	---	---	10.0000 22/06/2015	---	---	---
183,244,055	1.00	3.00	Πργμ/Πργμ	24/02/2028	16	---	24/02	3.00	1	ΟΕΔ-ΣΤΘ-240228-16Χ-2,000-1,00	---	---	---	10.0000 22/06/2015	---	---	---
164,802,894	1.00	3.00	Πργμ/Πργμ	24/02/2029	17	---	24/02	3.00	1	ΟΕΔ-ΣΤΘ-240229-17Χ-2,000-1,00	---	---	---	10.0000 22/06/2015	---	---	---
165,460,943	1.00	3.00	Πργμ/Πργμ	24/02/2030	18	---	24/02	3.00	1	ΟΕΔ-ΣΤΘ-240230-18Χ-2,000-1,00	---	---	---	10.0000 22/06/2015	---	---	---
129,007,241	1.00	3.00	Πργμ/Πργμ	24/02/2031	19	---	24/02	3.00	1	ΟΕΔ-ΣΤΘ-240231-19Χ-2,000-1,00	---	---	---	10.0000 22/06/2015	---	---	---
126,192,683	1.00	3.00	Πργμ/Πργμ	24/02/2032	20	---	24/02	3.00	1	ΟΕΔ-ΣΤΘ-240232-20Χ-2,000-1,00	---	---	---	10.0000 22/06/2015	---	---	---
146,905,168	1.00	3.00	Πργμ/Πργμ	24/02/2033	21	---	24/02	3.00	1	ΟΕΔ-ΣΤΘ-240233-21Χ-2,000-1,00	---	---	---	10.0000 22/06/2015	---	---	---
154,475,606	1.00	3.00	Πργμ/Πργμ	24/02/2034	22	---	24/02	3.00	1	ΟΕΔ-ΣΤΘ-240234-22Χ-2,000-1,00	---	---	---	10.0000 22/06/2015	---	---	---
144,429,441	1.00	3.00	Πργμ/Πργμ	24/02/2035	23	---	24/02	3.00	1	ΟΕΔ-ΣΤΘ-240235-23Χ-2,000-1,00	---	---	---	10.0000 22/06/2015	---	---	---
166,211,676	1.00	3.00	Πργμ/Πργμ	24/02/2036	24	---	24/02	3.00	1	ΟΕΔ-ΣΤΘ-240236-24Χ-2,000-1,00	---	---	---	10.0000 22/06/2015	---	---	---
145,461,669	1.00	3.00	Πργμ/Πργμ	24/02/2037	25	---	24/02	3.00	1	ΟΕΔ-ΣΤΘ-240237-25Χ-2,000-1,00	---	---	---	10.0000 22/06/2015	---	---	---
146,941,087	1.00	3.00	Πργμ/Πργμ	24/02/2038	26	---	24/02	3.00	1	ΟΕΔ-ΣΤΘ-240238-26Χ-2,000-1,00	---	---	---	10.0000 22/06/2015	---	---	---
135,115,612	1.00	3.00	Πργμ/Πργμ	24/02/2039	27	---	24/02	3.00	1	ΟΕΔ-ΣΤΘ-240239-27Χ-2,000-1,00	---	---	---	10.0000 22/06/2015	---	---	---
141,909,637	1.00	3.00	Πργμ/Πργμ	24/02/2040	28	---	24/02	3.00	1	ΟΕΔ-ΣΤΘ-240240-28Χ-2,000-1,00	---	---	---	10.0000 22/06/2015	---	---	---
136,788,720	1.00	3.00	Πργμ/Πργμ	24/02/2041	29	---	24/02	3.00	1	ΟΕΔ-ΣΤΘ-240241-29Χ-2,000-1,00	---	---	---	10.0000 22/06/2015	---	---	---
163,643,410	1.00	3.00	Πργμ/Πργμ	24/02/2042	30	---	24/02	3.00	1	ΟΕΔ-ΣΤΘ-240242-30Χ-2,000-1,00	---	---	---	10.0000 22/06/2015	---	---	---
2,500,000	1,000.00	3.88	Πργμ/Πργμ	12/03/2029	10	---	12/03	3.88	1	ΟΕΔ-ΣΤΘ-120329-10Χ-3,875-1,0000	---	---	---	---	---	---	---
503,753	1,000.00	0.32	FLR Πργμ/360	16/09/2021	2	---	16/03 - 16/09	---	1	ΟΕΔ-ΚΥΜ-160921-02Χ-0,319-1,000	---	---	---	---	---	---	---
3,000,000	1,000.00	3.38	Πργμ/Πργμ	15/02/2025	7	---	15/02	3.38	1	ΟΕΔ-ΣΤΘ-150225-07Χ-3,375-1,000	---	---	---	---	---	---	---
250,250	1,000.00	2.90	Πργμ/Πργμ	20/03/2023	4	---	20/03	2.90	1	ΟΕΔ-ΣΤΘ-200323-04Χ-2,900-1,000	---	---	---	---	---	---	---
964,000	1,000.00	3.25	Πργμ/Πργμ	20/03/2025	6	---	20/03	3.25	1	ΟΕΔ-ΣΤΘ-200325-06Χ-3,250-1,000	---	---	---	---	---	---	---
2,100,000	1,000.00	3.55	Πργμ/Πργμ	20/03/2026	7	---	20/03	3.55	1	ΟΕΔ-ΣΤΘ-200326-07Χ-3,550-1,000	---	---	---	---	---	---	---
2,500,000	1,000.00	1.88	Πργμ/Πργμ	23/07/2026	7	---	23/07	1.88	1	ΟΕΔ-ΣΤΘ-230726-07Χ-1,875-1,000	---	---	---	---	---	---	---

Σημειώσεις Ομολόγων Ελλ. Δημοσίου

Ο Όγκος Συναλλαγών υπολογίζεται ως (Τεμάχια) * (Ονομαστική Τιμή). Η Αξία Συναλλαγών υπολογίζεται ως (Τεμάχια) * (Ονομαστική Τιμή) * (Τιμή %) + (Δεδοουλευμένοι Τόκοι)

Η Αξία του τρέχοντος τοκομεριδίου για τις εκδόσεις Ονομαστικής Αξίας 0,01 ευρώ, αναφέρεται σε Ονομαστική Αξία 100 ευρώ.

FLR (= Floating Interest Rate) Ομόλογο Μεταβλητού Επιτοκίου.

[1] - Η Ημερομηνία Λήξης της τοκοφόρου περιόδου και η Ημερομηνία Πληρωμής του τοκομεριδίου.

Ομόλογα Ελληνικού Δημοσίου

Πλήθος Εισηγμ. Ομολογιών	Ονομ. αξία	Σημερινό επιτόκιο	Υπολογισμός Δεδουλευμένων	Ημερ/νία Λήξης [1]	Διάρκεια (έτη)	Σημείωση	Ημερομηνία Πληρ.	Αξία τρέχοντος	Μον. Διαπρ.	Ομόλογα Ελληνικού Δημοσίου	Κατωτ Τιμή	Ανωτ Τιμή	Τιμή κλεισ.	Προηγ. Κλείσιμο-ημ/νία	Όγκος	Αξία Συναλλαγών	Τελευταία εντολή Αγορ./ Πώλ. Ημερομηνία
--------------------------	------------	-------------------	---------------------------	--------------------	----------------	----------	------------------	----------------	-------------	-----------------------------------	------------	-----------	-------------	------------------------	-------	-----------------	---

Σημειώσεις Ομολόγων Ελλ. Δημοσίου

Ο Όγκος Συναλλαγών υπολογίζεται ως (Τεμάχια) * (Ονομαστική Τιμή). Η Αξία Συναλλαγών υπολογίζεται ως (Τεμάχια) * (Ονομαστική Τιμή) * (Τιμή %) + (Δεδουλευμένοι Τόκοι)

Η Αξία του τρέχοντος τοκομεριδίου για τις εκδόσεις Ονομαστικής Αξίας 0,01 ευρώ, αναφέρεται σε Ονομαστική Αξία 100 ευρώ.

FLR (= Floating Interest Rate) Ομόλογο Μεταβλητού Επιτοκίου.

[1] - Η Ημερομηνία Λήξης της τοκοφόρου περιόδου και η Ημερομηνία Πληρωμής του τοκομεριδίου.

Έντοκα Γραμμάτια & Zero Coupon Ομόλογα Ελληνικού Δημοσίου

Ημερ/νία	Διάρκειας 13 εβδομάδων									Διάρκειας 26 εβδομάδων									Διάρκειας 52 εβδομάδων								
	Ημερ/νία Λήξης	Αρχικό Επιτόκιο	Πλήθος Εισηγμένων	Ονομική αξία	Τιμή έκδοσης	Τελευταία Τιμή	Συναλλαγή Ημερομηνία	Όγκος Συναλλαγών	Σημ.	Ημερ/νία Λήξης	Αρχικό Επιτόκιο	Πλήθος Εισηγμένων	Ονομική αξία	Τιμή έκδοσης	Τελευταία Τιμή	Συναλλαγή Ημερομηνία	Όγκος Συναλλαγών	Σημ.	Ημερ/νία Λήξης	Αρχικό Επιτόκιο	Πλήθος Εισηγμένων	Ονομική αξία	Τιμή έκδοσης	Τελευταία Τιμή	Συναλλαγή Ημερομηνία	Όγκος Συναλλαγών	Σημ.
14/09/2018	---	---	---	---	---	---	---	---	---	---	---	---	---	---	---	---	---	---	13/09/2019	1.09	1,000,000	1,000.00	989.10	---	---	---	---
14/12/2018	---	---	---	---	---	---	---	---	---	---	---	---	---	---	---	---	---	---	13/12/2019	1.09	1,000,000	1,000.00	989.10	---	---	---	---
15/03/2019	---	---	---	---	---	---	---	---	---	---	---	---	---	---	---	---	---	---	13/03/2020	0.95	1,000,000	1,000.00	990.50	---	---	---	---
14/06/2019	---	---	---	---	---	---	---	---	---	---	---	---	---	---	---	---	---	---	12/06/2020	0.47	1,000,000	1,000.00	995.30	---	---	---	---

Ημερήσιο Δελτίο Τιμών

Έτος: 140 Αύξων Αριθμός Συνεδρίασης: 165

Ενότητα 5: Ομόλογα Ελληνικού Δημοσίου Διαπραγματεύσιμα με τη Μέθοδο Εκφώνησης - Αντιφώνησης

Δευτέρα, 2 Σεπτεμβρίου, 2019

Ομόλογα σε Κυκλοφορία	Νόμισμα / Ελάχιστη διαπραγ.	Ημερομηνία Πληρ.	Αξία τρέχοντος τοκομεριδίου	Σημείωση	Τοκομερίδιο	Μονάδα διαπραγ/σης	Ημερ/νία Έκδοσης	Διάρκεια (έτη)	Σημερινό επιτόκιο	Υ.Δ.Τ σε	Ομόλογα	Τελευταία τιμή προηγ.	Τελευτ. Τιμή	Εκφ. τοις μετρητοίς (€)	Συναλλαγές σε τμχ	Ελάχιστο ζωής	Μέγιστο ζωής		
0	GBP / 10	01/12	0.25	---	62	1	01/12/1928	100	2.5	360	Ε.Κ.Τ.Ε.	---	---	---	---	---	---		
103,746	GBP / 10	01/12	0.25	---	60	1	01/12/1930	98	2.5	360	Ε.Κ.Τ.Ε. σειρά	2.27	05/02/1996	2.27	Π	05/02/1996	---	2.27	2.27

Νομικών Προσώπων και Εταιρειών σε Συνάλλαγμα και Ευρο

Σημειώσεις Ομολόγων Ελλ. Δημοσίου

Υ.Δ.Τ: Υπολογισμός Δεδουλευμένων Τόκων.

FLR (= Floating Interest Rate) Ομόλογο Μεταβλητού Επιτοκίου.

Η ελάχιστη διαπραγματεύσιμη Ονομαστική Αξία για όλους τους Άυλους Τίτλους του Δημοσίου είναι τα 100 Ευρώ.

(μπαρ-0)

Πίνακας Μελών Χρηματιστηρίου Αθηνών και Μελών ΕΤ.ΕΚ.

Επωνυμία	Διεύθυνση	Τηλέφωνο	Φαξ	Αγορά Μετοχών			Αγορά Παραγώγων		Μέλη ΕΤ.ΕΚ.	
				Μέλος Αγοράς	Μέλος εξ Αποστάσεως	Ειδικός Διαπρήτης	Διαπρήτης	Ειδικός Διαπρήτης	Γενικό Εκκαθιστικό	Άμεσο Εκκαθιστικό
ALPHA ΤΡΑΠΕΖΑ Α.Ε.									a	
ΛΕΩΦ. ΑΘΗΝΩΝ 103, ΑΘΗΝΑ				+30 2103436820		210-3436270				
ΣΤΑΔΙΟΥ 40, ΑΘΗΝΑ				(210)-3260000		(210)-3264116				
				(210)-3265546		(210)-3265811				
ARGUS STOCKBROKERS LTD					a		a			
ΛΕΩΦΟΡΟΣ ΔΗΜΟΣΘΕΝΗ ΣΕΒΕΡΗ 25 , ΛΕΥΚΩΣΙΑ ΚΥΠΡΟΥ				+357 22717000		0035722717070				
ATLANTIC SECURITIES LTD					a					
ΠΡΟΔΡΟΜΟΥ 37, ΛΕΥΚΩΣΙΑ ΚΥΠΡΟΥ				+357 22445400		00357 22661914				
ΑΧΟΝ ΧΡΗΜΑΤΙΣΤΗΡΙΑΚΗ Α.Ε.Π.Ε.Υ.					a		a			
ΣΤΑΔΙΟΥ 48, ΑΘΗΝΑ				+30 2103363800		210-3243903				
ΒΕΤΑ ΧΡΗΜΑΤΙΣΤΗΡΙΑΚΗ Α.Ε.Π.Ε.Υ.					a		a			a
Λ.ΑΛΕΞΑΝΔΡΑΣ & ΒΡΑΪΛΑ 29 , ΑΘΗΝΑ				+30 2106478900		210-6410139				
BNP PARIBAS SECURITIES SERVICES									a	
ΛΑΜΨΑΚΟΥ 2, ΑΘΗΝΑ				+30 2107468500		210-7468579-581				
CAPITAL ΑΧΕΠΕΥ					a		a			
ΜΗΤΡΟΠΟΛΕΩΣ 58, ΑΘΗΝΑ				+30 2103369700		+30 210 3369820				
CFS ΧΡΗΜΑΤΙΣΤΗΡΙΑΚΗ Α.Ε.Π.Ε.Υ.					a					
ΠΑΠΑΡΡΗΓΟΠΟΥΛΟΥ 3, ΑΘΗΝΑ				+30 2103360800		+30 210-3360980				
CITIGROUP GLOBAL MARKETS EUROPE AG					a	a				
REUTERWEG 16, ΦΡΑΚΝΦΟΥΡΤΗ										
CITIGROUP GLOBAL MARKETS LIMITED					a	a				
CITIGROUP CENTER , CANADA SQ., CANARY WHARF 1, LONDON				+44 02079864000						
CREDIT SUISSE SECURITIES (EUROPE) LIMITED					a	a				
CABOT SQUARE 1 , LONDON				+44 2078888888						
DEUTSCHE BANK AG					a	a	a			
GREAT WINCHESTER STREET 1 , LONDON				+44 20 754 54209		00441133361437				
EUROBANK EQUITIES Α.Ε.Π.Ε.Υ.					a		a	a		a
ΦΙΛΕΛΛΗΝΩΝ 10 & ΞΕΝΟΦΩΝΤΟΣ 13 , ΑΘΗΝΑ				+30 2103720000		210-3720001				
EUROCORP Α.Ε.Π.Ε.Υ.					a		a			a
ΠΛ.ΦΙΛΙΚΗΣ ΕΤΑΙΡΕΙΑΣ 14, ΑΘΗΝΑ				+30 2107263500		2107263666				
EUROTRUST ΧΡΗΜΑΤΙΣΤΗΡΙΑΚΗ Α.Ε.Π.Ε.Υ.					a					
ΣΕΒΑΣΤΟΥΠΟΛΕΩΣ 113, ΑΘΗΝΑ				+30 2103363100		+30 210-3238334				
EUROXX ΧΡΗΜΑΤΙΣΤΗΡΙΑΚΗ Α.Ε.Π.Ε.Υ.					a		a	a		a
ΠΑΛΑΙΟΛΟΓΟΥ 7, ΧΑΛΑΝΔΡΙ				(210)-6879400		(210)-6879401				
ΠΑΛΑΙΟΛΟΓΟΥ 7, ΧΑΛΑΝΔΡΙ				+30 2106879400		210-6879401				
GLOBAL CAPITAL SECURITIES & FINANCIAL SERVICES LTD					a	a				
ΛΕΩΦ. ΑΡΧΙΕΠΙΣΚΟΠΟΥ ΜΑΚΑΡΙΟΥ Γ , ΚΤΙΡΙΟ ALPHA HOUSE 50, ΛΕΥΚΩΣΙΑ				+357 22710710		357 22339332				
HSBC FRANCE									a	
Λ. ΜΕΣΟΓΕΙΩΝ 109-111, ΑΘΗΝΑ				+30 2106960000		210-6929336				
INDEX ΧΡΗΜΑΤΙΣΤΗΡΙΑΚΗ Α.Ε.Π.Ε.Υ.					a					
ΔΡΑΓΑΤΣΑΝΙΟΥ 6, ΑΘΗΝΑ				+30 2103213920		+30 210-3213216				
LAIKI FINANCIAL SERVICES LTD						a				
ΛΕΩΦ. ΒΥΡΩΝΟΣ 26, ΛΕΥΚΩΣΙΑ ΚΥΠΡΟΥ				357 22367367		357 22718567				
MEGA EQUITY SECURITIES & FINANCIAL SERVICES PUBLIC LTD					a	a	a			
ΛΕΩΦ. ΓΡΙΒΑ ΔΙΓΕΝΗ 42-44, ΛΕΥΚΩΣΙΑ ΚΥΠΡΟΥ				+357 22711711		357 22711811				
MERIT ΧΡΗΜΑΤΙΣΤΗΡΙΑΚΗ Α.Ε.Π.Ε.Υ.					a		a			a
ΣΟΦΟΚΛΕΟΥΣ 5, ΑΘΗΝΑ				+30 2141008800		210-3671830				
MERRILL LYNCH INTERNATIONAL					a	a				
KING EDWARD STREET 2 , LONDON				+44 20276281000						
NUNTIUS ΧΡΗΜΑΤΙΣΤΗΡΙΑΚΗ Α.Ε.Π.Ε.Υ.					a					
ΔΡΑΓΑΤΣΑΝΙΟΥ 6, ΑΘΗΝΑ				+30 2103350599		+30210-3254846				
ONE PLUS CAPITAL LIMITED					a	a				
75 PRODRΟΜΟΥ AVENUE, ONEWORLD PARKVIEW HOUSE, 3RD FLOOR 30722873760										
PROCHOICE CHRIMATISTIRIAKI LTD					a	a				
ΣΠΥΡΟΥ ΚΥΠΡΙΑΝΟΥ 57, ΛΕΥΚΩΣΙΑ ΚΥΠΡΟΥ				+357-24-661192		+357-24-662464				
SHARELINK SECURITIES & FINANCIAL SERVICES LTD					a	a	a			
ΘΕΟΤΟΚΗ ΜΕΓΑΡΟ ΕΛΛΗΝΑ 6 , ΛΕΥΚΩΣΙΑ ΚΥΠΡΟΥ				+357 22554200		+357 22750852				
SOCIETE GENERALE S.A.					a	a	a			
17 COURS VALMY 92987 PUTEAUX - LA DEFENSE , ΠΑΡΙΣΙ				+33 157290504		+33142138697				
SOLIDUS SECURITIES Α.Ε.Π.Ε.Υ.					a		a			a
ΛΟΥΙΖΗΣ ΡΙΑΝΚΟΥΡ 64, ΑΘΗΝΑ				+30 2106900600		210-6985421				
THE CYPRUS INVESTMENT & SECURITIES CORPORATION LTD					a	a				
ΛΕΩΦ. ΛΕΜΕΣΟΥ 154, ΛΕΥΚΩΣΙΑ ΚΥΠΡΟΥ				+357 22121700		357 22338800				

Πίνακας Μελών Χρηματιστηρίου Αθηνών και Μελών ΕΤ.ΕΚ.

Επωνυμία	Τηλέφωνο	Φαξ	Αγορά Μετοχών			Αγορά Παραγώγων		Μέλη ΕΤ.ΕΚ.	
			Μέλος Αγοράς	Μέλος εξ Αποστάσεως	Ειδικός Διαπρήτης	Διαπρήτης	Ειδικός Διαπρήτης	Γενικό Εκκαθιστικό	Άμεσο Εκκαθιστικό
UBS LIMITED				a					
FINSBURY AVENUE 1 , LONDON	+44 2075687135								
Α. ΣΑΡΡΗΣ ΧΡΗΜΑΤΙΣΤΗΡΙΑΚΗ Α.Ε.Π.Ε.Υ.			a						
ΔΡΑΓΑΤΣΑΝΙΟΥ 6, ΑΘΗΝΑ	+30 2103367700	210-3312324							
ΑΛΦΑ FINANCE ΔΕΠΕΥ			a		a	a	a		a
ΜΕΡΛΙΝ 5, ΑΘΗΝΑ	+30 2103677400	210-33311193							
Γ. Α. ΠΕΡΒΑΝΑΣ ΧΡΗΜΑΤΙΣΤΗΡΙΑΚΗ Α.Ε.Π.Ε.Υ.			a						
ΣΟΦΟΚΛΕΟΥΣ 7-9, ΑΘΗΝΑ	+30 2103727200	210-3210-291							
ΔΥΝΑΜΙΚΗ ΧΡΗΜΑΤΙΣΤΗΡΙΑΚΗ Α.Ε.Π.Ε.Υ			a			a			a
ΛΕΩΦ.ΣΥΓΓΡΟΥ 223 & ΤΡΑΛΛΕΩΝ 2 , ΝΕΑ ΣΜΥΡΝΗ	+30 2103677700	210-3677777							
ΕΘΝΙΚΗ ΤΡΑΠΕΖΑ ΤΗΣ ΕΛΛΑΔΟΣ Α.Ε.			a		a	a		a	
ΑΚΑΔΗΜΙΑΣ 68, ΑΘΗΝΑ	(210)-3328817	(210)-3328678							
ΑΙΟΛΟΥ 86, ΑΘΗΝΑ	(210)-3341000	(210)-3228187							
ΕΘΝΙΚΗ ΧΡΗΜΑΤΙΣΤΗΡΙΑΚΗ Α.Ε.Π.Ε.Υ.			a		a	a	a		
ΛΕΩΦ. ΚΗΦΙΣΙΑΣ , ΚΤΗΡΙΟ Α 66, ΑΘΗΝΑ	+30 2107720000	+30 210-7720002							
ΕΛΛΗΝΙΚΗ ΤΡΑΠΕΖΑ (ΕΠΕΝΔΥΣΕΙΣ) ΛΤΔ				a					
ΛΕΩΦ.ΚΥΡΙΑΚΟΥ ΜΑΤΣΗ 31 - ΤΘ 24747 , ΛΕΥΚΩΣΙΑ ΚΥΠΡΟΥ	+357 22500100	357 22500110							
ΕΛΛΗΝΟΑΜΕΡΙΚΑΝΙΚΗ ΧΡΗΜΑΤΙΣΤΗΡΙΑΚΗ Α.Ε.Π.Ε.Υ.			a		a	a			a
ΑΝΔΡΕΑ ΠΑΠΑΝΔΡΕΟΥ 27, ΑΘΗΝΑ	+30 2103311100	+30 210-3215968							
ΕΠΕΝΔΥΤΙΚΗ ΤΡΑΠΕΖΑ ΕΛΛΑΔΟΣ Α.Ε			a		a	a	a	a	
ΑΙΓΙΛΕΙΑΣ & ΠΑΡΑΔΕΙΣΟΥ 32 , ΜΑΡΟΥΣΙ	+30 2108173111	+30 210-6896325							
Ι. Χ. ΜΑΥΡΙΚΗΣ ΧΡΗΜΑΤΙΣΤΗΡΙΑΚΗ Α.Ε.Π.Ε.Υ.			a						
ΣΟΦΟΚΛΕΟΥΣ 5, ΑΘΗΝΑ	+30 2103216730	210-3217767							
ΚΑΠΠΑ ΧΡΗΜΑΤΙΣΤΗΡΙΑΚΗ Α.Ε.Π.Ε.Υ.			a			a			
ΒΑΛΛΑΩΡΙΤΟΥ 15, ΑΘΗΝΑ	+30 2103678600	+30 210-3641002							
ΚΑΡΑΜΑΝΩΦ ΧΡΗΜΑΤΙΣΤΗΡΙΑΚΗ Α.Ε.Π.Ε.Υ.			a			a			
ΠΛ. ΑΓΙΩΝ ΘΕΟΔΩΡΩΝ 2, ΑΘΗΝΑ	+30 2103212947	+30 210-3217088							
ΚΥΚΛΟΣ ΧΡΗΜΑΤΙΣΤΗΡΙΑΚΗ Α.Ε.Π.Ε.Υ.			a			a			a
ΠΑΝΕΠΙΣΤΗΜΙΟΥ 39, ΑΘΗΝΑ	+30 2103364300	+30 210-3239122							
ΛΕΩΝ ΔΕΠΟΛΑΣ ΧΡΗΜΑΤΙΣΤΗΡΙΑΚΗ Α.Ε.Π.Ε.Υ.			a		a	a			
ΧΡ. ΛΑΔΑ 1, ΑΘΗΝΑ	+30 2103213276	+30 210-3211618							
Ν. ΧΡΥΣΟΧΟΙΔΗΣ ΧΡΗΜΑΤΙΣΤΗΡΙΑΚΗ Α.Ε.Π.Ε.Υ.			a			a			a
ΣΟΦΟΚΛΕΟΥΣ 7-9, ΑΘΗΝΑ	+30 2103213913	+30 210-3216115							
ΠΑΝΤΕΛΑΚΗΣ ΧΡΗΜΑΤΙΣΤΗΡΙΑΚΗ Α.Ε.Π.Ε.Υ			a		a	a	a		
ΕΘΝΙΚΗΣ ΑΝΤΙΣΤΑΣΕΩΣ Β 57, ΧΑΛΑΝΔΡΙ	+30 2106965000	210-6929550							
ΠΕΙΡΑΙΩΣ Α.Ε.Π.Ε.Υ.			a		a	a	a		a
ΣΤΑΔΙΟΥ 10, ΑΘΗΝΑ	+30 2103354100	210-3354170							
ΠΗΓΑΣΟΣ ΧΡΗΜΑΤΙΣΤΗΡΙΑΚΗ Α.Ε.Π.Ε.Υ.			a			a			
ΒΑΛΛΑΩΡΙΤΟΥ & ΑΜΕΡΙΚΗΣ 17 , ΑΘΗΝΑ	+30 2103670700	+30 210-3670760							
ΣΤ. ΕΜ. ΛΑΥΡΕΝΤΑΚΗΣ ΧΡΗΜΑΤΙΣΤΗΡΙΑΚΗ Α.Ε.Π.Ε.Υ.			a			a			
ΣΟΦΟΚΛΕΟΥΣ 7-9, ΑΘΗΝΑ	+30 2103213336	+30 210-3246572							
ΤΡΑΠΕΖΑ EUROBANK ERGASIAS A.E.								a	
ΟΘΩΝΟΣ 8, ΑΘΗΝΑ	(210)-3337969	(210)-3245916							
	(210)-3337000	(210)-3233866							
ΟΘΩΝΟΣ 8, ΑΘΗΝΑ	+30 2103337000	210-3245916							
ΤΡΑΠΕΖΑ ΠΕΙΡΑΙΩΣ Α.Ε.			a			a		a	
ΑΜΕΡΙΚΗΣ 4, ΑΘΗΝΑ	(210)-3335000	(210)-3335079							
	(210)-3335918	(210)-3254207							
ΑΜΕΡΙΚΗΣ 4, ΑΘΗΝΑ	+30 2103335000	210-3335079							

Πίνακας Μετοχών Υπό Ειδική Διαπραγμάτευση

Χρεόγραφο	Κατηγορία Διαπραγμάτευσης
Ειδικός Διαπραγματευτής	Εναρξη Ειδικής Διαπραγμάτευσης
ΚΑΝΑΚΗΣ Σ. (ΚΟ)	Κατάσταση σε Αναστολή
ΒΕΤΑ ΧΡΗΜΑΤΙΣΤΗΡΙΑΚΗ Α.Ε.Π.Ε.Υ.	01/10/2013
A.S. COMPANY (ΚΟ)	Κύρια Αγορά
EUROBANK EQUITIES Α.Ε.Π.Ε.Υ.	01/04/2019
ALPHA BANK (ΚΟ)	Κύρια Αγορά
EUROBANK EQUITIES Α.Ε.Π.Ε.Υ.	24/10/2012
MERIT ΧΡΗΜΑΤΙΣΤΗΡΙΑΚΗ Α.Ε.Π.Ε.Υ.	03/09/2013
ΑΛΦΑ FINANCE ΑΕΠΕΥ	29/02/2016
ΕΘΝΙΚΗ ΧΡΗΜΑΤΙΣΤΗΡΙΑΚΗ Α.Ε.Π.Ε.Υ.	15/01/2013
ΕΛΛΗΝΟΑΜΕΡΙΚΑΝΙΚΗ ΧΡΗΜΑΤΙΣΤΗΡΙΑΚΗ Α.Ε.Π.Ε.Υ.	06/02/2019
ΛΕΩΝ ΔΕΠΟΛΑΣ ΧΡΗΜΑΤΙΣΤΗΡΙΑΚΗ Α.Ε.Π.Ε.Υ.	04/01/2016
ΠΕΙΡΑΙΩΣ Α.Ε.Π.Ε.Υ.	28/05/2013
ΑΤΤΙΚΑ ΣΥΜΜΕΤΟΧΩΝ (ΚΟ)	Κύρια Αγορά
ΕΛΛΗΝΟΑΜΕΡΙΚΑΝΙΚΗ ΧΡΗΜΑΤΙΣΤΗΡΙΑΚΗ Α.Ε.Π.Ε.Υ.	28/12/2017
ΑΤΤΙΚΑ BANK Α.Τ.Ε. (ΚΟ)	Κύρια Αγορά
EUROXX ΧΡΗΜΑΤΙΣΤΗΡΙΑΚΗ Α.Ε.Π.Ε.Υ.	22/01/2016
ΠΕΙΡΑΙΩΣ Α.Ε.Π.Ε.Υ.	20/09/2017
AUTOHELLAS (ΚΟ)	Κύρια Αγορά
EUROXX ΧΡΗΜΑΤΙΣΤΗΡΙΑΚΗ Α.Ε.Π.Ε.Υ.	02/07/2018
ΑΛΦΑ FINANCE ΑΕΠΕΥ	01/07/2019
BYTE COMPUTER (ΚΟ)	Κύρια Αγορά
MERIT ΧΡΗΜΑΤΙΣΤΗΡΙΑΚΗ Α.Ε.Π.Ε.Υ.	04/08/2013
CENERGY HOLDINGS (ΚΑ)	Κύρια Αγορά
EUROBANK EQUITIES Α.Ε.Π.Ε.Υ.	02/01/2017
ΑΛΦΑ FINANCE ΑΕΠΕΥ	02/01/2017
CNL CAPITAL (ΚΟ)	Κύρια Αγορά
MERIT ΧΡΗΜΑΤΙΣΤΗΡΙΑΚΗ Α.Ε.Π.Ε.Υ.	01/10/2018
COCA-COLA HBC AG (ΚΟ)	Κύρια Αγορά
EUROBANK EQUITIES Α.Ε.Π.Ε.Υ.	23/10/2013
ΕΘΝΙΚΗ ΧΡΗΜΑΤΙΣΤΗΡΙΑΚΗ Α.Ε.Π.Ε.Υ.	29/04/2013
ΠΕΙΡΑΙΩΣ Α.Ε.Π.Ε.Υ.	04/05/2015
FOURLIS ΣΥΜΜΕΤΟΧΩΝ (ΚΟ)	Κύρια Αγορά
EUROBANK EQUITIES Α.Ε.Π.Ε.Υ.	01/12/2016
EUROXX ΧΡΗΜΑΤΙΣΤΗΡΙΑΚΗ Α.Ε.Π.Ε.Υ.	01/12/2016
ΠΕΙΡΑΙΩΣ Α.Ε.Π.Ε.Υ.	06/03/2017
INTERCONTINENTAL (ΚΟ)	Κύρια Αγορά
ΛΕΩΝ ΔΕΠΟΛΑΣ ΧΡΗΜΑΤΙΣΤΗΡΙΑΚΗ Α.Ε.Π.Ε.Υ.	03/06/2019
INTRACOM HOLDINGS (ΚΟ)	Κύρια Αγορά
ΛΕΩΝ ΔΕΠΟΛΑΣ ΧΡΗΜΑΤΙΣΤΗΡΙΑΚΗ Α.Ε.Π.Ε.Υ.	08/10/2018
JUMBO (ΚΟ)	Κύρια Αγορά
MERIT ΧΡΗΜΑΤΙΣΤΗΡΙΑΚΗ Α.Ε.Π.Ε.Υ.	06/11/2017
ΠΕΙΡΑΙΩΣ Α.Ε.Π.Ε.Υ.	06/03/2017
LAMDA DEVELOPMENT(ΚΟ)	Κύρια Αγορά
EUROBANK EQUITIES Α.Ε.Π.Ε.Υ.	08/12/2014
ΠΑΝΤΕΛΑΚΗΣ ΧΡΗΜΑΤΙΣΤΗΡΙΑΚΗ Α.Ε.Π.Ε.Υ.	06/11/2017
ΠΕΙΡΑΙΩΣ Α.Ε.Π.Ε.Υ.	29/06/2017
MARFIN INVESTMENT GROUP (ΚΟ)	Κύρια Αγορά
ΠΕΙΡΑΙΩΣ Α.Ε.Π.Ε.Υ.	02/02/2013
MLS ΠΛΗΡΟΦΟΡΙΚΗ (ΚΟ)	Κύρια Αγορά
ΕΛΛΗΝΟΑΜΕΡΙΚΑΝΙΚΗ ΧΡΗΜΑΤΙΣΤΗΡΙΑΚΗ Α.Ε.Π.Ε.Υ.	07/12/2015
ΠΕΙΡΑΙΩΣ Α.Ε.Π.Ε.Υ.	01/08/2019
PROFILE (ΚΟ)	Κύρια Αγορά
ΠΑΝΤΕΛΑΚΗΣ ΧΡΗΜΑΤΙΣΤΗΡΙΑΚΗ Α.Ε.Π.Ε.Υ.	01/07/2019
QUALITY & RELIABILITY (ΚΟ)	Κύρια Αγορά
ΒΕΤΑ ΧΡΗΜΑΤΙΣΤΗΡΙΑΚΗ Α.Ε.Π.Ε.Υ.	20/08/2014
QUEST ΣΥΜΜΕΤΟΧΩΝ (ΚΟ)	Κύρια Αγορά
ΒΕΤΑ ΧΡΗΜΑΤΙΣΤΗΡΙΑΚΗ Α.Ε.Π.Ε.Υ.	26/03/2018
EUROBANK EQUITIES Α.Ε.Π.Ε.Υ.	28/01/2019
VIOTALCO SA/ΝV (ΚΑ)	Κύρια Αγορά
EUROBANK EQUITIES Α.Ε.Π.Ε.Υ.	01/01/2017
MERIT ΧΡΗΜΑΤΙΣΤΗΡΙΑΚΗ Α.Ε.Π.Ε.Υ.	17/03/2014
ΑΛΦΑ FINANCE ΑΕΠΕΥ	17/02/2014
ΑΒΑΞ Α.Ε. (ΚΟ)	Κύρια Αγορά
EUROBANK EQUITIES Α.Ε.Π.Ε.Υ.	14/12/2015
ΑΔΜΗΕ ΣΥΜΜΕΤΟΧΩΝ Α.Ε. (ΚΟ)	Κύρια Αγορά
ΠΕΙΡΑΙΩΣ Α.Ε.Π.Ε.Υ.	29/06/2017
ΑΛΟΥΜΥΛ (ΚΟ)	Κύρια Αγορά
ΒΕΤΑ ΧΡΗΜΑΤΙΣΤΗΡΙΑΚΗ Α.Ε.Π.Ε.Υ.	18/07/2013

Πίνακας Μετοχών Υπό Ειδική Διαπραγμάτευση

Χρεόγραφο	Κατηγορία Διαπραγμάτευσης
Ειδικός Διαπραγματευτής	Έναρξη Ειδικής Διαπραγμάτευσης
ΓΕΚ ΤΕΡΝΑ (ΚΟ)	Κύρια Αγορά
ΕΛΛΗΝΟΑΜΕΡΙΚΑΝΙΚΗ ΧΡΗΜΑΤΙΣΤΗΡΙΑΚΗ Α.Ε.Π.Ε.Υ.	07/09/2015
ΠΕΙΡΑΙΩΣ Α.Ε.Π.Ε.Υ.	29/08/2019
ΔΕΗ (ΚΟ)	Κύρια Αγορά
EUROBANK EQUITIES Α.Ε.Π.Ε.Υ.	23/10/2012
MERIT ΧΡΗΜΑΤΙΣΤΗΡΙΑΚΗ Α.Ε.Π.Ε.Υ.	06/11/2017
ΑΛΦΑ FINANCE ΑΕΠΕΥ	23/07/2018
ΑΛΦΑ FINANCE ΑΕΠΕΥ	08/01/2013
ΕΘΝΙΚΗ ΧΡΗΜΑΤΙΣΤΗΡΙΑΚΗ Α.Ε.Π.Ε.Υ.	26/03/2013
ΠΕΙΡΑΙΩΣ Α.Ε.Π.Ε.Υ.	28/09/2013
ΕΘΝΙΚΗ ΤΡΑΠΕΖΑ (ΚΟ)	Κύρια Αγορά
EUROBANK EQUITIES Α.Ε.Π.Ε.Υ.	24/10/2012
MERIT ΧΡΗΜΑΤΙΣΤΗΡΙΑΚΗ Α.Ε.Π.Ε.Υ.	03/09/2013
ΑΛΦΑ FINANCE ΑΕΠΕΥ	08/01/2013
ΕΘΝΙΚΗ ΧΡΗΜΑΤΙΣΤΗΡΙΑΚΗ Α.Ε.Π.Ε.Υ.	28/02/2013
ΕΛΛΗΝΟΑΜΕΡΙΚΑΝΙΚΗ ΧΡΗΜΑΤΙΣΤΗΡΙΑΚΗ Α.Ε.Π.Ε.Υ.	25/07/2014
ΛΕΩΝ ΔΕΠΟΛΑΣ ΧΡΗΜΑΤΙΣΤΗΡΙΑΚΗ Α.Ε.Π.Ε.Υ.	20/04/2015
ΠΕΙΡΑΙΩΣ Α.Ε.Π.Ε.Υ.	08/09/2013
ΕΚΤΕΡ (ΚΟ)	Κύρια Αγορά
EUROBANK EQUITIES Α.Ε.Π.Ε.Υ.	16/10/2017
ΛΕΩΝ ΔΕΠΟΛΑΣ ΧΡΗΜΑΤΙΣΤΗΡΙΑΚΗ Α.Ε.Π.Ε.Υ.	21/05/2018
ΕΛΑΣΤΡΟΝ (ΚΟ)	Κύρια Αγορά
ΛΕΩΝ ΔΕΠΟΛΑΣ ΧΡΗΜΑΤΙΣΤΗΡΙΑΚΗ Α.Ε.Π.Ε.Υ.	20/02/2017
ΕΛΒΑΛΧΑΛΚΟΡ (ΚΑ)	Κύρια Αγορά
EUROBANK EQUITIES Α.Ε.Π.Ε.Υ.	07/05/2018
ΑΛΦΑ FINANCE ΑΕΠΕΥ	07/05/2018
ΕΛΛΑΚΤΩΡ (ΚΟ)	Κύρια Αγορά
EUROXX ΧΡΗΜΑΤΙΣΤΗΡΙΑΚΗ Α.Ε.Π.Ε.Υ.	24/09/2018
ΑΛΦΑ FINANCE ΑΕΠΕΥ	14/03/2019
ΕΘΝΙΚΗ ΧΡΗΜΑΤΙΣΤΗΡΙΑΚΗ Α.Ε.Π.Ε.Υ.	25/06/2013
ΕΛΛΗΝΟΑΜΕΡΙΚΑΝΙΚΗ ΧΡΗΜΑΤΙΣΤΗΡΙΑΚΗ Α.Ε.Π.Ε.Υ.	14/01/2019
ΠΕΙΡΑΙΩΣ Α.Ε.Π.Ε.Υ.	22/10/2018
ΕΛΛΗΝ. ΧΡΗΜΑΤΙΣΤΗΡΙΑ-Χ.Α. (ΚΟ)	Κύρια Αγορά
ΕΘΝΙΚΗ ΧΡΗΜΑΤΙΣΤΗΡΙΑΚΗ Α.Ε.Π.Ε.Υ.	25/06/2013
ΠΕΙΡΑΙΩΣ Α.Ε.Π.Ε.Υ.	04/05/2015
ΕΛΛΗΝΙΚΑ ΠΕΤΡΕΛΑΙΑ (ΚΟ)	Κύρια Αγορά
ΕΛΛΗΝΟΑΜΕΡΙΚΑΝΙΚΗ ΧΡΗΜΑΤΙΣΤΗΡΙΑΚΗ Α.Ε.Π.Ε.Υ.	14/09/2015
ΠΕΙΡΑΙΩΣ Α.Ε.Π.Ε.Υ.	20/03/2017
ΕΛΤΟΝ (ΚΟ)	Κύρια Αγορά
ΒΕΤΑ ΧΡΗΜΑΤΙΣΤΗΡΙΑΚΗ Α.Ε.Π.Ε.Υ.	03/09/2013
ΛΕΩΝ ΔΕΠΟΛΑΣ ΧΡΗΜΑΤΙΣΤΗΡΙΑΚΗ Α.Ε.Π.Ε.Υ.	01/04/2019
ΕΥΔΑΠ (ΚΟ)	Κύρια Αγορά
EUROBANK EQUITIES Α.Ε.Π.Ε.Υ.	10/06/2019
ΕΥΡΩΠΑΪΚΗ ΠΙΣΤΗ (ΚΟ)	Κύρια Αγορά
EUROBANK EQUITIES Α.Ε.Π.Ε.Υ.	08/07/2019
ΠΑΝΤΕΛΑΚΗΣ ΧΡΗΜΑΤΙΣΤΗΡΙΑΚΗ Α.Ε.Π.Ε.Υ.	15/07/2019
ΙΚΤΙΝΟΣ ΕΛΛΑΣ (ΚΟ)	Κύρια Αγορά
EUROBANK EQUITIES Α.Ε.Π.Ε.Υ.	25/02/2019
ΑΛΦΑ FINANCE ΑΕΠΕΥ	01/04/2019
ΕΘΝΙΚΗ ΧΡΗΜΑΤΙΣΤΗΡΙΑΚΗ Α.Ε.Π.Ε.Υ.	24/07/2019
ΙΝΤΡΑΛΟΤ (ΚΟ)	Κύρια Αγορά
EUROBANK EQUITIES Α.Ε.Π.Ε.Υ.	18/12/2017
EUROXX ΧΡΗΜΑΤΙΣΤΗΡΙΑΚΗ Α.Ε.Π.Ε.Υ.	12/06/2017
ΕΛΛΗΝΟΑΜΕΡΙΚΑΝΙΚΗ ΧΡΗΜΑΤΙΣΤΗΡΙΑΚΗ Α.Ε.Π.Ε.Υ.	30/05/2018
ΠΑΝΤΕΛΑΚΗΣ ΧΡΗΜΑΤΙΣΤΗΡΙΑΚΗ Α.Ε.Π.Ε.Υ.	07/05/2018
ΠΕΙΡΑΙΩΣ Α.Ε.Π.Ε.Υ.	28/09/2013
ΚΛΟΥΚΙΝΑΣ - ΛΑΠΠΑΣ (ΚΟ)	Κύρια Αγορά
ΒΕΤΑ ΧΡΗΜΑΤΙΣΤΗΡΙΑΚΗ Α.Ε.Π.Ε.Υ.	22/09/2014
ΚΡΙ - ΚΡΙ (ΚΟ)	Κύρια Αγορά
EUROBANK EQUITIES Α.Ε.Π.Ε.Υ.	07/05/2018
ΛΕΩΝ ΔΕΠΟΛΑΣ ΧΡΗΜΑΤΙΣΤΗΡΙΑΚΗ Α.Ε.Π.Ε.Υ.	16/01/2017
ΛΑΜΨΑ (ΚΟ)	Κύρια Αγορά
ΛΕΩΝ ΔΕΠΟΛΑΣ ΧΡΗΜΑΤΙΣΤΗΡΙΑΚΗ Α.Ε.Π.Ε.Υ.	16/01/2017
ΜΟΤΟΡ ΟΪΛ (ΚΟ)	Κύρια Αγορά
MERIT ΧΡΗΜΑΤΙΣΤΗΡΙΑΚΗ Α.Ε.Π.Ε.Υ.	25/02/2019
ΕΘΝΙΚΗ ΧΡΗΜΑΤΙΣΤΗΡΙΑΚΗ Α.Ε.Π.Ε.Υ.	17/02/2014
ΕΛΛΗΝΟΑΜΕΡΙΚΑΝΙΚΗ ΧΡΗΜΑΤΙΣΤΗΡΙΑΚΗ Α.Ε.Π.Ε.Υ.	01/09/2014
ΛΕΩΝ ΔΕΠΟΛΑΣ ΧΡΗΜΑΤΙΣΤΗΡΙΑΚΗ Α.Ε.Π.Ε.Υ.	01/04/2019
ΠΕΙΡΑΙΩΣ Α.Ε.Π.Ε.Υ.	04/05/2015

Πίνακας Μετοχών Υπό Ειδική Διαπραγμάτευση

Χρεόγραφο	Κατηγορία Διαπραγμάτευσης
Ειδικός Διαπραγματευτής	Έναρξη Ειδικής Διαπραγμάτευσης
ΜΥΤΙΛΗΝΑΙΟΣ (ΚΟ)	Κύρια Αγορά
EUROBANK EQUITIES Α.Ε.Π.Ε.Υ.	20/09/2017
MERIT ΧΡΗΜΑΤΙΣΤΗΡΙΑΚΗ Α.Ε.Π.Ε.Υ.	25/02/2019
ΑΛΦΑ FINANCE ΑΕΠΕΥ	15/04/2019
ΕΘΝΙΚΗ ΧΡΗΜΑΤΙΣΤΗΡΙΑΚΗ Α.Ε.Π.Ε.Υ.	25/06/2013
ΠΕΙΡΑΙΩΣ Α.Ε.Π.Ε.Υ.	04/05/2015
ΟΛΠ (ΚΟ)	Κύρια Αγορά
EUROBANK EQUITIES Α.Ε.Π.Ε.Υ.	06/02/2019
ΟΠΑΠ (ΚΟ)	Κύρια Αγορά
EUROBANK EQUITIES Α.Ε.Π.Ε.Υ.	24/10/2012
MERIT ΧΡΗΜΑΤΙΣΤΗΡΙΑΚΗ Α.Ε.Π.Ε.Υ.	20/03/2017
ΑΛΦΑ FINANCE ΑΕΠΕΥ	08/01/2013
ΕΘΝΙΚΗ ΧΡΗΜΑΤΙΣΤΗΡΙΑΚΗ Α.Ε.Π.Ε.Υ.	15/01/2013
ΕΛΛΗΝΟΑΜΕΡΙΚΑΝΙΚΗ ΧΡΗΜΑΤΙΣΤΗΡΙΑΚΗ Α.Ε.Π.Ε.Υ.	25/07/2014
ΠΕΙΡΑΙΩΣ Α.Ε.Π.Ε.Υ.	04/05/2015
ΟΤΕ (ΚΟ)	Κύρια Αγορά
EUROBANK EQUITIES Α.Ε.Π.Ε.Υ.	24/10/2012
MERIT ΧΡΗΜΑΤΙΣΤΗΡΙΑΚΗ Α.Ε.Π.Ε.Υ.	20/03/2017
ΑΛΦΑ FINANCE ΑΕΠΕΥ	08/01/2013
ΕΘΝΙΚΗ ΧΡΗΜΑΤΙΣΤΗΡΙΑΚΗ Α.Ε.Π.Ε.Υ.	01/12/2012
ΕΛΛΗΝΟΑΜΕΡΙΚΑΝΙΚΗ ΧΡΗΜΑΤΙΣΤΗΡΙΑΚΗ Α.Ε.Π.Ε.Υ.	25/07/2014
ΛΕΩΝ ΔΕΠΟΛΑΣ ΧΡΗΜΑΤΙΣΤΗΡΙΑΚΗ Α.Ε.Π.Ε.Υ.	01/04/2019
ΠΕΙΡΑΙΩΣ Α.Ε.Π.Ε.Υ.	08/09/2013
ΠΑΠΟΥΤΣΑΝΗΣ (ΚΟ)	Κύρια Αγορά
ΒΕΤΑ ΧΡΗΜΑΤΙΣΤΗΡΙΑΚΗ Α.Ε.Π.Ε.Υ.	25/11/2013
ΑΛΦΑ FINANCE ΑΕΠΕΥ	19/11/2018
ΠΕΙΡΑΙΩΣ ΤΡΑΠΕΖΑ (ΚΟ)	Κύρια Αγορά
EUROBANK EQUITIES Α.Ε.Π.Ε.Υ.	23/10/2012
EUROXX ΧΡΗΜΑΤΙΣΤΗΡΙΑΚΗ Α.Ε.Π.Ε.Υ.	15/02/2016
MERIT ΧΡΗΜΑΤΙΣΤΗΡΙΑΚΗ Α.Ε.Π.Ε.Υ.	16/09/2013
ΑΛΦΑ FINANCE ΑΕΠΕΥ	15/04/2019
ΕΘΝΙΚΗ ΧΡΗΜΑΤΙΣΤΗΡΙΑΚΗ Α.Ε.Π.Ε.Υ.	02/06/2013
ΕΛΛΗΝΟΑΜΕΡΙΚΑΝΙΚΗ ΧΡΗΜΑΤΙΣΤΗΡΙΑΚΗ Α.Ε.Π.Ε.Υ.	14/01/2019
ΠΕΙΡΑΙΩΣ Α.Ε.Π.Ε.Υ.	16/02/2013
ΠΕΤΡΟΠΟΥΛΟΣ ΠΕΤΡΟΣ (ΚΟ)	Κύρια Αγορά
EUROBANK EQUITIES Α.Ε.Π.Ε.Υ.	01/04/2019
ΠΛΑΙΣΙΟ COMPUTERS (ΚΟ)	Κύρια Αγορά
ΒΕΤΑ ΧΡΗΜΑΤΙΣΤΗΡΙΑΚΗ Α.Ε.Π.Ε.Υ.	05/05/2014
EUROBANK EQUITIES Α.Ε.Π.Ε.Υ.	02/03/2015
ΠΛΑΣΤΙΚΑ ΘΡΑΚΗΣ (ΚΟ)	Κύρια Αγορά
EUROBANK EQUITIES Α.Ε.Π.Ε.Υ.	26/03/2018
ΑΛΦΑ FINANCE ΑΕΠΕΥ	26/03/2018
ΣΑΡΑΝΤΗΣ ΓΡ. (ΚΟ)	Κύρια Αγορά
ΒΕΤΑ ΧΡΗΜΑΤΙΣΤΗΡΙΑΚΗ Α.Ε.Π.Ε.Υ.	14/05/2013
EUROBANK EQUITIES Α.Ε.Π.Ε.Υ.	24/10/2016
ΣΠΥΡΟΥ ΑΓΡ. ΟΙΚ. (ΚΟ)	Κύρια Αγορά
EUROBANK EQUITIES Α.Ε.Π.Ε.Υ.	02/09/2019
ΤΡΑΠΕΖΑ EUROBANK ERGASIAS (ΚΟ)	Κύρια Αγορά
EUROBANK EQUITIES Α.Ε.Π.Ε.Υ.	01/06/2013
MERIT ΧΡΗΜΑΤΙΣΤΗΡΙΑΚΗ Α.Ε.Π.Ε.Υ.	06/11/2017
ΑΛΦΑ FINANCE ΑΕΠΕΥ	08/01/2013
ΕΘΝΙΚΗ ΧΡΗΜΑΤΙΣΤΗΡΙΑΚΗ Α.Ε.Π.Ε.Υ.	01/01/2017
ΕΛΛΗΝΟΑΜΕΡΙΚΑΝΙΚΗ ΧΡΗΜΑΤΙΣΤΗΡΙΑΚΗ Α.Ε.Π.Ε.Υ.	25/07/2014
ΠΕΙΡΑΙΩΣ Α.Ε.Π.Ε.Υ.	28/09/2013

Γνωστοποιήσεις Συναλλαγών - Κατάλογος Υπόχρεων Προσώπων

Ημερομηνία Υποβολής [1]	Επωνυμία	Λόγος Υποβολής [2]	Υπόχρεος	Ιδιότητα Υπόχρεου	Σχέση με τον Υπόχρεο	Ημερομηνία Συναλλαγής	Αγορά	Όγκος Συναλλαγών	Αξία Συναλλαγών	Φύση Συναλλαγής [3]	Είδος Χρηματικού μέσου	Παρατηρήσεις [4]
02/09/2019	CORAL ΑΝΩΝΥΜΟΣ ΕΤΑΙΡΕΙΑ ΠΕΤΡΕΛΑΙΟΕΙΔΩΝ ΚΑΙ ΧΗΜΙΚΩΝ ΠΡΟΪΟΝΤΩΝ	B	ΤΖΑΝΝΕΤΑΚΗΣ ΠΕΤΡΟΣ	Μέλος ΔΣ Μη Εκτελεστικό	Συνδεδεμένο Νομικό Πρόσωπο	30/08/2019	ΑΞΙΩΝ ΧΑ	65	66,862.00	A	Χρεωστικός Τίτλος	
02/09/2019	TITAN CEMENT INTERNATIONAL S.A.	A	ΚΑΝΕΛΛΟΠΟΥΛΟΣ ΤΑΚΗΣ-ΠΑΝΑΓΙΩΤΗΣ	Μέλος ΔΣ Εκτελεστικό	Ο Ιδιος	29/08/2019	ΑΞΙΩΝ ΧΑ	7,600	139,409.82	Π	Μετοχή	1
02/09/2019	TITAN CEMENT INTERNATIONAL S.A.	A	ΚΑΝΕΛΛΟΠΟΥΛΟΣ ΤΑΚΗΣ-ΠΑΝΑΓΙΩΤΗΣ	Μέλος ΔΣ Εκτελεστικό	Ο Ιδιος	30/08/2019	ΑΞΙΩΝ ΧΑ	5,000	92,055.36	Π	Μετοχή	1
02/09/2019	ΕΛΛΗΝΙΚΑ ΧΡΗΜΑΤΙΣΤΗΡΙΑ - ΧΡΗΜΑΤΙΣΤΗΡΙΟ ΑΘΗΝΩΝ ΑΝΩΝΥΜΗ ΕΤΑΙΡΕΙΑ ΣΥΜΜΕΤΟΧΩΝ	B	ΒΑΣΙΛΕΙΟΥ ΚΩΝΣΤΑΝΤΙΝΟΣ	Μέλος ΔΣ Μη Εκτελεστικό	Συνδεδεμένο Νομικό Πρόσωπο	29/08/2019	ΠΑΡΑΓΩΓΩΝ ΧΑ	5	2,402.10	Π	Παράγωγο	1
02/09/2019	ΕΛΛΗΝΙΚΑ ΧΡΗΜΑΤΙΣΤΗΡΙΑ - ΧΡΗΜΑΤΙΣΤΗΡΙΟ ΑΘΗΝΩΝ ΑΝΩΝΥΜΗ ΕΤΑΙΡΕΙΑ ΣΥΜΜΕΤΟΧΩΝ	B	ΒΑΣΙΛΕΙΟΥ ΚΩΝΣΤΑΝΤΙΝΟΣ	Μέλος ΔΣ Μη Εκτελεστικό	Συνδεδεμένο Νομικό Πρόσωπο	29/08/2019	ΑΞΙΩΝ ΧΑ	29	135.58	Π	Μετοχή	1
02/09/2019	ΕΛΛΗΝΙΚΑ ΧΡΗΜΑΤΙΣΤΗΡΙΑ - ΧΡΗΜΑΤΙΣΤΗΡΙΟ ΑΘΗΝΩΝ ΑΝΩΝΥΜΗ ΕΤΑΙΡΕΙΑ ΣΥΜΜΕΤΟΧΩΝ	B	ΒΑΣΙΛΕΙΟΥ ΚΩΝΣΤΑΝΤΙΝΟΣ	Μέλος ΔΣ Μη Εκτελεστικό	Συνδεδεμένο Νομικό Πρόσωπο	29/08/2019	ΑΞΙΩΝ ΧΑ	510	2,386.65	A	Μετοχή	1
02/09/2019	ΕΛΛΗΝΙΚΑ ΧΡΗΜΑΤΙΣΤΗΡΙΑ - ΧΡΗΜΑΤΙΣΤΗΡΙΟ ΑΘΗΝΩΝ ΑΝΩΝΥΜΗ ΕΤΑΙΡΕΙΑ ΣΥΜΜΕΤΟΧΩΝ	B	ΒΑΣΙΛΕΙΟΥ ΚΩΝΣΤΑΝΤΙΝΟΣ	Μέλος ΔΣ Μη Εκτελεστικό	Συνδεδεμένο Νομικό Πρόσωπο	30/08/2019	ΑΞΙΩΝ ΧΑ	5,000	23,500.00	A	Μετοχή	1
02/09/2019	ΕΛΤΡΑΚ Α.Ε.	B	SCHREIER ALEXEI	Πρόεδρος ΔΣ	Συνδεδεμένο Νομικό Πρόσωπο	30/08/2019	ΑΞΙΩΝ ΧΑ	87,556	288,935.00	A	Μετοχή	1
02/09/2019	ΜΟΤΟΡ ΟΪΛ (ΕΛΛΑΣ) ΔΙΥΛΙΣΤΗΡΙΑ ΚΟΡΙΝΘΟΥ ΑΕ	B	ΤΖΑΝΝΕΤΑΚΗΣ ΠΕΤΡΟΣ	Μέλος ΔΣ Εκτελεστικό	Συνδεδεμένο Νομικό Πρόσωπο	29/08/2019	ΠΑΡΑΓΩΓΩΝ ΧΑ	6	12,880.00	Π	Παράγωγο	
02/09/2019	ΜΟΤΟΡ ΟΪΛ (ΕΛΛΑΣ) ΔΙΥΛΙΣΤΗΡΙΑ ΚΟΡΙΝΘΟΥ ΑΕ	B	ΤΖΑΝΝΕΤΑΚΗΣ ΠΕΤΡΟΣ	Μέλος ΔΣ Εκτελεστικό	Συνδεδεμένο Νομικό Πρόσωπο	29/08/2019	ΑΞΙΩΝ ΧΑ	6,429	138,226.10	Π	Μετοχή	
02/09/2019	ΜΟΤΟΡ ΟΪΛ (ΕΛΛΑΣ) ΔΙΥΛΙΣΤΗΡΙΑ ΚΟΡΙΝΘΟΥ ΑΕ	B	ΤΖΑΝΝΕΤΑΚΗΣ ΠΕΤΡΟΣ	Μέλος ΔΣ Εκτελεστικό	Συνδεδεμένο Νομικό Πρόσωπο	29/08/2019	ΠΑΡΑΓΩΓΩΝ ΧΑ	6	12,879.00	A	Παράγωγο	
02/09/2019	ΜΟΤΟΡ ΟΪΛ (ΕΛΛΑΣ) ΔΙΥΛΙΣΤΗΡΙΑ ΚΟΡΙΝΘΟΥ ΑΕ	B	ΤΖΑΝΝΕΤΑΚΗΣ ΠΕΤΡΟΣ	Μέλος ΔΣ Εκτελεστικό	Συνδεδεμένο Νομικό Πρόσωπο	29/08/2019	ΑΞΙΩΝ ΧΑ	9,403	202,254.08	A	Μετοχή	
02/09/2019	ΜΟΤΟΡ ΟΪΛ (ΕΛΛΑΣ) ΔΙΥΛΙΣΤΗΡΙΑ ΚΟΡΙΝΘΟΥ ΑΕ	B	ΤΖΑΝΝΕΤΑΚΗΣ ΠΕΤΡΟΣ	Μέλος ΔΣ Εκτελεστικό	Συνδεδεμένο Νομικό Πρόσωπο	30/08/2019	ΠΑΡΑΓΩΓΩΝ ΧΑ	10	22,104.00	Π	Παράγωγο	
02/09/2019	ΜΟΤΟΡ ΟΪΛ (ΕΛΛΑΣ) ΔΙΥΛΙΣΤΗΡΙΑ ΚΟΡΙΝΘΟΥ ΑΕ	B	ΤΖΑΝΝΕΤΑΚΗΣ ΠΕΤΡΟΣ	Μέλος ΔΣ Εκτελεστικό	Συνδεδεμένο Νομικό Πρόσωπο	30/08/2019	ΑΞΙΩΝ ΧΑ	4,881	107,280.42	Π	Μετοχή	
02/09/2019	ΜΟΤΟΡ ΟΪΛ (ΕΛΛΑΣ) ΔΙΥΛΙΣΤΗΡΙΑ ΚΟΡΙΝΘΟΥ ΑΕ	B	ΤΖΑΝΝΕΤΑΚΗΣ ΠΕΤΡΟΣ	Μέλος ΔΣ Εκτελεστικό	Συνδεδεμένο Νομικό Πρόσωπο	30/08/2019	ΑΞΙΩΝ ΧΑ	5,711	125,829.58	A	Μετοχή	

Σημειώσεις Γνωστοποιήσεων Συναλλαγών

Για περισσότερες πληροφορίες επί των γνωστοποιήσεων συναλλαγών επισκεφτείτε την ιστοσελίδα <http://athexgroup.gr/el/web/guest/companies-info-trade-notifications>

[1] - Η Ημερομηνία Υποβολής αφορά την Ημερομηνία που η Γνωστοποίηση παρελήφθη από το Χ.Α.

[2] - Λόγος Υποβολής: Α: Πρόσωπο που ασκεί Διευθυντικά καθήκοντα, Β: Πρόσωπο που έχει στενό δεσμό με πρόσωπο που ασκεί Διευθυντικά καθήκοντα.

[3] - Φύση Συναλλαγής: Α: Αγορά, Π: Πώληση.

[4] - Παρατηρήσεις: 1 - Λόγω Συμμετοχής σε ΑΜΚ, 2 - Λόγω Εξάσκησης Δικαιώματος Προαίρεσης αγοράς μετοχών που παρέχεται στο προσωπικό, 3 - Λόγω Δωρεάς, 4 - Λόγω Συγχώνευσης ή Διάσπασης κλπ, 5 - Λόγω Μετατροπής ή Ανταλλαγής Ομολογιών, 6 - Ανταλλαγή λόγω Προαιρετικής Δημόσιας Πρότασης.

Γνωστοποιήσεις Ανωνύμων Εταιρειών Επενδύσεων Χαρτοφυλακίου

Επωνυμία Α.Ε.Ε.Χ.	Εσωτερική Αξία Μετοχής	Τιμή Μετοχής	Υπερ/υπο τίμημα
ALPHA TRUST - ΑΝΔΡΟΜΕΔΑ Α.Ε.Ε.Χ.	30.29	23.80	-21.43%

Σημειώσεις Γνωστοποιήσεων

Σύμφωνα με με την Απόφαση 4/278/12.08.2003 της Επιτροπής Κεφαλαιαγοράς οι Ανώνυμες Εταιρείες Επενδύσεων Χαρτοφυλακίου υποχρεούνται να γνωστοποιούν στο Χρηματιστήριο Αθηνών κατά την 10η, 20η και τελευταία εργάσιμη ημέρα κάθε μήνα την Εσωτερική Αξία της Μετοχής τους καθώς και το Υπερτίμημα / Υποτίμημα (Premium / Discount) σε σχέση με την Χρηματιστηριακή Αξία της Μετοχής τους.

Υποκείμενη Αγορά				Αγορά Παραγώγων													
Ανωτ Τιμή	Κατωτ Τιμή	Τιμή κλεισ.	Μεταβ.	Μήνας Παράδοσης	Άνοιγμα	Ανωτ Τιμή	Κατωτ Τιμή	Τελ Τιμή	Τιμή κλεισ.	Τελευταία ζήτηση	Τελευταία προσφορά	Τιμή Εκκαθάρισης ¹	Υψηλό ζωής	Χαμηλό ζωής	Πράξεις	Όγκος	Ανοικτές θέσεις
FTSE/X.A. Large Cap				(Μονάδα Διαπραγμάτευσης: 1 Μονάδα Δείκτη x 2€, Χρηματικός Διακανονισμός)													
2,143.25	2,112.38	2,120.85	-1.05%	Σεπτέμβριος 2019	2,135.00	2,135.00	2,117.00	2,123.50	2,123.50	---	---	---	2,258.00	---	199	888	15,994
				Οκτώβριος 2019	2,130.00	2,130.50	2,119.75	2,130.50	2,130.50	---	---	---	2,151.00	---	18	173	448
				Νοέμβριος 2019	---	---	---	---	2,152.50	---	---	---	---	---	---	---	---
				Δεκέμβριος 2019	---	---	---	---	2,156.50	---	---	---	---	---	---	---	---
				Μάρτιος 2020	---	---	---	---	2,167.50	---	---	---	---	---	---	---	---
				Ιούνιος 2020	---	---	---	---	2,178.25	---	---	---	---	---	---	---	---

Σημειώσεις Παραγώγων

Τις τιμές εκκαθάρισης και τις τελικές ανοικτές θέσεις μπορείτε να τις ανακτήσετε στο ακόλουθο path <http://www.helex.gr/el/web/guest/statistics-end-of-day-derivatives>

Υποκείμενη Αγορά				Αγορά Παραγώγων													
Ανωτ Τιμή	Κατωτ Τιμή	Τιμή κλεισ.	Μεταβ.	Μήνας Παράδοσης	Άνοιγμα	Ανωτ Τιμή	Κατωτ Τιμή	Τελ Τιμή	Τιμή κλεισ.	Τελευταία ζήτηση	Τελευταία προσφορά	Τιμή Εκκαθάρισης*	Υψηλό ζωής	Χαμηλό ζωής	Πράξεις	Όγκος	Ανοικτές θέσεις
(Μέγεθος Συμβολαίου: 100 Χρεόγραφα, Φυσική Παράδοση)																	
ALPHA BANK (ΚΟ)				Σεπτέμβριος 2019	1.60	1.63	1.58	1.60	1.60	---	---	---	1.92	---	212	4,567	67,638
1.629	1.581	1.598	-1.90%	Δεκέμβριος 2019	---	---	---	---	1.64	---	---	---	1.64	---	---	---	8
				Μάρτιος 2020	---	---	---	---	1.65	---	---	---	---	---	---	---	---
				Ιούνιος 2020	---	---	---	---	1.66	---	---	---	---	---	---	---	---
(Μέγεθος Συμβολαίου: 100 Χρεόγραφα, Φυσική Παράδοση)																	
ATTICA BANK A.T.E. (ΚΟ)				Σεπτέμβριος 2019	0.427	0.442	0.418	0.440	0.440	---	---	---	0.616	---	15	175	7,834
0.45	0.4255	0.4445	2.66%	Δεκέμβριος 2019	---	---	---	---	0.436	---	---	---	---	---	---	---	---
				Μάρτιος 2020	---	---	---	---	0.438	---	---	---	---	---	---	---	---
				Ιούνιος 2020	---	---	---	---	0.440	---	---	---	---	---	---	---	---
(Μέγεθος Συμβολαίου: 100 Χρεόγραφα, Φυσική Παράδοση)																	
CENERGY HOLDINGS (ΚΑ)				Σεπτέμβριος 2019	1.44	1.44	1.36	1.41	1.41	---	---	---	1.63	---	80	287	9,481
1.44	1.384	1.404	-2.09%	Δεκέμβριος 2019	---	---	---	---	1.44	---	---	---	1.39	---	---	---	1
				Μάρτιος 2020	---	---	---	---	1.45	---	---	---	---	---	---	---	---
				Ιούνιος 2020	---	---	---	---	1.46	---	---	---	---	---	---	---	---
(Μέγεθος Συμβολαίου: 100 Χρεόγραφα, Φυσική Παράδοση)																	
COCA-COLA HBC AG (ΚΟ)				Σεπτέμβριος 2019	30.50	30.50	30.33	30.33	30.33	---	---	---	33.35	---	3	7	296
30.5	30.2	30.2	-0.79%	Δεκέμβριος 2019	---	---	---	---	30.63	---	---	---	30.39	---	---	---	---
				Μάρτιος 2020	---	---	---	---	30.78	---	---	---	---	---	---	---	---
				Ιούνιος 2020	---	---	---	---	30.94	---	---	---	---	---	---	---	---
(Μέγεθος Συμβολαίου: 100 Χρεόγραφα, Φυσική Παράδοση)																	
FOURLIS ΣΥΜΜΕΤΟΧΩΝ (ΚΟ)				Σεπτέμβριος 2019	---	---	---	---	5.42	---	---	---	5.80	---	---	---	322
5.42	5.33	5.4	-0.19%	Δεκέμβριος 2019	---	---	---	---	5.44	---	---	---	---	---	---	---	---
				Μάρτιος 2020	---	---	---	---	5.47	---	---	---	---	---	---	---	---
				Ιούνιος 2020	---	---	---	---	5.50	---	---	---	---	---	---	---	---
(Μέγεθος Συμβολαίου: 102 Χρεόγραφα, Φυσική Παράδοση)																	
INTRACOM HOLDINGS (ΚΟ)				Σεπτέμβριος 2019	0.997	1.01	0.990	1.01	1.01	---	---	---	1.24	---	14	65	4,239
1.022	0.992	1.02	-0.78%	Δεκέμβριος 2019	---	---	---	---	1.03	---	---	---	1.00	---	---	---	100
				Μάρτιος 2020	---	---	---	---	1.04	---	---	---	---	---	---	---	---
				Ιούνιος 2020	---	---	---	---	1.04	---	---	---	---	---	---	---	---
(Μέγεθος Συμβολαίου: 100 Χρεόγραφα, Φυσική Παράδοση)																	
JUMBO (ΚΟ)				Σεπτέμβριος 2019	17.40	17.46	17.27	17.44	17.44	---	---	---	18.80	---	10	33	957
17.48	17.01	17.23	-1.43%	Δεκέμβριος 2019	---	---	---	---	17.59	---	---	---	16.75	---	---	---	23
				Μάρτιος 2020	---	---	---	---	17.68	---	---	---	---	---	---	---	---
				Ιούνιος 2020	---	---	---	---	17.77	---	---	---	---	---	---	---	---

Σημειώσεις Παραγώγων

Τις τιμές εκκαθάρισης και τις τελικές ανοικτές θέσεις μπορείτε να τις ανακτήσετε στο ακόλουθο path <http://www.helex.gr/el/web/guest/statistics-end-of-day-derivatives>

Υποκείμενη Αγορά				Αγορά Παραγώγων													
Ανωτ Τιμή	Κατωτ Τιμή	Τιμή κλεισ.	Μεταβ.	Μήνας Παράδοσης	Άνοιγμα	Ανωτ Τιμή	Κατωτ Τιμή	Τελ Τιμή	Τιμή κλεισ.	Τελευταία ζήτηση	Τελευταία προσφορά	Τιμή Εκκαθάρισης*	Υψηλό ζωής	Χαμηλό ζωής	Πράξεις	Όγκος	Ανοικτές θέσεις
LAMDA DEVELOPMENT(ΚΟ)																	
(Μέγεθος Συμβολαίου: 100 Χρεόγραφα, Φυσική Παράδοση)																	
9.31	9.15	9.17	-0.97%	Σεπτέμβριος 2019	9.26	9.27	9.23	9.23	9.23	---	---	---	10.15	---	10	24	2,522
---	---	---	---	Δεκέμβριος 2019	---	---	---	---	9.32	---	---	---	---	---	---	---	---
---	---	---	---	Μάρτιος 2020	---	---	---	---	9.36	---	---	---	---	---	---	---	---
---	---	---	---	Ιούνιος 2020	---	---	---	---	9.41	---	---	---	---	---	---	---	---
MARFIN INVESTMENT GROUP (ΚΟ)																	
(Μέγεθος Συμβολαίου: 100 Χρεόγραφα, Φυσική Παράδοση)																	
0.144	0.137	0.1426	1.28%	Σεπτέμβριος 2019	0.138	0.144	0.136	0.142	0.142	---	---	---	0.162	---	74	2,383	87,009
---	---	---	---	Δεκέμβριος 2019	---	---	---	---	0.142	---	---	---	---	---	---	---	---
---	---	---	---	Μάρτιος 2020	---	---	---	---	0.142	---	---	---	---	---	---	---	---
---	---	---	---	Ιούνιος 2020	---	---	---	---	0.143	---	---	---	---	---	---	---	---
TITAN CEMENT (ΚΑ)																	
(Μέγεθος Συμβολαίου: 100 Χρεόγραφα, Φυσική Παράδοση)																	
18.5	18.22	18.4	-1.08%	Σεπτέμβριος 2019	18.49	18.49	18.49	18.49	18.49	---	---	---	18.49	18.49	1	1	---
---	---	---	---	Δεκέμβριος 2019	---	---	---	---	18.72	---	---	---	---	---	---	---	---
---	---	---	---	Μάρτιος 2020	---	---	---	---	18.81	---	---	---	---	---	---	---	---
---	---	---	---	Ιούνιος 2020	---	---	---	---	18.90	---	---	---	---	---	---	---	---
VOHALCO SA/NV (ΚΑ)																	
(Μέγεθος Συμβολαίου: 100 Χρεόγραφα, Φυσική Παράδοση)																	
4.055	3.94	4.025	0.12%	Σεπτέμβριος 2019	4.00	4.07	3.95	4.05	4.05	---	---	---	4.45	---	28	134	6,145
---	---	---	---	Δεκέμβριος 2019	4.02	4.09	4.02	4.08	4.08	---	---	---	4.09	---	15	111	164
---	---	---	---	Μάρτιος 2020	---	---	---	---	4.07	---	---	---	---	---	---	---	---
---	---	---	---	Ιούνιος 2020	---	---	---	---	4.09	---	---	---	---	---	---	---	---
ΑΔΜΗΕ ΣΥΜΜΕΤΟΧΩΝ Α.Ε. (ΚΟ)																	
(Μέγεθος Συμβολαίου: 100 Χρεόγραφα, Φυσική Παράδοση)																	
2.19	2.085	2.175	1.16%	Σεπτέμβριος 2019	2.14	2.21	2.11	2.14	2.14	---	---	---	2.24	---	29	122	7,217
---	---	---	---	Δεκέμβριος 2019	---	---	---	---	2.16	---	---	---	---	---	---	---	---
---	---	---	---	Μάρτιος 2020	---	---	---	---	2.17	---	---	---	---	---	---	---	---
---	---	---	---	Ιούνιος 2020	---	---	---	---	2.19	---	---	---	---	---	---	---	---
ΓΕΚ ΤΕΡΝΑ (ΚΟ)																	
(Μέγεθος Συμβολαίου: 100 Χρεόγραφα, Φυσική Παράδοση)																	
6.36	6.17	6.28	-1.10%	Σεπτέμβριος 2019	6.29	6.39	6.26	6.31	6.31	---	---	---	7.01	---	29	91	8,803
---	---	---	---	Δεκέμβριος 2019	---	---	---	---	6.39	---	---	---	6.74	---	---	---	---
---	---	---	---	Μάρτιος 2020	---	---	---	---	6.42	---	---	---	---	---	---	---	---
---	---	---	---	Ιούνιος 2020	---	---	---	---	6.45	---	---	---	---	---	---	---	---
ΔΕΗ (ΚΟ)																	
(Μέγεθος Συμβολαίου: 100 Χρεόγραφα, Φυσική Παράδοση)																	
3.084	2.726	3.084	11.34%	Σεπτέμβριος 2019	2.80	3.09	2.74	3.04	3.04	---	---	---	3.09	---	463	3,703	16,318
---	---	---	---	Δεκέμβριος 2019	3.05	3.05	3.05	3.05	3.05	---	---	---	3.05	---	1	4	3
---	---	---	---	Μάρτιος 2020	---	---	---	---	2.80	---	---	---	---	---	---	---	---
---	---	---	---	Ιούνιος 2020	---	---	---	---	2.82	---	---	---	---	---	---	---	---

Σημειώσεις Παραγώγων

Τις τιμές εκκαθάρισης και τις τελικές ανοικτές θέσεις μπορείτε να τις ανακτήσετε στο ακόλουθο path <http://www.helex.gr/el/web/guest/statistics-end-of-day-derivatives>

Υποκείμενη Αγορά				Αγορά Παραγώγων													
Ανωτ Τιμή	Κατωτ Τιμή	Τιμή κλεισ.	Μεταβ.	Μήνας Παράδοσης	Άνοιγμα	Ανωτ Τιμή	Κατωτ Τιμή	Τελ Τιμή	Τιμή κλεισ.	Τελευταία ζήτηση	Τελευταία προσφορά	Τιμή Εκκαθάρισης*	Υψηλό ζωής	Χαμηλό ζωής	Πράξεις	Όγκος	Ανοικτές θέσεις
(Μέγεθος Συμβολαίου: 100 Χρεόγραφα, Φυσική Παράδοση)																	
ΕΘΝΙΚΗ ΤΡΑΠΕΖΑ (ΚΟ)				Σεπτέμβριος 2019	2.61	2.61	2.56	2.56	2.56	---	---	---	2.68	---	245	3,062	48,360
2.6	2.55	2.556	-3.11%	Δεκέμβριος 2019	2.56	2.58	2.56	2.57	2.57	---	---	---	2.63	---	5	10	68
				Μάρτιος 2020	---	---	---	---	2.67	---	---	---	---	---	---	---	---
				Ιούνιος 2020	---	---	---	---	2.68	---	---	---	---	---	---	---	---
(Μέγεθος Συμβολαίου: 100 Χρεόγραφα, Φυσική Παράδοση)																	
ΕΛΛΑΚΤΩΡ (ΚΟ)				Σεπτέμβριος 2019	2.16	2.19	2.14	2.16	2.16	---	---	---	2.32	---	53	204	9,855
2.18	2.125	2.16	-0.46%	Δεκέμβριος 2019	---	---	---	---	2.18	---	---	---	2.27	---	---	---	143
				Μάρτιος 2020	---	---	---	---	2.19	---	---	---	---	---	---	---	---
				Ιούνιος 2020	---	---	---	---	2.21	---	---	---	---	---	---	---	---
(Μέγεθος Συμβολαίου: 102 Χρεόγραφα, Φυσική Παράδοση)																	
ΕΛΛΗΝ. ΧΡΗΜΑΤΙΣΤΗΡΙΑ Χ.Α. (ΚΟ)				Σεπτέμβριος 2019	4.67	4.72	4.61	4.72	4.72	---	---	---	4.89	4.26	8	20	2,894
4.695	4.59	4.675	0.00%	Δεκέμβριος 2019	---	---	---	---	4.70	---	---	---	---	---	---	---	2
				Μάρτιος 2020	---	---	---	---	4.73	---	---	---	---	---	---	---	---
				Ιούνιος 2020	---	---	---	---	4.75	---	---	---	---	---	---	---	---
(Μέγεθος Συμβολαίου: 100 Χρεόγραφα, Φυσική Παράδοση)																	
ΕΛΛΗΝΙΚΑ ΠΕΤΡΕΛΑΙΑ (ΚΟ)				Σεπτέμβριος 2019	9.26	9.26	9.11	9.25	9.25	---	---	---	9.59	---	6	11	1,973
9.32	9.1	9.16	-1.93%	Δεκέμβριος 2019	---	---	---	---	9.40	---	---	---	9.40	---	---	---	10
				Μάρτιος 2020	---	---	---	---	9.45	---	---	---	---	---	---	---	---
				Ιούνιος 2020	---	---	---	---	9.49	---	---	---	---	---	---	---	---
(Μέγεθος Συμβολαίου: 100 Χρεόγραφα, Φυσική Παράδοση)																	
ΕΥΔΑΠ (ΚΟ)				Σεπτέμβριος 2019	7.75	7.76	7.66	7.73	7.73	---	---	---	8.36	---	26	69	496
7.77	7.63	7.65	-1.92%	Δεκέμβριος 2019	---	---	---	---	7.85	---	---	---	---	---	---	---	---
				Μάρτιος 2020	---	---	---	---	7.89	---	---	---	---	---	---	---	---
				Ιούνιος 2020	---	---	---	---	7.93	---	---	---	---	---	---	---	---
(Μέγεθος Συμβολαίου: 100 Χρεόγραφα, Φυσική Παράδοση)																	
ΙΝΤΡΑΛΟΤ (ΚΟ)				Σεπτέμβριος 2019	0.465	0.481	0.450	0.474	0.474	---	---	---	0.580	---	77	784	5,473
0.479	0.451	0.4675	-0.53%	Δεκέμβριος 2019	---	---	---	---	0.473	---	---	---	---	---	---	---	---
				Μάρτιος 2020	---	---	---	---	0.475	---	---	---	---	---	---	---	---
				Ιούνιος 2020	---	---	---	---	0.478	---	---	---	---	---	---	---	---
(Μέγεθος Συμβολαίου: 100 Χρεόγραφα, Φυσική Παράδοση)																	
ΜΟΤΟΡ ΟΙΛ (ΚΟ)				Σεπτέμβριος 2019	22.10	22.17	21.96	22.17	22.17	---	---	---	24.27	---	6	9	471
22.5	21.84	21.98	-1.17%	Δεκέμβριος 2019	---	---	---	---	22.38	---	---	---	---	---	---	---	---
				Μάρτιος 2020	---	---	---	---	22.49	---	---	---	---	---	---	---	---
				Ιούνιος 2020	---	---	---	---	22.60	---	---	---	---	---	---	---	---

Σημειώσεις Παραγώγων

Τις τιμές εκκαθάρισης και τις τελικές ανοικτές θέσεις μπορείτε να τις ανακτήσετε στο ακόλουθο path <http://www.helex.gr/el/web/guest/statistics-end-of-day-derivatives>

Υποκείμενη Αγορά				Αγορά Παραγώγων													
Ανωτ Τιμή	Κατωτ Τιμή	Τιμή κλεισ.	Μεταβ.	Μήνας Παράδοσης	Άνοιγμα	Ανωτ Τιμή	Κατωτ Τιμή	Τελ Τιμή	Τιμή κλεισ.	Τελευταία ζήτηση	Τελευταία προσφορά	Τιμή Εκκαθάρισης*	Υψηλό ζωής	Χαμηλό ζωής	Πράξεις	Όγκος	Ανοικτές θέσεις
(Μέγεθος Συμβολαίου: 100 Χρεόγραφα, Φυσική Παράδοση)																	
ΜΥΤΙΛΗΝΑΙΟΣ (ΚΟ)				Σεπτέμβριος 2019	10.08	10.08	9.96	9.98	9.98	---	---	---	11.47	---	109	476	12,176
10.2	9.915	9.965	-1.34%	Δεκέμβριος 2019	---	---	---	---	10.16	---	---	---	---	---	---	---	---
				Μάρτιος 2020	---	---	---	---	10.21	---	---	---	---	---	---	---	---
				Ιούνιος 2020	---	---	---	---	10.26	---	---	---	---	---	---	---	---
(Μέγεθος Συμβολαίου: 100 Χρεόγραφα, Φυσική Παράδοση)																	
ΟΛΠ (ΚΟ)				Σεπτέμβριος 2019	23.50	23.50	23.50	23.50	23.50	---	---	---	24.90	---	2	5	326
23.65	23.1	23.65	0.43%	Δεκέμβριος 2019	---	---	---	---	23.70	---	---	24.10	---	---	---	---	418
				Μάρτιος 2020	---	---	---	---	23.82	---	---	---	---	---	---	---	---
				Ιούνιος 2020	---	---	---	---	23.93	---	---	---	---	---	---	---	---
(Μέγεθος Συμβολαίου: 100 Χρεόγραφα, Φυσική Παράδοση)																	
ΟΠΑΠ (ΚΟ)				Σεπτέμβριος 2019	9.61	9.66	9.55	9.61	9.61	---	---	---	10.44	---	13	55	5,017
9.63	9.44	9.6	0.10%	Δεκέμβριος 2019	---	---	---	---	9.65	---	---	9.68	---	---	---	---	5
				Μάρτιος 2020	---	---	---	---	9.70	---	---	---	---	---	---	---	---
				Ιούνιος 2020	---	---	---	---	9.75	---	---	---	---	---	---	---	---
(Μέγεθος Συμβολαίου: 100 Χρεόγραφα, Φυσική Παράδοση)																	
ΟΤΕ (ΚΟ)				Σεπτέμβριος 2019	12.20	12.20	12.05	12.10	12.10	---	---	---	12.90	---	40	201	4,133
12.12	12.03	12.04	-0.82%	Δεκέμβριος 2019	---	---	---	---	12.22	---	---	12.62	---	---	---	---	70
				Μάρτιος 2020	---	---	---	---	12.28	---	---	---	---	---	---	---	---
				Ιούνιος 2020	---	---	---	---	12.34	---	---	---	---	---	---	---	---
(Μέγεθος Συμβολαίου: 100 Χρεόγραφα, Φυσική Παράδοση)																	
ΠΕΙΡΑΙΩΣ ΤΡΑΠΕΖΑ (ΚΟ)				Σεπτέμβριος 2019	3.01	3.02	2.94	2.94	2.94	---	---	---	3.33	---	224	1,759	22,159
3.05	2.938	2.948	-4.29%	Δεκέμβριος 2019	2.98	2.98	2.98	2.98	2.98	---	---	3.03	---	1	20	70	
				Μάρτιος 2020	---	---	---	---	3.11	---	---	---	---	---	---	---	---
				Ιούνιος 2020	---	---	---	---	3.13	---	---	---	---	---	---	---	---
(Μέγεθος Συμβολαίου: 100 Χρεόγραφα, Φυσική Παράδοση)																	
ΤΕΡΝΑ ΕΝΕΡΓΕΙΑΚΗ (ΚΟ)				Σεπτέμβριος 2019	7.78	7.80	7.68	7.80	7.80	---	---	---	7.85	---	64	185	5,039
7.87	7.62	7.83	0.51%	Δεκέμβριος 2019	---	---	---	---	7.84	---	---	1.42	---	---	---	---	---
				Μάρτιος 2020	---	---	---	---	7.88	---	---	---	---	---	---	---	---
				Ιούνιος 2020	---	---	---	---	7.92	---	---	---	---	---	---	---	---
(Μέγεθος Συμβολαίου: 100 Χρεόγραφα, Φυσική Παράδοση)																	
ΤΡΑΠΕΖΑ EUROBANK ERGASIAS (ΚΟ)				Σεπτέμβριος 2019	0.796	0.796	0.775	0.785	0.785	---	---	---	0.911	---	140	2,429	50,213
0.794	0.772	0.7895	-1.92%	Δεκέμβριος 2019	---	---	---	---	0.810	---	---	0.806	---	---	---	---	26
				Μάρτιος 2020	---	---	---	---	0.814	---	---	---	---	---	---	---	---
				Ιούνιος 2020	---	---	---	---	0.818	---	---	---	---	---	---	---	---

Σημειώσεις Παραγώγων

Τις τιμές εκκαθάρισης και τις τελικές ανοικτές θέσεις μπορείτε να τις ανακτήσετε στο ακόλουθο path <http://www.helex.gr/el/web/guest/statistics-end-of-day-derivatives>

FTSE/X.A. Large Cap

(Μονάδα Διαπραγμάτευσης: 1 Μονάδα Δείκτη x 2€ - Τρόπος Εξάσκησης: Ευρωπαϊκός Χρηματικός Διακανονισμός)

Τιμή Εξάσκησης	Δικαιώματα Αγοράς														Δικαιώματα Πώλησης																		
	Σεπτέμβριος 2019							Οκτώβριος 2019							Λοιποί Μήνες		Σεπτέμβριος 2019							Οκτώβριος 2019							Λοιποί Μήνες		Τιμή Εξάσκησης
	Άνοιγμα	Ανιψ. Τιμή	Κατωτ. Τιμή	Τελ. Τιμή	Τιμή κλεισ.	Όγκος	Ανοικτές θέσεις	Άνοιγμα	Ανιψ. Τιμή	Κατωτ. Τιμή	Τελ. Τιμή	Τιμή κλεισ.	Όγκος	Ανοικτές θέσεις	Όγκος	Ανοικτές θέσεις	Άνοιγμα	Ανιψ. Τιμή	Κατωτ. Τιμή	Τελ. Τιμή	Τιμή κλεισ.	Όγκος	Ανοικτές θέσεις	Άνοιγμα	Ανιψ. Τιμή	Κατωτ. Τιμή	Τελ. Τιμή	Τιμή κλεισ.	Όγκος	Ανοικτές θέσεις	Όγκος	Ανοικτές θέσεις	
1,425	0.00	0.00	0.00	-	719.00	-	-	-	-	-	-	-	-	-	-	-	0.00	0.00	0.00	-	0.01	-	-	-	-	-	-	-	-	-	-	1,425	
1,450	0.00	0.00	0.00	-	694.00	-	-	-	-	-	-	-	-	-	-	-	0.00	0.00	0.00	-	0.01	-	-	-	-	-	-	-	-	-	-	1,450	
1,475	0.00	0.00	0.00	-	669.00	-	-	-	-	-	-	-	-	-	-	-	0.00	0.00	0.00	-	0.01	-	-	-	-	-	-	-	-	-	-	1,475	
1,500	0.00	0.00	0.00	-	644.00	-	-	-	-	-	-	-	-	-	-	-	0.00	0.00	0.00	-	0.01	-	-	-	-	-	-	-	-	-	-	1,500	
1,525	0.00	0.00	0.00	-	619.00	-	-	-	-	-	-	-	-	-	-	-	0.00	0.00	0.00	-	0.01	-	-	-	-	-	-	-	-	-	-	1,525	
1,550	0.00	0.00	0.00	-	594.00	-	-	-	-	-	-	-	-	-	-	-	0.00	0.00	0.00	-	0.01	-	-	-	-	-	-	-	-	-	-	1,550	
1,575	0.00	0.00	0.00	-	569.00	-	-	-	-	-	-	-	-	-	-	-	0.00	0.00	0.00	-	0.03	-	-	-	-	-	-	-	-	-	-	1,575	
1,600	0.00	0.00	0.00	-	544.00	-	-	-	-	-	-	-	-	-	-	-	0.00	0.00	0.00	-	0.06	-	-	-	-	-	-	-	-	-	-	1,600	
1,625	0.00	0.00	0.00	-	519.00	-	-	-	-	-	-	-	-	-	-	-	0.00	0.00	0.00	-	0.01	-	-	-	-	-	-	-	-	-	-	1,625	
1,650	0.00	0.00	0.00	-	494.00	-	-	-	-	-	-	-	-	-	-	-	0.00	0.00	0.00	-	0.01	-	-	-	-	-	-	-	-	-	-	1,650	
1,675	0.00	0.00	0.00	-	469.00	-	-	-	-	-	-	-	-	-	-	-	0.00	0.00	0.00	-	0.02	-	-	-	-	-	-	-	-	-	-	1,675	
1,700	0.00	0.00	0.00	-	444.00	-	-	-	-	-	-	-	-	-	-	-	0.00	0.00	0.00	-	0.04	-	-	-	-	-	-	-	-	-	-	1,700	
1,725	0.00	0.00	0.00	-	419.00	-	-	-	-	-	-	-	-	-	-	-	0.00	0.00	0.00	-	0.01	-	-	-	-	-	-	-	-	-	-	1,725	
1,750	0.00	0.00	0.00	-	394.00	-	-	-	-	-	-	-	-	-	-	-	0.00	0.00	0.00	-	0.01	-	-	-	-	-	-	-	-	-	-	1,750	
1,775	0.00	0.00	0.00	-	369.00	-	-	-	-	-	-	-	-	-	-	-	0.00	0.00	0.00	-	0.01	-	-	-	-	-	-	-	-	-	-	1,775	
1,800	0.00	0.00	0.00	-	344.00	-	-	-	-	-	-	-	-	-	-	-	0.00	0.00	0.00	-	0.01	-	-	-	-	-	-	-	-	-	-	1,800	
1,825	0.00	0.00	0.00	-	319.00	-	-	0.00	0.00	0.00	-	322.00	-	-	-	0.00	0.00	0.00	-	0.04	-	-	0.00	0.00	0.00	-	1.70	-	-	-	1,825		
1,850	0.00	0.00	0.00	-	294.00	-	-	0.00	0.00	0.00	-	297.00	-	-	-	0.00	0.00	0.00	-	0.09	-	-	0.00	0.00	0.00	-	2.50	-	-	-	1,850		
1,875	0.00	0.00	0.00	-	270.00	-	-	0.00	0.00	0.00	-	274.00	-	-	-	0.00	0.00	0.00	-	0.21	-	-	0.00	0.00	0.00	-	3.80	-	-	-	1,875		
1,900	0.00	0.00	0.00	-	245.00	-	-	0.00	0.00	0.00	-	251.00	-	-	-	0.00	0.00	0.00	-	0.44	-	52	0.00	0.00	0.00	-	5.40	-	-	-	1,900		
1,925	0.00	0.00	0.00	-	220.00	-	20	0.00	0.00	0.00	-	228.00	-	-	-	0.00	0.00	0.00	-	0.87	-	63	0.00	0.00	0.00	-	7.70	-	-	-	1,925		
1,950	0.00	0.00	0.00	-	196.00	-	20	0.00	0.00	0.00	-	206.00	-	60	-	3.00	0.00	3.00	3.00	3.00	1	5	0.00	0.00	0.00	-	10.75	-	40	-	1,950		
1,975	0.00	0.00	0.00	-	172.00	-	40	0.00	0.00	0.00	-	185.00	-	-	-	0.00	0.00	0.00	-	2.90	-	124	0.00	0.00	0.00	-	14.50	-	120	-	1,975		
2,000	127.00	127.00	127.00	127.00	127.00	1	51	0.00	0.00	0.00	-	165.00	-	20	-	0.00	127.00	0.00	-	5.00	-	181	0.00	0.00	0.00	-	19.25	-	140	-	2,000		
2,050	95.50	96.00	87.00	96.00	96.00	27	139	0.00	0.00	0.00	-	128.00	-	120	-	14.00	96.00	14.00	14.00	14.00	2	81	43.00	43.00	43.00	43.00	43.00	1	100	-	2,050		
2,100	55.00	55.00	55.00	55.00	55.00	10	181	0.00	0.00	0.00	-	95.50	-	180	-	31.00	55.00	31.00	31.00	31.00	1	38	53.00	55.00	53.00	55.00	55.00	9	61	-	2,100		
2,150	28.00	30.00	28.00	30.00	30.00	4	77	54.00	54.00	52.00	52.00	52.00	2	20	-	0.00	30.00	0.00	-	48.50	-	8	67.50	67.50	67.50	67.50	67.50	1	60	-	2,150		
2,200	13.00	13.00	13.00	13.00	13.00	1	151	43.25	43.25	39.00	39.00	39.00	65	42	-	95.00	13.00	78.00	78.00	78.00	40	165	115.00	115.00	115.00	115.00	115.00	1	-	-	2,200		
2,250	0.00	0.00	0.00	-	12.00	-	44	0.00	0.00	0.00	-	32.50	-	-	-	0.00	0.00	0.00	-	117.00	-	141	0.00	0.00	0.00	-	136.00	-	-	-	2,250		
2,300	0.00	0.00	0.00	-	5.30	-	44	0.00	0.00	0.00	-	21.00	-	-	-	0.00	0.00	0.00	-	160.00	-	40	0.00	0.00	0.00	-	175.00	-	-	-	2,300		
2,350	0.00	0.00	0.00	-	2.20	-	80	0.00	0.00	0.00	-	13.25	-	-	-	0.00	0.00	0.00	-	207.00	-	-	0.00	0.00	0.00	-	217.00	-	-	-	2,350		
2,400	0.00	0.00	0.00	-	0.78	-	-	0.00	0.00	0.00	-	7.90	-	-	-	0.00	0.00	0.00	-	256.00	-	-	0.00	0.00	0.00	-	261.00	-	-	-	2,400		
2,450	0.00	0.00	0.00	-	0.26	-	-	0.00	0.00	0.00	-	4.60	-	-	-	0.00	0.00	0.00	-	305.00	-	-	0.00	0.00	0.00	-	308.00	-	-	-	2,450		
2,500	0.00	0.00	0.00	-	0.08	-	-	-	-	-	-	-	-	-	-	0.00	0.00	0.00	-	355.00	-	-	-	-	-	-	-	-	-	-	2,500		
Σύνολο:						43	847						67	442	0	0					44	898					12	521	0	0			
Αριθμός Πράξεων:							11						6	0							7						6		0				

ALPHA BANK (KO)

(Μέγεθος Συμβολαίου: 100 Χρεόγραφα, Τρόπος Εξάσκησης: Αμερικάνικος, Φυσική Παράδοση)

Τιμή Εξάσκησης	Δικαιώματα Αγοράς													Δικαιώματα Πώλησης																
	Σεπτέμβριος 2019						Οκτώβριος 2019						Λοιποί Μήνες		Σεπτέμβριος 2019						Οκτώβριος 2019						Λοιποί Μήνες		Τιμή Εξάσκησης	
	Άνοιγμα	Ανιγν. Τιμή	Καπιτ. Τιμή	Τελ. Τιμή	Τιμή κλεισ.	Όγκος	Άνοιγμα	Ανιγν. Τιμή	Καπιτ. Τιμή	Τελ. Τιμή	Τιμή κλεισ.	Όγκος	Άνοιγ. θέσεις	Όγκος	Άνοιγ. θέσεις	Άνοιγμα	Ανιγν. Τιμή	Καπιτ. Τιμή	Τελ. Τιμή	Τιμή κλεισ.	Όγκος	Άνοιγ. θέσεις	Όγκος	Άνοιγ. θέσεις	Όγκος	Άνοιγ. θέσεις				
0.600	0.000	0.000	0.000	1.03	-	-										0.000	0.000	0.000	0.001	-	-									
0.650	0.000	0.000	0.000	0.981	-	-										0.000	0.000	0.000	0.001	-	-									0.007
0.700	0.000	0.000	0.000	0.931	-	-										0.000	0.000	0.000	0.001	-	-									0.007
0.750	0.000	0.000	0.000	0.881	-	-										0.000	0.000	0.000	0.002	-	-									0.008
0.800	0.000	0.000	0.000	0.831	-	-										0.000	0.000	0.000	0.003	-	-									0.008
0.850	0.000	0.000	0.000	0.781	-	-										0.000	0.000	0.000	0.001	-	-									0.009
0.900	0.000	0.000	0.000	0.731	-	-	0.000	0.000	0.000	0.732	-	-				0.000	0.000	0.000	0.002	-	-	0.000	0.000	0.000	0.001	-	-			0.009
0.950	0.000	0.000	0.000	0.681	-	-	0.000	0.000	0.000	0.683	-	-				0.000	0.000	0.000	0.001	-	-	0.000	0.000	0.000	0.001	-	-			0.010
1.000	0.000	0.000	0.000	0.631	-	-	0.000	0.000	0.000	0.633	-	-				0.000	0.000	0.000	0.001	-	-	0.000	0.000	0.000	0.001	-	-			0.010
1.100	0.000	0.000	0.000	0.531	-	-	0.000	0.000	0.000	0.534	-	-				0.000	0.000	0.000	0.001	-	-	0.000	0.000	0.000	0.001	-	-			0.011
1.200	0.000	0.000	0.000	0.432	-	-	0.000	0.000	0.000	0.438	-	-				0.000	0.000	0.000	0.001	-	-	0.000	0.000	0.000	0.004	-	-			0.012
1.300	0.000	0.000	0.000	0.334	-	-	0.000	0.000	0.000	0.347	-	-				0.000	0.000	0.000	0.002	-	-	0.000	0.000	0.000	0.013	-	-			0.013
1.400	0.000	0.000	0.000	0.241	-	-	0.000	0.000	0.000	0.263	-	-				0.000	0.000	0.000	0.009	-	1	0.000	0.000	0.000	0.029	-	-			0.014
1.500	0.000	0.000	0.000	0.159	-	-	0.150	0.150	0.150	0.150	0.150	20	40			0.000	0.000	0.000	0.027	-	-	0.000	0.000	0.000	0.059	-	-			0.015
1.600	0.000	0.000	0.000	0.095	-	5	0.000	0.000	0.000	0.135	-	20			0.000	0.000	0.000	0.063	-	-	0.000	0.000	0.000	0.101	-	-			0.016	
1.700	0.000	0.000	0.000	0.051	-	56	0.000	0.000	0.000	0.090	-	-			0.000	0.000	0.000	0.119	-	-	0.000	0.000	0.000	0.156	-	-			0.017	
1.800	0.000	0.000	0.000	0.024	-	80	0.000	0.000	0.000	0.058	-	-			0.000	0.000	0.000	0.193	-	-	0.000	0.000	0.000	0.224	-	-			0.018	
1.900	0.000	0.000	0.000	0.011	-	-	0.000	0.000	0.000	0.036	-	-			0.000	0.000	0.000	0.279	-	-	0.000	0.000	0.000	0.301	-	-			0.019	
2.000	0.000	0.000	0.000	0.004	-	-	0.000	0.000	0.000	0.021	-	-			0.000	0.000	0.000	0.373	-	-	0.000	0.000	0.000	0.387	-	-			0.020	
2.200	0.000	0.000	0.000	0.001	-	-	0.000	0.000	0.000	0.007	-	-			0.000	0.000	0.000	0.570	-	-	0.000	0.000	0.000	0.574	-	-			0.022	
2.400	0.000	0.000	0.000	0.002	-	-	0.000	0.000	0.000	0.002	-	-			0.000	0.000	0.000	0.770	-	-	0.000	0.000	0.000	0.770	-	-			0.024	
2.600	0.000	0.000	0.000	0.001	-	-	0.000	0.000	0.000	0.001	-	-			0.000	0.000	0.000	0.970	-	-	0.000	0.000	0.000	0.970	-	-			0.026	
Σύνολα:					0	141					20	60	0	0					0	1				0	0	0	0			
Αριθμός Πράξεων:					0						2		0						0.00			0			0		0			

ΔΕΗ (ΚΟ)

(Μέγεθος Συμβολαίου: 100 Χρεόγραφα, Τρόπος Εξάσκησης: Αμερικάνικος, Φυσική Παράδοση)

Τιμή Εξάσκησης	Δικαιώματα Αγοράς													Δικαιώματα Πώλησης																		
	Σεπτέμβριος 2019						Οκτώβριος 2019						Λοιποί Μήνες		Σεπτέμβριος 2019						Οκτώβριος 2019						Λοιποί Μήνες		Τιμή Εξάσκησης			
	Άνοιγμα	Ανιγν. Τιμή	Καπιτ. Τιμή	Τελ. Τιμή	Τιμή κλεισ.	Όγκος	Άνοιγμα	Ανιγν. Τιμή	Καπιτ. Τιμή	Τελ. Τιμή	Τιμή κλεισ.	Όγκος	Άνοιγkές θέσεις	Όγκος	Άνοιγkές θέσεις	Άνοιγμα	Ανιγν. Τιμή	Καπιτ. Τιμή	Τελ. Τιμή	Τιμή κλεισ.	Όγκος	Άνοιγkές θέσεις	Άνοιγμα	Ανιγν. Τιμή	Καπιτ. Τιμή	Τελ. Τιμή	Τιμή κλεισ.	Όγκος		Άνοιγkές θέσεις	Όγκος	Άνοιγkές θέσεις
0.850	0.000	0.000	0.000	1.92	-	-										0.000	0.000	0.000	0.001	-	-											
0.900	0.000	0.000	0.000	1.87	-	-										0.000	0.000	0.000	0.001	-	-											0.009
0.950	0.000	0.000	0.000	1.82	-	-										0.000	0.000	0.000	0.001	-	-											0.010
1.000	0.000	0.000	0.000	1.77	-	-										0.000	0.000	0.000	0.001	-	-											0.010
1.100	0.000	0.000	0.000	1.67	-	-										0.000	0.000	0.000	0.001	-	-											0.011
1.200	0.000	0.000	0.000	1.57	-	-										0.000	0.000	0.000	0.001	-	-											0.012
1.300	0.000	0.000	0.000	1.47	-	-										0.000	0.000	0.000	0.001	-	-											0.013
1.400	0.000	0.000	0.000	1.37	-	-										0.000	0.000	0.000	0.001	-	-											0.014
1.500	0.000	0.000	0.000	1.27	-	-										0.000	0.000	0.000	0.001	-	-											0.015
1.600	0.000	0.000	0.000	1.17	-	-	0.000	0.000	0.000	1.18	-	-				0.000	0.000	0.000	0.001	-	-	0.000	0.000	0.000	0.002	-	-					0.016
1.700	0.000	0.000	0.000	1.07	-	-	0.000	0.000	0.000	1.08	-	-				0.000	0.000	0.000	0.001	-	-	0.000	0.000	0.000	0.004	-	-					0.017
1.800	0.000	0.000	0.000	0.972	-	-	0.000	0.000	0.000	0.983	-	-				0.000	0.000	0.000	0.001	-	-	0.000	0.000	0.000	0.008	-	-					0.018
1.900	0.000	0.000	0.000	0.873	-	-	0.000	0.000	0.000	0.890	-	-				0.000	0.000	0.000	0.001	-	-	0.000	0.000	0.000	0.015	-	-					0.019
2.000	0.000	0.000	0.000	0.775	-	-	0.000	0.000	0.000	0.800	-	-				0.000	0.000	0.000	0.003	-	-	0.000	0.000	0.000	0.025	-	-					0.020
2.200	0.000	0.000	0.000	0.586	-	-	0.000	0.000	0.000	0.632	-	-				0.000	0.000	0.000	0.013	-	-	0.000	0.000	0.000	0.056	-	-					0.022
2.400	0.000	0.000	0.000	0.415	-	-	0.000	0.000	0.000	0.484	-	-				0.000	0.000	0.000	0.042	-	16	0.000	0.000	0.000	0.107	-	-					0.024
2.600	0.000	0.000	0.000	0.274	-	1	0.000	0.000	0.000	0.361	-	20				0.000	0.000	0.000	0.101	-	5	0.000	0.000	0.000	0.184	-	-					0.026
2.800	0.000	0.000	0.000	0.167	-	36	0.000	0.000	0.000	0.262	-	4				0.000	0.000	0.000	0.194	-	-	0.000	0.000	0.000	0.285	-	-					0.028
3.000	0.200	0.200	0.200	0.200	200	1,505	0.000	0.000	0.000	0.185	-	105				0.000	0.000	0.000	0.322	-	-	0.000	0.000	0.000	0.408	-	-					0.030
3.200	0.000	0.000	0.000	0.050	-	52	0.000	0.000	0.000	0.128	-	-				0.000	0.000	0.000	0.477	-	-	0.000	0.000	0.000	0.550	-	-					0.032
3.400	0.000	0.000	0.000	0.025	-	-	0.000	0.000	0.000	0.086	-	-				0.000	0.000	0.000	0.652	-	-	0.000	0.000	0.000	0.709	-	-					0.034
3.600	0.000	0.000	0.000	0.012	-	-	0.000	0.000	0.000	0.058	-	-				0.000	0.000	0.000	0.839	-	-	0.000	0.000	0.000	0.881	-	-					0.036
3.800	0.000	0.000	0.000	0.005	-	-	0.000	0.000	0.000	0.039	-	-				0.000	0.000	0.000	1.03	-	-	0.000	0.000	0.000	1.06	-	-					0.038
Σύνολα:					200	1,594					0	129	0	0					200	21					0	0	0	0				
Αριθμός Πράξεων:						3					0	0							0.00						0		0					

ΕΘΝΙΚΗ ΤΡΑΠΕΖΑ (ΚΟ)

(Μέγεθος Συμβολαίου: 100 Χρεόγραφα, Τρόπος Εξάσκησης: Αμερικάνικος, Φυσική Παράδοση)

Τιμή Εξάσκησης	Δικαιώματα Αγοράς														Δικαιώματα Πώλησης																	
	Σεπτέμβριος 2019							Οκτώβριος 2019							Λοιποί Μήνες		Σεπτέμβριος 2019							Οκτώβριος 2019				Λοιποί Μήνες		Τιμή Εξάσκησης		
	Άνοιγμα	Ανιγτ Τιμή	Καπιτ Τιμή	Τελ Τιμή	Τιμή κλεισ.	Όγκος	Ανοικτές θέσεις	Άνοιγμα	Ανιγτ Τιμή	Καπιτ Τιμή	Τελ Τιμή	Τιμή κλεισ.	Όγκος	Ανοικτές θέσεις	Όγκος	Ανοικτές θέσεις	Άνοιγμα	Ανιγτ Τιμή	Καπιτ Τιμή	Τελ Τιμή	Τιμή κλεισ.	Όγκος	Ανοικτές θέσεις	Όγκος	Ανοικτές θέσεις							
0.650	0.000	0.000	0.000	1.99	-	-											0.000	0.000	0.000	0.001	-	-										0.007
0.700	0.000	0.000	0.000	1.94	-	-											0.000	0.000	0.000	0.001	-	-									0.007	
0.750	0.000	0.000	0.000	1.89	-	-											0.000	0.000	0.000	0.001	-	-									0.008	
0.800	0.000	0.000	0.000	1.84	-	-											0.000	0.000	0.000	0.002	-	-									0.008	
0.850	0.000	0.000	0.000	1.79	-	-											0.000	0.000	0.000	0.001	-	-									0.009	
0.900	0.000	0.000	0.000	1.74	-	-											0.000	0.000	0.000	0.001	-	-									0.009	
0.950	0.000	0.000	0.000	1.69	-	-											0.000	0.000	0.000	0.001	-	-									0.010	
1.000	0.000	0.000	0.000	1.64	-	-											0.000	0.000	0.000	0.001	-	-									0.010	
1.100	0.000	0.000	0.000	1.54	-	-											0.000	0.000	0.000	0.001	-	-									0.011	
1.200	0.000	0.000	0.000	1.44	-	-											0.000	0.000	0.000	0.001	-	-									0.012	
1.300	0.000	0.000	0.000	1.34	-	-											0.000	0.000	0.000	0.001	-	-									0.013	
1.400	0.000	0.000	0.000	1.24	-	-	0.000	0.000	0.000		1.24	-	-				0.000	0.000	0.000	0.001	-	-	0.000	0.000	0.000	0.001	-	-			0.014	
1.500	0.000	0.000	0.000	1.14	-	-	0.000	0.000	0.000		1.14	-	-				0.000	0.000	0.000	0.002	-	-	0.000	0.000	0.000	0.001	-	-			0.015	
1.600	0.000	0.000	0.000	1.04	-	-	0.000	0.000	0.000		1.04	-	-				0.000	0.000	0.000	0.001	-	-	0.000	0.000	0.000	0.002	-	-			0.016	
1.700	0.000	0.000	0.000	0.942	-	-	0.000	0.000	0.000		0.945	-	-				0.000	0.000	0.000	0.001	-	-	0.000	0.000	0.000	0.001	-	-			0.017	
1.800	0.000	0.000	0.000	0.842	-	3	0.000	0.000	0.000		0.847	-	-				0.000	0.000	0.000	0.001	-	-	0.000	0.000	0.000	0.002	-	-			0.018	
1.900	0.000	0.000	0.000	0.742	-	-	0.000	0.000	0.000		0.750	-	1				0.000	0.000	0.000	0.002	-	-	0.000	0.000	0.000	0.005	-	-			0.019	
2.000	0.000	0.000	0.000	0.643	-	20	0.000	0.000	0.000		0.656	-	5				0.000	0.000	0.000	0.001	-	154	0.000	0.000	0.000	0.010	-	-			0.020	
2.200	0.390	0.390	0.390	0.390	0.390	20	32	0.000	0.000	0.000		0.480	-	-				0.000	0.000	0.000	0.008	-	-	0.000	0.000	0.000	0.034	-	-			0.022
2.400	0.000	0.000	0.000	0.278	-	10	0.000	0.000	0.000		0.329	-	70				0.000	0.000	0.000	0.035	-	-	0.000	0.000	0.000	0.083	-	-			0.024	
2.600	0.000	0.000	0.000	0.147	-	100	0.000	0.000	0.000		0.212	-	-				0.000	0.000	0.000	0.104	-	-	0.000	0.000	0.000	0.166	-	-			0.026	
2.800	0.000	0.000	0.000	0.065	-	-	0.000	0.000	0.000		0.127	-	-				0.000	0.000	0.000	0.223	-	-	0.000	0.000	0.000	0.281	-	-			0.028	
3.000	0.000	0.000	0.000	0.024	-	-	0.000	0.000	0.000		0.073	-	-				0.000	0.000	0.000	0.382	-	-	0.000	0.000	0.000	0.426	-	-			0.030	
3.200	0.000	0.000	0.000	0.008	-	-	0.000	0.000	0.000		0.039	-	-				0.000	0.000	0.000	0.566	-	-	0.000	0.000	0.000	0.592	-	-			0.032	
3.400	0.000	0.000	0.000	0.002	-	-	0.000	0.000	0.000		0.019	-	-				0.000	0.000	0.000	0.761	-	-	0.000	0.000	0.000	0.774	-	-			0.034	
3.600	0.000	0.000	0.000	0.002	-	-	0.000	0.000	0.000		0.009	-	-				0.000	0.000	0.000	0.960	-	-	0.000	0.000	0.000	0.965	-	-			0.036	
Σύνολα:						20	165						0	76	0	0						20	154				0	0	550	0		
Αριθμός Πράξεων:							1						0		0							0.00					0		4			

ΟΠΑΠ (ΚΟ)

(Μέγεθος Συμβολαίου: 100 Χρεόγραφα, Τρόπος Εξάσκησης: Αμερικάνικος, Φυσική Παράδοση)

Τιμή Εξάσκησης	Δικαιώματα Αγοράς												Δικαιώματα Πώλησης																	
	Σεπτέμβριος 2019						Οκτώβριος 2019						Λοιποί Μήνες		Σεπτέμβριος 2019						Οκτώβριος 2019						Λοιποί Μήνες		Τιμή Εξάσκησης	
	Άνοιγμα	Ανιγν. Τιμή	Καπιτ. Τιμή	Τελ. Τιμή	Τιμή κλεισ.	Όγκος	Άνοιγ. θέσεις	Άνοιγμα	Ανιγν. Τιμή	Καπιτ. Τιμή	Τελ. Τιμή	Τιμή κλεισ.	Όγκος	Άνοιγ. θέσεις	Όγκος	Άνοιγ. θέσεις	Άνοιγμα	Ανιγν. Τιμή	Καπιτ. Τιμή	Τελ. Τιμή	Τιμή κλεισ.	Όγκος	Άνοιγ. θέσεις	Όγκος	Άνοιγ. θέσεις					
5.600	0.000	0.000	0.000	4.00	-	-							-	-			0.000	0.000	0.000	0.001	-	-			-	-				0.056
6.000	0.000	0.000	0.000	3.60	-	-							-	-			0.000	0.000	0.000	0.001	-	-			-	-			0.060	
6.400	0.000	0.000	0.000	3.20	-	-							-	-			0.000	0.000	0.000	0.004	-	-			-	-			0.064	
6.800	0.000	0.000	0.000	2.80	-	-							-	-			0.000	0.000	0.000	0.001	-	-			-	-			0.068	
7.200	0.000	0.000	0.000	2.40	-	-	0.000	0.000	0.000		2.41	-	-			0.000	0.000	0.000	0.001	-	-	0.000	0.000	0.000	0.001	-	-			0.072
7.600	0.000	0.000	0.000	2.00	-	-	0.000	0.000	0.000		2.01	-	-			0.000	0.000	0.000	0.001	-	-	0.000	0.000	0.000	0.002	-	-			0.076
8.000	0.000	0.000	0.000	1.60	-	-	0.000	0.000	0.000		1.62	-	-			0.000	0.000	0.000	0.001	-	-	0.000	0.000	0.000	0.004	-	-			0.080
8.400	0.000	0.000	0.000	1.20	-	-	0.000	0.000	0.000		1.23	-	-			0.000	0.000	0.000	0.001	-	-	0.000	0.000	0.000	0.017	-	-			0.084
8.800	0.000	0.000	0.000	0.812	-	-	0.000	0.000	0.000		0.872	-	-			0.000	0.000	0.000	0.012	-	-	0.000	0.000	0.000	0.058	-	-			0.088
9.200	0.000	0.000	0.000	0.464	-	-	0.000	0.000	0.000		0.565	-	1			0.000	0.000	0.000	0.063	-	-	0.000	0.000	0.000	0.151	-	-			0.092
9.600	0.000	0.000	0.000	0.208	-	1	0.000	0.000	0.000		0.328	-	-			0.000	0.000	0.000	0.207	-	-	0.000	0.000	0.000	0.314	-	-			0.096
10.000	0.000	0.000	0.000	0.070	-	-	0.000	0.000	0.000		0.172	-	-			0.000	0.000	0.000	0.471	-	-	0.000	0.000	0.000	0.558	-	-			0.100
11.000	0.000	0.000	0.000	0.001	-	-	0.000	0.000	0.000		0.020	-	-			0.000	0.000	0.000	1.41	-	-	0.000	0.000	0.000	1.42	-	-			0.110
12.000	0.000	0.000	0.000	0.001	-	-	0.000	0.000	0.000		0.001	-	-			0.000	0.000	0.000	2.41	-	-	0.000	0.000	0.000	2.41	-	-			0.120
13.000	0.000	0.000	0.000	0.001	-	-	0.000	0.000	0.000		0.001	-	-			0.000	0.000	0.000	3.41	-	-	0.000	0.000	0.000	3.41	-	-			0.130
14.000	0.000	0.000	0.000	0.002	-	-	0.000	0.000	0.000		0.001	-	-			0.000	0.000	0.000	4.41	-	-	0.000	0.000	0.000	4.41	-	-			0.140
15.000	0.000	0.000	0.000	0.012	-	-	0.000	0.000	0.000		0.001	-	-			0.000	0.000	0.000	5.41	-	-	0.000	0.000	0.000	5.41	-	-			0.150
Σύνολο:					0	1						0	1	0	0					0	0				0	0	0	0		
Αριθμός Πράξεων:					0							0		0						0.00					0		0			

ΟΤΕ (ΚΟ)

(Μέγεθος Συμβολαίου: 100 Χρεόγραφα, Τρόπος Εξάσκησης: Αμερικάνικος, Φυσική Παράδοση)

Τιμή Εξάσκησης	Δικαιώματα Αγοράς														Δικαιώματα Πώλησης															
	Σεπτέμβριος 2019						Οκτώβριος 2019						Λοιποί Μήνες		Σεπτέμβριος 2019						Οκτώβριος 2019						Λοιποί Μήνες		Τιμή Εξάσκησης	
	Άνοιγμα	Ανιγ. Τιμή	Κατω. Τιμή	Τελ. Τιμή	Τιμή κλεισ.	Όγκος	Ανοικτές θέσεις	Άνοιγμα	Ανιγ. Τιμή	Κατω. Τιμή	Τελ. Τιμή	Τιμή κλεισ.	Όγκος	Ανοικτές θέσεις	Όγκος	Ανοικτές θέσεις	Άνοιγμα	Ανιγ. Τιμή	Κατω. Τιμή	Τελ. Τιμή	Τιμή κλεισ.	Όγκος	Ανοικτές θέσεις	Όγκος	Ανοικτές θέσεις	Όγκος	Ανοικτές θέσεις			
7.600	0.000	0.000	0.000		4.55	-	-						-	-			0.000	0.000	0.000		0.001	-	-			-	-			
8.000	0.000	0.000	0.000		4.15	-	-						-	-			0.000	0.000	0.000		0.001	-	-			-	-			0.080
8.400	0.000	0.000	0.000		3.75	-	-						-	-			0.000	0.000	0.000		0.001	-	-			-	-			0.084
8.800	0.000	0.000	0.000		3.35	-	-	0.000	0.000	0.000		3.36	-	-			0.000	0.000	0.000		0.004	-	-	0.000	0.000	0.000	0.001	-	-	0.088
9.200	0.000	0.000	0.000		2.95	-	-	0.000	0.000	0.000		2.97	-	-			0.000	0.000	0.000		0.001	-	-	0.000	0.000	0.000	0.001	-	-	0.092
9.600	0.000	0.000	0.000		2.55	-	-	0.000	0.000	0.000		2.57	-	-			0.000	0.000	0.000		0.001	-	-	0.000	0.000	0.000	0.001	-	-	0.096
10.000	0.000	0.000	0.000		2.15	-	-	0.000	0.000	0.000		2.17	-	-			0.000	0.000	0.000		0.001	-	-	0.000	0.000	0.000	0.002	-	-	0.100
11.000	0.000	0.000	0.000		1.16	-	-	0.000	0.000	0.000		1.22	-	-			0.000	0.000	0.000		0.012	-	-	0.000	0.000	0.000	0.050	-	-	0.110
12.000	0.000	0.000	0.000		0.365	-	-	0.000	0.000	0.000		0.490	-	-			0.000	0.000	0.000		0.212	-	-	0.000	0.000	0.000	0.320	-	-	0.120
13.000	0.000	0.000	0.000		0.045	-	-	0.000	0.000	0.000		0.124	-	-			0.000	0.000	0.000		0.894	-	-	0.000	0.000	0.000	0.956	-	-	0.130
14.000	0.000	0.000	0.000		0.002	-	-	0.000	0.000	0.000		0.019	-	-			0.000	0.000	0.000		1.86	-	-	0.000	0.000	0.000	1.86	-	-	0.140
15.000	0.000	0.000	0.000		0.001	-	-	0.000	0.000	0.000		0.002	-	-			0.000	0.000	0.000		2.86	-	-	0.000	0.000	0.000	2.86	-	-	0.150
16.000	0.000	0.000	0.000		0.001	-	-	0.000	0.000	0.000		0.001	-	-			0.000	0.000	0.000		3.86	-	-	0.000	0.000	0.000	3.86	-	-	0.160
17.000	0.000	0.000	0.000		0.001	-	-	0.000	0.000	0.000		0.001	-	-			0.000	0.000	0.000		4.86	-	-	0.000	0.000	0.000	4.86	-	-	0.170
18.000	0.000	0.000	0.000		0.001	-	-						-	-			0.000	0.000	0.000		5.86	-	-			-	-			0.180
Σύνολο:						0	0						0	0	0	0					0	0				0	0	0	0	
Αριθμός Πράξεων:						0							0	0							0.00					0		0		

ΠΕΙΡΑΙΩΣ ΤΡΑΠΕΖΑ (ΚΟ)

(Μέγεθος Συμβολαίου: 100 Χρεόγραφα, Τρόπος Εξάσκησης: Αμερικάνικος, Φυσική Παράδοση)

Τιμή Εξάσκησης	Δικαιώματα Αγοράς													Δικαιώματα Πώλησης																		
	Σεπτέμβριος 2019						Οκτώβριος 2019						Λοιποί Μήνες		Σεπτέμβριος 2019						Οκτώβριος 2019						Λοιποί Μήνες		Τιμή Εξάσκησης			
	Ανοιγμα	Ανιγ. Τιμή	Καπιτ. Τιμή	Τελ. Τιμή	Τιμή κλεισ.	Όγκος	Ανοικτές θέσεις	Ανοιγμα	Ανιγ. Τιμή	Καπιτ. Τιμή	Τελ. Τιμή	Τιμή κλεισ.	Όγκος	Ανοικτές θέσεις	Όγκος	Ανοικτές θέσεις	Ανοιγμα	Ανιγ. Τιμή	Καπιτ. Τιμή	Τελ. Τιμή	Τιμή κλεισ.	Όγκος	Ανοικτές θέσεις	Ανοιγμα	Ανιγ. Τιμή	Καπιτ. Τιμή	Τελ. Τιμή	Τιμή κλεισ.		Όγκος	Ανοικτές θέσεις	Όγκος
0.300	0.000	0.000	0.000	2.78	-	-							-	-		0.000	0.000	0.000	0.001	-	-		-	-								
0.350	0.000	0.000	0.000	2.73	-	-							-	-		0.000	0.000	0.000	0.001	-	-		-	-								0.004
0.400	0.000	0.000	0.000	2.68	-	-							-	-		0.000	0.000	0.000	0.001	-	-		-	-								0.004
0.450	0.000	0.000	0.000	2.63	-	-							-	-		0.000	0.000	0.000	0.001	-	-		-	-								0.005
0.500	0.000	0.000	0.000	2.58	-	-							-	-		0.000	0.000	0.000	0.001	-	-		-	-								0.005
0.550	0.000	0.000	0.000	2.53	-	-							-	-		0.000	0.000	0.000	0.001	-	-		-	-								0.006
0.600	0.000	0.000	0.000	2.48	-	-							-	-		0.000	0.000	0.000	0.001	-	-		-	-								0.006
0.650	0.000	0.000	0.000	2.43	-	-							-	-		0.000	0.000	0.000	0.001	-	-		-	-								0.007
0.700	0.000	0.000	0.000	2.38	-	-							-	-		0.000	0.000	0.000	0.001	-	-		-	-								0.007
0.750	0.000	0.000	0.000	2.33	-	-							-	-		0.000	0.000	0.000	0.001	-	-		-	-								0.008
0.800	0.000	0.000	0.000	2.28	-	-							-	-		0.000	0.000	0.000	0.002	-	-		-	-								0.008
0.850	0.000	0.000	0.000	2.23	-	-							-	-		0.000	0.000	0.000	0.003	-	-		-	-								0.009
0.900	0.000	0.000	0.000	2.18	-	-							-	-		0.000	0.000	0.000	0.001	-	-		-	-								0.009
0.950	0.000	0.000	0.000	2.13	-	-							-	-		0.000	0.000	0.000	0.001	-	-		-	-								0.010
1.000	0.000	0.000	0.000	2.08	-	-							-	-		0.000	0.000	0.000	0.001	-	-		-	-								0.010
1.100	0.000	0.000	0.000	1.98	-	-							-	-		0.000	0.000	0.000	0.001	-	-		-	-								0.011
1.200	0.000	0.000	0.000	1.88	-	-							-	-		0.000	0.000	0.000	0.002	-	-		-	-								0.012
1.300	0.000	0.000	0.000	1.78	-	-							-	-		0.000	0.000	0.000	0.001	-	-		-	-								0.013
1.400	0.000	0.000	0.000	1.68	-	-							-	-		0.000	0.000	0.000	0.001	-	-		-	-								0.014
1.500	0.000	0.000	0.000	1.58	-	-							-	-		0.000	0.000	0.000	0.001	-	-		-	-								0.015
1.600	0.000	0.000	0.000	1.48	-	-							-	-		0.000	0.000	0.000	0.001	-	-		-	-								0.016
1.700	0.000	0.000	0.000	1.38	-	-	0.000	0.000	0.000		1.39	-	-		0.000	0.000	0.000	0.001	-	-	0.000	0.000	0.000	0.001	-	-						0.017
1.800	0.000	0.000	0.000	1.28	-	-	0.000	0.000	0.000		1.29	-	-		0.000	0.000	0.000	0.001	-	-	0.000	0.000	0.000	0.003	-	-						0.018
1.900	0.000	0.000	0.000	1.18	-	-	0.000	0.000	0.000		1.19	-	-		0.000	0.000	0.000	0.001	-	-	0.000	0.000	0.000	0.005	-	-						0.019
2.000	0.000	0.000	0.000	1.08	-	-	0.000	0.000	0.000		1.09	-	-		0.000	0.000	0.000	0.001	-	-	0.000	0.000	0.000	0.009	-	-						0.020
2.200	0.000	0.000	0.000	0.884	-	1	0.000	0.000	0.000		0.909	-	-		0.000	0.000	0.000	0.002	-	-	0.000	0.000	0.000	0.023	-	-						0.022
2.400	0.000	0.000	0.000	0.691	-	2	0.000	0.000	0.000		0.738	-	-		0.000	0.000	0.000	0.008	-	-	0.000	0.000	0.000	0.051	-	-						0.024
2.600	0.000	0.000	0.000	0.510	-	-	0.000	0.000	0.000		0.584	-	19		0.000	0.000	0.000	0.027	-	-	0.000	0.000	0.000	0.097	-	-						0.026
2.800	0.000	0.000	0.000	0.354	-	-	0.000	0.000	0.000		0.452	-	-		0.000	0.000	0.000	0.070	-	-	0.000	0.000	0.000	0.164	-	-						0.028
3.000	0.000	0.000	0.000	0.229	-	114	0.000	0.000	0.000		0.341	-	-		0.000	0.000	0.000	0.145	-	50	0.000	0.000	0.000	0.254	-	-						0.030
3.200	0.000	0.000	0.000	0.136	-	-	0.000	0.000	0.000		0.252	-	-		0.000	0.000	0.000	0.253	-	-	0.000	0.000	0.000	0.364	-	-						0.032
3.400	0.000	0.000	0.000	0.077	-	-	0.000	0.000	0.000		0.183	-	-		0.000	0.000	0.000	0.393	-	-	0.000	0.000	0.000	0.495	-	-						0.034
3.600	0.000	0.000	0.000	0.040	-	-	0.000	0.000	0.000		0.130	-	-		0.000	0.000	0.000	0.557	-	-	0.000	0.000	0.000	0.642	-	-						0.036
3.800	0.000	0.000	0.000	0.019	-	-	0.000	0.000	0.000		0.090	-	-		0.000	0.000	0.000	0.736	-	-	0.000	0.000	0.000	0.801	-	-						0.038
4.000	0.000	0.000	0.000	0.009	-	-	0.000	0.000	0.000		0.062	-	-		0.000	0.000	0.000	0.926	-	-	0.000	0.000	0.000	0.974	-	-						0.040
4.400	0.000	0.000	0.000	0.002	-	-							-	-		0.000	0.000	0.000	1.32	-	-		-	-								0.044

ΠΕΙΡΑΙΩΣ ΤΡΑΠΕΖΑ (ΚΟ)

(Μέγεθος Συμβολαίου: 100 Χρεόγραφα, Τρόπος Εξάσκησης: Αμερικάνικος, Φυσική Παράδοση)

	Δικαιώματα Αγοράς												Δικαιώματα Πώλησης																						
	Σεπτέμβριος 2019						Οκτώβριος 2019						Λοιποί Μήνες		Σεπτέμβριος 2019						Οκτώβριος 2019						Λοιποί Μήνες								
Τιμή Εξάσκησης	Άνοιγμα	Ανιψ. Τιμή	Κατωτ. Τιμή	Τελ. Τιμή	Τιμή κλεισ.	Όγκος	Άνοιγ. θέσεις	Άνοιγμα	Ανιψ. Τιμή	Κατωτ. Τιμή	Τελ. Τιμή	Τιμή κλεισ.	Όγκος	Άνοιγ. θέσεις	Όγκος	Άνοιγ. θέσεις	Άνοιγμα	Ανιψ. Τιμή	Κατωτ. Τιμή	Τελ. Τιμή	Τιμή κλεισ.	Όγκος	Άνοιγ. θέσεις	Άνοιγμα	Ανιψ. Τιμή	Κατωτ. Τιμή	Τελ. Τιμή	Τιμή κλεισ.	Όγκος	Άνοιγ. θέσεις	Όγκος	Άνοιγ. θέσεις	Τιμή Εξάσκησης		
Σύνολα:						0	117						0	19	0	0							0	50						0	0	0	0	0	
Αριθμός Πράξεων:						0							0		0	0							0.00						0		0				

Προϊόν Δανεισμού	Υποκείμενος Τίτλος	Πολυμερείς Συναλλαγές[1]					Διμερείς Συναλλαγές[2]		Δανεισμός Τίτλων μέσω ΟΤC[3]
		Ανοιχτές θέσεις[5]	Προσφερόμενη ποσότητα	Μ.Σ.Τ[4]	Όγκος συναλλαγών	Μ.Σ.Τ[4]	Όγκος συναλλαγών	Μ.Σ.Τ[4]	Όγκος συναλλαγών
ALPHABOR	ALPHA BANK (ΚΟ)	25,731	---	---	---	---	---	---	54,530,397
TATTBOR	ATTICA BANK A.T.E. (ΚΟ)	---	---	---	---	---	---	---	370
CENERBOR	CENERGY HOLDINGS (ΚΑ)	---	---	---	---	---	---	---	---
EEEBOR	COCA-COLA HBC AG (ΚΟ)	---	---	---	---	---	---	---	70,558
FFGRPBOR	FOLLI-FOLLIE (ΚΟ)	---	---	---	---	---	---	---	1,314,253
FOYKRBOR	FOURLIS ΣΥΜΜΕΤΟΧΩΝ (ΚΟ)	---	---	---	---	---	---	---	43,505
INTRKBOR	INTRACOM HOLDINGS (ΚΟ)	500	---	---	---	---	---	---	---
BELABOR	JUMBO (ΚΟ)	9,767	---	---	---	---	---	---	162,308
LAMDABOR	LAMDA DEVELOPMENT(ΚΟ)	---	---	---	---	---	---	---	5,000
MIGBOR	MARFIN INVESTMENT GROUP (ΚΟ)	---	---	---	---	---	---	---	794,474
QUALBOR	QUALITY & RELIABILITY (ΚΟ)	---	---	---	---	---	---	---	---
TITCBOR	TITAN CEMENT (ΚΑ)	---	---	---	---	---	---	---	31,494
VIOBOR	VIOHALCO SA/NV (ΚΑ)	---	---	---	---	---	---	---	---
ADMIEBOR	ΑΔΜΗΕ ΣΥΜΜΕΤΟΧΩΝ Α.Ε. (ΚΟ)	---	---	---	---	---	---	---	71,144
AEGNBOR	ΑΕΡΟΠΟΡΙΑ ΑΙΓΑΙΟΥ (ΚΟ)	---	---	---	---	---	---	---	20,711
ALMYBOR	ΑΛΟΥΜΥΛ (ΚΟ)	---	---	---	---	---	---	---	---
GEKTERNABOR	ΓΕΚ ΤΕΡΝΑ (ΚΟ)	---	---	---	---	---	---	---	27,250
PPCBOR	ΔΕΗ (ΚΟ)	25,233	---	---	---	---	---	---	6,688,565
ETEBOB	ΕΘΝΙΚΗ ΤΡΑΠΕΖΑ (ΚΟ)	20,100	---	---	---	---	---	---	27,669,322
ELLAKTORBOR	ΕΛΛΑΚΤΩΡ (ΚΟ)	10,000	---	---	---	---	---	---	1,898
EXAEBOR	ΕΛΛΗΝ. ΧΡΗΜΑΤΙΣΤΗΡΙΑ Χ.Α. (ΚΟ)	10	---	---	---	---	---	---	123,778
ELPEBOR	ΕΛΛΗΝΙΚΑ ΠΕΤΡΕΛΑΙΑ (ΚΟ)	---	---	---	---	---	---	---	53,601
EYDARBOR	ΕΥΔΑΠ (ΚΟ)	248	---	---	---	---	---	---	232,781
INLOTBOR	ΙΝΤΡΑΛΟΤ (ΚΟ)	---	---	---	---	---	---	---	619,512
MOHBOR	ΜΟΤΟΡ ΟΙΛ (ΚΟ)	1,500	---	---	---	---	---	---	43,134
MYTILBOR	ΜΥΤΙΛΗΝΑΙΟΣ (ΚΟ)	---	---	---	---	---	---	---	65,742
PRABOR	ΟΛΠ (ΚΟ)	---	---	---	---	---	---	---	2,901
OPARBOR	ΟΠΑΠ (ΚΟ)	---	---	---	---	---	---	---	1,279,607
HTOBOR	ΟΤΕ (ΚΟ)	41,615	---	---	---	---	---	---	528,797
TREIRBOR	ΠΕΙΡΑΙΩΣ ΤΡΑΠΕΖΑ (ΚΟ)	---	---	---	---	---	---	---	26,874,177
PLAISBOR	ΠΛΑΙΣΙΟ COMPUTERS (ΚΟ)	---	---	---	---	---	---	---	1,000

Σημειώσεις Προϊόντων Δανεισμού

[1] - Πολυμερείς Συμβάσεις Δανειοδοσίας των μεθόδων 8-1, 8-2 και 8-3-3 (σύμφ. Με Αποφ.17 ΔΣ του Χρηματιστηρίου).

[2] - Διμερείς Συμβάσεις Δανειοδοσίας των μεθόδων 8-3-1 και 8-3-2 (σύμφ. Με Αποφ. 20 ΔΣ του Χρηματιστηρίου).

[3] - Τα στοιχεία Συναλλαγές Δανεισμού Τίτλων μέσω ΟΤC δηλώνονται από τους χειριστές ΣΑΤ και αφορούν τις ποσότητες που έχουν καταγραφεί στο ΣΑΤ έως και τη προηγούμενη εργάσιμη ημέρα.

[4] - Μ.Σ.Τ.: - Μέση Σταθμισμένη Τιμή (ως προς τα τεμάχια)

[5] - Τα στοιχεία αφορούν σε ανοιχτές θέσεις πριν την έναρξη της συνεδρίασης

Προϊόν Δανεισμού	Υποκείμενος Τίτλος	Πολυμερείς Συναλλαγές[1]					Διμερείς Συναλλαγές[2]		Δανεισμός Τίτλων μέσω ΟΤC[3]
		Ανοικτές θέσεις[5]	Προσφερόμενη ποσότητα	Μ.Σ.Τ[4]	Όγκος συναλλαγών	Μ.Σ.Τ[4]	Όγκος συναλλαγών	Μ.Σ.Τ[4]	Όγκος συναλλαγών
SARBOR	ΣΑΡΑΝΤΗΣ ΓΡ. (ΚΟ)	3,500	---	---	---	---	---	---	19,882
TENERGYBOR	ΤΕΡΝΑ ΕΝΕΡΓΕΙΑΚΗ (ΚΟ)	---	---	---	---	---	---	---	19,403
TITKBOR	ΤΙΤΑΝ (ΚΟ)	---	---	---	---	---	---	---	190,075
EUROBBOR	ΤΡΑΠΕΖΑ EUROBANK ERGASIAS (ΚΟ)	---	---	---	---	---	---	---	70,662,469

Σημειώσεις Προϊόντων Δανεισμού

[1] - Πολυμερείς Συμβάσεις Δανειοδοσίας των μεθόδων 8-1, 8-2 και 8-3-3 (σύμφ. Με Αποφ.17 ΔΣ του Χρηματιστηρίου).

[2] - Διμερείς Συμβάσεις Δανειοδοσίας των μεθόδων 8-3-1 και 8-3-2 (σύμφ. Με Αποφ. 20 ΔΣ του Χρηματιστηρίου).

[3] - Τα στοιχεία Συναλλαγές Δανεισμού Τίτλων μέσω ΟΤC δηλώνονται από τους χειριστές ΣΑΤ και αφορούν τις ποσότητες που έχουν καταγραφεί στο ΣΑΤ έως και τη προηγούμενη εργάσιμη ημέρα.

[4] - Μ.Σ.Τ.: - Μέση Σταθμισμένη Τιμή (ως προς τα τεμάχια)

[5] - Τα στοιχεία αφορούν σε ανοικτές θέσεις πριν την έναρξη της συνεδρίασης

Κωδικό και ονομασίες Κλάδων Οικονομικής Δραστηριότητας του Χρηματιστηρίου Αθηνών

12003 - Διαπραγματεύσιμα Αμοιβαία Κεφάλαια	10101010 Υπηρεσίες Ηλεκτρονικών Υπολογιστών
10101015 Λογισμικό	10102030 Υλικό Υπολογιστών
15101010 Εξοπλισμός Τηλεπικοινωνιών	15102015 Υπηρεσίες Τηλεπικοινωνιών
20101010 Υγειονομικές Μονάδες	20101025 Υπηρεσίες Υγείας
20102010 Ιατρικός Εξοπλισμός	20103015 Φαρμακευτικά Προϊόντα
30101010 Τράπεζες	30202000 Διαφοροποιημένες Χρηματοοικονομικές Υπηρεσίες
30202010 Διαχείριση Κεφαλαίων & Θεματοφύλακες	30202015 Επενδυτικές Υπηρεσίες
30302010 Γενικές Ασφάλειες	30302015 Μεσίτες Ασφαλίσεων
35101010 Συμμετοχές & Ανάπτυξη Ακίνητης Περιουσίας	35101015 Υπηρεσίες Ακίνητης Περιουσίας
35102000 Διαφοροποιημένες Α.Ε.Ε.Α.Π.	35102030 Α.Ε.Ε.Α.Π. Επαγγελματικών Χώρων
40201040 Υπηρεσίες Ενοικίασης και Χρηματοδοτικής Μίσθωσης	40202010 Κατασκευή Κατοικιών
40202015 Έπιπλα	40202020 Οικιακές Συσκευές
40203040 Ηλεκτρονική Ψυχαγωγία	40203045 Παιχνίδια
40204020 Ρούχα και Αξεσουάρ	40301010 Ψυχαγωγία
40301030 Εκδόσεις	40301035 Ραδιοτηλεοπτικοί Φορείς
40401010 Διαφοροποιημένοι Έμποροι	40401020 Εμπόριο Ενδυμάτων
40401025 Εμπόριο Προϊόντων Οικιακής Βελτίωσης	40401030 Εξειδικευμένο Λιανικό Εμπόριο
40501010 Αεροπορικές Εταιρείες	40501015 Ταξίδια & Τουρισμός
40501020 Τυχερά Παιχνίδια	40501025 Ξενοδοχεία & Πανσιόν
45101015 Απόσταξη & Οινοπαραγωγή	45101020 Αναψυκτικά
45102010 Γεωργεία, Αλιεία, Εκτροφή και Φυτείες	45102020 Τρόφιμα
45103010 Καπνός	45201010 Λιανικό & Χονδρικό Εμπόριο Τροφίμων
45201020 Είδη Προσωπικής Φροντίδας	50101010 Κατασκευές
50101030 Τσιμέντα	50101035 Άλλα Οικοδομικά Υλικά
50202010 Ηλεκτρικά Εξαρτήματα	50203000 Διαφοροποιημένες Βιομηχανίες
50203015 Πλαστικά	50203030 Υλικά Συσκευασίας
50204000 Μηχανήματα Βιομηχανικού Εξοπλισμού	50204020 Μηχανήματα Κατασκευών
50205010 Προμηθευτές Βιομηχανίας	50205020 Υποστηρικτικές Υπηρεσίες προς Επιχειρήσεις
50205030 Υπηρεσίες Μαζικής Εκτύπωσης	50206015 Εμπορικά Οχήματα & Ανταλλακτικά
50206030 Θαλάσσιες Μεταφορές	50206060 Υπηρεσίες Μεταφορών
55101000 Διαφοροποιημένα Υλικά	55101020 Κλωστοϋφαντουργικά Προϊόντα
55102000 Ορυχεία	55102010 Σίδηρος & Χάλυβας
55102015 Μεταλλουργία	55102035 Αλουμίνιο
60101000 Καθετοποιημένες Εταιρ. Πετρελαίου & Φυσικού Αερίου	60101020 Διυλιστήρια & Εμπορία Πετρελαιοειδών
65101010 Εναλλακτική Ηλεκτρική Ενέργεια	65101015 Συμβατική Ηλεκτρική Ενέργεια
65102030 Ύδρευση	



ATHEX
Athens Stock Exchange

Λεωφ. Αθηνών 110 104 42 Αθήνα
110, Athinon Ave. GR 104 42 Athens
tel. (+30)210-33.66.800, fax (+30)210-33.66.101
www.athexgroup.gr