Ελληνικά Χρηματιστήρια - Χρηματιστήριο Αθηνών Α.Ε. Συμμετοχών

΄19

Ημερήσιο Δελτίο Συναλλακτικής Δραστηριότητας

Daily Official List of Trading Activity

Πέμπτη, 5 **Σεπτεμβρίου**, 2019

Έτος: 140 **Αύξων Αριθμός Συνεδρίασης**: 168

ATHEXGROUP
Athens Exchange Group

Αποποίηση Ευθύνης:

Η εταιρεία Ελληνικα Χρηματιστήρια-Χρηματιστήριο Αθηνών Ανώνυμη Εταιρεία Συμμετοχών καταβάλλει κάθε δυνατή προσπάθεια ώστε να διασφαλίσει ότι οι πληροφορίες και τα λοιπά στοιχεία που εμφανίζονται στο Ημερήσιο Δελτίο Τιμών (Η.Δ.Τ.) είναι ορθά και πλήρη αλλά δεν έχει καμία ευθύνη για ενδεχόμενο λάθος ή παράλειψη στοιχείων και / ή ευθύνη σχετικά με την ακρίβεια, αξιοπιστία, επικαιροποίηση και πληρότητα των παραπάνω πληροφοριών και στοιχείων ή ευθύνη προερχόμενη άμεσα ή έμμεσα από την χρήση των παραπάνω πληροφοριών.

Η Εταιρία δεν έχει καμία ευθύνη για την ακρίβεια των στοιχείων που περιλαμβάνονται στις ανακοινώσεις των εισηγμένων εταιρειών. Πιθανές προσβολές δικαιωμάτων τρίτων από το περιεχόμενο των ανακοινώσεων συνιστούν αποκλειστική ευθύνη του αποστολέα των ανακοινώσεων.

Όλα τα αναγραφόμενα στο Η.Δ.Τ. στοιχεία παρέχονται μόνο για τους σκοπούς της πληροφόρησης και δεν συνιστούν παροχή επενδυτικών συμβουλών ή πρόσκληση για επένδυση σε κινητές αξίες που διαπραγματεύονται στο Χρηματιστήριο Αθηνών.
Αναγνωρίζεται και συμφωνείται ότι όλα τα δικαιώματα επί των πληροφοριών που εμφανίζονται στο Η.Δ.Τ. θα αποτελούν κυριότητα της εταιρίας και οποιοδήποτε άλλο δικαίωμα συμπεριλαμβανομένου του δικαιώματος πνευματικής ιδιοκτησίας, σήματος κλπ. ανήκουν στο Χρηματιστήριο Αθηνών.

Τα ανωτέρω στοιχεία αποτελούν ιδιοκτησία της Εταιρίας και προστατεύονται σύμφωνα με τις διατάξεις περί πνευματικής ιδιοκτησίας. Απαγορεύεται α) η με οποιοδήποτε τρόπο ή μέσο αναπαραγωγή, αναδημοσίευση, τροποποίηση, αντιγραφή, πώληση, μετάδοση ή διανομή του συνόλου ή μέρους τους, χωρίς αναφορά στην πηγή και β) η εμπορική εκμετάλλευση των στοιχείων από τρίτους.

Η Εταιρία δεν φέρει καμία ευθύνη προερχόμενη άμεσα ή έμμεσα από χρήση ή τυχόν αλλοίωση των ανωτέρω στοιχείων όταν αυτά χρησιμοποιούνται από

Ελληνικά Χρηματιστήρια - Χρηματιστήριο Αθηνών Α.Ε. Συμμετοχών

Λεωφόρος Αθηνών 110, 10442 **Αθήνα**, **Τηλ**: (210) 33.66.800, Fax: (210) 32.13.938

www.athexgroup.gr

Χρηματιστηριακό Κέντρο Θεσσαλονίκης

Κατούνη 16-18, Θεσ/νικη 546 25, Τηλ: (2310) 567.667, Fax: (2310) 530.455

Συνεγγυητικό Κεφάλαιο Εξασφάλισης Επενδυτικών Υπηρεσιών

Φειδίου 14-16, Αθήνα 106 78, Τηλ: (210) 33.04.682, Fax: (210) 33.04.155

Επιτροπή Κεφαλαιαγοράς

Κολοκοτρώνη 1 & Σταδίου 1, Αθήνα 105 62, Τηλ: (210) 33.77.100, Fax: (210) 33.77.173

Πίνακας Περιεχομένων

Ενότητα 1: **Στατιστικά Στοιχεία** Χ**ρεογράφων**, **Παραγώγων και Δανεισμού**
Οι Αγορές Χρεογράφων Παραγώγων Δανεισμού
Χρηματιστηριακοί Δείκτες
Αναλυτικά Στοιχεία Συναλλαγών Αγοράς Χρεογράφων
Στοιχεία Συναλλαγών Κλάδων Χρηματιστηρίου Αθηνών & Χρηματοοικονομικών Προιόντων (Δ.Α.Κ.)
Οι 10 Μετοχές με τη μεγαλύτερη Άνοδο & Πτώση
Αναλυτικά Στοιχεία Συναλλαγών Αγοράς Παραγώγων
Ενότητα 2: **Αναλυτικά Στοιχεία Συναλλαγών Χρεογράφων**
Αναλυτικά Στοιχεία Συναλλαγών Χρεογράφων
Σημειώσεις Χρεογράφων
Ενότητα 3: **Στοιχεία Συναλλαγών Χρεογράφων**
Στοιχεία Συναλλαγών Πακέτων
Στοιχεία Συναλλαγών Δικαιωμάτων

Στοιχεία Δανεισμού Τίτλων
Στοιχεία Συναλλαγών Εκποιήσεων
Στοιχεία Συναλλαγών Εκποιήσεων Ενσώματων Ονομαστικών Μετοχών
Στοιχεία Ενεργητικού Διαπραγματεύσιμων Αμοιβαίων Κεφαλαίων (Δ.Α.Κ.)
Χαρακτηριστικά Διαπραγματεύσιμων Αμοιβαίων Κεφαλαίων (Δ.Α.Κ.)
Ενότητα 4: **Ανακοινώσεις**
Ενότητα 5: **Ομόλογα Διαπραγματεύσιμα στην Αγορά Αξιών Σταθερού Εισοδήματος**
Ομολογιακά Δάνεια Επιχειρήσεων – Οργανωμένη Αγορά (Μετατρέψιμα)
Ομολογιακά Δάνεια Επιχειρήσεων – Οργανωμένη Αγορά (Μη Μετατρέψιμα)
Ομόλογα Ελληνικού Δημοσίου
Έντοκα Γραμμάτια & Zero Coupon Ομόλογα Ελληνικού Δημοσίου
Ομόλογα Ελληνικού Δημοσίου Διαπραγματεύσιμα με τη Μέθοδο Εκφώνησης - Αντιφώνησης
Ομόλογα Κρατικών Τραπεζών
Ενότητα 6: **Πρόσθετα Στοιχεία Ενημέρωσης**
Πίνακας Μελών Χρηματιστηρίου Αθηνών και Μελών ΕΤ.ΕΚ.
Πίνακας Μετοχών Υπό Ειδική Διαπραγμάτευση
Γνωστοποιήσεις Συναλλαγών - Κατάλογος Υπόχρεων Προσώπων

Ενότητα 7: **Αναλυτικά Στοιχεία Συναλλαγών Αγοράς Παραγώγων**
Συμβόλαια Μελλοντικής Εκπλήρωσης σε Δείκτες
Συμβόλαια Μελλοντικής Εκπλήρωσης σε Μετοχές
Δικαιώματα Προαίρεσης σε Δείκτες
Δικαιώματα Προαίρεσης σε Μετοχές
Στοιχεία Συναλλαγών Προϊόντων Δανεισμού
Παράρτημα Α: **Κωδικοί και ονομασίες Κλάδων Οικονομικής Δραστηριότητας του Χρηματιστηρίου Αθηνών**

Οι Αγορές Χρεογράφων Παραγώγων Δανεισμού

Γενικός Δείκτης Τιμών και Αξία Συναλλαγών Μετοχών και Παραγώγων

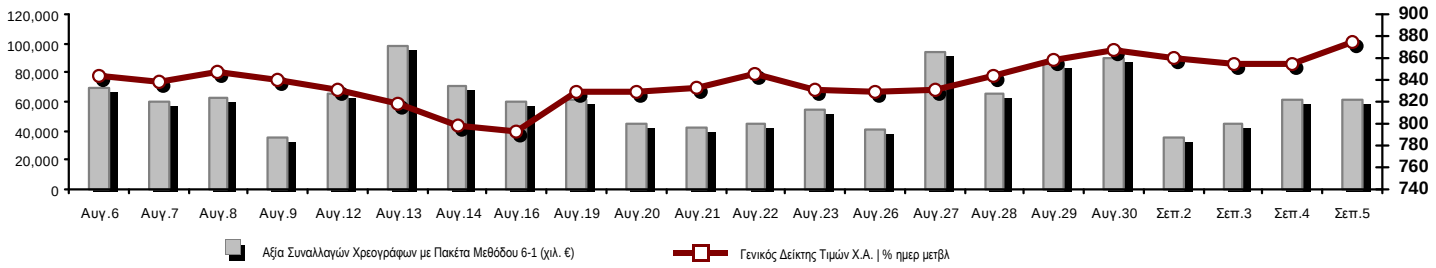

Κεφαλαιοποίηση Χ.Α. (εκατ €) **:	58,173.11	
Ημερήσια μεταβολή: εκατ. € | %	1,301.89	2.29%
Μέση ετήσια Κεφ/ποίηση: εκατ. € | % Μετβλ. Μέση προηγ. έτος	53,115.49	1.89%
Γενικός Δείκτης Τιμών Χ.Α. | % ημερ μετβλ	874.65	2.36%
Κεφαλαιοποίηση Γενικού Δείκτη (εκατ. €)	53,236.30	
Ημερήσια μεταβολή (εκατ. €)	1,216.61	
Αξία Συναλλαγών Χρεογράφων με Πακέτα Μεθόδου 6-1 (**χιλ. €**)	61,599.86	
Ημερήσια μεταβολή: %	514.01	0.84%
Μέση Αξία Συν/γών YtD: χιλ. € | % Μετβλ Μέση προηγ. έτος	66,429.44	20.95%
Αξία Συναλλαγών Πακέτων Μεθόδου 6-1 (**χιλ. €**)	812.56	
Αξία Συναλλαγών Πακέτων Μεθόδου 6-2 & 6-3 (**χιλ. €**)	0.00	
Αξία Συναλλαγών Ομολόγων (**χιλ.€**)	1,309.35	
Όγκος Συναλλαγών Χρεογράφων με Πακέτα Μεθόδου 6-1 (**χιλ. Τμχ**	25,370.17	
Ημερήσια μεταβολή: χιλ. τμχ | %	3,002.62	13.42%
Μέσος Όγκος Συν/γών YtD: % Μετβλ Μέσο προηγ. Έτος	34,508.86	-7.11%
Όγκος Συναλλαγών Πακέτων Μεθόδου 6-1 (**χιλ. Τεμάχια**)	96.19	
Όγκος Συναλλαγών Πακέτων Μεθόδου 6-2 & 6-3 (**χιλ. Τεμάχια**)	0.00	
Όγκος Συναλλαγών Ομολόγων	1,262,000	
Πλήθος Πράξεων Χρεογράφων με Πακέτα Μεθόδου 6-1	34,328	
Ημερήσια μεταβολή: πλήθος | %	3,565	11.59%
Μέσο Πλήθος Πράξεων YtD: % Μετβλ Μέσο προηγ. Έτος	27,469	35.12%
Πλήθος πακέτων Μεθόδου 6-1	2	
Πλήθος πακέτων Μεθόδου 6-2 & 6-3	0	
Πλήθος συναλλαγών Ομολόγων	74	

Συνολικές Ανοικτές Θέσεις σε Παράγωγα	409,350	
Ανοικτές θέσεις σε ΣΜΕ επί Δεικτών | % ημερ μετβλ	16,393	0.52%
Ανοικτές θέσεις σε ΣΜΕ επί μετοχών | % ημερ μετβλ	387,265	0.07%
Ανοικτές θέσεις σε Δικαιώματα επί Δεικτών | % ημερ μετβλ	2,833	3.17%
Ανοικτές θέσεις σε Δικαιώματα επί μετοχών | % ημερ μετβλ	2,859	0.70%
Πλήθος Συμβολαίων Παραγώγων:	30,063	
Ημερήσια μεταβολή: τμχ | %	6,550	27.86%
Μέσος Όγκος Συμβ. YtD: % Μετβλ Μέσο προηγ. Έτος	42,906	-23.39%
Πλήθος Πράξεων Παραγώγων:	2,638	
Ημερήσια μεταβολή: πλήθος | %	214	8.83%
Μέσο Πλήθος Πράξεων YtD: % Μετβλ Μέσο προηγ. Έτος	3,025	11.55%
Συνολικές Ανοικτές Θέσεις σε Δανεισμό	207,906	
Ημερήσια μεταβολή: τμχ | %	133,417	179.11%
Πλήθος Συναλλαγών Δανεισμού (Πολυμερής/Διμερής)	38,489	
Ημερήσια μεταβολή: τμχ | %	-97,428	-71.68%
Πλήθος Πολυμερών Συναλλαγών	38,489	
Πλήθος Διμερών Συναλλαγών	0	
Πλήθος Πράξεων Δανεισμού:	13	-31.25%
Ημερήσια μεταβολή: %	-6	
Πλήθος Πράξεων Πολυμερών Συναλλαγών	13	
Πλήθος Πράξεων Διμερών Συναλλαγών	0	

Κεφαλαιοποίηση Χ.Α. (εκατ €) **

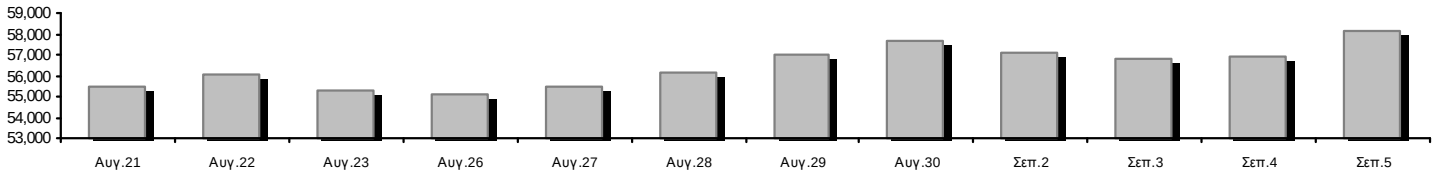

Ημερήσια Διακύμανση Γενικού Δείκτη Τιμών Χρηματιστηρίου Αθηνών

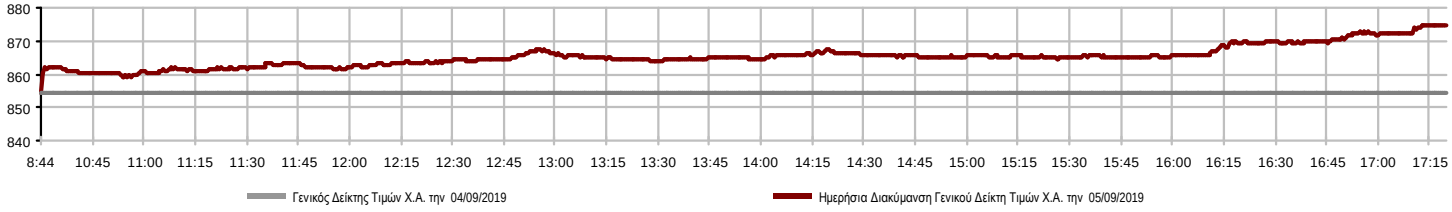

Χρηματιστηριακοί Δείκτες

Ονομασία Δείκτη	05/09/2019		04/09/2019	Δ μον.	Δ %	Κατώτερη	Ανώτερη	Κατ.έτους	Ανωτ.έτους	Ετησ. μεταβ.	
Γενικός Δείκτης Τιμών Χ.Α.	874.65	#	854.48	20.17	2.36%	854.48	874.65	600.12	901.57	42.61%	#
FTSE/**Χ.Α.** Large Cap	2,168.45	#	2,114.73	53.72	2.54%	2,114.73	2,168.45	1,580.73	2,270.46	34.82%	#
FTSE/**Χ.Α.** Mid Cap	1,378.47	#	1,356.47	22.00	1.62%	1,356.47	1,379.57	945.49	1,467.88	41.37%	#
FTSE/**Χ.Α.-Χ.Α.Κ. Τραπεζικός Δείκτης**	597.01	#	574.53	22.48	3.91%	574.53	597.01	275.15	641.15	79.42%	#
FTSE/**Χ.Α. Διεθνούς Δραστηριοποίησης** Plus	2,335.98	#	2,298.05	37.93	1.65%	2,298.05	2,336.40	1,947.04	2,479.89	17.12%	#
FTSE/**Χ.Α. Διεθνούς Δραστηριοποίησης**	2,411.17	#	2,364.22	46.95	1.99%	2,364.22	2,411.17	1,866.67	2,517.12	27.08%	#
FTSE/**Χ.Α.** Mid & Small Cap **Θεμελιωδών Μεγεθών**	2,785.12	#	2,751.16	33.96	1.23%	2,745.02	2,787.44	2,173.67	2,824.96	25.73%	#
Δείκτης Τιμών Μεσαίας & **Μικρής Κεφαλαιοπ. Χ.Α.**	5,928.07	#	5,860.81	67.26	1.15%	5,829.36	5,928.07	3,914.71	5,975.95	49.62%	#
FTSE/**Χ.Α. Δείκτης Αγοράς**	539.30	#	526.07	13.23	2.51%	526.07	539.30	392.32	563.60	35.11%	#
Δείκτης FTSE Med	4,577.30	#	4,531.05	46.25	1.02%			3,966.78	4,754.28	15.45%	#
Δείκτης Συνολικής Απόδοσης Γενικού Δείκτη Χ.Α.	1,424.57	#	1,391.72	32.85	2.36%	1,391.72	1,424.57	952.47	1,466.98	46.35%	#
FTSE/**Χ.Α.** Large Cap **Συνολικής Απόδοσης**	3,201.64	#	3,122.33	79.31	2.54%			2,321.35	3,347.07	36.82%	#
FTSE/**Χ.Α.** Large Cap Net **Συνολικής Απόδοσης**	982.75	#	958.40	24.35	2.54%	958.40	982.75	692.89	1,027.12	39.39%	#
FTSE/**Χ.Α.** Mid Cap **Συνολικής Απόδοσης**	1,679.24	#	1,652.44	26.80	1.62%			1,180.35	1,784.30	39.53%	#
FTSE/**Χ.Α.-Χ.Α.Κ. Τραπεζικός Δείκτης Συνολ. Απόδ.**	521.84	#	502.19	19.65	3.91%			265.40	554.19	66.47%	#
Ελληνικός Δείκτης Mid & Small Cap	1,227.54	#	1,208.85	18.69	1.55%	1,208.85	1,227.54	884.70	1,269.98	35.39%	#
FTSE/**Χ.Α. Τράπεζες**	788.79	#	759.10	29.69	3.91%	759.10	788.79	363.54	847.12	79.42%	#
FTSE/**Χ.Α. Χρηματοοικονομικές Υπηρεσίες**	1,135.03	#	1,094.68	40.35	3.69%	1,094.68	1,135.03	744.92	1,191.69	45.47%	#
FTSE/**Χ.Α. Βιομηχανικά Προϊόντα** & **Υπηρεσίες**	2,728.93	#	2,680.53	48.40	1.81%	2,680.53	2,729.17	1,884.26	2,967.88	42.91%	#
FTSE/**Χ.Α. Εμπόριο**	76.36	#	75.87	0.49	0.65%	75.38	76.61	58.44	80.54	27.46%	#
FTSE/**Χ.Α. Ακίνητης Περιουσίας**	5,665.94	#	5,586.65	79.29	1.42%	5,586.65	5,705.75	2,928.70	6,158.58	87.61%	#
FTSE/**Χ.Α. Προσωπικά** & **Οικιακά Προϊόντα**	9,036.94	#	8,885.89	151.05	1.70%	8,851.96	9,036.94	6,649.54	9,943.56	31.38%	#
FTSE/**Χ.Α. Τρόφιμα** & **Ποτά**	11,747.08	#	11,567.40	179.68	1.55%	11,567.40	11,782.06	10,000.70	13,120.06	16.18%	#
FTSE/**Χ.Α. Πρώτες Ύλες**	6,807.67	#	6,602.63	205.04	3.11%	6,602.63	6,844.57	3,146.82	11,171.70	107.50%	#
FTSE/**Χ.Α. Κατασκευές** & **Υλικά**	2,970.37	#	2,941.76	28.61	0.97%	2,924.30	2,973.81	2,437.75	3,183.37	15.03%	#
FTSE/**Χ.Α. Πετρέλαιο** & **Αέριο**	5,243.95	#	5,163.53	80.42	1.56%	5,163.53	5,264.08	4,612.01	5,758.60	7.90%	#
FTSE/**Χ.Α. Χημικά**	9,527.31	#	9,480.98	46.33	0.49%	9,416.06	9,653.36	7,722.79	11,217.47	16.53%	#
FTSE/**Χ.Α. Ταξίδια** & **Αναψυχή**	1,670.74	#	1,621.26	49.48	3.05%	1,621.26	1,670.74	1,309.57	1,754.14	26.28%	#
FTSE/**Χ.Α. Τεχνολογία**	1,027.37	#	1,008.67	18.70	1.85%	1,008.67	1,028.36	692.80	1,087.14	44.86%	#
FTSE/**Χ.Α. Τηλεπικοινωνίες**	3,424.20	#	3,303.08	121.12	3.67%	3,303.08	3,440.71	2,614.94	3,605.87	30.67%	#
FTSE/**Χ.Α. Υπηρεσίες Κοινής Ωφέλειας**	2,907.68	#	2,850.49	57.19	2.01%	2,850.49	2,907.68	1,729.19	2,908.93	65.30%	#
FTSE/**Χ.Α. Υγεία**	498.64	¬	498.64	0.00	0.00%	498.64	498.64	460.82	508.96	-1.50%	₢
Δείκτης Όλων των Μετοχών **Χ.Α.**	210.75	#	206.17	4.58	2.22%	210.75	210.75	157.01	215.26	33.37%	#
Ελληνικός Δείκτης Εταιρικών Ομολόγων	120.55	#	120.55	0.00	0.00%			116.31	120.76	3.62%	#
Ελληνικός Δείκτης Τιμών Εταιρικών Ομολόγων	96.97	₢	96.97	-0.01	-0.01%			95.04	97.19	1.23%	#

Σημείωση 1:Το κλείσιμο των Δεικτών FTSE/Med 100, Ελληνικός Δείκτης Εταιρικών Ομολόγων και, Ελληνικός Δείκτης Τιμών Εταιρικών Ομολόγων αφορούν την συνεδρίαση της 03/09/2019.

Σημείωση 2: Ο Ελληνικός Δείκτης Mid & Small Cap είναι Customized δείκτης υπολογιζόμενος από το Χρηματιστήριο Αθηνών.

Χρηματιστηριακοί Δείκτες

Δείκτης FTSE/Large Cap 05/09/2019: 2.54%

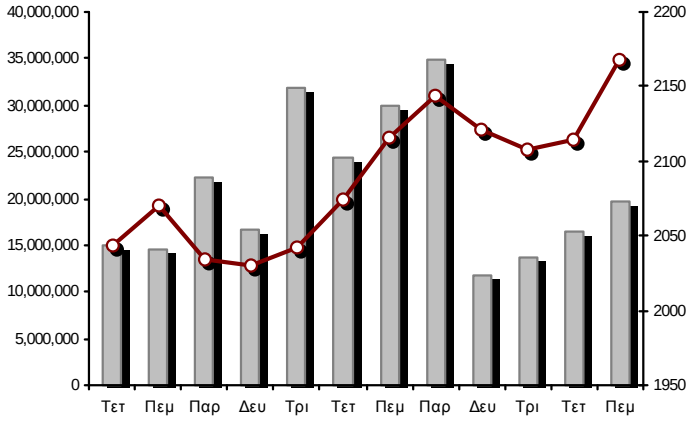

FTSE/**Χ.Α. Διεθνούς Δραστηριοποίησης** Plus 05/09/2019: 1.65%

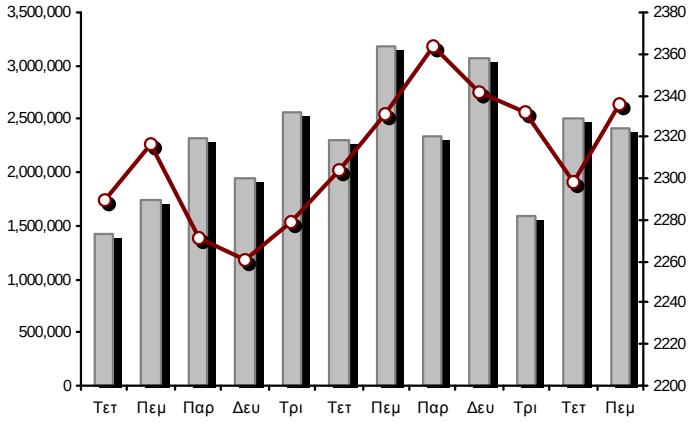

Δείκτης FTSE/**Χ.Α.** Mid & Small Cap **Θεμελιωδών Μεγεθών** 05/09/2019: 1.23%

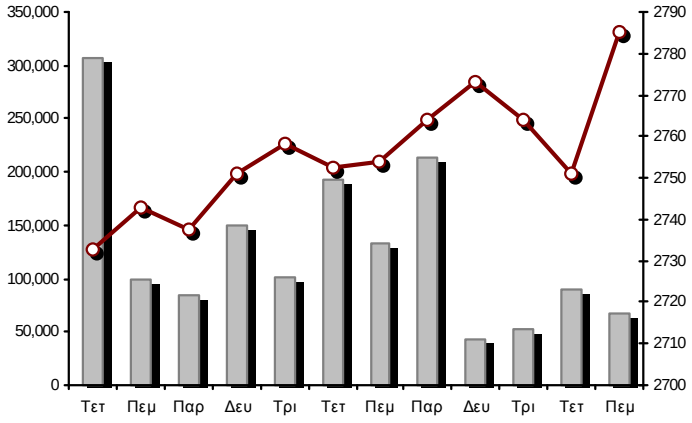

FTSE/**Χ.Α. Διεθνούς Δραστηριοποίησης** 05/09/2019: 1.99%

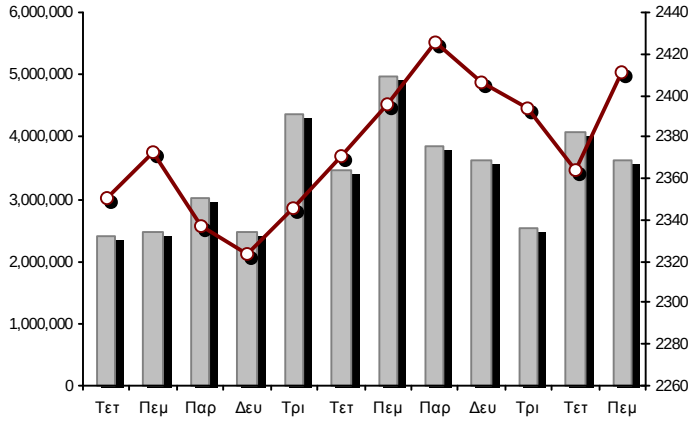

Δείκτης Τιμών Μεσαίας & **Μικρής Κεφαλαιοπ. Χ.Α.** 05/09/2019: 1.15%

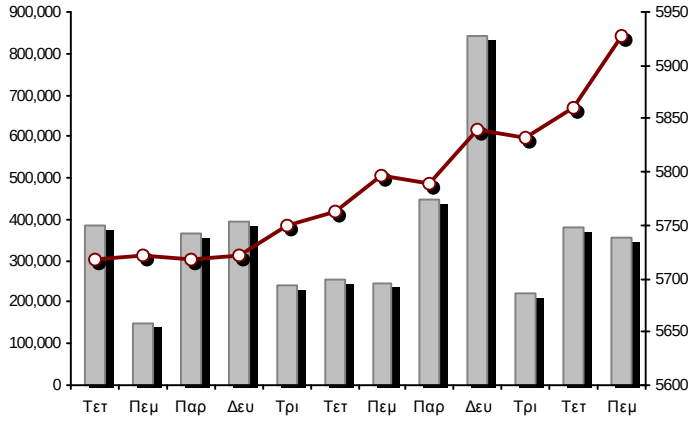

FTSE/**Χ.Α.** Mid Cap 05/09/2019: 1.62%

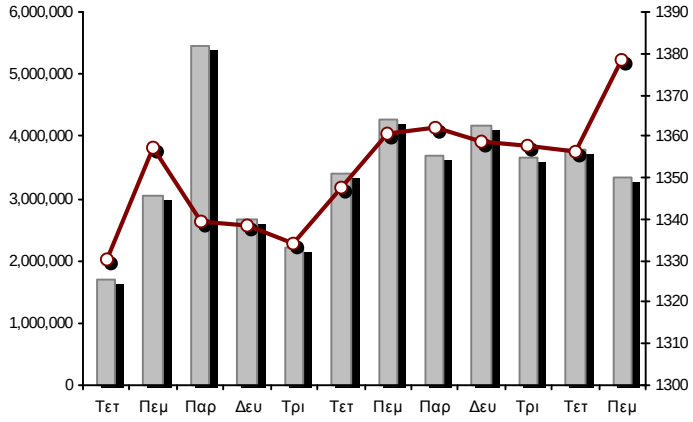

Όγκος συναλλαγών δεικτών Τιμές κλεισίματος δεικτών

Αναλυτικά Στοιχεία Συναλλαγών Αγοράς Χρεογράφων

	Όλα τα Χρεόγραφα	Κύρια Αγορά	Επιτήρηση	Διαπραγματεύσιμα Αμοιβαία Κεφάλαια
Σύνολα	133	115	17	1
Ανοδικές / Καθοδικές / Σταθερές:	91 / 22 / 20	87 / 16 / 12	3 / 6 / 8	1 / 0 / 0
Κεφαλαιοποίηση Χ.Α. (εκατ €) **	58,173.11	57,860.53	312.58	
Μέση Ημερήσια Αξία Συν/γών (χιλ. €)	66,429.44	66,415.97	46.35	39.98
Αξία Συναλλαγών	61,599.86	61,341.49	251.97	6.41
Κύριος Πίνακας:	60,787.29	60,528.92	251.97	6.41
Προσυμφωνημένων Συναλλαγών 6_1_2_3:	812.56	812.56	0.00	0.00
Πίνακας Εκποιήσεων:	0.00	0.00	0.00	0.00
Πίνακας Ειδικών Όρων:	0.00	0.00	0.00	0.00
Μέσος Ημερήσιος Όγκος Συναλλαγών	34,508,857	34,181,572	359,128	1,832
Όγκος Συναλλαγών	25,370,173	24,086,796	1,283,089	288
Κύριος Πίνακας:	25,273,983	23,990,606	1,283,089	288
Προσυμφωνημένων Συναλλαγών 6_1_2_3:	96,190	96,190	0	0
Πίνακας Εκποιήσεων:	0	0	0	0
Πίνακας Ειδικών Όρων:	0	0	0	0
Μέσο Ημερήσιο Πλήθος Πράξεων	27,469	27,322	146	3
Αριθμός Πράξεων	34,328	34,081	243	4
Κύριος Πίνακας:	34,326	34,079	243	4
Προσυμφωνημένων Συναλλαγών 6_1_2_3:	2	2	0	0
Πίνακας Εκποιήσεων:	0	0	0	0
Πίνακας Ειδικών Όρων:	0	0	0	0

Στοιχεία Συναλλαγών Κλάδων Χρηματιστηρίου Αθηνών & Χρηματοοικονομικών Προϊόντων (Δ.Α.Κ.)

Κωδικός		Κλάδοι	Ανοδικές / Καθοδικές / Σταθερές	Αριθμός Πράξεων	Όγκος Συναλλαγών	**Αξία Συναλλαγών**	% στη Συνολική Αξία
12000	-	**Χρηματοικονομικά Προϊόντα**	1 / 0 / 0	4	288	6,405.44	0.01%
3510	-	**Ακίνητη Περιουσία**	7 / 1 / 1	820	222,229	844,798.47	1.37%
3030	-	**Ασφάλειες**	1 / 0 / 0	35	3,262	15,570.83	0.03%
5020	-	**Βιομηχανικά Προϊόντα & Υπηρεσίες**	17 / 1 / 6	1,812	1,698,658	3,264,332.20	5.30%
4040	-	**Εμπόριο**	6 / 1 / 0	292	102,201	322,603.87	0.52%
6010	-	**Ενέργεια**	4 / 0 / 0	1,608	210,595	3,551,512.03	5.77%
4020	-	**Καταναλωτικά Προϊόντα & Υπηρεσίες**	4 / 2 / 1	1,309	389,557	1,948,728.63	3.16%
5010	-	**Κατασκευές & Υλικά Κατασκευών**	6 / 6 / 2	1,832	1,141,297	2,492,038.26	4.05%
4030	-	**Μέσα Ενημέρωσης**	2 / 0 / 0	20	6,099	1,930.14	0.00%
4520	-	**Προσωπική Φροντίδα, Φάρμακα & Παντοπωλεία**	3 / 0 / 0	460	112,550	744,202.73	1.21%
5510	-	**Πρώτες Ύλες**	7 / 3 / 2	390	258,857	281,918.66	0.46%
4050	-	**Ταξίδια και Αναψυχή**	5 / 0 / 3	1,774	867,148	4,741,047.11	7.70%
1010	-	**Τεχνολογία**	3 / 3 / 1	489	312,041	348,743.92	0.57%
1510	-	**Τηλεπικοινωνίες**	3 / 2 / 0	2,962	1,171,738	11,917,871.39	19.35%
3010	-	**Τράπεζες**	6 / 0 / 0	17,499	16,516,258	25,844,734.63	41.96%
4510	-	**Τρόφιμα,Ποτά & Καπνοβιομηχανίες**	9 / 1 / 1	289	152,105	712,030.27	1.16%
2010	-	**Υγεία**	1 / 0 / 2	53	36,395	52,939.35	0.09%
6510	-	**Υπηρεσίες Κοινής Ωφέλειας**	4 / 1 / 0	2,009	1,040,469	3,909,574.07	6.35%
3020	-	**Χρηματοοικονομικές Υπηρεσίες**	2 / 1 / 1	671	1,128,426	598,876.23	0.97%

Οι 10 Μετοχές με τη μεγαλύτερη Άνοδο & Πτώση

Κύρια Αγορά

Μετοχές με τη μεγαλύτερη Θετική μεταβολή τιμής	Τιμή κλεισ.	Μεταβ.		Μετοχές με τη μεγαλύτερη Αρνητική μεταβολή τιμής	Τιμή κλεισ.	Μεταβ.	
ΜΟΥΖΑΚΗΣ (ΚΟ)	0.49	10.36%	#	ΑΒΑΞ Α.Ε. (ΚΟ)	0.663	-2.50%	₢
ΚΕΚΡΟΨ (ΚΟ)	3.12	7.77%	#	INFORM ΛΥΚΟΣ Π. (ΚΟ)	1.75	-2.24%	₢
ΒΑΡΒΕΡΗΣ Ν. - MODA BAGNO (ΚΟ)	0.69	6.98%	#	BYTE COMPUTER (ΚΟ)	1.19	-1.65%	₢
INTRACOM HOLDINGS (ΚΟ)	1.082	5.46%	#	CNL CAPITAL (ΚΟ)	10.3	-0.96%	₢
ΕΘΝΙΚΗ ΤΡΑΠΕΖΑ (ΚΟ)	2.68	5.14%	#	ΙΚΤΙΝΟΣ ΕΛΛΑΣ (ΚΟ)	1.022	-0.78%	₢
ΕΛΙΝΟΙΛ (ΚΟ)	1.92	4.92%	#	QUALITY & RELIABILITY (ΚΟ)	0.239	-0.42%	₢
ΑΛΟΥΜΥΛ (ΚΟ)	1.2	4.35%	#	ΕΥΑΘ (ΚΟ)	5.18	-0.38%	₢
ΕΛΛΗΝ. ΧΡΗΜΑΤΙΣΤΗΡΙΑ-Χ.Α. (ΚΟ)	4.82	4.22%	#	ΚΛΟΥΚΙΝΑΣ - ΛΑΠΠΑΣ (ΚΟ)	0.914	-0.22%	₢
ΠΕΙΡΑΙΩΣ ΤΡΑΠΕΖΑ (ΚΟ)	3.05	4.10%	#	FOURLIS ΣΥΜΜΕΤΟΧΩΝ (ΚΟ)	5.33	-0.19%	₢
ΑΔΜΗΕ ΣΥΜΜΕΤΟΧΩΝ Α.Ε. (ΚΟ)	2.21	4.00%	#				

Μετοχές με τη μεγαλύτερη Αξία Συναλλαγών	Αξία (χιλ. €)	Μεταβ.		Μετοχές με το μεγαλύτερο Όγκο Συναλλαγών	Όγκος	Μεταβ.	
ΟΤΕ (ΚΟ)	11,708.77	3.67%	#	ΤΡΑΠΕΖΑ EUROBANK ERGASIAS (ΚΟ)	6,872,758	3.18%	#
ΕΘΝΙΚΗ ΤΡΑΠΕΖΑ (ΚΟ)	7,098.95	5.14%	#	ALPHA BANK (ΚΟ)	4,133,324	3.71%	#
ALPHA BANK (ΚΟ)	6,732.12	3.71%	#	ΕΘΝΙΚΗ ΤΡΑΠΕΖΑ (ΚΟ)	2,691,446	5.14%	#
ΠΕΙΡΑΙΩΣ ΤΡΑΠΕΖΑ (ΚΟ)	6,110.47	4.10%	#	ΠΕΙΡΑΙΩΣ ΤΡΑΠΕΖΑ (ΚΟ)	2,028,025	4.10%	#
ΤΡΑΠΕΖΑ EUROBANK ERGASIAS (ΚΟ)	5,509.04	3.18%	#	MARFIN INVESTMENT GROUP (ΚΟ)	1,035,141	2.13%	#
ΟΠΑΠ (ΚΟ)	4,349.37	3.59%	#	ΟΤΕ (ΚΟ)	952,958	3.67%	#
ΜΟΤΟΡ ΟΪΛ (ΚΟ)	3,054.99	1.04%	#	ATTICA BANK A.T.E. (ΚΟ)	788,700	3.56%	#
ΜΥΤΙΛΗΝΑΙΟΣ (ΚΟ)	1,968.92	2.00%	#	ΔΕΗ (ΚΟ)	467,069	1.32%	#
JUMBO (ΚΟ)	1,598.95	1.94%	#	ΟΠΑΠ (ΚΟ)	447,519	3.59%	#
ΔΕΗ (ΚΟ)	1,428.26	1.32%	#	ΕΛΛΑΚΤΩΡ (ΚΟ)	389,890	2.09%	#

Σημείωση: Απεικονίζονται οι Μετοχές που δεν ανήκουν στις Κατηγορίες Χαμηλής Διασποράς και Επιτήρησης και πραγματοποίησαν κατά τη διάρκεια της συνεδρίασης Αξία Συναλλαγών μεγαλύτερη από 10,000 Ευρώ.

Αναλυτικά Στοιχεία Συναλλαγών Αγοράς Παραγώγων

	Αριθμός Πράξεων	Όγκος	Ανοικτές θέσεις
Σ.Μ.Ε. σε Δείκτες	485	2,097	16,393
FTSE/X.A. Large Cap	485	2,097	16,393
Σ.Μ.Ε. σε Μετοχές	2,107	27,707	387,265
ΑΔΜΗΕ ΣΥΜΜΕΤΟΧΩΝ Α.Ε. (ΚΟ)	43	305	7,297
ALPHA BANK (ΚΟ)	282	5,871	67,411
ATTICA BANK A.T.E. (ΚΟ)	2	4	7,888
COCA-COLA HBC AG (ΚΟ)	15	33	316
CENERGY HOLDINGS (ΚΑ)	43	319	9,304
ΕΛΛΑΚΤΩΡ (ΚΟ)	70	324	10,149
ΤΡΑΠΕΖΑ EUROBANK ERGASIAS (ΚΟ)	181	6,275	50,737
ΕΥΔΑΠ (ΚΟ)	10	35	557
FOURLIS ΣΥΜΜΕΤΟΧΩΝ (ΚΟ)	9	28	300
ΓΕΚ ΤΕΡΝΑ (ΚΟ)	71	378	9,289
ΕΛΛΗΝ. ΧΡΗΜΑΤΙΣΤΗΡΙΑ-Χ.Α. (ΚΟ)	23	73	2,896
ΕΛΛΗΝΙΚΑ ΠΕΤΡΕΛΑΙΑ (ΚΟ)	11	41	1,957
INTRACOM HOLDINGS (ΚΟ)	22	100	4,300
ΙΝΤΡΑΛΟΤ (ΚΟ)	12	162	4,943
JUMBO (ΚΟ)	41	134	1,073
LAMDA DEVELOPMENT(ΚΟ)	21	42	2,574
MARFIN INVESTMENT GROUP (ΚΟ)	65	1,767	85,132
ΜΟΤΟΡ ΟΪΛ (ΚΟ)	17	48	523
ΜΥΤΙΛΗΝΑΙΟΣ (ΚΟ)	85	394	12,010
ΕΘΝΙΚΗ ΤΡΑΠΕΖΑ (ΚΟ)	393	5,740	46,445
ΟΠΑΠ (ΚΟ)	60	215	5,013
ΟΤΕ (ΚΟ)	100	564	4,461
ΟΛΠ (ΚΟ)	0	0	740
ΠΕΙΡΑΙΩΣ ΤΡΑΠΕΖΑ (ΚΟ)	278	2,964	23,300
ΔΕΗ (ΚΟ)	213	1,731	17,452
ΤΕΡΝΑ ΕΝΕΡΓΕΙΑΚΗ (ΚΟ)	24	122	4,995
TITAN CEMENT (ΚΑ)	2	2	9
VIOHALCO SA/NV (ΚΑ)	14	36	6,194
Δικαιώματα σε Δείκτες	46	259	2,833
FTSE/X.A. Large Cap	46	259	2,833
Δικαιώματα σε Μετοχές	0	0	2,859
ALPHA BANK (ΚΟ)	0	0	182
ΕΘΝΙΚΗ ΤΡΑΠΕΖΑ (ΚΟ)	0	0	945
ΟΠΑΠ (ΚΟ)	0	0	2
ΟΤΕ (ΚΟ)	0	0	0
ΠΕΙΡΑΙΩΣ ΤΡΑΠΕΖΑ (ΚΟ)	0	0	186
ΔΕΗ (ΚΟ)	0	0	1,544
Συνολική Δραστηριότητα	2,638	30,063	409,350

Πληθος Χρεογράφων	Ονομ. Αξία	Μερίσματα [1] 2016	2017	2018	Ημερ.Τελευτ.Αποκοπής Μέρισμα [2]	Δικαίωμα	Σημ.	Χρεόγραφα	Τιμή κλεισίματος	% μεταβ.	Προηγ. Κλείσιμο-ημ/νία	Άνοιγμα	Κατωτ Τιμή	Ανωτ Τιμή	Τελ Τιμή	Σταθμ Τιμή	Τελευταία ζήτηση [7]	Τελευταία προσφορά [7]	P/E μετά φ.	Χρήση	Όγκος	Πράξεις	Αξία Συναλλαγών[8]	Χ.Α. Εταιρείας (χιλ. €) [3,5]	Χαμηλό έτους	Υψηλό έτους	Κλάδος [4]
Κύρια Αγορά - Υψηλής Συναλλακτικής Δραστηριότητας																											
1,543,699,381	0.300	---	---	---	07/04/2008	18/04/2017	---	ALPHA **BANK** (**ΚΟ**)	1.649	3.71 #	1.59	04/09/2019	1.607	1.596	1.651	1.649	1.629	13356@1.64	466480@1.65	---	---	4,133,324	2,604	6,732,122.45	2,545,560.28	0.841	1.86	30101010
461,254,013	0.300	---	---	---	04/06/2008	30/04/2018	---	ATTICA BANK **Α.Τ.Ε.** (**ΚΟ**)	0.466	3.56 #	0.45	04/09/2019	0.46	0.459	0.47	0.466	0.464	2000@0.463	31721@0.467	---	---	788,700	382	366,142.68	214,944.37	0.0992	0.62	30101010
190,162,681		---	---	---		07/12/2016	---	CENERGY HOLDINGS (**ΚΑ**)	1.43	2.88 #	1.39	04/09/2019	1.412	1.398	1.434	1.43	1.414	1497@1.43	759@1.43	---	---	142,550	221	201,538.95	271,932.63	1.182	1.61	50202010
369,285,526	6.70	0.44	0.54	2.57	04/07/2019	29/04/2013	---	COCA-COLA HBC AG (**ΚΟ**)	31.5	1.55 #	31.02	04/09/2019	31.39	31.22	31.6	31.5	31.442	5@31.36	200@31.59	---	---	20,769	134	653,028.81	11,632,494.07	26.81	35.2	45101020
51,807,314	0.810	---	---	---	21/06/2010	23/07/2019	---	FOURLIS **ΣΥΜΜΕΤΟΧΩΝ** (ΚΟ)	5.33	-0.19 ₢	5.34	04/09/2019	5.34	5.26	5.4	5.33	5.34	2500@5.30	935@5.35	---	---	23,170	156	123,721.35	276,132.98	3.775	5.86	40401010
76,000,000	1.00	---	---	---	03/07/2007	17/09/2018	---	INTRACOM HOLDINGS (**ΚΟ**)	1.082	5.46 #	1.026	04/09/2019	1.03	1.03	1.082	1.082	1.067	502@1.07	2430@1.08	---	---	181,773	458	193,935.63	82,232.00	0.61	1.202	15101010
136,059,759	0.880	0.36	0.36	0.39	08/05/2019	05/03/2014	---	JUMBO (**ΚΟ**)	16.82	1.94 #	16.5	04/09/2019	16.5	16.4	16.84	16.82	16.654	30@16.66	303@16.83	---	---	96,012	738	1,598,949.51	2,288,525.15	12.22	18.88	40203045
79,721,775	0.300	---	---	---	30/05/2007	23/06/2014	---	LAMDA DEVELOPMENT(**ΚΟ**)	9.13	1.11 #	9.03	04/09/2019	9.18	9.09	9.23	9.13	9.153	13331@9.13	300@9.14	---	---	55,590	303	508,824.99	727,859.81	5.62	10.1	35101010
939,510,748	0.300	---	---	---	26/04/2007	29/08/2014	---	MARFIN INVESTMENT GROUP (**ΚΟ**)	0.1438	2.13 #	0.141	04/09/2019	0.1438	0.141	0.144	0.1438	0.143	16800@0.143	92896@0.144	---	---	1,035,141	280	147,786.62	135,101.65	0.067	0.1592	30202000
82,447,868		---	---	---		23/07/2019	---	TITAN CEMENT (**ΚΑ**)	18.42	0.22 #	18.38	04/09/2019	18.38	18.12	18.44	18.42	18.292	5@18.24	68@18.42	---	---	14,628	156	267,580.44	1,518,689.73	17.86	20	50101030
259,189,761		---	---	---		26/02/2016	---	VIOHALCO SA/NV (**ΚΑ**)	4.16	0.73 #	4.13	04/09/2019	4.19	4.13	4.19	4.16	4.16	795@4.15	100@4.18	---	---	103,690	250	431,359.23	1,078,229.41	2.45	4.495	50203000
232,000,000	2.12	---	---	0.0601	02/08/2019	19/06/2017	---	**ΑΔΜΗΕ ΣΥΜΜΕΤΟΧΩΝ Α.Ε.** (ΚΟ)	2.21	4.00 #	2.125	04/09/2019	2.14	2.125	2.21	2.21	2.179	2000@2.20	14981@2.21	12.13	2018	344,942	560	751,784.42	512,720.00	1.46	2.29	65101015
71,417,100	0.650	0.4	0.55	0.6	03/06/2019	27/06/2014	---	**ΑΕΡΟΠΟΡΙΑ ΑΙΓΑΙΟΥ** (**ΚΟ**)	7.9	0.25 #	7.88	04/09/2019	7.88	7.78	7.92	7.9	7.851	1@7.87	29907@7.90	---	---	22,756	196	178,646.12	564,195.09	6.97	8.73	40501010
103,423,291	0.570	---	---	---	01/08/2011	19/04/2016	---	**ΓΕΚ ΤΕΡΝΑ** (**ΚΟ**)	6.31	1.94 #	6.19	04/09/2019	6.17	6.13	6.35	6.31	6.192	1241@6.30	500@6.33	---	---	129,690	300	803,055.26	652,600.97	4.08	7	50101010
232,000,000	2.48	---	---	---	20/07/2015	12/12/2001	---	**ΔΕΗ** (**ΚΟ**)	3.06	1.32 #	3.02	04/09/2019	3.07	3.012	3.098	3.06	3.058	8776@3.05	200@3.07	---	---	467,069	764	1,428,262.61	709,920.00	1.201	3.158	65101015
914,715,153	3.00	---	---	---	16/05/2008	29/08/2018	---	**ΕΘΝΙΚΗ ΤΡΑΠΕΖΑ** (ΚΟ)	2.68	5.14 #	2.549	04/09/2019	2.593	2.59	2.683	2.68	2.638	63@2.68	9492@2.68	---	---	2,691,446	2,198	7,098,945.32	2,451,436.61	0.9	2.683	30101010
214,272,003	1.03	---	---	---	05/07/2011	22/07/2019	---	**ΕΛΛΑΚΤΩΡ** (**ΚΟ**)	2.195	2.09 #	2.15	04/09/2019	2.16	2.155	2.195	2.195	2.181	6475@2.18	20910@2.20	---	---	389,890	474	850,191.19	470,327.05	1.1784	2.3	50101010
60,348,000	0.580	0.065	0.0502	0.05	05/06/2019	05/08/2019	---	**ΕΛΛΗΝ. ΧΡΗΜΑΤΙΣΤΗΡΙΑ-Χ.Α.** (**ΚΟ**)	4.82	4.22 #	4.625	04/09/2019	4.625	4.625	4.82	4.82	4.765	728@4.80	974@4.82	---	---	92,232	381	439,453.21	290,877.36	3.52	5.23	30202015
305,635,185	2.18	---	0.4	0.75	01/07/2019	01/10/2003	---	**ΕΛΛΗΝΙΚΑ ΠΕΤΡΕΛΑΙΑ** (**ΚΟ**)	9.2	2.68 #	8.96	04/09/2019	8.96	8.96	9.2	9.2	9.128	5371@9.14	3875@9.20	---	---	52,193	377	476,398.12	2,811,843.70	7.23	9.6	60101000
156,961,721	0.300	---	---	---	30/05/2013	14/11/2007	---	**ΙΝΤΡΑΛΟΤ** (**ΚΟ**)	0.488	1.88 #	0.479	04/09/2019	0.483	0.483	0.495	0.488	0.49	1600@0.486	52@0.492	---	---	371,781	243	182,034.48	76,597.32	0.3	0.581	40501020
110,782,980	0.750	0.9	1.3	1.3	26/06/2019	04/11/2013	---	**ΜΟΤΟΡ ΟΪΛ** (**ΚΟ**)	21.32	1.04 #	21.1	04/09/2019	21.42	21.14	21.48	21.32	21.288	1500@21.28	211@21.36	---	---	143,507	1,214	3,054,987.72	2,361,893.13	19.12	24.4	60101020
142,891,161	0.970	---	0.32	0.36	26/06/2019	07/07/2017	---	**ΜΥΤΙΛΗΝΑΙΟΣ** (**ΚΟ**)	10.2	2.00 #	10	04/09/2019	10.13	10	10.2	10.2	10.118	605@10.15	2764@10.20	---	---	194,590	684	1,968,923.86	1,457,489.84	7.19	11.43	50203000
25,000,000	2.00	0.0892	0.1712	0.424	22/07/2019	08/08/2003	---	**ΟΛΠ** (**ΚΟ**)	23.55	2.17 #	23.05	04/09/2019	23.05	23.05	23.55	23.55	23.299	98@23.35	260@23.60	21.12	2018	7,080	164	164,957.20	588,750.00	14.42	25.25	50206060
321,623,443	0.300	0.72	0.4	0.7	26/06/2019	25/04/2001	---	**ΟΠΑΠ** (**ΚΟ**)	9.8	3.59 #	9.46	04/09/2019	9.565	9.48	9.8	9.8	9.719	5000@9.79	34796@9.80	---	---	447,519	1,279	4,349,367.24	3,151,909.74	7.5241	10.32	40501020
479,939,319	2.83	0.16	0.3529	0.5245	22/07/2019	18/06/1998	---	**ΟΤΕ** (**ΚΟ**)	12.44	3.67 #	12	04/09/2019	12	12	12.5	12.44	12.287	2033@12.41	3380@12.43	---	---	952,958	2,453	11,708,765.68	5,970,445.13	9.5	13.1	15102015
436,659,164	6.00	---	---	---	16/05/2008	31/07/2017	---	**ΠΕΙΡΑΙΩΣ ΤΡΑΠΕΖΑ** (**ΚΟ**)	3.05	4.10 #	2.93	04/09/2019	2.99	2.954	3.058	3.05	3.013	2504@3.03	15500@3.05	---	---	2,028,025	10,482	6,110,471.39	1,331,810.45	0.552	3.29	30101010
69,877,484	0.780	(0.0875)	(0.14)	0.1489	24/07/2019	13/06/2018	---	**ΣΑΡΑΝΤΗΣ ΓΡ.** (**ΚΟ**)	8.44	1.81 #	8.29	04/09/2019	8.37	8.19	8.44	8.44	8.369	170@8.25	500@8.45	---	---	84,428	356	706,552.64	589,765.96	6.72	9.19	45201020
113,918,936	0.300	0.0939	0.0419	---	10/01/2018	07/01/2019	---	**ΤΕΡΝΑ ΕΝΕΡΓΕΙΑΚΗ** (**ΚΟ**)	7.75	1.17 #	7.66	04/09/2019	7.66	7.56	7.76	7.75	7.628	140@7.74	96@7.76	---	---	175,615	496	1,339,585.73	882,871.75	5.3	7.87	65101010
3,709,161,852	0.230	---	---	---	02/05/2008	20/05/2019	---	**ΤΡΑΠΕΖΑ** EUROBANK ERGASIAS (**ΚΟ**)	0.81	3.18 #	0.785	04/09/2019	0.796	0.7905	0.81	0.81	0.802	58971@0.803	155490@0.810	---	---	6,872,758	1,794	5,509,036.11	3,004,421.10	0.4664	0.8995	30101010
Κύρια Αγορά - Μέσης Συναλλακτικής Δραστηριότητας																											
13,126,020	0.560	---	---	---	08/07/2010	07/09/2018	---	A.S. COMPANY (**ΚΟ**)	3.11	0.65 #	3.09	04/09/2019	3.1	3.07	3.12	3.11	3.094	1000@3.06	1475@3.12	---	---	46,869	37	145,017.92	40,821.92	2.38	3.28	40401030
102,847,472	0.300	---	---	---	01/07/2008	01/03/2010	---	AUDIOVISUAL (**ΚΟ**)	0.32	5.26 #	0.304	04/09/2019	0.304	0.304	0.328	0.32	0.316	1000@0.300	1550@0.326	---	---	6,090	19	1,927.30	32,911.19	0.171	0.4	40301010
48,855,000	0.080	(0.2125)	(0.275)	######	20/05/2019	25/06/2019	---	AUTOHELLAS (**ΚΟ**)	5.78	--- ¬	5.78	04/09/2019	5.8	5.76	5.8	5.8	5.781	206@5.76	6453@5.80	---	---	3,028	16	17,505.26	282,381.90	5.25	6.55	40201040
11,921,531	2.33	---	0.035	0.055	22/03/2019	31/07/2017	---	BRIQ PROPERTIES (**ΚΟ**)	2.36	1.72 #	2.32	04/09/2019	2.36	2.36	2.36	2.36	2.36	100@2.26	3247@2.36	9.77	2018	1,001	3	2,362.36	28,134.81	1.96	2.56	35102030
15,816,009	0.300	---	---	---	01/07/2009	17/07/2000	---	BYTE COMPUTER (**ΚΟ**)	1.19	-1.65 ₢	1.21	04/09/2019	1.2	1.18	1.23	1.19	1.204	1350@1.18	981@1.19	---	---	64,515	123	77,704.20	18,821.05	0.49	1.41	10101010
101,123,806	0.360	---	---	---	22/07/2010	28/06/2011	---	CENTRIC **ΣΥΜΜΕΤΟΧΩΝ** (**ΚΟ**)	0.239	0.42 #	0.238	04/09/2019	0.234	0.233	0.24	0.239	0.236	250@0.238	625@0.239	---	---	158,620	126	37,500.71	24,168.59	0.118	0.263	40203040
784,500	10.00	---	---	0.13	14/05/2019	31/07/2018	---	CNL CAPITAL (**ΚΟ**)	10.3	-0.96 ₢	10.4	04/09/2019	10.3	10.3	10.4	10.3	10.308	557@10.20	320@10.40	-(6)-	2018	995	8	10,256.00	8,080.35	9.35	10.5	30202000

Πληθος Χρεογράφων	Ονομ. Αξία	Μερίσματα [1] 2016	2017	2018	Ημερ.Τελευτ.Αποκοπής Μέρισμα [2]	Δικαίωμα	Σημ.	Χρεόγραφα	Τιμή κλεισίματος	% μεταβ.		Προηγ. Κλείσιμο-ημ/νία	Άνοιγμα	Κατωτ Τιμή	Ανωτ Τιμή	Τελ Τιμή	Σταθμ Τιμή	Τελευταία ζήτηση [7]	Τελευταία προσφορά [7]	P/E μετά φ.	Χρήση	Όγκος	Πράξεις	Αξία Συναλλαγών[8]	Χ.Α. Εταιρείας (χιλ. €) [3,5]	Χαμηλό έτους	Υψηλό έτους	Κλάδος [4]
9,907,500	0.300	---	---	---	06/10/2005	13/02/2002	---	CPI (**ΚΟ**)	0.254	---	¬	0.254	04/09/2019	---	---	---	---	---	400@0.230	50@0.250	---	2018	---	---	---	2,516.51	0.186	0.31	10102030
52,800,154	0.300	---	---	---	20/08/2014	21/06/2004	---	F.G. EUROPE (**Κ**Ο)	0.492	---	¬	0.492	04/09/2019	---	---	---	---	--	1328400@0.492	---	---	---	---	---	---	25,977.68	0.342	0.62	40202020
11,720,024	0.540	---	---	---	21/08/2014	30/08/2019	---	FLEXOPACK (**ΚΟ**)	7.2	2.86	#	7	04/09/2019	7.2	7.2	7.2	7.2	7.2	566@7.20	100@7.90	---	---	434	4	3,124.80	84,384.17	6.25	7.95	50203030
20,578,374	0.620	0.07	0.1	---	08/06/2018	18/05/2015	---	INFORM **ΛΥΚΟΣ Π.** (**ΚΟ**)	1.75	-2.24	₢	1.79	04/09/2019	1.785	1.75	1.795	1.75	1.768	298@1.75	1250@1.78	---	---	22,935	78	40,537.75	36,012.15	0.744	1.795	50205030
10,500,000	4.00	0.28	0.31	0.36	07/05/2019	02/08/2016	---	INTERCONTINENTAL (**ΚΟ**)	6.2	0.81	#	6.15	04/09/2019	6.2	6.1	6.2	6.2	6.127	250@6.15	789@6.20	---	---	6,052	16	37,080.80	65,100.00	5.5	6.7	35102000
30,477,156	0.300	---	---	---	12/08/2008	17/10/2017	---	INTRAKAT (KO)	2.11	1.44	#	2.08	04/09/2019	2.1	2.05	2.15	2.11	2.114	1767@2.10	200@2.12	---	---	47,464	117	100,347.27	64,306.80	0.92	2.15	50101010
468,700		0.73	0.73	4.869	25/04/2019	21/05/2004	---	MERMEREN KOMB. A.D. PR. (**ΕΛΠ**)	56.6	1.80	#	55.6	04/09/2019	56.2	56.2	57	57	56.55	44@53.00	50@56.40	1.16	2018	20	3	1,131.00	26,528.42	44	76.8	55102000
10,500,000	0.950	---	---	---	24/06/2008	30/06/2017	---	MEVACO (**ΚΟ**)	1.21	---	¬	1.21	04/09/2019	1.21	1.21	1.21	1.21	1.21	425@1.21	91@1.25	---	2018	225	1	272.25	12,705.00	0.91	1.4	55102015
12,417,000	0.310	---	---	0.0205	27/08/2019	28/08/2017	---	MLS **ΠΛΗΡΟΦΟΡΙΚΗ** (**ΚΟ**)	4.8	1.27	#	4.74	04/09/2019	4.71	4.69	4.8	4.8	4.705	2200@4.74	888@4.75	37.23	2018	10,430	63	49,070.04	59,601.60	4.6	5.32	10101015
3,953,090	0.300	0.2	0.16	0.15	06/06/2019	05/12/2012	---	PAPERPACK (**ΚΟ**)	4.8	3.00	#	4.66	04/09/2019	4.76	4.76	4.92	4.92	4.797	50@4.64	190@4.92	24.93	2018	260	4	1,247.20	18,974.83	2.8	5.35	50203030
11,812,193	0.470	---	---	---	29/05/2018	10/07/2019	---	PROFILE (**ΚΟ**)	4.21	1.20	#	4.16	04/09/2019	4.16	4.16	4.23	4.21	4.201	735@4.19	229@4.21	---	---	17,158	83	72,085.32	49,729.33	1.21	4.23	10101010
27,345,120	0.470	---	---	---	18/07/2005	26/02/2014	---	QUALITY & RELIABILITY (**ΚΟ**)	0.239	-0.42	₢	0.24	04/09/2019	0.243	0.239	0.25	0.239	0.244	5000@0.238	4778@0.240	---	---	200,654	134	48,977.87	6,535.48	0.161	0.271	10101010
35,740,896	0.100	---	---	---	05/09/2008	30/07/2019	---	QUEST **ΣΥΜΜΕΤΟΧΩΝ** (**ΚΟ**)	6.6	---	¬	6.6	04/09/2019	6.6	6.52	6.68	6.62	6.601	42@6.56	480@6.64	---	---	14,905	75	98,385.26	235,889.91	4.2667	7.3333	10101010
57,434,884	1.31	---	---	---	05/06/2008	12/06/2009	---	REDS (**Κ**Ο)	1.165	1.75	#	1.145	04/09/2019	1.15	1.15	1.18	1.165	1.165	5300@1.15	2295@1.17	---	---	15,265	40	17,791.25	66,911.64	0.8	1.3	35101010
6,456,530	1.08	---	---	---	04/07/2019	02/08/2010	---	SPACE HELLAS (**ΚΟ**)	4.8	-1.24	₢	4.86	04/09/2019	4.7	4.7	4.8	4.8	4.739	60@4.71	113@4.80	---	---	412	7	1,952.60	30,991.34	4.4	5.55	15101010
15,627,315	0.300	---	---	---	16/11/1992	24/07/2019	---	UNIBIOS (**ΚΟ**)	0.4	1.27	#	0.395	04/09/2019	0.395	0.386	0.4	0.4	0.393	562@0.388	2419@0.400	---	---	9,138	16	3,589.52	6,250.93	0.2334	0.47	50204000
77,654,850	0.300	---	---	---	01/07/2011	21/02/2003	---	**ΑΒΑΞ Α.Ε.** (**ΚΟ**)	0.663	-2.50	₢	0.68	04/09/2019	0.685	0.651	0.685	0.663	0.666	300@0.661	2373@0.670	---	---	272,311	370	181,331.45	51,485.17	0.286	0.879	50101010
22,016,250	0.370	---	---	---	15/07/2009	11/05/2000	---	**ΑΛΟΥΜΥΛ** (**ΚΟ**)	1.2	4.35	#	1.15	04/09/2019	1.19	1.18	1.205	1.2	1.192	10000@1.19	1453@1.20	---	---	23,538	44	28,058.50	26,419.50	0.181	2.17	55102035
401,136	16.00	---	0.75	---	05/04/2018	05/03/2013	---	**ΑΝΔΡΟΜΕΔΑ ΑΕΕΧ** (**ΚΟ**)	23.8	---	¬	23.8	04/09/2019	23.8	23.8	23.8	23.8	23.8	12@23.80	2@25.00	---	2018	58	2	1,380.40	9,547.04	20.4	26.8	30202010
15,300,000	0.300	---	---	---	30/07/2009	13/12/1999	---	**ΑΤΤΙΚΕΣ ΕΚΔΟΣΕΙΣ** (**ΚΟ**)	0.316	17.04	#	0.27	04/09/2019	0.316	0.316	0.316	0.316	0.316	1500@0.270	500@0.314	---	---	9	1	2.84	4,834.80	0.202	0.505	40301030
18,810,000	0.400	---	---	---	08/07/2010	14/11/2007	---	**ΒΑΡΒΕΡΗΣ Ν.** - MODA BAGNO (**ΚΟ**)	0.69	6.98	#	0.645	04/09/2019	0.65	0.65	0.695	0.69	0.683	550@0.680	2550@0.690	---	---	20,924	44	14,286.92	12,978.90	0.262	0.695	40401025
23,986,500	1.05	---	---	---	26/06/2009	15/03/2000	---	**ΒΙΟΚΑΡΠΕΤ** (**ΚΟ**)	0.8	-1.24	₢	0.81	04/09/2019	0.8	0.8	0.8	0.8	0.8	493@0.800	1500@0.820	---	---	1,200	1	960.00	19,189.20	0.45	1.05	50101035
6,325,000	0.600	0.11	0.15	0.103	04/07/2019	17/02/2014	---	**ΒΟΓΙΑΤΖΟΓΛΟΥ** SYSTEMS (**ΚΟ**)	2.36	7.27	#	2.2	04/09/2019	2.38	2.36	2.38	2.36	2.372	600@2.10	980@2.34	---	---	50	2	118.60	14,927.00	1.61	2.44	50205010
24,060,000	0.300	0.01	0.01	0.015	01/07/2019	01/07/2019	---	**ΓΕΝΙΚΗ ΕΜΠΟΡΙΟΥ** (**ΚΟ**)	0.84	0.60	#	0.835	04/09/2019	0.84	0.84	0.84	0.84	0.84	100@0.815	100@0.845	20.97	2018	170	3	142.80	20,210.40	0.585	0.9	50205010
34,720,000	0.310	---	---	---	16/06/2010	01/08/2007	---	**ΔΡΟΜΕΑΣ** (**ΚΟ**)	0.404	-0.74	₢	0.407	04/09/2019	0.411	0.404	0.422	0.404	0.411	50@0.403	500@0.413	---	---	18,474	45	7,591.48	14,026.88	0.2	0.465	40202015
13,673,200	0.880	---	---	---	18/07/2008	26/07/2001	---	**ΕΒΡΟΦΑΡΜΑ** (**ΚΟ**)	0.968	0.83	#	0.96	04/09/2019	0.974	0.95	0.974	0.97	0.968	281@0.950	249@0.970	---	---	1,029	10	995.84	13,235.66	0.605	1.16	45102020
27,848,000	0.300	---	0.0034	---	20/08/2018	02/09/2003	---	**ΕΙΔΗΣΕΟΦΩΝΙΚΗ ΕΛΛΑΣ** (**ΚΟ**)	0.41	-5.09	₢	0.432	04/09/2019	0.348	0.348	0.418	0.41	0.383	1000@0.402	2000@0.416	---	---	19,445	28	7,443.48	11,417.68	0.326	0.48	15102015
11,250,000	0.520	0.04	---	0.04	22/07/2019	09/11/2015	---	**ΕΚΤΕΡ** (**ΚΟ**)	1.835	1.10	#	1.815	04/09/2019	1.81	1.81	1.865	1.835	1.838	772@1.84	3123@1.85	---	---	54,121	100	99,453.07	20,643.75	1.18	1.985	50101010
18,410,839	1.00	---	---	---	07/07/2009	10/09/2010	---	**ΕΛΑΣΤΡΟΝ** (**Κ**Ο)	1.435	0.35	#	1.43	04/09/2019	1.39	1.39	1.435	1.435	1.416	400@1.41	1355@1.44	-(6)-	2017	11,340	24	16,062.08	26,419.55	1.105	1.585	55102010
375,241,586	0.390	---	---	0.03	28/05/2019	14/07/2006	---	**ΕΛΒΑΛΧΑΛΚΟΡ** (**ΚΑ**)	1.858	1.86	#	1.824	04/09/2019	1.86	1.836	1.862	1.858	1.848	600@1.86	285@1.86	---	---	89,922	139	166,209.67	697,198.87	1.19	2.095	55102015
3,307,500	0.460	---	---	---	11/08/2010	04/12/2018	---	**ΕΛΒΕ Α.Β.Ε.Ε.** (**ΚΟ**)	4.76	5.78	#	4.5	04/09/2019	4.5	4.5	4.76	4.76	4.722	50@4.52	200@4.76	---	---	702	5	3,315.00	15,743.70	3.14	4.76	40204020
31,734,530	1.60	---	---	---	09/07/2007	19/07/2006	---	**ΕΛΓΕΚΑ** (**ΚΟ**)	0.372	0.54	#	0.37	04/09/2019	0.37	0.354	0.382	0.372	0.363	300@0.360	942@0.372	---	---	6,410	17	2,325.86	11,805.25	0.113	0.39	45201010
19,864,886	5.60	0.672	0.672	0.672	04/04/2019	02/07/2008	---	**ΕΛΛΑΔΟΣ ΤΡΑΠΕΖΑ** (**ΚΟ**)	14	2.04	#	13.72	04/09/2019	13.88	13.88	14	14	13.973	509@13.94	216@14.00	---	---	2,005	39	28,016.68	278,108.40	12.2	15.2	30101010
26,730,187	0.520	---	0.04	0.06	09/07/2019	01/08/2017	---	**ΕΛΤΟΝ** (**Κ**Ο)	1.9	0.53	#	1.89	04/09/2019	1.93	1.88	1.93	1.9	1.899	200@1.88	876@1.90	24.47	2017	12,088	38	22,961.13	50,787.36	1.2	1.93	50205010
14,050,971	0.340	---	---	---	13/12/2017	21/02/2018	---	**ΕΛΤΡΑΚ** (**ΚΟ**)	3.3	---	¬	3.3	04/09/2019	3.3	3.3	3.3	3.3	3.3	2464749@3.30	31478@3.32	---	---	10,100	3	33,330.00	46,368.20	2.12	3.32	50204020
36,300,000	1.12	0.228	0.221	0.126	27/06/2019	12/12/2007	---	**ΕΥΑΘ** (**ΚΟ**)	5.18	-0.38	₢	5.2	04/09/2019	5.18	5.1	5.2	5.18	5.152	325@5.16	380@5.18	---	---	7,318	42	37,705.26	188,034.00	4.14	5.7	65102030
106,500,000	0.600	0.11	0.2	0.27	28/06/2019	28/01/2000	---	**ΕΥΔΑΠ** (**ΚΟ**)	7.8	2.09	#	7.64	04/09/2019	7.69	7.64	7.82	7.8	7.737	5@7.68	2538@7.80	---	---	45,525	147	352,236.05	830,700.00	4.825	8.37	65102030
27,503,677	0.630	0.1	0.12	0.13	29/05/2019	18/10/1999	---	**ΕΥΡΩΠΑΪΚΗ ΠΙΣΤΗ** (**ΚΟ**)	4.84	2.76	#	4.71	04/09/2019	4.72	4.72	4.84	4.84	4.773	600@4.74	260@4.85	---	---	3,262	35	15,570.83	133,117.80	3.4	5.38	30302010
122,156,754	0.440	---	---	---	24/11/2014	28/03/2018	---	**ΙΑΣΩ** (**ΚΟ**)	1.45	---	¬	1.45	04/09/2019	1.45	1.448	1.45	1.45	1.45	357@1.45	1000@1.45	---	---	27,643	18	40,081.52	177,127.29	1.18	1.49	20101010

Πληθος Χρεογράφων	Ονομ. Αξία	Μερίσματα [1] 2016	2017	2018	Ημερ.Τελευτ.Αποκοπής Μέρισμα [2]	Δικαίωμα	Σημ.	Χρεόγραφα	Τιμή κλεισίματος	% μεταβ.	Προηγ. Κλείσιμο-ημ/νία	Άνοιγμα	Κατωτ Τιμή	Ανωτ Τιμή	Τελ Τιμή	Σταθμ Τιμή	Τελευταία ζήτηση [7]	Τελευταία προσφορά [7]	P/E μετά φ.	Χρήση	Όγκος	Πράξεις	Αξία Συναλλαγών[8]	Χ.Α. Εταιρείας (χιλ. €) [3,5]	Χαμηλό έτους	Υψηλό έτους	Κλάδος [4]
86,735,980	0.310	---	---	---	06/07/2009	02/01/2002	---	**ΙΑΤΡΙΚΟ ΑΘΗΝΩΝ (ΚΟ)**	2.13	1.91 #	2.09	04/09/2019	2.08	2.08	2.13	2.13	2.106 2@2.11	477@2.13	---	---	5,752	33	12,113.83	184,747.64	0.96	2.41	20101025
114,320,400	0.100	---	(0.0175)	######	08/07/2019	05/08/2019	---	**ΙΚΤΙΝΟΣ ΕΛΛΑΣ (ΚΟ)**	1.022	-0.78 ₢	1.03	04/09/2019	1.038	1.022	1.04	1.022	1.029 7888@1.02	3350@1.03	---	---	159,787	228	164,377.95	116,835.45	0.97	1.3975	50101035
8,226,132	0.900	---	---	---	15/05/2009	13/10/2014	---	**ΙΛΥΔΑ (ΚΟ)**	0.358	4.68 #	0.342	04/09/2019	0.342	0.342	0.366	0.366	0.358 351@0.342	788@0.366	---	---	3,049	6	1,092.33	2,944.96	0.183	0.48	10101015
2,566,836	0.440	---	---	---	13/08/2010	09/01/2007	---	**ΙΝΤΕΡΓΟΥΝΤ-ΞΥΛΕΜΠΟΡΙΑ (ΠΟ)**	0.148	--- ¬	0.148	04/09/2019	---	---	---	---	--- 2000@0.112	800@0.192	---	---	---	---	---	3,913.52	0.0725	0.304	50205010
34,986,430	0.440	---	---	---	25/07/2008	23/02/2010	---	**ΙΝΤΕΡΓΟΥΝΤ-ΞΥΛΕΜΠΟΡΙΑ (ΚΟ)**	0.101	--- ¬	0.101	04/09/2019	---	---	---	---	--- 4000@0.108	100@0.131	---	---	---	---	---	3,913.52	0.072	0.153	50205010
8,424,900	0.500	---	---	---	12/07/2010	04/07/2019	---	**ΙΝΤΕΡΤΕΚ (ΚΟ)**	0.785	2.61 #	0.765	04/09/2019	0.785	0.74	0.785	0.785	0.767 300@0.780	598@0.785	---	2018	2,751	15	2,108.75	6,613.55	0.387	0.875	50205010
9,742,920	0.400	---	---	---	12/08/2016	14/07/2000	---	**ΚΑΡΑΜΟΛΕΓΚΟΣ (ΚΟ)**	1.42	--- ¬	1.42	04/09/2019	---	---	---	---	--- 2000@1.50	50@1.74	---	---	---	---	---	13,834.95	1.14	2.48	45102020
19,804,134	0.300	---	---	---	01/07/2004	06/11/2017	---	**ΚΕΚΡΟΨ (ΚΟ)**	3.12	7.77 #	2.895	04/09/2019	3.02	2.95	3.135	3.12	3.09 500@3.11	2602@3.13	---	2018	71,557	406	221,116.06	61,788.90	1.24	3.9	35101010
40,219,218	0.260	---	---	---	02/07/2018	10/06/2019	---	**ΚΛΟΥΚΙΝΑΣ - ΛΑΠΠΑΣ (ΚΟ)**	0.914	-0.22 ₢	0.916	04/09/2019	0.938	0.91	0.938	0.914	0.921 1100@0.912	3290@0.930	---	---	19,595	50	18,038.05	36,760.37	0.524	1.08	50101010
11,510,102	0.890	---	---	---	24/06/2005	06/10/1999	---	**ΚΛΩΣ/ΓΙΑ ΝΑΥΠΑΚΤΟΥ (ΚΑ)**	0.62	--- ¬	0.62	04/09/2019	---	---	---	---	--- 700@0.605	2000@0.665	---	---	---	---	---	7,136.26	0.4	1	55101020
21,224,340	0.420	0.01	0.005	---	10/09/2018	25/04/2006	---	**ΚΟΡΔΕΛΛΟΥ Χ. ΑΦΟΙ (ΚΟ)**	0.555	0.91 #	0.55	04/09/2019	0.565	0.53	0.57	0.555	0.55 6500@0.535	4835@0.555	---	2018	83,824	98	46,116.95	11,779.51	0.29	0.69	55102010
33,065,136	0.380	0.09	0.115	0.15	22/08/2019	16/09/2013	---	**ΚΡΙ - ΚΡΙ (ΚΟ)**	5.2	2.36 #	5.08	04/09/2019	5.16	5.14	5.2	5.2	5.164 300@5.14	362@5.20	16.99	2018	2,691	15	13,896.20	171,938.71	4.25	5.78	45102020
18,017,472	0.360	---	---	---	15/06/2010	28/08/2017	---	**ΚΤΗΜΑ Κ. ΛΑΖΑΡΙΔΗ (ΚΟ)**	1.49	2.76 #	1.45	04/09/2019	1.47	1.46	1.5	1.49	1.48 500@1.50	100@1.54	---	---	3,580	18	5,299.00	26,846.03	0.75	1.72	45101015
7,595,160	0.600	---	0.0263	---	04/09/2018	18/08/2010	---	**ΚΥΡΙΑΚΟΥΛΗΣ (ΚΟ)**	2.34	2.63 #	2.28	04/09/2019	2.28	2.24	2.34	2.34	2.28 214@2.24	290@2.36	---	---	10,001	40	22,799.86	17,772.67	0.81	2.58	40501015
6,200,000	0.500	---	---	---	22/06/2010	01/11/1995	---	**ΛΑΔΕΝΗΣ Α.Ε. "ΜΙΝΕΡΒΑ" (ΚΟ)**	0.274	--- ¬	0.274	04/09/2019	---	---	---	---	--- 2000@0.220	7405@0.278	---	---	---	---	---	1,698.80	0.153	0.298	40204020
5,939,268	0.620	---	---	---	10/07/2003	03/01/2002	---	**ΛΑΝΑΚΑΜ (ΚΟ)**	1.05	0.96 #	1.04	04/09/2019	1.05	1.05	1.05	1.05	1.05 250@0.870	493@1.14	---	2018	105	3	110.25	6,236.23	0.294	1.15	40401020
17,120,280	0.940	---	---	---	01/06/2010	02/08/2019	---	**ΛΟΥΛΗ ΜΥΛΟΙ (ΚΟ)**	3.52	1.15 #	3.48	04/09/2019	3.5	3.4	3.52	3.52	3.431 450@3.40	513@3.52	---	---	3,150	9	10,806.44	60,263.39	2.1	3.56	45102020
9,819,370	0.690	---	---	---	14/08/2007	09/01/2004	---	**ΜΑΘΙΟΣ ΠΥΡΙΜΑΧΑ (ΚΟ)**	0.324	--- ¬	0.324	04/09/2019	---	---	---	---	--- 6030@0.290	1110@0.350	---	---	---	---	---	3,181.48	0.172	0.52	55101000
29,250,000	0.360	---	---	---	02/06/2009	25/04/2019	---	**ΜΟΤΟΔΥΝΑΜΙΚΗ (ΚΟ)**	1.29	0.78 #	1.28	04/09/2019	1.29	1.25	1.29	1.25	1.29 200@1.26	1077@1.29	---	---	1,906	3	2,458.50	37,732.50	0.5225	1.46	40401030
32,188,050	1.04	---	---	---	21/07/2008	20/01/2000	---	**ΜΟΥΖΑΚΗΣ (ΚΟ)**	0.49	10.36 #	0.444	29/08/2019	0.444	0.444	0.49	0.49	0.47 1000@0.480	5600@0.500	---	---	34,092	55	16,016.57	15,772.14	0.296	0.585	55101020
8,321,682	0.670	---	---	---	17/08/2007	23/11/1999	---	**Ν. ΛΕΒΕΝΤΕΡΗΣ (ΚΟ)**	0.184	2.22 #	0.18	04/09/2019	0.191	0.18	0.191	0.18	0.184 350@0.180	700@0.190	---	2018	1,326	3	243.92	2,006.50	0.073	0.199	50203000
2,160,524	0.670	0.0436	0.0436	---	03/12/2018	23/11/1999	---	**Ν. ΛΕΒΕΝΤΕΡΗΣ (ΠΟ)**	0.22	--- ¬	0.22	04/09/2019	0.22	0.22	0.22	0.22	0.22 50@0.220	1000@0.250	---	2018	50	1	11.00	2,006.50	0.13	0.26	50203000
294,016,812	0.300	---	---	---	08/07/2008	21/03/2016	---	**ΝΗΡΕΥΣ (ΚΟ)**	0.216	1.89 #	0.212	04/09/2019	0.216	0.209	0.218	0.216	0.212 1000@0.213	4522@0.216	---	---	87,763	57	18,635.00	63,507.63	0.1514	0.219	45102010
10,080,000	3.00	0.49	0.45	0.57	02/07/2019	27/08/2001	---	**ΟΛΘ (ΚΟ)**	29.4	0.34 #	29.3	04/09/2019	29.6	29.3	29.8	29.3	29.435 85@29.30	30@29.50	17.28	2018	400	5	11,774.00	296,352.00	23.9	31	50206060
4,971,466	1.46	---	---	---	04/07/2007	08/10/2003	---	**ΠΑΪΡΗΣ ΠΛΑΣΤΙΚΩΝ (ΚΟ)**	0.418	14.84 #	0.364	04/09/2019	0.418	0.418	0.418	0.418	0.418 2000@0.320	240@0.380	---	---	18	2	7.52	2,078.07	0.16	0.62	50203030
25,118,410	0.590	---	---	---	17/08/2000	25/06/2019	---	**ΠΑΠΟΥΤΣΑΝΗΣ (ΚΟ)**	1.67	1.21 #	1.65	04/09/2019	1.66	1.595	1.67	1.67	1.627 100@1.62	1371@1.67	37.95	2018	21,712	87	35,324.23	41,947.74	0.95	1.85	45201020
17,175,776	0.370	---	---	---	14/07/2005	30/09/2003	---	**ΠΕΡΣΕΥΣ (ΚΟ)**	1.195	0.42 #	1.19	04/09/2019	1.18	1.18	1.2	1.2	1.195 500@1.15	415@1.20	7.02	2018	3,500	6	4,183.44	20,525.05	0.912	1.335	45102010
7,070,400	0.930	---	---	---	30/11/2016	06/05/2016	---	**ΠΕΤΡΟΠΟΥΛΟΣ ΠΕΤΡΟΣ (ΚΟ)**	7.4	0.68 #	7.35	04/09/2019	7.4	7.4	7.4	7.4	7.4 750@6.55	9@7.35	---	---	100	1	740.00	52,320.96	6.46	7.6	50206015
22,075,665	0.330	0.05	0.07	0.07	30/05/2019	27/04/2015	---	**ΠΛΑΙΣΙΟ** COMPUTERS **(ΚΟ)**	4.08	1.49 #	4.02	04/09/2019	4.02	4.02	4.11	4.08	4.083 110@4.04	390@4.10	---	---	8,915	42	36,400.53	90,068.71	3.74	4.37	40401010
43,741,452	0.660	---	0.0471	0.0444	20/06/2019	01/11/1999	---	**ΠΛΑΣΤΙΚΑ ΘΡΑΚΗΣ (ΚΟ)**	2.13	0.47 #	2.12	04/09/2019	2.11	2.09	2.17	2.13	2.118 615@2.11	990@2.14	---	---	62,896	158	133,228.65	93,169.29	1.79	2.6	50203015
21,912,599	0.300	---	---	---	11/04/2011	23/02/2007	---	**ΡΕΒΟΪΛ (ΚΟ)**	0.86	3.61 #	0.83	04/09/2019	0.82	0.82	0.86	0.86	0.852 10@0.870	500@0.910	12.86	2018	7,645	8	6,511.70	18,844.84	0.392	1.02	60101020
40,693,350	5.00	---	---	---	03/07/2006	26/05/2015	---	**ΤΕΧΝΙΚΗ ΟΛΥΜΠΙΑΚΗ (ΚΟ)**	2.59	1.17 #	2.56	04/09/2019	2.56	2.54	2.66	2.59	2.616 540@2.58	1679@2.59	---	---	108,422	377	283,625.93	105,395.78	1.38	2.88	40202010
1,524,000	0.300	---	---	---	06/07/2007	06/02/2013	---	**ΤΖΙΡΑΚΙΑΝ ΠΡΟΦΙΛ (ΚΑ)**	2.46	-1.60 ₢	2.5	04/09/2019	2.4	2.4	2.48	2.48	2.451 272@2.40	468@2.48	---	2018	1,932	6	4,735.36	3,749.04	0.865	3.1	55102010
10,203,575	0.730	---	---	---	16/07/2007	18/10/1999	---	**ΦΙΕΡΑΤΕΞ (ΚΟ)**	0.264	-6.38 ₢	0.282	04/09/2019	0.28	0.264	0.28	0.264	0.264 1670@0.264	500@0.266	26.67	2018	2,520	4	665.60	2,693.74	0.142	0.416	55101020
8,340,750	1.16	---	---	---	25/06/2009	17/09/2018	---	**ΧΑΪΔΕΜΕΝΟΣ (ΚΟ)**	0.95	--- ¬	0.95	04/09/2019	0.92	0.92	0.96	0.95	0.941 700@0.900	296@0.950	---	2018	1,215	7	1,142.92	7,923.71	0.44	1.03	50205030

Κύρια Αγορά - Χαμηλής Συναλλακτικής Δραστηριότητας

14,000,000	4.15	---	---	---	23/04/2010	29/06/1999	---	ALPHA **ΑΣΤΙΚΑ ΑΚΙΝΗΤΑ (ΚΟ)**	7.2	1.41 #	7.1	04/09/2019	7.05	7.05	7.55	7.2	7.155 130@7.15	2@7.20	---	---	191	9	1,366.55	100,800.00	6.05	8.1	35101015
215,805,843	0.300	---	---	---	20/07/2009	29/12/2010	---	ATTICA **ΣΥΜΜΕΤΟΧΩΝ** (ΚΟ)	1.31	0.38 #	1.305	04/09/2019	1.285	1.285	1.31	1.31	1.295 710@1.31	57@1.32	---	---	938	6	1,214.62	282,705.65	1.15	1.475	40501015
4,740,000	0.860	---	---	---		14/03/2003	---	LOGISMOS **(ΚΟ)**	0.51	--- ¬	0.51	04/09/2019	---	---	---	---	--- 5000@0.486	200@0.550	64.09	2018	---	---	---	2,417.40	0.39	0.595	10101015

Πληθος Χρεογράφων	Ονομ. Αξία	Μερίσματα [1] 2016	2017	2018	Ημερ.Τελευτ.Αποκοπής Μέρισμα [2]	Δικαίωμα	Σημ.	Χρεόγραφα	Τιμή κλεισίματος	% μεταβ.	Προηγ. Κλείσιμο-ημ/νία	Άνοιγμα	Κατωτ Τιμή	Ανωτ Τιμή	Τελ Τιμή	Σταθμ Τιμή	Τελευταία ζήτηση [7]	Τελευταία προσφορά [7]	P/E μετά φ.	Χρήση	Όγκος	Πράξεις	Αξία Συναλλαγών[8]	Χ.Α. Εταιρείας (χιλ. €) [3,5]	Χαμηλό έτους	Υψηλό έτους	Κλάδος [4]
109,169,707	0.500	---	---	---	25/04/2014	19/07/2019	---	TRASTOR **Α.Ε.Ε.Α.Π.** (**ΚΟ**)	1.1	0.92 #	1.09	04/09/2019	1.08	1.07	1.15	1.1	1.108	500@1.09	8522@1.10	34.91	2018	43,313	30	47,984.46	120,086.68	0.692	1.24	35102030
4,968,600	2.88	---	---	---	01/07/1998	14/12/1998	---	**ΒΙΣ** (**ΚΟ**)	1	--- ¬	1	04/09/2019	---	---	---	---	---	500@0.900	---	---	2018	---	---	---	4,968.60	0.645	1.04	50203030
8,418,750	0.300	0.3	0.28	0.32	12/06/2019	27/06/2012	---	**ΓΕΚΕ** (**ΚΑ**)	5	--- ¬	5	04/09/2019	---	---	---	---	---	343@5.00	---	13.87	2018	---	---	---	42,093.75	4.78	5.4	40501025
15,000,000	0.300	---	---	---	06/07/2007	18/07/2000	---	**ΔΑΙΟΣ ΠΛΑΣΤΙΚΑ** (**ΚΟ**)	2.9	--- ¬	2.9	04/09/2019	2.9	2.9	2.9	2.9	2.9	1000@2.74	185@3.18	---	---	440	1	1,276.00	43,500.00	2.62	2.9	50203015
255,494,534	3.00	0.2	0.22	0.286	20/06/2019	23/12/2015	---	**ΕΘΝΙΚΗ ΠΑΝΓΑΙΑ** (**ΚΟ**)	5.5	--- ¬	5.5	04/09/2019	5.55	5.55	5.55	5.55	5.55	171@5.55	429@6.00	---	---	10	1	55.50	1,405,219.94	4.4	5.9	35102000
23,828,130	0.500	0.052	0.06	0.05	22/07/2019	17/02/2009	---	**ΕΛΙΝΟΙΛ** (**ΚΟ**)	1.92	4.92 #	1.83	04/09/2019	1.83	1.83	1.93	1.93	1.878	1812@1.88	888@1.93	---	---	7,250	9	13,614.49	45,750.01	1.22	1.94	60101020
8,298,467	0.400	---	---	---	30/08/1993	08/05/2013	---	**ΙΝΤΕΑΛ ΟΜΙΛΟΣ** (**ΚΟ**)	1.07	-0.93 ₢	1.08	04/09/2019	1.08	1.07	1.08	1.07	1.074	50@1.07	2072@1.08	---	---	1,330	5	1,428.90	8,879.36	0.72	1.22	10102030
14,679,792	1.68	0.07	---	---	28/06/2017	04/09/2000	---	**ΚΑΡΑΤΖΗ** (**ΚΟ**)	7.7	--- ¬	7.7	04/09/2019	---	---	---	---	---	150@7.75	20@7.90	---	---	---	---	---	113,034.40	6	8.45	50203030
2,760,000	11.83	9.2	9.2	9.5	01/07/2019	16/07/1990	---	**ΚΑΡΕΛΙΑ** (**ΚΑ**)	272	6.25 #	256	04/09/2019	266	266	272	272	268.182	8@262.00	6@270.00	---	---	11	3	2,950.00	750,720.00	240	282	45103010
6,700,000	0.800	0.028	0.028	0.043	24/07/2019	29/05/2014	---	**ΚΕΠΕΝΟΥ ΜΥΛΟΙ** (**ΚΟ**)	1.69	--- ¬	1.69	04/09/2019	1.69	1.69	1.69	1.69	1.69	---	141@1.79	17.58	2018	62	1	104.78	11,323.00	1.23	1.78	45102020
21,364,000	1.12	---	0.2	0.2	29/07/2019	10/08/2005	---	**ΛΑΜΨΑ** (**ΚΟ**)	20	--- ¬	20	04/09/2019	19.8	19.8	20	20	19.933	100@19.70	100@20.00	---	---	300	6	5,980.00	427,280.00	17.4	20.2	40501025
6,340,000	0.600	---	---	0.05	31/10/2018	30/11/2018	---	**ΝΑΚΑΣ ΜΟΥΣΙΚΗ** (**ΚΟ**)	1.95	9.55 #	1.78	04/09/2019	1.95	1.95	1.95	1.95	1.95	43@1.95	---	16.43	2017	312	7	608.40	12,363.00	1.33	2.22	40401030
27,379,200	0.300	---	0.148	0.294	16/08/2019	24/08/2018	---	**ΠΛΑΣΤΙΚΑ ΚΡΗΤΗΣ** (**ΚΟ**)	12	3.45 #	11.6	04/09/2019	11.8	11.6	12	12	11.96	50@11.70	20@12.10	---	---	1,395	13	16,684.00	328,550.40	9.85	12.7	50203015
4,181,450	0.500	---	---	---	21/08/2000	05/03/2002	---	**ΣΑΡΑΝΤΟΠΟΥΛΟΣ ΚΥΛ/ΜΥΛΟΙ** (**ΚΟ**)	2.76	--- ¬	2.76	04/09/2019	---	---	---	---	---	---	150@2.76	---	---	---	---	---	11,540.80	0.565	2.78	45102020
28,438,268	0.300	---	---	---	21/08/2006	24/11/1999	---	**ΣΠΥΡΟΥ ΑΓΡ. ΟΙΚ.** (**ΚΟ**)	0.256	2.40 #	0.25	04/09/2019	0.24	0.24	0.26	0.254	0.257	240@0.254	250@0.266	---	---	3,050	20	782.76	7,280.20	0.18	0.348	45102010
Διαπραγματεύσιμα Αμοιβαία Κεφάλαια (Δ.Α.Κ.)																											
812,382		---	---	---		15/06/2016	---	ALPHA ETF FTSE Athex Large Cap	22.28	2.67 #	21.7	04/09/2019	21.9	21.9	22.28	22.28	22.241	25@22.18	---	---	---	288	4	6,405.44	---	15.86	24.45	12003
Επιτήρηση																											
5,867,311	0.300	---	---	---	11/08/2010	28/04/2017	5123	DIONIC (**ΚΟ**)	0.24	--- ¬	0.24	04/09/2019	---	---	---	---	---	300@0.240	9128@0.250	---	---	---	---	---	1,408.15	0.175	0.67	50205010
172,577,414	0.300	---	---	---		19/09/2016	5161	FORTHNET (**ΚΟ**)	0.34	13.33 #	0.3	04/09/2019	0.33	0.33	0.34	0.34	0.337	5749@0.330	1000@0.358	---	---	17,150	16	5,774.00	58,676.32	0.0905	0.394	15102015
355,437,751	0.360	---	---	---	07/07/2010	21/09/2017	5160	FRIGOGLASS (KO)	0.2	--- ¬	0.2	04/09/2019	0.2	0.2	0.2	0.2	0.2	12500@0.199	368018@0.200	---	---	1,116,982	137	223,396.40	71,087.55	0.0855	0.222	50204000
51,081,030	1.00	---	---	---	20/08/2007	03/09/2007	4912	LAVIPHARM (**ΚΟ**)	0.248	--- ¬	0.248	04/09/2019	0.248	0.248	0.248	0.248	0.248	4000@0.242	1000@0.248	---	---	3,000	2	744.00	12,668.10	0.11	0.38	20103015
4,419,616	1.58	---	---	---	21/07/2011	04/03/2015	4983	MEDICON **ΕΛΛΑΣ** (**ΚΟ**)	1.9	--- ¬	1.9	04/09/2019	---	---	---	---	---	20@1.90	760@1.94	---	---	---	---	---	8,397.27	1.2	2.3	20102010
14,967,940	0.500	---	---	---	21/05/2008	04/01/2008	4956	PASAL **Α.Ε.** (**ΚΟ**)	0.27	-10.00 ₢	0.3	04/09/2019	0.286	0.27	0.286	0.27	0.281	1500@0.240	2249@0.270	---	---	29,250	12	8,216.50	4,041.34	0.07	0.3	35101010
65,326,268	0.530	---	---	---	04/07/2007	19/07/2006	4750	SATO AE (**ΚΟ**)	0.072	--- ¬	0.072	04/09/2019	---	---	---	---	---	---	12974@0.070	---	---	---	---	---	4,703.49	0.024	0.084	40202015
13,191,620	0.620	---	---	---	04/08/2010	09/09/2002	5196	YALCO - **ΚΩΝΣΤΑΝΤΙΝΟΥ** (**ΚΑ**)	0.056	-20.00 ₢	0.07	04/09/2019	0.056	0.056	0.056	0.056	0.056	4500@0.058	2400@0.084	---	---	4,299	2	240.74	738.73	0.048	0.178	40202020
33,301,715	0.320	---	---	---	27/06/2003	08/07/2009	5195	**ΑΕΓΕΚ** (**ΚΟ**)	0.063	--- ¬	0.063	04/09/2019	0.063	0.063	0.063	0.063	0.063	283@0.063	2727@0.065	---	---	10,217	5	643.67	2,098.01	0.028	0.075	50101010
13,000,000	1.00	---	---	---	01/08/2007	07/04/2000	5093	**ΑΚΡΙΤΑΣ** (**ΚΟ**)	0.6	--- ¬	0.6	04/09/2019	0.5	0.5	0.5	0.5	0.5	459@0.500	20@0.530	---	---	20	2	10.00	7,800.00	0.16	0.68	50101035
185,373,016	0.300	---	---	---	02/07/2008	28/02/2011	4957	**ΑΝΕΚ** (**ΚΟ**)	0.0725	--- ¬	0.073	04/09/2019	0.0725	0.0725	0.0725	0.0725	0.072	6000@0.059	2870@0.070	---	---	13,793	3	999.99	13,758.99	0.04	0.09	40501015
312,163	0.300	---	---	---	02/07/2008	28/02/2011	4959	**ΑΝΕΚ** (**ΠΟ** `90)	0.072	--- ¬	0.072	04/09/2019	---	---	---	---	---	---	---	---	---	---	---	---	13,758.99	0.048	0.086	40501015
2,969,713	0.300	---	---	---	02/07/2008	28/02/2011	4958	**ΑΝΕΚ** (**ΠΟ** `96)	0.1	--- ¬	0.1	04/09/2019	0.08	0.08	0.08	0.08	0.08	940@0.080	---	---	---	60	1	4.80	13,758.99	0.056	0.101	40501015
4,737,503	0.320	---	---	---	22/06/2005	22/09/2015	5115	**ΒΑΡΑΓΚΗΣ** (**ΚΟ**)	0.0575	--- ¬	0.058	04/09/2019	---	---	---	---	---	5000@0.048	---	---	---	---	---	---	272.41	0.0385	0.0575	40202015
6,330,002	0.300	---	---	---	25/06/2002	15/03/2019	5162	**ΒΑΡΒΑΡΕΣΟΣ** (**ΚΑ**)	0.44	--- ¬	0.44	04/09/2019	0.352	0.352	0.352	0.352	0.352	667@0.352	5545@0.440	---	2018	11	1	3.87	2,785.20	0.216	0.44	55101020
17,579,754	4.16	---	---	---	18/08/2006	02/08/2010	5156	**ΒΙΟΤΕΡ** (**ΚΟ**)	0.066	-9.59 ₢	0.073	04/09/2019	0.073	0.066	0.073	0.066	0.068	1000@0.066	178@0.070	---	---	11,172	9	763.06	1,160.26	0.028	0.085	50101010
15,878,748	0.480	---	---	---	10/07/2006	22/03/2004	5095	**ΔΟΜΙΚΗ ΚΡΗΤΗΣ** (**ΚΟ**)	0.175	6.06 #	0.165	04/09/2019	0.175	0.175	0.175	0.175	0.175	798@0.175	288@0.190	---	---	15,202	12	2,660.35	2,778.78	0.05	0.175	50101010
3,961,300	1.28	---	---	---	29/06/2004	03/08/2000	5080	**ΔΟΥΡΟΣ** (**ΚΟ**)	0.19	--- ¬	0.19	04/09/2019	---	---	---	---	---	800@0.152	---	---	2018	---	---	---	752.65	0.151	0.236	40204020
7,085,888	1.59	---	---	---	02/07/1996	06/09/2010	4690	**ΕΛΒΙΕΜΕΚ** (**ΚΟ**)	2.6	--- ¬	2.6	04/09/2019	---	---	---	---	---	---	200@3.12	---	---	---	---	---	18,423.31	2.6	4.7	35101010
51,754,364	0.300	---	---	---	23/12/2003	24/01/2007	5197	**ΕΠΙΛΕΚΤΟΣ** (**ΚΟ**)	0.224	1.82 #	0.22	04/09/2019	0.22	0.2	0.224	0.224	0.222	2337@0.224	5000@0.228	---	---	10,933	12	2,421.81	11,592.98	0.0875	0.224	55101020

Πληθος Χρεογράφων	Ονομ. Αξία	Μερίσματα [1] 2016	2017	2018	Ημερ.Τελευτ.Αποκοπής Μέρισμα [2]	Δικαίωμα	Σημ.	Χρεόγραφα	Τιμή κλεισίματος	% μεταβ.	Προηγ. Κλείσιμο-ημ/νία		Άνοιγμα	Κατωτ Τιμή	Ανωτ Τιμή	Τελ Τιμή	Σταθμ Τιμή	Τελευταία ζήτηση [7]	Τελευταία προσφορά [7]	P/E μετά φ.	Χρήση	Όγκος	Πράξεις	Αξία Συναλλαγών [8]	Χ.Α. Εταιρείας (χιλ. €) [3,5]	Χαμηλό έτους	Υψηλό έτους	Κλάδος [4]
11,125,110	0.300	---	---	---	02/06/2010	06/11/2017	5178	**ΕΥΡΩΣΥΜΒΟΥΛΟΙ (ΚΟ)**	0.236	---	0.236	04/09/2019	0.236	0.236	0.236	0.236	0.236	5000@0.230	7313@0.236	---	---	8,000	2	1,888.00	2,625.53	0.105	0.236	50205020
7,125,216	0.650	---	---	---	01/07/2005	14/12/1999	4955	**ΚΡΕΚΑ (ΚΟ)**	0.034	---	0.034	04/09/2019	---	---	---	---	---	20298@0.041	---	---	2018	---	---	---	242.26	0.0275	0.0405	45102010
7,734,375	1.00	---	---	---	09/07/2007	07/01/2011	5112	**ΛΙΒΑΝΗ ΕΚΔΟΤ. ΟΡΓ. (ΚΟ)**	0.068	---	0.068	04/09/2019	---	---	---	---	---	---	3000@0.082	---	---	---	---	---	525.94	0.032	0.0815	40301030
15,842,391	1.51	---	---	---	15/07/2009	12/05/2000	5141	**ΜΠΗΤΡΟΣ ΣΥΜΜΕΤΟΧΙΚΗ** (ΚΟ)	0.204	---	0.204	04/09/2019	---	---	---	---	---	1600@0.164	1275@0.210	---	---	---	---	---	3,231.85	0.084	0.278	55102010
119,596,817	0.300	---	---	---	15/07/2008	27/04/2017	5190	**ΝΙΚΑΣ (ΚΟ)**	0.43	---	0.43	04/09/2019	---	---	---	---	---	---	---	---	---	---	---	---	51,426.63	0.32	0.444	45102020
24,319,250	0.300	---	---	---	09/07/2002	04/07/2007	5165	**ΠΡΟΟΔΕΥΤΙΚΗ (ΚΟ)**	0.161	-5.29	0.17	04/09/2019	0.17	0.161	0.174	0.161	0.164	3500@0.164	2763@0.174	---	---	16,000	8	2,626.50	3,915.40	0.09	0.22	50101010
245,497,164	0.300	---	---	---	01/07/2008	30/07/2012	5207	**ΣΕΛΟΝΤΑ (ΚΟ)**	0.05	-4.76	0.053	04/09/2019	0.052	0.05	0.052	0.05	0.051	24543@0.050	4000@0.052	---	---	26,500	16	1,348.00	12,274.86	0.031	0.0776	45102010
10,186,667	1.35	---	---	---	24/06/2008	02/02/2016	4887	**ΣΙΔΜΑ (ΚΟ)**	0.45	-6.25	0.48	04/09/2019	0.45	0.45	0.45	0.45	0.45	499@0.450	110@0.498	---	---	500	3	225.00	4,584.00	0.204	0.595	55102010
23,743,440	0.300	---	---	---	23/06/2008	24/07/2018	5200	**ΣΦΑΚΙΑΝΑΚΗΣ (ΚΟ)**	0.34	---	0.34	04/09/2019	---	---	---	---	---	38130@0.340	---	---	---	---	---	---	8,072.77	0.236	0.392	40401030
766,000	1.00	---	---	---	01/07/2004	11/12/2012	5193	**ΤΡΙΑ ΑΛΦΑ (ΚΟ)**	2.64	---	2.64	04/09/2019	---	---	---	---	---	---	286@2.40	80.88	2018	---	---	---	2,536.74	2.5	3.18	55101020
245,000	1.00	---	---	---	19/07/2010	11/12/2012	5194	**ΤΡΙΑ ΑΛΦΑ (ΠΟ)**	2.1	---	2.1	04/09/2019	---	---	---	---	---	---	10482@2.10	64.34	2018	---	---	---	2,536.74	0.535	2.1	55101020

Κατάσταση σε Αναστολή

20,255,805	0.300	---	---	---	22/08/2006	02/08/2010	5136	ΑΧΟΝ **ΣΥΜΜΕΤΟΧΩΝ (ΚΟ)**	0.058	---	0.058	28/04/2017	---	---	---	---	---	---	---	---	---	---	---	---	1,174.84	0.058	0.058	20101010
21,820,410	0.800	---	---	---	22/05/2008	02/08/2011	5174	EUROMEDICA (ΚΟ)	0.448	---	0.448	30/04/2018	---	---	---	---	---	---	---	---	---	---	---	---	9,775.54	0.448	0.448	20101010
66,948,210	0.300	---	---	---	22/09/2015	22/09/2015	5179	FOLLI-FOLLIE (**ΚΟ**)	4.8	---	4.8	24/05/2018	---	---	---	---	---	---	---	---	---	---	---	---	321,351.41	4.8	4.8	40401030
14,870,100	0.300	---	---	---	15/05/2008	26/09/2011	5130	**ΑΛΦΑ ΓΚΡΙΣΙΝ Α.Ε. (ΚΟ)**	0.014	---	0.014	13/04/2017	---	---	---	---	---	---	---	---	---	---	---	---	208.18	0.014	0.014	10102030
33,930,000	0.300	---	---	---	03/07/2006	30/05/2001	4865	**ΒΩΒΟΣ ΜΠΑΜΠΗΣ (ΚΟ)**	0.304	---	0.304	30/03/2012	---	---	---	---	---	---	---	---	---	---	---	---	10,314.72	0.304	0.304	35101010
77,126,446	0.340	---	---	---	23/05/2005	18/08/2011	5206	**Γ.Ε. ΔΗΜΗΤΡΙΟΥ (ΚΟ)**	0.0125	---	0.013	30/04/2019	---	---	---	---	---	---	---	---	---	---	---	---	964.08	0.01	0.028	40202020
6,000,000	0.600	---	---	---	13/06/2008	08/04/2004	5172	**ΓΙΟΥΡΟΜΠΡΟΚΕΡΣ (ΚΟ)**	0.008	---	0.008	27/04/2018	---	---	---	---	---	---	---	---	---	---	---	---	48.00	0.008	0.008	30302015
7,500,000	0.330	---	---	---	19/06/2015	11/07/2018	---	**ΚΑΝΑΚΗΣ Σ. (ΚΟ)**	4.36	---	4.36	16/08/2019	---	---	---	---	---	148451@4.36	---	---	---	---	---	---	32,700.00	3.8	4.42	45201010
24,619,524	0.500	---	---	---	10/10/1986	30/12/2002	4914	**ΚΕΡΑΜΕΙΑ-ΑΛΛΑΤΙΝΗ (ΚΟ)**	0.088	---	0.088	30/08/2012	---	---	---	---	---	---	---	---	---	---	---	---	2,166.52	0.088	0.088	35101010
31,543,600	0.420	---	---	---	19/07/2010	19/12/2018	5205	**ΚΡΕΤΑ ΦΑΡΜ (ΚΟ)**	1.085	---	1.085	30/04/2019	---	---	---	---	---	---	---	---	---	---	---	---	34,224.81	0.6	1.22	45102020
25,179,640	0.600	---	---	---	08/08/1994	19/09/2000	5191	**ΜΠΟΥΤΑΡΗΣ Ι. & ΥΙΟΣ (ΚΑ)**	0.026	---	0.026	01/10/2018	---	---	---	---	---	---	---	---	---	---	---	---	742.45	0.026	0.026	45101015
1,540,000	0.600	---	---	---	08/08/1994	19/09/2000	5192	**ΜΠΟΥΤΑΡΗΣ Ι. & ΥΙΟΣ (ΠΑ)**	0.057	---	0.057	01/10/2018	---	---	---	---	---	---	---	---	---	---	---	---	742.45	0.057	0.057	45101015
23,935,280	0.300	---	---	---	29/06/2009	13/06/2000	5153	**ΝΑΥΤΕΜΠΟΡΙΚΗ (ΚΟ)**	0.107	---	0.107	02/10/2017	---	---	---	---	---	---	---	---	---	---	---	---	2,561.07	0.107	0.107	40301030
255,459,600	0.300	---	---	---	26/06/2000	03/12/2010	5101	**ΝΕΛ (ΚΟ)**	0.07	---	0.07	31/08/2015	---	---	---	---	---	---	---	---	---	---	---	---	17,882.17	0.07	0.07	40501015
23,463,874	0.800	---	---	---	23/05/2003	21/12/1999	4918	**ΝΕΩΡΙΟΝ (ΚΟ)**	0.125	---	0.125	30/08/2012	---	---	---	---	---	---	---	---	---	---	---	---	2,932.98	0.125	0.125	50206030
18,750,000	0.300	---	---	---	02/07/2001	31/12/2012	5154	**ΠΗΓΑΣΟΣ ΕΚΔΟΤΙΚΗ Α.Ε.** (ΚΟ)	0.089	---	0.089	02/10/2017	---	---	---	---	---	---	---	---	---	---	---	---	1,668.75	0.089	0.089	40301030
100,793,572	0.300	---	---	---	16/07/2009	11/02/2016	5110	**ΤΗΛΕΤΥΠΟΣ (ΚΟ)**	0.06	---	0.06	07/03/2016	---	---	---	---	---	---	---	---	---	---	---	---	6,047.61	0.06	0.06	40301035
77,063,568	3.45	0.1049	0.0527	0.1591	11/06/2019	26/06/2018	---	**TITAN (ΚΟ)**	19.64	---	19.64	16/08/2019	---	---	---	---	---	---	45@21.00	---	---	---	---	---	1,657,187.34	16.7	20.65	50101030
7,568,960	3.45	0.1049	0.0527	---	11/06/2019	26/06/2018	---	**TITAN (ΠΟ)**	18.98	---	18.98	16/08/2019	---	---	---	---	---	1000@14.80	---	---	---	---	---	---	1,657,187.34	16.7	19.9	50101030
4,034,950	0.680	---	---	---	01/07/2005	30/12/2010	5171	**ΧΑΤΖΗΚΡΑΝΙΩΤΗ Ε. ΥΙΟΙ (ΚΟ)**	0.14	---	0.14	27/04/2018	---	---	---	---	---	---	---	---	---	---	---	---	564.89	0.14	0.14	45102020

Σημειώσεις Χρεογράφων

Κωδικός		Κείμενο σημείωσης
( )	-	Προσαρμοσμένα Μερίσματα λόγω διανομής Δωρεάν μετοχών.
*	-	Τελευταία προσαρμοσμένη τιμή κλεισίματος.
[1]	-	Καθαρά μερίσματα.
[2]	-	Στη στήλη "Ημερ. Αποκοπής τελευταίου δικαιώματος" αναφέρεται η Ημερομηνία εισαγωγής για Νέες Εταιρείες.
[3]	-	Η Χρηματιστηριακή αξία αναφέρεται στο σύνολο των μετοχών
[4]	-	Η κωδικοποίηση των Κλάδων Οικονομικής Δραστηριότητας του Χ.Α. παρουσιάζονται στο Παράρτημα Α
[5]	-	Η Χρηματιστηριακή Αξία αναφέρεται στο σύνολο των κατηγοριών μετοχών (εφόσον έχουν εισαχθεί περισσότερες της μιας κατηγορίες) και δεν αναφέρεται σε επιμέρους κατηγορίες μετοχών μιας εταιρείας.
[6]	-	P/E μεγαλύτερο του 100
[7]	-	Τελευταία εικόνα του Βιβλίου Εντολών πριν το τέλος της συνεδρίασης
[8]	-	Στην Αξία Συναλλαγών των Μετοχών περιλαμβάνονται όλοι οι τύποι Πακέτων

4690	-	Μεταφορά στην κατηγορία Επιτήρησης από 4/4/2006.
4750	-	Μεταφορά στην Κατηγορία Επιτήρησης από 8/4/2011.
4865	-	Αναστολή διαπραγμάτευσης από 2/4/2012.
4887	-	Μεταφορά στην Κατηγορία Επιτήρησης από 10/4/2012.
4912	-	Μεταφορά στην κατηγορία Επιτήρησης από 31/7/2012.
4914	-	Αναστολή διαπραγμάτευσης από 31/8/2012.
4918	-	Αναστολή διαπραγμάτευσης από 31/8/2012.
4955	-	Μεταφορά στην Επιτήρηση από 5/4/2013.
4956	-	Μεταφορά στην Επιτήρηση από 5/4/2013.
4957	-	Μεταφορά στην Επιτήρηση από 5/4/2013.
4958	-	Μεταφορά στην Επιτήρηση από 5/4/2013.
4959	-	Μεταφορά στην Επιτήρηση από 5/4/2013.
4983	-	Μεταφορά στην κατηγορία Επιτήρησης από 5/4/2013.
5080	-	Μεταφορά στην κατηγορία Επιτήρησης από 06/09/2011.
5093	-	Μεταφορά στην Κατηγορία Επιτήρησης από 8/4/2015.
5095	-	Μεταφορά στην Επιτήρηση από 5/4/2013.
5101	-	Αναστολή διαπραγμάτευσης από 1/9/2015.
5110	-	Αναστολή διαπραγμάτευσης από 08/03/2016.
5112	-	Μεταφορά στην Κατηγορία Επιτήρησης από 15/04/2016.
5115	-	Μεταφορά στην Κατηγορία Επιτήρησης από 15/04/2016.
5123	-	Μεταφορά στην Κατηγορία Επιτήρησης από 10/04/2014
5130	-	Αναστολή διαπραγμάτευσης από 18/04/2017.
5136	-	Αναστολή διαπραγμάτευσης από 02/05/2017.
5141	-	Μεταφορά στην Κατηγορία Επιτήρησης από 10/05/2017.
5153	-	Αναστολή διαπραγμάτευσης από 03/10/2017.
5154	-	Αναστολή διαπραγμάτευσης από 03/10/2017.
5156	-	Μεταφορά στην κατηγορία Επιτήρηση από 11/12/2017.
5160	-	Μεταφορά στην Κατηγορία Επιτήρησης από 15/04/2016.
5161	-	Μεταφορά στην κατηγορία Επιτήρηση από τις 25/11/2011.
5162	-	Μεταφορά στην Κατηγορία Επιτήρησης από 21/12/2009.
5165	-	Μεταφορά στην Κατηγορία Επιτήρησης από 15/02/2018.
5171	-	Αναστολή διαπραγμάτευσης από 30/04/2018.
5172	-	Αναστολή διαπραγμάτευσης από 30/04/2018.
5174	-	Αναστολή διαπραγμάτευσης από 02/05/2018.
5178	-	Μεταφορά στην Κατηγορία Επιτήρησης από 11/05/2018.
5179	-	Αναστολή διαπραγμάτευσης από 25/05/2018.
5190	-	Μεταφορά στην Κατηγορία Επιτήρησης από 10/04/2012.
5191	-	Αναστολή διαπραγμάτευσης από 02/10/2018.
5192	-	Αναστολή διαπραγμάτευσης από 02/10/2018.
5193	-	Μεταφορά στην κατηγορία Επιτήρηση από 25/10/2018.
5194	-	Μεταφορά στην κατηγορία Επιτήρηση από 25/10/2018.
5195	-	Μεταφορά στην κατηγορία Επιτήρηση από 27/06/2008

Σημειώσεις Χρεογράφων

Κωδικός		Κείμενο σημείωσης
5196	-	Μεταφορά στην Κατηγορία Επιτήρησης από 08/04/2011.
5197	-	Μεταφορά στην κατηγορία Επιτήρηση από 07/11/2018.
5200	-	Μεταφορά στην Κατηγορία Επιτήρησης από 10/04/2012.
5205	-	Αναστολή διαπραγμάτευσης από 02/05/2019.
5206	-	Αναστολή διαπραγμάτευσης από 02/05/2019.
5207	-	Μεταφορά στην Επιτήρηση από 13/05/2019.

Στοιχεία Συναλλαγών Πακέτων

Χρεόγραφα	Όγκος πακέτου	**Τιμή πακέτου**	**Αξία πακέτου**	Ώρα έγκρισης	Σημείωση
ΤΕΡΝΑ ΕΝΕΡΓΕΙΑΚΗ (**ΚΟ**)	58,340	7.57	441,633.80	11:23:07	20
ΟΠΑΠ (**ΚΟ**)	37,850	9.80	370,930.00	17:14:40	20

Σημειώσεις πακέτων

9 - Μέθοδος 6-1 / Ειδική Χρέωση
10 - Μέθοδος 6-1 / Ειδική Χρέωση, Αυθημερόν Διακανονισμός
14 - Μέθοδος 6-3 / Πακέτο Αποκατάστασης, Ατελής αγορά και Πώληση
18 - Μέθοδος 6-2 / SPOT 1
19 - Μέθοδος 6-2 / SPOT 2
20 - Μέθοδος 6-1 και Μέθοδος 6-1 Αυθημερόν Διακανονισμός
21 - Άλλη Προσυμφωνημένη

Στοιχεία Συναλλαγών Δικαιωμάτων

Ημερ. αποκοπής	Έναρξη εξάσκησης	Λήξη εξάσκησης	Λήξη διαπρ/σης	**Δικαιώματα**	Κατωτ Τιμή	Ανωτ Τιμή	**Τιμή κλεισ.**	Τελευταία ζήτηση	Τελευταία προσφορά	Όγκος	Πράξεις	**Αξία Συναλλαγών**

Δεν υπάρχουν Συναλλαγές Δικαιωμάτων.

Στοιχεία Συναλλαγών Εκποιήσεων

Χρεόγραφα	Τύπος Χρεογράφου	Όγκος Συναλλαγών	Αριθμός Πράξεων	Αξία Συναλλαγών	Σημείωση
Δεν πραγματοποιήθηκαν Εκποιήσεις Μετοχών.					

Σημειώσεις Εκποίησεων

1 - Κανονική Εκποίηση.

2 - Εκποίηση Ενσώματων Ονομαστικών Μετοχών.

3 - Εκποίηση Αδιάθετων Κλασματικών Υπολοίπων.

Στοιχεία Συναλλαγών Εκποιήσεων Ενσώματων Ονομαστικών Μετοχών

Χρεόγραφα	Ημερ/νία έναρξης	Ημερ/νία λήξης	Αρχικό πλήθος	Διαθέσιμο πλήθος	Ημερομηνία	Μέση τιμή (ημέρας)	Μέση τιμή (περιόδου)	Αριθμός Πράξεων	Όγκος Συναλλαγών	Αξία Συναλλαγών

Δεν πραγματοποιήθηκαν Εκποιήσεις Ενσώματων Ονομαστικών Μετοχών.

Σημειώσεις Εκποίησεων

Σύμφωνα με την Απόφαση 1/380/04.05.2006 της Επιτροπής Κεφαλαιαγοράς εκποιούνται μέσω του Χρηματιστηρίου Αθηνών με επιμέλεια της εκδότριας εταιρείας, οι ενσώματες ονομαστικές μετοχές που δεν έχουν κατατεθεί στην εκδότρια προς αποϋλοποίηση. Η εκποίηση διενεργείται σύμφωνα με τον τρόπο που ορίζεται στο άρθρο 99Α του Κανονισμού του Χρηματιστηρίου Αθηνών.

Στοιχεία Ενεργητικού Διαπραγματεύσιμων Αμοιβαίων Κεφαλαίων (Δ.Α.Κ.)

	Ημερομηνία συναλλαγών	Δημιουργία / Εξαγορά	Αριθ. Μερ. (Τ-1)	Νέα Μερ. (Τ-1)	Εξαγορασθ. Μερ. (Τ-1)	**Μερίδια (Τ) [1]**	Αξία Ενεργητικού [2]	**Καθαρή Τιμή**	Μέρισμα/Μερίδι	Ημερ. Αποκοπής
ALPHA ETF FTSE Athex Large Cap	05/09/2019	5,000	812,382	---	---	812,382	17,669,150.00	21.7498	0.43	30/06/2018

Σημειώσεις Δ.Α.Κ.

[1] - Αριθμ. μεριδίων (Τ) = Αριθμ. μεριδίων (Τ-1) + Νεοεκδιθέντα μερίδια (Τ-1) - Εξαγορασθέντα μερίδια (Τ-1)

[2] - Περιλαμβάνονται και τα μερίδια που δημιουργήθηκαν / εξαγοράσθηκαν την ημέρα Τ-1.

Περιγραφή	Στοιχεία
Ονομασία Δ.Α.Κ.	ALPHA ETF FTSE Athex Large Cap
Σύμβολο Δ.Α.Κ. (GR)	**ΑΔΑΚ**
Σύμβολο Δ.Α.Κ. (EN)	AETF
ISIN Δ.Α.Κ.	GRF000153004
Κατηγορία Διαπραγμάτευσης	Διαπραγματεύσιμα Αμοιβαία Κεφάλαια (Δ.Α.Κ.)
Τύπος Δ.Α.Κ.	Μετοχών
Τρόπος διαχείρισης	Παθητικός
Επενδυτική Στρατηγική	Σκοπός της επενδυτικής πολιτικής του Αμοιβαίου Κεφαλαίου είναι η αναπαραγωγή της αποδόσεως του Δείκτη FTSE/Χ.Α. Large Cap του Χρηματιστηρίου Αθηνών σε όρους Ευρώ, ακολουθώντας πλήρως και πανομοιοτύπως τη σύνθεση του υποκείμενου Δείκτη.
Εκδότης	ΑΛΦΑ ASSET MANAGEMENT Α.Ε.Δ.Α.Κ.
Εταιρεία Διαχείρισης	ΑΛΦΑ ASSET MANAGEMENT Α.Ε.Δ.Α.Κ.
Ειδικοί Διαπραγματευτές	ΑΛΦΑ FINANCE Α.Χ.Ε.Π.Ε.Υ. , ΕΘΝΙΚΗ ΧΡΗΜΑΤΙΣΤΗΡΙΑΚΗ Α.Χ.Ε.Π.Ε.Υ.
Θεματοφύλακας	ΑΛΦΑ ΤΡΑΠΕΖΑ Α.Ε.
Σύμβολο Δείκτη (GR)	FTSE
Σύμβολο Δείκτη (EN)	FTSE
Ονομασία Δείκτη	FTSE/Χ.Α. Large Cap
ISIN Δείκτη	GRI99201A006
Κλάσμα Δείκτη [1]	1/100
Αρχική Τιμή Μεριδίου	21.76
Συνολικός Αριθμός Μεριδίων [2]	812,382
Ημερομηνία πρώτης Έκδοσης	14/01/2008
Ημερομηνία έναρξης Διαπραγμάτευσης	24/01/2008
Νόμισμα Διαπραγμάτευσης	ΕΥΡΩ
Νόμισμα Ενεργητικού	ΕΥΡΩ
Αρχική Αξία Ενεργητικού [3]	3,000,000.00
Αριθμ. Μεριδίων για Δημιουργία-Εξαγορά [4]	5,000
Αμοιβή Διαχείρισης	0.375

Σημειώσεις Δ.Α.Κ.

[1] - Το κλάσμα της τιμής του δείκτη που αποτελεί η τιμή της πρώτης έκδοσης

[2] - Ο αριθμός μεριδίων που διαπραγματεύθηκαν στο Χρηματιστήριο την ημέρα Τ

[3] - Η αξία του ενεργητικού κατά την έκδοση

[4] - Ο αριθμός μεριδίων που απαιτείται κατά τη διαδικασία δημιουργίας εξαγοράς

Α Ν Α Κ Ο Ι Ν Ω Σ Ε Ι Σ

ΓΝΩΣΤΟΠΟΙΗΣΕΙΣ ΕΤΑΙΡΕΙΩΝ

ΕΛ. Δ. ΜΟΥΖΑΚΗΣ Α.Ε.Β.Ε.Μ. & Ε.

Από 05/09/2019, εισάγονται προς διαπραγμάτευση στο Χρηματιστήριο Αθηνών οι νέες 32.188.050 (ΚΟ) μετοχές της εταιρίας «ΕΛ. Δ. ΜΟΥΖΑΚΗΣ Α.Ε.Β.Ε.Μ. & Ε.», οι οποίες προέκυψαν από μετατροπή ισαρίθμων (ΚΑ) μετοχών. Από την ίδια ημερομηνία το σύνολο των εισηγμένων μετοχών της εταιρίας που διαπραγματεύονται στο Χρηματιστήριο Αθηνών ανέρχεται σε 32.188.050 (ΚΟ) μετοχές, με νέο κωδικό ISIN GRS054003009.

ΓΝΩΣΤΟΠΟΙΗΣΕΙΣ ΕΤΑΙΡΕΙΩΝ

RSS Feed:	Corporate Announcements
Posted on:	04 September 2019 16:28
Author:	ΔΟΜΙΚΗ ΚΡΗΤΗΣ Α.Ε.
Subject:	ΑΝΑΚΟΙΝΩΣΗ ΓΙΑ ΤΙΣ ΑΠΟΦΑΣΕΙΣ ΓΕΝΙΚΗΣ ΣΥΝΕΛΕΥΣΗΣ
Full article link:	http://dev-www1.helex.gr:8080/el/web/guest/companies-announcements-full-content/-/asset_publisher/bMe2sOcNyQuy/content/id/5221977

ΑΠΟΦΑΣΕΙΣ ΤΑΚΤΙΚΗΣ ΓΕΝΙΚΗΣ ΣΥΝΕΛΕΥΣΗΣ

Σύμφωνα με την κείμενη νομοθεσία και την παράγραφο 4.1.3.3 του Κανονισμού του Χρηματιστηρίου Αθηνών σας γνωστοποιούμε τα ακόλουθα:

Στην Τακτική Γενική Συνέλευση των Μετόχων της Εταιρείας ΔΟΜΙΚΗ ΚΡΗΤΗΣ Α.Ε.που πραγματοποιήθηκε την 4η Σεπτεμβρίου 2019, ημέρα Τετάρτη και ώρα 10:00 στην έδρα της Εταιρείας στο Ηράκλειο Κρήτης, οδός Κορωναίου αρ. 14, παρέστησαν, αυτοπροσώπως είτε δι' αντιπροσώπου, μέτοχοι εκπροσωπούντες 11.228.976 κοινές ονομαστικές μετοχές επί συνόλου 15.878.748 κοινών

ονομαστικών μετοχών και υπήρξε απαρτία 70,718% του καταβεβλημένου εταιρικού κεφαλαίου.

Η Συνέλευση, με την ως άνω απαρτία συζήτησε και έλαβε ομόφωνα τις παρακάτω αποφάσεις επί όλων των θεμάτων της ημερησίας διάταξης ως εξής:

***Θέμα 1ο**: **Υποβολή και έγκριση των ετήσιων Χρηματοοικονομικών Καταστάσεων της εταιρείας (ατομικών και ενοποιημένων) για την χρήση** 2018, **συνοδευόμενων από τις σχετικές εκθέσεις του Διοικητικού Συμβουλίου και του Ορκωτού Ελεγκτή**.*

Αποφασίστηκε η έγκριση των Ετήσιων Οικονομικών Καταστάσεων, μητρικής και ενοποιημένων της χρήσης 2018, των Εκθέσεων Διαχείρισης του Δ.Σ. και της Έκθεσης Ορκωτών Ελεγκτών για τη χρήση του 2018.

Συνολικός αριθμός μετόχων για τις οποίες δόθηκαν έγκυρες ψήφοι/συνολικός αριθμός έγκυρων ψήφων: 11.228.976, που αντιστοιχούν σε ποσοστό 70,718% του καταβεβλημένου μετοχικού κεφαλαίου.

Ψήφοι Υπέρ: 11.228.976, ήτοι ποσοστό 100% του εκπροσωπούμενου στη Συνέλευση μετοχικού κεφαλαίου.

***Θέμα 2ο**: **Έγκριση συνολικής διαχείρισης για τα πεπραγμένα της χρήσης** 2018*

Αποφασίστηκε η έγκριση συνολικής διαχείρισης για τα πεπραγμένα της χρήσης του 2018.

Συνολικός αριθμός μετόχων για τις οποίες δόθηκαν έγκυρες ψήφοι/συνολικός αριθμός έγκυρων ψήφων: 11.228.976, που αντιστοιχούν σε ποσοστό 70,718% του καταβεβλημένου μετοχικού κεφαλαίου.

Ψήφοι Υπέρ: 11.228.976, ήτοι ποσοστό 100% του εκπροσωπούμενου στη Συνέλευση μετοχικού κεφαλαίου.

***Θέμα 3ο**: **Απαλλαγή των Ορκωτών Ελεγκτών από κάθε ευθύνη αποζημίωσης απορρέουσα από την άσκηση των καθηκόντων τους για την χρήση** 2018.*

Αποφασίστηκε η απαλλαγή των Ορκωτών ελεγκτών από κάθε ευθύνη αποζημίωσης απορρέουσα

από την άσκηση των καθηκόντων τους για τη χρήση 1/1/2018 έως 31/12/2018.

Συνολικός αριθμός μετόχων για τις οποίες δόθηκαν έγκυρες ψήφοι/συνολικός αριθμός έγκυρων ψήφων: 11.228.976, που αντιστοιχούν σε ποσοστό 70,718% του καταβεβλημένου μετοχικού κεφαλαίου.

Ψήφοι Υπέρ: 11.228.976, ήτοι ποσοστό 100% του εκπροσωπούμενου στη Συνέλευση μετοχικού κεφαλαίου.

***Θέμα 4ο: Εκλογή Ελεγκτικής Εταιρίας (τακτικού και αναπληρωματικού Ορκωτού Ελεγκτή) για τον έλεγχο των Χρηματοοικονομικών Καταστάσεων της εταιρικής χρήσεως** 1/1/2019 **έως** 31/12/2019, **ατομικών και ενοποιημένων και καθορισμός της αμοιβής των**.*

Αποφασίστηκε η εκλογή της ελεγκτικής εταιρείας Grant Thornton α.ε με αριθμό μητρώου ΣΟΕΛ 127, ως τακτικών και αναπληρωματικών ορκωτών ελεγκτών λογιστών για τον τακτικό και φορολογικό έλεγχο των εταιρικών ή και ενοποιημένων οικονομικών καταστάσεων από 1/1/2019 έως 31/12/2019 (χρήσης 2019).

Συγκεκριμένα: Τακτικός Ορκωτός Ελεγκτής Λογιστής, αναλαμβάνει ο κ. Κανακαράκης Κωνσταντίνος με ΑΜ ΣΟΕΛ 30371 και Αναπληρωματικός Ορκωτός Ελεγκτής Λογιστής αναλαμβάνει ο κ. Αντωνακάκης Κωνσταντίνος με ΑΜ ΣΟΕΛ 22781. Εγκρίνει δε την αμοιβή τους, σύμφωνα με την από 26/8/2019 προσφορά της GRANT THORNTON Α.Ε.

Συνολικός αριθμός μετόχων για τις οποίες δόθηκαν έγκυρες ψήφοι/συνολικός αριθμός έγκυρων ψήφων: 11.228.976, που αντιστοιχούν σε ποσοστό 70,718% του καταβεβλημένου μετοχικού κεφαλαίου.

Ψήφοι Υπέρ: 11.228.976, ήτοι ποσοστό 100% του εκπροσωπούμενου στη Συνέλευση μετοχικού κεφαλαίου.

***Θέμα 5ο: Έγκριση αμοιβών μελών Δ.Σ. για το έτος** 2018 **κατ΄ άρθρο** 24 **κ.ν**. 2190/1920*

Αποφασίστηκε η έγκριση αμοιβών και αποζημιώσεων των μελών του Δ.Σ. για την χρήση του 2018.

Συνολικός αριθμός μετόχων για τις οποίες δόθηκαν έγκυρες ψήφοι/συνολικός αριθμός έγκυρων ψήφων: 11.228.976, που αντιστοιχούν σε ποσοστό 70,718% του καταβεβλημένου μετοχικού κεφαλαίου.

Ψήφοι Υπέρ: 11.228.976, ήτοι ποσοστό 100% του εκπροσωπούμενου στη Συνέλευση μετοχικού κεφαλαίου.

<u>Θέμα 6ο</u>: Έγκριση πολιτικής αποδοχών

Αποφασίστηκε η έγκριση Πολιτική Αποδοχών των μελών του Διοικητικού Συμβουλίου σύμφωνα με τις διατάξεις του άρθρου 110 παρ. 2 του Ν. 4548/2018.

Συνολικός αριθμός μετόχων για τις οποίες δόθηκαν έγκυρες ψήφοι/συνολικός αριθμός έγκυρων ψήφων: 11.228.976, που αντιστοιχούν σε ποσοστό 70,718% του καταβεβλημένου μετοχικού κεφαλαίου.

Ψήφοι Υπέρ: 11.228.976, ήτοι ποσοστό 100% του εκπροσωπούμενου στη Συνέλευση μετοχικού κεφαλαίου.

***<u>Θέμα7ο</u>: Έγκριση αμοιβών και αποζημιώσεων Μελών του Διοικητικού Συμβουλίου για τη χρήση του** 2019 **και μέχρι την επόμενη Τακτική Γενική Συνέλευση σύμφωνα με το άρθρο** 109 **ν.**4548/2018*

Αποφασίστηκε η προέγκριση αμοιβών και αποζημιώσεων των μελών του Δ.Σ. για την χρήση του 2019.

Συνολικός αριθμός μετόχων για τις οποίες δόθηκαν έγκυρες ψήφοι/συνολικός αριθμός έγκυρων ψήφων: 11.228.976, που αντιστοιχούν σε ποσοστό 70,718% του καταβεβλημένου μετοχικού κεφαλαίου.

Ψήφοι Υπέρ: 11.228.976, ήτοι ποσοστό 100% του εκπροσωπούμενου στη Συνέλευση μετοχικού κεφαλαίου.

***<u>Θέμα 8ο</u>: Έγκριση συμβάσεων που υπόκειτο στις διατάξεις του άρθρου** 23 **α του Ν**. 2190/1920, **καταρτισθείσας προ της έναρξης ισχύος του ν**. 4548/2018 **με συνδεδεμένο πρόσωπο** .*

Αποφασίστηκε, η έγκριση συμβάσεων που υπόκειτο στις διατάξεις του άρθρου 23 α του Ν. 2190/1920, καταρτισθείσας προ της έναρξης ισχύος του ν. 4548/2018 με συνδεδεμένο πρόσωπο.

Συνολικός αριθμός μετόχων για τις οποίες δόθηκαν έγκυρες ψήφοι/συνολικός αριθμός έγκυρων ψήφων: 11.228.976, που αντιστοιχούν σε ποσοστό 70,718% του καταβεβλημένου μετοχικού κεφαλαίου.

Ψήφοι Υπέρ: 11.228.976, ήτοι ποσοστό 100% του εκπροσωπούμενου στη Συνέλευση μετοχικού κεφαλαίου.

<u>Θέμα 9ο</u>: Προσαρμογή του Καταστατικού της Εταιρείας στις διατάξεις του ν. 4548/2018 και τις λοιπές διατάξεις που εφαρμόζονται στην Εταιρεία. Τροποποίηση ειδικότερα των άρθρων 6, 7, 9, 10, 11, 12, 13, 14, 15, 16, 17, 18, 19, 20, 21, 22, 23, 24, 25, 26, 27, 28, 30, 31, 32, 33,34. Κατάργηση των άρθρων 29, 35 επ. (μεταβατικών διατάξεων κατά την ίδρυση), αναρίθμηση διατάξεων και διαμόρφωση του Καταστατικού σε ενιαίο κείμενο.

Αποφασίστηκε η Προσαρμογή του Καταστατικού της Εταιρείας στις διατάξεις του ν. 4548/2018 και τις λοιπές διατάξεις που εφαρμόζονται στην Εταιρεία. Τροποποίηση ειδικότερα των άρθρων 6, 7, 9, 10, 11, 12, 13, 14, 15, 16, 17, 18, 19, 20, 21, 22, 23, 24, 25, 26, 27, 28, 30, 31, 32, 33,34. Κατάργηση των άρθρων 29, 35 επ. (μεταβατικών διατάξεων κατά την ίδρυση), αναρίθμηση διατάξεων και διαμόρφωση του Καταστατικού σε ενιαίο κείμενο.

Συνολικός αριθμός μετόχων για τις οποίες δόθηκαν έγκυρες ψήφοι/συνολικός αριθμός έγκυρων ψήφων: 11.228.976, που αντιστοιχούν σε ποσοστό 70,718% του καταβεβλημένου μετοχικού κεφαλαίου.

Ψήφοι Υπέρ: 11.228.976, ήτοι ποσοστό 100% του εκπροσωπούμενου στη Συνέλευση μετοχικού κεφαλαίου.

<u>Θέμα 10ο</u>: Διάφορα θέματα και ανακοινώσεις.

Οι παραστάντες και έχοντας δικαίωμα ψήφου, μέτοχοι, ενέκριναν το 10ο θέμα που ετέθη στην παρούσα Γενική Συνέλευση των μετόχων.

Συνολικός αριθμός μετόχων για τις οποίες δόθηκαν έγκυρες ψήφοι/συνολικός αριθμός έγκυρων ψήφων: 11.228.976, που αντιστοιχούν σε ποσοστό 70,718% του καταβεβλημένου μετοχικού κεφαλαίου.

Ψήφοι Υπέρ: 11.228.976, ήτοι ποσοστό 100% του εκπροσωπούμενου στη Συνέλευση μετοχικού κεφαλαίου.

<u>ΑΠΟΦΑΣΕΙΣ ΤΑΚΤΙΚΗΣ ΓΕΝΙΚΗΣ ΣΥΝΕΛΕΥΣΗΣ</u>

<u>View article...</u>

RSS Feed:	Corporate Announcements
Posted on:	04 September 2019 17:00
Author:	ΚΡΕΤΑ ΦΑΡΜ Α.Β.Ε.Ε.
Subject:	ΑΝΑΚΟΙΝΩΣΗ ΓΙΑ ΑΝΑΒΟΛΗ ΤΑΚΤΙΚΗΣ ΓΕΝΙΚΗΣ ΣΥΝΕΛΕΥΣΗΣ
Full article link:	http://dev-www1.helex.gr:8080/el/web/guest/companies-announcements-full-content/-/asset_publisher/bMe2sOcNyQuy/content/id/5222005

ΕΠΙΣΥΝΑΠΤΕΤΑΙ ΚΕΙΜΕΝΟ ΑΝΑΚΟΙΝΩΣΗΣ

ΑΝΑΚΟΙΝΩΣΗ ΓΙΑ ΑΝΑΒΟΛΗ ΤΑΚΤΙΚΗΣ ΓΕΝΙΚΗΣ ΣΥΝΕΛΕΥΣΗΣ

View article...

RSS Feed:	Corporate Announcements
Posted on:	04 September 2019 17:37
Author:	ALPHA TRUST ΑΝΔΡΟΜΕΔΑ Α.Ε.Ε.Χ.
Subject:	ΜΗΝΙΑΙΑ ΕΝΗΜΕΡΩΣΗ - ΑΥΓΟΥΣΤΟΣ 2019
Full article link:	http://dev-www1.helex.gr:8080/el/web/guest/companies-announcements-full-content/-/asset_publisher/bMe2sOcNyQuy/content/id/5222029

Η Εταιρία ALPHA TRUST-ΑΝΔΡΟΜΕΔΑ Α.Ε.Ε.Χ., δημοσιεύει από σήμερα στην ιστοσελίδα της "ΜΗΝΙΑΙΑ ΕΝΗΜΕΡΩΣΗ-ΑΥΓΟΥΣΤΟΣ 2019", στην ελληνική και αγγλική γλώσσα, για την ενημέρωση των μετόχων της και του επενδυτικού κοινού.

ΜΗΝΙΑΙΑ ΕΝΗΜΕΡΩΣΗ ΑΥΓΟΥΣΤΟΣ 2019

View article...

RSS Feed:	Corporate Announcements
Posted on:	04 September 2019 18:30
Author:	ΠΛΑΙΣΙΟ COMPUTERS Α.Ε.Β.Ε.
Subject:	Αντικατάσταση Υπεύθυνου εξυπηρέτησης Μετόχων
Full article link:	http://dev-www1.helex.gr:8080/el/web/guest/companies-announcements-full-content/-/asset_publisher/bMe2sOcNyQuy/content/id/5222155

Η Ανώνυμη Εταιρεία με την επωνυμία «**ΠΛΑΙΣΙΟ** COMPUTERS **ΑΝΩΝΥΜΗ ΕΜΠΟΡΙΚΗ ΚΑΙ ΒΙΟΜΗΧΑΝΙΚΗ ΕΤΑΙΡΕΙΑ ΗΛΕΚΤΡΟΝΙΚΩΝ ΥΠΟΛΟΓΙΣΤΩΝ ΚΑΙ ΕΙΔΩΝ ΧΑΡΤΟΒΙΒΛΙΟΠΩΛΕΙΟΥ**» και το διακριτικό τίτλο «**ΠΛΑΙΣΙΟ** COMPUTERS **Α.Ε.Β.Ε.**» στο πλαίσιο των υποχρεώσεών της σύμφωνα με τις διατάξεις του ν. 3016/2002 περί Εταιρικής Διακυβέρνησης ενημερώνει το επενδυτικό κοινό, σύμφωνα με τις διατάξεις του με αριθμό 596/2014 Κανονισμού (ΕΕ) του Ευρωπαϊκού Κοινοβουλίου και του Συμβουλίου της 16^{ης} Απριλίου 2014, ότι με απόφαση του Διοικητικού Συμβουλίου της Εταιρείας ορίσθηκε ως νέος Υπεύθυνος Εξυπηρέτησης Μετόχων ο κ. Μάριος Βαμβακούρης του Αγγελου σε αντικατάσταση της κας. Δήμητρας Φώτη, η οποία αποχώρησε λόγω συνταξιοδότησής της.

View article...

RSS Feed: Corporate Announcements

Posted on: 04 September 2019 18:33

Author: ΕΛΛΗΝΙΚΑ ΧΡΗΜΑΤΙΣΤΗΡΙΑ Α.Ε.

Subject: Συναλλαγές της Eurobank Equities (ρυθμιζόμενη πληροφορία ν. 3556/2007)

Full article link: http://dev-www1.helex.gr:8080/el/web/guest/companies-announcements-full-content/-/asset_publisher/bMe2sOcNyQuy/content/id/5222165

Η Εταιρία Ελληνικά Χρηματιστήρια-Χρηματιστήριο Αθηνών Α.Ε. Συμμετοχών (ATHEX) ανακοινώνει με βάση τους ν. 3556/2007 και 3606/2007 ότι η Eurobank Equities Α.Ε.Π.Ε.Υ. την ενημέρωσε ότι πραγματοποίησε τις εξής συναλλαγές:

α/α	**Ημερομηνία γνωστοποίησης στην** ATHEX	**Ημερομηνία συναλλαγής**	**Είδος συναλ.**	**Ποσότητα**	**Χρηματοπιστωτικό μέσο**	**Συνολική αξία (ευρώ)**
1	03.09.2019	02.09.2019	Πώληση	5.000	Μετοχές ΕΧΑΕ (κο)	23.177,34

Η Eurobank Equities Α.Ε.Π.Ε.Υ. πραγματοποίησε τις ανωτέρω συναλλαγές λόγω της ειδικής διαπραγμάτευσης που έχει αναλάβει στην αγορά παραγώγων σε Συμβόλαια Μελλοντικής Εκπλήρωσης (ΣΜΕ) με υποκείμενο τίτλο την μετοχή της εταιρίας (σύμβολο μετοχής: ΕΧΑΕ).

Η γνωστοποίηση εκ μέρους της Eurobank Equities Α.Ε.Π.Ε.Υ. προς την εταιρεία και ακολούθως από την εταιρία προς τις αρχές της Κεφαλαιαγοράς. γίνεται επειδή ο κ. Κωνσταντίνος Βασιλείου είναι μη εκτελεστικό μέλος του Δ.Σ. της Eurobank Equities Α.Ε.Π.Ε.Υ. ενώ κατέχει ταυτόχρονα τη θέση του Μη Εκτελεστικού Μέλους του Δ.Σ. της ATHEX (υπόχρεο πρόσωπο με βάση το Ν.3340/2005).

View article...

RSS Feed:	Corporate Announcements
Posted on:	05 September 2019 09:10
Author:	ΕΛΤΡΑΚ Α.Ε.
Subject:	ΑΝΑΚΟΙΝΩΣΗ ΣΥΜΦΩΝΑ ΜΕ ΤΙΣ ΔΙΑΤΑΞΕΙΣ ΤΟΥ ΑΡΘΡΟΥ 24 ΠΑΡΑΓΡΑΦΟΣ 2(α) ΤΟΥ Ν. 3461/2006
Full article link:	http://dev-www1.helex.gr:8080/el/web/guest/companies-announcements-full-content/-/asset_publisher/bMe2sOcNyQuy/content/id/5222520

ΑΝΑΚΟΙΝΩΣΗ ΣΥΜΦΩΝΑ ΜΕ ΤΙΣ ΔΙΑΤΑΞΕΙΣ ΤΟΥ ΑΡΘΡΟΥ 24 **ΠΑΡΑΓΡΑΦΟΣ** 2(**α**) **ΤΟΥ Ν**. 3461/2006

Σύμφωνα με το άρθρο 24, παράγραφος 2(α) του Ν. 3461/2006, η εταιρεία με την επωνυμία «ELTRAK CP LIMITED» δηλώνει ότι στις 04.09.2019 απέκτησε συνολικά 4.718 κοινές ονομαστικές μετοχές της ανώνυμης εταιρείας με την επωνυμία "ΕΛΤΡΑΚ Α.Ε." έναντι 3,30 Ευρώ ανά μετοχή μέσω χρηματιστηριακών συναλλαγών.

View article...

RSS Feed:	Corporate Announcements
Posted on:	05 September 2019 09:10
Author:	ΓΕΚ ΤΕΡΝΑ Α.Ε.
Subject:	ΑΓΟΡΑ ΙΔΙΩΝ ΜΕΤΟΧΩΝ
Full article link:	http://dev-www1.helex.gr:8080/el/web/guest/companies-announcements-full-content/-/asset_publisher/bMe2sOcNyQuy/content/id/5222530

Η ΓΕΚ ΤΕΡΝΑ Α.Ε. κατ' εφαρμογή του άρθρου 4 παρ. 4 του υπ' αριθμ. 2273/2003 Κανονισμού της Επιτροπής των Ευρωπαϊκών Κοινοτήτων, γνωστοποιεί στο Επενδυτικό Κοινό ότι, σύμφωνα με το άρθρο 49 του Ν 4548/2018 όπως τροποποιήθηκε και ισχύει και σε εκτέλεση της από 27/6/2018 απόφασης της Τακτικής Γενικής Συνέλευσης των Μετόχων της Εταιρείας και της από 27/6/2018 απόφασης του Δ.Σ., προέβη την 4/9/2019, μέσω του μέλους του Χ.Α. ΒΕΤΑ ΑΧΕΠΕΥ, σε αγορά 12.500 ιδίων μετοχών με μέση τιμή κτήσης 6,1896 ευρώ ανά μετοχή και συνολική αξία συναλλαγής 77.370,00 ευρώ.

View article...

RSS Feed:	Corporate Announcements
Posted on:	05 September 2019 09:11
Author:	ΕΛΤΡΑΚ Α.Ε.
Subject:	ΑΝΑΚΟΙΝΩΣΗ ΡΥΘΜΙΖΟΜΕΝΗΣ ΠΛΗΡΟΦΟΡΙΑΣ ΤΟΥ Ν. 3556/2007: Γνωστοποίηση συναλλαγών
Full article link:	http://dev-www1.helex.gr:8080/el/web/guest/companies-announcements-full-content/-/asset_publisher/bMe2sOcNyQuy/content/id/5222540

Ανακοίνωση ρυθμιζόμενης πληροφορίας του Ν. 3556/2007

Η Εταιρεία «ΕΛΤΡΑΚ Α.Ε.» (η «Εταιρεία») ανακοινώνει σύμφωνα με την ισχύουσα νομοθεσία τα ακόλουθα:

Σύμφωνα με το άρθρο 19 του Κανονισμού (ΕΕ) 596/2014 και το Νόμο 3556/2007, η εταιρεία «ELTRAK CP LIMITED», η οποία είναι νομικό πρόσωπο που δύναται να έχει στενούς δεσμούς με τον κ. Alexei Schreier, μέλος του Διοικητικού Συμβουλίου της εταιρείας «ΕΛΤΡΑΚ Α.Ε.» σύμφωνα με τον Κανονισμό (ΕΕ) 596/2014, γνωστοποιεί ότι στις 04.09.2019 απέκτησε, δυνάμει χρηματιστηριακών συναλλαγών, 4.718 μετοχές της Εταιρείας, έναντι συνολικού τιμήματος 15.569 Ευρώ.

Νέα Κηφισιά, 5 Σεπτεμβρίου 2019

View article...

RSS Feed:	Corporate Announcements
Posted on:	05 September 2019 10:04
Author:	O.T.E. A.E.
Subject:	Ανακοίνωση-Αγορά Ιδίων Μετοχών
Full article link:	http://dev-www1.helex.gr:8080/el/web/guest/companies-announcements-full-content/-/asset_publisher/bMe2sOcNyQuy/content/id/5222550

Ανακοίνωση-Αγορά Ιδίων Μετοχών

Αθήνα, 05 **Σεπτεμβρίου** 2019 – Ο Οργανισμός Τηλεπικοινωνιών της Ελλάδος Α.Ε. («ΟΤΕ Α.Ε.» ή «Εταιρεία»), ανακοινώνει ότι στο πλαίσιο του Προγράμματος Επαναγοράς Ιδίων Μετοχών, την 04/09/2019, αγόρασε 71.000 ίδιες μετοχές με μέση τιμή κτήσης €11,9239 ανά μετοχή, συνολικής αξίας €846.595,31 σύμφωνα με το άρθρο 49 του Ν. 4548/2018 και τις αποφάσεις των αρμοδίων οργάνων της Εταιρείας.

Μετά και την προαναφερόμενη αγορά, η Εταιρεία κατέχει 6.832.000 ίδιες μετοχές, ποσοστό 1,424% του συνόλου των μετοχών της Εταιρείας.

Η ανακοίνωση εκδίδεται σύμφωνα με τον Κανονισμό (ΕΕ) αριθ. 596/2014 του Ευρωπαϊκού Κοινοβουλίου και του Συμβουλίου της 16ης Απριλίου 2014 και τον κατ' εξουσιοδότηση Κανονισμό (ΕΕ) 2016/1052 της Επιτροπής της 8ης Μαρτίου 2016.

View article...

RSS Feed:	Corporate Announcements
Posted on:	05 September 2019 10:05
Author:	ΕΥΡΩΠΑΪΚΗ ΠΙΣΤΗ Α.Ε.Γ.Α.
Subject:	ΓΝΩΣΤΟΠΟΙΗΣΗ ΑΠΟΦΑΣΗΣ ΓΙΑ ΤΗΝ ΑΓΟΡΑ ΙΔΙΩΝ ΜΕΤΟΧΩΝ
Full article link:	http://dev-www1.helex.gr:8080/el/web/guest/companies-announcements-full-content/-/asset_publisher/bMe2sOcNyQuy/content/id/5222560

Η Εταιρία Ευρωπαϊκή Πίστη ΑΕΓΑ (η Εταιρία), ανακοινώνει στο επενδυτικό κοινό, ότι στο πλαίσιο του Προγράμματος Επαναγοράς Ιδίων Μετοχών, την 04/09/2019, αγόρασε 810 ίδιες μετοχές με μέση τιμή κτήσης 4,6771 ευρώ ανά μετοχή, συνολικής αξίας 3.788,50 ευρώ, σύμφωνα με το άρθρο 49 του Ν. 4548/2018 και τις αποφάσεις των αρμοδίων οργάνων της Εταιρίας.

Μετά και την προαναφερόμενη αγορά, η Εταιρία κατέχει πλέον 35.061 ίδιες μετοχές, ποσοστό 0,1275% του συνόλου των μετοχών της Εταιρίας.

Η ανακοίνωση εκδίδεται σύμφωνα με τον Κανονισμό (ΕΕ) αριθ. 596/2014 του Ευρωπαϊκού Κοινοβουλίου και του Συμβουλίου της 16^{ης} Απριλίου 2014 και τον κατ' εξουσιοδότηση Κανονισμό (ΕΕ) 2016/1052 της Επιτροπής της 8ης Μαρτίου 2016.

View article...

RSS Feed:	Corporate Announcements
Posted on:	05 September 2019 10:32
Author:	PROFILE A.E.B.E.
Subject:	Γνωστοποίηση αγοράς ιδίων μετοχών
Full article link:	http://dev-www1.helex.gr:8080/el/web/guest/companies-announcements-full-content/-/asset_publisher/bMe2sOcNyQuy/content/id/5222614

Σε εφαρμογή του άρθρου 4 παρ.4 του υπ' αριθμ. 2273/2003 Κανονισμού της Επιτροπής των Ευρωπαϊκών Κοινοτήτων, η Ανώνυμη Εταιρεία με την επωνυμία “PROFILE Α.Ε.Β.Ε. ΠΛΗΡΟΦΟΡΙΚΗΣ”, (εφεξής “Εταιρεία”) ανακοινώνει ότι, σύμφωνα με το άρθρο 16 του κ.ν.2190/1920 όπως ισχύει, και βάσει των σχετικών αποφάσεων της Τακτικής Γενικής Συνέλευσης των Μετόχων της 11^{ης} Μαΐου 2018 και του Διοικητικού Συμβουλίου της 14^{ης} Μαΐου 2018, προέβη σε αγορά ιδίων μετοχών, ως ακολούθως:

1) Την 4/09/2019 η Εταιρεία αγόρασε με μέση τιμή κτήσης 4,1300 ευρώ ανά μετοχή, 1.200 μετοχές συνολικής αξίας 4.956,00 ευρώ.

View article...

RSS Feed:	Corporate Announcements
Posted on:	05 September 2019 10:52
Author:	CORAL A.E.
Subject:	Συναλλαγές της ΕΠΕΝΔΥΤΙΚΗΣ ΤΡΑΠΕΖΑΣ ΕΛΛΑΔΟΣ Α.Ε. (ρυθμιζόμενη πληροφορία Ν.3556/2007)
Full article link:	http://dev-www1.helex.gr:8080/el/web/guest/companies-announcements-full-content/-/asset_publisher/bMe2sOcNyQuy/content/id/5222659

Η CORAL AE, σύμφωνα με τους Ν. 3556/2007 και 3606/2007, ανακοινώνει ότι η ΕΠΕΝΔΥΤΙΚΗ ΤΡΑΠΕΖΑ ΕΛΛΑΔΟΣ Α.Ε. την ενημέρωσε ότι στις 04/09/2019 προέβη σε πώληση 13 ομολογιών εκδόσεως CORAL AE συνολικής αξίας ΕΥΡΩ 13.536,00.

Η γνωστοποίηση εκ μέρους της ΕΠΕΝΔΥΤΙΚΗΣ ΤΡΑΠΕΖΑΣ ΕΛΛΑΔΟΣ ΑΕ προς την Εταιρία και ακολούθως η ανακοίνωση της Εταιρίας προς τις αρχές της Κεφαλαιαγοράς, γίνεται επειδή ο κ. Πέτρος Τζαννετάκης είναι μη εκτελεστικό μέλος του Δ.Σ. της ΕΠΕΝΔΥΤΙΚΗΣ ΤΡΑΠΕΖΑΣ ΕΛΛΑΔΟΣ Α.Ε., ενώ κατέχει τη θέση του μη εκτελεστικού μέλους του Δ.Σ. της CORAL AE.

Ο κ. Πέτρος Τζαννετάκης είναι πρόσωπο υπόχρεο να γνωστοποιεί τις χρηματιστηριακές συναλλαγές του με αντικείμενο ομολογίες εκδόσεως CORAL AE (άρθρο 19 του Κανονισμού ΕΕ 596/2014).

Μαρούσι, 05 Σεπτεμβρίου 2019

Το Διοικητικό Συμβούλιο

View article...

RSS Feed:	Corporate Announcements
Posted on:	05 September 2019 11:19
Author:	ΑΕΡΟΠΟΡΙΑ ΑΙΓΑΙΟΥ Α.Ε.
Subject:	1η Περίοδος Εκτοκισμού Κοινού Ομολογιακού Δανείου
Full article link:	http://dev-www1.helex.gr:8080/el/web/guest/companies-announcements-full-content/-/asset_publisher/bMe2sOcNyQuy/content/id/5222685

Κηφισιά, 5 Σεπτεμβρίου 2019

Η ΑΕΡΟΠΟΡΙΑ ΑΙΓΑΙΟΥ Α.Ε. (εφεξής «η Εταιρεία») ανακοινώνει ότι σύμφωνα με τους όρους του από 12.03.2019 Κοινού Ομολογιακού Δανείου έκδοσης της Εταιρείας (εφεξής «το ΚΟΔ»), η ημερομηνία προσδιορισμού (Record Date) των δικαιούχων τόκου του ΚΟΔ για την 1η Περίοδο Εκτοκισμού, είναι η Τετάρτη 11η Σεπτεμβρίου 2019.

Από την Τρίτη 10 Σεπτεμβρίου 2019 (Ex coupon date) οι ομολογίες της Εταιρείας θα είναι διαπραγματεύσιμες στο Χρηματιστήριο Αθηνών χωρίς το δικαίωμα είσπραξης του 1ου τοκομεριδίου.

Το μικτό ποσό των οφειλόμενων τόκων για την 1η Περίοδο Εκτοκισμού ανέρχεται στο ποσό των 3.680.000,00 ευρώ, ήτοι ποσό 18,40 ευρώ ανά ομολογία, το οποίο έχει υπολογισθεί με επιτόκιο 3,60% ετησίως (προ φόρων), με βάση έτος 360 ημερών και του πραγματικού αριθμού ημερών (ACT/360) και αντιστοιχεί σε 200.000 ομολογίες που τελούν σήμερα υπό διαπραγμάτευση στην οργανωμένη αγορά του Χρηματιστηρίου Αθηνών.

Η καταβολή των οφειλόμενων τόκων προς τους δικαιούχους των ομολογιών (εφεξής οι «Ομολογιούχοι») θα πραγματοποιηθεί μέσω της «ΕΛΛΗΝΙΚΟ ΚΕΝΤΡΙΚΟ ΑΠΟΘΕΤΗΡΙΟ ΤΙΤΛΩΝ Α.Ε.» (ATHEXCSD) την Πέμπτη 12η Σεπτεμβρίου 2019 ως ακολούθως:

1. Μέσω των Χειριστών των δικαιούχων στο Σ.Α.Τ. (Τράπεζες και Χρηματιστηριακές εταιρείες), για τους Ομολογιούχους οι οποίοι έχουν εξουσιοδοτήσει τους Χειριστές τους για την είσπραξη των οφειλόμενων τόκων, σύμφωνα με τα ισχύοντα στον Κανονισμό Λειτουργίας Σ.Α.Τ. και τις σχετικές αποφάσεις της ATHEXCSD.

2. Με πίστωση του Διεθνούς Αριθμού Τραπεζικού Λογαριασμού (IBAN), που έχει δηλώσει έκαστος Ομολογιούχος σύμφωνα με το άρθρο 13 του Κανονισμού Λειτουργίας Σ.Α.Τ. και την υπ' αριθ. 6 απόφαση του Δ.Σ. του Διαχειριστή Σ.Α.Τ, όπως ισχύουν, σε περίπτωση που οι Ομολογιούχοι δεν επιθυμούν να εισπράττουν μέσω των Χειριστών τους.

3. Οι καταβολές σε Ομολογιούχους που για οποιονδήποτε λόγο δεν κατέστη δυνατή η καταβολή των διανεμόμενων ποσών σύμφωνα με τις ανωτέρω υπό 1 και 2 περιπτώσεις, καθώς και προς Ομολογιούχους που τηρούν τις Ομολογίες σε Ειδικό Λογαριασμό, θα γίνονται στα γραφεία του Διαχειριστή Σ.Α.Τ επί της Λεωφόρου Αθηνών αρ. 110, στην Αθήνα, καθημερινά από τις 09.00 πμ έως 4.00 μμ, ή σε τραπεζικό λογαριασμό που θα υποδεικνύουν οι Ομολογιούχοι στο Διαχειριστή ΣΑΤ, με έγγραφο αίτημά τους.

Διευκρινίζεται ότι σύμφωνα με την ισχύουσα νομοθεσία το δικαίωμα είσπραξης τόκων παραγράφεται μετά την παρέλευση πενταετίας από το τέλος του έτους στο οποίο γεννήθηκε η

απαίτηση και ότι μετά την κατά τα ανωτέρω παραγραφή τους τα τυχόν μη εισπραχθέντα ποσά περιέρχονται οριστικά στο Ελληνικό Δημόσιο.

1η Περίοδος Εκτοκισμού Κοινού Ομολογιακού Δανείου

View article...

RSS Feed:	Corporate Announcements
Posted on:	05 September 2019 11:27
Author:	ΣΦΑΚΙΑΝΑΚΗΣ Α.Ε.Β.Ε.
Subject:	Ανακοίνωση Ρυθμιζόμενης Πληροφορίας Ν.3556/2007: Γνωστοποίηση συναλλαγών
Full article link:	http://dev-www1.helex.gr:8080/el/web/guest/companies-announcements-full-content/-/asset_publisher/bMe2sOcNyQuy/content/id/5222713

Η Εταιρεία ΣΦΑΚΙΑΝΑΚΗΣ Α.Ε.Β.Ε. σε εφαρμογή των διατάξεων του Ν.3556/2007 σε συνδυασμό με το άρθρο 11 της απόφασης της Ε.Κ. 1/434/3.7.2007 και του άρθρου 19 του Κανονισμού 596/2014, ανακοινώνει ότι ο κ. Σταύρος Τάκη του Παναγιώτη στα πλαίσια της Υποχρεωτικής Δημόσιας Πρότασης που έχει υποβάλλει, προέβη την 03.09.2019 σε αγορά 28 κοινών ονομαστικών μετοχών της Εταιρείας έναντι 0,34 Ευρώ ανά μετοχή μέσω χρηματιστηριακών συναλλαγών οι οποίες θα εκκαθαριστούν την 05.09.2019 και την 04.09.2019 σε αγορά 1.199 κοινών ονομαστικών μετοχών της Εταιρείας έναντι 0,34 Ευρώ ανά μετοχή μέσω χρηματιστηριακών συναλλαγών οι οποίες θα εκκαθαριστούν την 06.09.2019.

View article...

RSS Feed: Corporate Announcements

Posted on: 05 September 2019 12:51

Author: ΜΟΤΟΡ ΟΪΛ Α.Ε.

Subject: Συναλλαγές της ΕΠΕΝΔΥΤΙΚΗΣ ΤΡΑΠΕΖΑΣ ΕΛΛΑΔΟΣ Α.Ε. (ρυθμιζόμενη πληροφορία Ν.3556/2007)

Full article link: http://dev-www1.helex.gr:8080/el/web/guest/companies-announcements-full-content/-/asset_publisher/bMe2sOcNyQuy/content/id/5222773

Η ΜΟΤΟΡ ΟΙΛ (ΕΛΛΑΣ) ΔΙΥΛΙΣΤΗΡΙΑ ΚΟΡΙΝΘΟΥ, σύμφωνα με τους Ν. 3556/2007 και 3606/2007, ανακοινώνει ότι η ΕΠΕΝΔΥΤΙΚΗ ΤΡΑΠΕΖΑ ΕΛΛΑΔΟΣ Α.Ε. την ενημέρωσε ότι πραγματοποίησε τις εξής συναλλαγές:

Ημερομηνία	Είδος Συναλλαγής	Ποσότητα	Χρηματοπιστωτικό Μέσο	Αξία (σε ΕΥΡΩ)
04/09/2019	Αγορά	6.750	Μετοχές ΜΟΗ (ΚΟ)	144.446,81
	Πώληση	2.584	Μετοχές ΜΟΗ (ΚΟ)	55.152,65
	Αγορά	3	Stock Future MOH19I	6.374,00
	Πώληση	36	Stock Future MOH19I	77.109,00

Η ΕΠΕΝΔΥΤΙΚΗ ΤΡΑΠΕΖΑ ΕΛΛΑΔΟΣ Α.Ε. πραγματοποίησε τις ανωτέρω συναλλαγές λόγω της Ειδικής Διαπραγμάτευσης που έχει αναλάβει στην αγορά παραγώγων σε Συμβόλαια Μελλοντικής Εκπλήρωσης (ΣΜΕ) με υποκείμενο τίτλο την μετοχή της ΜΟΤΟΡ ΟΙΛ (ΕΛΛΑΣ) ΔΙΥΛΙΣΤΗΡΙΑ ΚΟΡΙΝΘΟΥ Α.Ε.

Η γνωστοποίηση εκ μέρους της ΕΠΕΝΔΥΤΙΚΗΣ ΤΡΑΠΕΖΑΣ ΕΛΛΑΔΟΣ ΑΕ προς την Εταιρία και ακολούθως η ανακοίνωση της Εταιρίας προς τις αρχές της Κεφαλαιαγοράς, γίνεται επειδή ο κ. Πέτρος Τζαννετάκης είναι μη εκτελεστικό μέλος του Δ.Σ. της ΕΠΕΝΔΥΤΙΚΗΣ ΤΡΑΠΕΖΑΣ ΕΛΛΑΔΟΣ Α.Ε., ενώ κατέχει τη θέση του εκτελεστικού μέλους του Δ.Σ. της ΜΟΤΟΡ ΟΙΛ ΕΛΛΑΣ ΔΙΥΛΙΣΤΗΡΙΑ ΚΟΡΙΝΘΟΥ Α.Ε. Ο κ. Πέτρος Τζαννετάκης είναι πρόσωπο υπόχρεο να γνωστοποιεί τις χρηματιστηριακές συναλλαγές του με αντικείμενο μετοχές εκδόσεως ΜΟΤΟΡ ΟΙΛ (ΕΛΛΑΣ) ΔΙΥΛΙΣΤΗΡΙΑ ΚΟΡΙΝΘΟΥ Α.Ε. (άρθρο 19 του Κανονισμού ΕΕ 596/2014).

Μαρούσι, 5 Σεπτεμβρίου 2019

Το Διοικητικό Συμβούλιο

View article...

RSS Feed:	Corporate Announcements
Posted on:	05 September 2019 13:00
Author:	INTPAKOM ΚΑΤΑΣΚΕΥΕΣ Α.Ε.
Subject:	ΑΝΑΚΟΙΝΩΣΗ ΡΥΘΜΙΖΟΜΕΝΗΣ ΠΛΗΡΟΦΟΡΙΑΣ ΤΟΥ Ν. 3556/2007: Γνωστοποίηση συναλλαγών
Full article link:	http://dev-www1.helex.gr:8080/el/web/guest/companies-announcements-full-content/-/asset_publisher/bMe2sOcNyQuy/content/id/5222783

Η INTRAKAT (εφεξής η Εταιρεία) ανακοινώνει, σύμφωνα με το Ν. 3556/2007 και το άρθρο 19 του Κανονισμού (ΕΕ) αριθ.596/2014, ότι την 03/09/2019:

1) Η ADAMAS SECURITIES LIMITED, νομικό πρόσωπο συνδεόμενο με τον κ. Δημήτριο Κούτρα, Πρόεδρο και Εκτελεστικό Μέλος του Διοικητικού Συμβουλίου της Εταιρείας, διέθεσε μέσω εξωχρηματιστηριακής μεταβίβασης 6.095.432 κοινές ονομαστικές, μετά δικαιώματος ψήφου, μετοχές της Εταιρείας, ήτοι ποσοστό 20% του συνόλου των μετοχών, μετά δικαιώματος ψήφου, της Εταιρείας, συνολικής αξίας 60.954,32 ευρώ.

2) Η ADAMAS GROUP LIMITED, νομικό πρόσωπο συνδεόμενο με τον κ. Δημήτριο Κούτρα, Πρόεδρο και Εκτελεστικό Μέλος του Διοικητικού Συμβουλίου της Εταιρείας, απέκτησε μέσω εξωχρηματιστηριακής μεταβίβασης, 6.095.432 κοινές ονομαστικές, μετά δικαιώματος ψήφου, μετοχές της Εταιρείας, ήτοι ποσοστό 20% του συνόλου των μετοχών, συνολικής αξίας 60.954,32 ευρώ.

View article...

RSS Feed:	Corporate Announcements
Posted on:	05 September 2019 13:37
Author:	INTPAKOM ΚΑΤΑΣΚΕΥΕΣ Α.Ε.
Subject:	ΑΝΑΚΟΙΝΩΣΗ ΡΥΘΜΙΖΟΜΕΝΗΣ ΠΛΗΡΟΦΟΡΙΑΣ ΤΟΥ Ν. 3556/2007: Γνωστοποίηση για μεταβολή ποσοστού μετόχων σε επίπεδο δικαιωμάτων ψήφου
Full article link:	http://dev-www1.helex.gr:8080/el/web/guest/companies-announcements-full-content/-/asset_publisher/bMe2sOcNyQuy/content/id/5222824

Η Ανώνυμη Εταιρεία με την επωνυμία "INTPAKOM ΚΑΤΑΣΚΕΥΕΣ ΑΝΩΝΥΜΗ ΕΤΑΙΡΕΙΑ ΤΕΧΝΙΚΩΝ ΕΡΓΩΝ ΚΑΙ ΜΕΤΑΛΛΙΚΩΝ ΚΑΤΑΣΚΕΥΩΝ" με διακριτικό τίτλο "INTRAKAT" (εφεξής η "Εταιρεία"), σε εφαρμογή του Ν. 3556/2007 ως ισχύει, και σε συνέχεια των από 03.09.2019 γνωστοποιήσεων της εταιρείας ADAMAS SECURITIES LIMITED **και της κατά ποσοστό** 100% **μητρικής εταιρείας της** ADAMAS GROUP LIMITED, σχετικά με τα δικαιώματα ψήφου αυτών επί μετοχών της Εταιρείας, όπως τα εν λόγω δικαιώματα διαμορφώθηκαν στις 03.09.2019, γνωστοποιεί τα ακόλουθα:

Α. το ποσοστό των **άμεσων** δικαιωμάτων ψήφου της εταιρείας ADAMAS SECURITIES LIMITED επί μετοχών της Εταιρείας, στις 03.09.2019 διαμορφώθηκε σε ποσοστό 0,00% επί του συνόλου των δικαιωμάτων ψήφου της Εταιρείας (ήτοι 0 άμεσα δικαιώματα ψήφου), έναντι προηγούμενου ποσοστού 20,00% επί του συνόλου των δικαιωμάτων ψήφου της Εταιρείας (6.095.432 άμεσα δικαιώματα ψήφου), λόγω εξωχρηματιστηριακής μεταβίβασης στη μητρική της εταιρεία ADAMAS GROUP LIMITED 6.095.432 Κοινών Ονομαστικών, μετά δικαιώματος ψήφου, μετοχών της INTRAKAT.

Β. το ποσοστό δικαιωμάτων ψήφου της εταιρείας ADAMAS GROUP LIMITED επί μετοχών της Εταιρείας, στις 03.09.2019, παρέμεινε 20,00% μετατρεπόμενο από έμμεση συμμετοχή, μέσω της υπ' αυτήν κατά ποσοστό 100% ελεγχόμενης εταιρείας ADAMAS SECURITIES LIMITED, σε **άμεση συμμετοχή** (6.095.432 άμεσα δικαιώματα ψήφου επί του συνόλου των δικαιωμάτων ψήφου της INTRAKAT).

Γ. το ποσοστό των **έμμεσων** δικαιωμάτων ψήφου του κ. **Δημήτρη Κούτρα** επί μετοχών της Εταιρείας, **μέσω της αμέσως υπ' αυτόν κατά ποσοστό** 100% **ελεγχόμενης εταιρείας** ADAMAS GROUP LIMITED, στις 03.09.2019, παραμένει το ίδιο, ήτοι ποσοστό 20,00% επί του συνόλου των δικαιωμάτων ψήφου της Εταιρείας (6.095.432 έμμεσα δικαιώματα ψήφου).

-ADAMAS GROUP LIMITED, εταιρεία ελεγχόμενη κατά ποσοστό 100% από τον κ. Δημήτρη Κούτρα

-ADAMAS SECURITIES LIMITED, εταιρεία ελεγχόμενη κατά ποσοστό 100% από την ADAMAS GROUP LIMITED

View article...

RSS Feed:	Corporate Announcements
Posted on:	05 September 2019 16:15
Author:	ΕΒΡΟΦΑΡΜΑ Α.Β.Ε.Ε.
Subject:	ΑΝΑΚΟΙΝΩΣΗ ΓΙΑ ΤΙΣ ΑΠΟΦΑΣΕΙΣ ΓΕΝΙΚΗΣ ΣΥΝΕΛΕΥΣΗΣ
Full article link:	http://dev-www1.helex.gr:8080/el/web/guest/companies-announcements-full-content/-/asset_publisher/bMe2sOcNyQuy/content/id/5222855

Δείτε τις αποφάσεις.

Αποφάσεις Γ.Σ.

View article...

RSS Feed:	Corporate Announcements
Posted on:	05 September 2019 16:43
Author:	ΑΒΑΞ Α.Ε.
Subject:	ΑΝΑΚΟΙΝΩΣΗ ΓΙΑ ΕΚΘΕΣΗ Δ.Σ. ΕΙΣΗΓΜΕΝΗΣ ΕΤΑΙΡΙΑΣ, ΣΥΜΦΩΝΑ ΜΕ ΤΟ ΑΡΘΡΟ 4.1.4.1 ΤΟΥ ΚΑΝΟΝΙΣΜΟΥ ΤΟΥ Χ.Α.
Full article link:	http://dev-www1.helex.gr:8080/el/web/guest/companies-announcements-full-content/-/asset_publisher/bMe2sOcNyQuy/content/id/5222879

ΟΡΘΗ ΕΠΑΝΑΛΗΨΗ.

ΕΛΛΗΝΙΚΟ ΚΕΙΜΕΝΟ

View article...

RSS Feed:	Corporate Announcements
Posted on:	05 September 2019 16:47
Author:	Ο.Λ.Θ. Α.Ε.
Subject:	ΑΝΑΚΟΙΝΩΣΗ ΣΧΕΤΙΚΗ ΜΕ ΕΠΙΧΕΙΡΗΜΑΤΙΚΕΣ/ ΟΙΚΟΝΟΜΙΚΕΣ ΕΞΕΛΙΞΕΙΣ ΣΤΗΝ ΕΤΑΙΡΙΑ
Full article link:	http://dev-www1.helex.gr:8080/el/web/guest/companies-announcements-full-content/-/asset_publisher/bMe2sOcNyQuy/content/id/5222907

Παρακαλώ δείτε συννημένα.
Ευχαριστούμε

20190905_ΟΛΘ_ΑΝΑΚΟΙΝΩΣΗ_HILL INTER

View article...

RSS Feed: Corporate Announcements

Posted on: 05 September 2019 17:02

Author: ΕΛΙΝΟΙΛ Α.Ε

Subject: ΑΝΑΚΟΙΝΩΣΗ ΓΙΑ ΤΗΝ ΠΡΟΑΝΑΓΓΕΛΙΑ ΓΕΝΙΚΗΣ ΣΥΝΕΛΕΥΣΗΣ

Full article link: http://dev-www1.helex.gr:8080/el/web/guest/companies-announcements-full-content/-/asset_publisher/bMe2sOcNyQuy/content/id/5222930

ΕΛΙΝΟΙΛ ΕΛΛΗΝΙΚΗ ΕΤΑΙΡΙΑ ΠΕΤΡΕΛΑΙΩΝ ΑΕ

ΑΡ.Μ.ΑΕ. 13952/06/Β/86/8

ΑΡ. Γ.Ε.ΜΗ. 244901000

ΠΡΟΣΚΛΗΣΗ

των μετόχων σε Έκτακτη Γενική Συνέλευση

Σύμφωνα με το Νόμο και το Καταστατικό της Εταιρίας, και μετά από απόφαση που έλαβε το Διοικητικό Συμβούλιο της εταιρίας κατά τη συνεδρίαση του την 05.09.2019, καλούνται οι κ.κ. Μέτοχοι της Εταιρίας σε Έκτακτη Γενική Συνέλευση, η οποία θα πραγματοποιηθεί την **Πέμπτη** 26 **Σεπτεμβρίου** 2019 και ώρα 10:00, στα γραφεία της Εταιρίας, οδός Πηγών 33, Κηφισιά.

ΜΟΝΑΔΙΚΟ ΘΕΜΑ ΗΜΕΡΗΣΙΑΣ ΔΙΑΤΑΞΗΣ

Επανεκλογή της Επιτροπής Ελέγχου της εταιρίας, σύμφωνα με το άρθρο 44 του ν.4449/2017

Ι. Δικαίωμα Συμμετοχής στη Γενική Συνέλευση

Στη Γενική Συνέλευση δικαιούνται να συμμετέχουν οι Μέτοχοι της Εταιρίας, οι οποίοι θα είναι εγγεγραμμένοι στο ηλεκτρονικό αρχείο των αύλων μετοχών της Εταιρίας που τηρείται στα «Ελληνικά Χρηματιστήρια Ανώνυμη Εταιρεία Συμμετοχών, Εκκαθάρισης Διακανονισμού & Καταχώρησης» («ΕΧΑΕ»), κατά την έναρξη της πέμπτης ημέρας που προηγείται της συνεδρίασης της Γενικής Συνέλευσης, ήτοι του Σάββατου 21 Σεπτεμβρίου 2019 («Ημερομηνία Καταγραφής»). Η μετοχική

ιδιότητα κατά την Ημερομηνία Καταγραφής θα αποδεικνύεται μέσω της απευθείας ηλεκτρονικής σύνδεσης της Εταιρίας με τα αρχεία της «ΕΧΑΕ».

Επισημαίνεται ότι για τη συμμετοχή των Μετόχων στη Γενική Συνέλευση δεν απαιτείται πλέον η δέσμευση των μετοχών τους ή η τήρηση άλλης ανάλογης διαδικασίας που να περιορίζει τη δυνατότητα πώλησης και μεταβίβασης των μετοχών κατά το χρονικό διάστημα ανάμεσα στην ημερομηνία καταγραφής και την ημερομηνία της Γενικής Συνέλευσης.

II. Διαδικασία για την άσκησης του δικαιώματος ψήφου μέσω αντιπροσώπου

Οι Μέτοχοι που δικαιούνται να μετάσχουν στη Γενική Συνέλευση, μπορούν να ψηφίσουν είτε αυτοπροσώπως είτε μέσω αντιπροσώπων. Κάθε Μέτοχος μπορεί να διορίσει μέχρι τρεις (3) αντιπροσώπους. Νομικά πρόσωπα μετέχουν στη Γενική Συνέλευση ορίζοντας ως εκπροσώπους τους μέχρι τρία (3) φυσικά πρόσωπα.

Έντυπα αντιπροσώπευσης για το διορισμό αντιπροσώπου είναι διαθέσιμα στην ιστοσελίδα της Εταιρίας www.elin.gr και στα Κεντρικά Γραφεία της Εταιρίας, οδός Πηγών 33, 14564 Κηφισιά (Τμήμα Εξυπηρέτησης Μετόχων). Τα έντυπα αντιπροσώπευσης, συμπληρωμένα και υπογεγραμμένα, θα πρέπει να κατατεθούν και να περιέλθουν στα Κεντρικά Γραφεία της Εταιρίας, οδός Πηγών 33, 14564 Κηφισιά (Τμήμα Εξυπηρέτησης Μετόχων) τουλάχιστον 48 ώρες πριν από την ημερομηνία της Έκτακτης Γενικής Συνέλευσης ήτοι μέχρι την 24^{η} Σεπτεμβρίου και ώρα 10:00.

Ο αντιπρόσωπος που ενεργεί για περισσότερους Μετόχους μπορεί να ψηφίζει διαφορετικά για κάθε Μέτοχο. Εάν ο Μέτοχος κατέχει μετοχές, οι οποίες εμφανίζονται σε περισσότερους του ενός λογαριασμού αξιών, ο Μέτοχος μπορεί να ορίζει διαφορετικούς αντιπροσώπους για τις μετοχές που εμφανίζονται στον κάθε λογαριασμό αξιών.

Ο Μέτοχος μπορεί να διορίσει αντιπρόσωπο για μία και μόνη γενική συνέλευση ή για όσες συνελεύσεις λάβουν χώρα εντός ορισμένου χρόνου.

Ο αντιπρόσωπος ψηφίζει σύμφωνα με τις οδηγίες του Μετόχου, εφόσον υφίστανται, και υποχρεούται να αρχειοθετεί τις οδηγίες ψήφου για τουλάχιστον ένα (1) έτος, από την υποβολή του πρακτικού της Γενικής Συνέλευσης στην αρμόδια αρχή ή, εάν η απόφαση υποβάλλεται σε δημοσιότητα, από την καταχώρισή της στο Μητρώο Ανωνύμων Εταιρειών.

Ο αντιπρόσωπος Μετόχου υποχρεούται να γνωστοποιεί στην Εταιρία, πριν από την έναρξη της συνεδρίασης της Γενικής Συνέλευσης, κάθε συγκεκριμένο γεγονός, το οποίο μπορεί να είναι χρήσιμο στους Μετόχους για την αξιολόγηση του κινδύνου να εξυπηρετήσει ο αντιπρόσωπος άλλα συμφέροντα πλην των συμφερόντων του Μετόχου. Σύγκρουση συμφερόντων μπορεί ιδίως να προκύπτει όταν ο αντιπρόσωπος: α) είναι μέτοχος που ασκεί τον έλεγχο της Εταιρίας ή είναι άλλο νομικό πρόσωπο ή οντότητα η οποία ελέγχεται από τον Μέτοχο αυτόν, β) είναι μέλος του Διοικητικού Συμβουλίου ή της εν γένει διοίκησης της Εταιρίας ή Μετόχου που ασκεί τον έλεγχο της Εταιρίας ή άλλου νομικού προσώπου ή οντότητας που ελέγχεται από Μέτοχο, ο οποίος ασκεί τον έλεγχο της Εταιρίας, γ) είναι υπάλληλος ή ορκωτός ελεγκτής της Εταιρίας ή μετόχου που ασκεί τον έλεγχο της Εταιρίας ή άλλου νομικού προσώπου ή οντότητας που ελέγχεται από Μέτοχο, ο οποίος ασκεί τον έλεγχο της Εταιρίας, δ) είναι σύζυγος ή συγγενής πρώτου βαθμού με ένα από τα φυσικά πρόσωπα που αναφέρονται στις περιπτώσεις α' έως γ'.

III. Δικαιώματα Μειοψηφίας

Σύμφωνα με την παράγραφο 4^{α} του άρθρου 121 Ν,.4548/2018, ενημερώνουμε τους κ.κ. Μετόχους ότι, μεταξύ άλλων, έχουν και τα ακόλουθα δικαιώματα που προβλέπονται στις παραγράφους 2,3,6

και 7 του άρθρου 141 του Ν.4548/2018 :

1. Με αίτηση Μετόχων που εκπροσωπούν το 1/20 του καταβεβλημένου μετοχικού κεφαλαίου το Διοικητικό Συμβούλιο υποχρεούται να εγγράψει πρόσθετα θέματα στην ημερήσια διάταξη της Γενικής Συνέλευσης, εφόσον η παραπάνω αίτηση περιέλθει στο Διοικητικό Συμβούλιο τουλάχιστον δέκα πέντε (15) ημέρες πριν από τη Γενική Συνέλευση, ήτοι μέχρι την 11η Σεπτεμβρίου 2019. Η αίτηση για την εγγραφή πρόσθετων θεμάτων στην ημερήσια διάταξη θα πρέπει να συνοδεύεται από αιτιολόγηση ή από σχέδιο απόφασης προς έγκριση στη Γενική Συνέλευση. Η αναθεωρημένη ημερήσια διάταξη δημοσιοποιείται με τον ίδιο τρόπο, όπως και η προηγούμενη ημερήσια διάταξη, δεκατρείς (13) ημέρες πριν από την ημερομηνία της Γενικής Συνέλευσης, ήτοι την 13η Σεπτεμβρίου 2019 και ταυτόχρονα τίθεται στη διάθεση των Μετόχων στην ιστοσελίδα της Εταιρίας, μαζί με την αιτιολόγηση ή το σχέδιο απόφασης που έχει υποβληθεί από τους Μετόχους.
2. Με αίτηση Μετόχων που εκπροσωπούν το 1/20 του καταβεβλημένου μετοχικού κεφαλαίου, το Διοικητικό Συμβούλιο υποχρεούται να θέσει στη διάθεση των Μετόχων, κατά τα οριζόμενα στην παράγραφο 3 του άρθρου 123 Ν.4548/2018, έξι (6) τουλάχιστον ημέρες πριν από την ημερομηνία της Γενικής Συνέλευσης ήτοι το αργότερο μέχρι την 20η Σεπτεμβρίου 2019, σχέδια αποφάσεων για θέματα που έχουν περιληφθεί στην αρχική ή την αναθεωρημένη ημερήσια διάταξη, εφόσον η σχετική αίτηση περιέλθει στο Διοικητικό Συμβούλιο επτά (7) τουλάχιστον ημέρες πριν από την ημερομηνία της Γενικής Συνέλευσης, ήτοι το αργότερο μέχρι την 19η Σεπτεμβρίου 2019.

iii. Μετά από αίτηση οποιουδήποτε Μετόχου, που υποβάλλεται στην Εταιρία πέντε (5) τουλάχιστον πλήρεις ημέρες πριν από τη Γενική Συνέλευση, ήτοι το αργότερο μέχρι την 21η Σεπτεμβρίου 2019, το Διοικητικό Συμβούλιο υποχρεούται να παρέχει στη Γενική Συνέλευση τις αιτούμενες συγκεκριμένες πληροφορίες για τις υποθέσεις της Εταιρίας, στο μέτρο που αυτές είναι σχετικές με τα θέματα της ημερήσιας διάταξης. Το Διοικητικό Συμβούλιο μπορεί να απαντήσει ενιαία σε αιτήσεις Μετόχων με το ίδιο περιεχόμενο. Υποχρέωση παροχής πληροφοριών δεν υφίσταται όταν οι σχετικές πληροφορίες διατίθενται ήδη στην ιστοσελίδα της Εταιρίας, ιδίως με τη μορφή ερωτήσεων και απαντήσεων.

iv. Κατόπιν αίτησης Μετόχων που εκπροσωπούν το 1/20 του καταβεβλημένου μετοχικού κεφαλαίου, που υποβάλλεται στην Εταιρία πέντε (5) τουλάχιστον πλήρεις ημέρες πριν από τη Γενική Συνέλευση, ήτοι το αργότερο μέχρι την 21η Σεπτεμβρίου 2019, το Διοικητικό Συμβούλιο υποχρεούται να ανακοινώσει στη Γενική Συνέλευση, εφόσον είναι τακτική, τα ποσά που κατά την τελευταία διετία καταβλήθηκαν σε κάθε μέλος του Διοικητικού Συμβουλίου ή τους διευθυντές της Εταιρίας, καθώς και κάθε παροχή προς τα πρόσωπα αυτά, από οποιαδήποτε αιτία ή σύμβαση της Εταιρίας με αυτούς.

v.Κατόπιν αίτησης Μετόχων που εκπροσωπούν το 1/10 του καταβεβλημένου μετοχικού κεφαλαίου, η οποία θα πρέπει να υποβληθεί στην Εταιρία πέντε (5) τουλάχιστον πλήρεις ημέρες πριν από τη Γενική Συνέλευση, ήτοι το αργότερο μέχρι την 21η Σεπτεμβρίου 2019, το Διοικητικό Συμβούλιο υποχρεούται να παρέχει στη Γενική Συνέλευση πληροφορίες για την πορεία των εταιρικών υποθέσεων και την περιουσιακή κατάσταση της Εταιρίας.

-

Σε όλες τις παραπάνω περιπτώσεις άσκησης των δικαιωμάτων τους, οι αιτούντες Μέτοχοι οφείλουν να αποδεικνύουν τη μετοχική τους ιδιότητα και τον αριθμό των μετοχών που κατέχουν κατά την άσκηση του σχετικού δικαιώματος. Η πιστοποίηση της μετοχικής ιδιότητας θα γίνεται με απευθείας ηλεκτρονική σύνδεση μεταξύ της ΕΧΑΕ και της Εταιρίας.

IV. Διαθέσιμα Έγγραφα και πληροφορίες

Η παρούσα πρόσκληση, τα έγγραφα που πρόκειται να υποβληθούν στη Γενική Συνέλευση, τα σχέδια

των αποφάσεων που προτείνονται από το Διοικητικό Συμβούλιο, τα έντυπα αντιπροσώπευσης και οι λοιπές πληροφορίες του άρθρου 123 παρ. 4 του Ν.4548/2018 βρίσκονται αναρτημένα στην ιστοσελίδα της Εταιρίας, www.elin.gr. Επίσης, οι κ.κ. Μέτοχοι δύνανται να παραλάβουν τα ανωτέρω έγγραφα σε έγχαρτη μορφή από το Τμήμα Εξυπηρέτησης Μετόχων της Εταιρίας (οδός Πηγών αρ. 33, Κηφισιά, τηλ . 210 6241530) κατόπιν προηγούμενης συνεννόησης.

Αθήνα, 05 Σεπτεμβρίου 2019

ΤΟ ΔΙΟΙΚΗΤΙΚΟ ΣΥΜΒΟΥΛΙΟ

ΕΚΤΑΚΤΗ ΓΕΝΙΚΗ ΣΥΝΕΛΕΥΣΗ 26 9 2019

View article...

RSS Feed:	Corporate Announcements
Posted on:	05 September 2019 17:37
Author:	ΕΛΒΑΛΧΑΛΚΟΡ Ε.Β. ΧΑΛΚΟΥ & ΑΛΟΥΜΙΝΙΟΥ Α.Ε.
Subject:	ΑΝΑΚΟΙΝΩΣΗ ΓΙΑ ΤΗΝ ΠΡΟΑΝΑΓΓΕΛΙΑ ΕΚΤΑΚΤΗΣ ΓΕΝΙΚΗΣ ΣΥΝΕΛΕΥΣΗΣ
Full article link:	http://dev-www1.helex.gr:8080/el/web/guest/companies-announcements-full-content/-/asset_publisher/bMe2sOcNyQuy/content/id/5222961

ΑΝΑΚΟΙΝΩΣΗ ΓΙΑ ΤΗΝ ΠΡΟΑΝΑΓΓΕΛΙΑ ΕΚΤΑΚΤΗΣ ΓΕΝΙΚΗΣ ΣΥΝΕΛΕΥΣΗΣ

ΑΝΑΚΟΙΝΩΣΗ ΓΙΑ ΤΗΝ ΠΡΟΑΝΑΓΓΕΛΙΑ ΕΚΤΑΚΤΗΣ ΓΕΝΙΚΗΣ ΣΥΝΕΛΕΥΣΗΣ

View article...

Ομολογιακά Δάνεια Επιχειρήσεων – Οργανωμένη Αγορά (Μετατρέψιμα)

Πλήθος Εισηγμένων Ομολογιών	Ονομαστική αξία	Τιμή έκδοσης	Σημερινό επιτόκιο	Ημερ. λήξης	Διάρκεια (έτη)	Σημείωση	Τοκομερίδιο Κοινό	Τοκομερίδιο Προτιμησιακό	Μον. Διαπρ.	Ομόλογα Επιχειρήσεων	Κατωτ Τιμή	Ανωτ Τιμή	Τιμή κλεισ.	Προηγ. Κλείσιμο-ημ/νία		Όγκος	Αξία Συναλλαγών	Τελευταία εντολή Τιμή	Τελευταία εντολή Αγορ./ Πώλ.	Τελευταία εντολή Ημερομηνία	λαχ έτους	Μεγ έτους
171,268,704	0.30	0.30	1.00	11/10/2025	9	---	12	---	1	FORTHNET **Α.Ε.** (**Μ.Ο.Δ.**)	---	---	---	---	---	---	---	20.0000	A	05/09/2019	100.0000	100.0000

Σημειώσεις Εταιρικών Ομολόγων

Ο Όγκος Συναλλαγών υπολογίζεται ως (Τεμάχια) * (Ονομαστική Τιμή). Η Αξία Συναλλαγών υπολογίζεται ως (Τεμάχια) * (Ονομαστική Τιμή) * (Τιμή %) + (Δεδουλευμένοι Τόκοι).
Οι τιμές συναλλαγών των ομολόγων υπολογίζονται ως ποσοστό επι τοις εκατό (%) της ονομαστικής τους τιμής.
Όλα τα ομόλογα έχουν Ονομαστική Αξία εκπεφρασμένη σε Ευρώ (εκτός εάν σημειώνεται διαφορετικά).

Ομολογιακά Δάνεια Επιχειρήσεων – Οργανωμένη Αγορά (Μη Μετατρέψιμα)

Πλήθος Εισηγμένων Ομολογιών	Ονομαστική αξία	Τιμή έκδοσης	Σημερινό επιτόκιο	Ημερ. λήξης	Διάρκεια (έτη)	Σημείωση	Τοκομερίδιο Κοινό	Τοκομερίδιο Προτιμησιακό	Μον. Διαπρ.	Ομόλογα Επιχειρήσεων	Δεδ. Τόκος	Αποδ./λήξη	Κατωτ Τιμή	Ανωτ Τιμή	Τιμή κλεισ.	Προηγ. Κλείσιμο-ημ/νία	Όγκος	Αξία Συναλλαγών	Τελευταία εντολή Τιμή	Τελευταία εντολή Αγορ./ Πώλ.	Τελευταία εντολή Ημερομηνία	Χαμ/χο έτους	Μεγ έτους
175,000	1,000.00	1,000.00	3.40	26/07/2024	5	---	1	---	1	ATTICA **Α.Ε. ΣΥΜΜΕΤΟΧΩΝ (Μη μετατρέψιμο)**	4.2500	2.9260	101.9010	102.1000	102.0053	101.9340	04/09/2019	488,000	499,962.11	102.0100	A	05/09/2019	101.3167	102.3500
25,000	1,000.00	1,000.00	4.95	26/06/2023	5	---	3	---	1	B&F **Α.Β.Ε.Ε. ΕΝΔΥΜΑΤΩΝ (Μη μετατρέψιμο)**	10.3125	6.0570	94.5000	95.4000	95.4000	95.9000	04/09/2019	31,000	29,623.69	94.7001	A	05/09/2019	93.0000	98.5000
90,000	1,000.00	1,000.00	3.00	11/05/2023	5	---	3	---	1	CORAL **Α.Ε. (Μη μετατρέψιμο)**	9.9167	1.7060	102.8200	104.3000	104.3000	103.2140	04/09/2019	50,000	52,631.03	103.0000	A	05/09/2019	100.2726	104.9499
120,000	1,000.00	1,000.00	3.95	04/04/2025	7	---	3	---	1	**ΓΕΚ ΤΕΡΝΑ Α.Ε. (Μη μετατρέψιμο)**	17.3361	2.5890	103.0000	105.9900	105.9900	105.2020	04/09/2019	131,000	140,747.58	105.0000	A	05/09/2019	99.0000	106.2000
300,000	1,000.00	1,000.00	3.10	27/06/2022	5	---	5	---	1	**ΜΥΤΙΛΗΝΑΙΟΣ Α.Ε. ΟΜ. ΕΠΙΧΕΙΡΗΣΕΩΝ (Μη Μετατρέψιμο)**	6.3722	2.2020	101.7200	102.0100	102.0005	102.0000	04/09/2019	241,000	247,135.21	101.7900	A	05/09/2019	100.5818	103.4000
50,000	1,000.00	1,000.00	4.35	20/06/2022	5	---	5	---	1	**ΣΥΣΤΗΜΑΤΑ** SUNLIGHT **Α.Β.Ε.Ε. (Μη Μετατρέψιμο)**	9.7875	2.9670	101.9400	102.8900	102.8563	102.8950	04/09/2019	22,000	22,812.23	102.0000	A	05/09/2019	99.4118	104.5000
200,000	1,000.00	1,000.00	3.50	21/03/2022	5	---	5	---	1	**Ο.Π.Α.Π. Α.Ε. (Μη Μετατρέψιμο)**	16.7222	2.4700	101.9000	101.9800	101.9732	101.9800	04/09/2019	107,000	110,900.58	101.6200	A	05/09/2019	101.6071	103.5200
40,000,000	1.00	1.00	5.00	04/10/2021	5	---	12	---	1	HOUSEMARKET **Α.Ε. (Μη Μετατρέψιμο)**	0.0093	1.8680	105.6900	105.9500	105.7992	105.6460	04/09/2019	121,000	129,143.03	105.6800	A	05/09/2019	101.9500	106.0000
200,000	1,000.00	1,000.00	3.60	12/03/2026	7	---	1	---	1	**ΑΕΡΟΠΟΡΙΑ ΑΙΓΑΙΟΥ Α.Ε. (Μη μετατρέψιμο)**	18.1000	2.5340	105.5000	106.0000	105.7836	105.8000	04/09/2019	71,000	76,391.47	105.0000	A	05/09/2019	100.3628	107.0000

Σημειώσεις Εταιρικών Ομολόγων

Ο Όγκος Συναλλαγών υπολογίζεται ως (Τεμάχια) * (Ονομαστική Τιμή). Η Αξία Συναλλαγών υπολογίζεται ως (Τεμάχια) * (Ονομαστική Τιμή) * (Τιμή %) + (Δεδουλευμένοι Τόκοι).
Οι τιμές συναλλαγών των ομολόγων υπολογίζονται ως ποσοστό επι τοις εκατό (%) της ονομαστικής τους τιμής.
Όλα τα ομόλογα έχουν Ονομαστική Αξία εκπεφρασμένη σε Ευρώ (εκτός εάν σημειώνεται διαφορετικά).

Ομόλογα Ελληνικού Δημοσίου

Πλήθος Εισηγμ. Ομολογιών	Ονομ. αξία	Σημερινό επιτόκιο	Υπολογισμός Δεδουλευμένων	**Ημερ/νία Λήξης** [1]	Διάρκεια (έτη)	**Σημείωση**	**Ημερομηνία Πληρ.**	Αξία τρέχοντος	Μον. Διαπρ.	**Ομόλογα Ελληνικού Δημοσίου**	Κατωτ Τιμή	Ανωτ Τιμή	**Τιμή κλεισ.**	Προηγ. ημ/νία	Κλείσιμο-	Όγκος	Αξία Συναλλαγών	**Τελευταία εντολή** Τιμή	Αγορ./ Πώλ.	Ημερομηνία
3,000,000	1,000.00	4.38	Πργμ/Πργμ	01/08/2022	5	---	01/08	4.38	1	**ΟΕΔ-ΣΤΘ**-010822-05**X**-4,375-1.000	---	---	---	---	---	---	---	1.0000	A	28/11/2018
2,500,000	1,000.00	3.45	Πργμ/Πργμ	02/04/2024	5	---	02/04	3.45	1	**ΟΕΔ-ΣΤΘ**-020424-05**X**-3,450-1,000	---	---	---	---	---	---	---	---	---	---
4,355,990,324	1.00	3.50	Πργμ/Πργμ	30/01/2023	5	---	01/02 - 31/01	3.50	1	**ΟΕΔ-ΣΤΘ**-300123-05**X**-3,500-1,00	---	---	---	94.5720	13/07/2018	---	---	1.0000	A	28/11/2018
5,962,747,327	1.00	3.75	Πργμ/Πργμ	30/01/2028	10	---	/02 - 01/02 - 31/	3.75	1	**ΟΕΔ-ΣΤΘ**-300128-10**X**-3,750-1,00	---	---	---	85.4610	13/07/2018	---	---	1.0000	A	28/11/2018
6,091,218,404	1.00	3.90	Πργμ/Πργμ	30/01/2033	15	---	/02 - 01/02 - 31/	3.90	1	**ΟΕΔ-ΣΤΘ**-300133-15**X**-3,900-1,00	---	---	---	78.6730	13/07/2018	---	---	1.0000	A	28/11/2018
4,805,399,486	1.00	4.00	Πργμ/Πργμ	30/01/2037	19	---	/02 - 01/02 - 31/	4.00	1	**ΟΕΔ-ΣΤΘ**-300137-19**X**-4,000-1,00	---	---	---	77.0370	13/07/2018	---	---	1.0000	A	28/11/2018
4,603,713,186	1.00	4.20	Πργμ/Πργμ	30/01/2042	24	---	/02 - 01/02 - 31/	4.20	1	**ΟΕΔ-ΣΤΘ**-300142-24**X**-4,200-1,00	---	---	---	77.7640	13/07/2018	---	---	1.0000	A	28/11/2018
550,418,123	1.00	3.00	Πργμ/Πργμ	24/02/2023	11	---	24/02	3.00	1	**ΟΕΔ-ΣΤΘ**-240223-11**X**-2,000-1,00	---	---	---	10.0000	22/06/2015	---	---	10.0000	A	11/07/2019
445,007,576	1.00	3.00	Πργμ/Πργμ	24/02/2024	12	---	24/02	3.00	1	**ΟΕΔ-ΣΤΘ**-240224-12**X**-2,000-1,00	---	---	---	10.0000	22/06/2015	---	---	---	---	---
423,674,226	1.00	3.00	Πργμ/Πργμ	24/02/2025	13	---	24/02	3.00	1	**ΟΕΔ-ΣΤΘ**-240225-13**X**-2,000-1,00	---	---	---	10.0000	22/06/2015	---	---	---	---	---
212,292,153	1.00	3.00	Πργμ/Πργμ	24/02/2026	14	---	24/02	3.00	1	**ΟΕΔ-ΣΤΘ**-240226-14**X**-2,000-1,00	---	---	---	10.0000	22/06/2015	---	---	---	---	---
160,621,352	1.00	3.00	Πργμ/Πργμ	24/02/2027	15	---	24/02	3.00	1	**ΟΕΔ-ΣΤΘ**-240227-15**X**-2,000-1,00	---	---	---	10.0000	22/06/2015	---	---	---	---	---
183,244,055	1.00	3.00	Πργμ/Πργμ	24/02/2028	16	---	24/02	3.00	1	**ΟΕΔ-ΣΤΘ**-240228-16**X**-2,000-1,00	---	---	---	10.0000	22/06/2015	---	---	---	---	---
164,802,894	1.00	3.00	Πργμ/Πργμ	24/02/2029	17	---	24/02	3.00	1	**ΟΕΔ-ΣΤΘ**-240229-17**X**-2,000-1,00	---	---	---	10.0000	22/06/2015	---	---	---	---	---
165,460,943	1.00	3.00	Πργμ/Πργμ	24/02/2030	18	---	24/02	3.00	1	**ΟΕΔ-ΣΤΘ**-240230-18**X**-2,000-1,00	---	---	---	10.0000	22/06/2015	---	---	---	---	---
129,007,241	1.00	3.00	Πργμ/Πργμ	24/02/2031	19	---	24/02	3.00	1	**ΟΕΔ-ΣΤΘ**-240231-19**X**-2,000-1,00	---	---	---	10.0000	22/06/2015	---	---	---	---	---
126,192,683	1.00	3.00	Πργμ/Πργμ	24/02/2032	20	---	24/02	3.00	1	**ΟΕΔ-ΣΤΘ**-240232-20**X**-2,000-1,00	---	---	---	10.0000	22/06/2015	---	---	---	---	---
146,905,168	1.00	3.00	Πργμ/Πργμ	24/02/2033	21	---	24/02	3.00	1	**ΟΕΔ-ΣΤΘ**-240233-21**X**-2,000-1,00	---	---	---	10.0000	22/06/2015	---	---	---	---	---
154,475,606	1.00	3.00	Πργμ/Πργμ	24/02/2034	22	---	24/02	3.00	1	**ΟΕΔ-ΣΤΘ**-240234-22**X**-2,000-1,00	---	---	---	10.0000	22/06/2015	---	---	---	---	---
144,429,441	1.00	3.00	Πργμ/Πργμ	24/02/2035	23	---	24/02	3.00	1	**ΟΕΔ-ΣΤΘ**-240235-23**X**-2,000-1,00	---	---	---	10.0000	22/06/2015	---	---	---	---	---
166,211,676	1.00	3.00	Πργμ/Πργμ	24/02/2036	24	---	24/02	3.00	1	**ΟΕΔ-ΣΤΘ**-240236-24**X**-2,000-1,00	---	---	---	10.0000	22/06/2015	---	---	---	---	---
145,461,669	1.00	3.00	Πργμ/Πργμ	24/02/2037	25	---	24/02	3.00	1	**ΟΕΔ-ΣΤΘ**-240237-25**X**-2,000-1,00	---	---	---	10.0000	22/06/2015	---	---	---	---	---
146,941,087	1.00	3.00	Πργμ/Πργμ	24/02/2038	26	---	24/02	3.00	1	**ΟΕΔ-ΣΤΘ**-240238-26**X**-2,000-1,00	---	---	---	10.0000	22/06/2015	---	---	---	---	---
135,115,612	1.00	3.00	Πργμ/Πργμ	24/02/2039	27	---	24/02	3.00	1	**ΟΕΔ-ΣΤΘ**-240239-27**X**-2,000-1,00	---	---	---	10.0000	22/06/2015	---	---	---	---	---
141,909,637	1.00	3.00	Πργμ/Πργμ	24/02/2040	28	---	24/02	3.00	1	**ΟΕΔ-ΣΤΘ**-240240-28**X**-2,000-1,00	---	---	---	10.0000	22/06/2015	---	---	---	---	---
136,788,720	1.00	3.00	Πργμ/Πργμ	24/02/2041	29	---	24/02	3.00	1	**ΟΕΔ-ΣΤΘ**-240241-29**X**-2,000-1,00	---	---	---	10.0000	22/06/2015	---	---	---	---	---
163,643,410	1.00	3.00	Πργμ/Πργμ	24/02/2042	30	---	24/02	3.00	1	**ΟΕΔ-ΣΤΘ**-240242-30**X**-2,000-1,00	---	---	---	10.0000	22/06/2015	---	---	---	---	---
2,500,000	1,000.00	3.88	Πργμ/Πργμ	12/03/2029	10	---	12/03	3.88	1	**ΟΕΔ-ΣΤΘ**-120329-10**X**-3,875-1,0000	---	---	---	---	---	---	---	---	---	---
503,753	1,000.00	0.32	FLR Πργμ/360	16/09/2021	2	---	16/03 - 16/09	---	1	**ΟΕΔ-ΚΥΜ**-160921-02**X**-0,319-1,000	---	---	---	---	---	---	---	---	---	---
3,000,000	1,000.00	3.38	Πργμ/Πργμ	15/02/2025	7	---	15/02	3.38	1	**ΟΕΔ-ΣΤΘ**-150225-07**X**-3,375-1,000	---	---	---	---	---	---	---	---	---	---
250,250	1,000.00	2.90	Πργμ/Πργμ	20/03/2023	4	---	20/03	2.90	1	**ΟΕΔ-ΣΤΘ**-200323-04**X**-2,900-1,000	---	---	---	---	---	---	---	---	---	---
964,000	1,000.00	3.25	Πργμ/Πργμ	20/03/2025	6	---	20/03	3.25	1	**ΟΕΔ-ΣΤΘ**-200325-06**X**-3,250-1,000	---	---	---	---	---	---	---	---	---	---
2,100,000	1,000.00	3.55	Πργμ/Πργμ	20/03/2026	7	---	20/03	3.55	1	**ΟΕΔ-ΣΤΘ**-200326-07**X**-3,550-1,000	---	---	---	---	---	---	---	---	---	---
2,500,000	1,000.00	1.88	Πργμ/Πργμ	23/07/2026	7	---	23/07	1.88	1	**ΟΕΔ-ΣΤΘ**-230726-07**X**-1,875-1,000	---	---	---	---	---	---	---	---	---	---

Σημειώσεις Ομολόγων Ελλ. Δημοσίου

Ο Όγκος Συναλλαγών υπολογίζεται ως (Τεμάχια) * (Ονομαστική Τιμή). Η Αξία Συναλλαγών υπολογίζεται ως (Τεμάχια) * (Ονομαστική Τιμή) * (Τιμή %) + (Δεδουλευμένοι Τόκοι)
Η Αξία του τρέχοντος τοκομεριδίου για τις εκδόσεις Ονομαστικής Αξίας 0,01 ευρώ, αναφέρεται σε Ονομαστική Αξία 100 ευρώ.
FLR (= Floating Interest Rate) Ομόλογο Μεταβλητού Επιτοκίου.
[1] - Η Ημερομηνία Λήξης της τοκοφόρου περιόδου και η Ημερομηνία Πληρωμής του τοκομεριδίου.

Ομόλογα Ελληνικού Δημοσίου

Πλήθος Εισηγμ. Ομολογιών	Ονομ. αξία	Σημερινό επιτόκιο	Υπολογισμός Δεδουλευμένων	**Ημερ/νία Λήξης** [1]	Διάρκεια (έτη)	**Σημείωση**	**Ημερομηνία Πληρ.**	Αξία τρέχοντος	Μον. Διαπρ.	**Ομόλογα Ελληνικού Δημοσίου**	Κατωτ Τιμή	Ανωτ Τιμή	**Τιμή κλεισ.**	Προηγ. Κλείσιμο-ημ/νία	Όγκος	Αξία Συναλλαγών	**Τελευταία εντολή** Τιμή	Αγορ./ Πώλ. Ημερομηνία

Σημειώσεις Ομολόγων Ελλ. Δημοσίου

Ο Όγκος Συναλλαγών υπολογίζεται ως (Τεμάχια) * (Ονομαστική Τιμή). Η Αξία Συναλλαγών υπολογίζεται ως (Τεμάχια) * (Ονομαστική Τιμή) * (Τιμή %) + (Δεδουλευμένοι Τόκοι)
Η Αξία του τρέχοντος τοκομεριδίου για τις εκδόσεις Ονομαστικής Αξίας 0,01 ευρώ, αναφέρεται σε Ονομαστική Αξία 100 ευρώ.
FLR (= Floating Interest Rate) Ομόλογο Μεταβλητού Επιτοκίου.
[1] - Η Ημερομηνία Λήξης της τοκοφόρου περιόδου και η Ημερομηνία Πληρωμής του τοκομεριδίου.

Έντοκα Γραμμάτια & Zero Coupon **Ομόλογα Ελληνικού Δημοσίου**

	Διάρκειας 13 **εβδομάδων**									**Διάρκειας** 26 **εβδομάδων**									**Διάρκειας** 52 **εβδομάδων**								
Ημερ/νία	Ημερ/νία Λήξης	**Αρχικό Επιτόκιο**	Πλήθος Εισηγμένων	Ονομ/κή αξία	**Τιμή έκδοσης**	Τελευταία Συναλλαγή Τιμή	Τελευταία Συναλλαγή Ημερομηνία	Όγκος Συναλλαγών	**Σημ.**	Ημερ/νία Λήξης	**Αρχικό Επιτόκιο**	Πλήθος Εισηγμένων	Ονομ/κή αξία	**Τιμή έκδοσης**	Τελευταία Συναλλαγή Τιμή	Τελευταία Συναλλαγή Ημερομηνία	Όγκος Συναλλαγών	**Σημ.**	Ημερ/νία Λήξης	**Αρχικό Επιτόκιο**	Πλήθος Εισηγμένων	Ονομ/κή αξία	**Τιμή έκδοσης**	Τελευταία Συναλλαγή Τιμή	Τελευταία Συναλλαγή Ημερομηνία	Όγκος Συναλλαγών	**Σημ.**
14/09/2018	---	---	---	---	---	---	---	---	---	---	---	---	---	---	---	---	---	---	13/09/2019	1.09	1,000,000	1,000.00	989.10	---	---	---	---
14/12/2018	---	---	---	---	---	---	---	---	---	---	---	---	---	---	---	---	---	---	13/12/2019	1.09	1,000,000	1,000.00	989.10	---	---	---	---
15/03/2019	---	---	---	---	---	---	---	---	---	---	---	---	---	---	---	---	---	---	13/03/2020	0.95	1,000,000	1,000.00	990.50	---	---	---	---
14/06/2019	---	---	---	---	---	---	---	---	---	---	---	---	---	---	---	---	---	---	12/06/2020	0.47	1,000,000	1,000.00	995.30	---	---	---	---

Ομόλογα σε Κυκλοφορία	Νόμισμα / Ελάχιστη διαπργ.	Ημερομηνία Πληρ.	Αξία τρέχοντος τοκομεριδίου	Σημείωση	Τοκομερίδιο	Μονάδα διαπρ/σης	Ημερ/νία Έκδοσης	Διάρκεια (έτη)	Σημερινό επιτόκιο	Υ.Δ.Τ σε	Ομόλογα	Τελευταία τιμή προηγ.		Τελευτ. Εκφ. τοις μετρητοίς (€) Τιμή	Αγορ. / Πώλ	Ημερομηνία	Συναλλαγές σε τμχ	Ελάχιστο ζωής	Μέγιστο ζωής
Νομικών Προσώπων και Εταιρειών σε Συνάλλαγμα και Euro																			
0	GBP / 10	01/12	0.25	---	62	1	01/12/1928	100	2.5	360	**Ε.Κ.Τ.Ε.**	---	---	---	---	---	---	---	---
103,746	GBP / 10	01/12	0.25	---	60	1	01/12/1930	98	2.5	360	**Ε.Κ.Τ.Ε. σειρά**	2.27	05/02/1996	2.27	Π	05/02/1996	---	2.27	2.27

Σημειώσεις Ομολόγων Ελλ. Δημοσίου

Υ.Δ.Τ: Υπολογισμός Δεδουλευμένων Τόκων.

FLR (= Floating Interest Rate) Ομόλογο Μεταβλητού Επιτοκίου.

Η ελάχιστη διαπραγματεύσιμη Ονομαστική Αξία για όλους τους Άυλους Τίτλους του Δημοσίου είναι τα 100 Ευρώ.
(μτφρ-0)

Πίνακας Μελών Χρηματιστηρίου Αθηνών και Μελών ΕΤ.ΕΚ.

Επωνυμία			Αγορά Μετοχών			Αγορά Παραγώγων		Μέλη ΕΤ.ΕΚ.	
Διεύθυνση	**Τηλέφωνο**	**Φαξ**	Μέλος Αγοράς	Μέλος εξ' Αποστάσεως	Ειδικός Διαπρ/της	Διαπρ/της	Ειδικός Διαπρ/της	Γενικό Εκκαθ/στικό	Άμεσο Εκκαθ/στικό
ALPHA **ΤΡΑΠΕΖΑ Α.Ε.**								a	
ΛΕΩΦ. ΑΘΗΝΩΝ 103, ΑΘΗΝΑ	+30 2103436820	210-3436270							
ΣΤΑΔΙΟΥ 40, ΑΘΗΝΑ	(210)-3260000	(210)-3264116							
	(210)-3265546	(210)-3265811							
ARGUS STOCKBROKERS LTD			a	a		a			
ΛΕΩΦΟΡΟΣ ΔΗΜΟΣΘΕΝΗ ΣΕΒΕΡΗ 25 , ΛΕΥΚΩΣΙΑ ΚΥΠΡΟΥ	+357 22717000	0035722717070							
ATLANTIC SECURITIES LTD			a	a					
ΠΡΟΔΡΟΜΟΥ 37, ΛΕΥΚΩΣΙΑ ΚΥΠΡΟΥ	+357 22445400	00357 22661914							
AXON **ΧΡΗΜΑΤΙΣΤΗΡΙΑΚΗ Α.Ε.Π.Ε.Υ.**			a			a			
ΣΤΑΔΙΟΥ 48, ΑΘΗΝΑ	+30 2103363800	210-3243903							
BETA **ΧΡΗΜΑΤΙΣΤΗΡΙΑΚΗ Α.Ε.Π.Ε.Υ.**			a		a	a			a
Λ.ΑΛΕΞΑΝΔΡΑΣ & ΒΡΑΪΛΑ 29 , ΑΘΗΝΑ	+30 2106478900	210-6410139							
BNP PARIBAS SECURITIES SERVICES								a	
ΛΑΜΨΑΚΟΥ 2, ΑΘΗΝΑ	+30 2107468500	210-7468579-581							
CAPITAL **ΑΧΕΠΕΥ**			a			a			
ΜΗΤΡΟΠΟΛΕΩΣ 58, ΑΘΗΝΑ	+30 2103369700	+30 210 3369820							
CFS **ΧΡΗΜΑΤΙΣΤΗΡΙΑΚΗ Α.Ε.Π.Ε.Υ.**			a						
ΠΑΠΑΡΡΗΓΟΠΟΥΛΟΥ 3, ΑΘΗΝΑ	+30 2103360800	+30 210-3360980							
CITIGROUP GLOBAL MARKETS EUROPE AG			a	a					
REUTERWEG 16, ΦΡΑΚΝΦΟΥΡΤΗ									
CITIGROUP GLOBAL MARKETS LIMITED			a	a					
CITIGROUP CENTER , CANADA SQ., CANARY WHARF 1, LONDON	+44 02079864000								
CREDIT SUISSE SECURITIES (EUROPE) LIMITED			a	a					
CABOT SQUARE 1 , LONDON	+44 2078888888								
DEUTSCHE BANK AG			a	a		a			
GREAT WINCHESTER STREET 1 , LONDON	+44 20 754 54209	00441133361437							
EUROBANK EQUITIES **Α.Ε.Π.Ε.Υ.**			a		a	a	a		a
ΦΙΛΕΛΛΗΝΩΝ 10 & ΞΕΝΟΦΩΝΤΟΣ 13 , ΑΘΗΝΑ	+30 2103720000	210-3720001							
EUROCORP **Α.Ε.Π.Ε.Υ.**			a			a			a
ΠΛ.ΦΙΛΙΚΗΣ ΕΤΑΙΡΕΙΑΣ 14, ΑΘΗΝΑ	+30 2107263500	2107263666							
EUROTRUST **ΧΡΗΜΑΤΙΣΤΗΡΙΑΚΗ Α.Ε.Π.Ε.Υ.**			a						
ΣΕΒΑΣΤΟΥΠΟΛΕΩΣ 113, ΑΘΗΝΑ	+30 2103363100	+30 210-3238334							
EUROXX **ΧΡΗΜΑΤΙΣΤΗΡΙΑΚΗ Α.Ε.Π.Ε.Υ.**			a		a	a	a		a
ΠΑΛΑΙΟΛΟΓΟΥ 7, ΧΑΛΑΝΔΡΙ	(210)-6879400	(210)-6879401							
ΠΑΛΑΙΟΛΟΓΟΥ 7, ΧΑΛΑΝΔΡΙ	+30 2106879400	210-6879401							
GLOBAL CAPITAL SECURITIES & FINANCIAL SERVICES LTD			a	a					
ΛΕΩΦ. ΑΡΧΙΕΠΙΣΚΟΠΟΥ ΜΑΚΑΡΙΟΥ Γ , ΚΤΙΡΙΟ ALPHA HOUSE 50, ΛΕΥΚΩΣΙΑ	357 22710710	357 22339332							
HSBC FRANCE								a	
Λ. ΜΕΣΟΓΕΙΩΝ 109-111, ΑΘΗΝΑ	+30 2106960000	210-6929336							
INDEX **ΧΡΗΜΑΤΙΣΤΗΡΙΑΚΗ Α.Ε.Π.Ε.Υ.**			a						
ΔΡΑΓΑΤΣΑΝΙΟΥ 6, ΑΘΗΝΑ	+30 2103213920	+30 210-3213216							
LAIKI FINANCIAL SERVICES LTD				a					
ΛΕΩΦ. ΒΥΡΩΝΟΣ 26, ΛΕΥΚΩΣΙΑ ΚΥΠΡΟΥ	357 22367367	357 22718567							
MEGA EQUITY SECURITIES & FINANCIAL SERVICES PUBLIC LTD			a	a		a			
ΛΕΩΦ. ΓΡΙΒΑ ΔΙΓΕΝΗ 42-44, ΛΕΥΚΩΣΙΑ ΚΥΠΡΟΥ	+357 22711711	357 22711811							
MERIT **ΧΡΗΜΑΤΙΣΤΗΡΙΑΚΗ Α.Ε.Π.Ε.Υ.**			a		a	a			a
ΣΟΦΟΚΛΕΟΥΣ 5, ΑΘΗΝΑ	+30 2141008800	210-3671830							
MERRILL LYNCH INTERNATIONAL			a	a					
KING EDWARD STREET 2 , LONDON	+44 20276281000								
NUNTIUS **ΧΡΗΜΑΤΙΣΤΗΡΙΑΚΗ Α.Ε.Π.Ε.Υ.**			a						
ΔΡΑΓΑΤΣΑΝΙΟΥ 6, ΑΘΗΝΑ	+30 2103350599	+30210-3254846							
ONE PLUS CAPITAL LIMITED			a	a					
75 PRODROMOU AVENUE, ONEWORLD PARKVIEW HOUSE, 3RD FLOOR	+357 22873760								
PROCHOICE CHRIMATISTIRIAKI LTD			a	a					
ΣΠΥΡΟΥ ΚΥΠΡΙΑΝΟΥ 57, ΛΕΥΚΩΣΙΑ ΚΥΠΡΟΥ	+357-24-661192	+357-24-662464							
SHARELINK SECURITIES & FINANCIAL SERVICES LTD			a	a		a			
ΘΕΟΤΟΚΗ ΜΕΓΑΡΟ ΕΛΛΗΝΑ 6 , ΛΕΥΚΩΣΙΑ ΚΥΠΡΟΥ	+357 22554200	+357 22750852							
SOCIETE GENERALE S.A.			a	a		a			
17 COURS VALMY 92987 PUTEAUX - LA DEFENSE , ΠΑΡΙΣΙ	+33 157290504	+33142138697							
SOLIDUS SECURITIES **Α.Ε.Π.Ε.Υ.**			a			a			a
ΛΟΥΙΖΗΣ PIANKOYP 64, ΑΘΗΝΑ	+30 2106900600	210-6985421							
THE CYPRUS INVESTMENT & SECURITIES CORPORATION LTD			a	a					
ΛΕΩΦ. ΛΕΜΕΣΟΥ 154, ΛΕΥΚΩΣΙΑ ΚΥΠΡΟΥ	+357 22121700	357 22338800							

Πίνακας Μελών Χρηματιστηρίου Αθηνών και Μελών ΕΤ.ΕΚ.

Επωνυμία			Αγορά Μετοχών			Αγορά Παραγώγων		Μέλη ΕΤ.ΕΚ.	
Διεύθυνση	**Τηλέφωνο**	**Φαξ**	Μέλος Αγοράς	Μέλος εξ' Αποστάσεως	Ειδικός Διαπρ/της	Διαπρ/της	Ειδικός Διαπρ/της	Γενικό Εκκαθ/στικό	Άμεσο Εκκαθ/στικό
UBS LIMITED				a					
FINSBURY AVENUE 1 , LONDON	+44 2075687135								
Α. ΣΑΡΡΗΣ ΧΡΗΜΑΤΙΣΤΗΡΙΑΚΗ Α.Ε.Π.Ε.Υ.			a						
ΔΡΑΓΑΤΣΑΝΙΟΥ 6, ΑΘΗΝΑ	+30 2103367700	210-3312324							
ΑΛΦΑ FINANCE **ΑΕΠΕΥ**			a		a	a	a		a
ΜΕΡΛΙΝ 5, ΑΘΗΝΑ	+30 2103677400	210-33311193							
Γ. Α. ΠΕΡΒΑΝΑΣ ΧΡΗΜΑΤΙΣΤΗΡΙΑΚΗ Α.Ε.Π.Ε.Υ.			a						
ΣΟΦΟΚΛΕΟΥΣ 7-9, ΑΘΗΝΑ	+30 2103727200	210-3210-291							
ΔΥΝΑΜΙΚΗ ΧΡΗΜΑΤΙΣΤΗΡΙΑΚΗ Α.Ε.Π.Ε.Υ			a			a			a
ΛΕΩΦ.ΣΥΓΓΡΟΥ 223 & ΤΡΑΛΛΕΩΝ 2 , ΝΕΑ ΣΜΥΡΝΗ	+30 2103677700	210-3677777							
ΕΘΝΙΚΗ ΤΡΑΠΕΖΑ ΤΗΣ ΕΛΛΑΔΟΣ Α.Ε.			a		a	a		a	
ΑΚΑΔΗΜΙΑΣ 68, ΑΘΗΝΑ	(210)-3328817	(210)-3328678							
ΑΙΟΛΟΥ 86, ΑΘΗΝΑ	(210)-3341000	(210)-3228187							
ΕΘΝΙΚΗ ΧΡΗΜΑΤΙΣΤΗΡΙΑΚΗ Α.Ε.Π.Ε.Υ.			a		a	a	a		
ΛΕΩΦ. ΚΗΦΙΣΙΑΣ , ΚΤΗΡΙΟ Α 66, ΑΘΗΝΑ	+30 2107720000	+30 210-7720002							
ΕΛΛΗΝΙΚΗ ΤΡΑΠΕΖΑ (ΕΠΕΝΔΥΣΕΙΣ) ΛΤΔ				a					
ΛΕΩΦ.ΚΥΡΙΑΚΟΥ ΜΑΤΣΗ 31 - ΤΘ 24747 , ΛΕΥΚΩΣΙΑ ΚΥΠΡΟΥ	+357 22500100	357 22500110							
ΕΛΛΗΝΟΑΜΕΡΙΚΑΝΙΚΗ ΧΡΗΜΑΤΙΣΤΗΡΙΑΚΗ Α.Ε.Π.Ε.Υ.			a		a	a			a
ΑΝΔΡΕΑ ΠΑΠΑΝΔΡΕΟΥ 27, ΑΘΗΝΑ	+30 2103311100	+30 210-3215968							
ΕΠΕΝΔΥΤΙΚΗ ΤΡΑΠΕΖΑ ΕΛΛΑΔΟΣ Α.Ε			a		a	a	a	a	
ΑΙΓΙΑΛΕΙΑΣ & ΠΑΡΑΔΕΙΣΟΥ 32 , ΜΑΡΟΥΣΙ	+30 2108173111	+30 210-6896325							
Ι. Χ. ΜΑΥΡΙΚΗΣ ΧΡΗΜΑΤΙΣΤΗΡΙΑΚΗ Α.Ε.Π.Ε.Υ.			a						
ΣΟΦΟΚΛΕΟΥΣ 5, ΑΘΗΝΑ	+30 2103216730	210-3217767							
ΚΑΠΠΑ ΧΡΗΜΑΤΙΣΤΗΡΙΑΚΗ Α.Ε.Π.Ε.Υ.			a			a			
ΒΑΛΑΩΡΙΤΟΥ 15, ΑΘΗΝΑ	+30 2103678600	+30 210-3641002							
ΚΑΡΑΜΑΝΩΦ ΧΡΗΜΑΤΙΣΤΗΡΙΑΚΗ Α.Ε.Π.Ε.Υ.			a			a			
ΠΛ. ΑΓΙΩΝ ΘΕΟΔΩΡΩΝ 2, ΑΘΗΝΑ	+30 2103212947	+30 210-3217088							
ΚΥΚΛΟΣ ΧΡΗΜΑΤΙΣΤΗΡΙΑΚΗ Α.Ε.Π.Ε.Υ.			a			a			a
ΠΑΝΕΠΙΣΤΗΜΙΟΥ 39, ΑΘΗΝΑ	+30 2103364300	+30 210-3239122							
ΛΕΩΝ ΔΕΠΟΛΑΣ ΧΡΗΜΑΤΙΣΤΗΡΙΑΚΗ Α.Ε.Π.Ε.Υ.			a		a	a			
ΧΡ. ΛΑΔΑ 1, ΑΘΗΝΑ	+30 2103213276	+30 210-3211618							
Ν. ΧΡΥΣΟΧΟΙΔΗΣ ΧΡΗΜΑΤΙΣΤΗΡΙΑΚΗ Α.Ε.Π.Ε.Υ.			a			a			a
ΣΟΦΟΚΛΕΟΥΣ 7-9, ΑΘΗΝΑ	+30 2103213913	+30 210-3216115							
ΠΑΝΤΕΛΑΚΗΣ ΧΡΗΜΑΤΙΣΤΗΡΙΑΚΗ Α.Ε.Π.Ε.Υ			a		a	a	a		
ΕΘΝΙΚΗΣ ΑΝΤΙΣΤΑΣΕΩΣ Β 57, ΧΑΛΑΝΔΡΙ	+30 2106965000	210-6929550							
ΠΕΙΡΑΙΩΣ Α.Ε.Π.Ε.Υ.			a		a	a	a		a
ΣΤΑΔΙΟΥ 10, ΑΘΗΝΑ	+30 2103354100	210-3354170							
ΠΗΓΑΣΟΣ ΧΡΗΜΑΤΙΣΤΗΡΙΑΚΗ Α.Ε.Π.Ε.Υ.			a			a			
ΒΑΛΑΩΡΙΤΟΥ & ΑΜΕΡΙΚΗΣ 17 , ΑΘΗΝΑ	+30 2103670700	+30 210-3670760							
ΣΤ. ΕΜ. ΛΑΥΡΕΝΤΑΚΗΣ ΧΡΗΜΑΤΙΣΤΗΡΙΑΚΗ Α.Ε.Π.Ε.Υ.			a			a			
ΣΟΦΟΚΛΕΟΥΣ 7-9, ΑΘΗΝΑ	+30 2103213336	+30 210-3246572							
ΤΡΑΠΕΖΑ EUROBANK ERGASIAS **Α.Ε.**								a	
ΟΘΩΝΟΣ 8, ΑΘΗΝΑ	(210)-3337969	(210)-3245916							
	(210)-3337000	(210)-3233866							
ΟΘΩΝΟΣ 8, ΑΘΗΝΑ	+30 2103337000	210-3245916							
ΤΡΑΠΕΖΑ ΠΕΙΡΑΙΩΣ Α.Ε.			a			a		a	
ΑΜΕΡΙΚΗΣ 4, ΑΘΗΝΑ	(210)-3335000	(210)-3335079							
	(210)-3335918	(210)-3254207							
ΑΜΕΡΙΚΗΣ 4, ΑΘΗΝΑ	+30 2103335000	210-3335079							

Πίνακας Μετοχών Υπό Ειδική Διαπραγμάτευση

Χρεόγραφα / Ειδικός Διαπραγματευτής	**Κατηγορία Διαπραγμάτευσης** / Έναρξη Ειδικής Διαπρ/σης
ΚΑΝΑΚΗΣ Σ. (**ΚΟ**)	**Κατάσταση σε Αναστολή**
ΒΕΤΑ ΧΡΗΜΑΤΙΣΤΗΡΙΑΚΗ Α.Ε.Π.Ε.Υ.	01/10/2013
A.S. COMPANY (**ΚΟ**)	**Κύρια Αγορά**
EUROBANK EQUITIES Α.Ε.Π.Ε.Υ.	01/04/2019
ALPHA **BANK** (**ΚΟ**)	**Κύρια Αγορά**
EUROBANK EQUITIES Α.Ε.Π.Ε.Υ.	24/10/2012
MERIT ΧΡΗΜΑΤΙΣΤΗΡΙΑΚΗ Α.Ε.Π.Ε.Υ.	03/09/2013
ΑΛΦΑ FINANCE ΑΕΠΕΥ	29/02/2016
ΕΘΝΙΚΗ ΧΡΗΜΑΤΙΣΤΗΡΙΑΚΗ Α.Ε.Π.Ε.Υ.	15/01/2013
ΕΛΛΗΝΟΑΜΕΡΙΚΑΝΙΚΗ ΧΡΗΜΑΤΙΣΤΗΡΙΑΚΗ Α.Ε.Π.Ε.Υ.	06/02/2019
ΛΕΩΝ ΔΕΠΟΛΑΣ ΧΡΗΜΑΤΙΣΤΗΡΙΑΚΗ Α.Ε.Π.Ε.Υ.	04/01/2016
ΠΕΙΡΑΙΩΣ Α.Ε.Π.Ε.Υ.	28/05/2013
ATTICA **ΣΥΜΜΕΤΟΧΩΝ** (ΚΟ)	**Κύρια Αγορά**
ΕΛΛΗΝΟΑΜΕΡΙΚΑΝΙΚΗ ΧΡΗΜΑΤΙΣΤΗΡΙΑΚΗ Α.Ε.Π.Ε.Υ.	28/12/2017
ATTICA BANK **Α.Τ.Ε**. (**ΚΟ**)	**Κύρια Αγορά**
EUROXX ΧΡΗΜΑΤΙΣΤΗΡΙΑΚΗ Α.Ε.Π.Ε.Υ.	22/01/2016
ΠΕΙΡΑΙΩΣ Α.Ε.Π.Ε.Υ.	20/09/2017
AUTOHELLAS (**ΚΟ**)	**Κύρια Αγορά**
EUROXX ΧΡΗΜΑΤΙΣΤΗΡΙΑΚΗ Α.Ε.Π.Ε.Υ.	02/07/2018
ΑΛΦΑ FINANCE ΑΕΠΕΥ	01/07/2019
BYTE COMPUTER (**ΚΟ**)	**Κύρια Αγορά**
MERIT ΧΡΗΜΑΤΙΣΤΗΡΙΑΚΗ Α.Ε.Π.Ε.Υ.	04/08/2013
CENERGY HOLDINGS (**ΚΑ**)	**Κύρια Αγορά**
EUROBANK EQUITIES Α.Ε.Π.Ε.Υ.	02/01/2017
ΑΛΦΑ FINANCE ΑΕΠΕΥ	02/01/2017
CNL CAPITAL (**ΚΟ**)	**Κύρια Αγορά**
MERIT ΧΡΗΜΑΤΙΣΤΗΡΙΑΚΗ Α.Ε.Π.Ε.Υ.	01/10/2018
COCA-COLA HBC AG (**ΚΟ**)	**Κύρια Αγορά**
EUROBANK EQUITIES Α.Ε.Π.Ε.Υ.	23/10/2013
ΕΘΝΙΚΗ ΧΡΗΜΑΤΙΣΤΗΡΙΑΚΗ Α.Ε.Π.Ε.Υ.	29/04/2013
ΠΕΙΡΑΙΩΣ Α.Ε.Π.Ε.Υ.	04/05/2015
FOURLIS **ΣΥΜΜΕΤΟΧΩΝ** (ΚΟ)	**Κύρια Αγορά**
EUROBANK EQUITIES Α.Ε.Π.Ε.Υ.	01/12/2016
EUROXX ΧΡΗΜΑΤΙΣΤΗΡΙΑΚΗ Α.Ε.Π.Ε.Υ.	01/12/2016
ΠΕΙΡΑΙΩΣ Α.Ε.Π.Ε.Υ.	06/03/2017
INTERCONTINENTAL (**ΚΟ**)	**Κύρια Αγορά**
ΛΕΩΝ ΔΕΠΟΛΑΣ ΧΡΗΜΑΤΙΣΤΗΡΙΑΚΗ Α.Ε.Π.Ε.Υ.	03/06/2019
INTRACOM HOLDINGS (**ΚΟ**)	**Κύρια Αγορά**
ΛΕΩΝ ΔΕΠΟΛΑΣ ΧΡΗΜΑΤΙΣΤΗΡΙΑΚΗ Α.Ε.Π.Ε.Υ.	08/10/2018
JUMBO (**ΚΟ**)	**Κύρια Αγορά**
MERIT ΧΡΗΜΑΤΙΣΤΗΡΙΑΚΗ Α.Ε.Π.Ε.Υ.	06/11/2017
ΠΕΙΡΑΙΩΣ Α.Ε.Π.Ε.Υ.	06/03/2017
LAMDA DEVELOPMENT(**ΚΟ**)	**Κύρια Αγορά**
EUROBANK EQUITIES Α.Ε.Π.Ε.Υ.	08/12/2014
ΠΑΝΤΕΛΑΚΗΣ ΧΡΗΜΑΤΙΣΤΗΡΙΑΚΗ Α.Ε.Π.Ε.Υ	06/11/2017
ΠΕΙΡΑΙΩΣ Α.Ε.Π.Ε.Υ.	29/06/2017
MARFIN INVESTMENT GROUP (**ΚΟ**)	**Κύρια Αγορά**
ΠΕΙΡΑΙΩΣ Α.Ε.Π.Ε.Υ.	02/02/2013
MLS **ΠΛΗΡΟΦΟΡΙΚΗ** (**ΚΟ**)	**Κύρια Αγορά**
ΕΛΛΗΝΟΑΜΕΡΙΚΑΝΙΚΗ ΧΡΗΜΑΤΙΣΤΗΡΙΑΚΗ Α.Ε.Π.Ε.Υ.	07/12/2015
ΠΕΙΡΑΙΩΣ Α.Ε.Π.Ε.Υ.	01/08/2019
PROFILE (**ΚΟ**)	**Κύρια Αγορά**
ΠΑΝΤΕΛΑΚΗΣ ΧΡΗΜΑΤΙΣΤΗΡΙΑΚΗ Α.Ε.Π.Ε.Υ	01/07/2019
QUALITY & RELIABILITY (**ΚΟ**)	**Κύρια Αγορά**
ΒΕΤΑ ΧΡΗΜΑΤΙΣΤΗΡΙΑΚΗ Α.Ε.Π.Ε.Υ.	20/08/2014
QUEST **ΣΥΜΜΕΤΟΧΩΝ** (**ΚΟ**)	**Κύρια Αγορά**
ΒΕΤΑ ΧΡΗΜΑΤΙΣΤΗΡΙΑΚΗ Α.Ε.Π.Ε.Υ.	26/03/2018
EUROBANK EQUITIES Α.Ε.Π.Ε.Υ.	28/01/2019
VIOHALCO SA/NV (**ΚΑ**)	**Κύρια Αγορά**
EUROBANK EQUITIES Α.Ε.Π.Ε.Υ.	01/01/2017
MERIT ΧΡΗΜΑΤΙΣΤΗΡΙΑΚΗ Α.Ε.Π.Ε.Υ.	17/03/2014
ΑΛΦΑ FINANCE ΑΕΠΕΥ	17/02/2014
ΑΒΑΞ Α.Ε. (**ΚΟ**)	**Κύρια Αγορά**
EUROBANK EQUITIES Α.Ε.Π.Ε.Υ.	14/12/2015
ΑΔΜΗΕ ΣΥΜΜΕΤΟΧΩΝ Α.Ε. (ΚΟ)	**Κύρια Αγορά**
ΠΕΙΡΑΙΩΣ Α.Ε.Π.Ε.Υ.	29/06/2017
ΑΛΟΥΜΥΛ (**ΚΟ**)	**Κύρια Αγορά**
ΒΕΤΑ ΧΡΗΜΑΤΙΣΤΗΡΙΑΚΗ Α.Ε.Π.Ε.Υ.	18/07/2013

Πίνακας Μετοχών Υπό Ειδική Διαπραγμάτευση

Χρεόγραφα / Ειδικός Διαπραγματευτής	Έναρξη Ειδικής Διαπρ/σης	**Κατηγορία Διαπραγμάτευσης**
ΓΕΚ ΤΕΡΝΑ (**ΚΟ**)		**Κύρια Αγορά**
ΕΛΛΗΝΟΑΜΕΡΙΚΑΝΙΚΗ ΧΡΗΜΑΤΙΣΤΗΡΙΑΚΗ Α.Ε.Π.Ε.Υ.	07/09/2015	
ΠΕΙΡΑΙΩΣ Α.Ε.Π.Ε.Υ.	29/08/2019	
ΔΕΗ (**ΚΟ**)		**Κύρια Αγορά**
EUROBANK EQUITIES Α.Ε.Π.Ε.Υ.	23/10/2012	
MERIT ΧΡΗΜΑΤΙΣΤΗΡΙΑΚΗ Α.Ε.Π.Ε.Υ.	06/11/2017	
ΑΛΦΑ FINANCE ΑΕΠΕΥ	23/07/2018	
ΑΛΦΑ FINANCE ΑΕΠΕΥ	08/01/2013	
ΕΘΝΙΚΗ ΧΡΗΜΑΤΙΣΤΗΡΙΑΚΗ Α.Ε.Π.Ε.Υ.	26/03/2013	
ΠΕΙΡΑΙΩΣ Α.Ε.Π.Ε.Υ.	28/09/2013	
ΕΘΝΙΚΗ ΤΡΑΠΕΖΑ (ΚΟ)		**Κύρια Αγορά**
EUROBANK EQUITIES Α.Ε.Π.Ε.Υ.	24/10/2012	
MERIT ΧΡΗΜΑΤΙΣΤΗΡΙΑΚΗ Α.Ε.Π.Ε.Υ.	03/09/2013	
ΑΛΦΑ FINANCE ΑΕΠΕΥ	08/01/2013	
ΕΘΝΙΚΗ ΧΡΗΜΑΤΙΣΤΗΡΙΑΚΗ Α.Ε.Π.Ε.Υ.	28/02/2013	
ΕΛΛΗΝΟΑΜΕΡΙΚΑΝΙΚΗ ΧΡΗΜΑΤΙΣΤΗΡΙΑΚΗ Α.Ε.Π.Ε.Υ.	25/07/2014	
ΛΕΩΝ ΔΕΠΟΛΑΣ ΧΡΗΜΑΤΙΣΤΗΡΙΑΚΗ Α.Ε.Π.Ε.Υ.	20/04/2015	
ΠΕΙΡΑΙΩΣ Α.Ε.Π.Ε.Υ.	08/09/2013	
ΕΚΤΕΡ (**ΚΟ**)		**Κύρια Αγορά**
EUROBANK EQUITIES Α.Ε.Π.Ε.Υ.	16/10/2017	
ΛΕΩΝ ΔΕΠΟΛΑΣ ΧΡΗΜΑΤΙΣΤΗΡΙΑΚΗ Α.Ε.Π.Ε.Υ.	21/05/2018	
ΕΛΑΣΤΡΟΝ (**Κ**Ο)		**Κύρια Αγορά**
ΛΕΩΝ ΔΕΠΟΛΑΣ ΧΡΗΜΑΤΙΣΤΗΡΙΑΚΗ Α.Ε.Π.Ε.Υ.	20/02/2017	
ΕΛΒΑΛΧΑΛΚΟΡ (**ΚΑ**)		**Κύρια Αγορά**
EUROBANK EQUITIES Α.Ε.Π.Ε.Υ.	07/05/2018	
ΑΛΦΑ FINANCE ΑΕΠΕΥ	07/05/2018	
ΕΛΛΑΚΤΩΡ (**ΚΟ**)		**Κύρια Αγορά**
EUROXX ΧΡΗΜΑΤΙΣΤΗΡΙΑΚΗ Α.Ε.Π.Ε.Υ.	24/09/2018	
ΑΛΦΑ FINANCE ΑΕΠΕΥ	14/03/2019	
ΕΘΝΙΚΗ ΧΡΗΜΑΤΙΣΤΗΡΙΑΚΗ Α.Ε.Π.Ε.Υ.	25/06/2013	
ΕΛΛΗΝΟΑΜΕΡΙΚΑΝΙΚΗ ΧΡΗΜΑΤΙΣΤΗΡΙΑΚΗ Α.Ε.Π.Ε.Υ.	14/01/2019	
ΠΕΙΡΑΙΩΣ Α.Ε.Π.Ε.Υ.	22/10/2018	
ΕΛΛΗΝ. ΧΡΗΜΑΤΙΣΤΗΡΙΑ-Χ.Α. (**ΚΟ**)		**Κύρια Αγορά**
ΕΘΝΙΚΗ ΧΡΗΜΑΤΙΣΤΗΡΙΑΚΗ Α.Ε.Π.Ε.Υ.	25/06/2013	
ΠΕΙΡΑΙΩΣ Α.Ε.Π.Ε.Υ.	04/05/2015	
ΕΛΛΗΝΙΚΑ ΠΕΤΡΕΛΑΙΑ (**ΚΟ**)		**Κύρια Αγορά**
ΕΛΛΗΝΟΑΜΕΡΙΚΑΝΙΚΗ ΧΡΗΜΑΤΙΣΤΗΡΙΑΚΗ Α.Ε.Π.Ε.Υ.	14/09/2015	
ΠΕΙΡΑΙΩΣ Α.Ε.Π.Ε.Υ.	20/03/2017	
ΕΛΤΟΝ (**ΚΟ**)		**Κύρια Αγορά**
ΒΕΤΑ ΧΡΗΜΑΤΙΣΤΗΡΙΑΚΗ Α.Ε.Π.Ε.Υ.	03/09/2013	
ΛΕΩΝ ΔΕΠΟΛΑΣ ΧΡΗΜΑΤΙΣΤΗΡΙΑΚΗ Α.Ε.Π.Ε.Υ.	01/04/2019	
ΕΥΔΑΠ (**ΚΟ**)		**Κύρια Αγορά**
EUROBANK EQUITIES Α.Ε.Π.Ε.Υ.	10/06/2019	
ΕΥΡΩΠΑΪΚΗ ΠΙΣΤΗ (**ΚΟ**)		**Κύρια Αγορά**
EUROBANK EQUITIES Α.Ε.Π.Ε.Υ.	08/07/2019	
ΠΑΝΤΕΛΑΚΗΣ ΧΡΗΜΑΤΙΣΤΗΡΙΑΚΗ Α.Ε.Π.Ε.Υ	15/07/2019	
ΙΚΤΙΝΟΣ ΕΛΛΑΣ (**ΚΟ**)		**Κύρια Αγορά**
EUROBANK EQUITIES Α.Ε.Π.Ε.Υ.	25/02/2019	
ΑΛΦΑ FINANCE ΑΕΠΕΥ	01/04/2019	
ΕΘΝΙΚΗ ΧΡΗΜΑΤΙΣΤΗΡΙΑΚΗ Α.Ε.Π.Ε.Υ.	24/07/2019	
ΙΝΤΡΑΛΟΤ (**ΚΟ**)		**Κύρια Αγορά**
EUROBANK EQUITIES Α.Ε.Π.Ε.Υ.	18/12/2017	
EUROXX ΧΡΗΜΑΤΙΣΤΗΡΙΑΚΗ Α.Ε.Π.Ε.Υ.	12/06/2017	
ΕΛΛΗΝΟΑΜΕΡΙΚΑΝΙΚΗ ΧΡΗΜΑΤΙΣΤΗΡΙΑΚΗ Α.Ε.Π.Ε.Υ.	30/05/2018	
ΠΑΝΤΕΛΑΚΗΣ ΧΡΗΜΑΤΙΣΤΗΡΙΑΚΗ Α.Ε.Π.Ε.Υ	07/05/2018	
ΠΕΙΡΑΙΩΣ Α.Ε.Π.Ε.Υ.	28/09/2013	
ΚΛΟΥΚΙΝΑΣ - ΛΑΠΠΑΣ (**ΚΟ**)		**Κύρια Αγορά**
ΒΕΤΑ ΧΡΗΜΑΤΙΣΤΗΡΙΑΚΗ Α.Ε.Π.Ε.Υ.	22/09/2014	
ΚΡΙ - ΚΡΙ (**ΚΟ**)		**Κύρια Αγορά**
EUROBANK EQUITIES Α.Ε.Π.Ε.Υ.	07/05/2018	
ΛΕΩΝ ΔΕΠΟΛΑΣ ΧΡΗΜΑΤΙΣΤΗΡΙΑΚΗ Α.Ε.Π.Ε.Υ.	16/01/2017	
ΛΑΜΨΑ (**ΚΟ**)		**Κύρια Αγορά**
ΛΕΩΝ ΔΕΠΟΛΑΣ ΧΡΗΜΑΤΙΣΤΗΡΙΑΚΗ Α.Ε.Π.Ε.Υ.	16/01/2017	
ΜΟΤΟΡ ΟΪΛ (**ΚΟ**)		**Κύρια Αγορά**
MERIT ΧΡΗΜΑΤΙΣΤΗΡΙΑΚΗ Α.Ε.Π.Ε.Υ.	25/02/2019	
ΕΘΝΙΚΗ ΧΡΗΜΑΤΙΣΤΗΡΙΑΚΗ Α.Ε.Π.Ε.Υ.	17/02/2014	
ΕΛΛΗΝΟΑΜΕΡΙΚΑΝΙΚΗ ΧΡΗΜΑΤΙΣΤΗΡΙΑΚΗ Α.Ε.Π.Ε.Υ.	01/09/2014	
ΛΕΩΝ ΔΕΠΟΛΑΣ ΧΡΗΜΑΤΙΣΤΗΡΙΑΚΗ Α.Ε.Π.Ε.Υ.	01/04/2019	
ΠΕΙΡΑΙΩΣ Α.Ε.Π.Ε.Υ.	04/05/2015	

Πίνακας Μετοχών Υπό Ειδική Διαπραγμάτευση

Χρεόγραφα / Ειδικός Διαπραγματευτής	Έναρξη Ειδικής Διαπρ/σης	**Κατηγορία Διαπραγμάτευσης**
ΜΥΤΙΛΗΝΑΙΟΣ (**ΚΟ**)		**Κύρια Αγορά**
EUROBANK EQUITIES Α.Ε.Π.Ε.Υ.	20/09/2017	
MERIT ΧΡΗΜΑΤΙΣΤΗΡΙΑΚΗ Α.Ε.Π.Ε.Υ.	25/02/2019	
ΑΛΦΑ FINANCE ΑΕΠΕΥ	15/04/2019	
ΕΘΝΙΚΗ ΧΡΗΜΑΤΙΣΤΗΡΙΑΚΗ Α.Ε.Π.Ε.Υ.	25/06/2013	
ΠΕΙΡΑΙΩΣ Α.Ε.Π.Ε.Υ.	04/05/2015	
ΟΛΠ (**ΚΟ**)		**Κύρια Αγορά**
EUROBANK EQUITIES Α.Ε.Π.Ε.Υ.	06/02/2019	
ΟΠΑΠ (**ΚΟ**)		**Κύρια Αγορά**
EUROBANK EQUITIES Α.Ε.Π.Ε.Υ.	24/10/2012	
MERIT ΧΡΗΜΑΤΙΣΤΗΡΙΑΚΗ Α.Ε.Π.Ε.Υ.	20/03/2017	
ΑΛΦΑ FINANCE ΑΕΠΕΥ	08/01/2013	
ΕΘΝΙΚΗ ΧΡΗΜΑΤΙΣΤΗΡΙΑΚΗ Α.Ε.Π.Ε.Υ.	15/01/2013	
ΕΛΛΗΝΟΑΜΕΡΙΚΑΝΙΚΗ ΧΡΗΜΑΤΙΣΤΗΡΙΑΚΗ Α.Ε.Π.Ε.Υ.	25/07/2014	
ΠΕΙΡΑΙΩΣ Α.Ε.Π.Ε.Υ.	04/05/2015	
ΟΤΕ (**ΚΟ**)		**Κύρια Αγορά**
EUROBANK EQUITIES Α.Ε.Π.Ε.Υ.	24/10/2012	
MERIT ΧΡΗΜΑΤΙΣΤΗΡΙΑΚΗ Α.Ε.Π.Ε.Υ.	20/03/2017	
ΑΛΦΑ FINANCE ΑΕΠΕΥ	08/01/2013	
ΕΘΝΙΚΗ ΧΡΗΜΑΤΙΣΤΗΡΙΑΚΗ Α.Ε.Π.Ε.Υ.	01/12/2012	
ΕΛΛΗΝΟΑΜΕΡΙΚΑΝΙΚΗ ΧΡΗΜΑΤΙΣΤΗΡΙΑΚΗ Α.Ε.Π.Ε.Υ.	25/07/2014	
ΛΕΩΝ ΔΕΠΟΛΑΣ ΧΡΗΜΑΤΙΣΤΗΡΙΑΚΗ Α.Ε.Π.Ε.Υ.	01/04/2019	
ΠΕΙΡΑΙΩΣ Α.Ε.Π.Ε.Υ.	08/09/2013	
ΠΑΠΟΥΤΣΑΝΗΣ (**ΚΟ**)		**Κύρια Αγορά**
ΒΕΤΑ ΧΡΗΜΑΤΙΣΤΗΡΙΑΚΗ Α.Ε.Π.Ε.Υ.	25/11/2013	
ΑΛΦΑ FINANCE ΑΕΠΕΥ	19/11/2018	
ΠΕΙΡΑΙΩΣ ΤΡΑΠΕΖΑ (**ΚΟ**)		**Κύρια Αγορά**
EUROBANK EQUITIES Α.Ε.Π.Ε.Υ.	23/10/2012	
EUROXX ΧΡΗΜΑΤΙΣΤΗΡΙΑΚΗ Α.Ε.Π.Ε.Υ.	15/02/2016	
MERIT ΧΡΗΜΑΤΙΣΤΗΡΙΑΚΗ Α.Ε.Π.Ε.Υ.	16/09/2013	
ΑΛΦΑ FINANCE ΑΕΠΕΥ	15/04/2019	
ΕΘΝΙΚΗ ΧΡΗΜΑΤΙΣΤΗΡΙΑΚΗ Α.Ε.Π.Ε.Υ.	02/06/2013	
ΕΛΛΗΝΟΑΜΕΡΙΚΑΝΙΚΗ ΧΡΗΜΑΤΙΣΤΗΡΙΑΚΗ Α.Ε.Π.Ε.Υ.	14/01/2019	
ΠΕΙΡΑΙΩΣ Α.Ε.Π.Ε.Υ.	16/02/2013	
ΠΕΤΡΟΠΟΥΛΟΣ ΠΕΤΡΟΣ (**ΚΟ**)		**Κύρια Αγορά**
EUROBANK EQUITIES Α.Ε.Π.Ε.Υ.	01/04/2019	
ΠΛΑΙΣΙΟ COMPUTERS (**ΚΟ**)		**Κύρια Αγορά**
ΒΕΤΑ ΧΡΗΜΑΤΙΣΤΗΡΙΑΚΗ Α.Ε.Π.Ε.Υ.	05/05/2014	
EUROBANK EQUITIES Α.Ε.Π.Ε.Υ.	02/03/2015	
ΠΛΑΣΤΙΚΑ ΘΡΑΚΗΣ (**ΚΟ**)		**Κύρια Αγορά**
EUROBANK EQUITIES Α.Ε.Π.Ε.Υ.	26/03/2018	
ΑΛΦΑ FINANCE ΑΕΠΕΥ	26/03/2018	
ΣΑΡΑΝΤΗΣ ΓΡ. (**ΚΟ**)		**Κύρια Αγορά**
ΒΕΤΑ ΧΡΗΜΑΤΙΣΤΗΡΙΑΚΗ Α.Ε.Π.Ε.Υ.	14/05/2013	
EUROBANK EQUITIES Α.Ε.Π.Ε.Υ.	24/10/2016	
ΣΠΥΡΟΥ ΑΓΡ. **ΟΙΚ**. (**ΚΟ**)		**Κύρια Αγορά**
EUROBANK EQUITIES Α.Ε.Π.Ε.Υ.	02/09/2019	
ΤΡΑΠΕΖΑ EUROBANK ERGASIAS (**ΚΟ**)		**Κύρια Αγορά**
EUROBANK EQUITIES Α.Ε.Π.Ε.Υ.	01/06/2013	
MERIT ΧΡΗΜΑΤΙΣΤΗΡΙΑΚΗ Α.Ε.Π.Ε.Υ.	06/11/2017	
ΑΛΦΑ FINANCE ΑΕΠΕΥ	08/01/2013	
ΕΘΝΙΚΗ ΧΡΗΜΑΤΙΣΤΗΡΙΑΚΗ Α.Ε.Π.Ε.Υ.	01/01/2017	
ΕΛΛΗΝΟΑΜΕΡΙΚΑΝΙΚΗ ΧΡΗΜΑΤΙΣΤΗΡΙΑΚΗ Α.Ε.Π.Ε.Υ.	25/07/2014	
ΠΕΙΡΑΙΩΣ Α.Ε.Π.Ε.Υ.	28/09/2013	

Γνωστοποιήσεις Συναλλαγών - Κατάλογος Υπόχρεων Προσώπων

Ημερομηνία Υποβολής [1]	Επωνυμία	**Λόγος Υποβολής** [2]	Υπόχρεος	**Ιδιότητα Υποχρέου**	Σχέση με τον Υπόχρεο	**Ημερομηνία Συναλλαγής**	Αγορά	**Όγκος Συναλλαγών**	**Αξία Συναλλαγών**	**Φύση Συναλλαγής** [3]	Είδος Χρηματ/κού μέσου	Παρατηρήσεις [4]
05/09/2019	CORAL ΑΝΩΝΥΜΟΣ ΕΤΑΙΡΕΙΑ ΠΕΤΡΕΛΑΙΟΕΙΔΩΝ ΚΑΙ ΧΗΜΙΚΩΝ ΠΡΟΪΟΝΤΩΝ	**Β**	ΤΖΑΝΝΕΤΑΚΗΣ ΠΕΤΡΟΣ	Μέλος ΔΣ Μη Εκτελεστικό]	Συνδεόμενο Νομικό Πρόσωπο	04/09/2019	ΑΞΙΩΝ ΧΑ	13	13,536.00	**Π**	Χρεωστικός Τίτλος	
05/09/2019	TITAN CEMENT INTERNATIONAL S.A.	**Α**	ΚΑΝΕΛΛΟΠΟΥΛΟΣ ΤΑΚΗΣ-ΠΑΝΑΓΙΩΤΗΣ	Μέλος ΔΣ Εκτελεστικό	Ο Ιδιος	03/09/2019	ΑΞΙΩΝ ΧΑ	4,200	77,143.10	**Π**	Μετοχή	1
05/09/2019	TITAN CEMENT INTERNATIONAL S.A.	**Α**	ΚΑΝΕΛΛΟΠΟΥΛΟΣ ΤΑΚΗΣ-ΠΑΝΑΓΙΩΤΗΣ	Μέλος ΔΣ Εκτελεστικό	Ο Ιδιος	04/09/2019	ΑΞΙΩΝ ΧΑ	2,046	38,059.56	**Π**	Μετοχή	1
05/09/2019	ΕΛΤΡΑΚ Α.Ε.	**Β**	SCHREIER ALEXEI	Πρόεδρος ΔΣ	Συνδεόμενο Νομικό Πρόσωπο	04/09/2019	ΑΞΙΩΝ ΧΑ	4,718	15,569.00	**Α**	Μετοχή	1
05/09/2019	ΙΝΤΡΑΚΟΜ ΚΑΤΑΣΚΕΥΕΣ Α.Ε. ΤΕΧΝ. ΕΡΓΩΝ & ΜΕΤΑΛ. ΚΑΤΑΣΚ.	**Β**	ΚΟΥΤΡΑΣ ΔΗΜΗΤΡΙΟΣ	Πρόεδρος ΔΣ	Συνδεόμενο Νομικό Πρόσωπο	03/09/2019	ΕΚΤΟΣ ΑΓΟΡΩΝ	6,095,432	60,954.32	**Α**	Μετοχή	1
05/09/2019	ΙΝΤΡΑΚΟΜ ΚΑΤΑΣΚΕΥΕΣ Α.Ε. ΤΕΧΝ. ΕΡΓΩΝ & ΜΕΤΑΛ. ΚΑΤΑΣΚ.	**Β**	ΚΟΥΤΡΑΣ ΔΗΜΗΤΡΙΟΣ	Πρόεδρος ΔΣ	Συνδεόμενο Νομικό Πρόσωπο	03/09/2019	ΕΚΤΟΣ ΑΓΟΡΩΝ	6,095,432	60,954.32	**Π**	Μετοχή	1
05/09/2019	ΜΟΤΟΡ ΟΪΛ (ΕΛΛΑΣ) ΔΙΥΛΙΣΤΗΡΙΑ ΚΟΡΙΝΘΟΥ ΑΕ	**Β**	ΤΖΑΝΝΕΤΑΚΗΣ ΠΕΤΡΟΣ	Μέλος ΔΣ Εκτελεστικό	Συνδεόμενο Νομικό Πρόσωπο	04/09/2019	ΠΑΡΑΓΩΓΩΝ ΧΑ	36	77,109.00	**Π**	Παράγωγο	
05/09/2019	ΜΟΤΟΡ ΟΪΛ (ΕΛΛΑΣ) ΔΙΥΛΙΣΤΗΡΙΑ ΚΟΡΙΝΘΟΥ ΑΕ	**Β**	ΤΖΑΝΝΕΤΑΚΗΣ ΠΕΤΡΟΣ	Μέλος ΔΣ Εκτελεστικό	Συνδεόμενο Νομικό Πρόσωπο	04/09/2019	ΑΞΙΩΝ ΧΑ	2,584	55,152.65	**Π**	Μετοχή	
05/09/2019	ΜΟΤΟΡ ΟΪΛ (ΕΛΛΑΣ) ΔΙΥΛΙΣΤΗΡΙΑ ΚΟΡΙΝΘΟΥ ΑΕ	**Β**	ΤΖΑΝΝΕΤΑΚΗΣ ΠΕΤΡΟΣ	Μέλος ΔΣ Εκτελεστικό	Συνδεόμενο Νομικό Πρόσωπο	04/09/2019	ΠΑΡΑΓΩΓΩΝ ΧΑ	3	6,374.00	**Α**	Παράγωγο	
05/09/2019	ΜΟΤΟΡ ΟΪΛ (ΕΛΛΑΣ) ΔΙΥΛΙΣΤΗΡΙΑ ΚΟΡΙΝΘΟΥ ΑΕ	**Β**	ΤΖΑΝΝΕΤΑΚΗΣ ΠΕΤΡΟΣ	Μέλος ΔΣ Εκτελεστικό	Συνδεόμενο Νομικό Πρόσωπο	04/09/2019	ΑΞΙΩΝ ΧΑ	6,750	144,446.81	**Α**	Μετοχή	
05/09/2019	ΣΦΑΚΙΑΝΑΚΗΣ Α.Ε.Β.Ε.	**Α**	ΤΑΚΗ ΣΤΑΥΡΟΣ	Πρόεδρος κ Διευθ. Σύμβουλος	Ο Ιδιος	03/09/2019	ΑΞΙΩΝ ΧΑ	28	9.52	**Α**	Μετοχή	1
05/09/2019	ΣΦΑΚΙΑΝΑΚΗΣ Α.Ε.Β.Ε.	**Α**	ΤΑΚΗ ΣΤΑΥΡΟΣ	Πρόεδρος κ Διευθ. Σύμβουλος	Ο Ιδιος	04/09/2019	ΑΞΙΩΝ ΧΑ	1,199	407.66	**Α**	Μετοχή	1
05/09/2019	ΤΡΑΠΕΖΑ EUROBANK ERGASIAS A.E.	**Β**	ΒΑΣΙΛΕΙΟΥ ΚΩΝΣΤΑΝΤΙΝΟΣ	Μέλος ΔΣ Εκτελεστικό	Συνδεόμενο Νομικό Πρόσωπο	02/09/2019	ΠΑΡΑΓΩΓΩΝ ΧΑ	50	3,955.00	**Π**	Παράγωγο	4
05/09/2019	ΤΡΑΠΕΖΑ EUROBANK ERGASIAS A.E.	**Β**	ΒΑΣΙΛΕΙΟΥ ΚΩΝΣΤΑΝΤΙΝΟΣ	Μέλος ΔΣ Εκτελεστικό	Συνδεόμενο Νομικό Πρόσωπο	02/09/2019	ΑΞΙΩΝ ΧΑ	5,000	23,177.34	**Π**	Μετοχή	1
05/09/2019	ΤΡΑΠΕΖΑ EUROBANK ERGASIAS A.E.	**Β**	ΒΑΣΙΛΕΙΟΥ ΚΩΝΣΤΑΝΤΙΝΟΣ	Μέλος ΔΣ Εκτελεστικό	Συνδεόμενο Νομικό Πρόσωπο	02/09/2019	ΑΞΙΩΝ ΧΑ	8,400	6,648.60	**Π**	Μετοχή	1
05/09/2019	ΤΡΑΠΕΖΑ EUROBANK ERGASIAS A.E.	**Β**	ΒΑΣΙΛΕΙΟΥ ΚΩΝΣΤΑΝΤΙΝΟΣ	Μέλος ΔΣ Εκτελεστικό	Συνδεόμενο Νομικό Πρόσωπο	04/09/2019	ΑΞΙΩΝ ΧΑ	75,000	57,656.36	**Α**	Μετοχή	1
05/09/2019	ΤΡΑΠΕΖΑ EUROBANK ERGASIAS A.E.	**Β**	ΒΑΣΙΛΕΙΟΥ ΚΩΝΣΤΑΝΤΙΝΟΣ	Μέλος ΔΣ Εκτελεστικό	Συνδεόμενο Νομικό Πρόσωπο	04/09/2019	ΠΑΡΑΓΩΓΩΝ ΧΑ	179	13,892.60	**Α**	Παράγωγο	4
05/09/2019	ΤΡΑΠΕΖΑ EUROBANK ERGASIAS A.E.	**Β**	ΒΑΣΙΛΕΙΟΥ ΚΩΝΣΤΑΝΤΙΝΟΣ	Μέλος ΔΣ Εκτελεστικό	Συνδεόμενο Νομικό Πρόσωπο	04/09/2019	ΑΞΙΩΝ ΧΑ	92,900	71,909.52	**Π**	Μετοχή	1
05/09/2019	ΤΡΑΠΕΖΑ EUROBANK ERGASIAS A.E.	**Β**	ΒΑΣΙΛΕΙΟΥ ΚΩΝΣΤΑΝΤΙΝΟΣ	Μέλος ΔΣ Εκτελεστικό	Συνδεόμενο Νομικό Πρόσωπο	04/09/2019	ΑΞΙΩΝ ΧΑ	10,001	7,720.77	**Α**	Μετοχή	1
05/09/2019	ΤΡΑΠΕΖΑ EUROBANK ERGASIAS A.E.	**Β**	ΒΑΣΙΛΕΙΟΥ ΚΩΝΣΤΑΝΤΙΝΟΣ	Μέλος ΔΣ Εκτελεστικό	Συνδεόμενο Νομικό Πρόσωπο	04/09/2019	ΑΞΙΩΝ ΧΑ	10,001	7,750.78	**Π**	Μετοχή	1

Σημειώσεις Γνωστοποιήσεων Συναλλαγών

Για περισσότερες πληροφορίες επί των γνωστοποιήσεων συναλλαγών επισκεφτείτε την ιστοσελίδα http://athexgroup.gr/el/web/guest/companies-info-trade-notifications

[1] - Η Ημερομηνία Υποβολής αφορά την Ημερομηνία που η Γνωστοποίηση παρελήφθει από το Χ.Α.

[2] - Λόγος Υποβολής: Α: Πρόσωπο που ασκεί Διευθυντικά καθήκοντα, Β: Πρόσωπο που έχει στενό δεσμό με πρόσωπο που ασκεί Διευθυντικά καθήκοντα.

[3] - Φύση Συναλλαγής: Α: Αγορά, Π: Πώληση.

[4] - Παρατηρήσεις: 1 - Λόγω Συμμετοχής σε ΑΜΚ, 2 - Λόγω Εξάσκησης Δικαιώματος Προαίρεσης αγοράς μετοχών που παρέχεται στο προσωπικό, 3 - Λόγω Δωρεάς, 4 - Λόγω Συγχώνευσης ή Διάσπασης κλπ, 5 - Λόγω Μετατροπής ή Ανταλλαγής Ομολογιών, 6 - Ανταλλαγή λόγω Προαιρετικής Δημόσιας Πρότασης.

Υποκείμενη Αγορά

Ανωτ Τιμή	Κατωτ Τιμή	Τιμή κλεισ.	Μεταβ.
FTSE/**Χ**.**Α**. Large Cap			
2,168.45	2,114.73	2,168.45	2.54%

Αγορά Παραγώγων

(Μονάδα Διαπραγμάτευσης: 1 Μονάδα Δείκτη x 2€, Χρηματικός Διακανονισμός)

Μήνας Παράδοσης	Άνοιγμα	Ανωτ Τιμή	Κατωτ Τιμή	Τελ Τιμή	**Τιμή κλεισ.**	Τελευταία ζήτηση	Τελευταία προσφορά	**Τιμή Εκκαθάρισης***	Υψηλό ζωής	Χαμηλό ζωής	**Πράξεις**	**Όγκος**	**Ανοικτές θέσεις**
Σεπτέμβριος 2019	2,129.00	2,176.00	2,129.00	2,173.25	2,173.25	---	---		2,258.00	---	406	1,573	15,863
Οκτώβριος 2019	2,138.00	2,175.00	2,134.00	2,162.25	2,162.25	---	---		2,175.00	---	79	524	530
Νοέμβριος 2019	---	---	---	---	2,123.25	---	---		---	---	---	---	---
Δεκέμβριος 2019	---	---	---	---	2,127.25	---	---		---	---	---	---	---
Μάρτιος 2020	---	---	---	---	2,138.00	---	---		---	---	---	---	---
Ιούνιος 2020	---	---	---	---	2,148.75	---	---		---	---	---	---	---

Σημειώσεις Παραγώγων

Τις τιμές εκκαθάρισης και τις τελικές ανοικτές θέσεις μπορείτε να τις ανακτήσετε στο ακόλουθο path http://www.helex.gr/el/web/guest/statistics-end-of-day-derivatives

Υποκείμενη Αγορά				Αγορά Παραγώγων														
Ανωτ Τιμή	Κατωτ Τιμή	Τιμή κλεισ.	Μεταβ.	**Μήνας Παράδοσης**	Άνοιγμα	Ανωτ Τιμή	Κατωτ Τιμή	Τελ Τιμή	**Τιμή κλεισ.**	Τελευταία ζήτηση	Τελευταία προσφορά	**Τιμή Εκκαθάρισης***	Υψηλό ζωής	Χαμηλό ζωής	**Πράξεις**	**Όγκος**	**Ανοικτές θέσεις**	
ALPHA **BANK** (**ΚΟ**)																	(Μέγεθος Συμβολαίου: 100 Χρεόγραφα, Φυσική Παράδοση)	
1.651	1.596	1.649	3.71%	**Σεπτέμβριος** 2019	1.59	1.66	1.59	1.65	1.65	---	---		1.92	---	275	5,856	67,050	
				Δεκέμβριος 2019	1.62	1.64	1.62	1.64	1.64	---	---		1.64	---	6	14	361	
				Μάρτιος 2020	1.65	1.65	1.65	1.65	1.65	---	---		1.65	---	1	1	---	
				Ιούνιος 2020	---	---	---	---	1.62	---	---		---	---	---	---	---	
ATTICA BANK **Α.Τ.Ε.** (**ΚΟ**)																	(Μέγεθος Συμβολαίου: 100 Χρεόγραφα, Φυσική Παράδοση)	
0.47	0.459	0.466	3.56%	**Σεπτέμβριος** 2019	0.460	0.466	0.460	0.466	0.466	---	---		0.616	---	2	4	7,888	
				Δεκέμβριος 2019	---	---	---	---	0.453	---	---		---	---	---	---	---	
				Μάρτιος 2020	---	---	---	---	0.455	---	---		---	---	---	---	---	
				Ιούνιος 2020	---	---	---	---	0.457	---	---		---	---	---	---	---	
CENERGY HOLDINGS (**ΚΑ**)																	(Μέγεθος Συμβολαίου: 100 Χρεόγραφα, Φυσική Παράδοση)	
1.434	1.398	1.43	2.88%	**Σεπτέμβριος** 2019	1.40	1.44	1.40	1.44	1.44	---	---		1.63	---	42	318	9,303	
				Δεκέμβριος 2019	1.45	1.45	1.45	1.45	1.45	---	---		1.45	---	1	1	1	
				Μάρτιος 2020	---	---	---	---	1.41	---	---		---	---	---	---	---	
				Ιούνιος 2020	---	---	---	---	1.41	---	---		---	---	---	---	---	
COCA-COLA HBC AG (**ΚΟ**)																	(Μέγεθος Συμβολαίου: 100 Χρεόγραφα, Φυσική Παράδοση)	
31.6	31.22	31.5	1.55%	**Σεπτέμβριος** 2019	31.20	31.60	31.20	31.40	31.40	---	---		33.35	---	15	33	296	
				Δεκέμβριος 2019	---	---	---	---	31.20	---	---		31.38	---	---	---	20	
				Μάρτιος 2020	---	---	---	---	31.36	---	---		---	---	---	---	---	
				Ιούνιος 2020	---	---	---	---	31.52	---	---		---	---	---	---	---	
FOURLIS **ΣΥΜΜΕΤΟΧΩΝ** (ΚΟ)																	(Μέγεθος Συμβολαίου: 102 Χρεόγραφα, Φυσική Παράδοση)	
5.4	5.26	5.33	-0.19%	**Σεπτέμβριος** 2019	5.40	5.40	5.26	5.33	5.33	---	---		5.80	---	9	28	300	
				Δεκέμβριος 2019	---	---	---	---	5.37	---	---		---	---	---	---	---	
				Μάρτιος 2020	---	---	---	---	5.40	---	---		---	---	---	---	---	
				Ιούνιος 2020	---	---	---	---	5.43	---	---		---	---	---	---	---	
INTRACOM HOLDINGS (**ΚΟ**)																	(Μέγεθος Συμβολαίου: 100 Χρεόγραφα, Φυσική Παράδοση)	
1.082	1.03	1.082	5.46%	**Σεπτέμβριος** 2019	1.04	1.09	1.04	1.08	1.08	---	---		1.24	---	13	76	4,195	
				Δεκέμβριος 2019	1.04	1.08	1.04	1.08	1.08	---	---		1.08	---	9	24	105	
				Μάρτιος 2020	---	---	---	---	1.04	---	---		---	---	---	---	---	
				Ιούνιος 2020	---	---	---	---	1.04	---	---		---	---	---	---	---	
JUMBO (**ΚΟ**)																	(Μέγεθος Συμβολαίου: 100 Χρεόγραφα, Φυσική Παράδοση)	
16.84	16.4	16.82	1.94%	**Σεπτέμβριος** 2019	16.61	16.84	16.41	16.81	16.81	---	---		18.80	---	41	134	1,005	
				Δεκέμβριος 2019	---	---	---	---	16.60	---	---		16.75	---	---	---	68	
				Μάρτιος 2020	---	---	---	---	16.68	---	---		---	---	---	---	---	
				Ιούνιος 2020	---	---	---	---	16.76	---	---		---	---	---	---	---	

Σημειώσεις Παραγώγων

Τις τιμές εκκαθάρισης και τις τελικές ανοικτές θέσεις μπορείτε να τις ανακτήσετε στο ακόλουθο path http://www.helex.gr/el/web/guest/statistics-end-of-day-derivatives

Υποκείμενη Αγορά				Αγορά Παραγώγων													
Ανωτ Τιμή	Κατωτ Τιμή	Τιμή κλεισ.	Μεταβ.	**Μήνας Παράδοσης**	Άνοιγμα	Ανωτ Τιμή	Κατωτ Τιμή	Τελ Τιμή	**Τιμή κλεισ.**	Τελευταία ζήτηση	Τελευταία προσφορά	**Τιμή Εκκαθάρισης***	Υψηλό ζωής	Χαμηλό ζωής	**Πράξεις**	**Όγκος**	**Ανοικτές θέσεις**
LAMDA DEVELOPMENT(**ΚΟ**)																	(Μέγεθος Συμβολαίου: 100 Χρεόγραφα, Φυσική Παράδοση)
9.23	9.09	9.13	1.11%	**Σεπτέμβριος** 2019	9.24	9.26	9.14	9.14	9.14	---	---		10.15	---	21	42	2,574
				Δεκέμβριος 2019	---	---	---	---	9.08	---	---		---	---	---	---	---
				Μάρτιος 2020	---	---	---	---	9.13	---	---		---	---	---	---	---
				Ιούνιος 2020	---	---	---	---	9.17	---	---		---	---	---	---	---
MARFIN INVESTMENT GROUP (**ΚΟ**)																	(Μέγεθος Συμβολαίου: 100 Χρεόγραφα, Φυσική Παράδοση)
0.144	0.141	0.1438	2.13%	**Σεπτέμβριος** 2019	0.143	0.147	0.143	0.146	0.146	---	---		0.162	---	65	1,767	85,132
				Δεκέμβριος 2019	---	---	---	---	0.142	---	---		---	---	---	---	---
				Μάρτιος 2020	---	---	---	---	0.142	---	---		---	---	---	---	---
				Ιούνιος 2020	---	---	---	---	0.143	---	---		---	---	---	---	---
TITAN CEMENT (**ΚΑ**)																	(Μέγεθος Συμβολαίου: 100 Χρεόγραφα, Φυσική Παράδοση)
18.44	18.12	18.42	0.22%	**Σεπτέμβριος** 2019	18.21	18.21	18.21	18.21	18.21	---	---		18.50	---	1	1	9
				Δεκέμβριος 2019	18.31	18.31	18.31	18.31	18.31	---	---		18.31	---	1	1	---
				Μάρτιος 2020	---	---	---	---	18.58	---	---		---	---	---	---	---
				Ιούνιος 2020	---	---	---	---	18.68	---	---		---	---	---	---	---
VIOHALCO SA/NV (**ΚΑ**)																	(Μέγεθος Συμβολαίου: 100 Χρεόγραφα, Φυσική Παράδοση)
4.19	4.13	4.16	0.73%	**Σεπτέμβριος** 2019	4.19	4.20	4.16	4.16	4.16	---	---		4.45	---	14	36	5,902
				Δεκέμβριος 2019	---	---	---	---	4.15	---	---		4.23	---	---	---	292
				Μάρτιος 2020	---	---	---	---	4.18	---	---		---	---	---	---	---
				Ιούνιος 2020	---	---	---	---	4.20	---	---		---	---	---	---	---
ΑΔΜΗΕ ΣΥΜΜΕΤΟΧΩΝ Α.Ε. (ΚΟ)																	(Μέγεθος Συμβολαίου: 100 Χρεόγραφα, Φυσική Παράδοση)
2.21	2.125	2.21	4.00%	**Σεπτέμβριος** 2019	2.15	2.22	2.15	2.21	2.21	---	---		2.24	---	43	305	7,247
				Δεκέμβριος 2019	---	---	---	---	2.14	---	---		2.16	---	---	---	50
				Μάρτιος 2020	---	---	---	---	2.15	---	---		---	---	---	---	---
				Ιούνιος 2020	---	---	---	---	2.16	---	---		---	---	---	---	---
ΓΕΚ ΤΕΡΝΑ (**ΚΟ**)																	(Μέγεθος Συμβολαίου: 100 Χρεόγραφα, Φυσική Παράδοση)
6.35	6.13	6.31	1.94%	**Σεπτέμβριος** 2019	6.21	6.40	6.15	6.38	6.38	---	---		7.01	---	71	378	9,289
				Δεκέμβριος 2019	---	---	---	---	6.23	---	---		6.74	---	---	---	---
				Μάρτιος 2020	---	---	---	---	6.26	---	---		---	---	---	---	---
				Ιούνιος 2020	---	---	---	---	6.29	---	---		---	---	---	---	---
ΔΕΗ (**ΚΟ**)																	(Μέγεθος Συμβολαίου: 100 Χρεόγραφα, Φυσική Παράδοση)
3.098	3.012	3.06	1.32%	**Σεπτέμβριος** 2019	3.07	3.10	3.02	3.06	3.06	---	---		3.16	---	206	1,692	17,418
				Δεκέμβριος 2019	3.09	3.10	3.06	3.06	3.06	---	---		3.10	---	7	39	34
				Μάρτιος 2020	---	---	---	---	3.05	---	---		---	---	---	---	---
				Ιούνιος 2020	---	---	---	---	3.07	---	---		---	---	---	---	---

Σημειώσεις Παραγώγων

Τις τιμές εκκαθάρισης και τις τελικές ανοικτές θέσεις μπορείτε να τις ανακτήσετε στο ακόλουθο path http://www.helex.gr/el/web/guest/statistics-end-of-day-derivatives

Υποκείμενη Αγορά				Αγορά Παραγώγων														
Ανωτ Τιμή	Κατωτ Τιμή	Τιμή κλεισ.	Μεταβ.	**Μήνας Παράδοσης**	Άνοιγμα	Ανωτ Τιμή	Κατωτ Τιμή	Τελ Τιμή	**Τιμή κλεισ.**	Τελευταία ζήτηση	Τελευταία προσφορά	**Τιμή Εκκαθάρισης***	Υψηλό ζωής	Χαμηλό ζωής	**Πράξεις**	**Όγκος**	**Ανοικτές θέσεις**	
ΕΘΝΙΚΗ ΤΡΑΠΕΖΑ (ΚΟ)																	(Μέγεθος Συμβολαίου: 100 Χρεόγραφα, Φυσική Παράδοση)	
2.683	2.59	2.68	5.14%	**Σεπτέμβριος** 2019	2.59	2.70	2.59	2.69	2.69	---	---		2.70	---	359	5,662	46,308	
				Δεκέμβριος 2019	2.59	2.67	2.59	2.67	2.67	---	---		2.67	---	34	78	137	
				Μάρτιος 2020	---	---	---	---	2.58	---	---		---	---	---	---	---	
				Ιούνιος 2020	---	---	---	---	2.59	---	---		---	---	---	---	---	
ΕΛΛΑΚΤΩΡ (ΚΟ)																	(Μέγεθος Συμβολαίου: 100 Χρεόγραφα, Φυσική Παράδοση)	
2.195	2.155	2.195	2.09%	**Σεπτέμβριος** 2019	2.16	2.20	2.16	2.20	2.20	---	---		2.32	---	60	313	9,999	
				Δεκέμβριος 2019	2.23	2.26	2.23	2.26	2.26	---	---		2.27	---	10	11	150	
				Μάρτιος 2020	---	---	---	---	2.17	---	---		---	---	---	---	---	
				Ιούνιος 2020	---	---	---	---	2.18	---	---		---	---	---	---	---	
ΕΛΛΗΝ. ΧΡΗΜΑΤΙΣΤΗΡΙΑ-Χ.Α. (ΚΟ)																	(Μέγεθος Συμβολαίου: 102 Χρεόγραφα, Φυσική Παράδοση)	
4.82	4.625	4.82	4.22%	**Σεπτέμβριος** 2019	4.70	4.82	4.66	4.82	4.82	---	---		4.89	4.26	23	73	2,894	
				Δεκέμβριος 2019	---	---	---	---	4.65	---	---		---	---	---	---	2	
				Μάρτιος 2020	---	---	---	---	4.68	---	---		---	---	---	---	---	
				Ιούνιος 2020	---	---	---	---	4.70	---	---		---	---	---	---	---	
ΕΛΛΗΝΙΚΑ ΠΕΤΡΕΛΑΙΑ (ΚΟ)																	(Μέγεθος Συμβολαίου: 100 Χρεόγραφα, Φυσική Παράδοση)	
9.2	8.96	9.2	2.68%	**Σεπτέμβριος** 2019	9.14	9.16	9.11	9.12	9.12	---	---		9.59	---	11	41	1,946	
				Δεκέμβριος 2019	---	---	---	---	9.01	---	---		9.40	---	---	---	11	
				Μάρτιος 2020	---	---	---	---	9.06	---	---		---	---	---	---	---	
				Ιούνιος 2020	---	---	---	---	9.10	---	---		---	---	---	---	---	
ΕΥΔΑΠ (ΚΟ)																	(Μέγεθος Συμβολαίου: 100 Χρεόγραφα, Φυσική Παράδοση)	
7.82	7.64	7.8	2.09%	**Σεπτέμβριος** 2019	7.72	7.77	7.68	7.68	7.68	---	---		8.36	---	9	33	547	
				Δεκέμβριος 2019	7.71	7.71	7.71	7.71	7.71	---	---		7.82	---	1	2	10	
				Μάρτιος 2020	---	---	---	---	7.72	---	---		---	---	---	---	---	
				Ιούνιος 2020	---	---	---	---	7.76	---	---		---	---	---	---	---	
ΙΝΤΡΑΛΟΤ (ΚΟ)																	(Μέγεθος Συμβολαίου: 100 Χρεόγραφα, Φυσική Παράδοση)	
0.495	0.483	0.488	1.88%	**Σεπτέμβριος** 2019	0.494	0.494	0.490	0.493	0.493	---	---		0.580	---	12	162	4,943	
				Δεκέμβριος 2019	---	---	---	---	0.482	---	---		---	---	---	---	---	
				Μάρτιος 2020	---	---	---	---	0.484	---	---		---	---	---	---	---	
				Ιούνιος 2020	---	---	---	---	0.487	---	---		---	---	---	---	---	
ΜΟΤΟΡ ΟΪΛ (ΚΟ)																	(Μέγεθος Συμβολαίου: 100 Χρεόγραφα, Φυσική Παράδοση)	
21.48	21.14	21.32	1.04%	**Σεπτέμβριος** 2019	21.36	21.43	21.20	21.42	21.42	---	---		24.27	---	17	48	523	
				Δεκέμβριος 2019	---	---	---	---	21.23	---	---		---	---	---	---	---	
				Μάρτιος 2020	---	---	---	---	21.33	---	---		---	---	---	---	---	
				Ιούνιος 2020	---	---	---	---	21.44	---	---		---	---	---	---	---	

Σημειώσεις Παραγώγων

Τις τιμές εκκαθάρισης και τις τελικές ανοικτές θέσεις μπορείτε να τις ανακτήσετε στο ακόλουθο path http://www.helex.gr/el/web/guest/statistics-end-of-day-derivatives

Υποκείμενη Αγορά				Αγορά Παραγώγων														
Ανωτ Τιμή	Κατωτ Τιμή	Τιμή κλεισ.	Μεταβ.	**Μήνας Παράδοσης**	Άνοιγμα	Ανωτ Τιμή	Κατωτ Τιμή	Τελ Τιμή	**Τιμή κλεισ.**	Τελευταία ζήτηση	Τελευταία προσφορά	**Τιμή Εκκαθάρισης***	Υψηλό ζωής	Χαμηλό ζωής	**Πράξεις**	**Όγκος**	**Ανοικτές θέσεις**
ΜΥΤΙΛΗΝΑΙΟΣ (ΚΟ)																	(Μέγεθος Συμβολαίου: 100 Χρεόγραφα, Φυσική Παράδοση)
10.2	10	10.2	2.00%	**Σεπτέμβριος** 2019	10.12	10.25	10.03	10.25	10.25	---	---		11.47	---	84	389	12,007
				Δεκέμβριος 2019	10.19	10.19	10.19	10.19	10.19	---	---		10.19	---	1	5	3
				Μάρτιος 2020	---	---	---	---	10.11	---	---		---	---	---	---	---
				Ιούνιος 2020	---	---	---	---	10.16	---	---		---	---	---	---	---
ΟΛΠ (ΚΟ)																	(Μέγεθος Συμβολαίου: 100 Χρεόγραφα, Φυσική Παράδοση)
23.55	23.05	23.55	2.17%	**Σεπτέμβριος** 2019	---	---	---	---	23.07	---	---		24.90	---	---	---	322
				Δεκέμβριος 2019	---	---	---	---	23.19	---	---		24.10	---	---	---	418
				Μάρτιος 2020	---	---	---	---	23.30	---	---		---	---	---	---	---
				Ιούνιος 2020	---	---	---	---	23.42	---	---		---	---	---	---	---
ΟΠΑΠ (ΚΟ)																	(Μέγεθος Συμβολαίου: 100 Χρεόγραφα, Φυσική Παράδοση)
9.8	9.48	9.8	3.59%	**Σεπτέμβριος** 2019	9.34	9.80	9.34	9.80	9.80	---	---		10.44	---	60	215	4,946
				Δεκέμβριος 2019	---	---	---	---	9.52	---	---		9.68	---	---	---	67
				Μάρτιος 2020	---	---	---	---	9.56	---	---		---	---	---	---	---
				Ιούνιος 2020	---	---	---	---	9.61	---	---		---	---	---	---	---
ΟΤΕ (ΚΟ)																	(Μέγεθος Συμβολαίου: 100 Χρεόγραφα, Φυσική Παράδοση)
12.5	12	12.44	3.67%	**Σεπτέμβριος** 2019	12.11	12.50	12.11	12.45	12.45	---	---		12.90	---	97	561	4,382
				Δεκέμβριος 2019	12.29	12.40	12.29	12.40	12.40	---	---		12.62	---	3	3	79
				Μάρτιος 2020	---	---	---	---	12.13	---	---		---	---	---	---	---
				Ιούνιος 2020	---	---	---	---	12.19	---	---		---	---	---	---	---
ΠΕΙΡΑΙΩΣ ΤΡΑΠΕΖΑ (ΚΟ)																	(Μέγεθος Συμβολαίου: 100 Χρεόγραφα, Φυσική Παράδοση)
3.058	2.954	3.05	4.10%	**Σεπτέμβριος** 2019	2.96	3.06	2.96	3.05	3.05	---	---		3.33	---	273	2,860	23,230
				Δεκέμβριος 2019	3.02	3.04	3.02	3.04	3.04	---	---		3.04	---	5	104	70
				Μάρτιος 2020	---	---	---	---	2.96	---	---		---	---	---	---	---
				Ιούνιος 2020	---	---	---	---	2.98	---	---		---	---	---	---	---
ΤΕΡΝΑ ΕΝΕΡΓΕΙΑΚΗ (ΚΟ)																	(Μέγεθος Συμβολαίου: 100 Χρεόγραφα, Φυσική Παράδοση)
7.76	7.56	7.75	1.17%	**Σεπτέμβριος** 2019	7.69	7.80	7.65	7.73	7.73	---	---		7.85	---	24	122	4,995
				Δεκέμβριος 2019	---	---	---	---	7.71	---	---		1.42	---	---	---	---
				Μάρτιος 2020	---	---	---	---	7.74	---	---		---	---	---	---	---
				Ιούνιος 2020	---	---	---	---	7.78	---	---		---	---	---	---	---
ΤΡΑΠΕΖΑ EUROBANK ERGASIAS (**ΚΟ**)																	(Μέγεθος Συμβολαίου: 100 Χρεόγραφα, Φυσική Παράδοση)
0.81	0.7905	0.81	3.18%	**Σεπτέμβριος** 2019	0.790	0.812	0.790	0.812	0.812	---	---		0.911	---	175	5,766	50,667
				Δεκέμβριος 2019	0.808	0.808	0.800	0.807	0.807	---	---		0.808	---	6	509	70
				Μάρτιος 2020	---	---	---	---	0.794	---	---		---	---	---	---	---
				Ιούνιος 2020	---	---	---	---	0.798	---	---		---	---	---	---	---

Σημειώσεις Παραγώγων

Τις τιμές εκκαθάρισης και τις τελικές ανοικτές θέσεις μπορείτε να τις ανακτήσετε στο ακόλουθο path http://www.helex.gr/el/web/guest/statistics-end-of-day-derivatives

FTSE/**Χ.Α**. Large Cap

(Μονάδα Διαπραγμάτευσης: 1 Μονάδα Δείκτη x 2€ - Τρόπος Εξάσκησης: Ευρωπαϊκός, Χρηματικός Διακανονισμός)

Δικαιώματα Αγοράς

Τιμή Εξάσκησης	**Σεπτέμβριος** 2019 Άνοιγμα	Ανωτ Τιμή	Κατωτ Τιμή	Τελ Τιμή	**Τιμή κλεισ.**	**Όγκος**	**Ανοικτές θέσεις**	**Οκτώβριος** 2019 Άνοιγμα	Ανωτ Τιμή	Κατωτ Τιμή	Τελ Τιμή	**Τιμή κλεισ.**	**Όγκος**	**Ανοικτές θέσεις**	**Λοιποί Μήνες** **Όγκος**	**Ανοικτές θέσεις**
1,425	0.00	0.00	0.00	-	689.00	-	-	-	-	-	-	-	-	-		
1,450	0.00	0.00	0.00	-	664.00	-	-	-	-	-	-	-	-	-		
1,475	0.00	0.00	0.00	-	639.00	-	-	-	-	-	-	-	-	-		
1,500	0.00	0.00	0.00	-	614.00	-	-	-	-	-	-	-	-	-		
1,525	0.00	0.00	0.00	-	589.00	-	-	-	-	-	-	-	-	-		
1,550	0.00	0.00	0.00	-	564.00	-	-	-	-	-	-	-	-	-		
1,575	0.00	0.00	0.00	-	539.00	-	-	-	-	-	-	-	-	-		
1,600	0.00	0.00	0.00	-	514.00	-	-	-	-	-	-	-	-	-		
1,625	0.00	0.00	0.00	-	489.00	-	-	-	-	-	-	-	-	-		
1,650	0.00	0.00	0.00	-	464.00	-	-	-	-	-	-	-	-	-		
1,675	0.00	0.00	0.00	-	439.00	-	-	-	-	-	-	-	-	-		
1,700	0.00	0.00	0.00	-	414.00	-	-	-	-	-	-	-	-	-		
1,725	0.00	0.00	0.00	-	389.00	-	-	-	-	-	-	-	-	-		
1,750	0.00	0.00	0.00	-	364.00	-	-	-	-	-	-	-	-	-		
1,775	0.00	0.00	0.00	-	339.00	-	-	-	-	-	-	-	-	-		
1,800	0.00	0.00	0.00	-	314.00	-	-	-	-	-	-	-	-	-		
1,825	0.00	0.00	0.00	-	290.00	-	-	0.00	0.00	0.00	-	291.00	-	-		
1,850	0.00	0.00	0.00	-	265.00	-	-	0.00	0.00	0.00	-	267.00	-	-		
1,875	0.00	0.00	0.00	-	240.00	-	-	0.00	0.00	0.00	-	244.00	-	-		
1,900	0.00	0.00	0.00	-	215.00	-	-	0.00	0.00	0.00	-	221.00	-	-		
1,925	0.00	0.00	0.00	-	190.00	-	20	0.00	0.00	0.00	-	198.00	-	-		
1,950	0.00	0.00	0.00	-	166.00	-	20	0.00	0.00	0.00	-	177.00	-	60		
1,975	0.00	0.00	0.00	-	143.00	-	40	0.00	0.00	0.00	-	156.00	-	-		
2,000	0.00	0.00	0.00	-	120.00	-	49	0.00	0.00	0.00	-	137.00	-	20		
2,050	129.00	129.00	129.00	129.00	129.00	20	114	144.00	144.00	144.00	144.00	144.00	20	60		
2,100	71.00	87.50	71.00	82.00	82.00	11	181	109.00	109.00	109.00	109.00	109.00	1	180		
2,150	33.00	51.00	33.00	51.00	51.00	10	105	0.00	0.00	0.00	-	49.75	-	60		
2,200	18.00	21.25	17.75	21.25	21.25	27	154	43.25	53.50	43.25	53.50	53.50	62	102		
2,250	0.00	0.00	0.00	-	4.20	-	44	0.00	0.00	0.00	-	20.25	-	-		
2,300	0.00	0.00	0.00	-	1.40	-	44	0.00	0.00	0.00	-	12.25	-	-		
2,350	0.00	0.00	0.00	-	0.40	-	80	0.00	0.00	0.00	-	6.90	-	-		
2,400	0.00	0.00	0.00	-	0.10	-	-	0.00	0.00	0.00	-	3.80	-	-		
2,450	0.00	0.00	0.00	-	0.02	-	-	0.00	0.00	0.00	-	2.00	-	-		
2,500	0.00	0.00	0.00	-	0.01	-	-	-	-	-	-	-	-	-		
	Σύνολα:					68	851						83	482	0	0
	Αριθμός Πράξεων:						18							7		0

Δικαιώματα Πώλησης

Τιμή Εξάσκησης	**Σεπτέμβριος** 2019 Άνοιγμα	Ανωτ Τιμή	Κατωτ Τιμή	Τελ Τιμή	**Τιμή κλεισ.**	**Όγκος**	**Ανοικτές θέσεις**	**Οκτώβριος** 2019 Άνοιγμα	Ανωτ Τιμή	Κατωτ Τιμή	Τελ Τιμή	**Τιμή κλεισ.**	**Όγκος**	**Ανοικτές θέσεις**	**Λοιποί Μήνες** **Όγκος**	**Ανοικτές θέσεις**
1,425	0.00	0.00	0.00	-	0.01	-	-	-	-	-	-	-	-	-		
1,450	0.00	0.00	0.00	-	0.01	-	-	-	-	-	-	-	-	-		
1,475	0.00	0.00	0.00	-	0.01	-	-	-	-	-	-	-	-	-		
1,500	0.00	0.00	0.00	-	0.01	-	-	-	-	-	-	-	-	-		
1,525	0.00	0.00	0.00	-	0.01	-	-	-	-	-	-	-	-	-		
1,550	0.00	0.00	0.00	-	0.01	-	-	-	-	-	-	-	-	-		
1,575	0.00	0.00	0.00	-	0.03	-	-	-	-	-	-	-	-	-		
1,600	0.00	0.00	0.00	-	0.06	-	-	-	-	-	-	-	-	-		
1,625	0.00	0.00	0.00	-	0.01	-	-	-	-	-	-	-	-	-		
1,650	0.00	0.00	0.00	-	0.01	-	-	-	-	-	-	-	-	-		
1,675	0.00	0.00	0.00	-	0.02	-	-	-	-	-	-	-	-	-		
1,700	0.00	0.00	0.00	-	0.04	-	-	-	-	-	-	-	-	-		
1,725	0.00	0.00	0.00	-	0.01	-	-	-	-	-	-	-	-	-		
1,750	0.00	0.00	0.00	-	0.01	-	-	-	-	-	-	-	-	-		
1,775	0.00	0.00	0.00	-	0.01	-	-	-	-	-	-	-	-	-		
1,800	0.00	0.00	0.00	-	0.01	-	-	-	-	-	-	-	-	-		
1,825	0.00	0.00	0.00	-	0.02	-	-	0.00	0.00	0.00	-	1.60	-	-		
1,850	0.00	0.00	0.00	-	0.05	-	-	0.00	0.00	0.00	-	2.60	-	-		
1,875	0.00	0.00	0.00	-	0.13	-	-	0.00	0.00	0.00	-	3.90	-	-		
1,900	0.00	0.00	0.00	-	0.32	-	52	0.00	0.00	0.00	-	5.80	-	-		
1,925	0.00	0.00	0.00	-	0.73	-	63	0.00	0.00	0.00	-	8.40	-	-		
1,950	0.00	0.00	0.00	-	1.50	-	6	0.00	0.00	0.00	-	11.75	-	40		
1,975	0.00	0.00	0.00	-	2.90	-	124	0.00	0.00	0.00	-	16.25	-	120		
2,000	0.00	0.00	0.00	-	5.30	-	181	0.00	0.00	0.00	-	21.75	-	140		
2,050	7.10	129.00	3.00	3.00	3.00	14	57	28.00	28.00	28.00	28.00	28.00	1	141		
2,100	20.00	87.50	16.00	16.00	16.00	3	60	0.00	0.00	0.00	-	57.50	-	90		
2,150	37.75	51.00	33.25	33.25	33.25	4	18	66.00	66.00	56.00	61.00	61.00	26	61		
2,200	66.00	21.25	66.00	76.00	76.00	60	165	0.00	0.00	0.00	-	117.00	-	1		
2,250	0.00	0.00	0.00	-	139.00	-	141	0.00	0.00	0.00	-	155.00	-	-		
2,300	0.00	0.00	0.00	-	186.00	-	40	0.00	0.00	0.00	-	196.00	-	-		
2,350	0.00	0.00	0.00	-	235.00	-	-	0.00	0.00	0.00	-	241.00	-	-		
2,400	0.00	0.00	0.00	-	285.00	-	-	0.00	0.00	0.00	-	288.00	-	-		
2,450	0.00	0.00	0.00	-	335.00	-	-	0.00	0.00	0.00	-	336.00	-	-		
2,500	0.00	0.00	0.00	-	385.00	-	-	-	-	-	-	-	-	-		
	Σύνολα:					81	907						27	593	0	0
	Αριθμός Πράξεων:						16							5		0

ALPHA **BANK** (**ΚΟ**)

(Μέγεθος Συμβολαίου: 100 Χρεόγραφα, Τρόπος Εξάσκησης: Αμερικάνικος, Φυσική Παράδοση)

Δικαιώματα Αγοράς

	Σεπτέμβριος 2019							**Οκτώβριος** 2019							**Λοιποί Μήνες**	
Τιμή Εξάσκησης	Άνοιγμα	Ανωτ Τιμή	Κατωτ Τιμή	Τελ Τιμή	**Τιμή κλεισ.**	**Όγκος**	**Ανοικτές θέσεις**	Άνοιγμα	Ανωτ Τιμή	Κατωτ Τιμή	Τελ Τιμή	**Τιμή κλεισ.**	**Όγκος**	**Ανοικτές θέσεις**	**Όγκος**	**Ανοικτές θέσεις**
0.600	0.000	0.000	0.000		0.991	-	-						-	-		
0.650	0.000	0.000	0.000		0.941	-	-						-	-		
0.700	0.000	0.000	0.000		0.891	-	-						-	-		
0.750	0.000	0.000	0.000		0.841	-	-						-	-		
0.800	0.000	0.000	0.000		0.791	-	-						-	-		
0.850	0.000	0.000	0.000		0.741	-	-						-	-		
0.900	0.000	0.000	0.000		0.691	-	-	0.000	0.000	0.000		0.692	-	-		
0.950	0.000	0.000	0.000		0.641	-	-	0.000	0.000	0.000		0.643	-	-		
1.000	0.000	0.000	0.000		0.591	-	-	0.000	0.000	0.000		0.593	-	-		
1.100	0.000	0.000	0.000		0.491	-	-	0.000	0.000	0.000		0.495	-	-		
1.200	0.000	0.000	0.000		0.391	-	-	0.000	0.000	0.000		0.401	-	-		
1.300	0.000	0.000	0.000		0.293	-	-	0.000	0.000	0.000		0.313	-	-		
1.400	0.000	0.000	0.000		0.199	-	-	0.000	0.000	0.000		0.235	-	-		
1.500	0.000	0.000	0.000		0.119	-	-	0.000	0.000	0.000		0.169	-	20		
1.600	0.000	0.000	0.000		0.062	-	5	0.000	0.000	0.000		0.118	-	20		
1.700	0.000	0.000	0.000		0.027	-	56	0.000	0.000	0.000		0.079	-	-		
1.800	0.000	0.000	0.000		0.010	-	80	0.000	0.000	0.000		0.051	-	-		
1.900	0.000	0.000	0.000		0.003	-	-	0.000	0.000	0.000		0.032	-	-		
2.000	0.000	0.000	0.000		0.001	-	-	0.000	0.000	0.000		0.019	-	-		
2.200	0.000	0.000	0.000		0.001	-	-	0.000	0.000	0.000		0.006	-	-		
2.400	0.000	0.000	0.000		0.002	-	-	0.000	0.000	0.000		0.002	-	-		
2.600	0.000	0.000	0.000		0.001	-	-	0.000	0.000	0.000		0.001	-	-		
Σύνολα:						0	141						0	40	0	0
Αριθμός Πράξεων:							0							0		0

Δικαιώματα Πώλησης

	Σεπτέμβριος 2019							**Οκτώβριος** 2019							**Λοιποί Μήνες**		
Τιμή Εξάσκησης	Άνοιγμα	Ανωτ Τιμή	Κατωτ Τιμή	Τελ Τιμή	**Τιμή κλεισ.**	**Όγκος**	**Ανοικτές θέσεις**	Άνοιγμα	Ανωτ Τιμή	Κατωτ Τιμή	Τελ Τιμή	**Τιμή κλεισ.**	**Όγκος**	**Ανοικτές θέσεις**	**Όγκος**	**Ανοικτές θέσεις**	**Τιμή Εξάσκησης**
0.600	0.000	0.000	0.000		0.001	-	-						-	-			0.006
0.650	0.000	0.000	0.000		0.001	-	-						-	-			0.007
0.700	0.000	0.000	0.000		0.001	-	-						-	-			0.007
0.750	0.000	0.000	0.000		0.002	-	-						-	-			0.008
0.800	0.000	0.000	0.000		0.003	-	-						-	-			0.008
0.850	0.000	0.000	0.000		0.001	-	-						-	-			0.009
0.900	0.000	0.000	0.000		0.002	-	-	0.000	0.000	0.000		0.001	-	-			0.009
0.950	0.000	0.000	0.000		0.001	-	-	0.000	0.000	0.000		0.001	-	-			0.010
1.000	0.000	0.000	0.000		0.001	-	-	0.000	0.000	0.000		0.001	-	-			0.010
1.100	0.000	0.000	0.000		0.001	-	-	0.000	0.000	0.000		0.002	-	-			0.011
1.200	0.000	0.000	0.000		0.001	-	-	0.000	0.000	0.000		0.008	-	-			0.012
1.300	0.000	0.000	0.000		0.001	-	-	0.000	0.000	0.000		0.020	-	-			0.013
1.400	0.000	0.000	0.000		0.008	-	1	0.000	0.000	0.000		0.042	-	-			0.014
1.500	0.000	0.000	0.000		0.028	-	-	0.000	0.000	0.000		0.076	-	-			0.015
1.600	0.000	0.000	0.000		0.070	-	-	0.000	0.000	0.000		0.124	-	-			0.016
1.700	0.000	0.000	0.000		0.136	-	-	0.000	0.000	0.000		0.185	-	-			0.017
1.800	0.000	0.000	0.000		0.219	-	-	0.000	0.000	0.000		0.257	-	-			0.018
1.900	0.000	0.000	0.000		0.312	-	-	0.000	0.000	0.000		0.338	-	-			0.019
2.000	0.000	0.000	0.000		0.410	-	-	0.000	0.000	0.000		0.426	-	-			0.020
2.200	0.000	0.000	0.000		0.610	-	-	0.000	0.000	0.000		0.614	-	-			0.022
2.400	0.000	0.000	0.000		0.810	-	-	0.000	0.000	0.000		0.810	-	-			0.024
2.600	0.000	0.000	0.000		1.01	-	-	0.000	0.000	0.000		1.01	-	-			0.026
Σύνολα:						0	1						0	0	0	0	
Αριθμός Πράξεων:							0.00							0		0	

ΔΕΗ (ΚΟ)

(Μέγεθος Συμβολαίου: 100 Χρεόγραφα, Τρόπος Εξάσκησης: Αμερικάνικος, Φυσική Παράδοση)

Δικαιώματα Αγοράς

Τιμή Εξάσκησης	Σεπτέμβριος 2019 Άνοιγμα	Ανωτ Τιμή	Κατωτ Τιμή	Τελ Τιμή	Τιμή κλεισ.	Όγκος	Ανοικτές θέσεις	Οκτώβριος 2019 Άνοιγμα	Ανωτ Τιμή	Κατωτ Τιμή	Τελ Τιμή	Τιμή κλεισ.	Όγκος	Ανοικτές θέσεις	Λοιποί Μήνες Όγκος	Ανοικτές θέσεις
0.850	0.000	0.000	0.000		2.17	-	-						-	-		
0.900	0.000	0.000	0.000		2.12	-	-						-	-		
0.950	0.000	0.000	0.000		2.07	-	-						-	-		
1.000	0.000	0.000	0.000		2.02	-	-						-	-		
1.100	0.000	0.000	0.000		1.92	-	-						-	-		
1.200	0.000	0.000	0.000		1.82	-	-						-	-		
1.300	0.000	0.000	0.000		1.72	-	-						-	-		
1.400	0.000	0.000	0.000		1.62	-	-						-	-		
1.500	0.000	0.000	0.000		1.52	-	-						-	-		
1.600	0.000	0.000	0.000		1.42	-	-	0.000	0.000	0.000		1.42	-	-		
1.700	0.000	0.000	0.000		1.32	-	-	0.000	0.000	0.000		1.33	-	-		
1.800	0.000	0.000	0.000		1.22	-	-	0.000	0.000	0.000		1.23	-	-		
1.900	0.000	0.000	0.000		1.12	-	-	0.000	0.000	0.000		1.13	-	-		
2.000	0.000	0.000	0.000		1.02	-	-	0.000	0.000	0.000		1.03	-	-		
2.200	0.000	0.000	0.000		0.823	-	-	0.000	0.000	0.000		0.848	-	-		
2.400	0.000	0.000	0.000		0.630	-	-	0.000	0.000	0.000		0.678	-	-		
2.600	0.000	0.000	0.000		0.450	-	1	0.000	0.000	0.000		0.527	-	20		
2.800	0.000	0.000	0.000		0.296	-	36	0.000	0.000	0.000		0.397	-	4		
3.000	0.000	0.000	0.000		0.179	-	1,305	0.000	0.000	0.000		0.292	-	105		
3.200	0.000	0.000	0.000		0.099	-	52	0.000	0.000	0.000		0.209	-	-		
3.400	0.000	0.000	0.000		0.049	-	-	0.000	0.000	0.000		0.147	-	-		
3.600	0.000	0.000	0.000		0.023	-	-	0.000	0.000	0.000		0.102	-	-		
3.800	0.000	0.000	0.000		0.010	-	-	0.000	0.000	0.000		0.069	-	-		
4.000	0.000	0.000	0.000		0.004	-	-	0.000	0.000	0.000		0.045	-	-		
Σύνολα:						0	1,394						0	129	0	0
Αριθμός Πράξεων:							0							0		0

Δικαιώματα Πώλησης

Τιμή Εξάσκησης	Σεπτέμβριος 2019 Άνοιγμα	Ανωτ Τιμή	Κατωτ Τιμή	Τελ Τιμή	Τιμή κλεισ.	Όγκος	Ανοικτές θέσεις	Οκτώβριος 2019 Άνοιγμα	Ανωτ Τιμή	Κατωτ Τιμή	Τελ Τιμή	Τιμή κλεισ.	Όγκος	Ανοικτές θέσεις	Λοιποί Μήνες Όγκος	Ανοικτές θέσεις
0.009	0.000	0.000	0.000		0.001	-	-						-	-		
0.009	0.000	0.000	0.000		0.001	-	-						-	-		
0.010	0.000	0.000	0.000		0.001	-	-						-	-		
0.010	0.000	0.000	0.000		0.001	-	-						-	-		
0.011	0.000	0.000	0.000		0.001	-	-						-	-		
0.012	0.000	0.000	0.000		0.001	-	-						-	-		
0.013	0.000	0.000	0.000		0.001	-	-						-	-		
0.014	0.000	0.000	0.000		0.001	-	-						-	-		
0.015	0.000	0.000	0.000		0.001	-	-						-	-		
0.016	0.000	0.000	0.000		0.001	-	-	0.000	0.000	0.000		0.001	-	-		
0.017	0.000	0.000	0.000		0.001	-	-	0.000	0.000	0.000		0.001	-	-		
0.018	0.000	0.000	0.000		0.001	-	-	0.000	0.000	0.000		0.002	-	-		
0.019	0.000	0.000	0.000		0.001	-	-	0.000	0.000	0.000		0.004	-	-		
0.020	0.000	0.000	0.000		0.001	-	-	0.000	0.000	0.000		0.008	-	-		
0.022	0.000	0.000	0.000		0.001	-	-	0.000	0.000	0.000		0.023	-	-		
0.024	0.000	0.000	0.000		0.007	-	16	0.000	0.000	0.000		0.053	-	-		
0.026	0.000	0.000	0.000		0.028	-	5	0.000	0.000	0.000		0.101	-	-		
0.028	0.000	0.000	0.000		0.074	-	-	0.000	0.000	0.000		0.171	-	-		
0.030	0.000	0.000	0.000		0.156	-	-	0.000	0.000	0.000		0.265	-	-		
0.032	0.000	0.000	0.000		0.276	-	-	0.000	0.000	0.000		0.382	-	-		
0.034	0.000	0.000	0.000		0.426	-	-	0.000	0.000	0.000		0.520	-	-		
0.036	0.000	0.000	0.000		0.601	-	-	0.000	0.000	0.000		0.674	-	-		
0.038	0.000	0.000	0.000		0.788	-	-	0.000	0.000	0.000		0.842	-	-		
0.040	0.000	0.000	0.000		0.982	-	-	0.000	0.000	0.000		1.02	-	-		
Σύνολα:						0	21						0	0	0	0
Αριθμός Πράξεων:							0.00							0		0

ΕΘΝΙΚΗ ΤΡΑΠΕΖΑ (ΚΟ)

(Μέγεθος Συμβολαίου: 100 Χρεόγραφα, Τρόπος Εξάσκησης: Αμερικάνικος, Φυσική Παράδοση)

Δικαιώματα Αγοράς

Τιμή Εξάσκησης	Σεπτέμβριος 2019 Άνοιγμα	Ανωτ Τιμή	Κατωτ Τιμή	Τελ Τιμή	Τιμή κλεισ.	Όγκος	Ανοικτές θέσεις	Οκτώβριος 2019 Άνοιγμα	Ανωτ Τιμή	Κατωτ Τιμή	Τελ Τιμή	Τιμή κλεισ.	Όγκος	Ανοικτές θέσεις	Λοιποί Μήνες Όγκος	Ανοικτές θέσεις
0.650	0.000	0.000	0.000		1.90	-	-						-	-		
0.700	0.000	0.000	0.000		1.85	-	-						-	-		
0.750	0.000	0.000	0.000		1.80	-	-						-	-		
0.800	0.000	0.000	0.000		1.75	-	-						-	-		
0.850	0.000	0.000	0.000		1.70	-	-						-	-		
0.900	0.000	0.000	0.000		1.65	-	-						-	-		
0.950	0.000	0.000	0.000		1.60	-	-						-	-		
1.000	0.000	0.000	0.000		1.55	-	-						-	-		
1.100	0.000	0.000	0.000		1.45	-	-						-	-		
1.200	0.000	0.000	0.000		1.35	-	-						-	-		
1.300	0.000	0.000	0.000		1.25	-	-						-	-		
1.400	0.000	0.000	0.000		1.15	-	-	0.000	0.000	0.000		1.15	-	-		
1.500	0.000	0.000	0.000		1.05	-	-	0.000	0.000	0.000		1.05	-	-		
1.600	0.000	0.000	0.000		0.951	-	-	0.000	0.000	0.000		0.954	-	-		
1.700	0.000	0.000	0.000		0.852	-	-	0.000	0.000	0.000		0.855	-	-		
1.800	0.000	0.000	0.000		0.752	-	3	0.000	0.000	0.000		0.757	-	-		
1.900	0.000	0.000	0.000		0.652	-	-	0.000	0.000	0.000		0.661	-	1		
2.000	0.000	0.000	0.000		0.552	-	20	0.000	0.000	0.000		0.568	-	25		
2.200	0.000	0.000	0.000		0.359	-	12	0.000	0.000	0.000		0.398	-	-		
2.400	0.000	0.000	0.000		0.192	-	10	0.000	0.000	0.000		0.259	-	70		
2.600	0.000	0.000	0.000		0.080	-	100	0.000	0.000	0.000		0.156	-	-		
2.800	0.000	0.000	0.000		0.025	-	-	0.000	0.000	0.000		0.086	-	-		
3.000	0.000	0.000	0.000		0.006	-	-	0.000	0.000	0.000		0.045	-	-		
3.200	0.000	0.000	0.000		0.001	-	-	0.000	0.000	0.000		0.022	-	-		
3.400	0.000	0.000	0.000		0.002	-	-	0.000	0.000	0.000		0.010	-	-		
3.600	0.000	0.000	0.000		0.002	-	-	0.000	0.000	0.000		0.004	-	-		
	Σύνολα:					0	145						0	96	0	0
	Αριθμός Πράξεων:						0							0		0

Δικαιώματα Πώλησης

Τιμή Εξάσκησης	Σεπτέμβριος 2019 Άνοιγμα	Ανωτ Τιμή	Κατωτ Τιμή	Τελ Τιμή	Τιμή κλεισ.	Όγκος	Ανοικτές θέσεις	Οκτώβριος 2019 Άνοιγμα	Ανωτ Τιμή	Κατωτ Τιμή	Τελ Τιμή	Τιμή κλεισ.	Όγκος	Ανοικτές θέσεις	Λοιποί Μήνες Όγκος	Ανοικτές θέσεις
0.007	0.000	0.000	0.000		0.001	-	-						-	-		
0.007	0.000	0.000	0.000		0.001	-	-						-	-		
0.008	0.000	0.000	0.000		0.001	-	-						-	-		
0.008	0.000	0.000	0.000		0.002	-	-						-	-		
0.009	0.000	0.000	0.000		0.001	-	-						-	-		
0.009	0.000	0.000	0.000		0.001	-	-						-	-		
0.010	0.000	0.000	0.000		0.001	-	-						-	-		
0.010	0.000	0.000	0.000		0.001	-	-						-	-		
0.011	0.000	0.000	0.000		0.001	-	-						-	-		
0.012	0.000	0.000	0.000		0.001	-	-						-	-		
0.013	0.000	0.000	0.000		0.001	-	-						-	-		
0.014	0.000	0.000	0.000		0.001	-	-	0.000	0.000	0.000		0.001	-	-		
0.015	0.000	0.000	0.000		0.002	-	-	0.000	0.000	0.000		0.001	-	-		
0.016	0.000	0.000	0.000		0.001	-	-	0.000	0.000	0.000		0.001	-	-		
0.017	0.000	0.000	0.000		0.001	-	-	0.000	0.000	0.000		0.001	-	-		
0.018	0.000	0.000	0.000		0.001	-	-	0.000	0.000	0.000		0.003	-	-		
0.019	0.000	0.000	0.000		0.002	-	-	0.000	0.000	0.000		0.006	-	-		
0.020	0.000	0.000	0.000		0.001	-	154	0.000	0.000	0.000		0.013	-	-		
0.022	0.000	0.000	0.000		0.007	-	-	0.000	0.000	0.000		0.043	-	-		
0.024	0.000	0.000	0.000		0.040	-	-	0.000	0.000	0.000		0.103	-	-		
0.026	0.000	0.000	0.000		0.127	-	-	0.000	0.000	0.000		0.200	-	-		
0.028	0.000	0.000	0.000		0.273	-	-	0.000	0.000	0.000		0.330	-	-		
0.030	0.000	0.000	0.000		0.454	-	-	0.000	0.000	0.000		0.490	-	-		
0.032	0.000	0.000	0.000		0.650	-	-	0.000	0.000	0.000		0.667	-	-		
0.034	0.000	0.000	0.000		0.850	-	-	0.000	0.000	0.000		0.856	-	-		
0.036	0.000	0.000	0.000		1.05	-	-	0.000	0.000	0.000		1.05	-	-		
						0	154						0	0	0	550
							0.00							0		0

ΟΠΑΠ (ΚΟ)

(Μέγεθος Συμβολαίου: 100 Χρεόγραφα, Τρόπος Εξάσκησης: Αμερικάνικος, Φυσική Παράδοση)

Δικαιώματα Αγοράς

Τιμή Εξάσκησης	**Σεπτέμβριος** 2019 Άνοιγμα	Ανωτ Τιμή	Κατωτ Τιμή	Τελ Τιμή	**Τιμή κλεισ.**	**Όγκος**	**Ανοικτές θέσεις**	**Οκτώβριος** 2019 Άνοιγμα	Ανωτ Τιμή	Κατωτ Τιμή	Τελ Τιμή	**Τιμή κλεισ.**	**Όγκος**	**Ανοικτές θέσεις**	**Λοιποί Μήνες** **Όγκος**	**Ανοικτές θέσεις**
5.600	0.000	0.000	0.000		3.86	-	-						-	-		
6.000	0.000	0.000	0.000		3.47	-	-						-	-		
6.400	0.000	0.000	0.000		3.07	-	-						-	-		
6.800	0.000	0.000	0.000		2.67	-	-						-	-		
7.200	0.000	0.000	0.000		2.27	-	-	0.000	0.000	0.000		2.28	-	-		
7.600	0.000	0.000	0.000		1.87	-	-	0.000	0.000	0.000		1.88	-	-		
8.000	0.000	0.000	0.000		1.47	-	-	0.000	0.000	0.000		1.48	-	-		
8.400	0.000	0.000	0.000		1.07	-	-	0.000	0.000	0.000		1.10	-	-		
8.800	0.000	0.000	0.000		0.679	-	-	0.000	0.000	0.000		0.750	-	-		
9.200	0.000	0.000	0.000		0.341	-	-	0.000	0.000	0.000		0.461	-	1		
9.600	0.000	0.000	0.000		0.121	-	1	0.000	0.000	0.000		0.251	-	-		
10.000	0.000	0.000	0.000		0.028	-	-	0.000	0.000	0.000		0.120	-	-		
11.000	0.000	0.000	0.000		0.001	-	-	0.000	0.000	0.000		0.010	-	-		
12.000	0.000	0.000	0.000		0.001	-	-	0.000	0.000	0.000		0.001	-	-		
13.000	0.000	0.000	0.000		0.001	-	-	0.000	0.000	0.000		0.001	-	-		
14.000	0.000	0.000	0.000		0.002	-	-	0.000	0.000	0.000		0.001	-	-		
15.000	0.000	0.000	0.000		0.012	-	-	0.000	0.000	0.000		0.001	-	-		
	Σύνολα:					0	1						0	1	0	0
	Αριθμός Πράξεων:						0							0		0

Δικαιώματα Πώλησης

Τιμή Εξάσκησης	**Σεπτέμβριος** 2019 Άνοιγμα	Ανωτ Τιμή	Κατωτ Τιμή	Τελ Τιμή	**Τιμή κλεισ.**	**Όγκος**	**Ανοικτές θέσεις**	**Οκτώβριος** 2019 Άνοιγμα	Ανωτ Τιμή	Κατωτ Τιμή	Τελ Τιμή	**Τιμή κλεισ.**	**Όγκος**	**Ανοικτές θέσεις**	**Λοιποί Μήνες** **Όγκος**	**Ανοικτές θέσεις**
5.600	0.000	0.000	0.000		0.001	-	-						-	-		
6.000	0.000	0.000	0.000		0.001	-	-						-	-		
6.400	0.000	0.000	0.000		0.004	-	-						-	-		
6.800	0.000	0.000	0.000		0.001	-	-						-	-		
7.200	0.000	0.000	0.000		0.001	-	-	0.000	0.000	0.000		0.001	-	-		
7.600	0.000	0.000	0.000		0.001	-	-	0.000	0.000	0.000		0.001	-	-		
8.000	0.000	0.000	0.000		0.001	-	-	0.000	0.000	0.000		0.004	-	-		
8.400	0.000	0.000	0.000		0.001	-	-	0.000	0.000	0.000		0.020	-	-		
8.800	0.000	0.000	0.000		0.011	-	-	0.000	0.000	0.000		0.069	-	-		
9.200	0.000	0.000	0.000		0.073	-	-	0.000	0.000	0.000		0.179	-	-		
9.600	0.000	0.000	0.000		0.253	-	-	0.000	0.000	0.000		0.369	-	-		
10.000	0.000	0.000	0.000		0.561	-	-	0.000	0.000	0.000		0.640	-	-		
11.000	0.000	0.000	0.000		1.54	-	-	0.000	0.000	0.000		1.54	-	-		
12.000	0.000	0.000	0.000		2.54	-	-	0.000	0.000	0.000		2.54	-	-		
13.000	0.000	0.000	0.000		3.54	-	-	0.000	0.000	0.000		3.54	-	-		
14.000	0.000	0.000	0.000		4.54	-	-	0.000	0.000	0.000		4.54	-	-		
15.000	0.000	0.000	0.000		5.54	-	-	0.000	0.000	0.000		5.54	-	-		
	Σύνολα:					0	0						0	0	0	0
	Αριθμός Πράξεων:						0.00							0		0

ΟΤΕ (ΚΟ)

(Μέγεθος Συμβολαίου: 100 Χρεόγραφα, Τρόπος Εξάσκησης: Αμερικάνικος, Φυσική Παράδοση)

Δικαιώματα Αγοράς

	Σεπτέμβριος 2019							**Οκτώβριος** 2019							**Λοιποί Μήνες**	
Τιμή Εξάσκησης	Άνοιγμα	Ανωτ Τιμή	Κατωτ Τιμή	Τελ Τιμή	**Τιμή κλεισ.**	**Όγκος**	**Ανοικτές θέσεις**	Άνοιγμα	Ανωτ Τιμή	Κατωτ Τιμή	Τελ Τιμή	**Τιμή κλεισ.**	**Όγκος**	**Ανοικτές θέσεις**	**Όγκος**	**Ανοικτές θέσεις**
7.600	0.000	0.000	0.000		4.41	-	-						-	-		
8.000	0.000	0.000	0.000		4.01	-	-						-	-		
8.400	0.000	0.000	0.000		3.61	-	-						-	-		
8.800	0.000	0.000	0.000		3.21	-	-	0.000	0.000	0.000		3.22	-	-		
9.200	0.000	0.000	0.000		2.81	-	-	0.000	0.000	0.000		2.82	-	-		
9.600	0.000	0.000	0.000		2.41	-	-	0.000	0.000	0.000		2.42	-	-		
10.000	0.000	0.000	0.000		2.01	-	-	0.000	0.000	0.000		2.03	-	-		
11.000	0.000	0.000	0.000		1.02	-	-	0.000	0.000	0.000		1.08	-	-		
12.000	0.000	0.000	0.000		0.253	-	-	0.000	0.000	0.000		0.377	-	-		
13.000	0.000	0.000	0.000		0.018	-	-	0.000	0.000	0.000		0.076	-	-		
14.000	0.000	0.000	0.000		0.001	-	-	0.000	0.000	0.000		0.008	-	-		
15.000	0.000	0.000	0.000		0.001	-	-	0.000	0.000	0.000		0.001	-	-		
16.000	0.000	0.000	0.000		0.001	-	-	0.000	0.000	0.000		0.001	-	-		
17.000	0.000	0.000	0.000		0.001	-	-	0.000	0.000	0.000		0.001	-	-		
18.000	0.000	0.000	0.000		0.001	-	-						-	-		
	Σύνολα:					0	0						0	0	0	0
	Αριθμός Πράξεων:						0							0		0

Δικαιώματα Πώλησης

	Σεπτέμβριος 2019							**Οκτώβριος** 2019							**Λοιποί Μήνες**		
Τιμή Εξάσκησης	Άνοιγμα	Ανωτ Τιμή	Κατωτ Τιμή	Τελ Τιμή	**Τιμή κλεισ.**	**Όγκος**	**Ανοικτές θέσεις**	Άνοιγμα	Ανωτ Τιμή	Κατωτ Τιμή	Τελ Τιμή	**Τιμή κλεισ.**	**Όγκος**	**Ανοικτές θέσεις**	**Όγκος**	**Ανοικτές θέσεις**	**Τιμή Εξάσκησης**
7.600	0.000	0.000	0.000		0.001	-	-						-	-			0.076
8.000	0.000	0.000	0.000		0.001	-	-						-	-			0.080
8.400	0.000	0.000	0.000		0.001	-	-						-	-			0.084
8.800	0.000	0.000	0.000		0.004	-	-	0.000	0.000	0.000		0.001	-	-			0.088
9.200	0.000	0.000	0.000		0.001	-	-	0.000	0.000	0.000		0.001	-	-			0.092
9.600	0.000	0.000	0.000		0.001	-	-	0.000	0.000	0.000		0.001	-	-			0.096
10.000	0.000	0.000	0.000		0.001	-	-	0.000	0.000	0.000		0.002	-	-			0.100
11.000	0.000	0.000	0.000		0.011	-	-	0.000	0.000	0.000		0.051	-	-			0.110
12.000	0.000	0.000	0.000		0.243	-	-	0.000	0.000	0.000		0.349	-	-			0.120
13.000	0.000	0.000	0.000		1.01	-	-	0.000	0.000	0.000		1.05	-	-			0.130
14.000	0.000	0.000	0.000		2.00	-	-	0.000	0.000	0.000		2.00	-	-			0.140
15.000	0.000	0.000	0.000		3.00	-	-	0.000	0.000	0.000		3.00	-	-			0.150
16.000	0.000	0.000	0.000		4.00	-	-	0.000	0.000	0.000		4.00	-	-			0.160
17.000	0.000	0.000	0.000		5.00	-	-	0.000	0.000	0.000		5.00	-	-			0.170
18.000	0.000	0.000	0.000		6.00	-	-						-	-			0.180
	Σύνολα:					0	0						0	0	0	0	
	Αριθμός Πράξεων:						0.00							0		0	

ΠΕΙΡΑΙΩΣ ΤΡΑΠΕΖΑ (ΚΟ)

(Μέγεθος Συμβολαίου: 100 Χρεόγραφα, Τρόπος Εξάσκησης: Αμερικάνικος, Φυσική Παράδοση)

Δικαιώματα Αγοράς

	Σεπτέμβριος 2019							**Οκτώβριος** 2019							**Λοιποί Μήνες**	
Τιμή Εξάσκησης	Άνοιγμα	Ανωτ Τιμή	Κατωτ Τιμή	Τελ Τιμή	**Τιμή κλεισ.**	**Όγκος**	**Ανοικτές θέσεις**	Άνοιγμα	Ανωτ Τιμή	Κατωτ Τιμή	Τελ Τιμή	**Τιμή κλεισ.**	**Όγκος**	**Ανοικτές θέσεις**	**Όγκος**	**Ανοικτές θέσεις**
0.300	0.000	0.000	0.000		2.63	-	-						-	-		
0.350	0.000	0.000	0.000		2.58	-	-						-	-		
0.400	0.000	0.000	0.000		2.53	-	-						-	-		
0.450	0.000	0.000	0.000		2.48	-	-						-	-		
0.500	0.000	0.000	0.000		2.43	-	-						-	-		
0.550	0.000	0.000	0.000		2.38	-	-						-	-		
0.600	0.000	0.000	0.000		2.33	-	-						-	-		
0.650	0.000	0.000	0.000		2.28	-	-						-	-		
0.700	0.000	0.000	0.000		2.23	-	-						-	-		
0.750	0.000	0.000	0.000		2.18	-	-						-	-		
0.800	0.000	0.000	0.000		2.13	-	-						-	-		
0.850	0.000	0.000	0.000		2.08	-	-						-	-		
0.900	0.000	0.000	0.000		2.03	-	-						-	-		
0.950	0.000	0.000	0.000		1.98	-	-						-	-		
1.000	0.000	0.000	0.000		1.93	-	-						-	-		
1.100	0.000	0.000	0.000		1.83	-	-						-	-		
1.200	0.000	0.000	0.000		1.73	-	-						-	-		
1.300	0.000	0.000	0.000		1.63	-	-						-	-		
1.400	0.000	0.000	0.000		1.53	-	-						-	-		
1.500	0.000	0.000	0.000		1.43	-	-						-	-		
1.600	0.000	0.000	0.000		1.33	-	-						-	-		
1.700	0.000	0.000	0.000		1.23	-	-	0.000	0.000	0.000		1.24	-	-		
1.800	0.000	0.000	0.000		1.13	-	-	0.000	0.000	0.000		1.14	-	-		
1.900	0.000	0.000	0.000		1.03	-	-	0.000	0.000	0.000		1.04	-	-		
2.000	0.000	0.000	0.000		0.932	-	-	0.000	0.000	0.000		0.945	-	-		
2.200	0.000	0.000	0.000		0.733	-	1	0.000	0.000	0.000		0.764	-	-		
2.400	0.000	0.000	0.000		0.541	-	2	0.000	0.000	0.000		0.598	-	-		
2.600	0.000	0.000	0.000		0.367	-	-	0.000	0.000	0.000		0.455	-	19		
2.800	0.000	0.000	0.000		0.224	-	-	0.000	0.000	0.000		0.336	-	-		
3.000	0.000	0.000	0.000		0.123	-	114	0.000	0.000	0.000		0.241	-	-		
3.200	0.000	0.000	0.000		0.060	-	-	0.000	0.000	0.000		0.168	-	-		
3.400	0.000	0.000	0.000		0.026	-	-	0.000	0.000	0.000		0.114	-	-		
3.600	0.000	0.000	0.000		0.010	-	-	0.000	0.000	0.000		0.076	-	-		
3.800	0.000	0.000	0.000		0.004	-	-	0.000	0.000	0.000		0.049	-	-		
4.000	0.000	0.000	0.000		0.001	-	-	0.000	0.000	0.000		0.032	-	-		
4.400	0.000	0.000	0.000		0.002	-	-						-	-		

Δικαιώματα Πώλησης

	Σεπτέμβριος 2019							**Οκτώβριος** 2019							**Λοιποί Μήνες**		
Τιμή Εξάσκησης	Άνοιγμα	Ανωτ Τιμή	Κατωτ Τιμή	Τελ Τιμή	**Τιμή κλεισ.**	**Όγκος**	**Ανοικτές θέσεις**	Άνοιγμα	Ανωτ Τιμή	Κατωτ Τιμή	Τελ Τιμή	**Τιμή κλεισ.**	**Όγκος**	**Ανοικτές θέσεις**	**Όγκος**	**Ανοικτές θέσεις**	**Τιμή Εξάσκησης**
0.300	0.000	0.000	0.000		0.001	-	-						-	-			0.003
0.350	0.000	0.000	0.000		0.001	-	-						-	-			0.004
0.400	0.000	0.000	0.000		0.001	-	-						-	-			0.004
0.450	0.000	0.000	0.000		0.001	-	-						-	-			0.005
0.500	0.000	0.000	0.000		0.001	-	-						-	-			0.005
0.550	0.000	0.000	0.000		0.001	-	-						-	-			0.006
0.600	0.000	0.000	0.000		0.001	-	-						-	-			0.006
0.650	0.000	0.000	0.000		0.001	-	-						-	-			0.007
0.700	0.000	0.000	0.000		0.001	-	-						-	-			0.007
0.750	0.000	0.000	0.000		0.001	-	-						-	-			0.008
0.800	0.000	0.000	0.000		0.002	-	-						-	-			0.008
0.850	0.000	0.000	0.000		0.003	-	-						-	-			0.009
0.900	0.000	0.000	0.000		0.001	-	-						-	-			0.009
0.950	0.000	0.000	0.000		0.001	-	-						-	-			0.010
1.000	0.000	0.000	0.000		0.001	-	-						-	-			0.010
1.100	0.000	0.000	0.000		0.001	-	-						-	-			0.011
1.200	0.000	0.000	0.000		0.002	-	-						-	-			0.012
1.300	0.000	0.000	0.000		0.001	-	-						-	-			0.013
1.400	0.000	0.000	0.000		0.001	-	-						-	-			0.014
1.500	0.000	0.000	0.000		0.001	-	-						-	-			0.015
1.600	0.000	0.000	0.000		0.001	-	-						-	-			0.016
1.700	0.000	0.000	0.000		0.001	-	-	0.000	0.000	0.000		0.001	-	-			0.017
1.800	0.000	0.000	0.000		0.001	-	-	0.000	0.000	0.000		0.003	-	-			0.018
1.900	0.000	0.000	0.000		0.001	-	-	0.000	0.000	0.000		0.006	-	-			0.019
2.000	0.000	0.000	0.000		0.001	-	-	0.000	0.000	0.000		0.010	-	-			0.020
2.200	0.000	0.000	0.000		0.002	-	-	0.000	0.000	0.000		0.029	-	-			0.022
2.400	0.000	0.000	0.000		0.009	-	-	0.000	0.000	0.000		0.062	-	-			0.024
2.600	0.000	0.000	0.000		0.034	-	-	0.000	0.000	0.000		0.118	-	-			0.026
2.800	0.000	0.000	0.000		0.092	-	-	0.000	0.000	0.000		0.199	-	-			0.028
3.000	0.000	0.000	0.000		0.191	-	50	0.000	0.000	0.000		0.304	-	-			0.030
3.200	0.000	0.000	0.000		0.328	-	-	0.000	0.000	0.000		0.431	-	-			0.032
3.400	0.000	0.000	0.000		0.493	-	-	0.000	0.000	0.000		0.577	-	-			0.034
3.600	0.000	0.000	0.000		0.678	-	-	0.000	0.000	0.000		0.739	-	-			0.036
3.800	0.000	0.000	0.000		0.872	-	-	0.000	0.000	0.000		0.912	-	-			0.038
4.000	0.000	0.000	0.000		1.07	-	-	0.000	0.000	0.000		1.10	-	-			0.040
4.400	0.000	0.000	0.000		1.47	-	-						-	-			0.044

ΠΕΙΡΑΙΩΣ ΤΡΑΠΕΖΑ (ΚΟ)

(Μέγεθος Συμβολαίου: 100 Χρεόγραφα, Τρόπος Εξάσκησης: Αμερικάνικος, Φυσική Παράδοση)

Δικαιώματα Αγοράς

	Σεπτέμβριος 2019							**Οκτώβριος** 2019							**Λοιποί Μήνες**	
Τιμή Εξάσκησης	Άνοιγμα	Ανωτ Τιμή	Κατωτ Τιμή	Τελ Τιμή	**Τιμή κλεισ.**	**Όγκος**	**Ανοικτές θέσεις**	Άνοιγμα	Ανωτ Τιμή	Κατωτ Τιμή	Τελ Τιμή	**Τιμή κλεισ.**	**Όγκος**	**Ανοικτές θέσεις**	**Όγκος**	**Ανοικτές θέσεις**
Σύνολα:						0	117						0	19	0	0
Αριθμός Πράξεων:						0							0		0	

Δικαιώματα Πώλησης

	Σεπτέμβριος 2019							**Οκτώβριος** 2019							**Λοιποί Μήνες**		
Τιμή Εξάσκησης	Άνοιγμα	Ανωτ Τιμή	Κατωτ Τιμή	Τελ Τιμή	**Τιμή κλεισ.**	**Όγκος**	**Ανοικτές θέσεις**	Άνοιγμα	Ανωτ Τιμή	Κατωτ Τιμή	Τελ Τιμή	**Τιμή κλεισ.**	**Όγκος**	**Ανοικτές θέσεις**	**Όγκος**	**Ανοικτές θέσεις**	**Τιμή Εξάσκησης**
Σύνολα:						0	50						0	0	0	0	
Αριθμός Πράξεων:						0.00							0		0		

			Πολυμερείς Συναλλαγές[1]				**Διμερείς Συναλλαγές**[2]		**Δανεισμός Τίτλων μέσω** OTC[3]
Προιόν Δανεισμού	Υποκείμενος Τίτλος	Ανοικτές θέσεις[5]	Προσφερόμενη ποσότητα	Μ.Σ.Τ[4]	Όγκος συναλλαγών	Μ.Σ.Τ[4]	Όγκος συναλλαγών	Μ.Σ.Τ[4]	Όγκος συναλλαγών
ALPHABOR	ALPHA **BANK** (**ΚΟ**)	123,731	---	---	30,000	4.02%	---	---	56,121,455
TATTBOR	ATTICA BANK **Α.Τ.Ε.** (**ΚΟ**)	---	---	---	---	---	---	---	370
CENERBOR	CENERGY HOLDINGS (**ΚΑ**)	---	---	---	---	---	---	---	---
EEEBOR	COCA-COLA HBC AG (**ΚΟ**)	---	---	---	---	---	---	---	70,558
FFGRPBOR	FOLLI-FOLLIE (**ΚΟ**)	---	---	---	---	---	---	---	1,314,253
FOYRKBOR	FOURLIS **ΣΥΜΜΕΤΟΧΩΝ** (ΚΟ)	---	---	---	---	---	---	---	43,505
INTRKBOR	INTRACOM HOLDINGS (**ΚΟ**)	500	---	---	---	---	---	---	---
BELABOR	JUMBO (**ΚΟ**)	8,349	---	---	---	---	---	---	162,308
LAMDABOR	LAMDA DEVELOPMENT(**ΚΟ**)	---	---	---	---	---	---	---	5,000
MIGBOR	MARFIN INVESTMENT GROUP (**ΚΟ**)	---	---	---	---	---	---	---	794,474
QUALBOR	QUALITY & RELIABILITY (**ΚΟ**)	---	---	---	---	---	---	---	---
TITCBOR	TITAN CEMENT (**ΚΑ**)	---	---	---	---	---	---	---	31,494
VIOBOR	VIOHALCO SA/NV (**ΚΑ**)	4,500	---	---	---	---	---	---	---
ADMIEBOR	**ΑΔΜΗΕ ΣΥΜΜΕΤΟΧΩΝ Α.Ε.** (ΚΟ)	---	---	---	---	---	---	---	71,144
AEGNBOR	**ΑΕΡΟΠΟΡΙΑ ΑΙΓΑΙΟΥ** (**ΚΟ**)	---	---	---	---	---	---	---	20,711
ALMYBOR	**ΑΛΟΥΜΥΛ** (**ΚΟ**)	---	---	---	---	---	---	---	---
GEKTERNABOR	**ΓΕΚ ΤΕΡΝΑ** (**ΚΟ**)	---	---	---	---	---	---	---	27,250
PPCBOR	**ΔΕΗ** (**ΚΟ**)	22,733	---	---	---	---	---	---	6,694,274
ETEBOR	**ΕΘΝΙΚΗ ΤΡΑΠΕΖΑ** (ΚΟ)	5,000	---	---	---	---	---	---	28,138,021
ELLAKTORBOR	**ΕΛΛΑΚΤΩΡ** (**ΚΟ**)	10,000	---	---	---	---	---	---	1,898
EXAEBOR	**ΕΛΛΗΝ. ΧΡΗΜΑΤΙΣΤΗΡΙΑ-Χ.Α.** (**ΚΟ**)	10	---	---	---	---	---	---	123,778
ELPEBOR	**ΕΛΛΗΝΙΚΑ ΠΕΤΡΕΛΑΙΑ** (**ΚΟ**)	---	---	---	---	---	---	---	53,601
EYDAPBOR	**ΕΥΔΑΠ** (**ΚΟ**)	248	---	---	---	---	---	---	232,781
INLOTBOR	**ΙΝΤΡΑΛΟΤ** (**ΚΟ**)	14,000	---	---	6,389	3.65%	---	---	619,512
MOHBOR	**ΜΟΤΟΡ ΟΪΛ** (**ΚΟ**)	1,500	---	---	---	---	---	---	43,134
MYTILBOR	**ΜΥΤΙΛΗΝΑΙΟΣ** (**ΚΟ**)	13,835	---	---	---	---	---	---	65,742
PPABOR	**ΟΛΠ** (**ΚΟ**)	---	---	---	---	---	---	---	2,901
OPAPBOR	**ΟΠΑΠ** (**ΚΟ**)	---	---	---	---	---	---	---	1,279,607
HTOBOR	**ΟΤΕ** (**ΚΟ**)	---	---	---	---	---	---	---	528,797
TPEIRBOR	**ΠΕΙΡΑΙΩΣ ΤΡΑΠΕΖΑ** (**ΚΟ**)	---	---	---	2,100	4.07%	---	---	26,474,177
PLAISBOR	**ΠΛΑΙΣΙΟ** COMPUTERS (**ΚΟ**)	---	---	---	---	---	---	---	1,000

Σημειώσεις Προϊόντων Δανεισμού

[1] - Πολυμερείς Συμβάσεις Δανειοδοσίας των μεθόδων 8-1, 8-2 και 8-3-3 (σύμφ. Με Αποφ.17 ΔΣ του Χρηματιστηρίου).

[2] - Διμερείς Συμβάσεις Δανειοδοσίας των μεθόδων 8-3-1 και 8-3-2 (σύμφ. Με Αποφ. 20 ΔΣ του Χρηματιστηρίου).

[3] - Τα στοιχεία Συναλλαγές Δανεισμού Τίτλων μέσω OTC δηλώνονται από τους χειριστές ΣΑΤ και αφορούν τις ποσότητες που έχουν καταγραφεί στο ΣΑΤ έως και τη προηγούμενη εργάσιμη ημέρα.

[4] - Μ.Σ.Τ: - Μέση Σταθμισμένη Τιμή (ως προς τα τεμάχια)

[5] - Τα στοιχεία αφορούν σε ανοιχτές θέσεις πριν την έναρξη της συνεδρίασης

		Πολυμερείς Συναλλαγές[1]					**Διμερείς Συναλλαγές**[2]		**Δανεισμός Τίτλων μέσω** OTC[3]
Προιόν Δανεισμού	Υποκείμενος Τίτλος	Ανοικτές θέσεις[5]	Προσφερόμενη ποσότητα	Μ.Σ.Τ[4]	Όγκος συναλλαγών	Μ.Σ.Τ[4]	Όγκος συναλλαγών	Μ.Σ.Τ[4]	Όγκος συναλλαγών
SARBOR	**ΣΑΡΑΝΤΗΣ ΓΡ**. (**ΚΟ**)	3,500	---	---	---	---	---	---	19,882
TENERGYBOR	**ΤΕΡΝΑ ΕΝΕΡΓΕΙΑΚΗ** (**ΚΟ**)	---	---	---	---	---	---	---	19,403
TITKBOR	**TITAN** (**ΚΟ**)	---	---	---	---	---	---	---	190,075
EUROBBOR	**ΤΡΑΠΕΖΑ** EUROBANK ERGASIAS (**ΚΟ**)	---	---	---	---	---	---	---	70,501,779

Σημειώσεις Προϊόντων Δανεισμού

[1] - Πολυμερείς Συμβάσεις Δανειοδοσίας των μεθόδων 8-1, 8-2 και 8-3-3 (σύμφ. Με Αποφ.17 ΔΣ του Χρηματιστηρίου).

[2] - Διμερείς Συμβάσεις Δανειοδοσίας των μεθόδων 8-3-1 και 8-3-2 (σύμφ. Με Αποφ. 20 ΔΣ του Χρηματιστηρίου).

[3] - Τα στοιχεία Συναλλαγές Δανεισμού Τίτλων μέσω OTC δηλώνονται από τους χειριστές ΣΑΤ και αφορούν τις ποσότητες που έχουν καταγραφεί στο ΣΑΤ έως και τη προηγούμενη εργάσιμη ημέρα.

[4] - Μ.Σ.Τ: - Μέση Σταθμισμένη Τιμή (ως προς τα τεμάχια)

[5] - Τα στοιχεία αφορούν σε ανοιχτές θέσεις πριν την έναρξη της συνεδρίασης

Κωδικοί και ονομασίες Κλάδων Οικονομικής Δραστηριότητας του Χρηματιστηρίου Αθηνών

12003 -	Διαπραγματεύσιμα Αμοιβαία Κεφάλαια
10101015	Λογισμικό
15101010	Εξοπλισμός Τηλεπικοινωνιών
20101010	Υγειονομικές Μονάδες
20102010	Ιατρικός Εξοπλισμός
30101010	Τράπεζες
30202010	Διαχείριση Κεφαλαίων & Θεματοφύλακες
30302010	Γενικές Ασφάλειες
35101010	Συμμετοχές & Ανάπτυξη Ακίνητης Περιουσίας
35102000	Διαφοροποιημένες Α.Ε.Ε.Α.Π.
40201040	Υπηρεσίες Ενοικίασης και Χρηματοδοτικής Μίσθωσης
40202015	Έπιπλα
40203040	Ηλεκτρονική Ψυχαγωγία
40204020	Ρούχα και Αξεσουάρ
40301030	Εκδόσεις
40401010	Διαφοροποιημένοι Έμποροι
40401025	Εμπόριο Προϊόντων Οικιακής Βελτίωσης
40501010	Αεροπορικές Εταιρείες
40501020	Τυχερά Παιχνίδια
45101015	Απόσταξη & Οινοπαραγωγή
45102010	Γεωργεία, Αλιεία, Εκτροφή και Φυτείες
45103010	Καπνός
45201020	Είδη Προσωπικής Φροντίδας
50101030	Τσιμέντα
50202010	Ηλεκρικά Εξαρτήματα
50203015	Πλαστικά
50204000	Μηχανήματα Βιομηχανικού Εξοπλισμού
50205010	Προμηθευτές Βιομηχανίας
50205030	Υπηρεσίες Μαζικής Εκτύπωσης
50206030	Θαλάσσιες Μεταφορές
55101000	Διαφοροποιημένα Υλικά
55102000	Ορυχεία
55102015	Μεταλλουργία
60101000	Καθετοποιημένες Εταιρ. Πετρελαίου & Φυσικού Αερίου
65101010	Εναλλακτική Ηλεκτρική Ενέργεια
65102030	Ύδρευση
10101010	Υπηρεσίες Ηλεκτρονικών Υπολογιστών
10102030	Υλικό Υπολογιστών
15102015	Υπηρεσίες Τηλεπικοινωνιών
20101025	Υπηρεσίες Υγείας
20103015	Φαρμακευτικά Προϊόντα
30202000	Διαφοροποιημένες Χρηματοοικονομικές Υπηρεσίες
30202015	Επενδυτικές Υπηρεσίες
30302015	Μεσίτες Ασφαλίσεων
35101015	Υπηρεσίες Ακίνητης Περιουσίας
35102030	Α.Ε.Ε.Α.Π. Επαγγελματικών Χώρων
40202010	Κατασκευή Κατοικιών
40202020	Οικιακές Συσκευές
40203045	Παιχνίδια
40301010	Ψυχαγωγία
40301035	Ραδιοτηλεοπτικοί Φορείς
40401020	Εμπόριο Ενδυμάτων
40401030	Εξειδικευμένο Λιανικό Εμπόριο
40501015	Ταξίδια & Τουρισμός
40501025	Ξενοδοχεία & Πανσιόν
45101020	Αναψυκτικά
45102020	Τρόφιμα
45201010	Λιανικό & Χονδρικό Εμπόριο Τροφίμων
50101010	Κατασκευές
50101035	Αλλα Οικοδομικά Υλικά
50203000	Διαφοροποιημένες Βιομηχανίες
50203030	Υλικά Συσκευασίας
50204020	Μηχανήματα Κατασκευών
50205020	Υποστηρικτικές Υπηρεσίες προς Επιχειρήσεις
50206015	Εμπορικά Οχήματα & Ανταλλακτικά
50206060	Υπηρεσίες Μεταφορών
55101020	Κλωστοϋφαντουργικά Προϊόντα
55102010	Σίδηρος & Χάλυβας
55102035	Αλουμίνιο
60101020	Διυλιστήρια & Εμπορία Πετρελαιοειδών
65101015	Συμβατική Ηλεκτρική Ενέργεια

ATHEX
Athens Stock Exchange

Λεωφ. Αθηνών 110 104 42 Αθήνα
110, Athinon Ave. GR 104 42 Athens
tel. (+30)210-33.66.800, fax (+30)210-33.66.101
www.athexgroup.gr