

19

**Ημερήσιο Δελτίο
Συναλλακτικής Δραστηριότητας**

Daily Official List
of Trading Activity

Τετάρτη, 18 Σεπτεμβρίου, 2019

Έτος: 140 Αύξων Αριθμός Συνεδρίασης: 177



ATHEXGROUP
Athens Exchange Group

Αποποίηση Ευθύνης:

Η εταιρεία Ελληνικά Χρηματιστήρια-Χρηματιστήριο Αθηνών Ανώνυμη Εταιρεία Συμμετοχών καταβάλλει κάθε δυνατή προσπάθεια ώστε να διασφαλίσει ότι οι πληροφορίες και τα λοιπά στοιχεία που εμφανίζονται στο Ημερήσιο Δελτίο Τιμών (Η.Δ.Τ.) είναι ορθά και πλήρη αλλά δεν έχει καμία ευθύνη για ενδεχόμενο λάθος ή παράλειψη στοιχείων και / ή ευθύνη σχετικά με την ακρίβεια, αξιοπιστία, επικαιροποίηση και πληρότητα των παραπάνω πληροφοριών και στοιχείων ή ευθύνη προερχόμενη άμεσα ή έμμεσα από την χρήση των παραπάνω πληροφοριών.

Η Εταιρία δεν έχει καμία ευθύνη για την ακρίβεια των στοιχείων που περιλαμβάνονται στις ανακοινώσεις των εισηγμένων εταιρειών. Πιθανές προσβολές δικαιωμάτων τρίτων από το περιεχόμενο των ανακοινώσεων συνιστούν αποκλειστική ευθύνη του αποστολέα των ανακοινώσεων.

Όλα τα αναγραφόμενα στο Η.Δ.Τ. στοιχεία παρέχονται μόνο για τους σκοπούς της πληροφόρησης και δεν συνιστούν παροχή επενδυτικών συμβουλών ή πρόσκληση για επένδυση σε κινητές αξίες που διαπραγματεύονται στο Χρηματιστήριο Αθηνών.

Αναγνωρίζεται και συμφωνείται ότι όλα τα δικαιώματα επί των πληροφοριών που εμφανίζονται στο Η.Δ.Τ. θα αποτελούν κυριότητα της εταιρίας και οποιοδήποτε άλλο δικαίωμα συμπεριλαμβανομένου του δικαιώματος πνευματικής ιδιοκτησίας, σήματος κλπ. ανήκουν στο Χρηματιστήριο Αθηνών.

Τα ανωτέρω στοιχεία αποτελούν ιδιοκτησία της Εταιρίας και προστατεύονται σύμφωνα με τις διατάξεις περί πνευματικής ιδιοκτησίας. Απαγορεύεται α) η με οποιοδήποτε τρόπο ή μέσο αναπαραγωγή, αναδημοσίευση, τροποποίηση, αντιγραφή, πώληση, μετάδοση ή διανομή του συνόλου ή μέρους τους, χωρίς αναφορά στην πηγή και β) η εμπορική εκμετάλλευση των στοιχείων από τρίτους.

Η Εταιρία δεν φέρει καμία ευθύνη προερχόμενη άμεσα ή έμμεσα από χρήση ή τυχόν αλλοίωση των ανωτέρω στοιχείων όταν αυτά χρησιμοποιούνται από

Ελληνικά Χρηματιστήρια - Χρηματιστήριο Αθηνών Α.Ε. Συμμετοχών

Λεωφόρος Αθηνών 110, 10442 Αθήνα, Τηλ: (210) 33.66.800, Fax: (210) 32.13.938

www.athexgroup.gr

Χρηματιστηριακό Κέντρο Θεσσαλονίκης

Κατούνη 16-18, Θεσ/νίκη 546 25, Τηλ: (2310) 567.667, Fax: (2310) 530.455

Συνεγγυητικό Κεφάλαιο Εξασφάλισης Επενδυτικών Υπηρεσιών

Φειδίου 14-16, Αθήνα 106 78, Τηλ: (210) 33.04.682, Fax: (210) 33.04.155

Επιτροπή Κεφαλαιαγοράς

Κολοκοτρώνη 1 & Σταδίου 1, Αθήνα 105 62, Τηλ: (210) 33.77.100, Fax: (210) 33.77.173

Πίνακας Περιεχομένων

Ενότητα 1: Στατιστικά Στοιχεία Χρεογράφων, Παραγώγων και Δανεισμού

- Οι Αγορές Χρεογράφων Παραγώγων Δανεισμού
- Χρηματιστηριακοί Δείκτες
- Αναλυτικά Στοιχεία Συναλλαγών Αγοράς Χρεογράφων
- Στοιχεία Συναλλαγών Κλάδων Χρηματιστηρίου Αθηνών & Χρηματοοικονομικών Προϊόντων (Δ.Α.Κ.)
- Οι 10 Μετοχές με τη μεγαλύτερη Άνοδο & Πτώση
- Αναλυτικά Στοιχεία Συναλλαγών Αγοράς Παραγώγων

Ενότητα 2: Αναλυτικά Στοιχεία Συναλλαγών Χρεογράφων

- Αναλυτικά Στοιχεία Συναλλαγών Χρεογράφων
- Σημειώσεις Χρεογράφων

Ενότητα 3: Στοιχεία Συναλλαγών Χρεογράφων

- Στοιχεία Συναλλαγών Πακέτων
- Στοιχεία Συναλλαγών Δικαιωμάτων

- Στοιχεία Δανεισμού Τίτλων
- Στοιχεία Συναλλαγών Εκποιήσεων
- Στοιχεία Συναλλαγών Εκποιήσεων Ενσώματων Ονομαστικών Μετοχών
- Στοιχεία Ενεργητικού Διαπραγματεύσιμων Αμοιβαίων Κεφαλαίων (Δ.Α.Κ.)
- Χαρακτηριστικά Διαπραγματεύσιμων Αμοιβαίων Κεφαλαίων (Δ.Α.Κ.)

Ενότητα 4: Ανακοινώσεις

Ενότητα 5: Ομόλογα Διαπραγματεύσιμα στην Αγορά Αξιών Σταθερού Εισοδήματος

- Ομολογιακά Δάνεια Επιχειρήσεων – Οργανωμένη Αγορά (Μετατρέψιμα)
- Ομολογιακά Δάνεια Επιχειρήσεων – Οργανωμένη Αγορά (Μη Μετατρέψιμα)
- Ομόλογα Ελληνικού Δημοσίου
- Έντοκα Γραμμάτια & Zero Coupon Ομόλογα Ελληνικού Δημοσίου
- Ομόλογα Ελληνικού Δημοσίου Διαπραγματεύσιμα με τη Μέθοδο Εκφώνησης - Αντιφώνησης
- Ομόλογα Κρατικών Τραπεζών

Ενότητα 6: Πρόσθετα Στοιχεία Ενημέρωσης

- Πίνακας Μελών Χρηματιστηρίου Αθηνών και Μελών ΕΤ.ΕΚ.
- Πίνακας Μετοχών Υπό Ειδική Διαπραγμάτευση
- Γνωστοποιήσεις Συναλλαγών - Κατάλογος Υπόχρεων Προσώπων

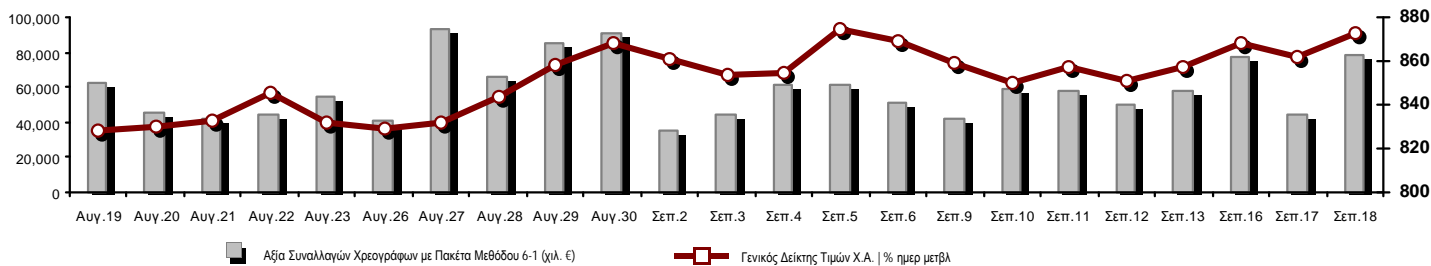
Ενότητα 7: Αναλυτικά Στοιχεία Συναλλαγών Αγοράς Παραγώγων

- Συμβόλαια Μελλοντικής Εκπλήρωσης σε Δείκτες
- Συμβόλαια Μελλοντικής Εκπλήρωσης σε Μετοχές
- Δικαιώματα Προαίρεσης σε Δείκτες
- Δικαιώματα Προαίρεσης σε Μετοχές
- Στοιχεία Συναλλαγών Προϊόντων Δανεισμού

Παράρτημα Α: Κωδικοί και ονομασίες Κλάδων Οικονομικής Δραστηριότητας του Χρηματιστηρίου Αθηνών

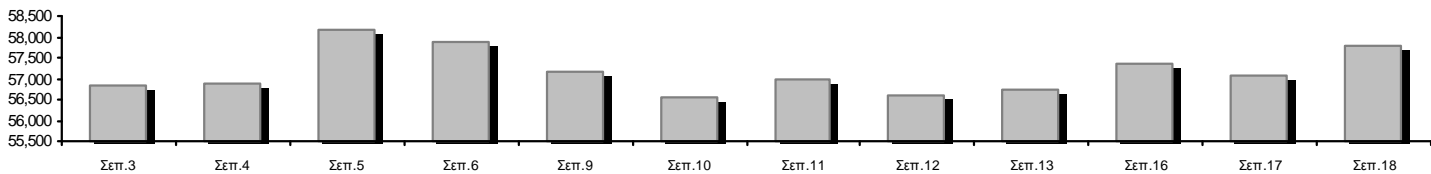
Οι Αγορές Χρεογράφων Παραγώγων Δανεισμού

Γενικός Δείκτης Τιμών και Αξία Συναλλαγών Μετοχών και Παραγώγων

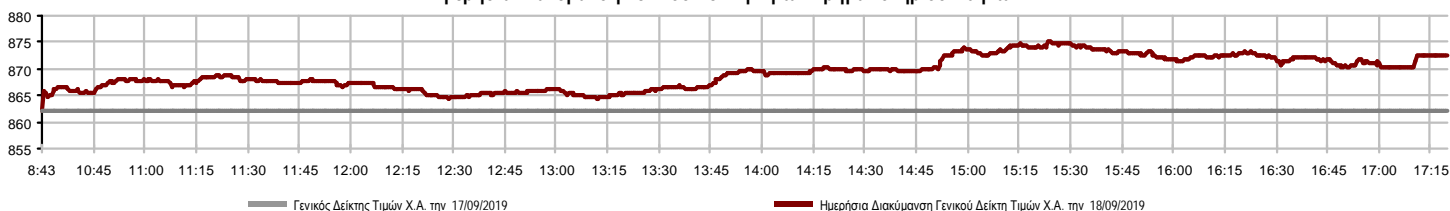


| | | | | |
|--|-----------|---------|--|----------------|
| Κεφαλαιοποίηση Χ.Α. (εκατ €) **: | 57,772.67 | | Συνολικές Ανοικτές Θέσεις σε Παράγωγα | 427,327 |
| Ημερήσια μεταβολή: εκατ. € % | 704.26 | 1.23% | Ανοικτές θέσεις σε ΣΜΕ επί Δεικτών % ημερ μετβλ | 18,006 0.90% |
| Μέση ετήσια Κεφ/ποίηση: εκατ. € % Μετβλ. Μέση προηγ. έτος | 53,318.87 | 2.28% | Ανοικτές θέσεις σε ΣΜΕ επί μετοχών % ημερ μετβλ | 403,988 5.21% |
| Γενικός Δείκτης Τιμών Χ.Α. % ημερ μετβλ | 872.58 | 1.24% | Ανοικτές θέσεις σε Δικαιώματα επί Δεικτών % ημερ μετβλ | 3,174 -2.64% |
| Κεφαλαιοποίηση Γενικού Δείκτη (εκατ. €) | 52,843.27 | | Ανοικτές θέσεις σε Δικαιώματα επί μετοχών % ημερ μετβλ | 2,159 0.19% |
| Ημερήσια μεταβολή (εκατ. €) | 677.85 | | | |
| Αξία Συναλλαγών Χρεογράφων με Πακέτα Μεθόδου 6-1 (χιλ. €) | 78,437.58 | | Πλήθος Συμβολαίων Παραγώγων: | 146,884 |
| Ημερήσια μεταβολή: % | 34,221.75 | 77.40% | Ημερήσια μεταβολή: τμχ % | 31,290 27.07% |
| Μέση Αξία Συν/γών ΥτD: χιλ. € % Μετβλ Μέση προηγ. έτος | 65,978.38 | 20.13% | Μέσος Όγκος Συμβ. ΥτD: % Μετβλ Μέσο προηγ. Έτος | 44,538 -20.48% |
| Αξία Συναλλαγών Πακέτων Μεθόδου 6-1 (χιλ. €) | 6,545.41 | | Πλήθος Πράξεων Παραγώγων: | 5,919 |
| Αξία Συναλλαγών Πακέτων Μεθόδου 6-2 & 6-3 (χιλ. €) | 0.00 | | Ημερήσια μεταβολή: πλήθος % | 2,259 61.72% |
| Αξία Συναλλαγών Ομολόγων (χιλ.€) | 1,489.68 | | Μέσο Πλήθος Πράξεων ΥτD: % Μετβλ Μέσο προηγ. Έτος | 3,046 12.33% |
| Όγκος Συναλλαγών Χρεογράφων με Πακέτα Μεθόδου 6-1 (χιλ. Τμχ) | 33,224.12 | | Συνολικές Ανοικτές Θέσεις σε Δανεισμό | 312,210 |
| Ημερήσια μεταβολή: χιλ. τμχ % | 13,283.46 | 66.61% | Ημερήσια μεταβολή: τμχ % | 10,810 3.59% |
| Μέσος Όγκος Συν/γών ΥτD: % Μετβλ Μέσο προηγ. Έτος | 34,061.89 | -8.32% | Πλήθος Συναλλαγών Δανεισμού (Πολυμερής/Διμερής) | 29,299 |
| Όγκος Συναλλαγών Πακέτων Μεθόδου 6-1 (χιλ. Τεμάχια) | 1,411.71 | | Ημερήσια μεταβολή: τμχ % | -96,211 |
| Όγκος Συναλλαγών Πακέτων Μεθόδου 6-2 & 6-3 (χιλ. Τεμάχια) | 0.00 | | Πλήθος Πολυμερών Συναλλαγών | 29,299 |
| Όγκος Συναλλαγών Ομολόγων | 1,438,000 | | Πλήθος Διμερών Συναλλαγών | 0 |
| Πλήθος Πράξεων Χρεογράφων με Πακέτα Μεθόδου 6-1 | 37,455 | | Πλήθος Πράξεων Δανεισμού: | 8 |
| Ημερήσια μεταβολή: πλήθος % | 19,769 | 111.78% | Ημερήσια μεταβολή: % | -3 |
| Μέσο Πλήθος Πράξεων ΥτD: % Μετβλ Μέσο προηγ. Έτος | 27,473 | 35.14% | Πλήθος Πράξεων Πολυμερών Συναλλαγών | 8 |
| Πλήθος πακέτων Μεθόδου 6-1 | 10 | | Πλήθος Πράξεων Διμερών Συναλλαγών | 0 |
| Πλήθος πακέτων Μεθόδου 6-2 & 6-3 | 0 | | | |
| Πλήθος συναλλαγών Ομολόγων | 53 | | | |

Κεφαλαιοποίηση Χ.Α. (εκατ €) **



Ημερήσια Διακύμανση Γενικού Δείκτη Τιμών Χρηματιστηρίου Αθηνών



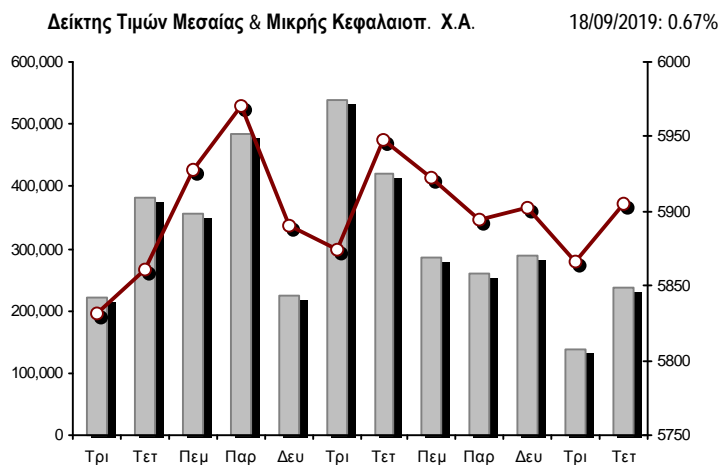
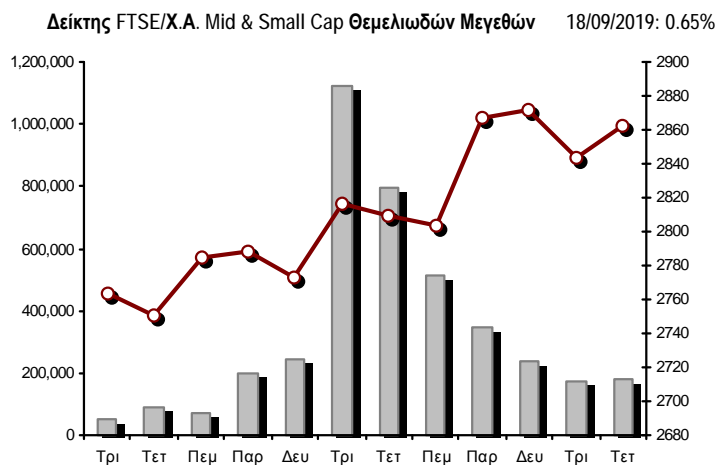
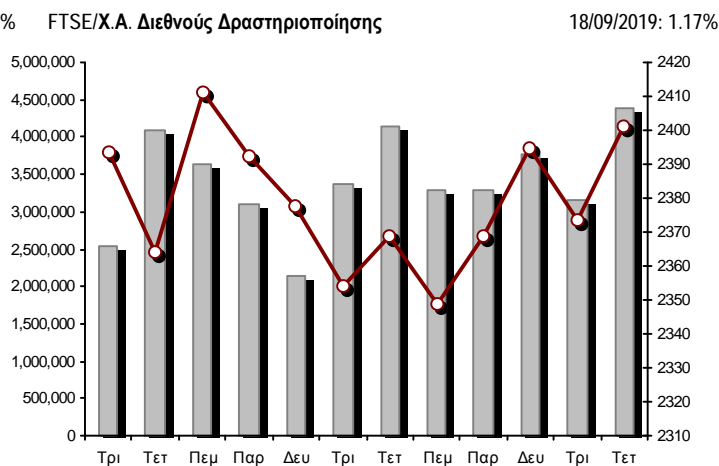
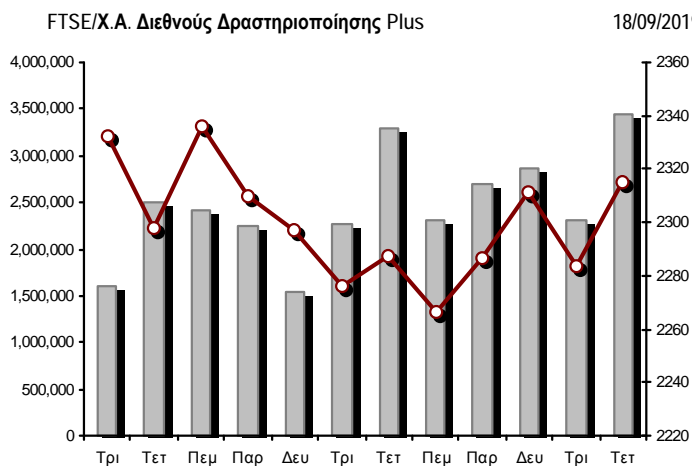
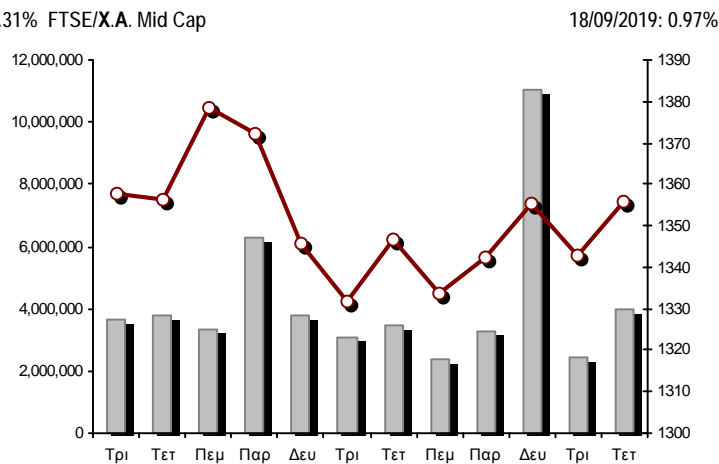
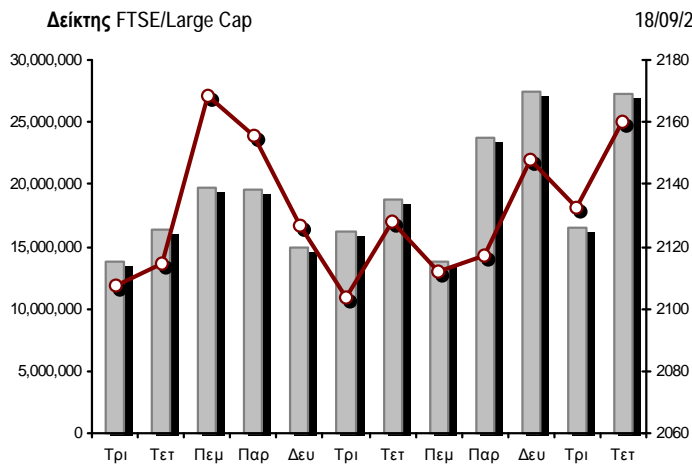
Χρηματιστηριακοί Δείκτες

| Όνομασία Δείκτη | 18/09/2019 | 17/09/2019 | Δ μον. | Δ % | Κατώτερη | Ανώτερη | Κατ.έτους | Ανωτ.έτους | Ετησ. μεταβ. |
|--|-------------|------------|--------|--------|-----------|-----------|-----------|------------|--------------|
| Γενικός Δείκτης Τιμών Χ.Α. | 872.58 # | 861.91 | 10.67 | 1.24% | 861.91 | 875.22 | 600.12 | 901.57 | 42.28% # |
| FTSE/X.A. Large Cap | 2,160.23 # | 2,132.20 | 28.03 | 1.31% | 2,132.20 | 2,169.37 | 1,580.73 | 2,270.46 | 34.31% # |
| FTSE/X.A. Mid Cap | 1,355.75 # | 1,342.67 | 13.08 | 0.97% | 1,342.67 | 1,363.99 | 945.49 | 1,467.88 | 39.04% # |
| FTSE/X.A.-Χ.Α.Κ. Τραπεζικός Δείκτης | 606.99 # | 600.93 | 6.06 | 1.01% | 599.39 | 615.39 | 275.15 | 641.15 | 82.42% # |
| FTSE/X.A. Διεθνούς Δραστηριοποίησης Plus | 2,315.45 # | 2,283.41 | 32.04 | 1.40% | 2,283.41 | 2,324.81 | 1,947.04 | 2,479.89 | 16.09% # |
| FTSE/X.A. Διεθνούς Δραστηριοποίησης | 2,401.24 # | 2,373.55 | 27.69 | 1.17% | 2,373.55 | 2,406.01 | 1,866.67 | 2,517.12 | 26.56% # |
| FTSE/X.A. Mid & Small Cap Θεμελιωδών Μεγεθών | 2,862.21 # | 2,843.70 | 18.51 | 0.65% | 2,841.37 | 2,869.83 | 2,173.67 | 2,873.78 | 29.21% # |
| Δείκτης Τιμών Μεσαίας & Μικρής Κεφαλαιοπ. Χ.Α. | 5,905.64 # | 5,866.54 | 39.10 | 0.67% | 5,843.89 | 5,920.46 | 3,914.71 | 5,994.42 | 49.05% # |
| FTSE/X.A. Δείκτης Αγοράς | 537.09 # | 530.16 | 6.93 | 1.31% | 530.16 | 539.36 | 392.32 | 563.60 | 34.55% # |
| Δείκτης FTSE Med | 4,592.34 # | 4,620.70 | -28.35 | -0.61% | | | 3,966.78 | 4,754.28 | 15.83% # |
| Δείκτης Συνολικής Απόδοσης Γενικού Δείκτη Χ.Α. | 1,421.18 # | 1,403.81 | 17.37 | 1.24% | 1,403.81 | 1,425.49 | 952.47 | 1,466.98 | 46.00% # |
| FTSE/X.A. Large Cap Συνολικής Απόδοσης | 3,189.50 # | 3,148.12 | 41.38 | 1.31% | | | 2,321.35 | 3,347.07 | 36.30% # |
| FTSE/X.A. Large Cap Net Συνολικής Απόδοσης | 979.02 # | 966.32 | 12.70 | 1.31% | 966.32 | 983.16 | 692.89 | 1,027.12 | 38.86% # |
| FTSE/X.A. Mid Cap Συνολικής Απόδοσης | 1,651.54 # | 1,635.61 | 15.93 | 0.97% | | | 1,180.35 | 1,784.30 | 37.23% # |
| FTSE/X.A.-Χ.Α.Κ. Τραπεζικός Δείκτης Συνολ. Απόδ. | 530.56 # | 525.26 | 5.30 | 1.01% | | | 265.40 | 554.19 | 69.25% # |
| Ελληνικός Δείκτης Mid & Small Cap | 1,214.38 # | 1,197.01 | 17.37 | 1.45% | 1,197.01 | 1,215.65 | 884.70 | 1,269.98 | 33.94% # |
| FTSE/X.A. Τράπεζες | 801.98 # | 793.97 | 8.01 | 1.01% | 791.94 | 813.08 | 363.54 | 847.12 | 82.42% # |
| FTSE/X.A. Χρηματοοικονομικές Υπηρεσίες | 1,113.33 # | 1,100.07 | 13.26 | 1.21% | 1,100.07 | 1,123.07 | 744.92 | 1,191.69 | 42.69% # |
| FTSE/X.A. Βιομηχανικά Προϊόντα & Υπηρεσίες | 2,690.43 # | 2,636.94 | 53.49 | 2.03% | 2,635.64 | 2,695.12 | 1,884.26 | 2,967.88 | 40.90% # |
| FTSE/X.A. Εμπόριο | 82.39 # | 79.63 | 2.76 | 3.47% | 79.38 | 82.39 | 58.44 | 82.39 | 37.52% # |
| FTSE/X.A. Ακίνητης Περιουσίας | 5,042.73 # | 4,952.42 | 90.31 | 1.82% | 4,838.55 | 5,046.35 | 2,928.70 | 6,158.58 | 66.98% # |
| FTSE/X.A. Προσωπικά & Οικιακά Προϊόντα | 9,155.79 # | 9,026.57 | 129.22 | 1.43% | 9,026.57 | 9,288.24 | 6,649.54 | 9,943.56 | 33.11% # |
| FTSE/X.A. Τρόφιμα & Ποτά | 11,247.21 # | 11,009.98 | 237.23 | 2.15% | 11,009.98 | 11,317.35 | 10,000.70 | 13,120.06 | 11.24% # |
| FTSE/X.A. Πρώτες Ύλες | 7,248.44 # | 6,707.08 | 541.36 | 8.07% | 6,573.99 | 7,535.57 | 3,146.82 | 11,171.70 | 120.94% # |
| FTSE/X.A. Κατασκευές & Υλικά | 2,983.74 # | 2,978.04 | 5.70 | 0.19% | 2,946.74 | 2,997.48 | 2,437.75 | 3,183.37 | 15.55% # |
| FTSE/X.A. Πετρέλαιο & Αέριο | 5,244.07 # | 5,168.64 | 75.43 | 1.46% | 5,168.64 | 5,244.07 | 4,612.01 | 5,758.60 | 7.90% # |
| FTSE/X.A. Χημικά | 9,375.39 # | 9,366.10 | 9.29 | 0.10% | 9,236.41 | 9,464.28 | 7,722.79 | 11,217.47 | 14.67% # |
| FTSE/X.A. Ταξίδια & Αναψυχή | 1,701.44 # | 1,694.27 | 7.17 | 0.42% | 1,681.55 | 1,701.44 | 1,309.57 | 1,754.14 | 28.60% # |
| FTSE/X.A. Τεχνολογία | 1,021.88 # | 1,017.00 | 4.88 | 0.48% | 1,017.00 | 1,031.65 | 692.80 | 1,087.14 | 44.09% # |
| FTSE/X.A. Τηλεπικοινωνίες | 3,515.03 # | 3,490.26 | 24.77 | 0.71% | 3,448.97 | 3,520.54 | 2,614.94 | 3,605.87 | 34.14% # |
| FTSE/X.A. Υπηρεσίες Κοινής Ωφέλειας | 2,850.76 # | 2,772.27 | 78.49 | 2.83% | 2,759.12 | 2,850.76 | 1,729.19 | 2,923.15 | 62.07% # |
| FTSE/X.A. Υγεία | 498.64 # | 498.64 | 0.00 | 0.00% | 484.89 | 500.02 | 460.82 | 508.96 | -1.50% # |
| Δείκτης Όλων των Μετοχών Χ.Α. | 209.34 # | 206.88 | 2.46 | 1.19% | 209.34 | 209.34 | 157.01 | 215.26 | 32.48% # |
| Ελληνικός Δείκτης Εταιρικών Ομολόγων | 120.33 # | 120.39 | -0.06 | -0.05% | | | 116.31 | 120.76 | 3.43% # |
| Ελληνικός Δείκτης Τιμών Εταιρικών Ομολόγων | 96.67 # | 96.72 | -0.06 | -0.06% | | | 95.04 | 97.19 | 0.91% # |

Σημείωση 1: Το κλείσιμο των Δεικτών FTSE/Med 100, Ελληνικός Δείκτης Εταιρικών Ομολόγων και, Ελληνικός Δείκτης Τιμών Εταιρικών Ομολόγων αφορούν την συνεδρίαση της 16/09/2019.

Σημείωση 2: Ο Ελληνικός Δείκτης Mid & Small Cap είναι Customized δείκτης υπολογιζόμενος από το Χρηματιστήριο Αθηνών.

Χρηματιστηριακοί Δείκτες



■ Όγκος συναλλαγών δεικτών

— Τιμές κλεισίματος δεικτών

Αναλυτικά Στοιχεία Συναλλαγών Αγοράς Χρεογράφων

| | Όλα τα Χρεόγραφα | Κύρια Αγορά | Επιτήρηση | Διαπραγματεύσιμα Αμοιβαία Κεφάλαια |
|---|------------------|--------------|-----------|------------------------------------|
| Σύνολα | 123 | 106 | 17 | 0 |
| Ανοδικές / Καθοδικές / Σταθερές: | 72 / 25 / 26 | 67 / 18 / 21 | 5 / 7 / 5 | 0 / 0 / 0 |
| Κεφαλαιοποίηση Χ.Α. (εκατ €) ** | 57,772.67 | 57,461.62 | 311.04 | |
| Μέση Ημερήσια Αξία Συνγών (χιλ. €) | 65,978.38 | 65,964.65 | 47.81 | 40.23 |
| Αξία Συναλλαγών | 78,437.58 | 78,384.93 | 52.65 | 0.00 |
| Κύριος Πίνακας: | 71,892.18 | 71,839.53 | 52.65 | 0.00 |
| Προσυμφωνημένων Συναλλαγών 6_1_2_3: | 6,545.41 | 6,545.41 | 0.00 | 0.00 |
| Πίνακας Εκποιήσεων: | 0.00 | 0.00 | 0.00 | 0.00 |
| Πίνακας Ειδικών Όρων: | 0.00 | 0.00 | 0.00 | 0.00 |
| Μέσος Ημερήσιος Όγκος Συναλλαγών | 34,061,890 | 33,729,366 | 362,996 | 1,843 |
| Όγκος Συναλλαγών | 33,224,117 | 32,889,895 | 334,222 | 0 |
| Κύριος Πίνακας: | 31,812,412 | 31,478,190 | 334,222 | 0 |
| Προσυμφωνημένων Συναλλαγών 6_1_2_3: | 1,411,705 | 1,411,705 | 0 | 0 |
| Πίνακας Εκποιήσεων: | 0 | 0 | 0 | 0 |
| Πίνακας Ειδικών Όρων: | 0 | 0 | 0 | 0 |
| Μέσο Ημερήσιο Πλήθος Πράξεων | 27,473 | 27,326 | 146 | 3 |
| Αριθμός Πράξεων | 37,455 | 37,288 | 167 | 0 |
| Κύριος Πίνακας: | 37,445 | 37,278 | 167 | 0 |
| Προσυμφωνημένων Συναλλαγών 6_1_2_3: | 10 | 10 | 0 | 0 |
| Πίνακας Εκποιήσεων: | 0 | 0 | 0 | 0 |
| Πίνακας Ειδικών Όρων: | 0 | 0 | 0 | 0 |

Στοιχεία Συναλλαγών Κλάδων Χρηματιστηρίου Αθηνών & Χρηματοοικονομικών Προϊόντων (Δ.Α.Κ.)

| Κωδικός | Κλάδοι | Ανοδικές / Καθοδικές / Σταθερές | Αριθμός Πράξεων | Όγκος Συναλλαγών | Αξία Συναλλαγών | % στη Συνολική Αξία |
|---------|---|---------------------------------|-----------------|------------------|-----------------|---------------------|
| 12000 | - Χρηματοοικονομικά Προϊόντα | 0 / 0 / 0 | --- | --- | --- | --- |
| 3510 | - Ακίνητη Περιουσία | 5 / 0 / 2 | 849 | 242,246 | 1,605,921.34 | 2.05% |
| 3030 | - Ασφάλειες | 0 / 1 / 0 | 20 | 4,627 | 20,395.94 | 0.03% |
| 5020 | - Βιομηχανικά Προϊόντα & Υπηρεσίες | 12 / 6 / 6 | 3,193 | 1,503,728 | 4,635,857.76 | 5.91% |
| 4040 | - Εμπόριο | 3 / 1 / 1 | 397 | 279,756 | 1,165,116.05 | 1.49% |
| 6010 | - Ενέργεια | 2 / 0 / 0 | 1,091 | 136,815 | 2,523,674.20 | 3.22% |
| 4020 | - Καταναλωτικά Προϊόντα & Υπηρεσίες | 4 / 2 / 2 | 1,728 | 595,021 | 4,978,848.21 | 6.35% |
| 5010 | - Κατασκευές & Υλικά Κατασκευών | 6 / 5 / 2 | 2,745 | 1,345,314 | 3,199,957.10 | 4.08% |
| 4030 | - Μέσα Ενημέρωσης | 0 / 0 / 1 | 1 | 1,000 | 280.00 | 0.00% |
| 4520 | - Προσωπική Φροντίδα, Φάρμακα & Παντοπωλεία | 3 / 0 / 0 | 312 | 116,141 | 758,553.48 | 0.97% |
| 5510 | - Πρώτες Ύλες | 9 / 1 / 3 | 529 | 243,253 | 330,616.14 | 0.42% |
| 4050 | - Ταξίδια και Αναψυχή | 3 / 1 / 2 | 1,868 | 1,288,263 | 4,147,056.51 | 5.29% |
| 1010 | - Τεχνολογία | 5 / 1 / 2 | 353 | 93,476 | 176,548.17 | 0.23% |
| 1510 | - Τηλεπικοινωνίες | 3 / 0 / 0 | 1,737 | 895,403 | 9,694,658.23 | 12.36% |
| 3010 | - Τράπεζες | 5 / 1 / 0 | 19,239 | 23,122,992 | 39,818,841.97 | 50.77% |
| 4510 | - Τρόφιμα, Ποτά & Καπνοβιομηχανίες | 6 / 3 / 3 | 478 | 210,281 | 1,466,652.03 | 1.87% |
| 2010 | - Υγεία | 0 / 3 / 1 | 82 | 28,819 | 42,220.39 | 0.05% |
| 6510 | - Υπηρεσίες Κοινής Ωφέλειας | 4 / 0 / 1 | 2,160 | 1,009,182 | 3,384,489.20 | 4.31% |
| 3020 | - Χρηματοοικονομικές Υπηρεσίες | 2 / 0 / 0 | 673 | 2,107,800 | 487,896.35 | 0.62% |

Οι 10 Μετοχές με τη μεγαλύτερη Άνοδο & Πτώση

Κύρια Αγορά

| Μετοχές με τη μεγαλύτερη Θετική μεταβολή τιμής | Τιμή κλεισ. | Μεταβ. | Μετοχές με τη μεγαλύτερη Αρνητική μεταβολή τιμής | Τιμή κλεισ. | Μεταβ. |
|--|-------------|----------|--|-------------|----------|
| ΑΛΟΥΜΥΛ (ΚΟ) | 1.31 | 10.08% # | UNIBIOS (ΚΟ) | 0.357 | -8.93% α |
| ΙΝΤΕΑΛ ΟΜΙΛΟΣ (ΚΟ) | 1.01 | 8.60% # | ΔΡΟΜΕΑΣ (ΚΟ) | 0.389 | -2.75% α |
| ΔΕΗ (ΚΟ) | 2.92 | 5.19% # | INFORM ΛΥΚΟΣ Π. (ΚΟ) | 1.54 | -2.22% α |
| ΚΟΡΔΕΛΛΟΥ Χ. ΑΦΟΙ (ΚΟ) | 0.51 | 4.08% # | ΕΛΛΑΚΤΩΡ (ΚΟ) | 1.902 | -1.96% α |
| A.S. COMPANY (ΚΟ) | 3.28 | 3.47% # | ΑΒΑΞ Α.Ε. (ΚΟ) | 0.58 | -1.86% α |
| ΑΕΡΟΠΟΡΙΑ ΑΙΓΑΙΟΥ (ΚΟ) | 8.12 | 3.31% # | ΠΛΑΙΣΙΟ COMPUTERS (ΚΟ) | 4 | -1.72% α |
| ΙΝΤΡΑΛΟΤ (ΚΟ) | 0.485 | 3.19% # | ΙΝΤΡΑΚΑΤ (ΚΟ) | 2.08 | -0.95% α |
| ΚΤΗΜΑ Κ. ΛΑΖΑΡΙΔΗ (ΚΟ) | 1.65 | 3.13% # | ΕΥΡΩΠΑΪΚΗ ΠΙΣΤΗ (ΚΟ) | 4.41 | -0.90% α |
| ΕΥΔΑΠ (ΚΟ) | 8.08 | 2.80% # | ΕΛΤΟΝ (ΚΟ) | 1.84 | -0.81% α |
| ΤΕΧΝΙΚΗ ΟΛΥΜΠΙΑΚΗ (ΚΟ) | 2.58 | 2.79% # | ΤΡΑΠΕΖΑ EUROBANK ERGASIAS (ΚΟ) | 0.824 | -0.72% α |

| Μετοχές με τη μεγαλύτερη Αξία Συναλλαγών | Αξία (χιλ. €) | Μεταβ. | Μετοχές με το μεγαλύτερο Όγκο Συναλλαγών | Όγκος | Μεταβ. |
|--|---------------|----------|--|-----------|----------|
| ΕΘΝΙΚΗ ΤΡΑΠΕΖΑ (ΚΟ) | 11,464.19 | 1.50% # | ΤΡΑΠΕΖΑ EUROBANK ERGASIAS (ΚΟ) | 9,466,823 | -0.72% α |
| ΠΕΙΡΑΙΩΣ ΤΡΑΠΕΖΑ (ΚΟ) | 10,374.35 | 0.19% # | ALPHA BANK (ΚΟ) | 5,627,235 | 2.57% # |
| ALPHA BANK (ΚΟ) | 9,614.07 | 2.57% # | ΕΘΝΙΚΗ ΤΡΑΠΕΖΑ (ΚΟ) | 4,357,494 | 1.50% # |
| ΟΤΕ (ΚΟ) | 9,583.44 | 0.71% # | ΠΕΙΡΑΙΩΣ ΤΡΑΠΕΖΑ (ΚΟ) | 3,332,325 | 0.19% # |
| ΤΡΑΠΕΖΑ EUROBANK ERGASIAS (ΚΟ) | 7,873.71 | -0.72% α | MARFIN INVESTMENT GROUP (ΚΟ) | 2,067,297 | 1.28% # |
| JUMBO (ΚΟ) | 3,987.55 | 1.47% # | ΙΝΤΡΑΛΟΤ (ΚΟ) | 873,208 | 3.19% # |
| ΜΥΤΙΛΗΝΑΙΟΣ (ΚΟ) | 3,274.87 | 2.33% # | ΕΛΛΑΚΤΩΡ (ΚΟ) | 837,298 | -1.96% α |
| ΟΠΑΠ (ΚΟ) | 3,099.76 | 0.00% - | ΟΤΕ (ΚΟ) | 754,139 | 0.71% # |
| ΜΟΤΟΡ ΟΪΛ (ΚΟ) | 2,224.94 | 1.49% # | ΔΕΗ (ΚΟ) | 717,315 | 5.19% # |
| ΔΕΗ (ΚΟ) | 2,066.98 | 5.19% # | UNIBIOS (ΚΟ) | 706,929 | -8.93% α |

Σημείωση: Απεικονίζονται οι Μετοχές που δεν ανήκουν στις Κατηγορίες Χαμηλής Διασποράς και Επιτήρησης και πραγματοποιήσαν κατά τη διάρκεια της συνεδρίασης Αξία Συναλλαγών μεγαλύτερη από 10,000 Ευρώ.

Αναλυτικά Στοιχεία Συναλλαγών Αγοράς Παραγώγων

| | Αριθμός Πράξεων | Όγκος | Ανοικτές θέσεις |
|--------------------------------|-----------------|---------|-----------------|
| Σ.Μ.Ε. σε Δείκτες | 811 | 9,784 | 18,006 |
| FTSE/X.A. Large Cap | 811 | 9,784 | 18,006 |
| Σ.Μ.Ε. σε Μετοχές | 5,070 | 136,778 | 403,988 |
| ΑΔΜΗΕ ΣΥΜΜΕΤΟΧΩΝ Α.Ε. (ΚΟ) | 87 | 1,498 | 7,780 |
| ALPHA BANK (ΚΟ) | 544 | 16,347 | 70,226 |
| ΑΤΤΙΚΑ BANK Α.Τ.Ε. (ΚΟ) | 26 | 838 | 12,844 |
| COCA-COLA HBC AG (ΚΟ) | 33 | 93 | 390 |
| SENERGY HOLDINGS (ΚΑ) | 124 | 2,721 | 8,689 |
| ΕΛΛΑΚΤΩΡ (ΚΟ) | 297 | 5,739 | 11,032 |
| ΤΡΑΠΕΖΑ EUROBANK ERGASIAS (ΚΟ) | 322 | 17,986 | 51,890 |
| ΕΥΔΑΠ (ΚΟ) | 22 | 104 | 542 |
| FOURLIS ΣΥΜΜΕΤΟΧΩΝ (ΚΟ) | 3 | 7 | 415 |
| ΓΕΚ ΤΕΡΝΑ (ΚΟ) | 52 | 1,415 | 9,944 |
| ΕΛΛΗΝ. ΧΡΗΜΑΤΙΣΤΗΡΙΑ-Χ.Α. (ΚΟ) | 48 | 426 | 3,692 |
| ΕΛΛΗΝΙΚΑ ΠΕΤΡΕΛΙΑΙΑ (ΚΟ) | 77 | 919 | 2,883 |
| INTRACOM HOLDINGS (ΚΟ) | 67 | 1,032 | 4,839 |
| ΙΝΤΡΑΛΟΤ (ΚΟ) | 79 | 2,996 | 4,784 |
| JUMBO (ΚΟ) | 69 | 320 | 1,011 |
| LAMDA DEVELOPMENT(ΚΟ) | 150 | 1,211 | 2,014 |
| MARFIN INVESTMENT GROUP (ΚΟ) | 246 | 34,704 | 88,544 |
| ΜΟΤΟΡ ΟΪΛ (ΚΟ) | 52 | 156 | 736 |
| ΜΥΤΙΛΗΝΑΙΟΣ (ΚΟ) | 522 | 6,675 | 12,752 |
| ΕΘΝΙΚΗ ΤΡΑΠΕΖΑ (ΚΟ) | 614 | 17,036 | 45,966 |
| ΟΠΑΠ (ΚΟ) | 117 | 1,679 | 5,120 |
| ΟΤΕ (ΚΟ) | 137 | 1,104 | 4,276 |
| ΟΛΠ (ΚΟ) | 27 | 80 | 757 |
| ΠΕΙΡΑΙΩΣ ΤΡΑΠΕΖΑ (ΚΟ) | 643 | 10,970 | 22,976 |
| ΔΕΗ (ΚΟ) | 491 | 6,320 | 17,946 |
| ΤΕΡΝΑ ΕΝΕΡΓΕΙΑΚΗ (ΚΟ) | 108 | 1,018 | 5,475 |
| ΤΙΤΑΝ CEMENT (ΚΑ) | 4 | 4 | 18 |
| ΒΙΟΗΑΛCO SA/NV (ΚΑ) | 109 | 3,380 | 6,447 |
| Δικαιώματα σε Δείκτες | 33 | 263 | 3,174 |
| FTSE/X.A. Large Cap | 33 | 263 | 3,174 |
| Δικαιώματα σε Μετοχές | 5 | 59 | 2,159 |
| ALPHA BANK (ΚΟ) | 2 | 9 | 162 |
| ΕΘΝΙΚΗ ΤΡΑΠΕΖΑ (ΚΟ) | 1 | 20 | 793 |
| ΟΠΑΠ (ΚΟ) | 0 | 0 | 2 |
| ΟΤΕ (ΚΟ) | 0 | 0 | 0 |
| ΠΕΙΡΑΙΩΣ ΤΡΑΠΕΖΑ (ΚΟ) | 2 | 30 | 102 |
| ΔΕΗ (ΚΟ) | 0 | 0 | 1,100 |
| Συνολική Δραστηριότητα | 5,919 | 146,884 | 427,327 |

| Πληθος Χρεογράφων | Ονομ. Αξία | Μερίσματα [1] | | | Ημερ. Τελευτ. Αποκοπής | | Σημ. Χρεόγραφο | Τιμή κλεισίματος | % μεταβ. | Προηγ. Κλείσιμο- ημ/νία | Άνοιγμα | Κατωτ Τιμή | Ανωτ Τιμή | Τελ Τιμή | Σταθμ Τιμή | Τελευταία ζήτηση [7] | Τελευταία προσφορά [7] | Ρ/Ε μετά φ. | Χρήση | Όγκος | Πράξεις | Αξία Συναλλαγών[8] | Χ.Α. Εταιρείας (χιλ. €) [3,5] | Χαμηλό έτους | Υψηλό έτους | Κλάδος [4] | | | | |
|-------------------|------------|---------------|------|------|------------------------|------------|----------------|------------------|----------|-------------------------|------------|------------|-----------|----------|------------|----------------------|------------------------|-------------|-------|--------|---------|--------------------|-------------------------------|--------------|-------------|------------|----------|----------|-------|----------|
| | | 2016 | 2017 | 2018 | Μέρησμο [2] | Δικαιώμα | | | | | | | | | | | | | | | | | | | | | | | | |
| 11,125,110 | 0.300 | --- | --- | --- | 02/06/2010 | 06/11/2017 | 5178 | 0.198 | 11.86 # | 0.177 | 17/09/2019 | 0.19 | 0.19 | 0.2 | 0.198 | 0.195 | 67@0.198 | 4883@0.212 | --- | --- | 7,433 | 11 | 1,449.73 | 2,202.77 | 0.105 | 0.24 | 50205020 | | | |
| 7,125,216 | 0.650 | --- | --- | --- | 01/07/2005 | 14/12/1999 | 4955 | 0.034 | --- | 0.034 | 17/09/2019 | --- | --- | --- | --- | 20298@0.041 | --- | --- | 2018 | --- | --- | --- | --- | 242.26 | 0.0275 | 0.0405 | 45102010 | | | |
| 7,734,375 | 1.00 | --- | --- | --- | 09/07/2007 | 07/01/2011 | 5112 | 0.0815 | --- | 0.082 | 17/09/2019 | --- | --- | --- | --- | --- | --- | --- | --- | --- | --- | --- | --- | 630.35 | 0.032 | 0.0815 | 40301030 | | | |
| 15,842,391 | 1.51 | --- | --- | --- | 15/07/2009 | 12/05/2000 | 5141 | 0.169 | 19.86 # | 0.141 | 17/09/2019 | 0.169 | 0.169 | 0.169 | 0.169 | 120@0.169 | --- | --- | --- | --- | --- | --- | --- | 1,345 | 8 | 227.31 | 2,677.36 | 0.084 | 0.278 | 55102010 |
| 119,596,817 | 0.040 | --- | --- | --- | 15/07/2008 | 27/04/2017 | 5190 | 0.444 | --- | 0.444 | 17/09/2019 | --- | --- | --- | --- | --- | --- | --- | --- | --- | --- | --- | --- | --- | 53,100.99 | 0.32 | 0.444 | 45102020 | | |
| 24,319,250 | 0.300 | --- | --- | --- | 09/07/2002 | 04/07/2007 | 5165 | 0.15 | --- | 0.15 | 17/09/2019 | --- | --- | --- | --- | 1000@0.125 | 2000@0.149 | --- | --- | --- | --- | --- | --- | --- | 3,647.89 | 0.09 | 0.22 | 50101010 | | |
| 245,497,164 | 0.300 | --- | --- | --- | 01/07/2008 | 30/07/2012 | 5207 | 0.051 | -3.77 € | 0.053 | 17/09/2019 | 0.051 | 0.051 | 0.051 | 0.051 | 9910@0.051 | 18360@0.053 | --- | --- | 79,970 | 22 | 4,078.47 | 12,520.36 | 0.031 | 0.0776 | 45102010 | | | | |
| 10,186,667 | 1.35 | --- | --- | --- | 24/06/2008 | 02/02/2016 | 4887 | 0.45 | --- | 0.45 | 17/09/2019 | 0.515 | 0.515 | 0.515 | 0.515 | 300@0.450 | 408@0.515 | --- | --- | 200 | 3 | 103.00 | 4,584.00 | 0.204 | 0.595 | 55102010 | | | | |
| 23,743,440 | 0.300 | --- | --- | --- | 23/06/2008 | 24/07/2018 | 5200 | 0.34 | --- | 0.34 | 17/09/2019 | --- | --- | --- | --- | 36010@0.340 | --- | --- | --- | --- | --- | --- | --- | --- | 8,072.77 | 0.236 | 0.392 | 40401030 | | |
| 766,000 | 1.00 | --- | --- | --- | 01/07/2004 | 11/12/2012 | 5193 | 1.8 | -15.09 € | 2.12 | 17/09/2019 | 1.8 | 1.8 | 1.8 | 1.8 | --- | 561@1.80 | 55.15 | 2018 | 301 | 4 | 541.80 | 1,893.30 | 1.8 | 3.18 | 55101020 | | | | |
| 245,000 | 1.00 | --- | --- | --- | 19/07/2010 | 11/12/2012 | 5194 | 2.1 | --- | 2.1 | 17/09/2019 | --- | --- | --- | --- | --- | 10332@2.10 | 64.34 | 2018 | --- | --- | --- | --- | --- | 1,893.30 | 0.535 | 2.1 | 55101020 | | |

Κατάσταση σε Αναστολή

| | | | | | | | | | | | | | | | | | | | | | | | | | | | | | | |
|-------------|-------|--------|--------|--------|------------|------------|------|--------|-----|-------|------------|-----|-----|-----|-----|-------------|----------|-----|-----|-----|-----|-----|-----|-----|-----|----------|--------------|-------|----------|----------|
| 20,255,805 | 0.300 | --- | --- | --- | 22/08/2006 | 02/08/2010 | 5136 | 0.058 | --- | 0.058 | 28/04/2017 | --- | --- | --- | --- | --- | --- | --- | --- | --- | --- | --- | --- | --- | --- | 1,174.84 | 0.058 | 0.058 | 20101010 | |
| 21,820,410 | 0.800 | --- | --- | --- | 22/05/2008 | 02/08/2011 | 5174 | 0.448 | --- | 0.448 | 30/04/2018 | --- | --- | --- | --- | --- | --- | --- | --- | --- | --- | --- | --- | --- | --- | --- | 9,775.54 | 0.448 | 0.448 | 20101010 |
| 66,948,210 | 0.300 | --- | --- | --- | 22/09/2015 | 22/09/2015 | 5179 | 4.8 | --- | 4.8 | 24/05/2018 | --- | --- | --- | --- | --- | --- | --- | --- | --- | --- | --- | --- | --- | --- | --- | 321,351.41 | 4.8 | 4.8 | 40401030 |
| 14,870,100 | 0.300 | --- | --- | --- | 15/05/2008 | 26/09/2011 | 5130 | 0.014 | --- | 0.014 | 13/04/2017 | --- | --- | --- | --- | --- | --- | --- | --- | --- | --- | --- | --- | --- | --- | --- | 208.18 | 0.014 | 0.014 | 10102030 |
| 33,930,000 | 0.300 | --- | --- | --- | 03/07/2006 | 30/05/2001 | 4865 | 0.304 | --- | 0.304 | 30/03/2012 | --- | --- | --- | --- | --- | --- | --- | --- | --- | --- | --- | --- | --- | --- | --- | 10,314.72 | 0.304 | 0.304 | 35101010 |
| 77,126,446 | 0.340 | --- | --- | --- | 23/05/2005 | 18/08/2011 | 5206 | 0.0125 | --- | 0.013 | 30/04/2019 | --- | --- | --- | --- | --- | --- | --- | --- | --- | --- | --- | --- | --- | --- | --- | 964.08 | 0.01 | 0.028 | 40202020 |
| 6,000,000 | 0.600 | --- | --- | --- | 13/06/2008 | 08/04/2004 | 5172 | 0.008 | --- | 0.008 | 27/04/2018 | --- | --- | --- | --- | --- | --- | --- | --- | --- | --- | --- | --- | --- | --- | --- | 48.00 | 0.008 | 0.008 | 30302015 |
| 7,500,000 | 0.330 | --- | --- | --- | 19/06/2015 | 11/07/2018 | --- | 4.36 | --- | 4.36 | 16/08/2019 | --- | --- | --- | --- | 148451@4.36 | --- | --- | --- | --- | --- | --- | --- | --- | --- | --- | 32,700.00 | 3.8 | 4.42 | 45201010 |
| 24,619,524 | 0.500 | --- | --- | --- | 10/10/1986 | 30/12/2002 | 4914 | 0.088 | --- | 0.088 | 30/08/2012 | --- | --- | --- | --- | --- | --- | --- | --- | --- | --- | --- | --- | --- | --- | --- | 2,166.52 | 0.088 | 0.088 | 35101010 |
| 31,543,600 | 0.420 | --- | --- | --- | 19/07/2010 | 19/12/2018 | 5205 | 1.085 | --- | 1.085 | 30/04/2019 | --- | --- | --- | --- | --- | --- | --- | --- | --- | --- | --- | --- | --- | --- | --- | 34,224.81 | 0.6 | 1.22 | 45102020 |
| 25,179,640 | 0.600 | --- | --- | --- | 08/08/1994 | 19/09/2000 | 5191 | 0.026 | --- | 0.026 | 01/10/2018 | --- | --- | --- | --- | --- | --- | --- | --- | --- | --- | --- | --- | --- | --- | --- | 742.45 | 0.026 | 0.026 | 45101015 |
| 1,540,000 | 0.600 | --- | --- | --- | 08/08/1994 | 19/09/2000 | 5192 | 0.057 | --- | 0.057 | 01/10/2018 | --- | --- | --- | --- | --- | --- | --- | --- | --- | --- | --- | --- | --- | --- | --- | 742.45 | 0.057 | 0.057 | 45101015 |
| 23,935,280 | 0.300 | --- | --- | --- | 29/06/2009 | 13/06/2000 | 5153 | 0.107 | --- | 0.107 | 02/10/2017 | --- | --- | --- | --- | --- | --- | --- | --- | --- | --- | --- | --- | --- | --- | --- | 2,561.07 | 0.107 | 0.107 | 40301030 |
| 255,459,600 | 0.300 | --- | --- | --- | 26/06/2000 | 03/12/2010 | 5101 | 0.07 | --- | 0.07 | 31/08/2015 | --- | --- | --- | --- | --- | --- | --- | --- | --- | --- | --- | --- | --- | --- | --- | 17,882.17 | 0.07 | 0.07 | 40501015 |
| 23,463,874 | 0.800 | --- | --- | --- | 23/05/2003 | 21/12/1999 | 4918 | 0.125 | --- | 0.125 | 30/08/2012 | --- | --- | --- | --- | --- | --- | --- | --- | --- | --- | --- | --- | --- | --- | --- | 2,932.98 | 0.125 | 0.125 | 50206030 |
| 18,750,000 | 0.300 | --- | --- | --- | 02/07/2001 | 31/12/2012 | 5154 | 0.089 | --- | 0.089 | 02/10/2017 | --- | --- | --- | --- | --- | --- | --- | --- | --- | --- | --- | --- | --- | --- | --- | 1,668.75 | 0.089 | 0.089 | 40301030 |
| 100,793,572 | 0.300 | --- | --- | --- | 16/07/2009 | 11/02/2016 | 5110 | 0.06 | --- | 0.06 | 07/03/2016 | --- | --- | --- | --- | --- | --- | --- | --- | --- | --- | --- | --- | --- | --- | --- | 6,047.61 | 0.06 | 0.06 | 40301035 |
| 77,063,568 | 3.45 | 0.1049 | 0.0527 | 0.1591 | 11/06/2019 | 26/06/2018 | --- | 19.64 | --- | 19.64 | 16/08/2019 | --- | --- | --- | --- | --- | 45@21.00 | --- | --- | --- | --- | --- | --- | --- | --- | --- | 1,657,187.34 | 16.7 | 20.65 | 50101030 |
| 7,568,960 | 3.45 | 0.1049 | 0.0527 | --- | 11/06/2019 | 26/06/2018 | --- | 18.98 | --- | 18.98 | 16/08/2019 | --- | --- | --- | --- | --- | --- | --- | --- | --- | --- | --- | --- | --- | --- | --- | 1,657,187.34 | 16.7 | 19.9 | 50101030 |
| 4,034,950 | 0.680 | --- | --- | --- | 01/07/2005 | 30/12/2010 | 5171 | 0.14 | --- | 0.14 | 27/04/2018 | --- | --- | --- | --- | --- | --- | --- | --- | --- | --- | --- | --- | --- | --- | --- | 564.89 | 0.14 | 0.14 | 45102020 |

Σημειώσεις Χρεογράφων

| Κωδικός | Κείμενο σημείωσης |
|---------|---|
| () | - Προσαρμοσμένα Μέρισματα λόγω διανομής Δωρεάν μετοχών. |
| * | - Τελευταία προσαρμοσμένη τιμή κλεισίματος. |
| [1] | - Καθαρά μέρισματα. |
| [2] | - Στη στήλη "Ημερ. Αποκοπής τελευταίου δικαιώματος" αναφέρεται η Ημερομηνία εισαγωγής για Νέες Εταιρείες. |
| [3] | - Η Χρηματιστηριακή αξία αναφέρεται στο σύνολο των μετοχών |
| [4] | - Η κωδικοποίηση των Κλάδων Οικονομικής Δραστηριότητας του Χ.Α. παρουσιάζονται στο Παράρτημα Α |
| [5] | - Η Χρηματιστηριακή Αξία αναφέρεται στο σύνολο των κατηγοριών μετοχών (εφόσον έχουν εισαχθεί περισσότερες της μιας κατηγορίες) και δεν αναφέρεται σε επιμέρους κατηγορίες μετοχών μιας εταιρείας. |
| [6] | - Ρ/Ε μεγαλύτερο του 100 |
| [7] | - Τελευταία εικόνα του Βιβλίου Εντολών πριν το τέλος της συνεδρίασης |
| [8] | - Στην Αξία Συναλλαγών των Μετοχών περιλαμβάνονται όλοι οι τύποι Πακέτων |
| 4690 | - Μεταφορά στην κατηγορία Επιτήρησης από 4/4/2006. |
| 4750 | - Μεταφορά στην Κατηγορία Επιτήρησης από 8/4/2011. |
| 4865 | - Αναστολή διαπραγμάτευσης από 2/4/2012. |
| 4887 | - Μεταφορά στην Κατηγορία Επιτήρησης από 10/4/2012. |
| 4912 | - Μεταφορά στην κατηγορία Επιτήρησης από 31/7/2012. |
| 4914 | - Αναστολή διαπραγμάτευσης από 31/8/2012. |
| 4918 | - Αναστολή διαπραγμάτευσης από 31/8/2012. |
| 4955 | - Μεταφορά στην Επιτήρηση από 5/4/2013. |
| 4956 | - Μεταφορά στην Επιτήρηση από 5/4/2013. |
| 4957 | - Μεταφορά στην Επιτήρηση από 5/4/2013. |
| 4958 | - Μεταφορά στην Επιτήρηση από 5/4/2013. |
| 4959 | - Μεταφορά στην Επιτήρηση από 5/4/2013. |
| 4983 | - Μεταφορά στην κατηγορία Επιτήρησης από 5/4/2013. |
| 5080 | - Μεταφορά στην κατηγορία Επιτήρησης από 06/09/2011. |
| 5093 | - Μεταφορά στην Κατηγορία Επιτήρησης από 8/4/2015. |
| 5095 | - Μεταφορά στην Επιτήρηση από 5/4/2013. |
| 5101 | - Αναστολή διαπραγμάτευσης από 1/9/2015. |
| 5110 | - Αναστολή διαπραγμάτευσης από 08/03/2016. |
| 5112 | - Μεταφορά στην Κατηγορία Επιτήρησης από 15/04/2016. |
| 5115 | - Μεταφορά στην Κατηγορία Επιτήρησης από 15/04/2016. |
| 5123 | - Μεταφορά στην Κατηγορία Επιτήρησης από 10/04/2014 |
| 5130 | - Αναστολή διαπραγμάτευσης από 18/04/2017. |
| 5136 | - Αναστολή διαπραγμάτευσης από 02/05/2017. |
| 5141 | - Μεταφορά στην Κατηγορία Επιτήρησης από 10/05/2017. |
| 5153 | - Αναστολή διαπραγμάτευσης από 03/10/2017. |
| 5154 | - Αναστολή διαπραγμάτευσης από 03/10/2017. |
| 5156 | - Μεταφορά στην κατηγορία Επιτήρησης από 11/12/2017. |
| 5160 | - Μεταφορά στην Κατηγορία Επιτήρησης από 15/04/2016. |
| 5161 | - Μεταφορά στην κατηγορία Επιτήρησης από τις 25/11/2011. |
| 5162 | - Μεταφορά στην Κατηγορία Επιτήρησης από 21/12/2009. |
| 5165 | - Μεταφορά στην Κατηγορία Επιτήρησης από 15/02/2018. |
| 5171 | - Αναστολή διαπραγμάτευσης από 30/04/2018. |
| 5172 | - Αναστολή διαπραγμάτευσης από 30/04/2018. |
| 5174 | - Αναστολή διαπραγμάτευσης από 02/05/2018. |
| 5178 | - Μεταφορά στην Κατηγορία Επιτήρησης από 11/05/2018. |
| 5179 | - Αναστολή διαπραγμάτευσης από 25/05/2018. |
| 5190 | - Μεταφορά στην Κατηγορία Επιτήρησης από 10/04/2012. |
| 5191 | - Αναστολή διαπραγμάτευσης από 02/10/2018. |
| 5192 | - Αναστολή διαπραγμάτευσης από 02/10/2018. |
| 5193 | - Μεταφορά στην κατηγορία Επιτήρησης από 25/10/2018. |
| 5194 | - Μεταφορά στην κατηγορία Επιτήρησης από 25/10/2018. |
| 5195 | - Μεταφορά στην κατηγορία Επιτήρησης από 27/06/2008 |

Σημειώσεις Χρεογράφων

Κωδικός Κείμενο σημείωσης

5196 - Μεταφορά στην Κατηγορία Επιτήρησης από 08/04/2011.

5197 - Μεταφορά στην κατηγορία Επιτήρησης από 07/11/2018.

5200 - Μεταφορά στην Κατηγορία Επιτήρησης από 10/04/2012.

5205 - Αναστολή διαπραγμάτευσης από 02/05/2019.

5206 - Αναστολή διαπραγμάτευσης από 02/05/2019.

5207 - Μεταφορά στην Επιτήρηση από 13/05/2019.

Στοιχεία Συναλλαγών Πακέτων

| Χρεόγραφο | Όγκος πακέτου | Τιμή πακέτου | Αξία πακέτου | Ώρα έγκρισης | Σημείωση |
|---------------------|---------------|--------------|--------------|--------------|----------|
| JUMBO (ΚΟ) | 50,000 | 17.19 | 859,500.00 | 11:06:24 | 20 |
| JUMBO (ΚΟ) | 37,335 | 17.20 | 642,162.00 | 11:20:28 | 20 |
| ΣΑΡΑΝΤΗΣ ΓΡ. (ΚΟ) | 50,000 | 8.11 | 405,500.00 | 12:48:28 | 20 |
| ΕΘΝΙΚΗ ΤΡΑΠΕΖΑ (ΚΟ) | 125,352 | 2.61 | 327,043.37 | 12:51:40 | 20 |
| ΟΤΕ (ΚΟ) | 44,000 | 12.67 | 557,480.00 | 14:57:24 | 20 |
| ΕΘΝΙΚΗ ΤΡΑΠΕΖΑ (ΚΟ) | 419,040 | 2.65 | 1,109,617.92 | 15:05:23 | 20 |
| ΕΘΝΙΚΗ ΤΡΑΠΕΖΑ (ΚΟ) | 500,000 | 2.65 | 1,325,000.00 | 15:08:49 | 20 |
| ΟΠΑΠ (ΚΟ) | 42,168 | 9.86 | 415,797.56 | 17:12:02 | 20 |
| A.S. COMPANY (ΚΟ) | 100,000 | 3.45 | 345,000.00 | 17:12:43 | 20 |
| ΟΤΕ (ΚΟ) | 43,810 | 12.74 | 558,305.88 | 17:13:27 | 20 |

Σημειώσεις πακέτων

- 9 - Μέθοδος 6-1 / Ειδική Χρέωση
- 10 - Μέθοδος 6-1 / Ειδική Χρέωση, Αυθημερόν Διακανονισμός
- 14 - Μέθοδος 6-3 / Πακέτο Αποκατάστασης, Ατελής αγορά και Πώληση
- 18 - Μέθοδος 6-2 / SPOT 1
- 19 - Μέθοδος 6-2 / SPOT 2
- 20 - Μέθοδος 6-1 και Μέθοδος 6-1 Αυθημερόν Διακανονισμός
- 21 - Άλλη Προσμφωνημένη

Στοιχεία Συναλλαγών Δικαιωμάτων

| Ημερ. αποκοπής | Έναρξη εξάσκησης | Λήξη εξάσκησης | Λήξη διαπραγμάτευσης | Δικαιώματα | Κατωτ Τιμή | Ανωτ Τιμή | Τιμή κλεισ. | Τελευταία ζήτηση | Τελευταία προσφορά | Όγκος | Πράξεις | Αξία Συναλλαγών |
|----------------|------------------|----------------|----------------------|------------|------------|-----------|-------------|------------------|--------------------|-------|---------|-----------------|
|----------------|------------------|----------------|----------------------|------------|------------|-----------|-------------|------------------|--------------------|-------|---------|-----------------|

Δεν υπάρχουν Συναλλαγές Δικαιωμάτων.

Στοιχεία Συναλλαγών Εκποιήσεων

| Χρεόγραφα | Τύπος Χρεογράφου | Όγκος Συναλλαγών | Αριθμός Πράξεων | Αξία Συναλλαγών | Σημείωση |
|--|------------------|------------------|-----------------|-----------------|----------|
| Δεν πραγματοποιήθηκαν Εκποιήσεις Μετοχών. | | | | | |

Σημειώσεις Εκποιήσεων

- 1 - Κανονική Εκποίηση.
- 2 - Εκποίηση Ενσώματων Ονομαστικών Μετοχών.
- 3 - Εκποίηση Αδιάθετων Κλασματικών Υπολοίπων.

Στοιχεία Συναλλαγών Εκποιήσεων Ενσώματων Ονομαστικών Μετοχών

| Χρεόγραφα | Ημερ/νία έναρξης | Ημερ/νία λήξης | Αρχικό πλήθος | Διαθέσιμο πλήθος | Ημερομηνία | Μέση τιμή (ημέρας) | Μέση τιμή (περιόδου) | Αριθμός Πράξεων | Όγκος Συναλλαγών | Αξία Συναλλαγών |
|--|------------------|----------------|---------------|------------------|------------|--------------------|----------------------|-----------------|------------------|-----------------|
| Δεν πραγματοποιήθηκαν Εκποιήσεις Ενσώματων Ονομαστικών Μετοχών. | | | | | | | | | | |

Σημειώσεις Εκποιήσεων

Σύμφωνα με την Απόφαση 1/380/04.05.2006 της Επιτροπής Κεφαλαιαγοράς εκποιούνται μέσω του Χρηματιστηρίου Αθηνών με επιμέλεια της εκδότριας εταιρείας, οι ενσώματες ονομαστικές μετοχές που δεν έχουν κατατεθεί στην εκδότρια προς αποϋλοποίηση. Η εκποίηση διενεργείται σύμφωνα με τον τρόπο που ορίζεται στο άρθρο 99Α του Κανονισμού του Χρηματιστηρίου Αθηνών.

Στοιχεία Ενεργητικού Διαπραγματεύσιμων Αμοιβαίων Κεφαλαίων (Δ.Α.Κ.)

| | Ημερομηνία συναλλαγών | Δημιουργία / Εξαγορά | Αριθ. Μερ. (T-1) | Νέα Μερ. (T-1) | Εξαγορασθ. Μερ. (T-1) | Μερίδια (T) [1] | Αξία Ενεργητικού [2] | Καθαρή Τιμή | Μέρισμα/Μερίδια | Ημερ. Αποκοπής |
|--------------------------------|-----------------------|----------------------|------------------|----------------|-----------------------|-----------------|----------------------|-------------|-----------------|----------------|
| ALPHA ETF FTSE Athex Large Cap | 18/09/2019 | 5,000 | 812,382 | --- | --- | 812,382 | 17,804,750.00 | 21.9167 | 0.43 | 30/06/2018 |

Σημειώσεις Δ.Α.Κ.

[1] - Αριθμ. μεριδίων (T) = Αριθμ. μεριδίων (T-1) + Νεοεκδιθέντα μερίδια (T-1) - Εξαγορασθέντα μερίδια (T-1)

[2] - Περιλαμβάνονται και τα μερίδια που δημιουργήθηκαν / εξαγοράσθηκαν την ημέρα T-1.

| Περιγραφή | Στοιχεία |
|--|---|
| Όνομασία Δ.Α.Κ. | ALPHA ETF FTSE Athex Large Cap |
| Σύμβολο Δ.Α.Κ. (GR) | ΑΔΑΚ |
| Σύμβολο Δ.Α.Κ. (EN) | AETF |
| ISIN Δ.Α.Κ. | GRF000153004 |
| Κατηγορία Διαπραγμάτευσης | Διαπραγματεύσιμα Αμοιβαία Κεφάλαια (Δ.Α.Κ.) |
| Τύπος Δ.Α.Κ. | Μετοχών |
| Τρόπος διαχείρισης | Παθητικός |
| Επενδυτική Στρατηγική | Σκοπός της επενδυτικής πολιτικής του Αμοιβαίου Κεφαλαίου είναι η αναπαραγωγή της αποδόσεως του Δείκτη FTSE/X.A. Large Cap του Χρηματιστηρίου Αθηνών σε όρους Ευρώ, ακολουθώντας πλήρως και πανομοιότυπως τη σύνθεση του υποκείμενου Δείκτη. |
| Εκδότης | ΑΛΦΑ ASSET MANAGEMENT Α.Ε.Δ.Α.Κ. |
| Εταιρεία Διαχείρισης | ΑΛΦΑ ASSET MANAGEMENT Α.Ε.Δ.Α.Κ. |
| Ειδικοί Διαπραγματευτές | ΑΛΦΑ FINANCE Α.Χ.Ε.Π.Ε.Υ. , ΕΘΝΙΚΗ ΧΡΗΜΑΤΙΣΤΗΡΙΑΚΗ Α.Χ.Ε.Π.Ε.Υ. |
| Θεματοφύλακας | ΑΛΦΑ ΤΡΑΠΕΖΑ Α.Ε. |
| Σύμβολο Δείκτη (GR) | FTSE |
| Σύμβολο Δείκτη (EN) | FTSE |
| Όνομασία Δείκτη | FTSE/X.A. Large Cap |
| ISIN Δείκτη | GRI99201A006 |
| Κλάσμα Δείκτη [1] | 1/100 |
| Αρχική Τιμή Μεριδίου | 21.76 |
| Συνολικός Αριθμός Μεριδίων [2] | 812,382 |
| Ημερομηνία πρώτης Έκδοσης | 14/01/2008 |
| Ημερομηνία έναρξης Διαπραγμάτευσης | 24/01/2008 |
| Νόμισμα Διαπραγμάτευσης | ΕΥΡΩ |
| Νόμισμα Ενεργητικού | ΕΥΡΩ |
| Αρχική Αξία Ενεργητικού [3] | 3,000,000.00 |
| Αριθμ. Μεριδίων για Δημιουργία-Εξαγορά [4] | 5,000 |
| Αμοιβή Διαχείρισης | 0.375 |

Σημειώσεις Δ.Α.Κ.

- [1] - Το κλάσμα της τιμής του δείκτη που αποτελεί η τιμή της πρώτης έκδοσης
- [2] - Ο αριθμός μεριδίων που διαπραγματεύθηκαν στο Χρηματιστήριο την ημέρα T
- [3] - Η αξία του ενεργητικού κατά την έκδοση
- [4] - Ο αριθμός μεριδίων που απαιτείται κατά τη διαδικασία δημιουργίας εξαγοράς

ΑΝΑΚΟΙΝΩΣΕΙΣ

ΕΤΑΙΡΙΚΕΣ ΠΡΑΞΕΙΣ

UNIBIOS A.E. ΣΥΜΜΕΤΟΧΩΝ

Από 18/09/2019, εισάγονται προς διαπραγμάτευση στο Χρηματιστήριο Αθηνών οι 12.501.852 νέες (ΚΟ) μετοχές της εταιρίας «UNIBIOS A.E. ΣΥΜΜΕΤΟΧΩΝ» (GRS084003011) που προέκυψαν από την πρόσφατη αύξηση του μετοχικού κεφαλαίου με καταβολή μετρητών. Από την ίδια ημερομηνία, το νέο σύνολο εισηγμένων μετοχών της εταιρίας που είναι διαπραγματεύσιμες στο Χρηματιστήριο Αθηνών ανέρχεται σε 15.627.315 (ΚΟ) μετοχές.

ΓΝΩΣΤΟΠΟΙΗΣΕΙΣ ΕΤΑΙΡΕΙΩΝ

RSS Feed: Corporate Announcements

Posted on: 17 September 2019 16:17

Author: ΝΤΙΟΝΙΚ Α.Ε.Β.Ε.

Subject: ΑΝΑΚΟΙΝΩΣΗ ΑΛΛΩΝ ΣΗΜΑΝΤΙΚΩΝ ΓΕΓΟΝΟΤΩΝ (ΔΕΝ ΠΡΟΒΛΕΠΟΝΤΑΙ ΣΕ ΑΛΛΕΣ ΚΑΤΗΓΟΡΙΕΣ) (Ορθή Επανάληψη)

Full article link: http://dev-www1.helex.gr:8080/el/web/guest/companies-announcements-full-content/-/asset_publisher/bMe2sOcNyQuy/content/id/5233079

ΑΝΤΙΚΑΤΑΣΤΑΣΗ ΕΣΩΤΕΡΙΚΟΥ ΕΛΕΓΚΤΗ

Η ΝΤΙΟΝΙΚ ΑΕΒΕ ενημερώνει το επενδυτικό κοινό ότι το ΔΣ της Εταιρείας κατά την συνεδρίαση του στις 22/7/2019 όρισε ως Υπεύθυνο Εσωτερικού Ελέγχου του Ομίλου τον κ. ΑΛΕΞΑΝΔΡΟ ΛΑΒΡΑΝΟ στη θέση του αποχωρήσαντα κ. ΜΑΚΑΡΙΟΥ ΔΗΜΗΤΡΙΟΥ ο οποίος ανέλαβε καθήκοντα ως Υπεύθυνος Εσωτερικού Ελέγχου του Ομίλου στις 23/7/2019 όπως εξάλλου είχε συμπεριληφθεί σχετική μνεία και στην ανακοίνωση των αποφάσεων της Τακτικής Γενικής Συνέλευσης των Μετόχων η οποία δημοσιεύθηκε στις 24 Ιουλίου 2019.

Ο κος. ΑΛΕΞΑΝΔΡΟΣ ΛΑΒΡΑΝΟΣ είναι απόφοιτος του τμήματος Οργάνωσης & Διοίκησης Επιχειρήσεων των ΚΑΤΕΕ Πατρών , με κατεύθυνση τα Οικονομικά -Λογιστική. Η επαγγελματική του σταδιοδρομία ξεκίνησε ως βοηθός Λογιστή το 1990 έως το 1994 και από το 1995 και έκτοτε εργάστηκε σαν Ελεύθερος επαγγελματίας παρέχοντας υπηρεσίες λογιστικού και φορολογικού Ελέγχου σε Εταιρείες.

[View article...](#)

RSS Feed: Corporate Announcements

Posted on: 17 September 2019 16:29

Author: PROFILE A.E.B.E.

Subject: Η Profile Software συμμετέχει στη Sibos 2019 στο Λονδίνο με νέες πλατφόρμες λύσεων

Full article link: http://dev-www1.helex.gr:8080/el/web/guest/companies-announcements-full-content/-/asset_publisher/bMe2sOcNyQuy/content/id/5233100

Αθήνα, 17 Σεπτεμβρίου 2019: Η Profile Software, διεθνής εταιρεία ανάπτυξης χρηματοοικονομικού λογισμικού, συμμετέχει εκ νέου στη Sibos, το μεγαλύτερο διεθνές συνέδριο για τον τραπεζικό τομέα, το οποίο πραγματοποιείται στις 23-26 Σεπτεμβρίου στο ExCel, στο Λονδίνο.

Στο περίπτερο J131, τα στελέχη της Profile Software θα παρουσιάσουν τις τελευταίες εξελίξεις στις λύσεις του ομίλου αναφορικά με Banking, Treasury, Payments, Custody, Private Banking καθώς και για Διαχείριση Κινδύνου, που αφορούν σε Τεχνητή Νοημοσύνη (AI), Open Banking, RPA, APIs, Blockchain κ.λπ. Με παρουσία σε 38 χώρες και πλήθος επιτυχημένων εγκαταστάσεων διεθνώς, η Profile υλοποιεί ήδη, συστήματα που ενσωματώνουν αυτές τις δυνατότητες σε χρηματοπιστωτικούς οργανισμούς, διασφαλίζοντας τον επιτυχή ψηφιακό μετασχηματισμό τους.

Το εύρος των καινοτόμων και εξειδικευμένων λύσεων που αναπτύσσει η Profile Software συμπεριλαμβάνει:

- > **FMS.next:** Η διεθνώς εγκατεστημένη Digital Banking πλατφόρμα, διαθέσιμη σε Cloud και SaaS, που ανταποκρίνεται πλήρως στις απαιτήσεις για Core Banking, Lending και Loans, Alternative Finance και FinTech.
- > **FMS.next Payments:** Το Payments hub που προσφέρει ολοκληρωμένη διαχείριση Πληρωμών, μέσα από πολλαπλά κανάλια, και υποστήριξη διατραπεζικών δικτύων για εκτέλεση συναλλαγών σε ένα ασφαλές περιβάλλον εργασίας.
- > **Acumen^{net}:** Η ολοκληρωμένη real-time Front-to-Back Office Treasury πλατφόρμα, που καλύπτει όλο το εύρος των χρηματοοικονομικών προϊόντων, συμπεριλαμβανομένων περιπλοκών και απαιτητικών εργασιών.
- > **RiskAvert:** Η πλήρης, σύγχρονη λύση Διαχείρισης Κινδύνου, Υπολογισμού Κεφαλαιακής Επάρκειας και Παραγωγής Εποπτικών Αναφορών για Πιστωτικό, Λειτουργικό και κίνδυνο Αγοράς σύμφωνα με τα διεθνή πρότυπα (Basel III, IFRS9), με υποστήριξη XBRL λειτουργιών.
- > **Axia:** Η διεθνώς αναγνωρισμένη πλατφόρμα Διαχείρισης Επενδύσεων για ολοκληρωμένη κάλυψη των Wealth, Asset και Fund Management, Personal/Private Banking, Robo Advisory και Custody εργασιών με cloud/web-based και omni-channel δυνατότητες που διασφαλίζουν ανταγωνιστική εμπειρία χρήστη (UX-CX) σε ένα πλήρες αυτοματοποιημένο λειτουργικό περιβάλλον, εξασφαλίζοντας ταυτόχρονα πλήρη κανονιστική συμμόρφωση.

Η Sibos αποτελεί κορυφαίο ετήσιο συνέδριο και έκθεση του χρηματοοικονομικού τομέα, το οποίο διοργανώνεται από τη SWIFT - παγκόσμιο πάροχο υπηρεσιών secure financial messaging. Με περισσότερους από 8.000 επισκέπτες, από τις μεγαλύτερες τράπεζες και χρηματοπιστωτικά ιδρύματα στον κόσμο, η έκθεση συγκεντρώνει κορυφαίους επαγγελματίες, ειδήμονες και προμηθευτές του χώρου και αναδεικνύει τις τελευταίες τάσεις στον ευρύτερο τομέα. Η Sibos, ως χώρος ανταλλαγής απόψεων, δικτύωσης και συνεργασίας του επιχειρηματικού και τεχνολογικού γίνεσθαι για τον τραπεζικό τομέα, διαμορφώνει τις μελλοντικές εξελίξεις στα payments, securities, cash management και trade.

Τα στελέχη της Profile, στο περίπτερο J131, θα έχουν την ευκαιρία να παρουσιάσουν στους επαγγελματίες επισκέπτες, πως οι λύσεις της Profile μπορούν να βελτιστοποιήσουν την εμπειρία ψηφιακού μετασχηματισμού. Για καθορισμό συνάντησης, όσοι ενδιαφέρονται, μπορούν να απευθυνθούν στη διεύθυνση www.profilesw.com/el/events/1440-profile-sibos-2019-j131.php

Περισσότερες πληροφορίες για τη Sibos 2019 είναι διαθέσιμες στη διεύθυνση www.sibos.com.

[View article...](#)

RSS Feed: Corporate Announcements
Posted on: 17 September 2019 17:29
Author: ΑΔΜΗΕ ΣΥΜΜΕΤΟΧΩΝ Α.Ε.
Subject: Γνωστοποίηση ημερομηνίας δημοσίευσης αποτελεσμάτων Α Εξαμήνου 2019

Full article link: http://dev-www1.helex.gr:8080/el/web/guest/companies-announcements-full-content/-/asset_publisher/bMe2sOcNyQuy/content/id/5233211

Γνωστοποίηση ημερομηνίας δημοσίευσης αποτελεσμάτων Α Εξαμήνου 2019

[ΑΝΑΚΟΙΝΩΣΗ](#)

[View article...](#)

RSS Feed: Corporate Announcements
Posted on: 17 September 2019 17:34
Author: EPSILON NET A.E.
Subject: Η Epsilon Net καινοτομεί με τα "Epsilon Support Centers"

Full article link: http://dev-www1.helex.gr:8080/el/web/guest/companies-announcements-full-content/-/asset_publisher/bMe2sOcNyQuy/content/id/5233229

Η Epsilon Net διαβλέποντας τις ανάγκες και τις προοπτικές που υπάρχουν στην ελληνική αγορά, δημιουργεί τα «Κέντρα Υποστήριξης Λογισμικού και Δικτύου» (Support Centers). Τα Epsilon Support Centers θα ενώσουν τις δυνάμεις τους με το τμήμα υποστήριξης της Epsilon Net, τα οποία απευθύνονται αποκλειστικά σε συνεργάτες μέλη του δικτύου συνεργατών της Epsilon Net, ενισχύοντας την στήριξη τους σε όλα τα επίπεδα. Το νέο εγχείρημα υποστήριξης θα έχει πολυσύνθετο ρόλο, προσφέροντας λύσεις σχετικά με την ανάλυση και την υλοποίηση έργων, το after sales support, τις λύσεις προγραμματισμού και custom PYLON διαδικασίες. Τέλος, θα καταλήγει στην απόλυτη εξειδίκευση όσον αφορά την υλοποίηση κάθετων λύσεων και αγορών.

Επόμενο βήμα των Epsilon Support Centers είναι η δημιουργία ειδικών τμημάτων εκπαίδευσης & σεμιναρίων με στόχο την κατάρτιση εξειδικευμένων τεχνικών ώστε, να εργαστούν στο δίκτυο συνεργατών της Epsilon Net, με γνώσεις τόσο στο PYLON όσο και στην περιφερειακή γνώση που είναι απαραίτητη για την υλοποίηση έργων πληροφορικής.

Ανακοινώνουμε επίσημα την λειτουργία του 1^{ου} Epsilon Support Center με έδρα την Θεσσαλονίκη και πεδίο ευθύνης την περιφέρεια Κεντρικής Μακεδονίας. Επικεφαλής του νέου εγχειρήματος είναι ο κ. Αντωνιάδης Πολύδωρος, επιχειρηματίας με έντονη δραστηριότητα και βαθιά γνώση στον κλάδο της πληροφορικής τα τελευταία 20 χρόνια.

Τα Epsilon Support Centers αποτελούν μία από τις στρατηγικές επενδύσεις του ομίλου Epsilon Net με στόχο την κάλυψη όλων των τρεχουσών και μελλοντικών αλλαγών που θα προκύψουν στον συνεχώς μεταβαλλόμενο κλάδο της πληροφορικής. Με ένα ξεκάθαρο Business to Business μοντέλο, η Epsilon Net παρέχει στο δίκτυο συνεργατών μια σταθερή σχέση εξυπηρέτησης και εμπιστοσύνης, συνεχίζοντας την άριστη παροχή υπηρεσιών προς τον τελικό πελάτη.

[View article...](#)

RSS Feed: Corporate Announcements
Posted on: 17 September 2019 17:41
Author: ΕΙΔΗΣΕΟΦΩΝΙΚΗ ΕΛΛΑΣ Α.Ε.Ε.
Subject: ΤΡΟΠΟΠΟΙΗΣΗ ΟΙΚΟΝΟΜΙΚΟΥ ΗΜΕΡΟΛΟΓΙΟΥ

Full article link: http://dev-www1.helex.gr:8080/el/web/guest/companies-announcements-full-content/-/asset_publisher/bMe2sOcNyQuy/content/id/5233239

Με την 16.04.2019 ανακοίνωση του Οικονομικού Ημερολογίου του έτους 2019 της Εταιρείας μας, ορίστηκε ως ημερομηνία δημοσίευσης των αποτελεσμάτων Εξαμήνου η Δευτέρα 30 Σεπτεμβρίου 2019. Με την παρούσα σας ενημερώνουμε ότι η εν λόγω ημερομηνία αλλάζει και ορίζεται η Παρασκευή 27 Σεπτεμβρίου 2019.

[View article...](#)

RSS Feed: Corporate Announcements
Posted on: 17 September 2019 18:08
Author: Ο.Π.Α.Π. ΑΕ
Subject: 5η Περίοδος Εκτοκισμού Κοινού Ομολογιακού Δανείου

Full article link: http://dev-www1.helex.gr:8080/el/web/guest/companies-announcements-full-content/-/asset_publisher/bMe2sOcNyQuy/content/id/5233297

5η Περίοδος Εκτοκισμού Κοινού Ομολογιακού Δανείου

Σύμφωνα με τους όρους του από 21.3.2017 Κοινού Ομολογιακού Δανείου έκδοσης της «ΟΡΓΑΝΙΣΜΟΣ ΠΡΟΓΝΩΣΤΙΚΩΝ ΑΓΩΝΩΝ ΠΟΔΟΣΦΑΙΡΟΥ Α.Ε.» (εφεξής «το ΚΟΔ»), η ημερομηνία προσδιορισμού (Record Date) των δικαιούχων τόκου του ΚΟΔ για την 5η Περίοδο Εκτοκισμού, ήτοι από 21.03.2019 έως 23.09.2019 είναι η **Παρασκευή 20^η Σεπτεμβρίου 2019**.

Διευκρινίζεται ότι, από την Πέμπτη 19 Σεπτεμβρίου 2019 (Ex coupon date) οι ομολογίες της Εταιρείας θα είναι διαπραγματεύσιμες στο Χρηματιστήριο Αθηνών χωρίς το δικαίωμα είσπραξης του 5ου τοκομεριδίου.

Το μικτό ποσό των οφειλόμενων τόκων για την 5η Περίοδο Εκτοκισμού ανέρχεται στο ποσό των 3.616.666,67 ευρώ, ήτοι ποσό 18,083333 ευρώ ανά ομολογία, το οποίο έχει υπολογισθεί με επιτόκιο 3,50% ετησίως (προ φόρων), και αντιστοιχεί σε 200.000 ομολογίες που τελούν σήμερα υπό διαπραγμάτευση στην οργανωμένη αγορά του Χρηματιστηρίου Αθηνών.

Η καταβολή των οφειλόμενων τόκων προς τους δικαιούχους των ομολογιών (εφεξής οι «Ομολογιούχοι») θα πραγματοποιηθεί μέσω της «ΕΛΛΗΝΙΚΟ ΚΕΝΤΡΙΚΟ ΑΠΟΘΕΤΗΡΙΟ ΤΙΤΛΩΝ Α.Ε. (ATHEXCSD) την **Δευτέρα 23^η Σεπτεμβρίου 2019** ως ακολούθως:

1. Μέσω των Χειριστών των δικαιούχων στο Σ.Α.Τ. (Τράπεζες, και Χρηματιστηριακές εταιρείες), για τους Ομολογιούχους οι οποίοι έχουν εξουσιοδοτήσει τους Χειριστές τους για την είσπραξη των οφειλόμενων τόκων, σύμφωνα με τα ισχύοντα στον Κανονισμό Λειτουργίας Σ.Α.Τ. και τις σχετικές αποφάσεις της ATHEXCSD.
2. Με πίστωση του Διεθνούς Αριθμού Τραπεζικού Λογαριασμού (IBAN), που έχει δηλώσει έκαστος Ομολογιούχος σύμφωνα με το άρθρο 13 του Κανονισμού Λειτουργίας Σ.Α.Τ. και την υπ' αριθ. 6 απόφαση του Δ.Σ. του Διαχειριστή Σ.Α.Τ, όπως ισχύουν, σε περίπτωση που οι Ομολογιούχοι δεν επιθυμούν να εισπράττουν μέσω των Χειριστών τους.
3. Οι καταβολές σε Ομολογιούχους που για οποιονδήποτε λόγο δεν κατέστη δυνατή η καταβολή των διανεμόμενων ποσών σύμφωνα με τις ανωτέρω υπό 1 και 2 περιπτώσεις, καθώς και προς Ομολογιούχους που τηρούν τις Ομολογίες σε Ειδικό Λογαριασμό, θα

γίνονται στα γραφεία του Διαχειριστή Σ.Α.Τ επί της Λεωφόρου Αθηνών αρ. 110, στην Αθήνα, καθημερινά από τις 09.00 πμ έως 4.00 μμ, ή σε τραπεζικό λογαριασμό που θα υποδεικνύουν οι Ομολογιούχοι στο Διαχειριστή ΣΑΤ, με έγγραφο αίτημά τους.

Διευκρινίζεται ότι σύμφωνα με την ισχύουσα νομοθεσία το δικαίωμα είσπραξης τόκων παραγράφεται μετά την παρέλευση πενταετίας από το τέλος του έτους στο οποίο γεννήθηκε η απαίτηση και ότι μετά την κατά τα ανωτέρω παραγραφή τους τα τυχόν μη εισπραχθέντα ποσά περιέχονται οριστικά στο Ελληνικό Δημόσιο.

ΑΘΗΝΑ, 17.09.2019

ΟΠΑΠ Α.Ε.

[View article...](#)

RSS Feed: Corporate Announcements
Posted on: 17 September 2019 19:51
Author: CENERGY HOLDINGS
Subject: Στην Ελληνικά Καλώδια ανατέθηκε η σύμβαση προμήθειας υποβρυχίου καλωδίου από την Orsted

Full article link: http://dev-www1.helex.gr:8080/el/web/guest/companies-announcements-full-content/-/asset_publisher/bMe2sOcNyQuy/content/id/5233404

Δείτε την σχετική ανακοίνωση.

[Ανακοίνωση](#)

[View article...](#)

RSS Feed: Corporate Announcements

Posted on: 18 September 2019 09:04

Author: ΧΑΙΔΕΜΕΝΟΣ Α.Ε.Β.Ε.

Subject: ΧΑΙΔΕΜΕΝΟΣ Α.Ε.Β.Ε.- Ανακοίνωση Οικονομικών Αποτελεσμάτων Α' εξαμήνου 2019

Full article link: http://dev-www1.helex.gr:8080/el/web/guest/companies-announcements-full-content/-/asset_publisher/bMe2sOcNyQuy/content/id/5233527

Η ΧΑΙΔΕΜΕΝΟΣ Α.Β.Ε.Ε. ανακοινώνει ότι οι “Ενδιάμεσες Οικονομικές Καταστάσεις” και τα “Στοιχεία και Πληροφορίες” της περιόδου 01.01.2019 – 30.06.2019 θα είναι διαθέσιμα στην ιστοσελίδα της Εταιρείας www.haidemenos.gr την Πέμπτη, 26 Σεπτεμβρίου 2019.

[View article...](#)

RSS Feed: Corporate Announcements
Posted on: 18 September 2019 09:07
Author: ΔΕΗ Α.Ε.
Subject: Ημερομηνία ανακοίνωσης οικονομικών αποτελεσμάτων Α' Εξαμήνου 2019

Full article link: http://dev-www1.helex.gr:8080/el/web/guest/companies-announcements-full-content/-/asset_publisher/bMe2sOcNyQuy/content/id/5233547

Ημερομηνία ανακοίνωσης οικονομικών αποτελεσμάτων Α' Εξαμήνου 2019

Ανακοίνωση

Τα οικονομικά αποτελέσματα του Α' εξαμήνου 2019 της Δημόσιας Επιχείρησης Ηλεκτρισμού Α.Ε., θα ανακοινωθούν την Τρίτη 24 Σεπτεμβρίου 2019, μετά την λήξη της συνεδρίασης του Χρηματιστηρίου Αθηνών.

Αθήνα, 18 Σεπτεμβρίου 2019

[View article...](#)

RSS Feed: Corporate Announcements
Posted on: 18 September 2019 09:07
Author: ΔΕΗ Α.Ε.
Subject: Αποχωρήσεις Αναπληρωτών ΔΝΣ της ΔΕΗ Α.Ε.

Full article link: http://dev-www1.helex.gr:8080/el/web/guest/companies-announcements-full-content/-/asset_publisher/bMe2sOcNyQuy/content/id/5233537

Αποχωρήσεις Αναπληρωτών ΔΝΣ της ΔΕΗ Α.Ε.

ΑΝΑΚΟΙΝΩΣΗ

Η Δημόσια Επιχείρηση Ηλεκτρισμού Α.Ε. ανακοινώνει ότι αποχώρησαν από την Εταιρεία οι Αναπληρωτές ΔΝΣ κ. Δημήτριος Τζαννίνης, εκτελεστικό Μέλος του Δ.Σ. της ΔΕΗ Α.Ε., με αρμοδιότητα την εποπτεία των Γενικών Διευθύνσεων, Οικονομικών Υπηρεσιών, Υποστηρικτικών Λειτουργιών και Στρατηγικής & Μετασχηματισμού, και κ. Γρηγόρης Κωστάκης με αρμοδιότητα την εποπτεία των Γενικών Διευθύνσεων, Ορυχείων, Παραγωγής, Εμπορίας και Εταιρικής Ανάπτυξης.

Για την αντικατάστασή τους, θα ακολουθηθούν οι προβλεπόμενες διαδικασίες από την Εταιρεία.

Αθήνα, 18 Σεπτεμβρίου 2019

[View article...](#)

RSS Feed: Corporate Announcements
Posted on: 18 September 2019 09:08
Author: ΕΛΤΡΑΚ Α.Ε.
Subject: ΑΝΑΚΟΙΝΩΣΗ ΡΥΘΜΙΖΟΜΕΝΗΣ ΠΛΗΡΟΦΟΡΙΑΣ ΤΟΥ Ν. 3556/2007:
Γνωστοποίηση συναλλαγών

Full article link: http://dev-www1.helex.gr:8080/el/web/guest/companies-announcements-full-content/-/asset_publisher/bMe2sOcNyQuy/content/id/5233567

ΕΛΤΡΑΚ Α.Ε.

ΑΝΩΝΥΜΟΣ ΕΜΠΟΡΙΚΗ, ΒΙΟΜΗΧΑΝΙΚΗ & ΑΝΤΙΠΡΟΣΩΠΕΙΩΝ ΜΗΧΑΝΩΝ & ΑΝΤΑΛΛΑΚΤΙΚΩΝ &
ΝΑΥΤΙΛΙΑΚΗ ΕΤΑΙΡΕΙΑ

Γ.Ε.ΜΗ. 341201000

Ανακοίνωση ρυθμιζόμενης πληροφορίας του Ν. 3556/2007

Η Εταιρεία «ΕΛΤΡΑΚ Α.Ε.» (η «Εταιρεία») ανακοινώνει σύμφωνα με την ισχύουσα νομοθεσία τα ακόλουθα:

Σύμφωνα με το άρθρο 19 του Κανονισμού (ΕΕ) 596/2014 και το Νόμο 3556/2007, η εταιρεία «ELTRAK CP LIMITED», η οποία είναι νομικό πρόσωπο που δύναται να έχει στενούς δεσμούς με τον κ. Alexei Schreier, μέλος του Διοικητικού Συμβουλίου της εταιρείας «ΕΛΤΡΑΚ Α.Ε.» σύμφωνα με τον Κανονισμό (ΕΕ) 596/2014, γνωστοποιεί ότι στις 17.09.2019 απέκτησε, δυνάμει χρηματιστηριακών συναλλαγών, 1.959 μετοχές της Εταιρείας, έναντι συνολικού τιμήματος Ευρώ 6.465.

Νέα Κηφισιά, 18 Σεπτεμβρίου 2019

[View article...](#)

RSS Feed: Corporate Announcements

Posted on: 18 September 2019 09:08

Author: ΕΛΤΡΑΚ Α.Ε.

Subject: ΑΝΑΚΟΙΝΩΣΗ ΣΥΜΦΩΝΑ ΜΕ ΤΙΣ ΔΙΑΤΑΞΕΙΣ ΤΟΥ ΑΡΘΡΟΥ 24 ΠΑΡΑΓΡΑΦΟΣ 2(α) ΤΟΥ Ν. 3461/2006

Full article link: http://dev-www1.helex.gr:8080/el/web/guest/companies-announcements-full-content/-/asset_publisher/bMe2sOcNyQuy/content/id/5233557

ΑΝΑΚΟΙΝΩΣΗ ΣΥΜΦΩΝΑ ΜΕ ΤΙΣ ΔΙΑΤΑΞΕΙΣ ΤΟΥ ΑΡΘΡΟΥ 24 ΠΑΡΑΓΡΑΦΟΣ 2(α) ΤΟΥ Ν. 3461/2006

Σύμφωνα με το άρθρο 24, παράγραφος 2(α) του Ν. 3461/2006, η εταιρεία με την επωνυμία «ELTRAK CP LIMITED» δηλώνει ότι στις 17.09.2019 απέκτησε συνολικά 1.959 κοινές ονομαστικές μετοχές της ανώνυμης εταιρείας με την επωνυμία "ΕΛΤΡΑΚ Α.Ε." έναντι 3,30 Ευρώ ανά μετοχή μέσω χρηματιστηριακών συναλλαγών.

[View article...](#)

RSS Feed: Corporate Announcements

Posted on: 18 September 2019 09:19

Author: O.T.E. A.E.

Subject: Ανακοίνωση - Αγορά Ιδίων Μετοχών

Full article link: http://dev-www1.helex.gr:8080/el/web/guest/companies-announcements-full-content/-/asset_publisher/bMe2sOcNyQuy/content/id/5233577

Ανακοίνωση - Αγορά Ιδίων Μετοχών

Αθήνα, 18 Σεπτεμβρίου 2019 – Ο Οργανισμός Τηλεπικοινωνιών της Ελλάδος Α.Ε. («ΟΤΕ Α.Ε.» ή «Εταιρεία»), ανακοινώνει ότι στο πλαίσιο του Προγράμματος Επαναγοράς Ιδίων Μετοχών, την 17/09/2019, αγόρασε 6.200 ίδιες μετοχές με μέση τιμή κτήσης €12,5660 ανά μετοχή, συνολικής αξίας €77.909,50, σύμφωνα με το άρθρο 49 του Ν. 4548/2018 και τις αποφάσεις των αρμοδίων οργάνων της Εταιρείας.

Μετά και την προαναφερόμενη αγορά, η Εταιρεία κατέχει 7.020.300 ίδιες μετοχές, ποσοστό 1,463% του συνόλου των μετοχών της Εταιρείας.

Η ανακοίνωση εκδίδεται σύμφωνα με τον Κανονισμό (ΕΕ) αριθ. 596/2014 του Ευρωπαϊκού Κοινοβουλίου και του Συμβουλίου της 16^{ης} Απριλίου 2014 και τον κατ'εξουσιοδότηση Κανονισμό (ΕΕ) 2016/1052 της Επιτροπής της 8ης Μαρτίου 2016.

[View article...](#)

RSS Feed: Corporate Announcements
Posted on: 18 September 2019 09:58
Author: ΑΔΜΗΕ ΣΥΜΜΕΤΟΧΩΝ Α.Ε.
Subject: ΔΕΛΤΙΟ ΤΥΠΟΥ ΑΠΟΤΕΛΕΣΜΑΤΩΝ Α' ΕΞΑΜΗΝΟΥ 2019

Full article link: http://dev-www1.helex.gr:8080/el/web/guest/companies-announcements-full-content/-/asset_publisher/bMe2sOcNyQuy/content/id/5233599

ΔΕΛΤΙΟ ΤΥΠΟΥ

[ΔΕΛΤΙΟ ΤΥΠΟΥ](#)

[View article...](#)

RSS Feed: Corporate Announcements
Posted on: 18 September 2019 10:01
Author: Ο.Π.Α.Π. ΑΕ
Subject: Ολοκλήρωση της μεταβίβασης των μετοχών που κατείχε η INTRALOT στα Ελληνικά Λαχεία Α.Ε. στον ΟΠΑΠ

Full article link: http://dev-www1.helex.gr:8080/el/web/guest/companies-announcements-full-content/-/asset_publisher/bMe2sOcNyQuy/content/id/5233617

Ολοκλήρωση της μεταβίβασης των μετοχών που κατείχε η INTRALOT στα Ελληνικά Λαχεία Α.Ε. στον ΟΠΑΠ

Ο ΟΠΑΠ, σε συνέχεια της από 23.07.2019 ανακοίνωσής του, γνωστοποιεί ότι ολοκληρώθηκε η μεταβίβαση του συνόλου των μετοχών της Intralot στην Ελληνικά Λαχεία Α.Ε. στον ΟΠΑΠ, έναντι τιμήματος Είκοσι Εκατομμυρίων Ευρώ (ευρώ 20.000.000).

Αθήνα, 18.09.2019

ΟΠΑΠ Α.Ε.

[View article...](#)

RSS Feed: Corporate Announcements
Posted on: 18 September 2019 10:03
Author: ΕΛΤΡΑΚ Α.Ε.
Subject: ΤΡΟΠΟΠΟΙΗΣΗ ΟΙΚΟΝΟΜΙΚΟΥ ΗΜΕΡΟΛΟΓΙΟΥ 2019

Full article link: http://dev-www1.helex.gr:8080/el/web/guest/companies-announcements-full-content/-/asset_publisher/bMe2sOcNyQuy/content/id/5233627

ΕΛΤΡΑΚ Α.Ε.

ΑΝΩΝΥΜΟΣ ΕΜΠΟΡΙΚΗ, ΒΙΟΜΗΧΑΝΙΚΗ & ΑΝΤΙΠΡΟΣΩΠΕΙΩΝ ΜΗΧΑΝΩΝ & ΑΝΤΑΛΛΑΚΤΙΚΩΝ & ΝΑΥΤΙΛΙΑΚΗ ΕΤΑΙΡΕΙΑ

Γ.Ε.ΜΗ. 341201000

ΤΡΟΠΟΠΟΙΗΣΗ ΟΙΚΟΝΟΜΙΚΟΥ ΗΜΕΡΟΛΟΓΙΟΥ 2019

Η ΕΛΤΡΑΚ Α.Ε. ανακοινώνει την τροποποίηση του Οικονομικού Ημερολογίου για το έτος 2019, σύμφωνα με τα άρθρα 4.1.2 και 4.1.4.3.1 της ενότητας 4 του Κανονισμού του Χρηματιστηρίου Αθηνών, ως ακολούθως:

30/9/2019 Ανακοίνωση Οικονομικών Καταστάσεων Α Εξαμήνου 2019 (μετά το κλείσιμο της συνεδρίασης του Χρηματιστηρίου Αθηνών) με ανάρτηση στην ιστοσελίδα της ΕΧΑΕ (www.helex.gr) και στην ιστοσελίδα της εταιρίας (www.eltrak.gr).

Η ΕΛΤΡΑΚ Α.Ε. διατηρεί το δικαίωμα να μεταβάλλει τις παραπάνω ημερομηνίες, αφού ενημερώσει έγκαιρα το επενδυτικό κοινό με τροποποίηση του παρόντος.

Ν. Κηφισιά, 18 Σεπτεμβρίου 2019

[View article...](#)

RSS Feed: Corporate Announcements
Posted on: 18 September 2019 10:04
Author: ΙΝΤΡΑΛΟΤ Α.Ε.
Subject: Ανακοίνωση: Ολοκλήρωση της μεταβίβασης των μετοχών που κατείχε η ΙΝΤΡΑΛΟΤ στα Ελληνικά Λαχεία Α.Ε.

Full article link: http://dev-www1.helex.gr:8080/el/web/guest/companies-announcements-full-content/-/asset_publisher/bMe2sOcNyQuy/content/id/5233659

Η ΙΝΤΡΑΛΟΤ, σε συνέχεια της από 23/07/2019 ανακοίνωσής της, γνωστοποιεί ότι ολοκληρώθηκε η μεταβίβαση του συνόλου των μετοχών της στην Ελληνικά Λαχεία Α.Ε. στον ΟΠΑΠ, έναντι του τιμήματος των Είκοσι Εκατομμυρίων Ευρώ (€20.000.000).

[View article...](#)

RSS Feed: Corporate Announcements
Posted on: 18 September 2019 10:05
Author: ΕΛΛΑΚΤΩΡ Α.Ε.
Subject: ΣΥΜΜΕΤΟΧΗ ΤΗΣ ΕΛΛΑΚΤΩΡ ΣΤΟ 14 ANNUAL GREEK ROADSHOW LONDON

Full article link: http://dev-www1.helex.gr:8080/el/web/guest/companies-announcements-full-content/-/asset_publisher/bMe2sOcNyQuy/content/id/5233674

Ανακοίνωση

Ενημερώνουμε το Επενδυτικό Κοινό ότι έχει αναρτηθεί στο διαδικτυακό τόπο της Εταιρείας www.ellaktor.com και έχει κοινοποιηθεί στο Χ.Α. η παρουσίαση του Ομίλου ΕΛΛΑΚΤΩΡ, στο πλαίσιο συμμετοχής του στο 14^ο Ετήσιο Ελληνικό Roadshow, που διοργανώνει ο Όμιλος ΕΛΛΗΝΙΚΑ ΧΡΗΜΑΤΙΣΤΗΡΙΑ και πραγματοποιείται στις 18 και 19 Σεπτεμβρίου 2019, στο Λονδίνο.

Κηφισιά, 18 Σεπτεμβρίου 2019

[IR GROUP PRESENTATION SEPT 2019](#)

[View article...](#)

RSS Feed: Corporate Announcements
Posted on: 18 September 2019 10:06
Author: O.T.E. A.E.
Subject: Ανακοίνωση - Ρυθμιζόμενης Πληροφορίας / Έκδοση ομολόγου

Full article link: http://dev-www1.helex.gr:8080/el/web/guest/companies-announcements-full-content/-/asset_publisher/bMe2sOcNyQuy/content/id/5233698

Βλ. συνημμένο αρχείο

[Ανακοίνωση - Ρυθμιζόμενης Πληροφορίας / Έκδοση ομολόγου](#)

[View article...](#)

RSS Feed: Corporate Announcements

Posted on: 18 September 2019 10:07

Author: Μ.Λ.Σ. ΠΛΗΡΟΦΟΡΙΚΗ Α.Ε.

Subject: ΑΝΑΚΟΙΝΩΣΗ ΡΥΘΜΙΖΟΜΕΝΗΣ ΠΛΗΡΟΦΟΡΙΑΣ ΤΟΥ Ν. 3556/2007:
Γνωστοποίηση συναλλαγών

Full article link: http://dev-www1.helex.gr:8080/el/web/guest/companies-announcements-full-content/-/asset_publisher/bMe2sOcNyQuy/content/id/5233716

Η εταιρία MLS Πληροφορική με την παρούσα ενημερώνει το επενδυτικό κοινό σύμφωνα με τις διατάξεις των άρθρων 3 και 21 του ν.3556 / 2007 και την απόφαση 1/434/3.7.2007 της ΕΚ ότι ο κ.Ιωάννης Καματάκης Πρόεδρος και Διευθύνων Σύμβουλος τη Δευτέρα 16/09/2019 πραγματοποίησε αγορά 1.450 μετοχών της εταιρίας MLS Πληροφορική Α.Ε συνολικής αξίας 6.805,68 ευρώ

[View article...](#)

RSS Feed: Corporate Announcements
Posted on: 18 September 2019 12:20
Author: ΚΡΙ-ΚΡΙ Α.Ε.
Subject: ΕΤΑΙΡΙΚΗ ΠΑΡΟΥΣΙΑΣΗ ΣΕ ΘΕΣΜΙΚΟΥΣ ΕΠΕΝΔΥΤΕΣ ΣΤΑ ΠΛΑΙΣΙΑ ΤΟΥ
14th ANNUAL GREEK ROADSHOW - LONDON

Full article link: http://dev-www1.helex.gr:8080/el/web/guest/companies-announcements-full-content/-/asset_publisher/bMe2sOcNyQuy/content/id/5233791

Η Βιομηχανία Γάλακτος ΚΡΙ-ΚΡΙ θα πραγματοποιήσει σειρά παρουσιάσεων σε θεσμικούς επενδυτές στο Λονδίνο, στα πλαίσια του 14th Annual Greek Roadshow, που διοργανώνει το Χρηματιστήριο Αθηνών στις 18 και 19 Σεπτεμβρίου 2019.

Η παρουσίαση έχει αναρτηθεί στην ιστοσελίδα της εταιρίας, www.krikri.gr, απ' όπου το επενδυτικό κοινό μπορεί να λάβει λεπτομερή ενημέρωση.

[Παρουσίαση London 919.pdf](#)

[View article...](#)

RSS Feed: Corporate Announcements
Posted on: 18 September 2019 12:37
Author: ΜΟΤΟΡ ΟΪΛ Α.Ε.
Subject: Συναλλαγές της ΕΠΕΝΔΥΤΙΚΗΣ ΤΡΑΠΕΖΑΣ ΕΛΛΑΔΟΣ Α.Ε. (ρυθμιζόμενη πληροφορία Ν.3556/2007)

Full article link: http://dev-www1.helex.gr:8080/el/web/guest/companies-announcements-full-content/-/asset_publisher/bMe2sOcNyQuy/content/id/5233805

Η ΜΟΤΟΡ ΟΙΛ (ΕΛΛΑΣ) ΔΙΥΛΙΣΤΗΡΙΑ ΚΟΡΙΝΘΟΥ, σύμφωνα με τους Ν. 3556/2007 και 3606/2007, ανακοινώνει ότι η ΕΠΕΝΔΥΤΙΚΗ ΤΡΑΠΕΖΑ ΕΛΛΑΔΟΣ Α.Ε. την ενημέρωσε ότι πραγματοποίησε τις εξής συναλλαγές:

| Ημερομηνία | Είδος Συναλλαγής | Ποσότητα | Χρηματοπιστωτικό Μέσο | Αξία (σε ΕΥΡΩ) |
|------------|------------------|----------|-----------------------|----------------|
| 17/09/2019 | Πώληση | 4.119 | Μετοχές ΜΟΗ (ΚΟ) | 87.980,80 |
| | Αγορά | 1.232 | Μετοχές ΜΟΗ (ΚΟ) | 26.394,48 |
| | Αγορά | 36 | ΣΜΕ ΜΟΗ Σεπτ. 2019 | 76.648,00 |
| | Πώληση | 10 | ΣΜΕ ΜΟΗ Σεπτ. 2019 | 21.280,00 |
| | Αγορά | 10 | ΣΜΕ ΜΟΗ Δεκ. 2019 | 21.271,00 |
| | Πώληση | 32 | ΣΜΕ ΜΟΗ Δεκ. 2019 | 68.073,40 |

Η ΕΠΕΝΔΥΤΙΚΗ ΤΡΑΠΕΖΑ ΕΛΛΑΔΟΣ Α.Ε. πραγματοποίησε τις ανωτέρω συναλλαγές λόγω της Ειδικής Διαπραγμάτευσης που έχει αναλάβει στην αγορά παραγώγων σε Συμβόλαια Μελλοντικής Εκπλήρωσης (ΣΜΕ) με υποκείμενο τίτλο την μετοχή της ΜΟΤΟΡ ΟΙΛ (ΕΛΛΑΣ) ΔΙΥΛΙΣΤΗΡΙΑ ΚΟΡΙΝΘΟΥ Α.Ε.

Η γνωστοποίηση εκ μέρους της ΕΠΕΝΔΥΤΙΚΗΣ ΤΡΑΠΕΖΑΣ ΕΛΛΑΔΟΣ ΑΕ προς την Εταιρία και ακολούθως η ανακοίνωση της Εταιρίας προς τις αρχές της Κεφαλαιαγοράς, γίνεται επειδή ο κ. Πέτρος Τζαννετάκης είναι μη εκτελεστικό μέλος του Δ.Σ. της ΕΠΕΝΔΥΤΙΚΗΣ ΤΡΑΠΕΖΑΣ ΕΛΛΑΔΟΣ Α.Ε., ενώ κατέχει τη θέση του εκτελεστικού μέλους του Δ.Σ. της ΜΟΤΟΡ ΟΙΛ ΕΛΛΑΣ ΔΙΥΛΙΣΤΗΡΙΑ ΚΟΡΙΝΘΟΥ Α.Ε. Ο κ. Πέτρος Τζαννετάκης είναι πρόσωπο υπόχρεο να γνωστοποιεί τις χρηματιστηριακές συναλλαγές του με αντικείμενο μετοχές εκδόσεως ΜΟΤΟΡ ΟΙΛ (ΕΛΛΑΣ) ΔΙΥΛΙΣΤΗΡΙΑ ΚΟΡΙΝΘΟΥ Α.Ε. (άρθρο 19 του Κανονισμού ΕΕ 596/2014).

Μαρούσι, 18 Σεπτεμβρίου 2019

Το Διοικητικό Συμβούλιο

[View article...](#)

RSS Feed: Corporate Announcements

Posted on: 18 September 2019 13:35

Author: ΠΛΑΣΤΙΚΑ ΘΡΑΚΗΣ ΕΤΑΙΡΙΑ ΣΥΜΜΕΤΟΧΩΝ Α.Ε.Ε.

Subject: Ημερομηνία Δημοσίευσης Οικονομικών Αποτελεσμάτων Α' Εξαμήνου 2019

Full article link: http://dev-www1.helex.gr:8080/el/web/guest/companies-announcements-full-content/-/asset_publisher/bMe2sOcNyQuy/content/id/5233838

Η εταιρεία Πλαστικά Θράκης Εταιρεία Συμμετοχών Α.Ε.Ε. ανακοινώνει ότι Εξαμηνιαία Οικονομική Έκθεση 2019, καθώς επίσης και το σχετικό Δελτίο Τύπου θα δημοσιευθούν αύριο, Πέμπτη 19 Σεπτεμβρίου 2019, πριν την έναρξη της συνεδρίασης του Χρηματιστηρίου Αθηνών και θα είναι διαθέσιμα στην ιστοσελίδα της Εταιρείας (www.thracegroup.com), καθώς και στην ιστοσελίδα του Χρηματιστηρίου Αθηνών (www.athexgroup.gr)

[View article...](#)

RSS Feed: Corporate Announcements
Posted on: 18 September 2019 14:54
Author: COCA-COLA HBC A.G.
Subject: Notification of transactions by Persons Discharging Managerial Responsibilities

Full article link: http://dev-www1.helex.gr:8080/el/web/guest/companies-announcements-full-content/-/asset_publisher/bMe2sOcNyQuy/content/id/5233975

FOR IMMEDIATE RELEASE

18 September 2019

Coca-Cola HBC AG (the "Company")

Notification of transactions by Persons Discharging Managerial Responsibilities ("PDMRs")

The Company has been notified that the following PDMRs acquired ordinary shares of CHF 6.70 each ("Shares") in the Company on 17 September 2019 through their participation in the Company's Employee Share Purchase Plan ("ESPP"). The Company has been also contributing to the ESPP according to the rules and the respective acquisitions by the Company of Shares on behalf of the PDMRs on 17 September 2019 are also set out below.

| PDMR | Number of Shares acquired by the PDMRs under the ESPP | Number of Shares acquired by the Company on behalf of the PDMRs under the ESPP | Share price |
|------------------------|---|--|-------------|
| ZORAN BOGDANOVIC | 153.631 | 66.279 | £ 26.43646 |
| ALAIN LAURENT BROUHARD | 34.679 | 36.772 | £ 26.43646 |
| JAN GUSTAVSSON | 93.735 | 41.747 | £ 26.43646 |
| MINAS AGELIDIS | 29.171 | 23.336 | £ 26.43646 |
| MARCEL MARTIN | 57.516 | - | £ 26.43646 |
| MICHALIS IMELLOS | 44.705 | 46.475 | £ 26.43646 |
| SANDA PAREZANOVIC | 32.004 | 33.139 | £ 26.43646 |
| PANAGIOTA KALOGERAKI | 62.217 | - | £ 26.43646 |
| NIKOLAOS KALAITZIDAKIS | 30.836 | 30.930 | £ 26.43646 |
| VITALIY NOVIKOV | 117.324 | 26.131 | £ 26.43646 |
| GEORGIOS POLYMENAKOS | 27.374 | 23.228 | £ 26.43646 |
| ALEKSANDER RUZEVIC | 27.375 | 26.131 | £ 26.43646 |
| SEAN DAVID ONEIL | 25.003 | - | £ 26.43646 |

The Notification of Dealing Forms for each PDMR and for the Company's contributions can be found attached.

[Notification of transactions by Persons Discharging Managerial Responsibilities](#)

[View article...](#)

RSS Feed: Corporate Announcements

Posted on: 18 September 2019 16:46

Author: UNIBIOS A.E.

Subject: ΑΝΑΚΟΙΝΩΣΗ ΑΛΛΩΝ ΣΗΜΑΝΤΙΚΩΝ ΓΕΓΟΝΟΤΩΝ (ΔΕΝ ΠΡΟΒΛΕΠΟΝΤΑΙ ΣΕ ΑΛΛΕΣ ΚΑΤΗΓΟΡΙΕΣ)

Full article link: http://dev-www1.helex.gr:8080/el/web/guest/companies-announcements-full-content/-/asset_publisher/bMe2sOcNyQuy/content/id/5234009

Η Unibios AE Συμμετοχών ανακοινώνει ότι μετά την ολοκλήρωση της Αύξησης Μετοχικού Κεφαλαίου που αποφασίσθηκε κατά την Έκτακτη Γενική Συνέλευση της 19.10.2018 και την εισαγωγή των νέων μετοχών προς διαπραγμάτευση στο χρηματιστήριο στις 18.09.2019 το μετοχικό κεφάλαιο της εταιρίας ανέρχεται σε €4.688.194,50 και διαιρείται σε 15.627.315 μετοχές όλες με δικαίωμα ψήφου. Τα δικαιώματα ψήφου της εταιρίας βάσει της παραγράφου 5 του άρθρου 9 του νόμου 3556/2007 είναι 15.627.315.

[View article...](#)

RSS Feed: Corporate Announcements
Posted on: 18 September 2019 16:48
Author: ΕΝΤΕΡΣΟΦΤ Α.Ε.
Subject: ΕΝΤΕΡΣΟΦΤ ΑΕ ΠΡΟΣΚΛΗΣΗ ΕΚΤΑΚΤΗΣ ΓΕΝΙΚΗΣ ΣΥΝΕΛΕΥΣΗΣ 9-10-2019

Full article link: http://dev-www1.helex.gr:8080/el/web/guest/companies-announcements-full-content/-/asset_publisher/bMe2sOcNyQuy/content/id/5234033

ΕΝΤΕΡΣΟΦΤ ΑΕ ΠΡΟΣΚΛΗΣΗ ΕΚΤΑΚΤΗΣ ΓΕΝΙΚΗΣ ΣΥΝΕΛΕΥΣΗΣ 9-10-2019

ΕΝΤΕΡΣΟΦΤ ΑΕ ΕΚΘΕΣΗ ΔΣ 18-9-2019 ΠΡΟΣ ΕΤΣ 9-10-2019

[ΕΝΤΕΡΣΟΦΤ ΑΕ ΠΡΟΣΚΛΗΣΗ ΕΚΤΑΚΤΗΣ ΓΕΝΙΚΗΣ ΣΥΝΕΛΕΥΣΗΣ 9-10-2019](#)

[ΕΝΤΕΡΣΟΦΤ ΑΕ ΕΚΘΕΣΗ ΔΣ 18-9-2019 ΠΡΟΣ ΕΤΣ 9-10-2019](#)

[View article...](#)

RSS Feed: Corporate Announcements

Posted on: 18 September 2019 16:51

Author: UNIBIOS A.E.

Subject: ΑΝΑΚΟΙΝΩΣΗ ΡΥΘΜΙΖΟΜΕΝΗΣ ΠΛΗΡΟΦΟΡΙΑΣ ΤΟΥ Ν. 3556/2007:
Γνωστοποίηση συναλλαγών

Full article link: http://dev-www1.helex.gr:8080/el/web/guest/companies-announcements-full-content/-/asset_publisher/bMe2sOcNyQuy/content/id/5234051

Γνωστοποίηση Συναλλαγών Ρυθμιζόμενη Πληροφορία

Η εταιρεία UNIBIOS ΑΝΩΝΥΜΗ ΕΤΑΙΡΕΙΑ ΣΥΜΜΕΤΟΧΩΝ γνωστοποιεί, μετά από σχετική ενημέρωση, ότι:

Ο κύριος Ορφέας Μαυρίκιος Αντιπρόεδρος του ΔΣ της εταιρίας μας και Διευθύνων Σύμβουλος άσκησε κατά την Αύξηση του Μετοχικού Κεφαλαίου της εταιρίας μας που αποφασίσθηκε την 19.10.2018 δικαιώματα που αντιστοιχούν σε 3.045.748 μετοχές της Εταιρίας μας (ISIN GRS084003011).

Ο κύριος Αντώνιος Σβορώνος Πρόεδρος του ΔΣ της εταιρίας μας άσκησε κατά την Αύξηση του Μετοχικού Κεφαλαίου της εταιρίας μας που αποφασίσθηκε την 19.10.2018 δικαιώματα που αντιστοιχούν σε 2.396.192 μετοχές της Εταιρίας μας (ISIN GRS084003011).

Η εταιρία «Ορφέας Μαυρίκιος και Συνεργάτες Συμβουλευτική Μ.ΙΚΕ» που είναι πρόσωπο στενού δεσμού με τον κύριο Ορφέα Μαυρίκιο Αντιπρόεδρο του ΔΣ της εταιρίας μας και Διευθύνοντα Σύμβουλο άσκησε κατά την Αύξηση του Μετοχικού Κεφαλαίου της εταιρίας μας που αποφασίσθηκε την 19.10.2018 δικαιώματα που αντιστοιχούν σε 389.052 μετοχές της Εταιρίας μας (ISIN GRS084003011).

Η εταιρία «Αντώνιος Σβορώνος και Συνεργάτες Μ.ΙΚΕ Διοικητικών Συμβουλευτικών Υπηρεσιών» που είναι πρόσωπο στενού δεσμού με τον κύριο Αντώνιο Σβορώνο Πρόεδρο του ΔΣ της εταιρίας μας άσκησε κατά την Αύξηση του Μετοχικού Κεφαλαίου της εταιρίας μας που αποφασίσθηκε την 19.10.2018 δικαιώματα που αντιστοιχούν σε 425.660 μετοχές της Εταιρίας μας (ISIN GRS084003011).

Ο κύριος Ορφέας Μαυρίκιος Αντιπρόεδρος του ΔΣ της εταιρίας μας και Διευθύνων Σύμβουλος διέθεσε με συμβολαιογραφική δωρεά 669.413 μετοχές της εταιρίας μας (ISIN GRS084003011). Το συμβόλαιο δωρεάς συνήφθη στις 16.09.2019.

Η ημερομηνία πίστωσης των νέων μετοχών είναι η 18.09.2019.

Η παρούσα ανακοίνωση γίνεται στα πλαίσια της γνωστοποίησης των συναλλαγών των προσώπων όπως προβλέπεται από το άρθρο 19 του Κανονισμού(ΕΕ) αριθ. 596/2014 ΤΟΥ ΕΥΡΩΠΑΙΚΟΥ ΚΟΙΝΟΒΟΥΛΙΟΥ ΚΑΙ ΤΟΥ ΣΥΜΒΟΥΛΙΟΥ της 16ης Απριλίου 2014 για την κατάχρηση της αγοράς και την απόφαση 3/347/12-7-2005 του ΔΣ της Επιτροπής Κεφαλαιαγοράς καθώς επίσης σύμφωνα με τον Ν.3556/2007 σε συνδυασμό με την διάταξη του άρθρου 11 της απόφασης 1/434/3-7-2007 της Επιτροπής Κεφαλαιαγοράς περί διάχυσης

ρυθμιζόμενων πληροφοριών.

[View article...](#)

Ομολογιακά Δάνεια Επιχειρήσεων – Οργανωμένη Αγορά (Μετατρέψιμα)

| Πλήθος Εισηγμένων Ομολογίων | Ονομαστική αξία | Τιμή έκδοσης | Σημερινό επιτόκιο | Ημερ. λήξης | Διάρκεια (έτη) | Σημείωση | Τοκομερίδιο | | Μον. Διαπρα. | Ομόλογα Επιχειρήσεων | Κατωτ Τιμή | Ανωτ Τιμή | Τιμή κλεισ. | Προηγ. Κλείσιμο-ημέρια | Όγκος | Αξία Συναλλαγών | Τελευταία εντολή | | | Μεγ έτους | |
|-----------------------------|-----------------|--------------|-------------------|-------------|----------------|----------|-------------|--------------|--------------|------------------------|------------|-----------|-------------|------------------------|-------|-----------------|------------------|-------------|------------|-----------|----------|
| | | | | | | | Κοινό | Προτιμησιακό | | | | | | | | | Τιμή | Αγορ./ Πώλ. | Ημερομηνία | | λαχ |
| 171,268,704 | 0.30 | 0.30 | 1.00 | 11/10/2025 | 9 | --- | 12 | --- | 1 | FORTHNET Α.Ε. (Μ.Ο.Δ.) | --- | --- | --- | --- | --- | --- | 20.0000 | A | 18/09/2019 | 100.0000 | 100.0000 |

Σημειώσεις Εταιρικών Ομολόγων

Ο Όγκος Συναλλαγών υπολογίζεται ως (Τεμάχια) * (Ονομαστική Τιμή). Η Αξία Συναλλαγών υπολογίζεται ως (Τεμάχια) * (Ονομαστική Τιμή) * (Τιμή %) + (Δεδουλευμένοι Τόκοι).

Οι τιμές συναλλαγών των ομολόγων υπολογίζονται ως ποσοστό επί τοις εκατό (%) της ονομαστικής τους τιμής.

Όλα τα ομόλογα έχουν Ονομαστική Αξία εκπεφρασμένη σε Ευρώ (εκτός εάν σημειώνεται διαφορετικά).

Ομολογιακά Δάνεια Επιχειρήσεων – Οργανωμένη Αγορά (Μη Μετατρέψιμα)

| Πλήθος Εισηγμένων Ομολογίων | Ονομαστική αξία | Τιμή έκδοσης | Σημερινό επιτόκιο | Ημερ. λήξης | Διάρκεια (έτη) | Σημείωση | Τοκομερίδιο | | Μον. Διασπ. | Ομόλογα Επιχειρήσεων | Δεδ. Τόκς Αποδ./Λήξη | | Κατωτ Τιμή | Ανωτ Τιμή | Τιμή κλεισ. | Προηγ. Κλείσιμο-ημ/νία | Όγκος | Αξία Συναλλαγών | Τελευταία εντολή | | | | | |
|-----------------------------|-----------------|--------------|-------------------|-------------|----------------|----------|-------------|--------------|-------------|--|----------------------|-------------|------------|-----------|-------------|------------------------|------------|-----------------|------------------|-----------|-----------|------------|----------|----------|
| | | | | | | | Κοινό | Προτιμησιακό | | | Τιμή | Αγορ./ Πώλ. | | | | | | | Ημερομηνία | λαχ έτους | Μεγ έτους | | | |
| 175,000 | 1,000.00 | 1,000.00 | 3.40 | 26/07/2024 | 5 | --- | 1 | --- | 1 | ΑΤΤΙCΑ Α.Ε. ΣΥΜΜΕΤΟΧΩΝ (Μη μετατρέψιμο) | 5.2889 | 2.6980 | 102.5000 | 102.9900 | 102.9900 | 102.3660 | 17/09/2019 | 1,185,000 | 1,223,246.33 | 102.6900 | A | 18/09/2019 | 101.3167 | 102.9900 |
| 300,000 | 1,000.00 | 1,000.00 | 3.10 | 27/06/2022 | 5 | --- | 5 | --- | 1 | ΜΥΤΙΛΗΝΑΙΟΣ Α.Ε. ΟΜ. ΕΠΙΧΕΙΡΗΣΕΩΝ (Μη Μετατρέψιμο) | 7.3194 | 2.1770 | 102.0000 | 102.4000 | 102.0435 | 102.1000 | 17/09/2019 | 46,000 | 47,276.69 | 102.0000 | A | 18/09/2019 | 100.5818 | 103.4000 |
| 50,000 | 1,000.00 | 1,000.00 | 4.35 | 20/06/2022 | 5 | --- | 5 | --- | 1 | ΣΥΣΤΗΜΑΤΑ SUNLIGHT Α.Β.Ε.Ε. (Μη Μετατρέψιμο) | 11.1167 | 2.9300 | 102.8300 | 103.5000 | 102.9185 | 102.9020 | 17/09/2019 | 39,000 | 40,571.75 | 102.8500 | A | 18/09/2019 | 99.4118 | 104.5000 |
| 25,000 | 1,000.00 | 1,000.00 | 4.95 | 26/06/2023 | 5 | --- | 3 | --- | 1 | B&F Α.Β.Ε.Ε. ΕΝΔΥΜΑΤΩΝ (Μη μετατρέψιμο) | 11.8250 | 6.5070 | --- | --- | --- | 94.0000 | 17/09/2019 | --- | --- | 94.0500 | A | 18/09/2019 | 93.0000 | 98.5000 |
| 90,000 | 1,000.00 | 1,000.00 | 3.00 | 11/05/2023 | 5 | --- | 3 | --- | 1 | CORAL Α.Ε. (Μη μετατρέψιμο) | 10.8333 | 1.6410 | 104.5000 | 104.5000 | 104.5000 | 103.6000 | 17/09/2019 | 2,000 | 2,111.67 | 104.0000 | A | 18/09/2019 | 100.2726 | 104.9499 |
| 120,000 | 1,000.00 | 1,000.00 | 3.95 | 04/04/2025 | 7 | --- | 3 | --- | 1 | ΓΕΚ ΤΕΡΝΑ Α.Ε. (Μη μετατρέψιμο) | 18.5431 | 2.7530 | 105.0500 | 106.0000 | 105.0500 | 105.1120 | 17/09/2019 | 25,000 | 26,773.58 | 105.0500 | A | 18/09/2019 | 99.0000 | 106.2000 |
| 200,000 | 1,000.00 | 1,000.00 | 3.50 | 21/03/2022 | 5 | --- | 5 | --- | 1 | Ο.Π.Α.Π. Α.Ε. (Μη Μετατρέψιμο) | 17.7917 | 2.4820 | 101.9000 | 101.9100 | 101.9078 | 102.0000 | 17/09/2019 | 23,000 | 23,848.01 | 101.9100 | A | 18/09/2019 | 101.6071 | 103.5200 |
| 40,000,000 | 1.00 | 1.00 | 5.00 | 04/10/2021 | 5 | --- | 12 | --- | 1 | HOUSEMARKET Α.Ε. (Μη Μετατρέψιμο) | 0.0108 | 1.8920 | 105.6400 | 105.6400 | 105.6400 | 105.6600 | 17/09/2019 | 5,000 | 5,336.17 | 105.7200 | A | 18/09/2019 | 101.9500 | 106.1000 |
| 200,000 | 1,000.00 | 1,000.00 | 3.60 | 12/03/2026 | 7 | --- | 2 | --- | 1 | ΑΕΡΟΠΟΡΙΑ ΑΙΓΑΙΟΥ Α.Ε. (Μη μετατρέψιμο) | 0.8000 | 2.3600 | 106.3000 | 106.8000 | 106.8000 | 106.4330 | 17/09/2019 | 113,000 | 120,516.40 | 106.8000 | A | 18/09/2019 | 100.3628 | 107.9000 |

Σημειώσεις Εταιρικών Ομολόγων

Ο Όγκος Συναλλαγών υπολογίζεται ως (Τεμάχια) * (Ονομαστική Τιμή). Η Αξία Συναλλαγών υπολογίζεται ως (Τεμάχια) * (Ονομαστική Τιμή) * (Τιμή %) + (Δεδουλευμένοι Τόκοι).

Οι τιμές συναλλαγών των ομολόγων υπολογίζονται ως ποσοστό επί τοις εκατό (%) της ονομαστικής τους τιμής.

Όλα τα ομόλογα έχουν Ονομαστική Αξία εκπεφρασμένη σε Ευρώ (εκτός εάν σημειώνεται διαφορετικά).

Ομόλογα Ελληνικού Δημοσίου

| Πλήθος Εισηγμ. Ομολογιών | Όνομ. αξία | Σημερινό επιτόκιο | Υπολογισμός Δεδουλευμένων | Ημερ/νία Λήξης [1] | Διάρκεια (έτη) | Σημείωση | Ημερομηνία Πληρ. | Αξία τρέχοντος | Μον. Διασπ. | Ομόλογα Ελληνικού Δημοσίου | Κατωτ Τιμή | Ανωτ Τιμή | Τιμή κλεισ. | Προηγ. Κλείσιμο-ημ/νία | Όγκος | Αξία Συναλλαγών | Τελευταία εντολή Αγορ./ Πώλ. Ημερομηνία |
|--------------------------|------------|-------------------|---------------------------|--------------------|----------------|----------|-------------------|----------------|-------------|---------------------------------|------------|-----------|-------------|------------------------|-------|-----------------|---|
| 3,000,000 | 1,000.00 | 4.38 | Πργμ/Πργμ | 01/08/2022 | 5 | --- | 01/08 | 4.38 | 1 | ΟΕΔ-ΣΤΘ-010822-05Χ-4,375-1,000 | --- | --- | --- | --- | --- | --- | 1.0000 A 28/11/2018 |
| 2,500,000 | 1,000.00 | 3.45 | Πργμ/Πργμ | 02/04/2024 | 5 | --- | 02/04 | 3.45 | 1 | ΟΕΔ-ΣΤΘ-020424-05Χ-3,450-1,000 | --- | --- | --- | --- | --- | --- | --- |
| 4,355,990,324 | 1.00 | 3.50 | Πργμ/Πργμ | 30/01/2023 | 5 | --- | 01/02 - 31/01 | 3.50 | 1 | ΟΕΔ-ΣΤΘ-300123-05Χ-3,500-1,00 | --- | --- | --- | 94.5720 13/07/2018 | --- | --- | 1.0000 A 28/11/2018 |
| 5,962,747,327 | 1.00 | 3.75 | Πργμ/Πργμ | 30/01/2028 | 10 | --- | /02 - 01/02 - 31/ | 3.75 | 1 | ΟΕΔ-ΣΤΘ-300128-10Χ-3,750-1,00 | --- | --- | --- | 85.4610 13/07/2018 | --- | --- | 1.0000 A 28/11/2018 |
| 6,091,218,404 | 1.00 | 3.90 | Πργμ/Πργμ | 30/01/2033 | 15 | --- | /02 - 01/02 - 31/ | 3.90 | 1 | ΟΕΔ-ΣΤΘ-300133-15Χ-3,900-1,00 | --- | --- | --- | 78.6730 13/07/2018 | --- | --- | 1.0000 A 28/11/2018 |
| 4,805,399,486 | 1.00 | 4.00 | Πργμ/Πργμ | 30/01/2037 | 19 | --- | /02 - 01/02 - 31/ | 4.00 | 1 | ΟΕΔ-ΣΤΘ-300137-19Χ-4,000-1,00 | --- | --- | --- | 77.0370 13/07/2018 | --- | --- | 1.0000 A 28/11/2018 |
| 4,603,713,186 | 1.00 | 4.20 | Πργμ/Πργμ | 30/01/2042 | 24 | --- | /02 - 01/02 - 31/ | 4.20 | 1 | ΟΕΔ-ΣΤΘ-300142-24Χ-4,200-1,00 | --- | --- | --- | 77.7640 13/07/2018 | --- | --- | 1.0000 A 28/11/2018 |
| 550,418,123 | 1.00 | 3.00 | Πργμ/Πργμ | 24/02/2023 | 11 | --- | 24/02 | 3.00 | 1 | ΟΕΔ-ΣΤΘ-240223-11Χ-2,000-1,00 | --- | --- | --- | 10.0000 22/06/2015 | --- | 10.0000 | A 11/07/2019 |
| 445,007,576 | 1.00 | 3.00 | Πργμ/Πργμ | 24/02/2024 | 12 | --- | 24/02 | 3.00 | 1 | ΟΕΔ-ΣΤΘ-240224-12Χ-2,000-1,00 | --- | --- | --- | 10.0000 22/06/2015 | --- | --- | --- |
| 423,674,226 | 1.00 | 3.00 | Πργμ/Πργμ | 24/02/2025 | 13 | --- | 24/02 | 3.00 | 1 | ΟΕΔ-ΣΤΘ-240225-13Χ-2,000-1,00 | --- | --- | --- | 10.0000 22/06/2015 | --- | --- | --- |
| 212,292,153 | 1.00 | 3.00 | Πργμ/Πργμ | 24/02/2026 | 14 | --- | 24/02 | 3.00 | 1 | ΟΕΔ-ΣΤΘ-240226-14Χ-2,000-1,00 | --- | --- | --- | 10.0000 22/06/2015 | --- | --- | --- |
| 160,621,352 | 1.00 | 3.00 | Πργμ/Πργμ | 24/02/2027 | 15 | --- | 24/02 | 3.00 | 1 | ΟΕΔ-ΣΤΘ-240227-15Χ-2,000-1,00 | --- | --- | --- | 10.0000 22/06/2015 | --- | --- | --- |
| 183,244,055 | 1.00 | 3.00 | Πργμ/Πργμ | 24/02/2028 | 16 | --- | 24/02 | 3.00 | 1 | ΟΕΔ-ΣΤΘ-240228-16Χ-2,000-1,00 | --- | --- | --- | 10.0000 22/06/2015 | --- | --- | --- |
| 164,802,894 | 1.00 | 3.00 | Πργμ/Πργμ | 24/02/2029 | 17 | --- | 24/02 | 3.00 | 1 | ΟΕΔ-ΣΤΘ-240229-17Χ-2,000-1,00 | --- | --- | --- | 10.0000 22/06/2015 | --- | --- | --- |
| 165,460,943 | 1.00 | 3.00 | Πργμ/Πργμ | 24/02/2030 | 18 | --- | 24/02 | 3.00 | 1 | ΟΕΔ-ΣΤΘ-240230-18Χ-2,000-1,00 | --- | --- | --- | 10.0000 22/06/2015 | --- | --- | --- |
| 129,007,241 | 1.00 | 3.00 | Πργμ/Πργμ | 24/02/2031 | 19 | --- | 24/02 | 3.00 | 1 | ΟΕΔ-ΣΤΘ-240231-19Χ-2,000-1,00 | --- | --- | --- | 10.0000 22/06/2015 | --- | --- | --- |
| 126,192,683 | 1.00 | 3.00 | Πργμ/Πργμ | 24/02/2032 | 20 | --- | 24/02 | 3.00 | 1 | ΟΕΔ-ΣΤΘ-240232-20Χ-2,000-1,00 | --- | --- | --- | 10.0000 22/06/2015 | --- | --- | --- |
| 146,905,168 | 1.00 | 3.00 | Πργμ/Πργμ | 24/02/2033 | 21 | --- | 24/02 | 3.00 | 1 | ΟΕΔ-ΣΤΘ-240233-21Χ-2,000-1,00 | --- | --- | --- | 10.0000 22/06/2015 | --- | --- | --- |
| 154,475,606 | 1.00 | 3.00 | Πργμ/Πργμ | 24/02/2034 | 22 | --- | 24/02 | 3.00 | 1 | ΟΕΔ-ΣΤΘ-240234-22Χ-2,000-1,00 | --- | --- | --- | 10.0000 22/06/2015 | --- | --- | --- |
| 144,429,441 | 1.00 | 3.00 | Πργμ/Πργμ | 24/02/2035 | 23 | --- | 24/02 | 3.00 | 1 | ΟΕΔ-ΣΤΘ-240235-23Χ-2,000-1,00 | --- | --- | --- | 10.0000 22/06/2015 | --- | --- | --- |
| 166,211,676 | 1.00 | 3.00 | Πργμ/Πργμ | 24/02/2036 | 24 | --- | 24/02 | 3.00 | 1 | ΟΕΔ-ΣΤΘ-240236-24Χ-2,000-1,00 | --- | --- | --- | 10.0000 22/06/2015 | --- | --- | --- |
| 145,461,669 | 1.00 | 3.00 | Πργμ/Πργμ | 24/02/2037 | 25 | --- | 24/02 | 3.00 | 1 | ΟΕΔ-ΣΤΘ-240237-25Χ-2,000-1,00 | --- | --- | --- | 10.0000 22/06/2015 | --- | --- | --- |
| 146,941,087 | 1.00 | 3.00 | Πργμ/Πργμ | 24/02/2038 | 26 | --- | 24/02 | 3.00 | 1 | ΟΕΔ-ΣΤΘ-240238-26Χ-2,000-1,00 | --- | --- | --- | 10.0000 22/06/2015 | --- | --- | --- |
| 135,115,612 | 1.00 | 3.00 | Πργμ/Πργμ | 24/02/2039 | 27 | --- | 24/02 | 3.00 | 1 | ΟΕΔ-ΣΤΘ-240239-27Χ-2,000-1,00 | --- | --- | --- | 10.0000 22/06/2015 | --- | --- | --- |
| 141,909,637 | 1.00 | 3.00 | Πργμ/Πργμ | 24/02/2040 | 28 | --- | 24/02 | 3.00 | 1 | ΟΕΔ-ΣΤΘ-240240-28Χ-2,000-1,00 | --- | --- | --- | 10.0000 22/06/2015 | --- | --- | --- |
| 136,788,720 | 1.00 | 3.00 | Πργμ/Πργμ | 24/02/2041 | 29 | --- | 24/02 | 3.00 | 1 | ΟΕΔ-ΣΤΘ-240241-29Χ-2,000-1,00 | --- | --- | --- | 10.0000 22/06/2015 | --- | --- | --- |
| 163,643,410 | 1.00 | 3.00 | Πργμ/Πργμ | 24/02/2042 | 30 | --- | 24/02 | 3.00 | 1 | ΟΕΔ-ΣΤΘ-240242-30Χ-2,000-1,00 | --- | --- | --- | 10.0000 22/06/2015 | --- | --- | --- |
| 2,500,000 | 1,000.00 | 3.88 | Πργμ/Πργμ | 12/03/2029 | 10 | --- | 12/03 | 3.88 | 1 | ΟΕΔ-ΣΤΘ-120329-10Χ-3,875-1,0000 | --- | --- | --- | --- | --- | --- | --- |
| 503,753 | 1,000.00 | 0.32 | FLR Πργμ/360 | 16/09/2021 | 2 | --- | 16/03 - 16/09 | --- | 1 | ΟΕΔ-ΚΥΜ-160921-02Χ-0,319-1,000 | --- | --- | --- | --- | --- | --- | --- |
| 3,000,000 | 1,000.00 | 3.38 | Πργμ/Πργμ | 15/02/2025 | 7 | --- | 15/02 | 3.38 | 1 | ΟΕΔ-ΣΤΘ-150225-07Χ-3,375-1,000 | --- | --- | --- | --- | --- | --- | --- |
| 250,250 | 1,000.00 | 2.90 | Πργμ/Πργμ | 20/03/2023 | 4 | --- | 20/03 | 2.90 | 1 | ΟΕΔ-ΣΤΘ-200323-04Χ-2,900-1,000 | --- | --- | --- | --- | --- | --- | --- |
| 964,000 | 1,000.00 | 3.25 | Πργμ/Πργμ | 20/03/2025 | 6 | --- | 20/03 | 3.25 | 1 | ΟΕΔ-ΣΤΘ-200325-06Χ-3,250-1,000 | --- | --- | --- | --- | --- | --- | --- |
| 2,100,000 | 1,000.00 | 3.55 | Πργμ/Πργμ | 20/03/2026 | 7 | --- | 20/03 | 3.55 | 1 | ΟΕΔ-ΣΤΘ-200326-07Χ-3,550-1,000 | --- | --- | --- | --- | --- | --- | --- |
| 2,500,000 | 1,000.00 | 1.88 | Πργμ/Πργμ | 23/07/2026 | 7 | --- | 23/07 | 1.88 | 1 | ΟΕΔ-ΣΤΘ-230726-07Χ-1,875-1,000 | --- | --- | --- | --- | --- | --- | --- |

Σημειώσεις Ομολόγων Ελλ. Δημοσίου

Ο Όγκος Συναλλαγών υπολογίζεται ως (Τεμάχια) * (Ονομαστική Τιμή). Η Αξία Συναλλαγών υπολογίζεται ως (Τεμάχια) * (Ονομαστική Τιμή) * (Τιμή %) + (Δεδουλευμένοι Τόκοι)

Η Αξία του τρέχοντος τοκομεριδίου για τις εκδόσεις Ονομαστικής Αξίας 0,01 ευρώ, αναφέρεται σε Ονομαστική Αξία 100 ευρώ.

FLR (= Floating Interest Rate) Ομόλογο Μεταβλητού Επιτοκίου.

[1] - Η Ημερομηνία Λήξης της τοκοφόρου περιόδου και η Ημερομηνία Πληρωμής του τοκομεριδίου.

Ομόλογα Ελληνικού Δημοσίου

| Πλήθος Εισηγμ. Ομολογιών | Ονομ. αξία | Σημερινό επιτόκιο | Υπολογισμός Δεδουλευμένων | Ημερ/νία Λήξης [1] | Διάρκεια (έτη) | Σημείωση | Ημερομηνία Πληρ. | Αξία τρέχοντος | Μον. Διαπρ. | Ομόλογα Ελληνικού Δημοσίου | Κατωτ Τιμή | Ανωτ Τιμή | Τιμή κλειστ. | Προηγ. Κλείσιμο-ημ/νία | Όγκος | Αξία Συναλλαγών | Τελευταία εντολή Αγορ./ Πώλ. Ημερομηνία |
|--------------------------|------------|-------------------|---------------------------|--------------------|----------------|----------|------------------|----------------|-------------|-----------------------------------|------------|-----------|--------------|------------------------|-------|-----------------|---|
|--------------------------|------------|-------------------|---------------------------|--------------------|----------------|----------|------------------|----------------|-------------|-----------------------------------|------------|-----------|--------------|------------------------|-------|-----------------|---|

Σημειώσεις Ομολόγων Ελλ. Δημοσίου

Ο Όγκος Συναλλαγών υπολογίζεται ως (Τεμάχια) * (Ονομαστική Τιμή). Η Αξία Συναλλαγών υπολογίζεται ως (Τεμάχια) * (Ονομαστική Τιμή) * (Τιμή %) + (Δεδουλευμένοι Τόκοι)

Η Αξία του τρέχοντος τοκομεριδίου για τις εκδόσεις Ονομαστικής Αξίας 0,01 ευρώ, αναφέρεται σε Ονομαστική Αξία 100 ευρώ.

FLR (= Floating Interest Rate) Ομόλογο Μεταβλητού Επιτοκίου.

[1] - Η Ημερομηνία Λήξης της τοκοφόρου περιόδου και η Ημερομηνία Πληρωμής του τοκομεριδίου.

Έντοκα Γραμμάτια & Zero Coupon Ομόλογα Ελληνικού Δημοσίου

| Ημερ/νία | Διάρκειας 13 εβδομάδων | | | | | | | | | Διάρκειας 26 εβδομάδων | | | | | | | | | Διάρκειας 52 εβδομάδων | | | | | | | | |
|------------|------------------------|-----------------|-------------------|--------------|--------------|----------------|----------------------|------------------|------|------------------------|-----------------|-------------------|--------------|--------------|----------------|----------------------|------------------|------|------------------------|-----------------|-------------------|--------------|--------------|----------------|----------------------|------------------|------|
| | Ημερ/νία Λήξης | Αρχικό Επικόκιο | Πλήθος Εισηγμένων | Ονομική αξία | Τιμή έκδοσης | Τελευταία Τιμή | Συναλλαγή Ημερομηνία | Όγκος Συναλλαγών | Σημ. | Ημερ/νία Λήξης | Αρχικό Επικόκιο | Πλήθος Εισηγμένων | Ονομ/κή αξία | Τιμή έκδοσης | Τελευταία Τιμή | Συναλλαγή Ημερομηνία | Όγκος Συναλλαγών | Σημ. | Ημερ/νία Λήξης | Αρχικό Επικόκιο | Πλήθος Εισηγμένων | Ονομική αξία | Τιμή έκδοσης | Τελευταία Τιμή | Συναλλαγή Ημερομηνία | Όγκος Συναλλαγών | Σημ. |
| 14/12/2018 | --- | --- | --- | --- | --- | --- | --- | --- | --- | --- | --- | --- | --- | --- | --- | --- | --- | --- | 13/12/2019 | 1.09 | 1,000,000 | 1,000.00 | 989.10 | --- | --- | --- | --- |
| 15/03/2019 | --- | --- | --- | --- | --- | --- | --- | --- | --- | --- | --- | --- | --- | --- | --- | --- | --- | --- | 13/03/2020 | 0.95 | 1,000,000 | 1,000.00 | 990.50 | --- | --- | --- | --- |
| 14/06/2019 | --- | --- | --- | --- | --- | --- | --- | --- | --- | --- | --- | --- | --- | --- | --- | --- | --- | --- | 12/06/2020 | 0.47 | 1,000,000 | 1,000.00 | 995.30 | --- | --- | --- | --- |

Ημερήσιο Δελτίο Τιμών

Έτος: 140 Αύξων Αριθμός Συνεδρίασης: 177

Ενότητα 5: Ομόλογα Ελληνικού Δημοσίου Διαπραγματεύσιμα με τη Μέθοδο Εκφώνησης - Αντιφώνησης

Τετάρτη, 18 Σεπτεμβρίου, 2019

| Ομόλογα σε Κυκλοφορία | Νόμισμα / Ελάχιστη διαπραγ. | Ημερομηνία Πληρ. | Αξία τρέχοντος τοκομεριδίου | Σημείωση | Τοκομερίδιο | Μονάδα διαπίσης | Ημερ/νία Έκδοσης | Διάρκεια (έτη) | Σημερινό επιτόκιο | Υ.Δ.Τ σε | Ομόλογα | Τελευταία τιμή προηγ. | Τελευτ. Τιμή | Εκφ. τοις μετρητοίς (€) | Συναλλαγές σε τμχ | Ελάχιστο ζωής | Μέγιστο ζωής | | |
|-----------------------|-----------------------------|------------------|-----------------------------|----------|-------------|-----------------|------------------|----------------|-------------------|----------|----------------|-----------------------|--------------|-------------------------|-------------------|---------------|--------------|------|------|
| 0 | GBP / 10 | 01/12 | 0.25 | --- | 62 | 1 | 01/12/1928 | 100 | 2.5 | 360 | Ε.Κ.Τ.Ε. | --- | --- | --- | --- | --- | --- | | |
| 103,746 | GBP / 10 | 01/12 | 0.25 | --- | 60 | 1 | 01/12/1930 | 98 | 2.5 | 360 | Ε.Κ.Τ.Ε. σειρά | 2.27 | 05/02/1996 | 2.27 | Π | 05/02/1996 | --- | 2.27 | 2.27 |

Νομικών Προσώπων και Εταιρειών σε Συνάλλαγμα και Ευρο

Σημειώσεις Ομολόγων Ελλ. Δημοσίου

Υ.Δ.Τ: Υπολογισμός Δεδουλευμένων Τόκων.

FLR (= Floating Interest Rate) Ομόλογο Μεταβλητού Επιτοκίου.

Η ελάχιστη διαπραγματεύσιμη Ονομαστική Αξία για όλους τους Άυλους Τίτλους του Δημοσίου είναι τα 100 Ευρώ.

(μφρ-0)

Πίνακας Μελών Χρηματιστηρίου Αθηνών και Μελών ΕΤ.ΕΚ.

| Επωνυμία | Διεύθυνση | Τηλέφωνο | Φαξ | Αγορά Μετοχών | | | Αγορά Παραγώγων | | Μέλη ΕΤ.ΕΚ. | |
|---|-----------|----------|-----|------------------|---------------------|-------------------|-----------------|-------------------|--------------------|-------------------|
| | | | | Μέλος Αγοράς | Μέλος εξ Αποστάσεως | Ειδικός Διαπρήτης | Διαπρήτης | Ειδικός Διαπρήτης | Γενικό Εκκαθιστικό | Άμεσο Εκκαθιστικό |
| ALPHA ΤΡΑΠΕΖΑ Α.Ε. | | | | | | | | | a | |
| ΛΕΩΦ. ΑΘΗΝΩΝ 103, ΑΘΗΝΑ | | | | +30 2103436820 | | 210-3436270 | | | | |
| ΣΤΑΔΙΟΥ 40, ΑΘΗΝΑ | | | | (210)-3260000 | | (210)-3264116 | | | | |
| | | | | (210)-3265546 | | (210)-3265811 | | | | |
| ARGUS STOCKBROKERS LTD | | | | | a | | a | | | |
| ΛΕΩΦΟΡΟΣ ΔΗΜΟΣΘΕΝΗ ΣΕΒΕΡΗ 25 , ΛΕΥΚΩΣΙΑ ΚΥΠΡΟΥ | | | | +357 22717000 | | 0035722717070 | | | | |
| ATLANTIC SECURITIES LTD | | | | | a | | | | | |
| ΠΡΟΔΡΟΜΟΥ 37, ΛΕΥΚΩΣΙΑ ΚΥΠΡΟΥ | | | | +357 22445400 | | 00357 22661914 | | | | |
| ΑΧΟΝ ΧΡΗΜΑΤΙΣΤΗΡΙΑΚΗ Α.Ε.Π.Ε.Υ. | | | | | a | | a | | | |
| ΣΤΑΔΙΟΥ 48, ΑΘΗΝΑ | | | | +30 2103363800 | | 210-3243903 | | | | |
| ΒΕΤΑ ΧΡΗΜΑΤΙΣΤΗΡΙΑΚΗ Α.Ε.Π.Ε.Υ. | | | | | a | | a | | | a |
| Λ.ΑΛΕΞΑΝΔΡΑΣ & ΒΡΑΪΛΑ 29 , ΑΘΗΝΑ | | | | +30 2106478900 | | 210-6410139 | | | | |
| BNP PARIBAS SECURITIES SERVICES | | | | | | | | | a | |
| ΛΑΜΨΑΚΟΥ 2, ΑΘΗΝΑ | | | | +30 2107468500 | | 210-7468579-581 | | | | |
| CAPITAL ΑΧΕΠΕΥ | | | | | a | | a | | | |
| ΜΗΤΡΟΠΟΛΕΩΣ 58, ΑΘΗΝΑ | | | | +30 2103369700 | | +30 210 3369820 | | | | |
| CFS ΧΡΗΜΑΤΙΣΤΗΡΙΑΚΗ Α.Ε.Π.Ε.Υ. | | | | | a | | | | | |
| ΠΑΠΑΡΡΗΓΟΠΟΥΛΟΥ 3, ΑΘΗΝΑ | | | | +30 2103360800 | | +30 210-3360980 | | | | |
| CITIGROUP GLOBAL MARKETS EUROPE AG | | | | | a | a | | | | |
| REUTERWEG 16, ΦΡΑΚΝΦΟΥΡΤΗ | | | | | | | | | | |
| CITIGROUP GLOBAL MARKETS LIMITED | | | | | a | a | | | | |
| CITIGROUP CENTER , CANADA SQ., CANARY WHARF 1, LONDON | | | | +44 02079864000 | | | | | | |
| CREDIT SUISSE SECURITIES (EUROPE) LIMITED | | | | | a | a | | | | |
| CABOT SQUARE 1 , LONDON | | | | +44 2078888888 | | | | | | |
| DEUTSCHE BANK AG | | | | | | a | | | | |
| GREAT WINCHESTER STREET 1 , LONDON | | | | +44 20 754 54209 | | 00441133361437 | | | | |
| EUROBANK EQUITIES Α.Ε.Π.Ε.Υ. | | | | | a | | a | a | | a |
| ΦΙΛΕΛΛΗΝΩΝ 10 & ΞΕΝΟΦΩΝΤΟΣ 13 , ΑΘΗΝΑ | | | | +30 2103720000 | | 210-3720001 | | | | |
| EUROCORP Α.Ε.Π.Ε.Υ. | | | | | a | | a | | | a |
| ΠΛ.ΦΙΛΙΚΗΣ ΕΤΑΙΡΕΙΑΣ 14, ΑΘΗΝΑ | | | | +30 2107263500 | | 2107263666 | | | | |
| EUROTRUST ΧΡΗΜΑΤΙΣΤΗΡΙΑΚΗ Α.Ε.Π.Ε.Υ. | | | | | a | | | | | |
| ΣΕΒΑΣΤΟΥΠΟΛΕΩΣ 113, ΑΘΗΝΑ | | | | +30 2103363100 | | +30 210-3238334 | | | | |
| EUROXX ΧΡΗΜΑΤΙΣΤΗΡΙΑΚΗ Α.Ε.Π.Ε.Υ. | | | | | a | | a | a | | a |
| ΠΑΛΑΙΟΛΟΓΟΥ 7, ΧΑΛΑΝΔΡΙ | | | | (210)-6879400 | | (210)-6879401 | | | | |
| ΠΑΛΑΙΟΛΟΓΟΥ 7, ΧΑΛΑΝΔΡΙ | | | | +30 2106879400 | | 210-6879401 | | | | |
| GLOBAL CAPITAL SECURITIES & FINANCIAL SERVICES LTD | | | | | a | a | | | | |
| ΛΕΩΦ. ΑΡΧΙΕΠΙΣΚΟΠΟΥ ΜΑΚΑΡΙΟΥ Γ , ΚΤΙΡΙΟ ALPHA HOUSE 50, ΛΕΥΚΩΣΙΑ | | | | +357 22710710 | | 357 22339332 | | | | |
| HSBC FRANCE | | | | | | | | | a | |
| Λ. ΜΕΣΟΓΕΙΩΝ 109-111, ΑΘΗΝΑ | | | | +30 2106960000 | | 210-6929336 | | | | |
| INDEX ΧΡΗΜΑΤΙΣΤΗΡΙΑΚΗ Α.Ε.Π.Ε.Υ. | | | | | a | | | | | |
| ΔΡΑΓΑΤΣΑΝΙΟΥ 6, ΑΘΗΝΑ | | | | +30 2103213920 | | +30 210-3213216 | | | | |
| LAIKI FINANCIAL SERVICES LTD | | | | | | a | | | | |
| ΛΕΩΦ. ΒΥΡΩΝΟΣ 26, ΛΕΥΚΩΣΙΑ ΚΥΠΡΟΥ | | | | 357 22367367 | | 357 22718567 | | | | |
| MEGA EQUITY SECURITIES & FINANCIAL SERVICES PUBLIC LTD | | | | | a | a | | a | | |
| ΛΕΩΦ. ΓΡΙΒΑ ΔΙΓΕΝΗ 42-44, ΛΕΥΚΩΣΙΑ ΚΥΠΡΟΥ | | | | +357 22711711 | | 357 22711811 | | | | |
| MERIT ΧΡΗΜΑΤΙΣΤΗΡΙΑΚΗ Α.Ε.Π.Ε.Υ. | | | | | a | | a | | | a |
| ΣΟΦΟΚΛΕΟΥΣ 5, ΑΘΗΝΑ | | | | +30 2141008800 | | 210-3671830 | | | | |
| MERRILL LYNCH INTERNATIONAL | | | | | a | a | | | | |
| KING EDWARD STREET 2 , LONDON | | | | +44 20276281000 | | | | | | |
| NUNTIUS ΧΡΗΜΑΤΙΣΤΗΡΙΑΚΗ Α.Ε.Π.Ε.Υ. | | | | | a | | | | | |
| ΔΡΑΓΑΤΣΑΝΙΟΥ 6, ΑΘΗΝΑ | | | | +30 2103350599 | | +30210-3254846 | | | | |
| ONE PLUS CAPITAL LIMITED | | | | | a | a | | | | |
| 75 PRODROMOU AVENUE, ONEWORLD PARKVIEW HOUSE, 3RD FLOOR 30722873760 | | | | | | | | | | |
| PROCHOICE CHRIMATISTIRIAKI LTD | | | | | a | a | | | | |
| ΣΠΥΡΟΥ ΚΥΠΡΙΑΝΟΥ 57, ΛΕΥΚΩΣΙΑ ΚΥΠΡΟΥ | | | | +357-24-661192 | | +357-24-662464 | | | | |
| SHARELINK SECURITIES & FINANCIAL SERVICES LTD | | | | | a | a | | a | | |
| ΘΕΟΤΟΚΗ ΜΕΓΑΡΟ ΕΛΛΗΝΑ 6 , ΛΕΥΚΩΣΙΑ ΚΥΠΡΟΥ | | | | +357 22554200 | | +357 22750852 | | | | |
| SOCIETE GENERALE S.A. | | | | | a | a | | a | | |
| 17 COURS VALMY 92987 PUTEAUX - LA DEFENSE , ΠΑΡΙΣΙ | | | | +33 157290504 | | +33142138697 | | | | |
| SOLIDUS SECURITIES Α.Ε.Π.Ε.Υ. | | | | | a | | a | | | a |
| ΛΟΥΙΖΗΣ ΡΙΑΝΚΟΥΡ 64, ΑΘΗΝΑ | | | | +30 2106900600 | | 210-6985421 | | | | |
| THE CYPRUS INVESTMENT & SECURITIES CORPORATION LTD | | | | | a | a | | | | |
| ΛΕΩΦ. ΛΕΜΕΣΟΥ 154, ΛΕΥΚΩΣΙΑ ΚΥΠΡΟΥ | | | | +357 22121700 | | 357 22338800 | | | | |

Πίνακας Μελών Χρηματιστηρίου Αθηνών και Μελών ΕΤ.ΕΚ.

| Επωνυμία | Τηλέφωνο | Φαξ | Αγορά Μετοχών | | | Αγορά Παραγώγων | | Μέλη ΕΤ.ΕΚ. | |
|---|----------------|-----------------|---------------|---------------------|-------------------|-----------------|-------------------|--------------------|-------------------|
| | | | Μέλος Αγοράς | Μέλος εξ Αποστάσεως | Ειδικός Διαπρήτης | Διαπρήτης | Ειδικός Διαπρήτης | Γενικό Εκκαθιστικό | Άμεσο Εκκαθιστικό |
| UBS LIMITED | | | | a | | | | | |
| FINSBURY AVENUE 1 , LONDON | +44 2075687135 | | | | | | | | |
| Α. ΣΑΡΡΗΣ ΧΡΗΜΑΤΙΣΤΗΡΙΑΚΗ Α.Ε.Π.Ε.Υ. | | | a | | | | | | |
| ΔΡΑΓΑΤΣΑΝΙΟΥ 6, ΑΘΗΝΑ | +30 2103367700 | 210-3312324 | | | | | | | |
| ΑΛΦΑ FINANCE ΔΕΠΕΥ | | | a | | a | a | a | | a |
| ΜΕΡΛΙΝ 5, ΑΘΗΝΑ | +30 2103677400 | 210-33311193 | | | | | | | |
| Γ. Α. ΠΕΡΒΑΝΑΣ ΧΡΗΜΑΤΙΣΤΗΡΙΑΚΗ Α.Ε.Π.Ε.Υ. | | | a | | | | | | |
| ΣΟΦΟΚΛΕΟΥΣ 7-9, ΑΘΗΝΑ | +30 2103727200 | 210-3210-291 | | | | | | | |
| ΔΥΝΑΜΙΚΗ ΧΡΗΜΑΤΙΣΤΗΡΙΑΚΗ Α.Ε.Π.Ε.Υ | | | a | | | a | | | a |
| ΛΕΩΦ.ΣΥΓΓΡΟΥ 223 & ΤΡΑΛΛΕΩΝ 2 , ΝΕΑ ΣΜΥΡΝΗ | +30 2103677700 | 210-3677777 | | | | | | | |
| ΕΘΝΙΚΗ ΤΡΑΠΕΖΑ ΤΗΣ ΕΛΛΑΔΟΣ Α.Ε. | | | a | | a | a | | a | |
| ΑΚΑΔΗΜΙΑΣ 68, ΑΘΗΝΑ | (210)-3328817 | (210)-3328678 | | | | | | | |
| ΑΙΟΛΟΥ 86, ΑΘΗΝΑ | (210)-3341000 | (210)-3228187 | | | | | | | |
| ΕΘΝΙΚΗ ΧΡΗΜΑΤΙΣΤΗΡΙΑΚΗ Α.Ε.Π.Ε.Υ. | | | a | | a | a | a | | |
| ΛΕΩΦ. ΚΗΦΙΣΙΑΣ , ΚΤΗΡΙΟ Α 66, ΑΘΗΝΑ | +30 2107720000 | +30 210-7720002 | | | | | | | |
| ΕΛΛΗΝΙΚΗ ΤΡΑΠΕΖΑ (ΕΠΕΝΔΥΣΕΙΣ) ΛΤΔ | | | | a | | | | | |
| ΛΕΩΦ.ΚΥΡΙΑΚΟΥ ΜΑΤΣΗ 31 - ΤΘ 24747 , ΛΕΥΚΩΣΙΑ ΚΥΠΡΟΥ | +357 22500100 | 357 22500110 | | | | | | | |
| ΕΛΛΗΝΟΑΜΕΡΙΚΑΝΙΚΗ ΧΡΗΜΑΤΙΣΤΗΡΙΑΚΗ Α.Ε.Π.Ε.Υ. | | | a | | a | a | | | a |
| ΑΝΔΡΕΑ ΠΑΠΑΝΔΡΕΟΥ 27, ΑΘΗΝΑ | +30 2103311100 | +30 210-3215968 | | | | | | | |
| ΕΠΕΝΔΥΤΙΚΗ ΤΡΑΠΕΖΑ ΕΛΛΑΔΟΣ Α.Ε | | | a | | a | a | a | a | |
| ΑΙΓΙΛΕΙΑΣ & ΠΑΡΑΔΕΙΣΟΥ 32 , ΜΑΡΟΥΣΙ | +30 2108173111 | +30 210-6896325 | | | | | | | |
| Ι. Χ. ΜΑΥΡΙΚΗΣ ΧΡΗΜΑΤΙΣΤΗΡΙΑΚΗ Α.Ε.Π.Ε.Υ. | | | a | | | | | | |
| ΣΟΦΟΚΛΕΟΥΣ 5, ΑΘΗΝΑ | +30 2103216730 | 210-3217767 | | | | | | | |
| ΚΑΠΠΑ ΧΡΗΜΑΤΙΣΤΗΡΙΑΚΗ Α.Ε.Π.Ε.Υ. | | | a | | | a | | | |
| ΒΑΛΛΑΩΡΙΤΟΥ 15, ΑΘΗΝΑ | +30 2103678600 | +30 210-3641002 | | | | | | | |
| ΚΑΡΑΜΑΝΩΦ ΧΡΗΜΑΤΙΣΤΗΡΙΑΚΗ Α.Ε.Π.Ε.Υ. | | | a | | | a | | | |
| ΠΛ. ΑΓΙΩΝ ΘΕΟΔΩΡΩΝ 2, ΑΘΗΝΑ | +30 2103212947 | +30 210-3217088 | | | | | | | |
| ΚΥΚΛΟΣ ΧΡΗΜΑΤΙΣΤΗΡΙΑΚΗ Α.Ε.Π.Ε.Υ. | | | a | | | a | | | a |
| ΠΑΝΕΠΙΣΤΗΜΙΟΥ 39, ΑΘΗΝΑ | +30 2103364300 | +30 210-3239122 | | | | | | | |
| ΛΕΩΝ ΔΕΠΟΛΑΣ ΧΡΗΜΑΤΙΣΤΗΡΙΑΚΗ Α.Ε.Π.Ε.Υ. | | | a | | a | a | | | |
| ΧΡ. ΛΑΔΑ 1, ΑΘΗΝΑ | +30 2103213276 | +30 210-3211618 | | | | | | | |
| Ν. ΧΡΥΣΟΧΟΙΔΗΣ ΧΡΗΜΑΤΙΣΤΗΡΙΑΚΗ Α.Ε.Π.Ε.Υ. | | | a | | | a | | | a |
| ΣΟΦΟΚΛΕΟΥΣ 7-9, ΑΘΗΝΑ | +30 2103213913 | +30 210-3216115 | | | | | | | |
| ΠΑΝΤΕΛΑΚΗΣ ΧΡΗΜΑΤΙΣΤΗΡΙΑΚΗ Α.Ε.Π.Ε.Υ | | | a | | a | a | a | | |
| ΕΘΝΙΚΗΣ ΑΝΤΙΣΤΑΣΕΩΣ Β 57, ΧΑΛΑΝΔΡΙ | +30 2106965000 | 210-6929550 | | | | | | | |
| ΠΕΙΡΑΙΩΣ Α.Ε.Π.Ε.Υ. | | | a | | a | a | a | | a |
| ΣΤΑΔΙΟΥ 10, ΑΘΗΝΑ | +30 2103354100 | 210-3354170 | | | | | | | |
| ΠΗΓΑΣΟΣ ΧΡΗΜΑΤΙΣΤΗΡΙΑΚΗ Α.Ε.Π.Ε.Υ. | | | a | | | a | | | |
| ΒΑΛΛΑΩΡΙΤΟΥ & ΑΜΕΡΙΚΗΣ 17 , ΑΘΗΝΑ | +30 2103670700 | +30 210-3670760 | | | | | | | |
| ΣΤ. ΕΜ. ΛΑΥΡΕΝΤΑΚΗΣ ΧΡΗΜΑΤΙΣΤΗΡΙΑΚΗ Α.Ε.Π.Ε.Υ. | | | a | | | a | | | |
| ΣΟΦΟΚΛΕΟΥΣ 7-9, ΑΘΗΝΑ | +30 2103213336 | +30 210-3246572 | | | | | | | |
| ΤΡΑΠΕΖΑ EUROBANK ERGASIAS Α.Ε. | | | | | | | | a | |
| ΟΘΩΝΟΣ 8, ΑΘΗΝΑ | (210)-3337969 | (210)-3245916 | | | | | | | |
| | (210)-3337000 | (210)-3233866 | | | | | | | |
| ΟΘΩΝΟΣ 8, ΑΘΗΝΑ | +30 2103337000 | 210-3245916 | | | | | | | |
| ΤΡΑΠΕΖΑ ΠΕΙΡΑΙΩΣ Α.Ε. | | | a | | | a | | a | |
| ΑΜΕΡΙΚΗΣ 4, ΑΘΗΝΑ | (210)-3335000 | (210)-3335079 | | | | | | | |
| | (210)-3335918 | (210)-3254207 | | | | | | | |
| ΑΜΕΡΙΚΗΣ 4, ΑΘΗΝΑ | +30 2103335000 | 210-3335079 | | | | | | | |

Πίνακας Μετοχών Υπό Ειδική Διαπραγμάτευση

| Χρεόγραφο | Κατηγορία Διαπραγμάτευσης |
|--|--------------------------------|
| Ειδικός Διαπραγματευτής | Εναρξη Ειδικής Διαπραγμάτευσης |
| ΚΑΝΑΚΗΣ Σ. (ΚΟ) | Κατάσταση σε Αναστολή |
| ΒΕΤΑ ΧΡΗΜΑΤΙΣΤΗΡΙΑΚΗ Α.Ε.Π.Ε.Υ. | 01/10/2013 |
| A.S. COMPANY (ΚΟ) | Κύρια Αγορά |
| EUROBANK EQUITIES Α.Ε.Π.Ε.Υ. | 01/04/2019 |
| ALPHA BANK (ΚΟ) | Κύρια Αγορά |
| EUROBANK EQUITIES Α.Ε.Π.Ε.Υ. | 24/10/2012 |
| MERIT ΧΡΗΜΑΤΙΣΤΗΡΙΑΚΗ Α.Ε.Π.Ε.Υ. | 03/09/2013 |
| ΑΛΦΑ FINANCE ΑΕΠΕΥ | 29/02/2016 |
| ΕΘΝΙΚΗ ΧΡΗΜΑΤΙΣΤΗΡΙΑΚΗ Α.Ε.Π.Ε.Υ. | 15/01/2013 |
| ΕΛΛΗΝΟΑΜΕΡΙΚΑΝΙΚΗ ΧΡΗΜΑΤΙΣΤΗΡΙΑΚΗ Α.Ε.Π.Ε.Υ. | 06/02/2019 |
| ΛΕΩΝ ΔΕΠΟΛΑΣ ΧΡΗΜΑΤΙΣΤΗΡΙΑΚΗ Α.Ε.Π.Ε.Υ. | 04/01/2016 |
| ΠΕΙΡΑΙΩΣ Α.Ε.Π.Ε.Υ. | 28/05/2013 |
| ΑΤΤΙΚΑ ΣΥΜΜΕΤΟΧΩΝ (ΚΟ) | Κύρια Αγορά |
| ΕΛΛΗΝΟΑΜΕΡΙΚΑΝΙΚΗ ΧΡΗΜΑΤΙΣΤΗΡΙΑΚΗ Α.Ε.Π.Ε.Υ. | 28/12/2017 |
| ΑΤΤΙΚΑ BANK A.T.E. (ΚΟ) | Κύρια Αγορά |
| EUROXX ΧΡΗΜΑΤΙΣΤΗΡΙΑΚΗ Α.Ε.Π.Ε.Υ. | 22/01/2016 |
| ΠΕΙΡΑΙΩΣ Α.Ε.Π.Ε.Υ. | 20/09/2017 |
| AUTOHELLAS (ΚΟ) | Κύρια Αγορά |
| EUROXX ΧΡΗΜΑΤΙΣΤΗΡΙΑΚΗ Α.Ε.Π.Ε.Υ. | 02/07/2018 |
| ΑΛΦΑ FINANCE ΑΕΠΕΥ | 01/07/2019 |
| BRIQ PROPERTIES (ΚΟ) | Κύρια Αγορά |
| EUROBANK EQUITIES Α.Ε.Π.Ε.Υ. | 09/01/2019 |
| BYTE COMPUTER (ΚΟ) | Κύρια Αγορά |
| MERIT ΧΡΗΜΑΤΙΣΤΗΡΙΑΚΗ Α.Ε.Π.Ε.Υ. | 04/08/2013 |
| CENERGY HOLDINGS (ΚΑ) | Κύρια Αγορά |
| EUROBANK EQUITIES Α.Ε.Π.Ε.Υ. | 02/01/2017 |
| ΑΛΦΑ FINANCE ΑΕΠΕΥ | 02/01/2017 |
| CNL CAPITAL (ΚΟ) | Κύρια Αγορά |
| MERIT ΧΡΗΜΑΤΙΣΤΗΡΙΑΚΗ Α.Ε.Π.Ε.Υ. | 01/10/2018 |
| COCA-COLA HBC AG (ΚΟ) | Κύρια Αγορά |
| EUROBANK EQUITIES Α.Ε.Π.Ε.Υ. | 23/10/2013 |
| ΕΘΝΙΚΗ ΧΡΗΜΑΤΙΣΤΗΡΙΑΚΗ Α.Ε.Π.Ε.Υ. | 29/04/2013 |
| ΠΕΙΡΑΙΩΣ Α.Ε.Π.Ε.Υ. | 04/05/2015 |
| FOURLIS ΣΥΜΜΕΤΟΧΩΝ (ΚΟ) | Κύρια Αγορά |
| EUROBANK EQUITIES Α.Ε.Π.Ε.Υ. | 01/12/2016 |
| EUROXX ΧΡΗΜΑΤΙΣΤΗΡΙΑΚΗ Α.Ε.Π.Ε.Υ. | 01/12/2016 |
| ΠΕΙΡΑΙΩΣ Α.Ε.Π.Ε.Υ. | 06/03/2017 |
| INTERCONTINENTAL (ΚΟ) | Κύρια Αγορά |
| ΛΕΩΝ ΔΕΠΟΛΑΣ ΧΡΗΜΑΤΙΣΤΗΡΙΑΚΗ Α.Ε.Π.Ε.Υ. | 03/06/2019 |
| INTRACOM HOLDINGS (ΚΟ) | Κύρια Αγορά |
| ΛΕΩΝ ΔΕΠΟΛΑΣ ΧΡΗΜΑΤΙΣΤΗΡΙΑΚΗ Α.Ε.Π.Ε.Υ. | 08/10/2018 |
| JUMBO (ΚΟ) | Κύρια Αγορά |
| MERIT ΧΡΗΜΑΤΙΣΤΗΡΙΑΚΗ Α.Ε.Π.Ε.Υ. | 06/11/2017 |
| ΠΕΙΡΑΙΩΣ Α.Ε.Π.Ε.Υ. | 06/03/2017 |
| LAMDA DEVELOPMENT (ΚΟ) | Κύρια Αγορά |
| EUROBANK EQUITIES Α.Ε.Π.Ε.Υ. | 08/12/2014 |
| ΠΑΝΤΕΛΑΚΗΣ ΧΡΗΜΑΤΙΣΤΗΡΙΑΚΗ Α.Ε.Π.Ε.Υ. | 06/11/2017 |
| ΠΕΙΡΑΙΩΣ Α.Ε.Π.Ε.Υ. | 29/06/2017 |
| MARFIN INVESTMENT GROUP (ΚΟ) | Κύρια Αγορά |
| ΠΕΙΡΑΙΩΣ Α.Ε.Π.Ε.Υ. | 02/02/2013 |
| MLS ΠΛΗΡΟΦΟΡΙΚΗ (ΚΟ) | Κύρια Αγορά |
| ΕΛΛΗΝΟΑΜΕΡΙΚΑΝΙΚΗ ΧΡΗΜΑΤΙΣΤΗΡΙΑΚΗ Α.Ε.Π.Ε.Υ. | 07/12/2015 |
| ΠΕΙΡΑΙΩΣ Α.Ε.Π.Ε.Υ. | 01/08/2019 |
| PROFILE (ΚΟ) | Κύρια Αγορά |
| ΠΑΝΤΕΛΑΚΗΣ ΧΡΗΜΑΤΙΣΤΗΡΙΑΚΗ Α.Ε.Π.Ε.Υ. | 01/07/2019 |
| QUALITY & RELIABILITY (ΚΟ) | Κύρια Αγορά |
| ΒΕΤΑ ΧΡΗΜΑΤΙΣΤΗΡΙΑΚΗ Α.Ε.Π.Ε.Υ. | 20/08/2014 |
| QUEST ΣΥΜΜΕΤΟΧΩΝ (ΚΟ) | Κύρια Αγορά |
| ΒΕΤΑ ΧΡΗΜΑΤΙΣΤΗΡΙΑΚΗ Α.Ε.Π.Ε.Υ. | 26/03/2018 |
| EUROBANK EQUITIES Α.Ε.Π.Ε.Υ. | 28/01/2019 |
| VIOHALCO SA/NV (ΚΑ) | Κύρια Αγορά |
| EUROBANK EQUITIES Α.Ε.Π.Ε.Υ. | 01/01/2017 |
| MERIT ΧΡΗΜΑΤΙΣΤΗΡΙΑΚΗ Α.Ε.Π.Ε.Υ. | 17/03/2014 |
| ΑΛΦΑ FINANCE ΑΕΠΕΥ | 17/02/2014 |
| ΑΒΑΞ Α.Ε. (ΚΟ) | Κύρια Αγορά |
| EUROBANK EQUITIES Α.Ε.Π.Ε.Υ. | 14/12/2015 |
| ΑΔΜΗΕ ΣΥΜΜΕΤΟΧΩΝ Α.Ε. (ΚΟ) | Κύρια Αγορά |
| ΠΕΙΡΑΙΩΣ Α.Ε.Π.Ε.Υ. | 29/06/2017 |

Πίνακας Μετοχών Υπό Ειδική Διαπραγμάτευση

| Χρεόγραφο | Κατηγορία Διαπραγμάτευσης |
|--|--------------------------------|
| Ειδικός Διαπραγματευτής | Εναρξη Ειδικής Διαπραγμάτευσης |
| ΑΛΟΥΜΥΛ (ΚΟ) | Κύρια Αγορά |
| ΒΕΤΑ ΧΡΗΜΑΤΙΣΤΗΡΙΑΚΗ Α.Ε.Π.Ε.Υ. | 18/07/2013 |
| ΓΕΚ ΤΕΡΝΑ (ΚΟ) | Κύρια Αγορά |
| ΕΛΛΗΝΟΑΜΕΡΙΚΑΝΙΚΗ ΧΡΗΜΑΤΙΣΤΗΡΙΑΚΗ Α.Ε.Π.Ε.Υ. | 07/09/2015 |
| ΠΕΙΡΑΙΩΣ Α.Ε.Π.Ε.Υ. | 29/08/2019 |
| ΔΕΗ (ΚΟ) | Κύρια Αγορά |
| EUROBANK EQUITIES Α.Ε.Π.Ε.Υ. | 23/10/2012 |
| MERIT ΧΡΗΜΑΤΙΣΤΗΡΙΑΚΗ Α.Ε.Π.Ε.Υ. | 06/11/2017 |
| ΑΛΦΑ FINANCE ΑΕΠΕΥ | 23/07/2018 |
| ΑΛΦΑ FINANCE ΑΕΠΕΥ | 08/01/2013 |
| ΕΘΝΙΚΗ ΧΡΗΜΑΤΙΣΤΗΡΙΑΚΗ Α.Ε.Π.Ε.Υ. | 26/03/2013 |
| ΠΕΙΡΑΙΩΣ Α.Ε.Π.Ε.Υ. | 28/09/2013 |
| ΕΘΝΙΚΗ ΤΡΑΠΕΖΑ (ΚΟ) | Κύρια Αγορά |
| EUROBANK EQUITIES Α.Ε.Π.Ε.Υ. | 24/10/2012 |
| MERIT ΧΡΗΜΑΤΙΣΤΗΡΙΑΚΗ Α.Ε.Π.Ε.Υ. | 03/09/2013 |
| ΑΛΦΑ FINANCE ΑΕΠΕΥ | 08/01/2013 |
| ΕΘΝΙΚΗ ΧΡΗΜΑΤΙΣΤΗΡΙΑΚΗ Α.Ε.Π.Ε.Υ. | 28/02/2013 |
| ΕΛΛΗΝΟΑΜΕΡΙΚΑΝΙΚΗ ΧΡΗΜΑΤΙΣΤΗΡΙΑΚΗ Α.Ε.Π.Ε.Υ. | 25/07/2014 |
| ΛΕΩΝ ΔΕΠΟΛΑΣ ΧΡΗΜΑΤΙΣΤΗΡΙΑΚΗ Α.Ε.Π.Ε.Υ. | 20/04/2015 |
| ΠΕΙΡΑΙΩΣ Α.Ε.Π.Ε.Υ. | 08/09/2013 |
| ΕΚΤΕΡ (ΚΟ) | Κύρια Αγορά |
| EUROBANK EQUITIES Α.Ε.Π.Ε.Υ. | 16/10/2017 |
| ΛΕΩΝ ΔΕΠΟΛΑΣ ΧΡΗΜΑΤΙΣΤΗΡΙΑΚΗ Α.Ε.Π.Ε.Υ. | 21/05/2018 |
| ΕΛΑΣΤΡΟΝ (ΚΟ) | Κύρια Αγορά |
| ΛΕΩΝ ΔΕΠΟΛΑΣ ΧΡΗΜΑΤΙΣΤΗΡΙΑΚΗ Α.Ε.Π.Ε.Υ. | 20/02/2017 |
| ΕΛΒΑΛΧΑΛΚΟΡ (ΚΑ) | Κύρια Αγορά |
| EUROBANK EQUITIES Α.Ε.Π.Ε.Υ. | 07/05/2018 |
| ΑΛΦΑ FINANCE ΑΕΠΕΥ | 07/05/2018 |
| ΕΛΛΑΚΤΩΡ (ΚΟ) | Κύρια Αγορά |
| EUROXX ΧΡΗΜΑΤΙΣΤΗΡΙΑΚΗ Α.Ε.Π.Ε.Υ. | 24/09/2018 |
| ΑΛΦΑ FINANCE ΑΕΠΕΥ | 14/03/2019 |
| ΕΘΝΙΚΗ ΧΡΗΜΑΤΙΣΤΗΡΙΑΚΗ Α.Ε.Π.Ε.Υ. | 25/06/2013 |
| ΕΛΛΗΝΟΑΜΕΡΙΚΑΝΙΚΗ ΧΡΗΜΑΤΙΣΤΗΡΙΑΚΗ Α.Ε.Π.Ε.Υ. | 14/01/2019 |
| ΠΕΙΡΑΙΩΣ Α.Ε.Π.Ε.Υ. | 22/10/2018 |
| ΕΛΛΗΝ. ΧΡΗΜΑΤΙΣΤΗΡΙΑ-Χ.Α. (ΚΟ) | Κύρια Αγορά |
| ΕΘΝΙΚΗ ΧΡΗΜΑΤΙΣΤΗΡΙΑΚΗ Α.Ε.Π.Ε.Υ. | 25/06/2013 |
| ΠΕΙΡΑΙΩΣ Α.Ε.Π.Ε.Υ. | 04/05/2015 |
| ΕΛΛΗΝΙΚΑ ΠΕΤΡΕΛΑΙΑ (ΚΟ) | Κύρια Αγορά |
| ΕΛΛΗΝΟΑΜΕΡΙΚΑΝΙΚΗ ΧΡΗΜΑΤΙΣΤΗΡΙΑΚΗ Α.Ε.Π.Ε.Υ. | 14/09/2015 |
| ΠΕΙΡΑΙΩΣ Α.Ε.Π.Ε.Υ. | 20/03/2017 |
| ΕΛΤΟΝ (ΚΟ) | Κύρια Αγορά |
| ΒΕΤΑ ΧΡΗΜΑΤΙΣΤΗΡΙΑΚΗ Α.Ε.Π.Ε.Υ. | 03/09/2013 |
| ΛΕΩΝ ΔΕΠΟΛΑΣ ΧΡΗΜΑΤΙΣΤΗΡΙΑΚΗ Α.Ε.Π.Ε.Υ. | 01/04/2019 |
| ΕΥΔΑΠ (ΚΟ) | Κύρια Αγορά |
| EUROBANK EQUITIES Α.Ε.Π.Ε.Υ. | 10/06/2019 |
| ΕΥΡΩΠΑΪΚΗ ΠΙΣΤΗ (ΚΟ) | Κύρια Αγορά |
| EUROBANK EQUITIES Α.Ε.Π.Ε.Υ. | 08/07/2019 |
| ΠΑΝΤΕΛΑΚΗΣ ΧΡΗΜΑΤΙΣΤΗΡΙΑΚΗ Α.Ε.Π.Ε.Υ. | 15/07/2019 |
| ΙΚΤΙΝΟΣ ΕΛΛΑΣ (ΚΟ) | Κύρια Αγορά |
| EUROBANK EQUITIES Α.Ε.Π.Ε.Υ. | 25/02/2019 |
| ΑΛΦΑ FINANCE ΑΕΠΕΥ | 01/04/2019 |
| ΕΘΝΙΚΗ ΧΡΗΜΑΤΙΣΤΗΡΙΑΚΗ Α.Ε.Π.Ε.Υ. | 24/07/2019 |
| ΙΝΤΡΑΛΟΤ (ΚΟ) | Κύρια Αγορά |
| EUROBANK EQUITIES Α.Ε.Π.Ε.Υ. | 18/12/2017 |
| EUROXX ΧΡΗΜΑΤΙΣΤΗΡΙΑΚΗ Α.Ε.Π.Ε.Υ. | 12/06/2017 |
| ΕΛΛΗΝΟΑΜΕΡΙΚΑΝΙΚΗ ΧΡΗΜΑΤΙΣΤΗΡΙΑΚΗ Α.Ε.Π.Ε.Υ. | 30/05/2018 |
| ΠΑΝΤΕΛΑΚΗΣ ΧΡΗΜΑΤΙΣΤΗΡΙΑΚΗ Α.Ε.Π.Ε.Υ. | 07/05/2018 |
| ΠΕΙΡΑΙΩΣ Α.Ε.Π.Ε.Υ. | 28/09/2013 |
| ΚΛΟΥΚΙΝΑΣ - ΛΑΠΠΑΣ (ΚΟ) | Κύρια Αγορά |
| ΒΕΤΑ ΧΡΗΜΑΤΙΣΤΗΡΙΑΚΗ Α.Ε.Π.Ε.Υ. | 22/09/2014 |
| ΚΡΙ - ΚΡΙ (ΚΟ) | Κύρια Αγορά |
| EUROBANK EQUITIES Α.Ε.Π.Ε.Υ. | 07/05/2018 |
| ΛΕΩΝ ΔΕΠΟΛΑΣ ΧΡΗΜΑΤΙΣΤΗΡΙΑΚΗ Α.Ε.Π.Ε.Υ. | 16/01/2017 |
| ΛΑΜΨΑ (ΚΟ) | Κύρια Αγορά |
| ΛΕΩΝ ΔΕΠΟΛΑΣ ΧΡΗΜΑΤΙΣΤΗΡΙΑΚΗ Α.Ε.Π.Ε.Υ. | 16/01/2017 |

Πίνακας Μετοχών Υπό Ειδική Διαπραγμάτευση

| Χρεόγραφο | Κατηγορία Διαπραγμάτευσης |
|--|--------------------------------|
| Ειδικός Διαπραγματευτής | Έναρξη Ειδικής Διαπραγμάτευσης |
| ΜΟΤΟΡ ΟΙΛ (ΚΟ) | Κύρια Αγορά |
| MERIT ΧΡΗΜΑΤΙΣΤΗΡΙΑΚΗ Α.Ε.Π.Ε.Υ. | 25/02/2019 |
| ΕΘΝΙΚΗ ΧΡΗΜΑΤΙΣΤΗΡΙΑΚΗ Α.Ε.Π.Ε.Υ. | 17/02/2014 |
| ΕΛΛΗΝΟΑΜΕΡΙΚΑΝΙΚΗ ΧΡΗΜΑΤΙΣΤΗΡΙΑΚΗ Α.Ε.Π.Ε.Υ. | 01/09/2014 |
| ΛΕΩΝ ΔΕΠΟΛΑΣ ΧΡΗΜΑΤΙΣΤΗΡΙΑΚΗ Α.Ε.Π.Ε.Υ. | 01/04/2019 |
| ΠΕΙΡΑΙΩΣ Α.Ε.Π.Ε.Υ. | 04/05/2015 |
| ΜΥΤΙΛΗΝΑΙΟΣ (ΚΟ) | Κύρια Αγορά |
| EUROBANK EQUITIES Α.Ε.Π.Ε.Υ. | 20/09/2017 |
| MERIT ΧΡΗΜΑΤΙΣΤΗΡΙΑΚΗ Α.Ε.Π.Ε.Υ. | 25/02/2019 |
| ΑΛΦΑ FINANCE ΑΕΠΕΥ | 15/04/2019 |
| ΕΘΝΙΚΗ ΧΡΗΜΑΤΙΣΤΗΡΙΑΚΗ Α.Ε.Π.Ε.Υ. | 25/06/2013 |
| ΠΕΙΡΑΙΩΣ Α.Ε.Π.Ε.Υ. | 04/05/2015 |
| ΟΛΠ (ΚΟ) | Κύρια Αγορά |
| EUROBANK EQUITIES Α.Ε.Π.Ε.Υ. | 06/02/2019 |
| ΟΠΑΠ (ΚΟ) | Κύρια Αγορά |
| EUROBANK EQUITIES Α.Ε.Π.Ε.Υ. | 24/10/2012 |
| MERIT ΧΡΗΜΑΤΙΣΤΗΡΙΑΚΗ Α.Ε.Π.Ε.Υ. | 20/03/2017 |
| ΑΛΦΑ FINANCE ΑΕΠΕΥ | 08/01/2013 |
| ΕΘΝΙΚΗ ΧΡΗΜΑΤΙΣΤΗΡΙΑΚΗ Α.Ε.Π.Ε.Υ. | 15/01/2013 |
| ΕΛΛΗΝΟΑΜΕΡΙΚΑΝΙΚΗ ΧΡΗΜΑΤΙΣΤΗΡΙΑΚΗ Α.Ε.Π.Ε.Υ. | 25/07/2014 |
| ΠΕΙΡΑΙΩΣ Α.Ε.Π.Ε.Υ. | 04/05/2015 |
| ΟΤΕ (ΚΟ) | Κύρια Αγορά |
| EUROBANK EQUITIES Α.Ε.Π.Ε.Υ. | 24/10/2012 |
| MERIT ΧΡΗΜΑΤΙΣΤΗΡΙΑΚΗ Α.Ε.Π.Ε.Υ. | 20/03/2017 |
| ΑΛΦΑ FINANCE ΑΕΠΕΥ | 08/01/2013 |
| ΕΘΝΙΚΗ ΧΡΗΜΑΤΙΣΤΗΡΙΑΚΗ Α.Ε.Π.Ε.Υ. | 01/12/2012 |
| ΕΛΛΗΝΟΑΜΕΡΙΚΑΝΙΚΗ ΧΡΗΜΑΤΙΣΤΗΡΙΑΚΗ Α.Ε.Π.Ε.Υ. | 25/07/2014 |
| ΛΕΩΝ ΔΕΠΟΛΑΣ ΧΡΗΜΑΤΙΣΤΗΡΙΑΚΗ Α.Ε.Π.Ε.Υ. | 01/04/2019 |
| ΠΕΙΡΑΙΩΣ Α.Ε.Π.Ε.Υ. | 08/09/2013 |
| ΠΑΠΟΥΤΣΑΝΗΣ (ΚΟ) | Κύρια Αγορά |
| ΒΕΤΑ ΧΡΗΜΑΤΙΣΤΗΡΙΑΚΗ Α.Ε.Π.Ε.Υ. | 25/11/2013 |
| ΑΛΦΑ FINANCE ΑΕΠΕΥ | 19/11/2018 |
| ΠΕΙΡΑΙΩΣ ΤΡΑΠΕΖΑ (ΚΟ) | Κύρια Αγορά |
| EUROBANK EQUITIES Α.Ε.Π.Ε.Υ. | 23/10/2012 |
| EUROXX ΧΡΗΜΑΤΙΣΤΗΡΙΑΚΗ Α.Ε.Π.Ε.Υ. | 15/02/2016 |
| MERIT ΧΡΗΜΑΤΙΣΤΗΡΙΑΚΗ Α.Ε.Π.Ε.Υ. | 16/09/2013 |
| ΑΛΦΑ FINANCE ΑΕΠΕΥ | 15/04/2019 |
| ΕΘΝΙΚΗ ΧΡΗΜΑΤΙΣΤΗΡΙΑΚΗ Α.Ε.Π.Ε.Υ. | 02/06/2013 |
| ΕΛΛΗΝΟΑΜΕΡΙΚΑΝΙΚΗ ΧΡΗΜΑΤΙΣΤΗΡΙΑΚΗ Α.Ε.Π.Ε.Υ. | 14/01/2019 |
| ΠΕΙΡΑΙΩΣ Α.Ε.Π.Ε.Υ. | 16/02/2013 |
| ΠΕΤΡΟΠΟΥΛΟΣ ΠΕΤΡΟΣ (ΚΟ) | Κύρια Αγορά |
| EUROBANK EQUITIES Α.Ε.Π.Ε.Υ. | 01/04/2019 |
| ΠΛΑΙΣΙΟ COMPUTERS (ΚΟ) | Κύρια Αγορά |
| ΒΕΤΑ ΧΡΗΜΑΤΙΣΤΗΡΙΑΚΗ Α.Ε.Π.Ε.Υ. | 05/05/2014 |
| EUROBANK EQUITIES Α.Ε.Π.Ε.Υ. | 02/03/2015 |
| ΠΛΑΣΤΙΚΑ ΘΡΑΚΗΣ (ΚΟ) | Κύρια Αγορά |
| EUROBANK EQUITIES Α.Ε.Π.Ε.Υ. | 26/03/2018 |
| ΑΛΦΑ FINANCE ΑΕΠΕΥ | 26/03/2018 |
| ΣΑΡΑΝΤΗΣ ΓΡ. (ΚΟ) | Κύρια Αγορά |
| ΒΕΤΑ ΧΡΗΜΑΤΙΣΤΗΡΙΑΚΗ Α.Ε.Π.Ε.Υ. | 14/05/2013 |
| EUROBANK EQUITIES Α.Ε.Π.Ε.Υ. | 24/10/2016 |
| ΣΠΥΡΟΥ ΑΓΡ. ΟΙΚ. (ΚΟ) | Κύρια Αγορά |
| EUROBANK EQUITIES Α.Ε.Π.Ε.Υ. | 02/09/2019 |
| ΤΡΑΠΕΖΑ EUROBANK ERGASIAS (ΚΟ) | Κύρια Αγορά |
| EUROBANK EQUITIES Α.Ε.Π.Ε.Υ. | 01/06/2013 |
| MERIT ΧΡΗΜΑΤΙΣΤΗΡΙΑΚΗ Α.Ε.Π.Ε.Υ. | 06/11/2017 |
| ΑΛΦΑ FINANCE ΑΕΠΕΥ | 08/01/2013 |
| ΕΘΝΙΚΗ ΧΡΗΜΑΤΙΣΤΗΡΙΑΚΗ Α.Ε.Π.Ε.Υ. | 01/01/2017 |
| ΕΛΛΗΝΟΑΜΕΡΙΚΑΝΙΚΗ ΧΡΗΜΑΤΙΣΤΗΡΙΑΚΗ Α.Ε.Π.Ε.Υ. | 25/07/2014 |
| ΠΕΙΡΑΙΩΣ Α.Ε.Π.Ε.Υ. | 28/09/2013 |

Γνωστοποιήσεις Συναλλαγών - Κατάλογος Υπόχρεων Προσώπων

| Ημερομηνία Υποβολής [1] | Επωνυμία | Λόγος Υποβολής [2] | Υπόχρεος | Ιδιότητα Υποχρέου | Σχέση με τον Υπόχρεο | Ημερομηνία Συναλλαγής | Αγορά | Όγκος Συναλλαγών | Αξία Συναλλαγών | Φύση Συναλλαγής [3] | Είδος Χρηματικού μέσου | Παρατηρήσεις [4] |
|-------------------------|---|--------------------|--------------------|-----------------------------|----------------------------|-----------------------|--------------|------------------|-----------------|---------------------|------------------------|------------------|
| 18/09/2019 | M.L.S. ΠΛΗΡΟΦΟΡΙΚΗ Α.Ε. | A | ΚΑΜΑΤΑΚΗΣ ΙΩΑΝΝΗΣ | Πρόεδρος κ Διευθ. Σύμβουλος | Ο ίδιος | 16/09/2019 | ΑΞΙΩΝ ΧΑ | 1,450 | 6,805.68 | A | Μετοχή | 1 |
| 18/09/2019 | UNIBIOS Α.Ε. ΣΥΜΜΕΤΟΧΩΝ | A | ΜΑΥΡΙΚΙΟΣ ΟΡΦΕΑΣ | Διευθ. Σύμβουλος | Ο ίδιος | 16/09/2019 | ΕΚΤΟΣ ΑΓΟΡΩΝ | 669,413 | 262,409.90 | Π | Μετοχή | 11 |
| 18/09/2019 | UNIBIOS Α.Ε. ΣΥΜΜΕΤΟΧΩΝ | A | ΜΑΥΡΙΚΙΟΣ ΟΡΦΕΑΣ | Διευθ. Σύμβουλος | Ο ίδιος | 18/09/2019 | ΑΞΙΩΝ ΧΑ | 3,045,748 | 913,724.40 | A | Μετοχή | 7 |
| 18/09/2019 | UNIBIOS Α.Ε. ΣΥΜΜΕΤΟΧΩΝ | B | ΜΑΥΡΙΚΙΟΣ ΟΡΦΕΑΣ | Διευθ. Σύμβουλος | Συνδεδόμενο Νομικό Πρόσωπο | 18/09/2019 | ΑΞΙΩΝ ΧΑ | 389,052 | 115,715.60 | A | Μετοχή | 7 |
| 18/09/2019 | UNIBIOS Α.Ε. ΣΥΜΜΕΤΟΧΩΝ | B | ΣΒΟΡΩΝΟΣ ΑΝΤΩΝΙΟΣ | Πρόεδρος ΔΣ | Συνδεδόμενο Νομικό Πρόσωπο | 18/09/2019 | ΑΞΙΩΝ ΧΑ | 425,660 | 127,698.00 | A | Μετοχή | 7 |
| 18/09/2019 | UNIBIOS Α.Ε. ΣΥΜΜΕΤΟΧΩΝ | A | ΣΒΟΡΩΝΟΣ ΑΝΤΩΝΙΟΣ | Πρόεδρος ΔΣ | Ο ίδιος | 18/09/2019 | ΑΞΙΩΝ ΧΑ | 2,396,192 | 718,857.60 | A | Μετοχή | 7 |
| 18/09/2019 | ΕΛΤΡΑΚ Α.Ε. | B | SCHREIER ALEXEI | Πρόεδρος ΔΣ | Συνδεδόμενο Νομικό Πρόσωπο | 17/09/2019 | ΑΞΙΩΝ ΧΑ | 1,959 | 6,465.00 | A | Μετοχή | 1 |
| 18/09/2019 | ΜΟΤΟΡ ΟΪΛ (ΕΛΛΑΣ) ΔΙΥΛΙΣΤΗΡΙΑ ΚΟΡΙΝΘΟΥ ΑΕ | B | ΤΖΑΝΝΕΤΑΚΗΣ ΠΕΤΡΟΣ | Μέλος ΔΣ Εκτελεστικό | Συνδεδόμενο Νομικό Πρόσωπο | 17/09/2019 | ΠΑΡΑΓΩΓΩΝ ΧΑ | 32 | 68,073.40 | Π | Παράγωγο | |
| 18/09/2019 | ΜΟΤΟΡ ΟΪΛ (ΕΛΛΑΣ) ΔΙΥΛΙΣΤΗΡΙΑ ΚΟΡΙΝΘΟΥ ΑΕ | B | ΤΖΑΝΝΕΤΑΚΗΣ ΠΕΤΡΟΣ | Μέλος ΔΣ Εκτελεστικό | Συνδεδόμενο Νομικό Πρόσωπο | 17/09/2019 | ΠΑΡΑΓΩΓΩΝ ΧΑ | 10 | 21,280.00 | Π | Παράγωγο | |
| 18/09/2019 | ΜΟΤΟΡ ΟΪΛ (ΕΛΛΑΣ) ΔΙΥΛΙΣΤΗΡΙΑ ΚΟΡΙΝΘΟΥ ΑΕ | B | ΤΖΑΝΝΕΤΑΚΗΣ ΠΕΤΡΟΣ | Μέλος ΔΣ Εκτελεστικό | Συνδεδόμενο Νομικό Πρόσωπο | 17/09/2019 | ΑΞΙΩΝ ΧΑ | 4,119 | 87,980.80 | Π | Μετοχή | |
| 18/09/2019 | ΜΟΤΟΡ ΟΪΛ (ΕΛΛΑΣ) ΔΙΥΛΙΣΤΗΡΙΑ ΚΟΡΙΝΘΟΥ ΑΕ | B | ΤΖΑΝΝΕΤΑΚΗΣ ΠΕΤΡΟΣ | Μέλος ΔΣ Εκτελεστικό | Συνδεδόμενο Νομικό Πρόσωπο | 17/09/2019 | ΠΑΡΑΓΩΓΩΝ ΧΑ | 10 | 21,271.00 | A | Παράγωγο | |
| 18/09/2019 | ΜΟΤΟΡ ΟΪΛ (ΕΛΛΑΣ) ΔΙΥΛΙΣΤΗΡΙΑ ΚΟΡΙΝΘΟΥ ΑΕ | B | ΤΖΑΝΝΕΤΑΚΗΣ ΠΕΤΡΟΣ | Μέλος ΔΣ Εκτελεστικό | Συνδεδόμενο Νομικό Πρόσωπο | 17/09/2019 | ΠΑΡΑΓΩΓΩΝ ΧΑ | 36 | 76,648.00 | A | Παράγωγο | |
| 18/09/2019 | ΜΟΤΟΡ ΟΪΛ (ΕΛΛΑΣ) ΔΙΥΛΙΣΤΗΡΙΑ ΚΟΡΙΝΘΟΥ ΑΕ | B | ΤΖΑΝΝΕΤΑΚΗΣ ΠΕΤΡΟΣ | Μέλος ΔΣ Εκτελεστικό | Συνδεδόμενο Νομικό Πρόσωπο | 17/09/2019 | ΑΞΙΩΝ ΧΑ | 1,232 | 26,394.48 | A | Μετοχή | |

Σημειώσεις Γνωστοποιήσεων Συναλλαγών

Για περισσότερες πληροφορίες επί των γνωστοποιήσεων συναλλαγών επισκεφτείτε την ιστοσελίδα <http://athexgroup.gr/el/web/guest/companies-info-trade-notifications>.

[1] - Η Ημερομηνία Υποβολής αφορά την Ημερομηνία που η Γνωστοποίηση παρελήφθη από το Χ.Α.

[2] - Λόγος Υποβολής: Α: Πρόσωπο που ασκεί Διευθυντικά καθήκοντα, Β: Πρόσωπο που έχει στενό δεσμό με πρόσωπο που ασκεί Διευθυντικά καθήκοντα.

[3] - Φύση Συναλλαγής: Α: Αγορά, Π: Πώληση.

[4] - Παρατηρήσεις: 1 - Λόγος Συμμετοχής σε ΑΜΚ, 2 - Λόγος Εξάσκησης Δικαιώματος Προαίρεσης αγοράς μετοχών που παρέχεται στο προσωπικό, 3 - Λόγος Δωρεάς, 4 - Λόγος Συγχώνευσης ή Διάσπασης κλπ, 5 - Λόγος Μετατροπής ή Ανταλλαγής Ομολογιών, 6 - Ανταλλαγή λόγω Προαιρετικής Δημόσιας Πρότασης.

| Υποκείμενη Αγορά | | | | Αγορά Παραγώγων | | | | | | | | | | | | | |
|---------------------|------------|-------------|--------|--|----------|-----------|------------|----------|-------------|------------------|--------------------|-------------------------------|------------|-------------|---------|-------|-----------------|
| Ανωτ Τιμή | Κατωτ Τιμή | Τιμή κλεισ. | Μεταβ. | Μήνας Παράδοσης | Άνοιγμα | Ανωτ Τιμή | Κατωτ Τιμή | Τελ Τιμή | Τιμή κλεισ. | Τελευταία ζήτηση | Τελευταία προσφορά | Τιμή Εκκαθάρισης ¹ | Υψηλό ζωής | Χαμηλό ζωής | Πράξεις | Όγκος | Ανοικτές θέσεις |
| FTSE/X.A. Large Cap | | | | (Μονάδα Διαπραγμάτευσης: 1 Μονάδα Δείκτη x 2€, Χρηματικός Διακανονισμός) | | | | | | | | | | | | | |
| 2,169.37 | 2,132.20 | 2,160.23 | 1.31% | Σεπτέμβριος 2019 | 2,143.50 | 2,169.75 | 2,140.00 | 2,160.00 | 2,160.00 | --- | --- | --- | 2,258.00 | --- | 379 | 4,306 | 9,043 |
| | | | | Οκτώβριος 2019 | 2,153.50 | 2,178.50 | 2,150.00 | 2,168.00 | 2,168.00 | --- | --- | --- | 2,180.50 | --- | 423 | 5,406 | 8,837 |
| | | | | Νοέμβριος 2019 | 2,163.75 | 2,168.00 | 2,156.50 | 2,168.00 | 2,168.00 | --- | --- | --- | 2,168.00 | --- | 9 | 72 | 126 |
| | | | | Δεκέμβριος 2019 | --- | --- | --- | --- | 2,143.25 | --- | --- | --- | --- | --- | --- | --- | --- |
| | | | | Μάρτιος 2020 | --- | --- | --- | --- | 2,154.00 | --- | --- | --- | --- | --- | --- | --- | --- |
| | | | | Ιούνιος 2020 | --- | --- | --- | --- | 2,165.00 | --- | --- | --- | --- | --- | --- | --- | --- |

Σημειώσεις Παραγώγων

Τις τιμές εκκαθάρισης και τις τελικές ανοικτές θέσεις μπορείτε να τις ανακτήσετε στο ακόλουθο path <http://www.helex.gr/el/web/guest/statistics-end-of-day-derivatives>

| Υποκείμενη Αγορά | | | | Αγορά Παραγώγων | | | | | | | | | | | | | |
|--|------------|-------------|--------|------------------|---------|-----------|------------|----------|-------------|------------------|--------------------|-------------------|------------|-------------|---------|-------|-----------------|
| Ανωτ Τιμή | Κατωτ Τιμή | Τιμή κλεισ. | Μεταβ. | Μήνας Παράδοσης | Άνοιγμα | Ανωτ Τιμή | Κατωτ Τιμή | Τελ Τιμή | Τιμή κλεισ. | Τελευταία ζήτηση | Τελευταία προσφορά | Τιμή Εκκαθάρισης* | Υψηλό ζωής | Χαμηλό ζωής | Πράξεις | Όγκος | Ανοικτές θέσεις |
| (Μέγεθος Συμβολαίου: 100 Χρεόγραφα, Φυσική Παράδοση) | | | | | | | | | | | | | | | | | |
| ALPHA BANK (ΚΟ) | | | | Σεπτέμβριος 2019 | 1.68 | 1.73 | 1.67 | 1.70 | 1.70 | --- | --- | --- | 1.92 | --- | 287 | 8,259 | 41,642 |
| 1.73 | 1.67 | 1.719 | 2.57% | Δεκέμβριος 2019 | 1.70 | 1.75 | 1.68 | 1.73 | 1.73 | --- | --- | --- | 1.75 | --- | 257 | 8,088 | 28,583 |
| | | | | Μάρτιος 2020 | --- | --- | --- | --- | 1.69 | --- | --- | --- | 1.65 | --- | --- | --- | 1 |
| | | | | Ιούνιος 2020 | --- | --- | --- | --- | 1.70 | --- | --- | --- | --- | --- | --- | --- | --- |
| (Μέγεθος Συμβολαίου: 100 Χρεόγραφα, Φυσική Παράδοση) | | | | | | | | | | | | | | | | | |
| ATTICA BANK A.T.E. (ΚΟ) | | | | Σεπτέμβριος 2019 | 0.442 | 0.456 | 0.442 | 0.444 | 0.444 | --- | --- | --- | 0.616 | --- | 9 | 434 | 6,011 |
| 0.454 | 0.442 | 0.445 | 0.68% | Δεκέμβριος 2019 | 0.432 | 0.455 | 0.432 | 0.451 | 0.451 | --- | --- | --- | 0.455 | --- | 17 | 404 | 6,833 |
| | | | | Μάρτιος 2020 | --- | --- | --- | --- | 0.447 | --- | --- | --- | --- | --- | --- | --- | --- |
| | | | | Ιούνιος 2020 | --- | --- | --- | --- | 0.449 | --- | --- | --- | --- | --- | --- | --- | --- |
| (Μέγεθος Συμβολαίου: 100 Χρεόγραφα, Φυσική Παράδοση) | | | | | | | | | | | | | | | | | |
| CENERGY HOLDINGS (ΚΑ) | | | | Σεπτέμβριος 2019 | 1.39 | 1.41 | 1.38 | 1.40 | 1.40 | --- | --- | --- | 1.63 | --- | 80 | 1,410 | 2,775 |
| 1.418 | 1.38 | 1.4 | 0.72% | Δεκέμβριος 2019 | 1.40 | 1.43 | 1.39 | 1.41 | 1.41 | --- | --- | --- | 1.46 | --- | 44 | 1,311 | 5,914 |
| | | | | Μάρτιος 2020 | --- | --- | --- | --- | 1.40 | --- | --- | --- | --- | --- | --- | --- | --- |
| | | | | Ιούνιος 2020 | --- | --- | --- | --- | 1.41 | --- | --- | --- | --- | --- | --- | --- | --- |
| (Μέγεθος Συμβολαίου: 100 Χρεόγραφα, Φυσική Παράδοση) | | | | | | | | | | | | | | | | | |
| COCA-COLA HBC AG (ΚΟ) | | | | Σεπτέμβριος 2019 | 29.51 | 30.19 | 29.51 | 30.15 | 30.15 | --- | --- | --- | 33.35 | --- | 12 | 36 | 244 |
| 30.34 | 29.72 | 30.15 | 2.17% | Δεκέμβριος 2019 | 29.72 | 30.34 | 29.72 | 30.25 | 30.25 | --- | --- | --- | 31.38 | --- | 21 | 57 | 146 |
| | | | | Μάρτιος 2020 | --- | --- | --- | --- | 29.81 | --- | --- | --- | --- | --- | --- | --- | --- |
| | | | | Ιούνιος 2020 | --- | --- | --- | --- | 29.96 | --- | --- | --- | --- | --- | --- | --- | --- |
| (Μέγεθος Συμβολαίου: 102 Χρεόγραφα, Φυσική Παράδοση) | | | | | | | | | | | | | | | | | |
| FOURLIS ΣΥΜΜΕΤΟΧΩΝ (ΚΟ) | | | | Σεπτέμβριος 2019 | 5.36 | 5.39 | 5.36 | 5.39 | 5.39 | --- | --- | --- | 5.80 | --- | 3 | 7 | 259 |
| 5.42 | 5.34 | 5.36 | 0.56% | Δεκέμβριος 2019 | --- | --- | --- | --- | 5.36 | --- | --- | --- | 5.43 | --- | --- | --- | 156 |
| | | | | Μάρτιος 2020 | --- | --- | --- | --- | 5.38 | --- | --- | --- | --- | --- | --- | --- | --- |
| | | | | Ιούνιος 2020 | --- | --- | --- | --- | 5.41 | --- | --- | --- | --- | --- | --- | --- | --- |
| (Μέγεθος Συμβολαίου: 100 Χρεόγραφα, Φυσική Παράδοση) | | | | | | | | | | | | | | | | | |
| INTRACOM HOLDINGS (ΚΟ) | | | | Σεπτέμβριος 2019 | 1.01 | 1.02 | 0.990 | 1.00 | 1.00 | --- | --- | --- | 1.24 | --- | 39 | 608 | 2,503 |
| 1.028 | 0.998 | 1.01 | 0.20% | Δεκέμβριος 2019 | 1.03 | 1.04 | 1.00 | 1.01 | 1.01 | --- | --- | --- | 1.08 | --- | 28 | 424 | 2,336 |
| | | | | Μάρτιος 2020 | --- | --- | --- | --- | 1.02 | --- | --- | --- | 1.01 | --- | --- | --- | --- |
| | | | | Ιούνιος 2020 | --- | --- | --- | --- | 1.02 | --- | --- | --- | --- | --- | --- | --- | --- |
| (Μέγεθος Συμβολαίου: 100 Χρεόγραφα, Φυσική Παράδοση) | | | | | | | | | | | | | | | | | |
| JUMBO (ΚΟ) | | | | Σεπτέμβριος 2019 | 16.97 | 17.52 | 16.97 | 17.17 | 17.17 | --- | --- | --- | 18.80 | --- | 42 | 199 | 822 |
| 17.53 | 17.09 | 17.22 | 1.47% | Δεκέμβριος 2019 | 16.98 | 17.56 | 16.98 | 17.10 | 17.10 | --- | --- | --- | 17.59 | --- | 27 | 121 | 189 |
| | | | | Μάρτιος 2020 | --- | --- | --- | --- | 17.14 | --- | --- | --- | --- | --- | --- | --- | --- |
| | | | | Ιούνιος 2020 | --- | --- | --- | --- | 17.23 | --- | --- | --- | --- | --- | --- | --- | --- |

Σημειώσεις Παραγώγων

Τις τιμές εκκαθάρισης και τις τελικές ανοικτές θέσεις μπορείτε να τις ανακτήσετε στο ακόλουθο path <http://www.helex.gr/el/web/guest/statistics-end-of-day-derivatives>

| Υποκείμενη Αγορά | | | | Αγορά Παραγώγων | | | | | | | | | | | | | |
|--|------------|-------------|--------|------------------|---------|-----------|------------|----------|-------------|------------------|--------------------|-------------------|------------|-------------|---------|--------|-----------------|
| Ανωτ Τιμή | Κατωτ Τιμή | Τιμή κλεισ. | Μεταβ. | Μήνας Παράδοσης | Άνοιγμα | Ανωτ Τιμή | Κατωτ Τιμή | Τελ Τιμή | Τιμή κλεισ. | Τελευταία ζήτηση | Τελευταία προσφορά | Τιμή Εκκαθάρισης* | Υψηλό ζωής | Χαμηλό ζωής | Πράξεις | Όγκος | Ανοικτές θέσεις |
| (Μέγεθος Συμβολαίου: 100 Χρεόγραφα, Φυσική Παράδοση) | | | | | | | | | | | | | | | | | |
| LAMDA DEVELOPMENT(ΚΟ) | | | | Σεπτέμβριος 2019 | 7.84 | 8.01 | 7.66 | 8.01 | 8.01 | --- | --- | --- | 10.15 | --- | 82 | 612 | 1,200 |
| 8.01 | 7.63 | 8.01 | 1.91% | Δεκέμβριος 2019 | 7.94 | 8.01 | 7.72 | 8.01 | 8.01 | --- | --- | --- | 8.96 | --- | 68 | 599 | 814 |
| | | | | Μάρτιος 2020 | --- | --- | --- | --- | 7.94 | --- | --- | --- | --- | --- | --- | --- | --- |
| | | | | Ιούνιος 2020 | --- | --- | --- | --- | 7.98 | --- | --- | --- | --- | --- | --- | --- | --- |
| (Μέγεθος Συμβολαίου: 100 Χρεόγραφα, Φυσική Παράδοση) | | | | | | | | | | | | | | | | | |
| MARFIN INVESTMENT GROUP (ΚΟ) | | | | Σεπτέμβριος 2019 | 0.142 | 0.144 | 0.141 | 0.142 | 0.142 | --- | --- | --- | 0.162 | --- | 141 | 17,761 | 58,739 |
| 0.145 | 0.142 | 0.1422 | 1.28% | Δεκέμβριος 2019 | 0.147 | 0.150 | 0.144 | 0.146 | 0.146 | --- | --- | --- | 0.160 | --- | 105 | 16,943 | 29,805 |
| | | | | Μάρτιος 2020 | --- | --- | --- | --- | 0.142 | --- | --- | --- | --- | --- | --- | --- | --- |
| | | | | Ιούνιος 2020 | --- | --- | --- | --- | 0.143 | --- | --- | --- | --- | --- | --- | --- | --- |
| (Μέγεθος Συμβολαίου: 100 Χρεόγραφα, Φυσική Παράδοση) | | | | | | | | | | | | | | | | | |
| TITAN CEMENT (ΚΑ) | | | | Σεπτέμβριος 2019 | 19.01 | 19.09 | 19.01 | 19.09 | 19.09 | --- | --- | --- | 19.09 | --- | 2 | 2 | 5 |
| 19.16 | 18.7 | 19.14 | 0.63% | Δεκέμβριος 2019 | 19.00 | 19.00 | 18.80 | 18.80 | 18.80 | --- | --- | --- | 19.00 | --- | 2 | 2 | 13 |
| | | | | Μάρτιος 2020 | --- | --- | --- | --- | 19.22 | --- | --- | --- | --- | --- | --- | --- | --- |
| | | | | Ιούνιος 2020 | --- | --- | --- | --- | 19.31 | --- | --- | --- | --- | --- | --- | --- | --- |
| (Μέγεθος Συμβολαίου: 100 Χρεόγραφα, Φυσική Παράδοση) | | | | | | | | | | | | | | | | | |
| VIOTALCO SA/NV (ΚΑ) | | | | Σεπτέμβριος 2019 | 3.94 | 3.97 | 3.93 | 3.97 | 3.97 | --- | --- | --- | 4.45 | --- | 77 | 1,749 | 3,232 |
| 3.98 | 3.925 | 3.98 | 1.02% | Δεκέμβριος 2019 | 3.98 | 4.02 | 3.97 | 3.98 | 3.98 | --- | --- | --- | 4.23 | --- | 32 | 1,631 | 3,215 |
| | | | | Μάρτιος 2020 | --- | --- | --- | --- | 3.98 | --- | --- | --- | --- | --- | --- | --- | --- |
| | | | | Ιούνιος 2020 | --- | --- | --- | --- | 4.00 | --- | --- | --- | --- | --- | --- | --- | --- |
| (Μέγεθος Συμβολαίου: 100 Χρεόγραφα, Φυσική Παράδοση) | | | | | | | | | | | | | | | | | |
| ΑΔΜΗΕ ΣΥΜΜΕΤΟΧΩΝ Α.Ε. (ΚΟ) | | | | Σεπτέμβριος 2019 | 2.12 | 2.14 | 2.11 | 2.12 | 2.12 | --- | --- | --- | 2.25 | --- | 51 | 828 | 3,469 |
| 2.145 | 2.095 | 2.13 | 1.19% | Δεκέμβριος 2019 | 2.15 | 2.17 | 2.13 | 2.17 | 2.17 | --- | --- | --- | 2.23 | --- | 36 | 670 | 4,311 |
| | | | | Μάρτιος 2020 | --- | --- | --- | --- | 2.13 | --- | --- | --- | --- | --- | --- | --- | --- |
| | | | | Ιούνιος 2020 | --- | --- | --- | --- | 2.14 | --- | --- | --- | --- | --- | --- | --- | --- |
| (Μέγεθος Συμβολαίου: 100 Χρεόγραφα, Φυσική Παράδοση) | | | | | | | | | | | | | | | | | |
| ΓΕΚ ΤΕΡΝΑ (ΚΟ) | | | | Σεπτέμβριος 2019 | 6.47 | 6.55 | 6.47 | 6.50 | 6.50 | --- | --- | --- | 7.01 | --- | 31 | 741 | 1,810 |
| 6.55 | 6.47 | 6.5 | 0.46% | Δεκέμβριος 2019 | 6.55 | 6.67 | 6.55 | 6.57 | 6.57 | --- | --- | --- | 6.74 | --- | 21 | 674 | 8,134 |
| | | | | Μάρτιος 2020 | --- | --- | --- | --- | 6.54 | --- | --- | --- | --- | --- | --- | --- | --- |
| | | | | Ιούνιος 2020 | --- | --- | --- | --- | 6.57 | --- | --- | --- | --- | --- | --- | --- | --- |
| (Μέγεθος Συμβολαίου: 100 Χρεόγραφα, Φυσική Παράδοση) | | | | | | | | | | | | | | | | | |
| ΔΕΗ (ΚΟ) | | | | Σεπτέμβριος 2019 | 2.78 | 2.95 | 2.78 | 2.93 | 2.93 | --- | --- | --- | 3.16 | --- | 266 | 3,456 | 8,936 |
| 2.944 | 2.774 | 2.92 | 5.19% | Δεκέμβριος 2019 | 2.79 | 2.98 | 2.79 | 2.95 | 2.95 | --- | --- | --- | 3.10 | --- | 225 | 2,864 | 9,010 |
| | | | | Μάρτιος 2020 | --- | --- | --- | --- | 2.80 | --- | --- | --- | --- | --- | --- | --- | --- |
| | | | | Ιούνιος 2020 | --- | --- | --- | --- | 2.82 | --- | --- | --- | --- | --- | --- | --- | --- |
| (Μέγεθος Συμβολαίου: 100 Χρεόγραφα, Φυσική Παράδοση) | | | | | | | | | | | | | | | | | |

Σημειώσεις Παραγώγων

Τις τιμές εκκαθάρισης και τις τελικές ανοικτές θέσεις μπορείτε να τις ανακτήσετε στο ακόλουθο path <http://www.helex.gr/el/web/guest/statistics-end-of-day-derivatives>

| Υποκείμενη Αγορά | | | | Αγορά Παραγώγων | | | | | | | | | | | | | |
|--|------------|-------------|--------|------------------|---------|-----------|------------|----------|-------------|------------------|--------------------|-------------------|------------|-------------|---------|-------|-----------------|
| Ανωτ Τιμή | Κατωτ Τιμή | Τιμή κλεισ. | Μεταβ. | Μήνας Παράδοσης | Άνοιγμα | Ανωτ Τιμή | Κατωτ Τιμή | Τελ Τιμή | Τιμή κλεισ. | Τελευταία ζήτηση | Τελευταία προσφορά | Τιμή Εκκαθάρισης* | Υψηλό ζωής | Χαμηλό ζωής | Πράξεις | Όγκος | Ανοικτές θέσεις |
| (Μέγεθος Συμβολαίου: 100 Χρεόγραφα, Φυσική Παράδοση) | | | | | | | | | | | | | | | | | |
| ΕΘΝΙΚΗ ΤΡΑΠΕΖΑ (ΚΟ) | | | | Σεπτέμβριος 2019 | 2.59 | 2.66 | 2.59 | 2.63 | 2.63 | --- | --- | --- | 2.70 | --- | 343 | 8,953 | 32,843 |
| 2.669 | 2.59 | 2.632 | 1.50% | Δεκέμβριος 2019 | 2.62 | 2.68 | 2.61 | 2.65 | 2.65 | --- | --- | --- | 2.71 | --- | 271 | 8,083 | 13,123 |
| | | | | Μάρτιος 2020 | --- | --- | --- | --- | 2.62 | --- | --- | --- | --- | --- | --- | --- | --- |
| | | | | Ιούνιος 2020 | --- | --- | --- | --- | 2.63 | --- | --- | --- | --- | --- | --- | --- | --- |
| (Μέγεθος Συμβολαίου: 100 Χρεόγραφα, Φυσική Παράδοση) | | | | | | | | | | | | | | | | | |
| ΕΛΛΑΚΤΩΡ (ΚΟ) | | | | Σεπτέμβριος 2019 | 1.94 | 1.95 | 1.90 | 1.90 | 1.90 | --- | --- | --- | 2.32 | --- | 115 | 2,724 | 4,832 |
| 1.964 | 1.896 | 1.902 | -1.96% | Δεκέμβριος 2019 | 1.96 | 1.99 | 1.92 | 1.93 | 1.93 | --- | --- | --- | 2.27 | --- | 182 | 3,015 | 6,200 |
| | | | | Μάρτιος 2020 | --- | --- | --- | --- | 1.96 | --- | --- | --- | --- | --- | --- | --- | --- |
| | | | | Ιούνιος 2020 | --- | --- | --- | --- | 1.97 | --- | --- | --- | --- | --- | --- | --- | --- |
| (Μέγεθος Συμβολαίου: 102 Χρεόγραφα, Φυσική Παράδοση) | | | | | | | | | | | | | | | | | |
| ΕΛΛΗΝ. ΧΡΗΜΑΤΙΣΤΗΡΙΑ Χ.Α. (ΚΟ) | | | | Σεπτέμβριος 2019 | 4.64 | 4.72 | 4.64 | 4.72 | 4.72 | --- | --- | --- | 4.89 | 4.26 | 30 | 247 | 1,642 |
| 4.75 | 4.66 | 4.715 | 1.18% | Δεκέμβριος 2019 | 4.74 | 4.78 | 4.72 | 4.77 | 4.77 | --- | --- | --- | 4.82 | --- | 18 | 179 | 2,050 |
| | | | | Μάρτιος 2020 | --- | --- | --- | --- | 4.71 | --- | --- | --- | --- | --- | --- | --- | --- |
| | | | | Ιούνιος 2020 | --- | --- | --- | --- | 4.73 | --- | --- | --- | --- | --- | --- | --- | --- |
| (Μέγεθος Συμβολαίου: 100 Χρεόγραφα, Φυσική Παράδοση) | | | | | | | | | | | | | | | | | |
| ΕΛΛΗΝΙΚΑ ΠΕΤΡΕΛΑΙΑ (ΚΟ) | | | | Σεπτέμβριος 2019 | 8.60 | 8.73 | 8.60 | 8.71 | 8.71 | --- | --- | --- | 9.59 | --- | 32 | 458 | 1,743 |
| 8.74 | 8.6 | 8.72 | 1.39% | Δεκέμβριος 2019 | 8.61 | 8.74 | 8.61 | 8.70 | 8.70 | --- | --- | --- | 9.40 | --- | 45 | 461 | 1,140 |
| | | | | Μάρτιος 2020 | --- | --- | --- | --- | 8.69 | --- | --- | --- | --- | --- | --- | --- | --- |
| | | | | Ιούνιος 2020 | --- | --- | --- | --- | 8.73 | --- | --- | --- | --- | --- | --- | --- | --- |
| (Μέγεθος Συμβολαίου: 100 Χρεόγραφα, Φυσική Παράδοση) | | | | | | | | | | | | | | | | | |
| ΕΥΔΑΠ (ΚΟ) | | | | Σεπτέμβριος 2019 | 7.79 | 7.95 | 7.79 | 7.95 | 7.95 | --- | --- | --- | 8.36 | --- | 14 | 56 | 234 |
| 8.08 | 7.74 | 8.08 | 2.80% | Δεκέμβριος 2019 | 7.93 | 8.10 | 7.90 | 8.10 | 8.10 | --- | --- | --- | 8.10 | --- | 8 | 48 | 308 |
| | | | | Μάρτιος 2020 | --- | --- | --- | --- | 7.94 | --- | --- | --- | --- | --- | --- | --- | --- |
| | | | | Ιούνιος 2020 | --- | --- | --- | --- | 7.98 | --- | --- | --- | --- | --- | --- | --- | --- |
| (Μέγεθος Συμβολαίου: 100 Χρεόγραφα, Φυσική Παράδοση) | | | | | | | | | | | | | | | | | |
| ΙΝΤΡΑΛΟΤ (ΚΟ) | | | | Σεπτέμβριος 2019 | 0.470 | 0.485 | 0.470 | 0.484 | 0.484 | --- | --- | --- | 0.580 | --- | 61 | 1,829 | 2,813 |
| 0.4875 | 0.471 | 0.485 | 3.19% | Δεκέμβριος 2019 | 0.473 | 0.488 | 0.472 | 0.488 | 0.488 | --- | --- | --- | 0.522 | --- | 18 | 1,167 | 1,971 |
| | | | | Μάρτιος 2020 | --- | --- | --- | --- | 0.475 | --- | --- | --- | --- | --- | --- | --- | --- |
| | | | | Ιούνιος 2020 | --- | --- | --- | --- | 0.477 | --- | --- | --- | --- | --- | --- | --- | --- |
| (Μέγεθος Συμβολαίου: 100 Χρεόγραφα, Φυσική Παράδοση) | | | | | | | | | | | | | | | | | |
| ΜΟΤΟΡ ΟΪΛ (ΚΟ) | | | | Σεπτέμβριος 2019 | 21.66 | 21.77 | 21.62 | 21.70 | 21.70 | --- | --- | --- | 24.27 | --- | 30 | 99 | 257 |
| 21.84 | 21.52 | 21.84 | 1.49% | Δεκέμβριος 2019 | 21.50 | 21.77 | 21.39 | 21.66 | 21.66 | --- | --- | --- | 21.77 | --- | 22 | 57 | 479 |
| | | | | Μάρτιος 2020 | --- | --- | --- | --- | 21.74 | --- | --- | --- | --- | --- | --- | --- | --- |
| | | | | Ιούνιος 2020 | --- | --- | --- | --- | 21.85 | --- | --- | --- | --- | --- | --- | --- | --- |

Σημειώσεις Παραγώγων

Τις τιμές εκκαθάρισης και τις τελικές ανοικτές θέσεις μπορείτε να τις ανακτήσετε στο ακόλουθο path <http://www.helex.gr/el/web/guest/statistics-end-of-day-derivatives>

| Υποκείμενη Αγορά | | | | Αγορά Παραγώγων | | | | | | | | | | | | | |
|--|------------|-------------|--------|------------------|---------|-----------|------------|----------|-------------|------------------|--------------------|-------------------|------------|-------------|---------|-------|-----------------|
| Ανωτ Τιμή | Κατωτ Τιμή | Τιμή κλεισ. | Μεταβ. | Μήνας Παράδοσης | Άνοιγμα | Ανωτ Τιμή | Κατωτ Τιμή | Τελ Τιμή | Τιμή κλεισ. | Τελευταία ζήτηση | Τελευταία προσφορά | Τιμή Εκκαθάρισης* | Υψηλό ζωής | Χαμηλό ζωής | Πράξεις | Όγκος | Ανοικτές θέσεις |
| (Μέγεθος Συμβολαίου: 100 Χρεόγραφα, Φυσική Παράδοση) | | | | | | | | | | | | | | | | | |
| ΜΥΤΙΛΗΝΑΙΟΣ (ΚΟ) | | | | Σεπτέμβριος 2019 | 9.89 | 10.13 | 9.89 | 10.10 | 10.10 | --- | --- | --- | 11.47 | --- | 301 | 3,681 | 7,226 |
| 10.15 | 9.85 | 10.1 | 2.33% | Δεκέμβριος 2019 | 10.02 | 10.24 | 10.00 | 10.20 | 10.20 | --- | --- | --- | 10.34 | --- | 221 | 2,994 | 5,526 |
| | | | | Μάρτιος 2020 | --- | --- | --- | --- | 9.97 | --- | --- | --- | --- | --- | --- | --- | --- |
| | | | | Ιούνιος 2020 | --- | --- | --- | --- | 10.02 | --- | --- | --- | --- | --- | --- | --- | --- |
| (Μέγεθος Συμβολαίου: 100 Χρεόγραφα, Φυσική Παράδοση) | | | | | | | | | | | | | | | | | |
| ΟΛΠ (ΚΟ) | | | | Σεπτέμβριος 2019 | 23.88 | 23.91 | 23.78 | 23.90 | 23.90 | --- | --- | --- | 24.90 | --- | 17 | 53 | 111 |
| 24 | 23.35 | 23.85 | 2.14% | Δεκέμβριος 2019 | 24.00 | 24.05 | 24.00 | 24.05 | 24.05 | --- | --- | --- | 24.10 | --- | 10 | 27 | 646 |
| | | | | Μάρτιος 2020 | --- | --- | --- | --- | 23.59 | --- | --- | --- | --- | --- | --- | --- | --- |
| | | | | Ιούνιος 2020 | --- | --- | --- | --- | 23.71 | --- | --- | --- | --- | --- | --- | --- | --- |
| (Μέγεθος Συμβολαίου: 100 Χρεόγραφα, Φυσική Παράδοση) | | | | | | | | | | | | | | | | | |
| ΟΠΑΠ (ΚΟ) | | | | Σεπτέμβριος 2019 | 9.90 | 9.90 | 9.79 | 9.88 | 9.88 | --- | --- | --- | 10.44 | --- | 62 | 923 | 3,472 |
| 9.93 | 9.78 | 9.9 | 0.00% | Δεκέμβριος 2019 | 10.00 | 10.00 | 9.83 | 9.98 | 9.98 | --- | --- | --- | 10.04 | --- | 55 | 756 | 1,648 |
| | | | | Μάρτιος 2020 | --- | --- | --- | --- | 10.00 | --- | --- | --- | --- | --- | --- | --- | --- |
| | | | | Ιούνιος 2020 | --- | --- | --- | --- | 10.05 | --- | --- | --- | --- | --- | --- | --- | --- |
| (Μέγεθος Συμβολαίου: 100 Χρεόγραφα, Φυσική Παράδοση) | | | | | | | | | | | | | | | | | |
| ΟΤΕ (ΚΟ) | | | | Σεπτέμβριος 2019 | 12.69 | 12.79 | 12.60 | 12.77 | 12.77 | --- | --- | --- | 12.90 | --- | 92 | 676 | 2,039 |
| 12.79 | 12.53 | 12.77 | 0.71% | Δεκέμβριος 2019 | 12.83 | 12.89 | 12.69 | 12.89 | 12.89 | --- | --- | --- | 12.89 | --- | 45 | 428 | 2,237 |
| | | | | Μάρτιος 2020 | --- | --- | --- | --- | 12.81 | --- | --- | --- | --- | --- | --- | --- | --- |
| | | | | Ιούνιος 2020 | --- | --- | --- | --- | 12.87 | --- | --- | --- | --- | --- | --- | --- | --- |
| (Μέγεθος Συμβολαίου: 100 Χρεόγραφα, Φυσική Παράδοση) | | | | | | | | | | | | | | | | | |
| ΠΕΙΡΑΙΩΣ ΤΡΑΠΕΖΑ (ΚΟ) | | | | Σεπτέμβριος 2019 | 3.08 | 3.18 | 3.07 | 3.09 | 3.09 | --- | --- | --- | 3.33 | --- | 333 | 5,727 | 12,890 |
| 3.176 | 3.068 | 3.08 | 0.19% | Δεκέμβριος 2019 | 3.09 | 3.20 | 3.08 | 3.09 | 3.09 | --- | --- | --- | 3.20 | --- | 310 | 5,243 | 10,086 |
| | | | | Μάρτιος 2020 | --- | --- | --- | --- | 3.11 | --- | --- | --- | --- | --- | --- | --- | --- |
| | | | | Ιούνιος 2020 | --- | --- | --- | --- | 3.12 | --- | --- | --- | --- | --- | --- | --- | --- |
| (Μέγεθος Συμβολαίου: 100 Χρεόγραφα, Φυσική Παράδοση) | | | | | | | | | | | | | | | | | |
| ΤΕΡΝΑ ΕΝΕΡΓΕΙΑΚΗ (ΚΟ) | | | | Σεπτέμβριος 2019 | 7.36 | 7.53 | 7.36 | 7.49 | 7.49 | --- | --- | --- | 7.85 | --- | 80 | 583 | 917 |
| 7.54 | 7.37 | 7.49 | 1.77% | Δεκέμβριος 2019 | 8.17 | 8.17 | 7.44 | 7.56 | 7.56 | --- | --- | --- | 8.17 | --- | 28 | 435 | 4,558 |
| | | | | Μάρτιος 2020 | --- | --- | --- | --- | 7.44 | --- | --- | --- | --- | --- | --- | --- | --- |
| | | | | Ιούνιος 2020 | --- | --- | --- | --- | 7.47 | --- | --- | --- | --- | --- | --- | --- | --- |
| (Μέγεθος Συμβολαίου: 100 Χρεόγραφα, Φυσική Παράδοση) | | | | | | | | | | | | | | | | | |
| ΤΡΑΠΕΖΑ EUROBANK ERGASIAS (ΚΟ) | | | | Σεπτέμβριος 2019 | 0.830 | 0.840 | 0.820 | 0.825 | 0.825 | --- | --- | --- | 0.911 | --- | 161 | 9,269 | 29,477 |
| 0.8415 | 0.821 | 0.824 | -0.72% | Δεκέμβριος 2019 | 0.835 | 0.851 | 0.830 | 0.835 | 0.835 | --- | --- | --- | 0.851 | --- | 161 | 8,717 | 22,413 |
| | | | | Μάρτιος 2020 | --- | --- | --- | --- | 0.839 | --- | --- | --- | --- | --- | --- | --- | --- |
| | | | | Ιούνιος 2020 | --- | --- | --- | --- | 0.843 | --- | --- | --- | --- | --- | --- | --- | --- |

Σημειώσεις Παραγώγων

Τις τιμές εκκαθάρισης και τις τελικές ανοικτές θέσεις μπορείτε να τις ανακτήσετε στο ακόλουθο path <http://www.helex.gr/el/web/guest/statistics-end-of-day-derivatives>

FTSE/X.A. Large Cap

(Μονάδα Διαπραγμάτευσης: 1 Μονάδα Δείκτη x 2€ - Τρόπος Εξάσκησης: Ευρωπαϊκός Χρηματικός Διακανονισμός)

| Τιμή Εξάσκησης | Δικαιώματα Αγοράς | | | | | | | | | | | | | Δικαιώματα Πώλησης | | | | | | | | | | | | | | | | |
|------------------|-------------------|------------|-------------|-----------|-------------|-------|----------------|------------|-------------|-----------|-------------|--------|--------------|--------------------|------------------|-----------------|---------|------------|-------------|-----------|----------------|-------|--------|-----------------|-------|-----------------|--------------|-----|----------------|-------|
| | Σεπτέμβριος 2019 | | | | | | Οκτώβριος 2019 | | | | | | Λοιποί Μήνες | | Σεπτέμβριος 2019 | | | | | | Οκτώβριος 2019 | | | | | | Λοιποί Μήνες | | Τιμή Εξάσκησης | |
| | Άνοιγμα | Ανιψ. Τιμή | Κατωτ. Τιμή | Τελ. Τιμή | Τιμή κλεισ. | Όγκος | Άνοιγμα | Ανιψ. Τιμή | Κατωτ. Τιμή | Τελ. Τιμή | Τιμή κλεισ. | Όγκος | Άνοιγ. | Ανοικτές θέσεις | Όγκος | Ανοικτές θέσεις | Άνοιγμα | Ανιψ. Τιμή | Κατωτ. Τιμή | Τελ. Τιμή | Τιμή κλεισ. | Όγκος | Άνοιγ. | Ανοικτές θέσεις | Όγκος | Ανοικτές θέσεις | | | | |
| 1,425 | 0.00 | 0.00 | 0.00 | - | 714.00 | - | - | - | - | - | - | - | - | - | - | - | 0.00 | 0.00 | 0.00 | - | 0.01 | - | - | - | - | - | - | - | | 1,425 |
| 1,450 | 0.00 | 0.00 | 0.00 | - | 689.00 | - | - | - | - | - | - | - | - | - | - | - | 0.00 | 0.00 | 0.00 | - | 0.01 | - | - | - | - | - | - | - | 1,450 | |
| 1,475 | 0.00 | 0.00 | 0.00 | - | 664.00 | - | - | - | - | - | - | - | - | - | - | - | 0.00 | 0.00 | 0.00 | - | 0.01 | - | - | - | - | - | - | - | 1,475 | |
| 1,500 | 0.00 | 0.00 | 0.00 | - | 639.00 | - | - | - | - | - | - | - | - | - | - | - | 0.00 | 0.00 | 0.00 | - | 0.01 | - | - | - | - | - | - | - | 1,500 | |
| 1,525 | 0.00 | 0.00 | 0.00 | - | 614.00 | - | - | - | - | - | - | - | - | - | - | - | 0.00 | 0.00 | 0.00 | - | 0.01 | - | - | - | - | - | - | - | 1,525 | |
| 1,550 | 0.00 | 0.00 | 0.00 | - | 589.00 | - | - | - | - | - | - | - | - | - | - | - | 0.00 | 0.00 | 0.00 | - | 0.01 | - | - | - | - | - | - | - | 1,550 | |
| 1,575 | 0.00 | 0.00 | 0.00 | - | 564.00 | - | - | - | - | - | - | - | - | - | - | - | 0.00 | 0.00 | 0.00 | - | 0.03 | - | - | - | - | - | - | - | 1,575 | |
| 1,600 | 0.00 | 0.00 | 0.00 | - | 539.00 | - | - | - | - | - | - | - | - | - | - | - | 0.00 | 0.00 | 0.00 | - | 0.06 | - | - | - | - | - | - | - | 1,600 | |
| 1,625 | 0.00 | 0.00 | 0.00 | - | 514.00 | - | - | - | - | - | - | - | - | - | - | - | 0.00 | 0.00 | 0.00 | - | 0.01 | - | - | - | - | - | - | - | 1,625 | |
| 1,650 | 0.00 | 0.00 | 0.00 | - | 489.00 | - | - | - | - | - | - | - | - | - | - | - | 0.00 | 0.00 | 0.00 | - | 0.01 | - | - | - | - | - | - | - | 1,650 | |
| 1,675 | 0.00 | 0.00 | 0.00 | - | 464.00 | - | - | - | - | - | - | - | - | - | - | - | 0.00 | 0.00 | 0.00 | - | 0.02 | - | - | - | - | - | - | - | 1,675 | |
| 1,700 | 0.00 | 0.00 | 0.00 | - | 439.00 | - | - | - | - | - | - | - | - | - | - | - | 0.00 | 0.00 | 0.00 | - | 0.04 | - | - | - | - | - | - | - | 1,700 | |
| 1,725 | 0.00 | 0.00 | 0.00 | - | 414.00 | - | - | - | - | - | - | - | - | - | - | - | 0.00 | 0.00 | 0.00 | - | 0.01 | - | - | - | - | - | - | - | 1,725 | |
| 1,750 | 0.00 | 0.00 | 0.00 | - | 389.00 | - | - | - | - | - | - | - | - | - | - | - | 0.00 | 0.00 | 0.00 | - | 0.01 | - | - | - | - | - | - | - | 1,750 | |
| 1,775 | 0.00 | 0.00 | 0.00 | - | 364.00 | - | - | - | - | - | - | - | - | - | - | - | 0.00 | 0.00 | 0.00 | - | 0.01 | - | - | - | - | - | - | - | 1,775 | |
| 1,800 | 0.00 | 0.00 | 0.00 | - | 339.00 | - | - | - | - | - | - | - | - | - | - | - | 0.00 | 0.00 | 0.00 | - | 0.01 | - | - | - | - | - | - | - | 1,800 | |
| 1,825 | 0.00 | 0.00 | 0.00 | - | 314.00 | - | - | 0.00 | 0.00 | 0.00 | - | 322.00 | - | - | - | 0.00 | 0.00 | 0.00 | - | 0.02 | - | - | 0.00 | 0.00 | 0.00 | - | 0.19 | - | 1,825 | |
| 1,850 | 0.00 | 0.00 | 0.00 | - | 289.00 | - | - | 0.00 | 0.00 | 0.00 | - | 297.00 | - | - | - | 0.00 | 0.00 | 0.00 | - | 0.01 | - | - | 0.00 | 0.00 | 0.00 | - | 0.37 | - | 1,850 | |
| 1,875 | 0.00 | 0.00 | 0.00 | - | 264.00 | - | - | 0.00 | 0.00 | 0.00 | - | 272.00 | - | - | - | 0.00 | 0.00 | 0.00 | - | 0.04 | - | - | 0.00 | 0.00 | 0.00 | - | 0.70 | - | 1,875 | |
| 1,900 | 0.00 | 0.00 | 0.00 | - | 239.00 | - | - | 0.00 | 0.00 | 0.00 | - | 248.00 | - | - | - | 0.00 | 0.00 | 0.00 | - | 0.01 | - | 52 | 0.00 | 0.00 | 0.00 | - | 1.30 | - | 1,900 | |
| 1,925 | 0.00 | 0.00 | 0.00 | - | 214.00 | - | 20 | 0.00 | 0.00 | 0.00 | - | 224.00 | - | - | - | 0.00 | 0.00 | 0.00 | - | 0.01 | - | 63 | 0.00 | 0.00 | 0.00 | - | 2.10 | - | 1,925 | |
| 1,950 | 0.00 | 0.00 | 0.00 | - | 189.00 | - | 20 | 0.00 | 0.00 | 0.00 | - | 200.00 | - | 60 | - | 0.00 | 0.00 | 0.00 | - | 0.01 | - | 6 | 0.00 | 0.00 | 0.00 | - | 3.50 | - | 40 | 1,950 |
| 1,975 | 0.00 | 0.00 | 0.00 | - | 164.00 | - | 40 | 0.00 | 0.00 | 0.00 | - | 177.00 | - | - | - | 0.00 | 0.00 | 0.00 | - | 0.01 | - | 94 | 0.00 | 0.00 | 0.00 | - | 5.50 | - | 120 | 1,975 |
| 2,000 | 0.00 | 0.00 | 0.00 | - | 139.00 | - | 47 | 0.00 | 0.00 | 0.00 | - | 155.00 | - | 20 | - | 0.00 | 0.00 | 0.00 | - | 0.01 | - | 182 | 0.00 | 0.00 | 0.00 | - | 8.40 | - | 151 | 2,000 |
| 2,050 | 0.00 | 0.00 | 0.00 | - | 89.50 | - | 84 | 0.00 | 0.00 | 0.00 | - | 115.00 | - | 40 | - | 0.00 | 0.00 | 0.00 | - | 0.26 | - | 67 | 0.00 | 0.00 | 0.00 | - | 17.75 | - | 207 | 2,050 |
| 2,100 | 64.00 | 64.00 | 57.00 | 57.00 | 57.00 | 7 | 183 | 0.00 | 0.00 | 0.00 | - | 80.00 | - | 179 | - | 0.00 | 64.00 | 0.00 | - | 4.10 | - | 97 | 0.00 | 0.00 | 0.00 | - | 33.00 | - | 150 | 2,100 |
| 2,150 | 15.00 | 24.00 | 15.00 | 19.00 | 19.00 | 112 | 201 | 50.00 | 50.00 | 50.00 | 50.00 | 50.00 | 20 | 66 | - | 18.00 | 24.00 | 5.00 | 5.00 | 5.00 | 33 | 23 | 43.75 | 43.75 | 43.25 | 43.25 | 2 | 157 | 2,150 | |
| 2,200 | 5.00 | 5.00 | 3.00 | 3.00 | 3.00 | 49 | 155 | 34.00 | 35.00 | 32.00 | 32.00 | 32.00 | 15 | 127 | - | 48.25 | 5.00 | 44.00 | 44.00 | 44.00 | 3 | 134 | 0.00 | 0.00 | 0.00 | - | 85.00 | - | 40 | 2,200 |
| 2,250 | 0.00 | 0.00 | 0.00 | - | 0.09 | - | 44 | 17.00 | 25.00 | 17.00 | 25.00 | 25.00 | 22 | - | - | 0.00 | 0.00 | 0.00 | - | 111.00 | - | 141 | 0.00 | 0.00 | 0.00 | - | 121.00 | - | - | 2,250 |
| 2,300 | 0.00 | 0.00 | 0.00 | - | 0.01 | - | 44 | 0.00 | 0.00 | 0.00 | - | 9.70 | - | - | - | 0.00 | 0.00 | 0.00 | - | 161.00 | - | 40 | 0.00 | 0.00 | 0.00 | - | 162.00 | - | - | 2,300 |
| 2,350 | 0.00 | 0.00 | 0.00 | - | 0.01 | - | 80 | 0.00 | 0.00 | 0.00 | - | 4.80 | - | - | - | 0.00 | 0.00 | 0.00 | - | 211.00 | - | - | 0.00 | 0.00 | 0.00 | - | 207.00 | - | - | 2,350 |
| 2,400 | 0.00 | 0.00 | 0.00 | - | 0.02 | - | - | 0.00 | 0.00 | 0.00 | - | 2.20 | - | - | - | 0.00 | 0.00 | 0.00 | - | 261.00 | - | - | 0.00 | 0.00 | 0.00 | - | 255.00 | - | - | 2,400 |
| 2,450 | 0.00 | 0.00 | 0.00 | - | 0.07 | - | - | 0.00 | 0.00 | 0.00 | - | 0.93 | - | - | - | 0.00 | 0.00 | 0.00 | - | 311.00 | - | - | 0.00 | 0.00 | 0.00 | - | 303.00 | - | - | 2,450 |
| 2,500 | 0.00 | 0.00 | 0.00 | - | 0.02 | - | - | - | - | - | - | - | - | - | - | 0.00 | 0.00 | 0.00 | - | 361.00 | - | - | - | - | - | - | - | - | 2,500 | |
| Σύνολο: | | | | | | 168 | 918 | | | | | 57 | 492 | 0 | 0 | | | | | 36 | 899 | | | | | 2 | 865 | 0 | 0 | |
| Αριθμός Πράξεων: | | | | | | | 15 | | | | | 6 | | 0 | | | | | | 10 | | | | | | 2 | | 0 | | |

ALPHA BANK (KO)

(Μέγεθος Συμβολαίου: 100 Χρεόγραφα, Τρόπος Εξάσκησης: Αμερικάνικος, Φυσική Παράδοση)

| Δικαιώματα Αγοράς | | | | | | | | | | | | | | Δικαιώματα Πώλησης | | | | | | | | | | | | | | | | | | |
|-------------------------|------------------|-------------|-------------|-----------|-------------|-------|----------------|-------------|-------------|-----------|-------------|-------|-----------------|--------------------|------------------|---------|-------------|-------------|-----------|-------------|----------------|-----------------|---------|-------------|-------------|-----------|--------------|-------|----------------|-----------------|-------|-----------------|
| Τιμή Εξάσκησης | Σεπτέμβριος 2019 | | | | | | Οκτώβριος 2019 | | | | | | Λοιποί Μήνες | | Σεπτέμβριος 2019 | | | | | | Οκτώβριος 2019 | | | | | | Λοιποί Μήνες | | Τιμή Εξάσκησης | | | |
| | Άνοιγμα | Ανιγν. Τιμή | Καπιτ. Τιμή | Τελ. Τιμή | Τιμή κλεισ. | Όγκος | Άνοιγμα | Ανιγν. Τιμή | Καπιτ. Τιμή | Τελ. Τιμή | Τιμή κλεισ. | Όγκος | Άνοιγkές θέσεις | Όγκος | Άνοιγkές θέσεις | Άνοιγμα | Ανιγν. Τιμή | Καπιτ. Τιμή | Τελ. Τιμή | Τιμή κλεισ. | Όγκος | Άνοιγkές θέσεις | Άνοιγμα | Ανιγν. Τιμή | Καπιτ. Τιμή | Τελ. Τιμή | Τιμή κλεισ. | Όγκος | | Άνοιγkές θέσεις | Όγκος | Άνοιγkές θέσεις |
| 0.600 | 0.000 | 0.000 | 0.000 | 1.08 | - | - | | | | | | | | | | 0.000 | 0.000 | 0.000 | 0.001 | - | - | | | | | | | | | | | 0.006 |
| 0.650 | 0.000 | 0.000 | 0.000 | 1.03 | - | - | | | | | | | | | | 0.000 | 0.000 | 0.000 | 0.001 | - | - | | | | | | | | | | | 0.007 |
| 0.700 | 0.000 | 0.000 | 0.000 | 0.980 | - | - | | | | | | | | | | 0.000 | 0.000 | 0.000 | 0.001 | - | - | | | | | | | | | | | 0.007 |
| 0.750 | 0.000 | 0.000 | 0.000 | 0.930 | - | - | | | | | | | | | | 0.000 | 0.000 | 0.000 | 0.002 | - | - | | | | | | | | | | | 0.008 |
| 0.800 | 0.000 | 0.000 | 0.000 | 0.880 | - | - | | | | | | | | | | 0.000 | 0.000 | 0.000 | 0.003 | - | - | | | | | | | | | | | 0.008 |
| 0.850 | 0.000 | 0.000 | 0.000 | 0.830 | - | - | | | | | | | | | | 0.000 | 0.000 | 0.000 | 0.001 | - | - | | | | | | | | | | | 0.009 |
| 0.900 | 0.000 | 0.000 | 0.000 | 0.780 | - | - | 0.000 | 0.000 | 0.000 | 0.782 | - | - | | | | 0.000 | 0.000 | 0.000 | 0.002 | - | - | 0.000 | 0.000 | 0.000 | 0.001 | - | - | | | | | 0.009 |
| 0.950 | 0.000 | 0.000 | 0.000 | 0.730 | - | - | 0.000 | 0.000 | 0.000 | 0.732 | - | - | | | | 0.000 | 0.000 | 0.000 | 0.001 | - | - | 0.000 | 0.000 | 0.000 | 0.001 | - | - | | | | | 0.010 |
| 1.000 | 0.000 | 0.000 | 0.000 | 0.680 | - | - | 0.000 | 0.000 | 0.000 | 0.682 | - | - | | | | 0.000 | 0.000 | 0.000 | 0.001 | - | - | 0.000 | 0.000 | 0.000 | 0.001 | - | - | | | | | 0.010 |
| 1.100 | 0.000 | 0.000 | 0.000 | 0.580 | - | - | 0.000 | 0.000 | 0.000 | 0.582 | - | - | | | | 0.000 | 0.000 | 0.000 | 0.001 | - | - | 0.000 | 0.000 | 0.000 | 0.001 | - | - | | | | | 0.011 |
| 1.200 | 0.000 | 0.000 | 0.000 | 0.480 | - | - | 0.000 | 0.000 | 0.000 | 0.483 | - | - | | | | 0.000 | 0.000 | 0.000 | 0.001 | - | - | 0.000 | 0.000 | 0.000 | 0.001 | - | - | | | | | 0.012 |
| 1.300 | 0.000 | 0.000 | 0.000 | 0.380 | - | - | 0.000 | 0.000 | 0.000 | 0.385 | - | - | | | | 0.000 | 0.000 | 0.000 | 0.001 | - | - | 0.000 | 0.000 | 0.000 | 0.003 | - | - | | | | | 0.013 |
| 1.400 | 0.000 | 0.000 | 0.000 | 0.280 | - | - | 0.000 | 0.000 | 0.000 | 0.293 | - | - | | | | 0.000 | 0.000 | 0.000 | 0.001 | - | 1 | 0.000 | 0.000 | 0.000 | 0.011 | - | - | | | | | 0.014 |
| 1.500 | 0.000 | 0.000 | 0.000 | 0.181 | - | - | 0.000 | 0.000 | 0.000 | 0.211 | - | 20 | | | | 0.000 | 0.000 | 0.000 | 0.001 | - | - | 0.000 | 0.000 | 0.000 | 0.028 | - | - | | | | | 0.015 |
| 1.600 | 0.000 | 0.000 | 0.000 | 0.091 | - | 5 | 0.000 | 0.000 | 0.000 | 0.142 | - | - | | | | 0.000 | 0.000 | 0.000 | 0.011 | - | - | 0.000 | 0.000 | 0.000 | 0.060 | - | - | | | | | 0.016 |
| 1.700 | 0.000 | 0.000 | 0.000 | 0.030 | - | 56 | 0.138 | 0.155 | 0.138 | 0.155 | 0.155 | 9 | | | | 0.000 | 0.000 | 0.000 | 0.050 | - | - | 0.000 | 0.000 | 0.000 | 0.107 | - | - | | | | | 0.017 |
| 1.800 | 0.000 | 0.000 | 0.000 | 0.006 | - | 80 | 0.000 | 0.000 | 0.000 | 0.053 | - | - | | | | 0.000 | 0.000 | 0.000 | 0.126 | - | - | 0.000 | 0.000 | 0.000 | 0.171 | - | - | | | | | 0.018 |
| 1.900 | 0.000 | 0.000 | 0.000 | 0.001 | - | - | 0.000 | 0.000 | 0.000 | 0.029 | - | - | | | | 0.000 | 0.000 | 0.000 | 0.220 | - | - | 0.000 | 0.000 | 0.000 | 0.246 | - | - | | | | | 0.019 |
| 2.000 | 0.000 | 0.000 | 0.000 | 0.001 | - | - | 0.000 | 0.000 | 0.000 | 0.015 | - | - | | | | 0.000 | 0.000 | 0.000 | 0.320 | - | - | 0.000 | 0.000 | 0.000 | 0.333 | - | - | | | | | 0.020 |
| 2.200 | 0.000 | 0.000 | 0.000 | 0.001 | - | - | 0.000 | 0.000 | 0.000 | 0.004 | - | - | | | | 0.000 | 0.000 | 0.000 | 0.520 | - | - | 0.000 | 0.000 | 0.000 | 0.522 | - | - | | | | | 0.022 |
| 2.400 | 0.000 | 0.000 | 0.000 | 0.002 | - | - | 0.000 | 0.000 | 0.000 | 0.001 | - | - | | | | 0.000 | 0.000 | 0.000 | 0.720 | - | - | 0.000 | 0.000 | 0.000 | 0.720 | - | - | | | | | 0.024 |
| 2.600 | 0.000 | 0.000 | 0.000 | 0.001 | - | - | 0.000 | 0.000 | 0.000 | 0.001 | - | - | | | | 0.000 | 0.000 | 0.000 | 0.920 | - | - | 0.000 | 0.000 | 0.000 | 0.920 | - | - | | | | | 0.026 |
| Σύνολα: | | | | | 0 | 141 | | | | | 9 | 20 | 0 | 0 | | | | | 0 | 1 | | | | | 0 | 0 | 0 | 0 | | | | |
| Αριθμός Πράξεων: | | | | | 0 | | | | | | 2 | | 0 | | | | | | | 0.00 | | | | | 0 | | 0 | | | | | |

ΔΕΗ (ΚΟ)

(Μέγεθος Συμβολαίου: 100 Χρεόγραφα, Τρόπος Εξάσκησης: Αμερικάνικος, Φυσική Παράδοση)

| Τιμή Εξάσκησης | Δικαιώματα Αγοράς | | | | | | | | | | | | | | Δικαιώματα Πώλησης | | | | | | | | | | | | | | | | | | |
|-------------------------|-------------------|------------|------------|----------|-------------|-------|-----------------|----------------|------------|------------|----------|-------------|-------|-----------------|--------------------|-----------------|------------------|------------|------------|----------|-------------|-------|-----------------|----------------|------------|------------|----------|-------------|-------|-----------------|--------------|-----------------|----------------|
| | Σεπτέμβριος 2019 | | | | | | | Οκτώβριος 2019 | | | | | | | Λοιποί Μήνες | | Σεπτέμβριος 2019 | | | | | | | Οκτώβριος 2019 | | | | | | | Λοιποί Μήνες | | Τιμή Εξάσκησης |
| | Άνοιγμα | Ανιγτ Τιμή | Καπιτ Τιμή | Τελ Τιμή | Τιμή κλεισ. | Όγκος | Ανοικτές θέσεις | Άνοιγμα | Ανιγτ Τιμή | Καπιτ Τιμή | Τελ Τιμή | Τιμή κλεισ. | Όγκος | Ανοικτές θέσεις | Όγκος | Ανοικτές θέσεις | Άνοιγμα | Ανιγτ Τιμή | Καπιτ Τιμή | Τελ Τιμή | Τιμή κλεισ. | Όγκος | Ανοικτές θέσεις | Άνοιγμα | Ανιγτ Τιμή | Καπιτ Τιμή | Τελ Τιμή | Τιμή κλεισ. | Όγκος | Ανοικτές θέσεις | Όγκος | Ανοικτές θέσεις | |
| 0.850 | 0.000 | 0.000 | 0.000 | 1.93 | - | - | | | | | | | - | - | | | 0.000 | 0.000 | 0.000 | 0.001 | - | - | | | | | | | | | | | |
| 0.900 | 0.000 | 0.000 | 0.000 | 1.88 | - | - | | | | | | | - | - | | | 0.000 | 0.000 | 0.000 | 0.001 | - | - | | | | | | | | | | | 0.009 |
| 0.950 | 0.000 | 0.000 | 0.000 | 1.83 | - | - | | | | | | | - | - | | | 0.000 | 0.000 | 0.000 | 0.001 | - | - | | | | | | | | | | | 0.010 |
| 1.000 | 0.000 | 0.000 | 0.000 | 1.78 | - | - | | | | | | | - | - | | | 0.000 | 0.000 | 0.000 | 0.001 | - | - | | | | | | | | | | | 0.010 |
| 1.100 | 0.000 | 0.000 | 0.000 | 1.68 | - | - | | | | | | | - | - | | | 0.000 | 0.000 | 0.000 | 0.001 | - | - | | | | | | | | | | | 0.011 |
| 1.200 | 0.000 | 0.000 | 0.000 | 1.58 | - | - | | | | | | | - | - | | | 0.000 | 0.000 | 0.000 | 0.001 | - | - | | | | | | | | | | | 0.012 |
| 1.300 | 0.000 | 0.000 | 0.000 | 1.48 | - | - | | | | | | | - | - | | | 0.000 | 0.000 | 0.000 | 0.001 | - | - | | | | | | | | | | | 0.013 |
| 1.400 | 0.000 | 0.000 | 0.000 | 1.38 | - | - | | | | | | | - | - | | | 0.000 | 0.000 | 0.000 | 0.001 | - | - | | | | | | | | | | | 0.014 |
| 1.500 | 0.000 | 0.000 | 0.000 | 1.28 | - | - | | | | | | | - | - | | | 0.000 | 0.000 | 0.000 | 0.001 | - | - | | | | | | | | | | | 0.015 |
| 1.600 | 0.000 | 0.000 | 0.000 | 1.18 | - | - | 0.000 | 0.000 | 0.000 | | 1.18 | - | - | | | 0.000 | 0.000 | 0.000 | 0.001 | - | - | 0.000 | 0.000 | 0.000 | 0.000 | 0.000 | 0.000 | 0.001 | - | - | | | 0.016 |
| 1.700 | 0.000 | 0.000 | 0.000 | 1.08 | - | - | 0.000 | 0.000 | 0.000 | | 1.08 | - | - | | | 0.000 | 0.000 | 0.000 | 0.001 | - | - | 0.000 | 0.000 | 0.000 | 0.000 | 0.000 | 0.001 | - | - | | | | 0.017 |
| 1.800 | 0.000 | 0.000 | 0.000 | 0.980 | - | - | 0.000 | 0.000 | 0.000 | | 0.985 | - | - | | | 0.000 | 0.000 | 0.000 | 0.001 | - | - | 0.000 | 0.000 | 0.000 | 0.000 | 0.000 | 0.002 | - | - | | | | 0.018 |
| 1.900 | 0.000 | 0.000 | 0.000 | 0.880 | - | - | 0.000 | 0.000 | 0.000 | | 0.887 | - | - | | | 0.000 | 0.000 | 0.000 | 0.001 | - | - | 0.000 | 0.000 | 0.000 | 0.000 | 0.000 | 0.004 | - | - | | | | 0.019 |
| 2.000 | 0.000 | 0.000 | 0.000 | 0.780 | - | - | 0.000 | 0.000 | 0.000 | | 0.792 | - | - | | | 0.000 | 0.000 | 0.000 | 0.001 | - | - | 0.000 | 0.000 | 0.000 | 0.000 | 0.000 | 0.008 | - | - | | | | 0.020 |
| 2.200 | 0.000 | 0.000 | 0.000 | 0.580 | - | - | 0.000 | 0.000 | 0.000 | | 0.610 | - | - | | | 0.000 | 0.000 | 0.000 | 0.001 | - | - | 0.000 | 0.000 | 0.000 | 0.000 | 0.000 | 0.027 | - | - | | | | 0.022 |
| 2.400 | 0.000 | 0.000 | 0.000 | 0.381 | - | - | 0.000 | 0.000 | 0.000 | | 0.449 | - | - | | | 0.000 | 0.000 | 0.000 | 0.001 | - | - | 16 | 0.000 | 0.000 | 0.000 | 0.000 | 0.065 | - | - | | | | 0.024 |
| 2.600 | 0.000 | 0.000 | 0.000 | 0.189 | - | 1 | 0.000 | 0.000 | 0.000 | | 0.314 | - | 20 | | | 0.000 | 0.000 | 0.000 | 0.009 | - | 5 | 0.000 | 0.000 | 0.000 | 0.000 | 0.130 | - | - | | | | 0.026 | |
| 2.800 | 0.000 | 0.000 | 0.000 | 0.054 | - | 36 | 0.000 | 0.000 | 0.000 | | 0.209 | - | - | | | 0.000 | 0.000 | 0.000 | 0.073 | - | - | 0.000 | 0.000 | 0.000 | 0.000 | 0.225 | - | - | | | | 0.028 | |
| 3.000 | 0.000 | 0.000 | 0.000 | 0.007 | - | 955 | 0.000 | 0.000 | 0.000 | | 0.134 | - | - | | | 0.000 | 0.000 | 0.000 | 0.226 | - | - | 0.000 | 0.000 | 0.000 | 0.000 | 0.350 | - | - | | | | 0.030 | |
| 3.200 | 0.000 | 0.000 | 0.000 | 0.001 | - | 52 | 0.000 | 0.000 | 0.000 | | 0.082 | - | - | | | 0.000 | 0.000 | 0.000 | 0.420 | - | - | 0.000 | 0.000 | 0.000 | 0.000 | 0.498 | - | - | | | | 0.032 | |
| 3.400 | 0.000 | 0.000 | 0.000 | 0.001 | - | - | 0.000 | 0.000 | 0.000 | | 0.048 | - | 5 | | | 0.000 | 0.000 | 0.000 | 0.620 | - | - | 0.000 | 0.000 | 0.000 | 0.000 | 0.664 | - | - | | | | 0.034 | |
| 3.600 | 0.000 | 0.000 | 0.000 | 0.002 | - | - | 0.000 | 0.000 | 0.000 | | 0.027 | - | - | | | 0.000 | 0.000 | 0.000 | 0.820 | - | - | 0.000 | 0.000 | 0.000 | 0.000 | 0.843 | - | - | | | | 0.036 | |
| 3.800 | 0.000 | 0.000 | 0.000 | 0.001 | - | - | 0.000 | 0.000 | 0.000 | | 0.015 | - | - | | | 0.000 | 0.000 | 0.000 | 1.02 | - | - | 0.000 | 0.000 | 0.000 | 0.000 | 1.03 | - | - | | | | 0.038 | |
| 4.000 | 0.000 | 0.000 | 0.000 | 0.004 | - | - | 0.000 | 0.000 | 0.000 | | 0.008 | - | - | | | 0.000 | 0.000 | 0.000 | 1.22 | - | - | 0.000 | 0.000 | 0.000 | 0.000 | 1.22 | - | - | | | | 0.040 | |
| Σύνολα: | | | | | 0 | 1,044 | | | | | | | 0 | 25 | 0 | 10 | | | | | 0 | 21 | | | | | 0 | 0 | 0 | 0 | | | |
| Αριθμός Πράξεων: | | | | | 0 | | | | | | | | 0 | | 0 | | | | | | 0.00 | | | | | | 0 | | 0 | | | | |

ΕΘΝΙΚΗ ΤΡΑΠΕΖΑ (ΚΟ)

(Μέγεθος Συμβολαίου: 100 Χρεόγραφα, Τρόπος Εξάσκησης: Αμερικάνικος, Φυσική Παράδοση)

| Τιμή Εξάσκησης | Δικαιώματα Αγοράς | | | | | | | | | | | | | | Δικαιώματα Πώλησης | | | | | | | | | | | | | | | | | | | |
|-------------------------|-------------------|-----------|------------|----------|-------------|-------|-----------------|----------------|-----------|------------|----------|-------------|-------|-----------------|--------------------|-----------------|------------------|-----------|------------|----------|-------------|-------|-----------------|----------------|-----------|------------|----------|-------------|-------|-----------------|--------------|-----------------|----------------|-------|
| | Σεπτέμβριος 2019 | | | | | | | Οκτώβριος 2019 | | | | | | | Λοιποί Μήνες | | Σεπτέμβριος 2019 | | | | | | | Οκτώβριος 2019 | | | | | | | Λοιποί Μήνες | | Τιμή Εξάσκησης | |
| | Άνοιγμα | Ανιτ Τιμή | Καπιτ Τιμή | Τελ Τιμή | Τιμή κλεισ. | Όγκος | Ανοικτές θέσεις | Άνοιγμα | Ανιτ Τιμή | Καπιτ Τιμή | Τελ Τιμή | Τιμή κλεισ. | Όγκος | Ανοικτές θέσεις | Όγκος | Ανοικτές θέσεις | Άνοιγμα | Ανιτ Τιμή | Καπιτ Τιμή | Τελ Τιμή | Τιμή κλεισ. | Όγκος | Ανοικτές θέσεις | Άνοιγμα | Ανιτ Τιμή | Καπιτ Τιμή | Τελ Τιμή | Τιμή κλεισ. | Όγκος | Ανοικτές θέσεις | Όγκος | Ανοικτές θέσεις | | |
| 0.650 | 0.000 | 0.000 | 0.000 | 1.94 | - | - | | | | | | | - | - | | | 0.000 | 0.000 | 0.000 | 0.001 | - | - | | | | | | | - | - | | | | 0.007 |
| 0.700 | 0.000 | 0.000 | 0.000 | 1.89 | - | - | | | | | | | - | - | | | 0.000 | 0.000 | 0.000 | 0.001 | - | - | | | | | | | - | - | | | 0.007 | |
| 0.750 | 0.000 | 0.000 | 0.000 | 1.84 | - | - | | | | | | | - | - | | | 0.000 | 0.000 | 0.000 | 0.001 | - | - | | | | | | | - | - | | | 0.008 | |
| 0.800 | 0.000 | 0.000 | 0.000 | 1.79 | - | - | | | | | | | - | - | | | 0.000 | 0.000 | 0.000 | 0.002 | - | - | | | | | | | - | - | | | 0.008 | |
| 0.850 | 0.000 | 0.000 | 0.000 | 1.74 | - | - | | | | | | | - | - | | | 0.000 | 0.000 | 0.000 | 0.001 | - | - | | | | | | | - | - | | | 0.009 | |
| 0.900 | 0.000 | 0.000 | 0.000 | 1.69 | - | - | | | | | | | - | - | | | 0.000 | 0.000 | 0.000 | 0.001 | - | - | | | | | | | - | - | | | 0.009 | |
| 0.950 | 0.000 | 0.000 | 0.000 | 1.64 | - | - | | | | | | | - | - | | | 0.000 | 0.000 | 0.000 | 0.001 | - | - | | | | | | | - | - | | | 0.010 | |
| 1.000 | 0.000 | 0.000 | 0.000 | 1.59 | - | - | | | | | | | - | - | | | 0.000 | 0.000 | 0.000 | 0.001 | - | - | | | | | | | - | - | | | 0.010 | |
| 1.100 | 0.000 | 0.000 | 0.000 | 1.49 | - | - | | | | | | | - | - | | | 0.000 | 0.000 | 0.000 | 0.001 | - | - | | | | | | | - | - | | | 0.011 | |
| 1.200 | 0.000 | 0.000 | 0.000 | 1.39 | - | - | | | | | | | - | - | | | 0.000 | 0.000 | 0.000 | 0.001 | - | - | | | | | | | - | - | | | 0.012 | |
| 1.300 | 0.000 | 0.000 | 0.000 | 1.29 | - | - | | | | | | | - | - | | | 0.000 | 0.000 | 0.000 | 0.001 | - | - | | | | | | | - | - | | | 0.013 | |
| 1.400 | 0.000 | 0.000 | 0.000 | 1.19 | - | - | 0.000 | 0.000 | 0.000 | | 1.19 | - | - | | | 0.000 | 0.000 | 0.000 | 0.001 | - | - | 0.000 | 0.000 | 0.000 | | 0.001 | - | - | | | | | 0.014 | |
| 1.500 | 0.000 | 0.000 | 0.000 | 1.09 | - | - | 0.000 | 0.000 | 0.000 | | 1.09 | - | - | | | 0.000 | 0.000 | 0.000 | 0.002 | - | - | 0.000 | 0.000 | 0.000 | | 0.001 | - | - | | | | | 0.015 | |
| 1.600 | 0.000 | 0.000 | 0.000 | 0.990 | - | - | 0.000 | 0.000 | 0.000 | | 0.993 | - | - | | | 0.000 | 0.000 | 0.000 | 0.001 | - | - | 0.000 | 0.000 | 0.000 | | 0.001 | - | - | | | | | 0.016 | |
| 1.700 | 0.000 | 0.000 | 0.000 | 0.890 | - | - | 0.000 | 0.000 | 0.000 | | 0.893 | - | - | | | 0.000 | 0.000 | 0.000 | 0.001 | - | - | 0.000 | 0.000 | 0.000 | | 0.001 | - | - | | | | | 0.017 | |
| 1.800 | 0.000 | 0.000 | 0.000 | 0.790 | - | 3 | 0.000 | 0.000 | 0.000 | | 0.794 | - | - | | | 0.000 | 0.000 | 0.000 | 0.001 | - | - | 0.000 | 0.000 | 0.000 | | 0.001 | - | - | | | | | 0.018 | |
| 1.900 | 0.000 | 0.000 | 0.000 | 0.690 | - | - | 0.000 | 0.000 | 0.000 | | 0.695 | - | 1 | | | 0.000 | 0.000 | 0.000 | 0.002 | - | - | 0.000 | 0.000 | 0.000 | | 0.002 | - | - | | | | | 0.019 | |
| 2.000 | 0.000 | 0.000 | 0.000 | 0.590 | - | 20 | 0.000 | 0.000 | 0.000 | | 0.598 | - | 5 | | | 0.000 | 0.000 | 0.000 | 0.001 | - | 154 | 0.000 | 0.000 | 0.000 | | 0.005 | - | - | | | | | 0.020 | |
| 2.200 | 0.000 | 0.000 | 0.000 | 0.390 | - | 12 | 0.000 | 0.000 | 0.000 | | 0.416 | - | - | | | 0.000 | 0.000 | 0.000 | 0.001 | - | - | 0.000 | 0.000 | 0.000 | | 0.022 | - | - | | | | | 0.022 | |
| 2.400 | 0.000 | 0.000 | 0.000 | 0.194 | - | - | 0.000 | 0.000 | 0.000 | | 0.262 | - | 18 | | | 0.000 | 0.000 | 0.000 | 0.003 | - | - | 0.000 | 0.000 | 0.000 | | 0.068 | - | - | | | | | 0.024 | |
| 2.600 | 0.045 | 0.045 | 0.045 | 0.045 | 0.045 | 20 | 20 | 0.000 | 0.000 | 0.000 | | 0.147 | - | - | | | 0.000 | 0.000 | 0.000 | 0.056 | - | - | 0.000 | 0.000 | 0.000 | | 0.153 | - | - | | | | | 0.026 |
| 2.800 | 0.000 | 0.000 | 0.000 | 0.003 | - | - | 0.000 | 0.000 | 0.000 | | 0.074 | - | - | | | 0.000 | 0.000 | 0.000 | 0.213 | - | - | 0.000 | 0.000 | 0.000 | | 0.280 | - | - | | | | | 0.028 | |
| 3.000 | 0.000 | 0.000 | 0.000 | 0.002 | - | - | 0.000 | 0.000 | 0.000 | | 0.034 | - | - | | | 0.000 | 0.000 | 0.000 | 0.410 | - | - | 0.000 | 0.000 | 0.000 | | 0.440 | - | - | | | | | 0.030 | |
| 3.200 | 0.000 | 0.000 | 0.000 | 0.002 | - | - | 0.000 | 0.000 | 0.000 | | 0.014 | - | - | | | 0.000 | 0.000 | 0.000 | 0.610 | - | - | 0.000 | 0.000 | 0.000 | | 0.620 | - | - | | | | | 0.032 | |
| 3.400 | 0.000 | 0.000 | 0.000 | 0.001 | - | - | 0.000 | 0.000 | 0.000 | | 0.005 | - | - | | | 0.000 | 0.000 | 0.000 | 0.810 | - | - | 0.000 | 0.000 | 0.000 | | 0.812 | - | - | | | | | 0.034 | |
| 3.600 | 0.000 | 0.000 | 0.000 | 0.002 | - | - | 0.000 | 0.000 | 0.000 | | 0.002 | - | - | | | 0.000 | 0.000 | 0.000 | 1.01 | - | - | 0.000 | 0.000 | 0.000 | | 1.01 | - | - | | | | | 0.036 | |
| Σύνολα: | | | | | | 20 | 55 | | | | | | 0 | 24 | 0 | 10 | | | | | 20 | 154 | | | | | | 0 | 0 | 0 | 550 | | | |
| Αριθμός Πράξεων: | | | | | | | 1 | | | | | | 0 | 0 | | | | | | 0.00 | | | | | | | | 0 | 0 | | | | | |

ΟΠΑΠ (ΚΟ)

(Μέγεθος Συμβολαίου: 100 Χρεόγραφα, Τρόπος Εξάσκησης: Αμερικάνικος, Φυσική Παράδοση)

| Τιμή Εξάσκησης | Δικαιώματα Αγοράς | | | | | | | | | | | | | | Δικαιώματα Πώλησης | | | | | | | | | | | | | | | | | | |
|-------------------------|-------------------|-------------|-------------|-----------|-------------|-------|-----------------|----------------|-------------|-------------|-----------|-------------|-------|-----------------|--------------------|-----------------|------------------|-------------|-------------|-----------|-------------|-------|-----------------|----------------|-------------|-------------|-----------|-------------|-------|-----------------|--------------|-----------------|----------------|
| | Σεπτέμβριος 2019 | | | | | | | Οκτώβριος 2019 | | | | | | | Λοιποί Μήνες | | Σεπτέμβριος 2019 | | | | | | | Οκτώβριος 2019 | | | | | | | Λοιποί Μήνες | | Τιμή Εξάσκησης |
| | Άνοιγμα | Ανιγν. Τιμή | Κατωτ. Τιμή | Τελ. Τιμή | Τιμή κλεισ. | Όγκος | Ανοικτές θέσεις | Άνοιγμα | Ανιγν. Τιμή | Κατωτ. Τιμή | Τελ. Τιμή | Τιμή κλεισ. | Όγκος | Ανοικτές θέσεις | Όγκος | Ανοικτές θέσεις | Άνοιγμα | Ανιγν. Τιμή | Κατωτ. Τιμή | Τελ. Τιμή | Τιμή κλεισ. | Όγκος | Ανοικτές θέσεις | Άνοιγμα | Ανιγν. Τιμή | Κατωτ. Τιμή | Τελ. Τιμή | Τιμή κλεισ. | Όγκος | Ανοικτές θέσεις | Όγκος | Ανοικτές θέσεις | |
| 5.600 | 0.000 | 0.000 | 0.000 | 4.30 | - | - | | | | | | | | | | | 0.000 | 0.000 | 0.000 | 0.001 | - | - | | | | | | | | | | | |
| 6.000 | 0.000 | 0.000 | 0.000 | 3.90 | - | - | | | | | | | | | | | 0.000 | 0.000 | 0.000 | 0.001 | - | - | | | | | | | | | | | 0.060 |
| 6.400 | 0.000 | 0.000 | 0.000 | 3.50 | - | - | | | | | | | | | | | 0.000 | 0.000 | 0.000 | 0.004 | - | - | | | | | | | | | | | 0.064 |
| 6.800 | 0.000 | 0.000 | 0.000 | 3.10 | - | - | | | | | | | | | | | 0.000 | 0.000 | 0.000 | 0.001 | - | - | | | | | | | | | | | 0.068 |
| 7.200 | 0.000 | 0.000 | 0.000 | 2.70 | - | - | 0.000 | 0.000 | 0.000 | | 2.71 | - | - | | | | 0.000 | 0.000 | 0.000 | 0.001 | - | - | 0.000 | 0.000 | 0.000 | 0.000 | 0.000 | 0.001 | - | - | | | 0.072 |
| 7.600 | 0.000 | 0.000 | 0.000 | 2.30 | - | - | 0.000 | 0.000 | 0.000 | | 2.31 | - | - | | | | 0.000 | 0.000 | 0.000 | 0.001 | - | - | 0.000 | 0.000 | 0.000 | 0.000 | 0.001 | - | - | | | | 0.076 |
| 8.000 | 0.000 | 0.000 | 0.000 | 1.90 | - | - | 0.000 | 0.000 | 0.000 | | 1.91 | - | - | | | | 0.000 | 0.000 | 0.000 | 0.001 | - | - | 0.000 | 0.000 | 0.000 | 0.000 | 0.001 | - | - | | | | 0.080 |
| 8.400 | 0.000 | 0.000 | 0.000 | 1.50 | - | - | 0.000 | 0.000 | 0.000 | | 1.52 | - | - | | | | 0.000 | 0.000 | 0.000 | 0.001 | - | - | 0.000 | 0.000 | 0.000 | 0.000 | 0.001 | - | - | | | | 0.084 |
| 8.800 | 0.000 | 0.000 | 0.000 | 1.10 | - | - | 0.000 | 0.000 | 0.000 | | 1.12 | - | - | | | | 0.000 | 0.000 | 0.000 | 0.001 | - | - | 0.000 | 0.000 | 0.000 | 0.000 | 0.007 | - | - | | | | 0.088 |
| 9.200 | 0.000 | 0.000 | 0.000 | 0.702 | - | - | 0.000 | 0.000 | 0.000 | | 0.752 | - | 1 | | | | 0.000 | 0.000 | 0.000 | 0.009 | - | - | 0.000 | 0.000 | 0.000 | 0.000 | 0.036 | - | - | | | | 0.092 |
| 9.600 | 0.000 | 0.000 | 0.000 | 0.315 | - | 1 | 0.000 | 0.000 | 0.000 | | 0.440 | - | - | | | | 0.000 | 0.000 | 0.000 | 0.014 | - | - | 0.000 | 0.000 | 0.000 | 0.000 | 0.124 | - | - | | | | 0.096 |
| 10.000 | 0.000 | 0.000 | 0.000 | 0.060 | - | - | 0.000 | 0.000 | 0.000 | | 0.217 | - | - | | | | 0.000 | 0.000 | 0.000 | 0.158 | - | - | 0.000 | 0.000 | 0.000 | 0.000 | 0.301 | - | - | | | | 0.100 |
| 11.000 | 0.000 | 0.000 | 0.000 | 0.001 | - | - | 0.000 | 0.000 | 0.000 | | 0.015 | - | - | | | | 0.000 | 0.000 | 0.000 | 1.10 | - | - | 0.000 | 0.000 | 0.000 | 0.000 | 1.11 | - | - | | | | 0.110 |
| 12.000 | 0.000 | 0.000 | 0.000 | 0.001 | - | - | 0.000 | 0.000 | 0.000 | | 0.001 | - | - | | | | 0.000 | 0.000 | 0.000 | 2.10 | - | - | 0.000 | 0.000 | 0.000 | 0.000 | 2.10 | - | - | | | | 0.120 |
| 13.000 | 0.000 | 0.000 | 0.000 | 0.001 | - | - | 0.000 | 0.000 | 0.000 | | 0.001 | - | - | | | | 0.000 | 0.000 | 0.000 | 3.10 | - | - | 0.000 | 0.000 | 0.000 | 0.000 | 3.10 | - | - | | | | 0.130 |
| 14.000 | 0.000 | 0.000 | 0.000 | 0.002 | - | - | 0.000 | 0.000 | 0.000 | | 0.001 | - | - | | | | 0.000 | 0.000 | 0.000 | 4.10 | - | - | 0.000 | 0.000 | 0.000 | 0.000 | 4.10 | - | - | | | | 0.140 |
| 15.000 | 0.000 | 0.000 | 0.000 | 0.012 | - | - | 0.000 | 0.000 | 0.000 | | 0.001 | - | - | | | | 0.000 | 0.000 | 0.000 | 5.10 | - | - | 0.000 | 0.000 | 0.000 | 0.000 | 5.10 | - | - | | | | 0.150 |
| Σύνολο: | | | | | 0 | 1 | | | | | | 0 | 1 | 0 | 0 | | | | | 0 | 0 | | | | | | 0 | 0 | 0 | 0 | | | |
| Αριθμός Πράξεων: | | | | | 0 | | | | | | | 0 | | 0 | | | | | | 0.00 | | | | | | | 0 | | 0 | | | | |

ΟΤΕ (ΚΟ)

(Μέγεθος Συμβολαίου: 100 Χρεόγραφα, Τρόπος Εξάσκησης: Αμερικάνικος, Φυσική Παράδοση)

| Τιμή Εξάσκησης | Δικαιώματα Αγοράς | | | | | | | | | | | | | | Δικαιώματα Πώλησης | | | | | | | | | | | | | | | |
|-------------------------|-------------------|-------------|-------------|-----------|-------------|-------|----------------|---------|-------------|-------------|-----------|-------------|--------------|---------------|--------------------|---------------|---------|-------------|-------------|-----------|----------------|-------|---------------|-------|---------------|---|--------------|---|----------------|-------|
| | Σεπτέμβριος 2019 | | | | | | Οκτώβριος 2019 | | | | | | Λοιποί Μήνες | | Σεπτέμβριος 2019 | | | | | | Οκτώβριος 2019 | | | | | | Λοιποί Μήνες | | Τιμή Εξάσκησης | |
| | Άνοιγμα | Ανιγν. Τιμή | Καπιτ. Τιμή | Τελ. Τιμή | Τιμή κλεισ. | Όγκος | Άνοιγ. θέσεις | Άνοιγμα | Ανιγν. Τιμή | Καπιτ. Τιμή | Τελ. Τιμή | Τιμή κλεισ. | Όγκος | Άνοιγ. θέσεις | Όγκος | Άνοιγ. θέσεις | Άνοιγμα | Ανιγν. Τιμή | Καπιτ. Τιμή | Τελ. Τιμή | Τιμή κλεισ. | Όγκος | Άνοιγ. θέσεις | Όγκος | Άνοιγ. θέσεις | | | | | |
| 7.600 | 0.000 | 0.000 | 0.000 | 5.08 | - | - | | | | | | | - | - | | | 0.000 | 0.000 | 0.000 | 0.001 | - | - | | | - | - | | | | 0.076 |
| 8.000 | 0.000 | 0.000 | 0.000 | 4.68 | - | - | | | | | | | - | - | | | 0.000 | 0.000 | 0.000 | 0.001 | - | - | | | - | - | | | 0.080 | |
| 8.400 | 0.000 | 0.000 | 0.000 | 4.28 | - | - | | | | | | | - | - | | | 0.000 | 0.000 | 0.000 | 0.001 | - | - | | | - | - | | | 0.084 | |
| 8.800 | 0.000 | 0.000 | 0.000 | 3.88 | - | - | 0.000 | 0.000 | 0.000 | | 3.90 | - | - | | | 0.000 | 0.000 | 0.000 | 0.004 | - | - | 0.000 | 0.000 | 0.000 | 0.001 | - | - | | | 0.088 |
| 9.200 | 0.000 | 0.000 | 0.000 | 3.48 | - | - | 0.000 | 0.000 | 0.000 | | 3.50 | - | - | | | 0.000 | 0.000 | 0.000 | 0.001 | - | - | 0.000 | 0.000 | 0.000 | 0.001 | - | - | | | 0.092 |
| 9.600 | 0.000 | 0.000 | 0.000 | 3.08 | - | - | 0.000 | 0.000 | 0.000 | | 3.10 | - | - | | | 0.000 | 0.000 | 0.000 | 0.001 | - | - | 0.000 | 0.000 | 0.000 | 0.001 | - | - | | | 0.096 |
| 10.000 | 0.000 | 0.000 | 0.000 | 2.68 | - | - | 0.000 | 0.000 | 0.000 | | 2.70 | - | - | | | 0.000 | 0.000 | 0.000 | 0.001 | - | - | 0.000 | 0.000 | 0.000 | 0.001 | - | - | | | 0.100 |
| 11.000 | 0.000 | 0.000 | 0.000 | 1.68 | - | - | 0.000 | 0.000 | 0.000 | | 1.70 | - | - | | | 0.000 | 0.000 | 0.000 | 0.002 | - | - | 0.000 | 0.000 | 0.000 | 0.004 | - | - | | | 0.110 |
| 12.000 | 0.000 | 0.000 | 0.000 | 0.691 | - | - | 0.000 | 0.000 | 0.000 | | 0.786 | - | - | | | 0.000 | 0.000 | 0.000 | 0.009 | - | - | 0.000 | 0.000 | 0.000 | 0.085 | - | - | | | 0.120 |
| 13.000 | 0.000 | 0.000 | 0.000 | 0.059 | - | - | 0.000 | 0.000 | 0.000 | | 0.209 | - | - | | | 0.000 | 0.000 | 0.000 | 0.377 | - | - | 0.000 | 0.000 | 0.000 | 0.509 | - | - | | | 0.130 |
| 14.000 | 0.000 | 0.000 | 0.000 | 0.002 | - | - | 0.000 | 0.000 | 0.000 | | 0.026 | - | - | | | 0.000 | 0.000 | 0.000 | 1.32 | - | - | 0.000 | 0.000 | 0.000 | 1.33 | - | - | | | 0.140 |
| 15.000 | 0.000 | 0.000 | 0.000 | 0.001 | - | - | 0.000 | 0.000 | 0.000 | | 0.001 | - | - | | | 0.000 | 0.000 | 0.000 | 2.32 | - | - | 0.000 | 0.000 | 0.000 | 2.32 | - | - | | | 0.150 |
| 16.000 | 0.000 | 0.000 | 0.000 | 0.001 | - | - | 0.000 | 0.000 | 0.000 | | 0.001 | - | - | | | 0.000 | 0.000 | 0.000 | 3.32 | - | - | 0.000 | 0.000 | 0.000 | 3.32 | - | - | | | 0.160 |
| 17.000 | 0.000 | 0.000 | 0.000 | 0.001 | - | - | 0.000 | 0.000 | 0.000 | | 0.001 | - | - | | | 0.000 | 0.000 | 0.000 | 4.32 | - | - | 0.000 | 0.000 | 0.000 | 4.32 | - | - | | | 0.170 |
| 18.000 | 0.000 | 0.000 | 0.000 | 0.001 | - | - | 0.000 | 0.000 | 0.000 | | 0.001 | - | - | | | 0.000 | 0.000 | 0.000 | 5.32 | - | - | 0.000 | 0.000 | 0.000 | 5.32 | - | - | | | 0.180 |
| Σύνολο: | | | | | 0 | 0 | | | | | | | 0 | 0 | 0 | 0 | | | | 0 | 0 | | | | 0 | 0 | 0 | 0 | 0 | |
| Αριθμός Πράξεων: | | | | | 0 | | | | | | 0 | | 0 | | | | | | | 0.00 | | | | | 0 | | 0 | | | |

ΠΕΙΡΑΙΩΣ ΤΡΑΠΕΖΑ (ΚΟ)

(Μέγεθος Συμβολαίου: 100 Χρεόγραφα, Τρόπος Εξάσκησης: Αμερικάνικος, Φυσική Παράδοση)

| Τιμή Εξάσκησης | Δικαιώματα Αγοράς | | | | | | | | | | | | | | Δικαιώματα Πώλησης | | | | | | | | | | | | | | | | | | |
|----------------|-------------------|------------|------------|----------|-------------|-------|----------------|------------|------------|----------|-------------|-------|--------------|-----------------|--------------------|-----------------|---------|------------|------------|----------|----------------|-------|--------|-----------------|-------|-----------------|--------------|---|----------------|--|--|--|-------|
| | Σεπτέμβριος 2019 | | | | | | Οκτώβριος 2019 | | | | | | Λοιποί Μήνες | | Σεπτέμβριος 2019 | | | | | | Οκτώβριος 2019 | | | | | | Λοιποί Μήνες | | Τιμή Εξάσκησης | | | | |
| | Άνοιγμα | Ανιγτ Τιμή | Καπιτ Τιμή | Τελ Τιμή | Τιμή κλεισ. | Όγκος | Άνοιγμα | Ανιγτ Τιμή | Καπιτ Τιμή | Τελ Τιμή | Τιμή κλεισ. | Όγκος | Άνοιγτ | Ανοικτές θέσεις | Όγκος | Ανοικτές θέσεις | Άνοιγμα | Ανιγτ Τιμή | Καπιτ Τιμή | Τελ Τιμή | Τιμή κλεισ. | Όγκος | Άνοιγτ | Ανοικτές θέσεις | Όγκος | Ανοικτές θέσεις | | | | | | | |
| 0.300 | 0.000 | 0.000 | 0.000 | 2.77 | - | - | | | | | | | | | | | 0.000 | 0.000 | 0.000 | 0.001 | - | - | | | | | | | | | | | |
| 0.350 | 0.000 | 0.000 | 0.000 | 2.72 | - | - | | | | | | | | | | | 0.000 | 0.000 | 0.000 | 0.001 | - | - | | | | | | | | | | | 0.004 |
| 0.400 | 0.000 | 0.000 | 0.000 | 2.67 | - | - | | | | | | | | | | | 0.000 | 0.000 | 0.000 | 0.001 | - | - | | | | | | | | | | | 0.004 |
| 0.450 | 0.000 | 0.000 | 0.000 | 2.62 | - | - | | | | | | | | | | | 0.000 | 0.000 | 0.000 | 0.001 | - | - | | | | | | | | | | | 0.005 |
| 0.500 | 0.000 | 0.000 | 0.000 | 2.57 | - | - | | | | | | | | | | | 0.000 | 0.000 | 0.000 | 0.001 | - | - | | | | | | | | | | | 0.005 |
| 0.550 | 0.000 | 0.000 | 0.000 | 2.52 | - | - | | | | | | | | | | | 0.000 | 0.000 | 0.000 | 0.001 | - | - | | | | | | | | | | | 0.006 |
| 0.600 | 0.000 | 0.000 | 0.000 | 2.47 | - | - | | | | | | | | | | | 0.000 | 0.000 | 0.000 | 0.001 | - | - | | | | | | | | | | | 0.006 |
| 0.650 | 0.000 | 0.000 | 0.000 | 2.42 | - | - | | | | | | | | | | | 0.000 | 0.000 | 0.000 | 0.001 | - | - | | | | | | | | | | | 0.007 |
| 0.700 | 0.000 | 0.000 | 0.000 | 2.37 | - | - | | | | | | | | | | | 0.000 | 0.000 | 0.000 | 0.001 | - | - | | | | | | | | | | | 0.007 |
| 0.750 | 0.000 | 0.000 | 0.000 | 2.32 | - | - | | | | | | | | | | | 0.000 | 0.000 | 0.000 | 0.001 | - | - | | | | | | | | | | | 0.008 |
| 0.800 | 0.000 | 0.000 | 0.000 | 2.27 | - | - | | | | | | | | | | | 0.000 | 0.000 | 0.000 | 0.002 | - | - | | | | | | | | | | | 0.008 |
| 0.850 | 0.000 | 0.000 | 0.000 | 2.22 | - | - | | | | | | | | | | | 0.000 | 0.000 | 0.000 | 0.003 | - | - | | | | | | | | | | | 0.009 |
| 0.900 | 0.000 | 0.000 | 0.000 | 2.17 | - | - | | | | | | | | | | | 0.000 | 0.000 | 0.000 | 0.001 | - | - | | | | | | | | | | | 0.009 |
| 0.950 | 0.000 | 0.000 | 0.000 | 2.12 | - | - | | | | | | | | | | | 0.000 | 0.000 | 0.000 | 0.001 | - | - | | | | | | | | | | | 0.010 |
| 1.000 | 0.000 | 0.000 | 0.000 | 2.07 | - | - | | | | | | | | | | | 0.000 | 0.000 | 0.000 | 0.001 | - | - | | | | | | | | | | | 0.010 |
| 1.100 | 0.000 | 0.000 | 0.000 | 1.97 | - | - | | | | | | | | | | | 0.000 | 0.000 | 0.000 | 0.001 | - | - | | | | | | | | | | | 0.011 |
| 1.200 | 0.000 | 0.000 | 0.000 | 1.87 | - | - | | | | | | | | | | | 0.000 | 0.000 | 0.000 | 0.002 | - | - | | | | | | | | | | | 0.012 |
| 1.300 | 0.000 | 0.000 | 0.000 | 1.77 | - | - | | | | | | | | | | | 0.000 | 0.000 | 0.000 | 0.001 | - | - | | | | | | | | | | | 0.013 |
| 1.400 | 0.000 | 0.000 | 0.000 | 1.67 | - | - | | | | | | | | | | | 0.000 | 0.000 | 0.000 | 0.001 | - | - | | | | | | | | | | | 0.014 |
| 1.500 | 0.000 | 0.000 | 0.000 | 1.57 | - | - | | | | | | | | | | | 0.000 | 0.000 | 0.000 | 0.001 | - | - | | | | | | | | | | | 0.015 |
| 1.600 | 0.000 | 0.000 | 0.000 | 1.47 | - | - | | | | | | | | | | | 0.000 | 0.000 | 0.000 | 0.001 | - | - | | | | | | | | | | | 0.016 |
| 1.700 | 0.000 | 0.000 | 0.000 | 1.37 | - | - | 0.000 | 0.000 | 0.000 | | 1.37 | - | - | | | | 0.000 | 0.000 | 0.000 | 0.001 | - | - | 0.000 | 0.000 | 0.000 | | 0.001 | - | - | | | | 0.017 |
| 1.800 | 0.000 | 0.000 | 0.000 | 1.27 | - | - | 0.000 | 0.000 | 0.000 | | 1.27 | - | - | | | | 0.000 | 0.000 | 0.000 | 0.001 | - | - | 0.000 | 0.000 | 0.000 | | 0.001 | - | - | | | | 0.018 |
| 1.900 | 0.000 | 0.000 | 0.000 | 1.17 | - | - | 0.000 | 0.000 | 0.000 | | 1.17 | - | - | | | | 0.000 | 0.000 | 0.000 | 0.001 | - | - | 0.000 | 0.000 | 0.000 | | 0.001 | - | - | | | | 0.019 |
| 2.000 | 0.000 | 0.000 | 0.000 | 1.07 | - | - | 0.000 | 0.000 | 0.000 | | 1.08 | - | - | | | | 0.000 | 0.000 | 0.000 | 0.001 | - | - | 0.000 | 0.000 | 0.000 | | 0.002 | - | - | | | | 0.020 |
| 2.200 | 0.000 | 0.000 | 0.000 | 0.870 | - | 1 | 0.000 | 0.000 | 0.000 | | 0.882 | - | - | | | | 0.000 | 0.000 | 0.000 | 0.002 | - | - | 0.000 | 0.000 | 0.000 | | 0.008 | - | - | | | | 0.022 |
| 2.400 | 0.000 | 0.000 | 0.000 | 0.670 | - | 2 | 0.000 | 0.000 | 0.000 | | 0.698 | - | - | | | | 0.000 | 0.000 | 0.000 | 0.002 | - | - | 0.000 | 0.000 | 0.000 | | 0.024 | - | - | | | | 0.024 |
| 2.600 | 0.000 | 0.000 | 0.000 | 0.471 | - | - | 0.000 | 0.000 | 0.000 | | 0.531 | - | 19 | | | | 0.000 | 0.000 | 0.000 | 0.002 | - | - | 0.000 | 0.000 | 0.000 | | 0.056 | - | - | | | | 0.026 |
| 2.800 | 0.000 | 0.000 | 0.000 | 0.274 | - | - | 0.000 | 0.000 | 0.000 | | 0.389 | - | - | | | | 0.000 | 0.000 | 0.000 | 0.004 | - | - | 0.000 | 0.000 | 0.000 | | 0.114 | - | - | | | | 0.028 |
| 3.000 | 0.100 | 0.100 | 0.100 | 0.100 | 0.100 | 30 | 30 | 0.000 | 0.000 | 0.000 | | 0.273 | - | - | | | 0.000 | 0.000 | 0.000 | 0.039 | - | 50 | 0.000 | 0.000 | 0.000 | | 0.198 | - | - | | | | 0.030 |
| 3.200 | 0.000 | 0.000 | 0.000 | 0.024 | - | - | 0.000 | 0.000 | 0.000 | | 0.183 | - | - | | | | 0.000 | 0.000 | 0.000 | 0.154 | - | - | 0.000 | 0.000 | 0.000 | | 0.308 | - | - | | | | 0.032 |
| 3.400 | 0.000 | 0.000 | 0.000 | 0.003 | - | - | 0.000 | 0.000 | 0.000 | | 0.118 | - | - | | | | 0.000 | 0.000 | 0.000 | 0.332 | - | - | 0.000 | 0.000 | 0.000 | | 0.443 | - | - | | | | 0.034 |
| 3.600 | 0.000 | 0.000 | 0.000 | 0.001 | - | - | 0.000 | 0.000 | 0.000 | | 0.073 | - | - | | | | 0.000 | 0.000 | 0.000 | 0.530 | - | - | 0.000 | 0.000 | 0.000 | | 0.598 | - | - | | | | 0.036 |
| 3.800 | 0.000 | 0.000 | 0.000 | 0.001 | - | - | 0.000 | 0.000 | 0.000 | | 0.044 | - | - | | | | 0.000 | 0.000 | 0.000 | 0.730 | - | - | 0.000 | 0.000 | 0.000 | | 0.769 | - | - | | | | 0.038 |
| 4.000 | 0.000 | 0.000 | 0.000 | 0.001 | - | - | 0.000 | 0.000 | 0.000 | | 0.026 | - | - | | | | 0.000 | 0.000 | 0.000 | 0.930 | - | - | 0.000 | 0.000 | 0.000 | | 0.951 | - | - | | | | 0.040 |
| 4.400 | 0.000 | 0.000 | 0.000 | 0.002 | - | - | | | | | | | | | | | 0.000 | 0.000 | 0.000 | 1.33 | - | - | | | | | | | | | | | 0.044 |

ΠΕΙΡΑΙΩΣ ΤΡΑΠΕΖΑ (ΚΟ)

(Μέγεθος Συμβολαίου: 100 Χρεόγραφα, Τρόπος Εξάσκησης: Αμερικάνικος, Φυσική Παράδοση)

| Τιμή Εξάσκησης | Δικαιώματα Αγοράς | | | | | | | | | | | | | | Δικαιώματα Πώλησης | | | | | | | | | | | | | | | | | | | | | | | | | | | | | | | | | | |
|-------------------------|-------------------|------------|-------------|-----------|-------------|-------|----------------|------------|-------------|-----------|-------------|-------|-----------------|-------|--------------------|---------|------------|-------------|-----------|-------------|----------------|-----------------|-------|-----------------|--------------|-----------------|----------------|---|---|--|--|--|--|--|--|--|--|--|----|----|--|--|--|--|---|--|---|---|---|
| | Σεπτέμβριος 2019 | | | | | | Οκτώβριος 2019 | | | | | | Λοιποί Μήνες | | Σεπτέμβριος 2019 | | | | | | Οκτώβριος 2019 | | | | Λοιποί Μήνες | | Τιμή Εξάσκησης | | | | | | | | | | | | | | | | | | | | | | |
| | Άνοιγμα | Ανιψ. Τιμή | Κατωτ. Τιμή | Τελ. Τιμή | Τιμή κλεισ. | Όγκος | Άνοιγμα | Ανιψ. Τιμή | Κατωτ. Τιμή | Τελ. Τιμή | Τιμή κλεισ. | Όγκος | Άνοιγτες θέσεις | Όγκος | Άνοιγτες θέσεις | Άνοιγμα | Ανιψ. Τιμή | Κατωτ. Τιμή | Τελ. Τιμή | Τιμή κλεισ. | Όγκος | Άνοιγτες θέσεις | Όγκος | Άνοιγτες θέσεις | Όγκος | Άνοιγτες θέσεις | | | | | | | | | | | | | | | | | | | | | | | |
| Σύνολα: | | | | | | 30 | | | | | | | 33 | | | | | | | | | | | | 0 | 19 | | 0 | 0 | | | | | | | | | | 30 | 50 | | | | | | | 0 | 0 | 0 |
| Αριθμός Πράξεων: | | | | | | | | | | | | | 2 | | | | | | | | | | | | 0 | | 0 | | | | | | | | | | | | | | | | | | 0 | | 0 | | |

| Προϊόν Δανεισμού | Υποκείμενος Τίτλος | Πολυμερείς Συναλλαγές[1] | | | | | Διμερείς Συναλλαγές[2] | | Δανεισμός Τίτλων μέσω ΟΤC[3] |
|------------------|--------------------------------|--------------------------|-----------------------|----------|------------------|----------|------------------------|----------|------------------------------|
| | | Ανοιχτές θέσεις[5] | Προσφερόμενη ποσότητα | Μ.Σ.Τ[4] | Όγκος συναλλαγών | Μ.Σ.Τ[4] | Όγκος συναλλαγών | Μ.Σ.Τ[4] | Όγκος συναλλαγών |
| ALPHABOR | ALPHA BANK (ΚΟ) | 53,000 | --- | --- | --- | --- | --- | --- | 56,438,600 |
| TATTBOR | ATTICA BANK A.T.E. (ΚΟ) | --- | --- | --- | --- | --- | --- | --- | 370 |
| CENERBOR | CENERGY HOLDINGS (ΚΑ) | --- | --- | --- | --- | --- | --- | --- | --- |
| EEEBOR | COCA-COLA HBC AG (ΚΟ) | --- | --- | --- | --- | --- | --- | --- | 70,558 |
| FFGRPBOR | FOLLI-FOLLIE (ΚΟ) | --- | --- | --- | --- | --- | --- | --- | 1,312,068 |
| FOYKRBOR | FOURLIS ΣΥΜΜΕΤΟΧΩΝ (ΚΟ) | 1,200 | --- | --- | --- | --- | --- | --- | 38,505 |
| INTRKBOR | INTRACOM HOLDINGS (ΚΟ) | 500 | --- | --- | --- | --- | --- | --- | --- |
| BELABOR | JUMBO (ΚΟ) | 4,267 | --- | --- | 1,800 | 2.87% | --- | --- | 112,744 |
| LAMDABOR | LAMDA DEVELOPMENT(ΚΟ) | --- | --- | --- | --- | --- | --- | --- | 5,000 |
| MIGBOR | MARFIN INVESTMENT GROUP (ΚΟ) | 43,100 | --- | --- | --- | --- | --- | --- | 794,474 |
| QUALBOR | QUALITY & RELIABILITY (ΚΟ) | --- | --- | --- | --- | --- | --- | --- | --- |
| TITCBOR | TITAN CEMENT (ΚΑ) | --- | --- | --- | --- | --- | --- | --- | 75,029 |
| VIOBOR | VIOHALCO SA/NV (ΚΑ) | 197 | --- | --- | --- | --- | --- | --- | --- |
| ADMIEBOR | ΑΔΜΗΕ ΣΥΜΜΕΤΟΧΩΝ Α.Ε. (ΚΟ) | --- | --- | --- | --- | --- | --- | --- | 116,144 |
| AEGNBOR | ΑΕΡΟΠΟΡΙΑ ΑΙΓΑΙΟΥ (ΚΟ) | --- | --- | --- | --- | --- | --- | --- | 20,711 |
| ALMYBOR | ΑΛΟΥΜΥΛ (ΚΟ) | --- | --- | --- | --- | --- | --- | --- | --- |
| GEKTERNABOR | ΓΕΚ ΤΕΡΝΑ (ΚΟ) | --- | --- | --- | --- | --- | --- | --- | 27,250 |
| PPCBOR | ΔΕΗ (ΚΟ) | 22,733 | --- | --- | --- | --- | --- | --- | 6,668,160 |
| ETEBOB | ΕΘΝΙΚΗ ΤΡΑΠΕΖΑ (ΚΟ) | 41,382 | --- | --- | --- | --- | --- | --- | 26,144,430 |
| ELLAKTORBOR | ΕΛΛΑΚΤΩΡ (ΚΟ) | 10,000 | --- | --- | --- | --- | --- | --- | 1,898 |
| EXAEBOR | ΕΛΛΗΝ. ΧΡΗΜΑΤΙΣΤΗΡΙΑ Χ.Α. (ΚΟ) | 10 | --- | --- | --- | --- | --- | --- | 123,778 |
| ELPEBOR | ΕΛΛΗΝΙΚΑ ΠΕΤΡΕΛΑΙΑ (ΚΟ) | 10,000 | --- | --- | --- | --- | --- | --- | 52,983 |
| EYDARBOR | ΕΥΔΑΠ (ΚΟ) | 248 | --- | --- | --- | --- | --- | --- | 232,781 |
| INLOTBOR | ΙΝΤΡΑΛΟΤ (ΚΟ) | 14,000 | --- | --- | 900 | 2.98% | --- | --- | 609,512 |
| MOHBOR | ΜΟΤΟΡ ΟΙΛ (ΚΟ) | 1,500 | --- | --- | --- | --- | --- | --- | 43,134 |
| MYTILBOR | ΜΥΤΙΛΗΝΑΙΟΣ (ΚΟ) | --- | --- | --- | --- | --- | --- | --- | 35,742 |
| PRABOR | ΟΛΠ (ΚΟ) | --- | --- | --- | --- | --- | --- | --- | 2,901 |
| OPARBOR | ΟΠΑΠ (ΚΟ) | 30,700 | --- | --- | 5,599 | 2.65% | --- | --- | 1,279,607 |
| HTOBOR | ΟΤΕ (ΚΟ) | 15,000 | --- | --- | 8,000 | 2.86% | --- | --- | 528,797 |
| TREIRBOR | ΠΕΙΡΑΙΩΣ ΤΡΑΠΕΖΑ (ΚΟ) | 8,063 | --- | --- | --- | --- | --- | --- | 25,981,219 |
| PLAISBOR | ΠΛΑΙΣΙΟ COMPUTERS (ΚΟ) | --- | --- | --- | --- | --- | --- | --- | 1,000 |

Σημειώσεις Προϊόντων Δανεισμού

[1] - Πολυμερείς Συμβάσεις Δανειοδοσίας των μεθόδων 8-1, 8-2 και 8-3-3 (σύμφ. Με Αποφ.17 ΔΣ του Χρηματιστηρίου).

[2] - Διμερείς Συμβάσεις Δανειοδοσίας των μεθόδων 8-3-1 και 8-3-2 (σύμφ. Με Αποφ. 20 ΔΣ του Χρηματιστηρίου).

[3] - Τα στοιχεία Συναλλαγής Δανεισμού Τίτλων μέσω ΟΤC δηλώνονται από τους χειριστές ΣΑΤ και αφορούν τις ποσότητες που έχουν καταγραφεί στο ΣΑΤ έως και τη προηγούμενη εργάσιμη ημέρα.

[4] - Μ.Σ.Τ.: - Μέση Σταθμισμένη Τιμή (ως προς τα τεμάχια)

[5] - Τα στοιχεία αφορούν σε ανοιχτές θέσεις πριν την έναρξη της συνεδρίασης

| Προϊόν Δανεισμού | Υποκείμενος Τίτλος | Πολυμερείς Συναλλαγές[1] | | | | | Διμερείς Συναλλαγές[2] | | Δανεισμός Τίτλων μέσω ΟΤC[3] |
|------------------|--------------------------------|--------------------------|-----------------------|----------|------------------|----------|------------------------|----------|------------------------------|
| | | Ανοικτές θέσεις[5] | Προσφερόμενη ποσότητα | Μ.Σ.Τ[4] | Όγκος συναλλαγών | Μ.Σ.Τ[4] | Όγκος συναλλαγών | Μ.Σ.Τ[4] | Όγκος συναλλαγών |
| SARBOR | ΣΑΡΑΝΤΗΣ ΓΡ. (ΚΟ) | 3,500 | --- | --- | --- | --- | --- | --- | 9,882 |
| TENERGYBOR | ΤΕΡΝΑ ΕΝΕΡΓΕΙΑΚΗ (ΚΟ) | --- | --- | --- | --- | --- | --- | --- | 19,403 |
| TITKBOR | ΤΙΤΑΝ (ΚΟ) | --- | --- | --- | --- | --- | --- | --- | 190,075 |
| EUROBBOR | ΤΡΑΠΕΖΑ EUROBANK ERGASIAS (ΚΟ) | 52,810 | --- | --- | 13,000 | 2.65% | --- | --- | 67,472,351 |

Σημειώσεις Προϊόντων Δανεισμού

[1] - Πολυμερείς Συμβάσεις Δανειοδοσίας των μεθόδων 8-1, 8-2 και 8-3-3 (σύμφ. Με Αποφ.17 ΔΣ του Χρηματιστηρίου).

[2] - Διμερείς Συμβάσεις Δανειοδοσίας των μεθόδων 8-3-1 και 8-3-2 (σύμφ. Με Αποφ. 20 ΔΣ του Χρηματιστηρίου).

[3] - Τα στοιχεία Συναλλαγές Δανεισμού Τίτλων μέσω ΟΤC δηλώνονται από τους χειριστές ΣΑΤ και αφορούν τις ποσότητες που έχουν καταγραφεί στο ΣΑΤ έως και τη προηγούμενη εργάσιμη ημέρα.

[4] - Μ.Σ.Τ.: - Μέση Σταθμισμένη Τιμή (ως προς τα τεμάχια)

[5] - Τα στοιχεία αφορούν σε ανοικτές θέσεις πριν την έναρξη της συνεδρίασης

Κωδικό και ονομασίες Κλάδων Οικονομικής Δραστηριότητας του Χρηματιστηρίου Αθηνών

| | |
|---|--|
| 12003 - Διαπραγματεύσιμα Αμοιβαία Κεφάλαια | 10101010 Υπηρεσίες Ηλεκτρονικών Υπολογιστών |
| 10101015 Λογισμικό | 10102030 Υλικό Υπολογιστών |
| 15101010 Εξοπλισμός Τηλεπικοινωνιών | 15102015 Υπηρεσίες Τηλεπικοινωνιών |
| 20101010 Υγειονομικές Μονάδες | 20101025 Υπηρεσίες Υγείας |
| 20102010 Ιατρικός Εξοπλισμός | 20103015 Φαρμακευτικά Προϊόντα |
| 30101010 Τράπεζες | 30202000 Διαφοροποιημένες Χρηματοοικονομικές Υπηρεσίες |
| 30202010 Διαχείριση Κεφαλαίων & Θεματοφύλακες | 30202015 Επενδυτικές Υπηρεσίες |
| 30302010 Γενικές Ασφάλειες | 30302015 Μεσίτες Ασφαλίσεων |
| 35101010 Συμμετοχές & Ανάπτυξη Ακίνητης Περιουσίας | 35101015 Υπηρεσίες Ακίνητης Περιουσίας |
| 35102000 Διαφοροποιημένες Α.Ε.Ε.Α.Π. | 35102030 Α.Ε.Ε.Α.Π. Επαγγελματικών Χώρων |
| 40201040 Υπηρεσίες Ενοικίασης και Χρηματοδοτικής Μίσθωσης | 40202010 Κατασκευή Κατοικιών |
| 40202015 Έπιπλα | 40202020 Οικιακές Συσκευές |
| 40203040 Ηλεκτρονική Ψυχαγωγία | 40203045 Παιχνίδια |
| 40204020 Ρούχα και Αξεσουάρ | 40301010 Ψυχαγωγία |
| 40301030 Εκδόσεις | 40301035 Ραδιοτηλεοπτικοί Φορείς |
| 40401010 Διαφοροποιημένοι Έμποροι | 40401020 Εμπόριο Ενδυμάτων |
| 40401025 Εμπόριο Προϊόντων Οικιακής Βελτίωσης | 40401030 Εξειδικευμένο Λιανικό Εμπόριο |
| 40501010 Αεροπορικές Εταιρείες | 40501015 Ταξίδια & Τουρισμός |
| 40501020 Τυχερά Παιχνίδια | 40501025 Ξενοδοχεία & Πανσιόν |
| 45101015 Απόσταξη & Οινοπαραγωγή | 45101020 Αναψυκτικά |
| 45102010 Γεωργεία, Αλιεία, Εκτροφή και Φυτείες | 45102020 Τρόφιμα |
| 45103010 Καπνός | 45201010 Λιανικό & Χονδρικό Εμπόριο Τροφίμων |
| 45201020 Είδη Προσωπικής Φροντίδας | 50101010 Κατασκευές |
| 50101030 Τσιμέντα | 50101035 Άλλα Οικοδομικά Υλικά |
| 50202010 Ηλεκτρικά Εξαρτήματα | 50203000 Διαφοροποιημένες Βιομηχανίες |
| 50203015 Πλαστικά | 50203030 Υλικά Συσκευασίας |
| 50204000 Μηχανήματα Βιομηχανικού Εξοπλισμού | 50204020 Μηχανήματα Κατασκευών |
| 50205010 Προμηθευτές Βιομηχανίας | 50205020 Υποστηρικτικές Υπηρεσίες προς Επιχειρήσεις |
| 50205030 Υπηρεσίες Μαζικής Εκτύπωσης | 50206015 Εμπορικά Οχήματα & Ανταλλακτικά |
| 50206030 Θαλάσσιες Μεταφορές | 50206060 Υπηρεσίες Μεταφορών |
| 55101000 Διαφοροποιημένα Υλικά | 55101020 Κλωστοϋφαντουργικά Προϊόντα |
| 55102000 Ορυχεία | 55102010 Σίδηρος & Χάλυβας |
| 55102015 Μεταλλουργία | 55102035 Αλουμίνιο |
| 60101000 Καθετοποιημένες Εταιρ. Πετρελαίου & Φυσικού Αερίου | 60101020 Διυλιστήρια & Εμπορία Πετρελαιοειδών |
| 65101010 Εναλλακτική Ηλεκτρική Ενέργεια | 65101015 Συμβατική Ηλεκτρική Ενέργεια |
| 65102030 Ύδρευση | |



ATHEX
Athens Stock Exchange

Λεωφ. Αθηνών 110 104 42 Αθήνα
110, Athinon Ave. GR 104 42 Athens
tel. (+30)210-33.66.800, fax (+30)210-33.66.101
www.athexgroup.gr