

19

**Ημερήσιο Δελτίο
Συναλλακτικής Δραστηριότητας**

Daily Official List
of Trading Activity

Τετάρτη, 9 Οκτωβρίου, 2019

Έτος: 140 Αύξων Αριθμός Συνεδρίασης: 192



ATHEXGROUP
Athens Exchange Group

Αποποίηση Ευθύνης:

Η εταιρεία Ελληνικά Χρηματιστήρια-Χρηματιστήριο Αθηνών Ανώνυμη Εταιρεία Συμμετοχών καταβάλλει κάθε δυνατή προσπάθεια ώστε να διασφαλίσει ότι οι πληροφορίες και τα λοιπά στοιχεία που εμφανίζονται στο Ημερήσιο Δελτίο Τιμών (Η.Δ.Τ.) είναι ορθά και πλήρη αλλά δεν έχει καμία ευθύνη για ενδεχόμενο λάθος ή παράλειψη στοιχείων και / ή ευθύνη σχετικά με την ακρίβεια, αξιοπιστία, επικαιροποίηση και πληρότητα των παραπάνω πληροφοριών και στοιχείων ή ευθύνη προερχόμενη άμεσα ή έμμεσα από την χρήση των παραπάνω πληροφοριών.

Η Εταιρία δεν έχει καμία ευθύνη για την ακρίβεια των στοιχείων που περιλαμβάνονται στις ανακοινώσεις των εισηγμένων εταιρειών. Πιθανές προσβολές δικαιωμάτων τρίτων από το περιεχόμενο των ανακοινώσεων συνιστούν αποκλειστική ευθύνη του αποστολέα των ανακοινώσεων.

Όλα τα αναγραφόμενα στο Η.Δ.Τ. στοιχεία παρέχονται μόνο για τους σκοπούς της πληροφόρησης και δεν συνιστούν παροχή επενδυτικών συμβουλών ή πρόσκληση για επένδυση σε κινητές αξίες που διαπραγματεύονται στο Χρηματιστήριο Αθηνών.

Αναγνωρίζεται και συμφωνείται ότι όλα τα δικαιώματα επί των πληροφοριών που εμφανίζονται στο Η.Δ.Τ. θα αποτελούν κυριότητα της εταιρίας και οποιοδήποτε άλλο δικαίωμα συμπεριλαμβανομένου του δικαιώματος πνευματικής ιδιοκτησίας, σήματος κλπ. ανήκουν στο Χρηματιστήριο Αθηνών.

Τα ανωτέρω στοιχεία αποτελούν ιδιοκτησία της Εταιρίας και προστατεύονται σύμφωνα με τις διατάξεις περί πνευματικής ιδιοκτησίας. Απαγορεύεται α) η με οποιοδήποτε τρόπο ή μέσο αναπαραγωγή, αναδημοσίευση, τροποποίηση, αντιγραφή, πώληση, μετάδοση ή διανομή του συνόλου ή μέρους τους, χωρίς αναφορά στην πηγή και β) η εμπορική εκμετάλλευση των στοιχείων από τρίτους.

Η Εταιρία δεν φέρει καμία ευθύνη προερχόμενη άμεσα ή έμμεσα από χρήση ή τυχόν αλλοίωση των ανωτέρω στοιχείων όταν αυτά χρησιμοποιούνται από

Ελληνικά Χρηματιστήρια - Χρηματιστήριο Αθηνών Α.Ε. Συμμετοχών

Λεωφόρος Αθηνών 110, 10442 Αθήνα, Τηλ: (210) 33.66.800, Fax: (210) 32.13.938

www.athexgroup.gr

Χρηματιστηριακό Κέντρο Θεσσαλονίκης

Κατούνη 16-18, Θεσ/νίκη 546 25, Τηλ: (2310) 567.667, Fax: (2310) 530.455

Συνεγγυητικό Κεφάλαιο Εξασφάλισης Επενδυτικών Υπηρεσιών

Φειδίου 14-16, Αθήνα 106 78, Τηλ: (210) 33.04.682, Fax: (210) 33.04.155

Επιτροπή Κεφαλαιαγοράς

Κολοκοτρώνη 1 & Σταδίου 1, Αθήνα 105 62, Τηλ: (210) 33.77.100, Fax: (210) 33.77.173

Πίνακας Περιεχομένων

Ενότητα 1: Στατιστικά Στοιχεία Χρεογράφων, Παραγώγων και Δανεισμού

- Οι Αγορές Χρεογράφων Παραγώγων Δανεισμού
- Χρηματιστηριακοί Δείκτες
- Αναλυτικά Στοιχεία Συναλλαγών Αγοράς Χρεογράφων
- Στοιχεία Συναλλαγών Κλάδων Χρηματιστηρίου Αθηνών & Χρηματοοικονομικών Προϊόντων (Δ.Α.Κ.)
- Οι 10 Μετοχές με τη μεγαλύτερη Άνοδο & Πτώση
- Αναλυτικά Στοιχεία Συναλλαγών Αγοράς Παραγώγων

Ενότητα 2: Αναλυτικά Στοιχεία Συναλλαγών Χρεογράφων

- Αναλυτικά Στοιχεία Συναλλαγών Χρεογράφων
- Σημειώσεις Χρεογράφων

Ενότητα 3: Στοιχεία Συναλλαγών Χρεογράφων

- Στοιχεία Συναλλαγών Πακέτων
- Στοιχεία Συναλλαγών Δικαιωμάτων

- Στοιχεία Δανεισμού Τίτλων
- Στοιχεία Συναλλαγών Εκποιήσεων
- Στοιχεία Συναλλαγών Εκποιήσεων Ενσώματων Ονομαστικών Μετοχών
- Στοιχεία Ενεργητικού Διαπραγματεύσιμων Αμοιβαίων Κεφαλαίων (Δ.Α.Κ.)
- Χαρακτηριστικά Διαπραγματεύσιμων Αμοιβαίων Κεφαλαίων (Δ.Α.Κ.)

Ενότητα 4: Ανακοινώσεις

Ενότητα 5: Ομόλογα Διαπραγματεύσιμα στην Αγορά Αξιών Σταθερού Εισοδήματος

- Ομολογιακά Δάνεια Επιχειρήσεων – Οργανωμένη Αγορά (Μετατρέψιμα)
- Ομολογιακά Δάνεια Επιχειρήσεων – Οργανωμένη Αγορά (Μη Μετατρέψιμα)
- Ομόλογα Ελληνικού Δημοσίου
- Έντοκα Γραμμάτια & Zero Coupon Ομόλογα Ελληνικού Δημοσίου
- Ομόλογα Ελληνικού Δημοσίου Διαπραγματεύσιμα με τη Μέθοδο Εκφώνησης - Αντιφώνησης
- Ομόλογα Κρατικών Τραπεζών

Ενότητα 6: Πρόσθετα Στοιχεία Ενημέρωσης

- Πίνακας Μελών Χρηματιστηρίου Αθηνών και Μελών ΕΤ.ΕΚ.
- Πίνακας Μετοχών Υπό Ειδική Διαπραγμάτευση
- Γνωστοποιήσεις Συναλλαγών - Κατάλογος Υπόχρεων Προσώπων

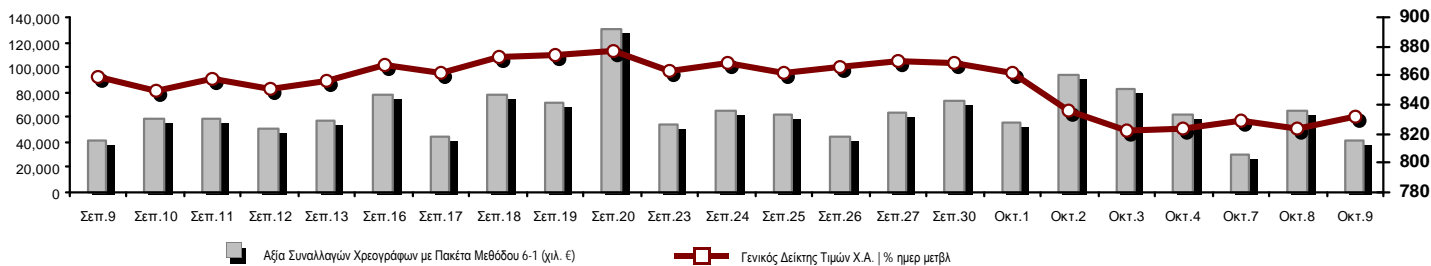
Ενότητα 7: Αναλυτικά Στοιχεία Συναλλαγών Αγοράς Παραγώγων

- Συμβόλαια Μελλοντικής Εκπλήρωσης σε Δείκτες
- Συμβόλαια Μελλοντικής Εκπλήρωσης σε Μετοχές
- Δικαιώματα Προαίρεσης σε Δείκτες
- Δικαιώματα Προαίρεσης σε Μετοχές
- Στοιχεία Συναλλαγών Προϊόντων Δανεισμού

Παράρτημα Α: Κωδικοί και ονομασίες Κλάδων Οικονομικής Δραστηριότητας του Χρηματιστηρίου Αθηνών

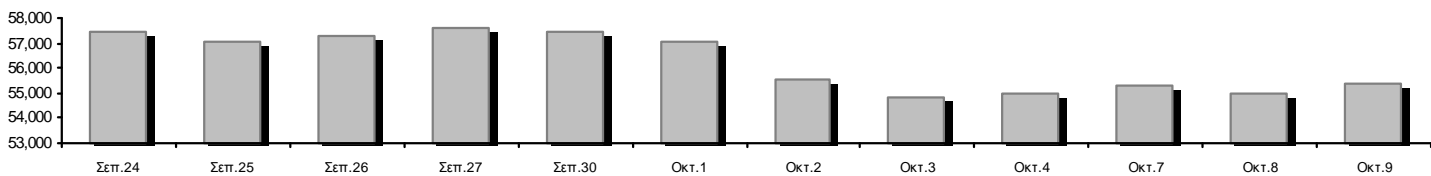
Οι Αγορές Χρεογράφων Παραγώγων Δανεισμού

Γενικός Δείκτης Τιμών και Αξία Συναλλαγών Μετοχών και Παραγώγων

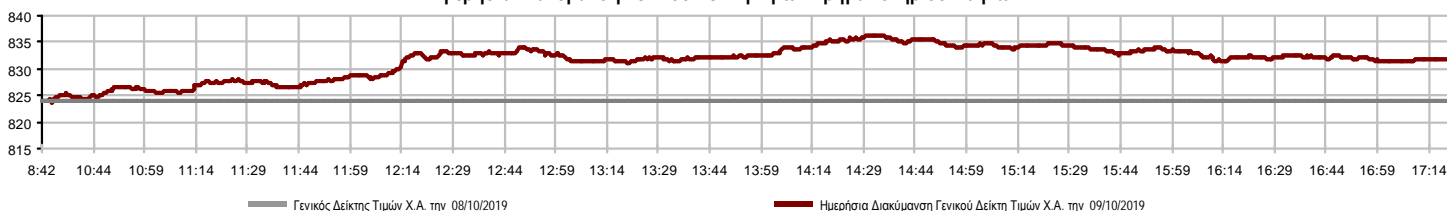


Κεφαλαιοποίηση Χ.Α. (εκατ €) **:	55,376.26		Συνολικές Ανοικτές Θέσεις σε Παράγωγα	326,100
Ημερήσια μεταβολή: εκατ. € %	401.96	0.73%	Ανοικτές θέσεις σε ΣΜΕ επί Δεικτών % ημερ μετβλ	15,923 -1.17%
Μέση ετήσια Κεφ/ποίηση: εκατ. € % Μετβλ. Μέση προηγ. έτος	53,570.02	2.76%	Ανοικτές θέσεις σε ΣΜΕ επί μετοχών % ημερ μετβλ	305,822 -0.56%
Γενικός Δείκτης Τιμών Χ.Α. % ημερ μετβλ	831.72	0.93%	Ανοικτές θέσεις σε Δικαιώματα επί Δεικτών % ημερ μετβλ	2,864 -0.03%
Κεφαλαιοποίηση Γενικού Δείκτη (εκατ. €)	50,542.45		Ανοικτές θέσεις σε Δικαιώματα επί μετοχών % ημερ μετβλ	1,491 0.00%
Ημερήσια μεταβολή (εκατ. €)	360.35			
Αξία Συναλλαγών Χρεογράφων με Πακέτα Μεθόδου 6-1 (χιλ. €)	41,652.11		Πλήθος Συμβολαίων Παραγώγων:	21,592
Ημερήσια μεταβολή: %	-23,328.17	-35.90%	Ημερήσια μεταβολή: τμχ %	-7,126 -24.81%
Μέση Αξία Συνίγών ΥiD: χιλ. € % Μετβλ Μέση προηγ. έτος	66,005.68	20.18%	Μέσος Όγκος Συμβ. ΥiD: % Μετβλ Μέσο προηγ. Έτος	44,191 -21.10%
Αξία Συναλλαγών Πακέτων Μεθόδου 6-1 (χιλ. €)	320.75		Πλήθος Πράξεων Παραγώγων:	1,974
Αξία Συναλλαγών Πακέτων Μεθόδου 6-2 & 6-3 (χιλ. €)	0.90		Ημερήσια μεταβολή: πλήθος %	-202 -9.28%
Αξία Συναλλαγών Ομολόγων (χιλ.€)	2,076.74		Μέσο Πλήθος Πράξεων ΥiD: % Μετβλ Μέσο προηγ. Έτος	3,012 11.10%
Όγκος Συναλλαγών Χρεογράφων με Πακέτα Μεθόδου 6-1 (χιλ. Τμχ)	27,995.94		Συνολικές Ανοικτές Θέσεις σε Δανεισμό	169,930
Ημερήσια μεταβολή: χιλ. τμχ %	-18,344.84	-39.59%	Ημερήσια μεταβολή: τμχ %	8,263 5.11%
Μέσος Όγκος Συνίγών ΥiD: % Μετβλ Μέσο προηγ. Έτος	33,988.96	-8.51%	Πλήθος Συναλλαγών Δανεισμού (Πολυμερής/Διμερής)	286,745
Όγκος Συναλλαγών Πακέτων Μεθόδου 6-1 (χιλ. Τεμάχια)	25.00		Ημερήσια μεταβολή: τμχ %	268,482
Όγκος Συναλλαγών Πακέτων Μεθόδου 6-2 & 6-3 (χιλ. Τεμάχια)	0.34		Πλήθος Πολυμερών Συναλλαγών	286,745
Όγκος Συναλλαγών Ομολόγων	2,012,700		Πλήθος Διμερών Συναλλαγών	0
Πλήθος Πράξεων Χρεογράφων με Πακέτα Μεθόδου 6-1	23,314		Πλήθος Πράξεων Δανεισμού:	17
Ημερήσια μεταβολή: πλήθος %	-3,999	-14.64%	Ημερήσια μεταβολή: %	4
Μέσο Πλήθος Πράξεων ΥiD: % Μετβλ Μέσο προηγ. Έτος	27,532	35.43%	Πλήθος Πράξεων Πολυμερών Συναλλαγών	17
Πλήθος πακέτων Μεθόδου 6-1	1		Πλήθος Πράξεων Διμερών Συναλλαγών	0
Πλήθος πακέτων Μεθόδου 6-2 & 6-3	2			
Πλήθος συναλλαγών Ομολόγων	85			

Κεφαλαιοποίηση Χ.Α. (εκατ €) **



Ημερήσια Διακύμανση Γενικού Δείκτη Τιμών Χρηματιστηρίου Αθηνών



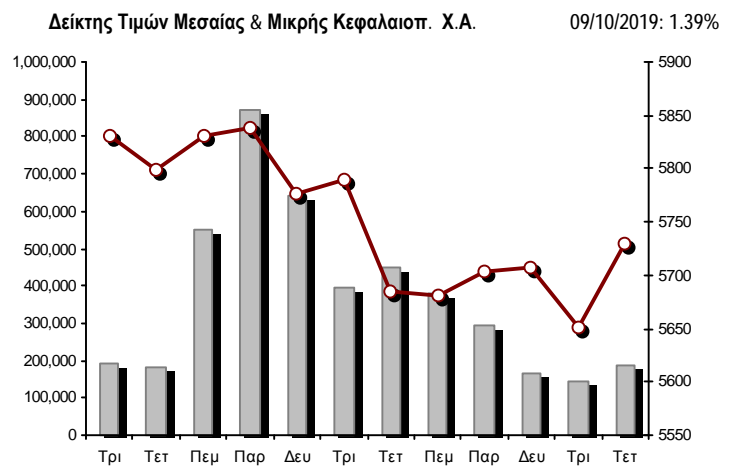
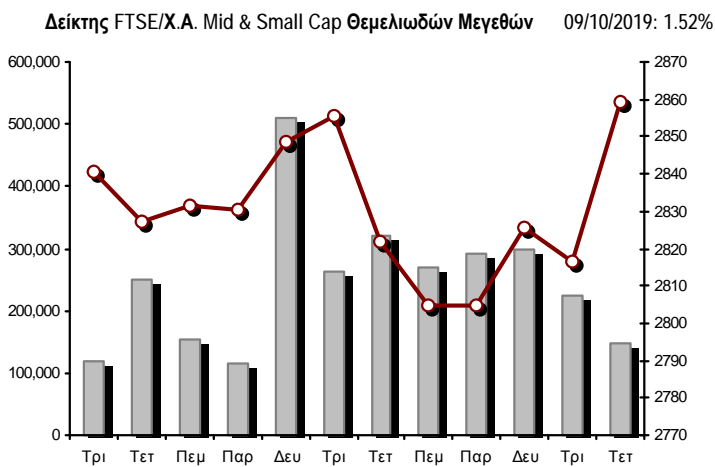
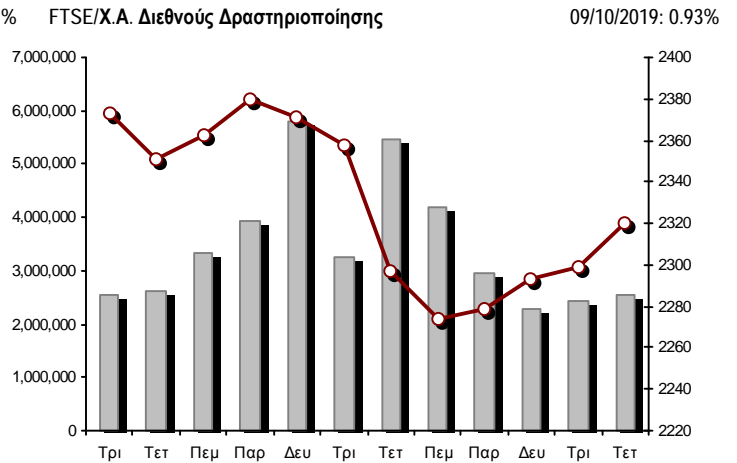
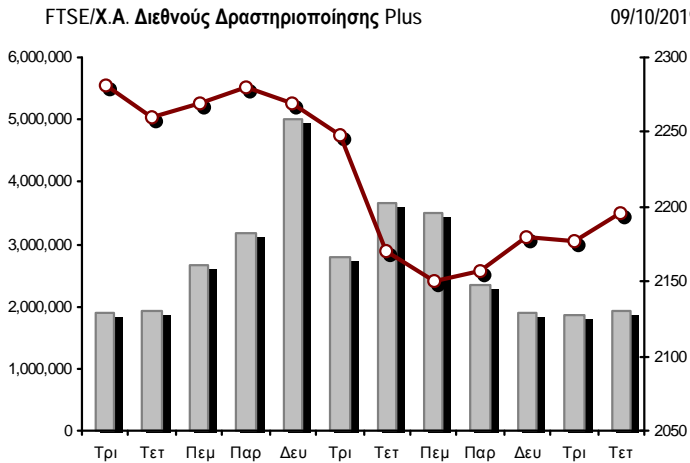
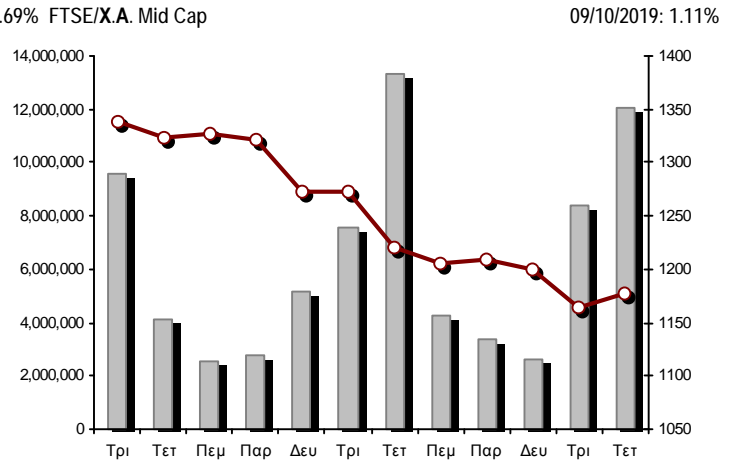
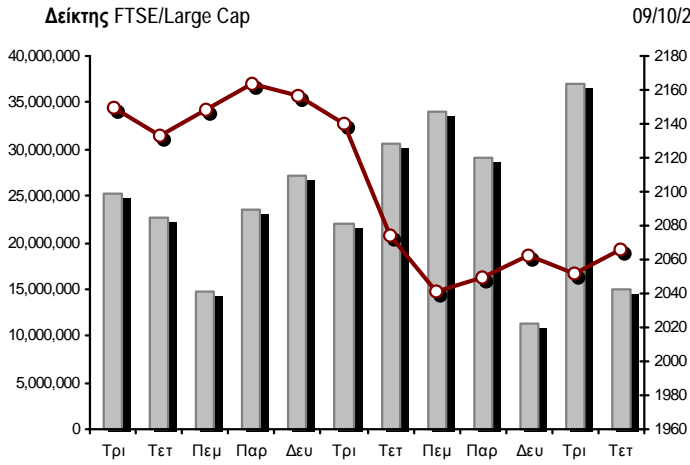
Χρηματιστηριακοί Δείκτες

Όνομασία Δείκτη	09/10/2019	08/10/2019	Δ μον.	Δ %	Κατώτερη	Ανώτερη	Κατ.έτους	Ανωτ.έτους	Ετησ. μεταβ.
Γενικός Δείκτης Τιμών Χ.Α.	831.72 #	824.06	7.66	0.93%	823.71	836.22	600.12	901.57	35.61% #
FTSE/X.A. Large Cap	2,066.17 #	2,051.92	14.25	0.69%	2,050.04	2,080.10	1,580.73	2,270.46	28.46% #
FTSE/X.A. Mid Cap	1,176.61 #	1,163.65	12.96	1.11%	1,163.65	1,187.01	945.49	1,467.88	20.67% #
FTSE/X.A.-Χ.Α.Κ. Τραπεζικός Δείκτης	569.85 #	560.24	9.61	1.72%	558.93	581.52	275.15	641.15	71.26% #
FTSE/X.A. Διεθνούς Δραστηριοποίησης Plus	2,195.46 #	2,176.54	18.92	0.87%	2,175.75	2,204.83	1,947.04	2,479.89	10.08% #
FTSE/X.A. Διεθνούς Δραστηριοποίησης	2,319.98 #	2,298.64	21.34	0.93%	2,297.52	2,322.75	1,866.67	2,517.12	22.27% #
FTSE/X.A. Mid & Small Cap Θεμελιωδών Μεγεθών	2,859.24 #	2,816.50	42.74	1.52%	2,812.20	2,864.96	2,173.67	2,873.78	29.07% #
Δείκτης Τιμών Μεσαίας & Μικρής Κεφαλαιοπ. Χ.Α.	5,730.27 #	5,651.94	78.33	1.39%	5,651.94	5,730.27	3,914.71	5,994.42	44.63% #
FTSE/X.A. Δείκτης Αγοράς	512.51 #	508.91	3.60	0.71%	508.55	515.97	392.32	563.60	28.39% #
Δείκτης FTSE Med	4,654.03 #	4,645.25	8.78	0.19%			3,966.78	4,758.69	17.38% #
Δείκτης Συνολικής Απόδοσης Γενικού Δείκτη Χ.Α.	1,354.63 #	1,342.17	12.46	0.93%	1,341.59	1,361.97	952.47	1,466.98	39.17% #
FTSE/X.A. Large Cap Συνολικής Απόδοσης	3,050.65 #	3,029.61	21.04	0.69%			2,321.35	3,347.07	30.37% #
FTSE/X.A. Large Cap Net Συνολικής Απόδοσης	936.39 #	929.93	6.46	0.69%	929.08	942.70	692.89	1,027.12	32.82% #
FTSE/X.A. Mid Cap Συνολικής Απόδοσης	1,433.30 #	1,417.52	15.78	1.11%			1,180.35	1,784.30	19.10% #
FTSE/X.A.-Χ.Α.Κ. Τραπεζικός Δείκτης Συνολ. Απόδ.	498.09 #	489.69	8.40	1.72%			265.40	554.19	58.90% #
Ελληνικός Δείκτης Mid & Small Cap	1,156.13 #	1,143.15	12.98	1.14%	1,143.15	1,158.92	884.70	1,269.98	27.52% #
FTSE/X.A. Τράπεζες	752.91 #	740.21	12.70	1.72%	738.48	768.32	363.54	847.12	71.26% #
FTSE/X.A. Χρηματοοικονομικές Υπηρεσίες	978.59 #	962.88	15.71	1.63%	961.28	981.79	744.92	1,191.69	25.42% #
FTSE/X.A. Βιομηχανικά Προϊόντα & Υπηρεσίες	2,516.33 #	2,479.45	36.88	1.49%	2,474.66	2,528.38	1,884.26	2,967.88	31.78% #
FTSE/X.A. Εμπόριο	72.85 #	72.34	0.51	0.71%	70.33	72.85	58.44	82.89	21.60% #
FTSE/X.A. Ακίνητης Περιουσίας	4,657.30 €	4,668.97	-11.67	-0.25%	4,644.96	4,705.51	2,928.70	6,158.58	54.21% #
FTSE/X.A. Προσωπικά & Οικιακά Προϊόντα	8,834.37 #	8,653.70	180.67	2.09%	8,653.70	8,858.44	6,649.54	9,943.56	28.44% #
FTSE/X.A. Τρόφιμα & Ποτά	10,709.78 €	10,733.20	-23.42	-0.22%	10,668.46	10,815.74	10,000.70	13,120.06	5.92% #
FTSE/X.A. Πρώτες Ύλες	6,706.64 #	6,333.12	373.52	5.90%	6,333.12	6,785.62	3,146.82	11,171.70	104.42% #
FTSE/X.A. Κατασκευές & Υλικά	2,828.54 #	2,816.74	11.80	0.42%	2,811.74	2,844.28	2,437.75	3,183.37	9.54% #
FTSE/X.A. Πετρέλαιο & Αέριο	4,983.48 €	5,031.97	-48.49	-0.96%	4,983.48	5,057.92	4,612.01	5,758.60	2.54% #
FTSE/X.A. Χημικά	8,711.97 #	8,682.35	29.62	0.34%	8,589.69	8,729.62	7,722.79	11,217.47	6.56% #
FTSE/X.A. Ταξίδια & Αναψυχή	1,614.06 €	1,620.96	-6.90	-0.43%	1,614.06	1,636.99	1,309.57	1,754.14	21.99% #
FTSE/X.A. Τεχνολογία	920.01 €	920.86	-0.85	-0.09%	915.76	932.38	692.80	1,087.14	29.72% #
FTSE/X.A. Τηλεπικοινωνίες	3,578.34 #	3,556.32	22.02	0.62%	3,523.29	3,578.34	2,614.94	3,605.87	36.55% #
FTSE/X.A. Υπηρεσίες Κοινής Ωφέλειας	2,758.11 #	2,708.26	49.85	1.84%	2,703.29	2,771.55	1,729.19	2,923.15	56.80% #
FTSE/X.A. Υγεία	499.33 #	475.95	23.38	4.91%	475.95	500.71	460.82	508.96	-1.36% €
Δείκτης Όλων των Μετοχών Χ.Α.	194.99 #	193.69	1.29	0.67%	194.99	194.99	157.01	215.26	23.39% #
Ελληνικός Δείκτης Εταιρικών Ομολόγων	120.32 #	120.25	0.07	0.06%			116.31	120.76	3.42% #
Ελληνικός Δείκτης Τιμών Εταιρικών Ομολόγων	96.45 #	96.41	0.05	0.05%			95.04	97.19	0.69% #

Σημείωση 1: Το κλείσιμο των Δεικτών FTSE/Med 100, Ελληνικός Δείκτης Εταιρικών Ομολόγων και, Ελληνικός Δείκτης Τιμών Εταιρικών Ομολόγων αφορούν την συνεδρίαση της 07/10/2019.

Σημείωση 2: Ο Ελληνικός Δείκτης Mid & Small Cap είναι Customized δείκτης υπολογιζόμενος από το Χρηματιστήριο Αθηνών.

Χρηματιστηριακοί Δείκτες



■ Όγκος συναλλαγών δεικτών

—●— Τιμές κλεισίματος δεικτών

Αναλυτικά Στοιχεία Συναλλαγών Αγοράς Χρεογράφων

	Όλα τα Χρεόγραφα	Κύρια Αγορά	Επιτήρηση	Διαπραγματεύσιμα Αμοιβαία Κεφάλαια
Σύνολα	125	105	19	1
Ανοδικές / Καθοδικές / Σταθερές:	74 / 26 / 25	69 / 22 / 14	4 / 4 / 11	1 / 0 / 0
Κεφαλαιοποίηση Χ.Α. (εκατ €) **	55,376.26	55,092.69	283.57	
Μέση Ημερήσια Αξία Συνγών (χιλ. €)	66,005.68	65,986.59	50.40	40.02
Αξία Συναλλαγών	41,653.01	41,435.99	69.07	147.96
Κύριος Πίνακας:	41,331.36	41,114.34	69.07	147.96
Προσυμφωνημένων Συναλλαγών 6_1_2_3:	321.65	321.65	0.00	0.00
Πίνακας Εκποιήσεων:	0.00	0.00	0.00	0.00
Πίνακας Ειδικών Όρων:	0.00	0.00	0.00	0.00
Μέσος Ημερήσιος Όγκος Συναλλαγών	33,988,963	33,641,325	376,628	1,836
Όγκος Συναλλαγών	27,996,282	27,705,181	284,102	6,999
Κύριος Πίνακας:	27,970,944	27,679,843	284,102	6,999
Προσυμφωνημένων Συναλλαγών 6_1_2_3:	25,338	25,338	0	0
Πίνακας Εκποιήσεων:	0	0	0	0
Πίνακας Ειδικών Όρων:	0	0	0	0
Μέσο Ημερήσιο Πλήθος Πράξεων	27,532	27,382	149	3
Αριθμός Πράξεων	23,316	23,169	142	5
Κύριος Πίνακας:	23,313	23,166	142	5
Προσυμφωνημένων Συναλλαγών 6_1_2_3:	3	3	0	0
Πίνακας Εκποιήσεων:	0	0	0	0
Πίνακας Ειδικών Όρων:	0	0	0	0

Στοιχεία Συναλλαγών Κλάδων Χρηματιστηρίου Αθηνών & Χρηματοοικονομικών Προϊόντων (Δ.Α.Κ.)

Κωδικός	Κλάδοι	Ανοδικές / Καθοδικές / Σταθερές	Αριθμός Πράξεων	Όγκος Συναλλαγών	Αξία Συναλλαγών	% στη Συνολική Αξία
12000	- Χρηματοοικονομικά Προϊόντα	1 / 0 / 0	5	6,999	147,958.04	0.36%
3510	- Ακίνητη Περιουσία	5 / 1 / 1	682	233,423	1,509,404.86	3.62%
3030	- Ασφάλειες	0 / 1 / 0	40	7,877	42,536.50	0.10%
5020	- Βιομηχανικά Προϊόντα & Υπηρεσίες	11 / 4 / 7	1,722	716,338	2,861,922.80	6.87%
4040	- Εμπόριο	6 / 0 / 1	203	51,939	84,504.87	0.20%
6010	- Ενέργεια	2 / 1 / 1	902	118,649	1,693,791.41	4.07%
4020	- Καταναλωτικά Προϊόντα & Υπηρεσίες	4 / 2 / 3	979	280,436	2,236,305.20	5.37%
5010	- Κατασκευές & Υλικά Κατασκευών	4 / 4 / 3	1,421	782,878	1,616,576.98	3.88%
4030	- Μέσα Ενήμερωσης	0 / 0 / 0	---	---	---	---
4520	- Προσωπική Φροντίδα, Φάρμακα & Παντοπωλεία	2 / 1 / 0	182	43,803	204,973.10	0.49%
5510	- Πρώτες Ύλες	6 / 4 / 3	355	153,250	221,081.06	0.53%
4050	- Ταξίδια και Αναψυχή	3 / 2 / 3	1,089	548,222	1,959,673.20	4.70%
1010	- Τεχνολογία	4 / 3 / 0	1,194	242,397	640,777.66	1.54%
1510	- Τηλεπικοινωνίες	3 / 0 / 1	1,741	951,559	7,079,591.22	17.00%
3010	- Τράπεζες	6 / 0 / 0	10,399	12,933,436	17,510,668.32	42.04%
4510	- Τρόφιμα, Ποτά & Καπνοβιομηχανίες	6 / 2 / 2	234	69,878	806,385.63	1.94%
2010	- Υγεία	3 / 1 / 0	79	147,993	223,890.56	0.54%
6510	- Υπηρεσίες Κοινής Ωφέλειας	5 / 0 / 0	1,070	416,549	1,438,301.36	3.45%
3020	- Χρηματοοικονομικές Υπηρεσίες	3 / 0 / 0	1,019	10,290,656	1,374,669.51	3.30%

Οι 10 Μετοχές με τη μεγαλύτερη Άνοδο & Πτώση

Κύρια Αγορά

Μετοχές με τη μεγαλύτερη Θετική μεταβολή τιμής	Τιμή κλεισ.	Μεταβ.	Μετοχές με τη μεγαλύτερη Αρνητική μεταβολή τιμής	Τιμή κλεισ.	Μεταβ.
ΒΑΡΒΕΡΗΣ Ν. - MODA BAGNO (ΚΟ)	0.51	6.70% #	ΠΑΠΟΥΤΣΑΝΗΣ (ΚΟ)	1.415	-5.67% α
ΑΛΟΥΜΥΛ (ΚΟ)	1.12	6.67% #	ΕΚΤΕΡ (ΚΟ)	1.255	-4.92% α
ΑΤΤΙΚΑ BANK Α.Τ.Ε. (ΚΟ)	0.4	5.26% #	MLS ΠΛΗΡΟΦΟΡΙΚΗ (ΚΟ)	2.92	-4.26% α
ΙΑΣΩ (ΚΟ)	1.452	4.91% #	ΑΒΑΞ Α.Ε. (ΚΟ)	0.576	-1.54% α
INFORM ΛΥΚΟΣ Π. (ΚΟ)	1.55	4.73% #	ΕΥΡΩΠΑΪΚΗ ΠΙΣΤΗ (ΚΟ)	5.3	-1.49% α
ΝΙΟΗΛCO SA/ΝV (ΚΑ)	3.57	4.39% #	ΜΟΤΟΡ ΟΪΛ (ΚΟ)	21	-1.41% α
ΟΛΠ (ΚΟ)	23.2	4.04% #	QUALITY & RELIABILITY (ΚΟ)	0.1975	-1.00% α
ΑΤΤΙΚΑ ΣΥΜΜΕΤΟΧΩΝ (ΚΟ)	1.28	3.23% #	ΟΠΑΠ (ΚΟ)	9.35	-0.64% α
SPACE HELLAS (ΚΟ)	4.83	3.20% #	QUEST ΣΥΜΜΕΤΟΧΩΝ (ΚΟ)	7.12	-0.56% α
ΠΕΙΡΑΙΩΣ ΤΡΑΠΕΖΑ (ΚΟ)	2.708	3.04% #	LAMDA DEVELOPMENT(ΚΟ)	7.38	-0.54% α

Μετοχές με τη μεγαλύτερη Αξία Συναλλαγών	Αξία (χιλ. €)	Μεταβ.	Μετοχές με το μεγαλύτερο Όγκο Συναλλαγών	Όγκος	Μεταβ.
ΟΤΕ (ΚΟ)	6,625.15	0.62% #	MARFIN INVESTMENT GROUP (ΚΟ)	10,213,241	1.72% #
ΤΡΑΠΕΖΑ EUROBANK ERGASIAS (ΚΟ)	5,685.72	1.15% #	ΤΡΑΠΕΖΑ EUROBANK ERGASIAS (ΚΟ)	6,783,373	1.15% #
ΕΘΝΙΚΗ ΤΡΑΠΕΖΑ (ΚΟ)	4,565.80	2.08% #	ALPHA BANK (ΚΟ)	2,895,204	1.51% #
ALPHA BANK (ΚΟ)	4,495.34	1.51% #	ΕΘΝΙΚΗ ΤΡΑΠΕΖΑ (ΚΟ)	1,857,008	2.08% #
ΠΕΙΡΑΙΩΣ ΤΡΑΠΕΖΑ (ΚΟ)	2,507.21	3.04% #	ΠΕΙΡΑΙΩΣ ΤΡΑΠΕΖΑ (ΚΟ)	920,558	3.04% #
JUMBO (ΚΟ)	1,821.85	2.53% #	ΟΤΕ (ΚΟ)	511,656	0.62% #
ΟΠΑΠ (ΚΟ)	1,676.34	-0.64% α	ΑΤΤΙΚΑ BANK Α.Τ.Ε. (ΚΟ)	472,342	5.26% #
LAMDA DEVELOPMENT(ΚΟ)	1,424.47	-0.54% α	INTRACOM HOLDINGS (ΚΟ)	420,443	0.35% #
ΜΥΤΙΛΗΝΑΙΟΣ (ΚΟ)	1,256.87	0.53% #	ΕΛΛΑΚΤΩΡ (ΚΟ)	353,079	1.21% #
ΜΟΤΟΡ ΟΪΛ (ΚΟ)	1,182.90	-1.41% α	ΙΝΤΡΑΛΟΤ (ΚΟ)	321,594	1.94% #

Σημείωση: Απεικονίζονται οι Μετοχές που δεν ανήκουν στις Κατηγορίες Χαμηλής Διασποράς και Επιτήρησης και πραγματοποιήσαν κατά τη διάρκεια της συνεδρίασης Αξία Συναλλαγών μεγαλύτερη από 10,000 Ευρώ.

Αναλυτικά Στοιχεία Συναλλαγών Αγοράς Παραγώγων

	Αριθμός Πράξεων	Όγκος	Ανοικτές θέσεις
Σ.Μ.Ε. σε Δείκτες	252	1,003	15,923
FTSE/X.A. Large Cap	252	1,003	15,923
Σ.Μ.Ε. σε Μετοχές	1,712	20,481	305,822
ΑΔΜΗΕ ΣΥΜΜΕΤΟΧΩΝ Α.Ε. (ΚΟ)	8	47	6,557
ALPHA BANK (ΚΟ)	245	3,835	50,846
ΑΤΤΙΚΑ BANK Α.Τ.Ε. (ΚΟ)	1	7	7,177
COCA-COLA HBC AG (ΚΟ)	5	16	230
CEENERGY HOLDINGS (ΚΑ)	7	19	7,580
ΕΛΛΑΚΤΩΡ (ΚΟ)	81	442	11,018
ΤΡΑΠΕΖΑ EUROBANK ERGASIAS (ΚΟ)	165	4,363	30,804
ΕΥΔΑΠ (ΚΟ)	2	6	292
FOURLIS ΣΥΜΜΕΤΟΧΩΝ (ΚΟ)	1	1	202
ΓΕΚ ΤΕΡΝΑ (ΚΟ)	12	28	10,018
ΕΛΛΗΝ. ΧΡΗΜΑΤΙΣΤΗΡΙΑ-Χ.Α. (ΚΟ)	9	19	2,088
ΕΛΛΗΝΙΚΑ ΠΕΤΡΕΛΙΑΙΑ (ΚΟ)	22	54	2,406
INTRACOM HOLDINGS (ΚΟ)	5	61	3,519
ΙΝΤΡΑΛΟΤ (ΚΟ)	2	6	4,134
JUMBO (ΚΟ)	36	82	658
LAMDA DEVELOPMENT(ΚΟ)	136	351	1,681
MARFIN INVESTMENT GROUP (ΚΟ)	109	3,476	62,063
ΜΟΤΟΡ ΟΪΛ (ΚΟ)	6	9	607
ΜΥΤΙΛΗΝΑΙΟΣ (ΚΟ)	43	130	11,710
ΕΘΝΙΚΗ ΤΡΑΠΕΖΑ (ΚΟ)	361	4,984	39,160
ΟΠΑΠ (ΚΟ)	12	56	3,515
ΟΤΕ (ΚΟ)	31	103	2,368
ΟΛΠ (ΚΟ)	3	9	718
ΠΕΙΡΑΙΩΣ ΤΡΑΠΕΖΑ (ΚΟ)	236	1,661	21,929
ΔΕΗ (ΚΟ)	108	547	13,998
ΤΕΡΝΑ ΕΝΕΡΓΕΙΑΚΗ (ΚΟ)	29	89	4,662
ΤΙΤΑΝ CEMENT (ΚΑ)	3	4	50
ΒΙΟΗΑΛCO SA/NV (ΚΑ)	34	76	5,832
Δικαιώματα σε Δείκτες	10	108	2,864
FTSE/X.A. Large Cap	10	108	2,864
Δικαιώματα σε Μετοχές	0	0	1,491
ALPHA BANK (ΚΟ)	0	0	11
ΕΘΝΙΚΗ ΤΡΑΠΕΖΑ (ΚΟ)	0	0	675
ΟΠΑΠ (ΚΟ)	0	0	1
ΟΤΕ (ΚΟ)	0	0	0
ΠΕΙΡΑΙΩΣ ΤΡΑΠΕΖΑ (ΚΟ)	0	0	106
ΔΕΗ (ΚΟ)	0	0	698
Συνολική Δραστηριότητα	1,974	21,592	326,100

Πληθος Χρεογράφων	Ονομ. Αξία	Μερίσματα [1]			Ημερ.Τελευτ.Αποκοπής		Σημ.	Χρεόγραφο	Τιμή κλεισίματος	% μεταβ.	Προηγ. Κλείσιμο- ημ/νία	Άνοιγμα	Κατωτ Τιμή	Ανωτ Τιμή	Τελ Τιμή	Σταθμ Τιμή	Τελευταία ζήτηση [7]	Τελευταία προσφορά [7]	P/E μετά φ.	Χρήση	Όγκος	Πράξεις	Αξία Συναλλαγών[8]	Χ.Α. Εταιρείας (χιλ. €) [3,5]	Χαμηλό έτους	Υψηλό έτους	Κλάδος [4]
		2016	2017	2018	Μέρισμα [2]	Δικαιώμα																					

Κύρια Αγορά - Υψηλής Συναλλακτικής Δραστηριότητας

1,543,699,381	0.300	---	---	---	07/04/2008	18/04/2017	---	ALPHA BANK (ΚΟ)	1.542	1.51 #	1.519	08/10/2019	1.517	1.511	1.584	1.542	1.553	21473@1.54	2286@1.55	---	---	2,895,204	1,921	4,495,343.40	2,380,384.45	0.841	1.86	30101010
461,254,013	0.300	---	---	---	04/06/2008	30/04/2018	---	ATTICA BANK A.T.E. (ΚΟ)	0.4	5.26 #	0.38	08/10/2019	0.3895	0.385	0.408	0.4	0.399	1877@0.398	10000@0.401	---	---	472,342	237	188,273.00	184,501.61	0.0992	0.62	30101010
190,162,681	---	---	---	---	---	07/12/2016	---	CENERGY HOLDINGS (ΚΑ)	1.27	---	1.27	08/10/2019	1.254	1.254	1.29	1.27	1.281	504@1.27	1663@1.27	---	---	63,173	131	80,898.14	241,506.60	1.182	1.61	50202010
369,285,526	6.70	0.44	0.54	2.57	04/07/2019	29/04/2013	---	COCA-COLA HBC AG (ΚΟ)	28.71	-0.24	28.78	08/10/2019	28.62	28.6	29	28.71	28.839	4411@28.71	750@28.71	---	---	26,353	92	760,000.3810	602,187.45	26.81	35.2	45101020
51,807,314	0.810	---	---	---	21/06/2010	23/07/2019	---	FOURLIS ΣΥΜΜΕΤΟΧΩΝ (ΚΟ)	5.25	---	5.25	08/10/2019	5.34	5.25	5.34	5.25	5.281	1727@5.25	163@5.27	---	---	6,894	51	36,409.37	271,988.40	3.775	5.86	40401010
76,000,000	1.00	---	---	---	03/07/2007	17/09/2018	---	INTRACOM HOLDINGS (ΚΟ)	0.871	0.35 #	0.868	08/10/2019	0.873	0.848	0.89	0.871	0.859	3000@0.867	1146@0.875	---	---	420,443	729	361,047.56	66,196.00	0.61	1.202	15101010
136,059,759	0.880	0.36	0.36	0.39	08/05/2019	05/03/2014	---	JUMBO (ΚΟ)	16.63	2.53 #	16.22	08/10/2019	16.3	16.23	16.69	16.63	16.503	882@16.61	577@16.62	---	---	110,397	688	1,821,850.81	2,262,673.79	12.22	18.88	40203045
79,721,775	0.300	---	---	---	30/05/2007	23/06/2014	---	LAMDA DEVELOPMENT(ΚΟ)	7.38	-0.54	7.42	08/10/2019	7.4	7.36	7.48	7.38	7.4	50@7.36	250@7.40	---	---	192,507	563	1,424,472.65	588,346.70	5.62	10.1	35101010
939,510,748	0.300	---	---	---	26/04/2007	29/08/2014	---	MARFIN INVESTMENT GROUP (ΚΟ)	0.1004	1.72 #	0.099	08/10/2019	0.097	0.097	0.1044	0.1004	0.101	500@0.100	125411@0.100	---	---	10,213,241	792	1,032,891.01	94,326.88	0.067	0.1592	30202000
82,447,868	---	---	---	---	---	23/07/2019	---	TITAN CEMENT (ΚΑ)	18	-0.11	18.02	08/10/2019	18.06	18	18.2	18	18.067	670@17.98	150@18.18	---	---	16,102	129	290,910.84	1,484,061.62	17.86	20	50101030
259,189,761	---	---	---	---	---	26/02/2016	---	VIOLALCO SA/ΝV (ΚΑ)	3.57	4.39 #	3.42	08/10/2019	3.44	3.42	3.595	3.57	3.513	113@3.54	999@3.57	---	---	138,670	250	487,189.46	925,307.45	2.45	4.495	50203000
232,000,000	2.12	---	---	0.0601	02/08/2019	19/06/2017	---	ΑΔΜΗΕ ΣΥΜΜΕΤΟΧΩΝ Α.Ε. (ΚΟ)	2.06	0.98 #	2.04	08/10/2019	2.04	2.025	2.075	2.06	2.054	2000@2.05	5100@2.08	11.31	2018	88,781	155	182,315.05	477,920.00	1.46	2.29	65101015
71,417,100	0.650	0.4	0.55	0.6	03/06/2019	27/06/2014	---	ΑΕΡΟΠΟΡΙΑ ΛΙΓΑΙΟΥ (ΚΟ)	7.95	0.51 #	7.91	08/10/2019	7.78	7.78	7.95	7.95	7.895	20@7.87	1192@7.95	---	---	16,945	136	133,775.74	567,765.95	6.97	8.73	40501010
103,423,291	0.570	---	---	---	01/08/2011	19/04/2016	---	ΓΕΚ ΤΕΡΝΑ (ΚΟ)	6.5	1.09 #	6.43	08/10/2019	6.46	6.45	6.5	6.5	6.474	1300@6.47	24955@6.50	---	---	57,703	121	373,589.03	672,251.39	4.08	7	50101010
232,000,000	2.48	---	---	---	20/07/2015	12/12/2001	---	ΔΕΗ (ΚΟ)	2.92	2.67 #	2.844	08/10/2019	2.86	2.86	2.958	2.92	2.92	226@2.92	989@2.94	---	---	257,484	534	751,781.39	677,440.00	1.201	3.26	65101015
914,715,153	3.00	---	---	---	16/05/2008	29/08/2018	---	ΕΘΝΙΚΗ ΤΡΑΠΕΖΑ (ΚΟ)	2.45	2.08 #	2.4	08/10/2019	2.41	2.401	2.5	2.45	2.459	3719@2.45	2022@2.45	---	---	1,857,008	2,580	4,565,800.65	2,241,052.12	0.9	2.808	30101010
214,272,003	1.03	---	---	---	05/07/2011	22/07/2019	---	ΕΛΛΑΚΤΩΡ (ΚΟ)	1.68	1.21 #	1.66	08/10/2019	1.64	1.64	1.694	1.68	1.676	4363@1.68	300@1.69	---	---	353,079	546	591,806.87	359,976.97	1.1784	2.3	50101010
60,348,000	0.580	0.065	0.0502	0.05	05/06/2019	05/08/2019	---	ΕΛΛΗΝ. ΧΡΗΜΑΤΙΣΤΗΡΙΑ Χ.Α. (ΚΟ)	4.42	1.61 #	4.35	08/10/2019	4.36	4.35	4.42	4.42	4.397	521@4.36	3906@4.42	---	---	77,185	224	339,364.50	266,738.16	3.52	5.23	30202015
305,635,185	2.18	---	0.4	0.75	01/07/2019	01/10/2003	---	ΕΛΛΗΝΙΚΑ ΠΕΤΡΕΛΑΙΑ (ΚΟ)	8.06	0.12 #	8.05	08/10/2019	8.04	8.04	8.25	8.06	8.145	4034@8.05	65@8.10	---	---	62,713	424	510,785.00	2,463,419.59	7.23	9.6	60101000
114,320,400	0.100	---	(0.0175)	#####	08/07/2019	05/08/2019	---	ΙΚΤΙΝΟΣ ΕΛΛΑΣ (ΚΟ)	0.902	-0.33	0.905	08/10/2019	0.9	0.889	0.92	0.902	0.898	433@0.895	3@0.903	---	---	153,313	282	137,603.11	103,117.00	0.889	1.3975	50101035
156,961,721	0.300	---	---	---	30/05/2013	14/11/2007	---	ΙΝΤΡΑΛΟΤ (ΚΟ)	0.3675	1.94 #	0.361	08/10/2019	0.365	0.36	0.3745	0.3675	0.37	1000@0.367	378@0.370	---	---	321,594	207	119,070.04	57,683.43	0.3	0.581	40501020
19,804,134	0.300	---	---	---	01/07/2004	06/11/2017	---	ΚΕΚΡΩΦ (ΚΟ)	2.54	1.60 #	2.5	08/10/2019	2.5	2.5	2.615	2.54	2.561	150@2.54	500@2.55	---	2018	26,286	74	67,307.98	50,302.50	1.24	3.9	35101010
110,782,980	0.750	0.9	1.3	1.3	26/06/2019	04/11/2013	---	ΜΟΤΟΡ ΟΪΛ (ΚΟ)	21	-1.41	21.3	08/10/2019	21.3	21	21.3	21	21.169	258@20.98	200@21.12	---	---	55,879	475	1,182,904.20	2,326,442.58	19.12	24.4	60101020
142,891,161	0.970	---	0.32	0.36	26/06/2019	07/07/2017	---	ΜΥΤΙΛΗΝΑΙΟΣ (ΚΟ)	9.49	0.53 #	9.44	08/10/2019	9.49	9.43	9.575	9.49	9.479	3876@9.44	396@9.49	---	---	132,589	623	1,256,872.83	1,356,037.12	7.19	11.43	50203000
25,000,000	2.00	0.0892	0.1712	0.424	22/07/2019	08/08/2003	---	ΟΛΠ (ΚΟ)	23.2	4.04 #	22.3	08/10/2019	22.3	21.9	23.2	23.2	22.544	25@22.60	240@23.25	20.80	2018	36,360	331	819,701.40	580,000.00	14.42	25.25	50206060
321,623,443	0.300	0.72	0.4	0.7	26/06/2019	25/04/2001	---	ΟΠΑΠ (ΚΟ)	9.35	-0.64	9.41	08/10/2019	9.38	9.35	9.515	9.35	9.425	1375@9.35	6494@9.40	---	---	177,870	679	1,676,342.25	3,007,179.19	7.5241	10.32	40501020
479,939,319	2.83	0.16	0.3529	0.5245	22/07/2019	18/06/1998	---	ΟΤΕ (ΚΟ)	13	0.62 #	12.92	08/10/2019	12.85	12.8	13	13	12.948	5922@12.92	12543@13.00	---	---	511,656	975	6,625,151.90	6,239,211.15	9.5	13.1	15102015
436,659,164	6.00	---	---	---	16/05/2008	31/07/2017	---	ΠΕΙΡΑΙΩΣ ΤΡΑΠΕΖΑ (ΚΟ)	2.708	3.04 #	2.628	08/10/2019	2.628	2.628	2.768	2.708	2.724	6788@2.71	600@2.72	---	---	920,558	3,258	2,507,205.29	1,182,473.02	0.552	3.29	30101010
69,877,484	0.780	(0.0875)	(0.14)	0.1489	24/07/2019	13/06/2018	---	ΣΑΡΑΝΤΗΣ ΓΡ. (ΚΟ)	7.82	1.30 #	7.72	08/10/2019	7.96	7.75	7.96	7.82	7.826	436@7.75	666@7.85	---	---	22,286	106	174,420.58	546,441.92	6.72	9.19	45201020
113,918,936	0.300	0.0939	0.0419	---	10/01/2018	07/01/2019	---	ΤΕΡΝΑ ΕΝΕΡΓΕΙΑΚΗ (ΚΟ)	7.16	2.29 #	7	08/10/2019	7.09	6.99	7.17	7.16	7.068	100@7.12	99@7.17	---	---	54,705	266	386,667.70	815,659.58	5.3	7.87	65101010
3,709,161,852	0.230	---	---	---	02/05/2008	20/05/2019	---	ΤΡΑΠΕΖΑ EUROBANK ERGASIAS (ΚΟ)	0.8395	1.15 #	0.83	08/10/2019	0.823	0.823	0.853	0.8395	0.838	12441@0.834	141000@0.840	---	---	6,783,373	2,338	5,685,718.56	3,113,841.37	0.4664	0.8995	30101010

Κύρια Αγορά - Μέσης Συναλλακτικής Δραστηριότητας

13,126,020	0.490	---	---	---	08/07/2010	06/09/2019	---	A.S. COMPANY (ΚΟ)	2.9	0.69 #	2.88	08/10/2019	2.8	2.8	2.9	2.9	2.842	1500@2.81	8489@2.90	---	---	4,978	41	14,145.96	38,065.46	2.38	3.3	40401030
102,847,472	0.300	---	---	---	01/07/2008	01/03/2010	---	AUDIOVISUAL (ΚΟ)	0.308	---	0.308	08/10/2019	---	---	---	---	---	550@0.276	6549@0.298	---	---	---	---	---	31,677.02	0.171	0.4	40301010
48,855,000	0.080	(0.2125)	(0.275)	#####	20/05/2019	25/06/2019	---	AUTOHELLAS (ΚΟ)	7.1	0.28 #	7.08	08/10/2019	7.02	7														

Πληθος Χρεογράφων	Όνομ. Αξία	Μερίσματα [1]			Ημερ.Τελευτ.Αποκοπή		Σημ.	Χρεόγραφο	Τιμή κλεισίματος	% μεταβ.	Προηγ. Κλείσιμο-ημ/νία	Άνοιγμα	Κατωτ Τιμή	Ανωτ Τιμή	Τελ Τιμή	Σταθμ Τιμή	Τελευταία ζήτηση [7]	Τελευταία προσφορά [7]	Ρ/Ε μετά φ.	Χρήση	Όγκος	Πράξεις	Αξία Συναλλαγών[8]	Χ.Α. Εταιρείας (χιλ. €) [3,5]	Χαμηλό έτους	Υψηλό έτους	Κλάδος [4]		
		2016	2017	2018	Μέρισμα [2]	Δικαιώμα																							
101,123,806	0.360	---	---	---	22/07/2010	28/06/2011	---	CENTRIC ΣΥΜΜΕΤΟΧΩΝ (ΚΟ)	0.229	-0.44	€	0.23	08/10/2019	0.23	0.229	0.232	0.229	0.23	12350@0.229	2990@0.232	---	---	43,210	32	9,958.82	23,157.35	0.118	0.263	40203040
784,500	10.00	---	---	0.13	14/05/2019	31/07/2018	---	CNL CAPITAL (ΚΟ)	10.5	0.96	#	10.4	08/10/2019	10.4	10.4	10.5	10.496	239@10.40	1120@10.60	-(6)-	2018	230	3	2,414.00	8,237.25	9.35	10.5	30202000	
52,800,154	0.300	---	---	---	20/08/2014	21/06/2004	---	F.G. EUROPE (ΚΟ)	0.492	---	~	0.492	08/10/2019	0.492	0.492	0.492	0.492	292136@0.492	---	---	---	---	1,180	2	580.56	25,977.68	0.342	0.62	40202020
20,578,374	0.620	0.07	0.1	---	08/06/2018	18/05/2015	---	INFORM ΛΥΚΟΣ Π. (ΚΟ)	1.55	4.73	#	1.48	08/10/2019	1.53	1.515	1.55	1.55	1.533	148@1.53	714@1.55	---	---	17,969	56	27,552.47	31,896.48	0.744	1.795	50205030
10,500,000	4.00	0.28	0.31	0.36	07/05/2019	02/08/2016	---	INTERCONTINENTAL (ΚΟ)	6.25	0.81	#	6.2	08/10/2019	6.25	6.25	6.25	6.25	530@6.20	445@6.30	---	---	130	2	812.50	65,625.00	5.5	6.7	35102000	
30,477,156	0.300	---	---	---	12/08/2008	17/10/2017	---	INTRAKAT (ΚΟ)	1.7	2.41	#	1.66	08/10/2019	1.63	1.625	1.715	1.7	1.679	167@1.67	2996@1.70	---	---	24,108	70	40,482.85	51,811.17	0.92	2.18	50101010
468,700	0.73	0.73	4.869	25/04/2019	21/05/2004	---	MERMEREN KOMB. A.D. PR. (ΕΛΠ)	54.2	0.74	#	53.8	08/10/2019	54.8	53.4	55.8	54.2	54.626	10@53.40	2@54.80	1.11	2018	68	11	3,714.60	25,403.54	44	76.8	55102000	
10,500,000	0.950	---	---	---	24/06/2008	30/06/2017	---	MEVACO (ΚΟ)	1.59	-3.05	€	1.64	08/10/2019	1.65	1.59	1.67	1.59	1.618	571@1.59	625@1.65	---	2018	4,685	22	7,579.90	16,695.00	0.91	1.72	55102015
12,417,000	0.310	---	---	0.0205	27/08/2019	28/08/2017	---	MLS ΠΛΗΡΟΦΟΡΙΚΗ (ΚΟ)	2.92	-4.26	€	3.05	08/10/2019	3.23	2.91	3.24	2.92	2.987	2066@2.91	35000@3.00	22.65	2018	109,489	803	327,044.07	36,257.64	2.85	5.32	10101015
3,953,090	0.300	0.2	0.16	0.15	06/06/2019	05/12/2012	---	PAPERPACK (ΚΟ)	5	---	~	5	08/10/2019	4.94	4.94	5	5	4.995	300@4.70	610@5.40	25.97	2018	655	2	3,271.40	19,765.45	2.8	5.35	50203030
11,812,193	0.470	---	---	---	29/05/2018	10/07/2019	---	PROFILE (ΚΟ)	3.61	1.40	#	3.56	08/10/2019	3.57	3.53	3.62	3.61	3.573	300@3.60	350@3.61	---	---	23,603	131	84,343.40	42,642.02	1.21	4.25	10101010
27,345,120	0.470	---	---	---	18/07/2005	26/02/2014	---	QUALITY & RELIABILITY (ΚΟ)	0.1975	-1.00	€	0.2	08/10/2019	0.208	0.191	0.208	0.1975	0.195	312@0.191	4975@0.198	---	---	51,396	88	10,022.92	5,400.66	0.161	0.271	10101010
35,740,896	0.100	---	---	---	05/09/2008	30/07/2019	---	QUEST ΣΥΜΜΕΤΟΧΩΝ (ΚΟ)	7.12	-0.56	€	7.16	08/10/2019	7.22	7.02	7.22	7.12	7.137	100@7.12	22@7.14	---	---	26,595	100	189,812.02	254,475.18	4.2667	7.56	10101010
57,434,884	1.31	---	---	---	05/06/2008	12/06/2009	---	REDS (ΚΟ)	1.1	0.92	#	1.09	08/10/2019	1.09	1.06	1.1	1.09	1.086	1000@1.07	49@1.09	---	---	4,301	9	4,671.09	63,178.37	0.8	1.3	35101010
6,456,530	1.08	---	---	---	04/07/2019	02/08/2010	---	SPACE HELLAS (ΚΟ)	4.83	3.20	#	4.68	08/10/2019	4.7	4.6	4.84	4.83	4.806	160@4.60	504@4.82	---	---	19,430	36	93,381.02	31,185.04	4.34	5.55	15101010
15,627,315	0.300	---	---	---	16/11/1992	24/07/2019	---	UNIBIOS (ΚΟ)	0.338	1.50	#	0.333	08/10/2019	0.328	0.328	0.343	0.338	0.338	1000@0.336	1650@0.340	---	---	78,569	57	26,563.40	5,282.03	0.2334	0.47	50204000
77,654,850	0.300	---	---	---	01/07/2011	21/02/2003	---	ΑΒΑΣ Α.Ε. (ΚΟ)	0.576	-1.54	€	0.585	08/10/2019	0.598	0.576	0.598	0.576	0.581	200@0.573	244@0.591	---	---	61,358	82	35,671.37	44,729.19	0.286	0.879	50101010
22,016,250	0.370	---	---	---	15/07/2009	11/05/2000	---	ΑΛΟΥΜΥΛΑ (ΚΟ)	1.12	6.67	#	1.05	08/10/2019	1.09	1.05	1.135	1.12	1.093	250@1.09	489@1.12	---	---	29,573	96	32,311.01	24,658.20	0.181	2.17	55102035
401,136	15.25	---	0.75	---	05/04/2018	12/09/2019	---	ΑΝΔΡΟΜΕΔΑ ΑΕΕΧ (ΚΟ)	25.6	---	~	25.6	08/10/2019	---	---	---	---	---	100@24.00	200@25.80	---	2018	---	---	---	10,269.08	20.4	26.8	30202010
18,810,000	0.400	---	---	---	08/07/2010	14/11/2007	---	ΒΑΡΒΕΡΗΣ Ν. - MODA BAGNO (ΚΟ)	0.51	6.70	#	0.478	08/10/2019	0.478	0.478	0.525	0.51	0.495	571@0.500	995@0.510	---	---	27,949	28	13,838.41	9,593.10	0.262	0.745	40401025
6,325,000	0.600	0.11	0.15	0.103	04/07/2019	17/02/2014	---	ΒΟΓΙΑΤΖΟΓΛΟΥ SYSTEMS (ΚΟ)	2.18	-2.68	€	2.24	08/10/2019	2.24	2.18	2.24	2.18	2.183	820@2.18	49@2.24	---	---	720	2	1,572.00	13,788.50	1.61	2.44	50205010
24,060,000	0.300	0.01	0.01	0.015	01/07/2019	01/07/2019	---	ΓΕΝΙΚΗ ΕΜΠΟΡΙΟΥ (ΚΟ)	0.755	-0.66	€	0.76	08/10/2019	0.75	0.745	0.8	0.755	0.759	402@0.755	100@0.775	18.85	2018	3,013	20	2,286.17	18,165.30	0.585	0.9	50205010
34,720,000	0.310	---	---	---	16/06/2010	01/08/2007	---	ΔΡΟΜΕΑΣ (ΚΟ)	0.37	10.78	#	0.334	08/10/2019	0.34	0.32	0.37	0.37	0.334	320@0.322	437@0.370	---	---	17,047	19	5,695.05	12,846.40	0.2	0.465	40202015
13,673,200	0.880	---	---	---	18/07/2008	26/07/2001	---	ΕΒΡΟΦΑΡΜΑ (ΚΟ)	1.03	4.68	#	0.984	08/10/2019	1.03	1.03	1.03	1.03	1.03	100@0.960	990@1.01	---	---	10	1	10.30	14,083.40	0.605	1.16	45102020
11,250,000	0.520	0.04	---	0.04	22/07/2019	09/11/2015	---	ΕΚΤΕΡ (ΚΟ)	1.255	-4.92	€	1.32	08/10/2019	1.32	1.24	1.35	1.255	1.291	2000@1.24	2000@1.26	---	---	108,901	149	140,598.30	14,118.75	1.18	1.985	50101010
18,410,839	1.00	---	---	---	07/07/2009	10/09/2010	---	ΕΛΑΣΤΡΟΝ (ΚΟ)	1.4	-0.36	€	1.405	08/10/2019	1.44	1.38	1.44	1.4	1.397	300@1.40	2355@1.40	-(6)-	2017	37,455	66	52,331.16	25,775.17	1.105	1.685	55102010
375,241,586	0.390	---	---	0.03	28/05/2019	14/07/2006	---	ΕΒΑΛΧΑΛΚΟΡ (ΚΑ)	1.68	1.82	#	1.65	08/10/2019	1.65	1.65	1.696	1.68	1.667	6434@1.68	200@1.70	---	---	70,201	100	116,994.35	630,405.86	1.19	2.095	55102015
31,734,530	1.60	---	---	---	09/07/2007	19/07/2006	---	ΕΛΓΕΚΑ (ΚΟ)	0.338	3.05	#	0.328	08/10/2019	0.328	0.31	0.338	0.338	0.315	1000@0.314	1000@0.336	---	---	600	3	189.20	10,726.27	0.113	0.39	45201010
19,864,886	5.60	0.672	0.672	0.672	04/04/2019	02/07/2008	---	ΕΛΛΑΔΟΣ ΤΡΑΠΕΖΑ (ΚΟ)	13.88	1.31	#	13.7	08/10/2019	13.54	13.54	13.9	13.88	13.801	10@13.72	50@13.86	---	---	4,951	65	68,327.42	275,724.62	12.2	15.2	30101010
26,730,187	0.520	---	0.04	0.06	09/07/2019	01/08/2017	---	ΕΛΤΟΝ (ΚΟ)	1.69	1.20	#	1.67	08/10/2019	1.67	1.635	1.69	1.69	1.655	1000@1.66	411@1.69	21.77	2017	8,669	57	14,344.31	45,174.02	1.2	1.93	50205010
14,050,971	0.340	---	---	---	13/12/2017	21/02/2018	---	ΕΛΤΡΑΚ (ΚΟ)	3.3	---	~	3.3	08/10/2019	3.3	3.3	3.3	3.3	3.2216980@3.30	2000@3.32	---	---	2,653	7	8,754.90	46,368.20	2.12	3.32	50204020	
36,300,000	1.12	0.228	0.221	0.126	27/06/2019	12/12/2007	---	ΕΥΑΘ (ΚΟ)	4.93	0.61	#	4.9	08/10/2019	5	4.93	5	4.93	4.975	38@4.93	43@4.96	---	---	512	5	2,547.16	178,959.00	4.14	5.7	65102030
106,500,000	0.600	0.11	0.2	0.27	28/06/2019	28/01/2000	---	ΕΥΔΑΠ (ΚΟ)	7.65	1.19	#	7.56	08/10/2019	7.5	7.5	7.74	7.65	7.632	500@7.59	1000@7.75	---	---	15,067	110	114,990.06	814,725.00	4.825	8.37	65102030
27,503,677	0.630	0.1	0.12	0.13	29/05/2019	18/10/1999	---	ΕΥΡΩΠΑΪΚΗ ΠΙΣΤΗ (ΚΟ)	5.3	-1.49	€	5.38	08/10/2019	5.36	5.3	5.46	5.3	5.4	2150@5.30	150@5.40	---	---	7,877	40	42,536.50	145,769.49	3.4	5.78	30302010
122,156,754	0.440	---	---	---	24/11/2014	28/03/2018	---	ΙΑΣΩ (ΚΟ)	1.452	4.91	#	1.384	08/10/2019	1.42	1.412	1.456	1.412	1.452											

Ημερήσιο Δελτίο Τιμών

Έτος: 140 Αύξων Αριθμός Συνεδρίασης: 192

Ενότητα 2: Αναλυτικά Στοιχεία Συναλλαγών Χρεογράφων

Τετάρτη, 9 Οκτωβρίου, 2019

Πληθος Χρεογράφων	Όνομ. Αξία	Μερίσματα [1]			Ημερ.Τελευτ.Αποκοπή		Σημ.	Χρεόγραφο	Τιμή κλεισίματος	% μεταβ.	Προηγ. Κλείσιμο- η/μ/ν	Άνοιγμα	Κατωτ Τιμή	Ανωτ Τιμή	Τελ Τιμή	Σταθμ Τιμή	Τελευταία ζήτηση [7]	Τελευταία προσφορά [7]	P/E μετά φ.	Χρήση	Όγκος	Πράξεις	Αξία Συναλλαγών[8]	Χ.Α. Εταιρείας (χιλ. €) [3,5]	Χαμηλό έτους	Υψηλό έτους	Κλάδος [4]		
		2016	2017	2018	Μέρισμα [2]	Δικαιώμα																							
8,424,900	0.500	---	---	---	12/07/2010	04/07/2019	---	ΙΝΤΕΡΤΕΚ (ΚΟ)	0.675	-0.74 Ε	0.68	08/10/2019	0.66	0.66	0.675	0.675	0.67	2000@0.620	981@0.675	---	2018	30	5	20.09	5,686.81	0.387	0.875	50205010	
14,679,792	1.68	0.07	---	---	28/06/2017	04/09/2000	---	ΚΑΡΑΤΖΗ (ΚΟ)	7.55	0.67 #	7.5	08/10/2019	7.5	7.5	7.55	7.55	7.519	100@7.45	100@7.65	---	---	40	3	300.75	110,832.43	6	8.45	50203030	
40,219,218	0.260	---	---	---	02/07/2018	10/06/2019	---	ΚΛΟΥΚΙΝΑΣ - ΛΑΠΠΑΣ (ΚΟ)	0.8	1.78 #	0.786	08/10/2019	0.796	0.778	0.8	0.8	0.79	230@0.784	10896@0.800	---	---	7,423	34	5,860.78	32,175.37	0.524	1.08	50101010	
11,510,102	0.890	---	---	---	24/06/2005	06/10/1999	---	ΚΑΩΣΤ/ΡΓΙΑ ΝΑΥΠΑΚΤΟΥ (ΚΟ)	0.57	---	0.57	08/10/2019	---	---	---	---	1500@0.570	922@0.625	---	---	---	---	---	6,560.76	0.4	1	55101020		
21,224,340	0.420	0.01	0.005	---	10/09/2018	25/04/2006	---	ΚΟΡΔΕΛΛΟΥ Χ. ΑΦΟΙ (ΚΟ)	0.448	5.16 #	0.426	08/10/2019	0.456	0.428	0.456	0.448	0.434	300@0.426	290@0.448	---	2018	2,000	10	868.74	9,508.50	0.29	0.69	55102010	
33,065,136	0.380	0.09	0.115	0.15	22/08/2019	16/09/2013	---	ΚΡΙ - ΚΡΙ (ΚΟ)	4.9	2.30 #	4.79	08/10/2019	4.86	4.82	4.98	4.9	4.874	400@4.75	148@4.90	16.01	2018	6,500	34	31,682.68	162,019.17	4.25	5.78	45102020	
18,017,472	0.360	---	---	---	15/06/2010	28/08/2017	---	ΚΤΗΜΑ Κ. ΛΑΖΑΡΙΔΗ (ΚΟ)	1.48	---	1.48	08/10/2019	---	---	---	---	142@1.40	615@1.48	---	---	---	---	---	26,665.86	0.75	1.72	45101015		
7,595,160	0.600	---	0.0263	0.0263	10/09/2019	18/08/2010	---	ΚΥΡΙΑΚΟΥΛΗΣ (ΚΟ)	1.94	---	1.94	08/10/2019	1.96	1.86	1.99	1.94	1.914	50@1.92	433@1.94	---	---	4,282	33	8,194.84	14,734.61	0.81	2.58	40501015	
5,939,268	0.620	---	---	---	10/07/2003	03/01/2002	---	ΛΑΝΑΚΑΜ (ΚΟ)	1	5.26 #	0.95	08/10/2019	0.9	0.9	1	1	0.943	300@0.800	994@1.00	---	2018	4,505	14	4,249.23	5,939.27	0.294	1.15	40401020	
17,120,280	0.940	---	---	---	01/06/2010	02/08/2019	---	ΛΟΥΛΗ ΜΥΛΟΙ (ΚΟ)	3.38	0.60 #	3.36	08/10/2019	3.3	3.26	3.38	3.38	3.272	350@3.26	1450@3.38	---	---	1,910	7	6,250.00	57,866.55	2.1	3.56	45102020	
9,819,370	0.690	---	---	---	14/08/2007	09/01/2004	---	ΜΑΘΙΟΣ ΠΥΡΙΜΑΧΑ (ΚΟ)	0.348	---	0.348	08/10/2019	---	---	---	---	65@0.290	65@0.330	---	---	---	---	---	3,417.14	0.172	0.52	55101000		
29,250,000	0.360	---	---	---	02/06/2009	25/04/2019	---	ΜΟΤΟΔΥΝΑΜΙΚΗ (ΚΟ)	1.18	4.43 #	1.13	08/10/2019	1.14	1.14	1.18	1.18	1.155	900@1.15	3255@1.18	---	---	4,862	20	5,617.45	34,515.00	0.5225	1.46	40401030	
32,188,050	1.04	---	---	---	21/07/2008	20/01/2000	---	ΜΟΥΖΑΚΗΣ (ΚΟ)	0.505	---	0.505	08/10/2019	0.482	0.48	0.505	0.505	0.485	118@0.500	1904@0.505	---	---	3,201	5	1,553.01	16,254.97	0.296	0.585	55101020	
8,321,682	0.670	---	---	---	17/08/2007	23/11/1999	---	Ν. ΛΕΒΕΝΤΕΡΗΣ (ΚΟ)	0.186	---	0.186	08/10/2019	---	---	---	---	400@0.131	400@0.178	---	2018	---	---	---	---	2,126.85	0.073	0.21	50203000	
2,160,524	0.670	0.0436	0.0436	---	03/12/2018	23/11/1999	---	Ν. ΛΕΒΕΝΤΕΡΗΣ (ΠΟ)	0.268	---	0.268	08/10/2019	---	---	---	---	---	---	---	---	2018	---	---	---	---	2,126.85	0.073	0.268	50203000
294,016,812	0.300	---	---	---	08/07/2008	21/03/2016	---	ΝΗΡΕΥΣ (ΚΟ)	0.194	2.11 #	0.19	08/10/2019	0.187	0.187	0.1975	0.194	0.194	300@0.191	3500@0.195	---	---	12,292	17	2,383.79	57,039.26	0.1514	0.22	45102010	
4,971,466	1.46	---	---	---	04/07/2007	08/10/2003	---	ΠΑΪΡΗΣ ΠΛΑΣΤΙΚΩΝ (ΚΟ)	0.35	-7.90 Ε	0.38	08/10/2019	0.368	0.266	0.38	0.35	0.356	907@0.334	945@0.350	---	---	3,742	19	1,331.12	1,740.01	0.16	0.62	50203030	
25,118,410	0.590	---	---	---	17/08/2000	25/06/2019	---	ΠΑΠΟΥΣΤΑΝΗΣ (ΚΟ)	1.415	-5.67 Ε	1.5	08/10/2019	1.5	1.415	1.5	1.415	1.452	1400@1.41	1241@1.48	32.16	2018	20,917	73	30,363.32	35,542.55	0.95	1.85	45201020	
17,175,776	0.370	---	---	---	14/07/2005	30/09/2003	---	ΠΕΡΣΕΥΣ (ΚΟ)	1	---	1	08/10/2019	1	1	1	1	1	700@0.960	100@0.990	5.88	2018	713	2	713.00	17,175.78	0.912	1.35	45102010	
22,075,665	0.330	0.05	0.07	0.07	30/05/2019	27/04/2015	---	ΠΛΑΙΣΙΟ COMPUTERS (ΚΟ)	3.89	1.04 #	3.85	08/10/2019	3.99	3.85	3.99	3.89	3.879	270@3.84	500@3.89	---	---	2,525	41	9,795.25	85,874.34	3.74	4.37	40401010	
43,741,452	0.660	---	0.0471	0.0444	20/06/2019	01/11/1999	---	ΠΛΑΣΤΙΚΑ ΘΡΑΚΗΣ (ΚΟ)	1.97	---	1.97	08/10/2019	1.98	1.95	1.985	1.97	1.972	300@1.96	300@1.98	---	---	31,340	85	61,799.04	86,170.66	1.79	2.6	50203015	
21,912,599	0.300	---	---	---	11/04/2011	23/02/2007	---	ΡΕΒΟΪΑ (ΚΟ)	0.915	3.98 #	0.88	08/10/2019	0.915	0.915	0.915	0.915	0.915	250@0.855	300@0.900	13.68	2018	10	1	9.15	20,050.03	0.392	1.08	60101020	
28,438,268	0.300	---	---	---	21/08/2006	24/11/1999	---	ΣΠΥΡΟΥ ΑΓΡ. ΟΙΚ. (ΚΟ)	0.244	9.91 #	0.222	08/10/2019	0.228	0.228	0.264	0.244	0.246	250@0.256	30@0.264	---	---	10,955	68	2,696.00	6,938.94	0.18	0.348	45102010	
40,693,350	5.00	---	---	---	03/07/2006	26/05/2015	---	ΤΕΧΝΙΚΗ ΟΛΥΜΠΙΑΚΗ (ΚΟ)	2.27	2.71 #	2.21	08/10/2019	2.15	2.15	2.27	2.27	2.255	397@2.22	1394@2.25	---	---	4,679	36	10,549.51	92,373.90	1.38	2.88	40202010	
1,524,000	0.300	---	---	---	06/07/2007	06/02/2013	---	ΤΖΙΡΑΚΙΑΝ ΠΡΟΦΙΛ (ΚΑ)	4.14	3.50 #	4	08/10/2019	4	3.88	4.22	4.14	4.043	25@3.90	135@4.14	---	2018	885	21	3,578.10	6,309.36	0.865	4.72	55102010	
10,203,575	0.730	---	---	---	16/07/2007	18/10/1999	---	ΦΙΕΡΑΤΕΣ (ΚΟ)	0.356	-0.56 Ε	0.358	08/10/2019	0.356	0.346	0.358	0.356	0.355	500@0.280	297@0.350	35.97	2018	1,950	10	692.23	3,632.47	0.142	0.416	55101020	
8,340,750	1.16	---	---	---	25/06/2009	17/09/2018	---	ΧΑΪΔΕΜΕΝΟΣ (ΚΟ)	0.695	---	0.695	08/10/2019	---	---	---	---	141@0.645	110@0.730	---	2018	---	---	---	---	5,796.82	0.44	1.17	50205030	

Κύρια Αγορά - Χαμηλής Συναλλακτικής Δραστηριότητας

14,000,000	4.15	---	---	---	23/04/2010	29/06/1999	---	ΑΛΦΡΑ ΑΣΤΙΚΑ ΑΚΙΝΗΤΑ (ΚΟ)	6.85	---	6.85	08/10/2019	---	---	---	---	50@6.85	223@7.30	---	---	---	---	---	95,900.00	6.05	8.1	35101015	
215,805,843	0.300	---	---	---	20/07/2009	29/12/2010	---	ΑΤΤΙΚΑ ΣΥΜΜΕΤΟΧΩΝ (ΚΟ)	1.28	3.23 #	1.24	08/10/2019	1.23	1.23	1.28	1.28	1.273	50@1.25	175@1.29	---	---	17,026	19	21,670.77	276,231.48	1.15	1.475	40501015
9,907,500	0.300	---	---	---	06/10/2005	13/02/2002	---	CRPI (ΚΟ)	0.296	9.63 #	0.27	08/10/2019	0.296	0.296	0.296	0.296	0.296	1053@0.250	26@0.296	---	2018	1,053	2	311.69	2,932.62	0.186	0.31	10102030
11,720,024	0.540	---	---	---	21/08/2014	30/08/2019	---	FLEXORACK (ΚΟ)	6.95	---	6.95	08/10/2019	---	---	---	---	507@6.90	---	---	---	---	---	---	---	81,454.17	6.25	7.95	50203030
4,740,000	0.860	---	---	---	14/03/2003	---	---	LOGISMOS (ΚΟ)	0.51	---	0.51	08/10/2019	---	---	---	---	500@0.460	200@0.525	64.09	2018	---	---	---	---	2,417.40	0.39	0.595	10101015
109,169,707	0.500	---	---	---	25/04/2014	19/07/2019	---	TRASTOR Α.Ε.Ε.Α.Π. (ΚΟ)	1.03	3.00 #	1	08/10/2019	1	0.98	1.04	1.03	1.013	891@0.980	200@1.03	32.69	2018	8,755	23	8,865.75	112,444.80	0.692	1.24	35102030
15,300,000	0.300	---	---	---	30/07/2009	13/12/1999	---	ΑΤΤΙΚΕΣ ΕΚΔΟΣΕΙΣ (ΚΟ)	0.33	---	0.33	08/10/2019	---	---	---	---	300@0.300	473@0.356	---	---	---	---	---	---	5,049.00	0.202	0.505	40301030
23,986,500	1.05	---	---	---	26/06/2009	15/03/2000	---	ΒΙΟΚΑΡΠΙΕΤ (ΚΟ)	0.84	---	0.84	08/10/2019	0.885	0.885	0.885	0.885	0.886	600@0.790	495@0.885	---	---	5	1	4.43	20,148.66	0.45	1.05	50101035
4,968,600	2.88	---	---	---	01/07/1998	14/12/1998	---	ΒΙΣ (ΚΟ)	0.9	---	0.9	08/10/2019	---	---	---	---	1000@0.850	---	---	2018	---	---	---	---	4,471.74	0.645	1.04	50203030
8,418,750	0.300	0.3	0.28	0.32	12/06/2019																							

Ημερήσιο Δελτίο Τιμών

Έτος: 140 Αύξων Αριθμός Συνεδρίασης: 192

Ενότητα 2: Αναλυτικά Στοιχεία Συναλλαγών Χρεογράφων

Τετάρτη, 9 Οκτωβρίου, 2019

Πληθος Χρεογράφων	Ονομ. Αξία	Μερίσματα [1]			Ημερ. Τελευτ. Αποκοπή		Σημ.	Χρεόγραφο	Τιμή κλεισίματος	% μεταβ.	Προηγ. Κλείσιμο-ημ/νία	Άνοιγμα	Κατωτ Τιμή	Ανωτ Τιμή	Τελ Τιμή	Σταθμ Τιμή	Τελευταία ζήτηση [7]	Τελευταία προσφορά [7]	Ρ/Ε μετά φ.	Χρήση	Όγκος	Πράξεις	Αξία Συναλλαγών[8]	Χ.Α. Εταιρείας (χιλ. €) [3,5]	Χαμηλό έτους	Υψηλό έτους	Κλάδος [4]		
		2016	2017	2018	Μέρσιμα [2]	Δικαιώμα																							
255,494,534	3.00	0.2	0.22	0.286	20/06/2019	23/12/2015	---	ΕΘΝΙΚΗ ΠΑΝΓΑΙΑ (ΚΟ)	5.7	---	5.7	08/10/2019	---	---	---	---	300@5.15	182@5.70	---	---	---	---	---	1,456,318.84	4.4	5.9	35102000		
27,848,000	0.300	---	0.0034	---	20/08/2018	02/09/2003	---	ΕΙΔΗΣΕΟΦΩΝΙΚΗ ΕΛΛΑΣ (ΚΟ)	0.36	---	0.36	08/10/2019	---	---	---	---	1250@0.340	170@0.370	---	---	---	---	---	10,025.28	0.326	0.48	15102015		
3,307,500	0.460	---	---	---	11/08/2010	04/12/2018	---	ΕΛΒΕ Α.Β.Ε.Ε. (ΚΟ)	4.38	---	4.38	08/10/2019	---	---	---	---	50@4.22	55@4.60	---	---	---	---	---	14,486.85	3.14	4.76	40204020		
23,828,130	0.500	0.052	0.06	0.05	22/07/2019	17/02/2009	---	ΕΛΙΝΟΙΑ (ΚΟ)	1.98	---	1.98	08/10/2019	1.98	1.98	1.98	1.98	100@1.83	303@1.98	---	---	---	47	2	93.06	47,179.70	1.22	1.99	60101020	
34,986,430	0.440	---	---	---	25/07/2008	23/02/2010	---	ΙΝΤΕΡΓΟΥΝΤ-ΕΥΛΕΜΠΟΡΙΑ (ΚΟ)	0.11	---	0.11	08/10/2019	0.11	0.11	0.11	0.11	3500@0.100	900@0.119	---	---	---	649	1	71.39	4,397.81	0.072	0.153	50205010	
9,742,920	0.400	---	---	---	12/08/2016	14/07/2000	---	ΚΑΡΑΜΟΛΕΓΚΟΣ (ΚΟ)	1.62	-2.41	€	1.66	08/10/2019	1.59	1.59	1.62	1.596	500@1.50	99@1.67	---	---	---	500	4	798.00	15,783.53	1.14	2.48	45102020
2,760,000	11.83	9.2	9.2	9.5	01/07/2019	16/07/1990	---	ΚΑΡΕΛΙΑ (ΚΑ)	268	---	268	08/10/2019	268	268	268	268	9@264.00	1@268.00	---	---	---	5	1	1,340.00	739,680.00	240	282	45103010	
6,700,000	0.800	0.028	0.028	0.043	24/07/2019	29/05/2014	---	ΚΕΠΕΝΟΥ ΜΥΛΟΙ (ΚΟ)	1.65	---	1.65	08/10/2019	---	---	---	---	650@1.51	491@1.67	17.17	2018	---	---	---	11,055.00	1.23	1.78	45102020		
6,200,000	0.500	---	---	---	22/06/2010	01/11/1995	---	ΛΑΔΕΝΗΣ Α.Ε. "ΜΙΝΕΡΒΑ" (ΚΟ)	0.2	---	0.2	08/10/2019	0.185	0.185	0.185	0.185	400@0.185	1800@0.218	---	---	---	100	1	18.50	1,240.00	0.153	0.298	40204020	
21,364,000	1.12	---	0.2	0.2	29/07/2019	10/08/2005	---	ΛΑΜΨΑ (ΚΟ)	19.5	---	19.5	08/10/2019	---	---	---	---	---	---	---	---	---	---	---	416,598.00	17.4	20.2	40501025		
6,340,000	0.600	---	---	0.05	31/10/2018	30/11/2018	---	ΝΑΚΑΣ ΜΟΥΣΙΚΗ (ΚΟ)	1.99	2.05	#	1.95	08/10/2019	1.77	1.77	2	2	1.988	4@2.00	10@2.00	16.77	2017	226	8	449.20	12,616.60	1.33	2.22	40401030
10,080,000	3.00	0.49	0.45	0.57	02/07/2019	27/08/2001	---	ΟΛΘ (ΚΟ)	27.2	1.49	#	26.8	08/10/2019	27	26.8	27.3	27.2	26.842	161@26.80	140@27.20	15.99	2018	879	13	23,594.20	274,176.00	23.9	31	50206060
7,070,400	0.930	---	---	---	30/11/2016	06/05/2016	---	ΠΕΤΡΟΠΟΥΛΟΣ ΠΕΤΡΟΣ (ΚΟ)	7.25	0.69	#	7.2	08/10/2019	7.25	7.2	7.25	7.238	100@7.15	---	---	---	400	5	2,895.00	51,260.40	6.46	7.6	50206015	
27,379,200	0.300	---	0.148	0.294	16/08/2019	24/08/2018	---	ΠΛΑΣΤΙΚΑ ΚΡΗΤΗΣ (ΚΟ)	12.7	4.96	#	12.1	08/10/2019	12.1	12.1	12.8	12.636	900@12.30	250@12.70	---	---	---	207	6	2,615.60	347,715.84	9.85	12.8	50203015
4,181,450	0.500	---	---	---	21/08/2000	05/03/2002	---	ΣΑΡΑΝΤΟΠΟΥΛΟΣ ΚΥΛ/ΜΥΛΟΙ (ΚΟ)	3.3	---	3.3	08/10/2019	---	---	---	---	---	1830@3.00	---	---	---	---	---	---	13,798.79	0.565	3.3	45102020	

Διαπραγματεύσιμα Αμοιβαία Κεφάλαια (Δ.Α.Κ.)

812,382	---	---	---	---	15/06/2016	---	ALPHA ETF FTSE Athex Large Cap	21.14	0.62	#	21.01	08/10/2019	20.96	20.96	21.3	21.14	21.14	1@15.00	---	---	---	6,999	5	147,958.04	---	15.86	24.45	12003
---------	-----	-----	-----	-----	------------	-----	--------------------------------	-------	------	---	-------	------------	-------	-------	------	-------	-------	---------	-----	-----	-----	-------	---	------------	-----	-------	-------	-------

Επιτήρηση

5,867,311	0.300	---	---	---	11/08/2010	28/04/2017	5123	DIONIC (ΚΟ)	0.24	---	0.24	08/10/2019	0.2	0.2	0.2	0.2	0.2	---	64@0.200	---	---	9	1	1.80	1,408.15	0.175	0.67	50205010		
172,577,414	0.300	---	---	---	19/09/2016	---	5161	FORTHNET (ΚΟ)	0.32	---	0.32	08/10/2019	0.358	0.358	0.358	0.358	0.358	1000@0.304	470@0.338	---	---	30	1	10.74	55,224.77	0.0905	0.47	15102015		
355,437,751	0.360	---	---	---	07/07/2010	21/09/2017	5160	FRIGOGLASS (ΚΟ)	0.21	5.00	#	0.2	08/10/2019	0.2	0.2	0.21	0.21	0.20639750@0.210	1000@0.212	---	---	195,702	47	40,221.33	74,641.93	0.0855	0.222	50204000		
51,081,030	1.00	---	---	---	20/08/2007	03/09/2007	4912	ΛΑΥΡΗΦΑΡΜ (ΚΟ)	0.276	2.22	#	0.27	08/10/2019	0.27	0.27	0.276	0.276	40@0.276	1800@0.290	---	---	1,460	2	401.40	14,098.36	0.11	0.38	20103015		
4,419,616	1.58	---	---	---	21/07/2011	04/03/2015	4983	MEDICON ΕΛΛΑΣ (ΚΟ)	2	-4.76	€	2.1	08/10/2019	2.02	1.96	2.02	2	1.994	500@1.98	300@2.02	---	---	12,140	26	24,208.40	8,839.23	1.2	2.3	20102010	
14,967,940	0.500	---	---	---	21/05/2008	04/01/2008	4956	PASAL Α.Ε. (ΚΟ)	0.246	---	0.246	08/10/2019	0.246	0.246	0.246	0.246	2000@0.199	194@0.232	---	---	---	5	1	1.23	3,682.11	0.07	0.3	35101010		
65,326,268	0.530	---	---	---	04/07/2007	19/07/2006	4750	SATO ΑΕ (ΚΟ)	0.023	-17.86	€	0.028	08/10/2019	0.0335	0.023	0.0335	0.023	0.03118116@0.023	179@0.029	---	---	---	49,183	18	1,514.71	1,502.50	0.016	0.085	40202015	
33,301,715	0.320	---	---	---	27/06/2003	08/07/2009	5195	ΑΕΓΕΚ (ΚΟ)	0.054	---	0.054	08/10/2019	0.05	0.05	0.05	0.05	0.05	1163@0.050	910@0.056	---	---	---	876	6	43.80	1,798.29	0.028	0.075	50101010	
13,000,000	1.00	---	---	---	01/08/2007	07/04/2000	5093	ΑΚΡΙΤΑΣ (ΚΟ)	0.7	---	0.7	08/10/2019	0.56	0.56	0.56	0.56	0.56	70@0.560	1171@0.690	---	---	---	10	1	5.60	9,100.00	0.16	0.72	50101035	
185,373,016	0.300	---	---	---	02/07/2008	28/02/2011	4957	ΑΝΕΚ (ΚΟ)	0.06	-3.23	€	0.062	08/10/2019	0.056	0.056	0.06	0.06	0.058	4622@0.058	2000@0.061	---	---	---	10,203	9	590.22	11,441.83	0.04	0.09	40501015
312,163	0.300	---	---	---	02/07/2008	28/02/2011	4959	ΑΝΕΚ (ΠΟ '90)	0.072	---	0.072	08/10/2019	0.058	0.058	0.058	0.058	0.058	1070@0.058	---	---	---	---	---	30	1	1.74	11,441.83	0.048	0.086	40501015
2,969,713	0.300	---	---	---	02/07/2008	28/02/2011	4958	ΑΝΕΚ (ΠΟ '96)	0.1	---	0.1	08/10/2019	0.08	0.08	0.12	0.12	0.101	1099@0.080	---	---	---	---	---	272	5	27.60	11,441.83	0.056	0.12	40501015
4,737,503	0.320	---	---	---	22/06/2005	22/09/2015	5115	ΒΑΡΑΓΚΗΣ (ΚΟ)	0.167	---	0.167	08/10/2019	---	---	---	---	---	---	1460@0.167	---	---	---	---	---	---	791.16	0.0385	0.198	40202015	
6,330,002	0.300	---	---	---	25/06/2002	15/03/2019	5162	ΒΑΡΒΑΡΕΣΟΣ (ΚΑ)	0.44	---	0.44	08/10/2019	0.44	0.44	0.44	0.44	0.44	---	93@0.440	---	2018	---	---	10	2	4.40	2,785.20	0.216	0.44	55101020
17,579,754	4.16	---	---	---	18/08/2006	02/08/2010	5156	ΒΙΟΤΕΡ (ΚΟ)	0.0605	---	0.061	08/10/2019	---	---	---	---	---	---	97@0.049	---	---	---	---	---	---	1,063.58	0.028	0.085	50101010	
15,878,748	0.480	---	---	---	10/07/2006	22/03/2004	5095	ΔΟΜΙΚΗ ΚΡΗΤΗΣ (ΚΟ)	0.194	---	0.194	08/10/2019	---	---	---	---	---	---	2000@0.194	---	---	---	---	---	---	3,080.48	0.05	0.204	50101010	
3,961,300	1.28	---	---	---	29/06/2004	03/08/2000	5080	ΔΟΥΡΟΣ (ΚΟ)	0.19	---	0.19	08/10/2019	0.152	0.152	0.152	0.152	0.152	590@0.152	1967@0.190	---	2018	---	---	10	1	1.52	752.65	0.151	0.236	40204020
51,754,364	0.300	---	---	---	23/12/2003	24/01/2007	5197	ΕΠΙΛΕΚΤΟΣ (ΚΟ)	0.224	6.67	#	0.21	08/10/2019	0.2	0.2	0.226	0.226	0.224	49990@0.200	500@0.230	---	---	---	2,590	7	580.40	11,592.98	0.0875	0.252	55101020
11,125,110	0.300	---	---	---	02/06/2010	06/11/2017	5178	ΕΥΡΩΣΥΜΒΟΥΛΟΙ (ΚΟ)	0.22	---	0.22	08/10/2019	0.22	0.22	0.22	0.22	0.22	1000@0.182	4583@0.220	---	---	---	300	1	66.00	2,447.52	0.105	0.24	50205020	
7,125,216	0.650	---	---	---	01/07/2005	14/12/1999	4955	ΚΡΕΚΑ (ΚΟ)	0.034	---	0.034	08/10/2019	---	---	---	---	---	---	31303@0.041	---	---	---	---	---	---	242.26	0.0275	0.0405	45102010	

Ελληνικά Χρηματιστήρια - Χρηματιστήριο Αθηνών Α.Ε. Συμμετοχών

Πληθος Χρεογράφων	Ονομ. Αξία	Μερίσματα [1]			Ημερ. Τελευτ. Αποκοπής		Σημ.	Χρεόγραφο	Τιμή κλεισίματος	% μεταβ.	Προηγ. Κλείσιμο-ημ/νία	Άνοιγμα	Κατωτ Τιμή	Ανωτ Τιμή	Τελ Τιμή	Σταθμ Τιμή	Τελευταία ζήτηση [7]	Τελευταία προσφορά [7]	Ρ/Ε μετά φ.	Χρήση	Όγκος	Πράξεις	Αξία Συναλλαγών[8]	Χ.Α. Εταιρείας (χιλ. €) [3,5]	Χαμηλό έτους	Υψηλό έτους	Κλάδος [4]	
		2016	2017	2018	Μέρησρα [2]	Δικαιώμα																						
7,734,375	1.00	---	---	---	09/07/2007	07/01/2011	5112	ΛΙΒΑΝΗ ΕΚΔΟΤ. ΟΡΓ. (ΚΟ)	0.08	---	0.08	08/10/2019	---	---	---	---	---	3000@0.096	---	---	---	---	---	618.75	0.032	0.096	40301030	
15,842,391	1.51	---	---	---	15/07/2009	12/05/2000	5141	ΜΠΗΤΡΟΣ ΣΥΜΜΕΤΟΧΙΚΗ (ΚΟ)	0.14	---	0.14	08/10/2019	---	---	---	---	5000@0.134	509@0.140	---	---	---	---	---	2,217.93	0.084	0.278	55102010	
119,596,817	0.040	---	---	---	15/07/2008	27/04/2017	5190	ΝΙΚΑΣ (ΚΟ)	0.444	---	0.444	08/10/2019	---	---	---	---	---	2000@0.500	---	---	---	---	---	53,100.99	0.32	0.444	45102020	
24,319,250	0.300	---	---	---	09/07/2002	04/07/2007	5165	ΠΡΟΟΔΕΥΤΙΚΗ (ΚΟ)	0.208	---	0.208	08/10/2019	---	---	---	---	---	3000@0.174	---	---	---	---	---	5,058.40	0.09	0.22	50101010	
245,497,164	0.300	---	---	---	01/07/2008	30/07/2012	5207	ΣΕΛΟΝΤΑ (ΚΟ)	0.048	2.13	# 0.047	08/10/2019	0.047	0.047	0.0485	0.048	0.048	6770@0.047	2100@0.048	---	---	10,640	8	511.48	11,783.86	0.031	0.0776	45102010
10,186,667	1.35	---	---	---	24/06/2008	02/02/2016	4887	ΣΙΔΑΜΑ (ΚΟ)	0.45	---	0.45	08/10/2019	---	---	---	---	910@0.400	1140@0.460	---	---	---	---	---	4,584.00	0.204	0.595	55102010	
766,000	1.00	---	---	---	01/07/2004	11/12/2012	5193	ΤΡΙΑ ΑΛΦΑ (ΚΟ)	1.8	---	1.8	08/10/2019	1.8	1.8	1.8	1.8	1.8	130@1.80	55.15	2018	31	1	55.80	1,712.00	1.8	3.18	55101020	
245,000	1.00	---	---	---	19/07/2010	11/12/2012	5194	ΤΡΙΑ ΑΛΦΑ (ΠΟ)	1.36	-19.05	€ 1.68	08/10/2019	1.36	1.36	1.36	1.36	1.36	554@1.36	41.67	2018	601	4	817.36	1,712.00	0.535	2.1	55101020	

Κατάσταση σε Αναστολή

20,255,805	0.300	---	---	---	22/08/2006	02/08/2010	5136	ΑΧΟΝ ΣΥΜΜΕΤΟΧΩΝ (ΚΟ)	0.058	---	0.058	28/04/2017	---	---	---	---	---	---	---	---	---	---	---	1,174.84	0.058	0.058	20101010	
21,820,410	0.800	---	---	---	22/05/2008	02/08/2011	5174	EUROMEDICA (ΚΟ)	0.448	---	0.448	30/04/2018	---	---	---	---	---	---	---	---	---	---	---	---	9,775.54	0.448	0.448	20101010
66,948,210	0.300	---	---	---	22/09/2015	22/09/2015	5179	FOLLI-FOLLIE (ΚΟ)	4.8	---	4.8	24/05/2018	---	---	---	---	---	---	---	---	---	---	---	---	321,351.41	4.8	4.8	40401030
13,191,620	0.620	---	---	---	04/08/2010	09/09/2002	5217	ΥΑΛCO - ΚΩΝΣΤΑΝΤΙΝΟΥ (ΚΑ)	0.0555	---	0.056	30/09/2019	---	---	---	---	---	---	---	---	---	---	---	---	732.13	0.048	0.178	40202020
14,870,100	0.300	---	---	---	15/05/2008	26/09/2011	5130	ΑΛΦΑ ΓΚΡΙΣΙΝ Α.Ε. (ΚΟ)	0.014	---	0.014	13/04/2017	---	---	---	---	---	---	---	---	---	---	---	---	208.18	0.014	0.014	10102030
33,930,000	0.300	---	---	---	03/07/2006	30/05/2001	4865	ΒΘΒΟΣ ΜΠΑΜΠΗΣ (ΚΟ)	0.304	---	0.304	30/03/2012	---	---	---	---	---	---	---	---	---	---	---	---	10,314.72	0.304	0.304	35101010
77,126,446	0.340	---	---	---	23/05/2005	18/08/2011	5206	Γ.Ε. ΔΗΜΗΤΡΙΟΥ (ΚΟ)	0.0125	---	0.013	30/04/2019	---	---	---	---	---	---	---	---	---	---	---	---	964.08	0.01	0.028	40202020
6,000,000	0.600	---	---	---	13/06/2008	08/04/2004	5172	ΓΟΥΡΟΜΠΡΟΚΕΡΣ (ΚΟ)	0.008	---	0.008	27/04/2018	---	---	---	---	---	---	---	---	---	---	---	---	48.00	0.008	0.008	30302015
7,085,888	1.59	---	---	---	02/07/1996	06/09/2010	5216	ΕΛΒΙΕΜΕΚ (ΚΟ)	2.6	---	2.6	30/09/2019	---	---	---	---	---	200@3.12	---	---	---	---	---	---	18,423.31	2.6	4.7	35101010
24,619,524	0.500	---	---	---	10/10/1986	30/12/2002	4914	ΚΕΡΑΜΕΙΑ-ΑΜΛΑΤΙΝΗ (ΚΟ)	0.088	---	0.088	30/08/2012	---	---	---	---	---	---	---	---	---	---	---	---	2,166.52	0.088	0.088	35101010
31,543,600	0.420	---	---	---	19/07/2010	19/12/2018	5205	ΚΡΕΤΑ ΦΑΡΜ (ΚΟ)	1.085	---	1.085	30/04/2019	---	---	---	---	---	---	---	---	---	---	---	---	34,224.81	0.6	1.22	45102020
25,179,640	0.600	---	---	---	08/08/1994	19/09/2000	5191	ΜΠΟΥΤΑΡΗΣ Ι. & ΥΙΟΣ (ΚΑ)	0.026	---	0.026	01/10/2018	---	---	---	---	---	---	---	---	---	---	---	---	742.45	0.026	0.026	45101015
1,540,000	0.600	---	---	---	08/08/1994	19/09/2000	5192	ΜΠΟΥΤΑΡΗΣ Ι. & ΥΙΟΣ (ΠΑ)	0.057	---	0.057	01/10/2018	---	---	---	---	---	---	---	---	---	---	---	---	742.45	0.057	0.057	45101015
23,935,280	0.300	---	---	---	29/06/2009	13/06/2000	5153	ΝΑΥΤΕΜΠΟΡΙΚΗ (ΚΟ)	0.107	---	0.107	02/10/2017	---	---	---	---	---	---	---	---	---	---	---	---	2,561.07	0.107	0.107	40301030
255,459,600	0.300	---	---	---	26/06/2000	03/12/2010	5101	ΝΕΛ (ΚΟ)	0.07	---	0.07	31/08/2015	---	---	---	---	---	---	---	---	---	---	---	---	17,882.17	0.07	0.07	40501015
23,463,874	0.800	---	---	---	23/05/2003	21/12/1999	4918	ΝΕΩΡΙΟΝ (ΚΟ)	0.125	---	0.125	30/08/2012	---	---	---	---	---	---	---	---	---	---	---	---	2,932.98	0.125	0.125	50206030
18,750,000	0.300	---	---	---	02/07/2001	31/12/2012	5154	ΠΗΓΑΣΟΣ ΕΚΔΟΤΙΚΗ Α.Ε. (ΚΟ)	0.089	---	0.089	02/10/2017	---	---	---	---	---	---	---	---	---	---	---	---	1,668.75	0.089	0.089	40301030
23,743,440	0.300	---	---	---	23/06/2008	24/07/2018	5218	ΣΦΑΚΙΑΝΑΚΗΣ (ΚΟ)	0.34	---	0.34	07/10/2019	---	---	---	---	---	---	---	---	---	---	---	---	8,072.77	0.236	0.392	40401030
100,793,572	0.300	---	---	---	16/07/2009	11/02/2016	5110	ΤΗΛΕΤΥΠΟΣ (ΚΟ)	0.06	---	0.06	07/03/2016	---	---	---	---	---	---	---	---	---	---	---	---	6,047.61	0.06	0.06	40301035
4,034,950	0.680	---	---	---	01/07/2005	30/12/2010	5171	ΧΑΤΖΗΚΡΑΝΙΩΤΗ Ε. ΥΙΟΙ (ΚΟ)	0.14	---	0.14	27/04/2018	---	---	---	---	---	---	---	---	---	---	---	---	564.89	0.14	0.14	45102020

Σημειώσεις Χρεογράφων

Κωδικός	Κείμενο σημείωσης
()	- Προσαρμοσμένα Μέρισματα λόγω διανομής Δωρεάν μετοχών.
*	- Τελευταία προσαρμοσμένη τιμή κλεισίματος.
[1]	- Καθαρά μερίσματα.
[2]	- Στη στήλη "Ημερ. Αποκοπής τελευταίου δικαιώματος" αναφέρεται η Ημερομηνία εισαγωγής για Νέες Εταιρείες.
[3]	- Η Χρηματιστηριακή αξία αναφέρεται στο σύνολο των μετοχών
[4]	- Η κωδικοποίηση των Κλάδων Οικονομικής Δραστηριότητας του Χ.Α. παρουσιάζονται στο Παράρτημα Α
[5]	- Η Χρηματιστηριακή Αξία αναφέρεται στο σύνολο των κατηγοριών μετοχών (εφόσον έχουν εισαχθεί περισσότερες της μιας κατηγορίες) και δεν αναφέρεται σε επιμέρους κατηγορίες μετοχών μιας εταιρείας.
[6]	- Ρ/Ε μεγαλύτερο του 100
[7]	- Τελευταία εικόνα του Βιβλίου Εντολών πριν το τέλος της συνεδρίασης
[8]	- Στην Αξία Συναλλαγών των Μετοχών περιλαμβάνονται όλοι οι τύποι Πακέτων
4750	- Μεταφορά στην Κατηγορία Επιτήρησης από 8/4/2011.
4865	- Αναστολή διαπραγμάτευσης από 2/4/2012.
4887	- Μεταφορά στην Κατηγορία Επιτήρησης από 10/4/2012.
4912	- Μεταφορά στην κατηγορία Επιτήρησης από 31/7/2012.
4914	- Αναστολή διαπραγμάτευσης από 31/8/2012.
4918	- Αναστολή διαπραγμάτευσης από 31/8/2012.
4955	- Μεταφορά στην Επιτήρηση από 5/4/2013.
4956	- Μεταφορά στην Επιτήρηση από 5/4/2013.
4957	- Μεταφορά στην Επιτήρηση από 5/4/2013.
4958	- Μεταφορά στην Επιτήρηση από 5/4/2013.
4959	- Μεταφορά στην Επιτήρηση από 5/4/2013.
4983	- Μεταφορά στην κατηγορία Επιτήρησης από 5/4/2013.
5080	- Μεταφορά στην κατηγορία Επιτήρησης από 06/09/2011.
5093	- Μεταφορά στην Κατηγορία Επιτήρησης από 8/4/2015.
5095	- Μεταφορά στην Επιτήρηση από 5/4/2013.
5101	- Αναστολή διαπραγμάτευσης από 1/9/2015.
5110	- Αναστολή διαπραγμάτευσης από 08/03/2016.
5112	- Μεταφορά στην Κατηγορία Επιτήρησης από 15/04/2016.
5115	- Μεταφορά στην Κατηγορία Επιτήρησης από 15/04/2016.
5123	- Μεταφορά στην Κατηγορία Επιτήρησης από 10/04/2014
5130	- Αναστολή διαπραγμάτευσης από 18/04/2017.
5136	- Αναστολή διαπραγμάτευσης από 02/05/2017.
5141	- Μεταφορά στην Κατηγορία Επιτήρησης από 10/05/2017.
5153	- Αναστολή διαπραγμάτευσης από 03/10/2017.
5154	- Αναστολή διαπραγμάτευσης από 03/10/2017.
5156	- Μεταφορά στην κατηγορία Επιτήρησης από 11/12/2017.
5160	- Μεταφορά στην Κατηγορία Επιτήρησης από 15/04/2016.
5161	- Μεταφορά στην κατηγορία Επιτήρησης από τις 25/11/2011.
5162	- Μεταφορά στην Κατηγορία Επιτήρησης από 21/12/2009.
5165	- Μεταφορά στην Κατηγορία Επιτήρησης από 15/02/2018.
5171	- Αναστολή διαπραγμάτευσης από 30/04/2018.
5172	- Αναστολή διαπραγμάτευσης από 30/04/2018.
5174	- Αναστολή διαπραγμάτευσης από 02/05/2018.
5178	- Μεταφορά στην Κατηγορία Επιτήρησης από 11/05/2018.
5179	- Αναστολή διαπραγμάτευσης από 25/05/2018.
5190	- Μεταφορά στην Κατηγορία Επιτήρησης από 10/04/2012.
5191	- Αναστολή διαπραγμάτευσης από 02/10/2018.
5192	- Αναστολή διαπραγμάτευσης από 02/10/2018.
5193	- Μεταφορά στην κατηγορία Επιτήρησης από 25/10/2018.
5194	- Μεταφορά στην κατηγορία Επιτήρησης από 25/10/2018.
5195	- Μεταφορά στην κατηγορία Επιτήρησης από 27/06/2008
5197	- Μεταφορά στην κατηγορία Επιτήρησης από 07/11/2018.

Σημειώσεις Χρεογράφων

Κωδικός	Κείμενο σημείωσης
5205	- Αναστολή διαπραγμάτευσης από 02/05/2019.
5206	- Αναστολή διαπραγμάτευσης από 02/05/2019.
5207	- Μεταφορά στην Επιτήρηση από 13/05/2019.
5216	- Αναστολή διαπραγμάτευσης από 01/10/2019.
5217	- Αναστολή διαπραγμάτευσης από 01/10/2019.
5218	- Αναστολή διαπραγμάτευσης από 08/10/2019.

Στοιχεία Συναλλαγών Πακέτων

Χρεόγραφο	Όγκος πακέτου	Τιμή πακέτου	Αξία πακέτου	Ωρα έγκρισης	Σημείωση
ΟΤΕ (ΚΟ)	25,000	12.83	320,750.00	11:16:38	20
LAMDA DEVELOPMENT(ΚΟ)	38	7.49	284.62	14:51:24	18
ΚΥΡΙΑΚΟΥΛΗΣ (ΚΟ)	300	2.05	615.00	16:45:14	18

Σημειώσεις πακέτων

- 9 - Μέθοδος 6-1 / Ειδική Χρέωση
- 10 - Μέθοδος 6-1 / Ειδική Χρέωση, Αυθημερόν Διακανονισμός
- 14 - Μέθοδος 6-3 / Πακέτο Αποκατάστασης, Ατελής αγορά και Πώληση
- 18 - Μέθοδος 6-2 / SPOT 1
- 19 - Μέθοδος 6-2 / SPOT 2
- 20 - Μέθοδος 6-1 και Μέθοδος 6-1 Αυθημερόν Διακανονισμός
- 21 - Άλλη Προσυμφωνημένη

Στοιχεία Συναλλαγών Δικαιωμάτων

Ημερ. αποκοπής	Έναρξη εξάσκησης	Λήξη εξάσκησης	Λήξη διαπρ/σης	Δικαιώματα	Κατωτ Τιμή	Ανωτ Τιμή	Τιμή κλεισ.	Τελευταία ζήτηση	Τελευταία προσφορά	Όγκος	Πράξεις	Αξία Συναλλαγών
----------------	------------------	----------------	----------------	------------	------------	-----------	-------------	------------------	--------------------	-------	---------	-----------------

Δεν υπάρχουν Συναλλαγές Δικαιωμάτων.

Στοιχεία Συναλλαγών Εκποιήσεων

Χρεόγραφα	Τύπος Χρεογράφου	Όγκος Συναλλαγών	Αριθμός Πράξεων	Αξία Συναλλαγών	Σημείωση
Δεν πραγματοποιήθηκαν Εκποιήσεις Μετοχών.					

Σημειώσεις Εκποιήσεων

- 1 - Κανονική Εκποίηση.
- 2 - Εκποίηση Ενσώματων Ονομαστικών Μετοχών.
- 3 - Εκποίηση Αδιάθετων Κλασματικών Υπολοίπων.

Στοιχεία Συναλλαγών Εκποιήσεων Ενσώματων Ονομαστικών Μετοχών

Χρεόγραφα	Ημερ/νία έναρξης	Ημερ/νία λήξης	Αρχικό πλήθος	Διαθέσιμο πλήθος	Ημερομηνία	Μέση τιμή (ημέρας)	Μέση τιμή (περιόδου)	Αριθμός Πράξεων	Όγκος Συναλλαγών	Αξία Συναλλαγών
-----------	------------------	----------------	---------------	------------------	------------	--------------------	----------------------	-----------------	------------------	-----------------

Δεν πραγματοποιήθηκαν Εκποιήσεις Ενσώματων Ονομαστικών Μετοχών.

Σημειώσεις Εκποιήσεων

Σύμφωνα με την Απόφαση 1/380/04.05.2006 της Επιτροπής Κεφαλαιαγοράς εκποιούνται μέσω του Χρηματιστηρίου Αθηνών με επιμέλεια της εκδότριας εταιρείας, οι ενσώματες ονομαστικές μετοχές που δεν έχουν κατατεθεί στην εκδότρια προς αποϋλοποίηση. Η εκποίηση διενεργείται σύμφωνα με τον τρόπο που ορίζεται στο άρθρο 99Α του Κανονισμού του Χρηματιστηρίου Αθηνών.

Στοιχεία Ενεργητικού Διαπραγματεύσιμων Αμοιβαίων Κεφαλαίων (Δ.Α.Κ.)

	Ημερομηνία συναλλαγών	Δημιουργία / Εξαγορά	Αριθ. Μερ. (T-1)	Νέα Μερ. (T-1)	Εξαγορασθ. Μερ. (T-1)	Μερίδια (T) [1]	Αξία Ενεργητικού [2]	Καθαρή Τιμή	Μέρισμα/Μερίδια	Ημερ. Αποκοπής
ALPHA ETF FTSE Athex Large Cap	09/10/2019	5,000	812,382	---	---	812,382	17,125,230.00	21.0803	0.43	30/06/2018

Σημειώσεις Δ.Α.Κ.

[1] - Αριθμ. μεριδίων (T) = Αριθμ. μεριδίων (T-1) + Νεοεκδιθέντα μερίδια (T-1) - Εξαγορασθέντα μερίδια (T-1)

[2] - Περιλαμβάνονται και τα μερίδια που δημιουργήθηκαν / εξαγοράσθηκαν την ημέρα T-1.

Περιγραφή	Στοιχεία
Όνομασία Δ.Α.Κ.	ALPHA ETF FTSE Athex Large Cap
Σύμβολο Δ.Α.Κ. (GR)	ΑΔΑΚ
Σύμβολο Δ.Α.Κ. (EN)	AETF
ISIN Δ.Α.Κ.	GRF000153004
Κατηγορία Διαπραγμάτευσης	Διαπραγματεύσιμα Αμοιβαία Κεφάλαια (Δ.Α.Κ.)
Τύπος Δ.Α.Κ.	Μετοχών
Τρόπος διαχείρισης	Παθητικός
Επενδυτική Στρατηγική	Σκοπός της επενδυτικής πολιτικής του Αμοιβαίου Κεφαλαίου είναι η αναπαραγωγή της αποδόσεως του Δείκτη FTSE/X.A. Large Cap του Χρηματιστηρίου Αθηνών σε όρους Ευρώ, ακολουθώντας πλήρως και πανομοιότυπως τη σύνθεση του υποκείμενου Δείκτη.
Εκδότης	ΑΛΦΑ ASSET MANAGEMENT Α.Ε.Δ.Α.Κ.
Εταιρεία Διαχείρισης	ΑΛΦΑ ASSET MANAGEMENT Α.Ε.Δ.Α.Κ.
Ειδικοί Διαπραγματευτές	ΑΛΦΑ FINANCE Α.Χ.Ε.Π.Ε.Υ. , ΕΘΝΙΚΗ ΧΡΗΜΑΤΙΣΤΗΡΙΑΚΗ Α.Χ.Ε.Π.Ε.Υ.
Θεματοφύλακας	ΑΛΦΑ ΤΡΑΠΕΖΑ Α.Ε.
Σύμβολο Δείκτη (GR)	FTSE
Σύμβολο Δείκτη (EN)	FTSE
Όνομασία Δείκτη	FTSE/X.A. Large Cap
ISIN Δείκτη	GRI99201A006
Κλάσμα Δείκτη [1]	1/100
Αρχική Τιμή Μεριδίου	21.76
Συνολικός Αριθμός Μεριδίων [2]	812,382
Ημερομηνία πρώτης Έκδοσης	14/01/2008
Ημερομηνία έναρξης Διαπραγμάτευσης	24/01/2008
Νόμισμα Διαπραγμάτευσης	ΕΥΡΩ
Νόμισμα Ενεργητικού	ΕΥΡΩ
Αρχική Αξία Ενεργητικού [3]	3,000,000.00
Αριθμ. Μεριδίων για Δημιουργία-Εξαγορά [4]	5,000
Αμοιβή Διαχείρισης	0.375

Σημειώσεις Δ.Α.Κ.

[1] - Το κλάσμα της τιμής του δείκτη που αποτελεί η τιμή της πρώτης έκδοσης

[2] - Ο αριθμός μεριδίων που διαπραγματεύθηκαν στο Χρηματιστήριο την ημέρα T

[3] - Η αξία του ενεργητικού κατά την έκδοση

[4] - Ο αριθμός μεριδίων που απαιτείται κατά τη διαδικασία δημιουργίας εξαγοράς

ΑΝΑΚΟΙΝΩΣΕΙΣ

ΕΤΑΙΡΙΚΕΣ ΠΡΑΞΕΙΣ

ΣΤΕΛΙΟΣ ΚΑΝΑΚΗΣ Α.Β.Ε.Ε

Από 09/10/2019, σύμφωνα με την υπ' αριθ. 854/08.10.2019 απόφαση του Δ.Σ. της Επιτροπής Κεφαλαιαγοράς, οι μετοχές της εταιρίας «ΣΤΕΛΙΟΣ ΚΑΝΑΚΗΣ Α.Β.Ε.Ε.» (GRS448003004) αφαιρούνται από τα συστήματα διαπραγμάτευσης του Χρηματιστηρίου Αθηνών.

ΓΝΩΣΤΟΠΟΙΗΣΕΙΣ ΕΤΑΙΡΕΙΩΝ

RSS Feed: Corporate Announcements
Posted on: 08 October 2019 17:34
Author: ΣΥΣΤΗΜΑΤΑ SUNLIGHT Α.Β.Ε.Ε.
Subject: Ανασυγκρότηση Διοικητικού Συμβουλίου σε σώμα

Full article link: http://dev-www1.helex.gr:8080/el/web/guest/companies-announcements-full-content/-/asset_publisher/bMe2sOcNyQuy/content/id/5250917

[Ανασυγκρότηση Διοικητικού Συμβουλίου σε σώμα](#)

RSS Feed: Corporate Announcements
Posted on: 08 October 2019 18:28
Author: ΤΕΡΝΑ ΕΝΕΡΓΕΙΑΚΗ Α.Β.Ε.Τ.Ε.
Subject: ΑΝΑΚΟΙΝΩΣΗ

Full article link: http://dev-www1.helex.gr:8080/el/web/guest/companies-announcements-full-content/-/asset_publisher/bMe2sOcNyQuy/content/id/5251041

Η «ΤΕΡΝΑ ΕΝΕΡΓΕΙΑΚΗ ΜΟΝΟΠΡΟΣΩΠΗ ΑΝΩΝΥΜΗ ΕΤΑΙΡΕΙΑ ΧΡΗΜΑΤΟΔΟΤΗΣΕΩΝ», μέλος του ΟΜΙΛΟΥ ΤΕΡΝΑ ΕΝΕΡΓΕΙΑΚΗ, σύμφωνα με τον Κανονισμό (ΕΕ) 596/2014, ενημερώνει το επενδυτικό κοινό ότι σύμφωνα με την από 24.09.2019 συνεδρίαση του Διοικητικού της Συμβουλίου, αποφάσισε την έκδοση κοινού εμπραγμάτως εξασφαλισμένου ομολογιακού δανείου το οποίο διέπεται από τις διατάξεις του Ν. 4548/2018 και όσες διατάξεις του Ν. 3156/2003 παραμένουν σε ισχύ μετά την έναρξη ισχύος του Ν. 4548/2018, ποσού εκατόν είκοσι εκατομμυρίων ευρώ (€ 120.000.000) κατ' ελάχιστον και έως εκατόν πενήντα εκατομμυρίων ευρώ (€ 150.000.000), με την εγγύηση της «ΤΕΡΝΑ ΕΝΕΡΓΕΙΑΚΗ ΑΝΩΝΥΜΗ ΒΙΟΜΗΧΑΝΙΚΗ ΕΜΠΟΡΙΚΗ ΤΕΧΝΙΚΗ ΕΤΑΙΡΕΙΑ», τη διάθεση των ομολογιών μέσω δημόσιας προσφοράς και την εισαγωγή τους προς διαπραγμάτευση στην Κατηγορία Τίτλων Σταθερού Εισοδήματος της Οργανωμένης Αγοράς του Χρηματιστηρίου Αθηνών.

RSS Feed: Corporate Announcements
Posted on: 08 October 2019 18:29
Author: ΤΕΡΝΑ ΕΝΕΡΓΕΙΑΚΗ Α.Β.Ε.Τ.Ε.
Subject: ΑΝΑΚΟΙΝΩΣΗ

Full article link: http://dev-www1.helex.gr:8080/el/web/guest/companies-announcements-full-content/-/asset_publisher/bMe2sOcNyQuy/content/id/5251063

Η «ΤΕΡΝΑ ΕΝΕΡΓΕΙΑΚΗ ΑΝΩΝΥΜΗ ΒΙΟΜΗΧΑΝΙΚΗ ΕΜΠΟΡΙΚΗ ΤΕΧΝΙΚΗ ΕΤΑΙΡΕΙΑ» σύμφωνα με τον Ν. 3556/2007 και τον Κανονισμό (ΕΕ) 596/2014, ενημερώνει το επενδυτικό κοινό ότι σύμφωνα με την από 25.09.2019 συνεδρίαση του Διοικητικού της Συμβουλίου, αποφάσισε (α) την παροχή εγγύησης προς την «ΤΕΡΝΑ ΕΝΕΡΓΕΙΑΚΗ ΜΟΝΟΠΡΟΣΩΠΗ ΑΝΩΝΥΜΗ ΕΤΑΙΡΕΙΑ ΧΡΗΜΑΤΟΔΟΤΗΣΕΩΝ», μέλος του ΟΜΙΛΟΥ ΤΕΡΝΑ ΕΝΕΡΓΕΙΑΚΗ και (β) τη σύσταση ενεχύρου δυνάμει των διατάξεων της παραγράφου 4 του άρθρου 73 του Ν. 4548/2018 και κατ' εφαρμογή αυτών του ν.δ. 17.07.1923 περί ανωνύμων εταιρειών, επί των απαιτήσεων που απορρέουν από τραπεζικό λογαριασμό της εταιρείας, στο πλαίσιο της έκδοσης από την «ΤΕΡΝΑ ΕΝΕΡΓΕΙΑΚΗ ΜΟΝΟΠΡΟΣΩΠΗ ΑΝΩΝΥΜΗ ΕΤΑΙΡΕΙΑ ΧΡΗΜΑΤΟΔΟΤΗΣΕΩΝ» κοινού εμπραγμάτως εξασφαλισμένου ομολογιακού δανείου το οποίο διέπεται από τις διατάξεις του Ν. 4548/2018 και όσες διατάξεις του Ν. 3156/2003 παραμένουν σε ισχύ μετά την έναρξη ισχύος του Ν. 4548/2018, ποσού εκατόν είκοσι εκατομμυρίων ευρώ (€ 120.000.000) κατ' ελάχιστον και έως εκατόν πενήντα εκατομμυρίων ευρώ (€ 150.000.000), με διάθεση των ομολογιών μέσω δημόσιας προσφοράς και εισαγωγή τους προς διαπραγμάτευση στην Κατηγορία Τίτλων Σταθερού Εισοδήματος της Οργανωμένης Αγοράς του Χρηματιστηρίου Αθηνών.

RSS Feed: Corporate Announcements
Posted on: 08 October 2019 19:11
Author: ΤΕΡΝΑ ΕΝΕΡΓΕΙΑΚΗ Α.Β.Ε.Τ.Ε.
Subject: ΑΝΑΚΟΙΝΩΣΗ (Ορθή Επανάληψη)

Full article link: http://dev-www1.helex.gr:8080/el/web/guest/companies-announcements-full-content/-/asset_publisher/bMe2sOcNyQuy/content/id/5251108

Η «ΤΕΡΝΑ ΕΝΕΡΓΕΙΑΚΗ ΜΟΝΟΠΡΟΣΩΠΗ ΑΝΩΝΥΜΗ ΕΤΑΙΡΕΙΑ ΧΡΗΜΑΤΟΔΟΤΗΣΕΩΝ», μέλος του ΟΜΙΛΟΥ ΤΕΡΝΑ ΕΝΕΡΓΕΙΑΚΗ, σύμφωνα με τον Κανονισμό (ΕΕ) 596/2014, ενημερώνει το επενδυτικό κοινό ότι σύμφωνα με την από 24.09.2019 συνεδρίαση του Διοικητικού της Συμβουλίου, αποφάσισε την έκδοση κοινού ομολογιακού δανείου το οποίο διέπεται από τις διατάξεις του Ν. 4548/2018 και όσες διατάξεις του Ν. 3156/2003 παραμένουν σε ισχύ μετά την έναρξη ισχύος του Ν. 4548/2018, ποσού εκατόν είκοσι εκατομμυρίων ευρώ (€ 120.000.000) κατ' ελάχιστον και έως εκατόν πενήντα εκατομμυρίων ευρώ (€ 150.000.000), με την εγγύηση της «ΤΕΡΝΑ ΕΝΕΡΓΕΙΑΚΗ ΑΝΩΝΥΜΗ ΒΙΟΜΗΧΑΝΙΚΗ ΕΜΠΟΡΙΚΗ ΤΕΧΝΙΚΗ ΕΤΑΙΡΕΙΑ», τη διάθεση των ομολογιών μέσω δημόσιας προσφοράς και την εισαγωγή τους προς διαπραγμάτευση στην Κατηγορία Τίτλων Σταθερού Εισοδήματος της Οργανωμένης Αγοράς του Χρηματιστηρίου Αθηνών.

RSS Feed: Corporate Announcements
Posted on: 08 October 2019 19:12
Author: ΤΕΡΝΑ ΕΝΕΡΓΕΙΑΚΗ Α.Β.Ε.Τ.Ε.
Subject: ΑΝΑΚΟΙΝΩΣΗ (Ορθή Επανάληψη)

Full article link: http://dev-www1.helex.gr:8080/el/web/guest/companies-announcements-full-content/-/asset_publisher/bMe2sOcNyQuy/content/id/5251118

Η «ΤΕΡΝΑ ΕΝΕΡΓΕΙΑΚΗ ΑΝΩΝΥΜΗ ΒΙΟΜΗΧΑΝΙΚΗ ΕΜΠΟΡΙΚΗ ΤΕΧΝΙΚΗ ΕΤΑΙΡΕΙΑ» σύμφωνα με τον Ν. 3556/2007 και τον Κανονισμό (ΕΕ) 596/2014, ενημερώνει το επενδυτικό κοινό ότι σύμφωνα με την από 25.09.2019 συνεδρίαση του Διοικητικού της Συμβουλίου, αποφάσισε (α) την παροχή εγγύησης προς την «ΤΕΡΝΑ ΕΝΕΡΓΕΙΑΚΗ ΜΟΝΟΠΡΟΣΩΠΗ ΑΝΩΝΥΜΗ ΕΤΑΙΡΕΙΑ ΧΡΗΜΑΤΟΔΟΤΗΣΕΩΝ», μέλος του ΟΜΙΛΟΥ ΤΕΡΝΑ ΕΝΕΡΓΕΙΑΚΗ και (β) τη σύσταση ενεχύρου δυνάμει των διατάξεων της παραγράφου 4 του άρθρου 73 του Ν. 4548/2018 και κατ' εφαρμογή αυτών του ν.δ. 17.07.1923 περί ανωνύμων εταιρειών, επί των απαιτήσεων που απορρέουν από τραπεζικό λογαριασμό της εταιρείας, στο πλαίσιο της έκδοσης από την «ΤΕΡΝΑ ΕΝΕΡΓΕΙΑΚΗ ΜΟΝΟΠΡΟΣΩΠΗ ΑΝΩΝΥΜΗ ΕΤΑΙΡΕΙΑ ΧΡΗΜΑΤΟΔΟΤΗΣΕΩΝ» κοινού ομολογιακού δανείου το οποίο διέπεται από τις διατάξεις του Ν. 4548/2018 και όσες διατάξεις του Ν. 3156/2003 παραμένουν σε ισχύ μετά την έναρξη ισχύος του Ν. 4548/2018, ποσού εκατόν είκοσι εκατομμυρίων ευρώ (€ 120.000.000) κατ' ελάχιστον και έως εκατόν πενήντα εκατομμυρίων ευρώ (€ 150.000.000), με διάθεση των ομολογιών μέσω δημόσιας προσφοράς και εισαγωγή τους προς διαπραγμάτευση στην Κατηγορία Τίτλων Σταθερού Εισοδήματος της Οργανωμένης Αγοράς του Χρηματιστηρίου Αθηνών.

RSS Feed: Corporate Announcements

Posted on: 09 October 2019 09:13

Author: ΓΕΚ ΤΕΡΝΑ Α.Ε.

Subject: ΑΓΟΡΑ ΙΔΙΩΝ ΜΕΤΟΧΩΝ

Full article link: http://dev-www1.helex.gr:8080/el/web/guest/companies-announcements-full-content/-/asset_publisher/bMe2sOcNyQuy/content/id/5251222

Η ΓΕΚ ΤΕΡΝΑ Α.Ε. κατ' εφαρμογή του άρθρου 4 παρ. 4 του υπ' αριθμ. 2273/2003 Κανονισμού της Επιτροπής των Ευρωπαϊκών Κοινοτήτων, γνωστοποιεί στο Επενδυτικό Κοινό ότι, σύμφωνα με το άρθρο 49 του Ν 4548/2018 όπως τροποποιήθηκε και ισχύει και σε εκτέλεση της από 27/6/2018 απόφασης της Τακτικής Γενικής Συνέλευσης των Μετόχων της Εταιρείας και της από 27/6/2018 απόφασης του Δ.Σ., προέβη την 8/10/2019, μέσω του μέλους του Χ.Α. ΒΕΤΑ ΑΧΕΠΕΥ, σε αγορά 9.811 ιδίων μετοχών με μέση τιμή κτήσης 6,4122 ευρώ ανά μετοχή και συνολική αξία συναλλαγής 62.910,35 ευρώ.

RSS Feed: Corporate Announcements
Posted on: 09 October 2019 09:39
Author: ΕΥΡΩΠΑΪΚΗ ΠΙΣΤΗ Α.Ε.Γ.Α.
Subject: ΓΝΩΣΤΟΠΟΙΗΣΗ ΑΠΟΦΑΣΗΣ ΓΙΑ ΤΗΝ ΑΓΟΡΑ ΙΔΙΩΝ ΜΕΤΟΧΩΝ

Full article link: http://dev-www1.helex.gr:8080/el/web/guest/companies-announcements-full-content/-/asset_publisher/bMe2sOcNyQuy/content/id/5251232

Η Εταιρία Ευρωπαϊκή Πίστη ΑΕΓΑ (η Εταιρία), ανακοινώνει στο επενδυτικό κοινό, ότι στο πλαίσιο του Προγράμματος Επαναγοράς Ιδίων Μετοχών, στις 08/10/2019, αγόρασε 1.500 ίδιες μετοχές με μέση τιμή κτήσης 5,3000 ευρώ ανά μετοχή, συνολικής αξίας 7.964,29 ευρώ, σύμφωνα με το άρθρο 49 του Ν. 4548/2018 και τις αποφάσεις των αρμοδίων οργάνων της Εταιρίας.

Μετά και την προαναφερόμενη αγορά, η Εταιρία κατέχει πλέον 46.009 ίδιες μετοχές, ποσοστό 0,1673% του συνόλου των μετοχών της Εταιρίας.

Η ανακοίνωση εκδίδεται σύμφωνα με τον Κανονισμό (ΕΕ) αριθ. 596/2014 του Ευρωπαϊκού Κοινοβουλίου και του Συμβουλίου της 16^{ης} Απριλίου 2014 και τον κατ' εξουσιοδότηση Κανονισμό (ΕΕ) 2016/1052 της Επιτροπής της 8ης Μαρτίου 2016.

RSS Feed: Corporate Announcements
Posted on: 09 October 2019 09:40
Author: O.T.E. A.E.
Subject: Ανακοίνωση - Αγορά Ιδίων Μετοχών

Full article link: http://dev-www1.helex.gr:8080/el/web/guest/companies-announcements-full-content/-/asset_publisher/bMe2sOcNyQuy/content/id/5251242

Ανακοίνωση - Αγορά Ιδίων Μετοχών

Αθήνα, 09 Οκτωβρίου 2019 – Ο Οργανισμός Τηλεπικοινωνιών της Ελλάδος Α.Ε. («ΟΤΕ Α.Ε.» ή «Εταιρεία»), ανακοινώνει ότι στο πλαίσιο του Προγράμματος Επαναγοράς Ιδίων Μετοχών, την 08/10/2019, αγόρασε 32.000 ίδιες μετοχές με μέση τιμή κτήσης €12,7307 ανά μετοχή, συνολικής αξίας €407.381,15, σύμφωνα με το άρθρο 49 του Ν. 4548/2018 και τις αποφάσεις των αρμοδίων οργάνων της Εταιρείας.

Μετά και την προαναφερόμενη αγορά, η Εταιρεία κατέχει 7.271.005 ίδιες μετοχές, ποσοστό 1,515% του συνόλου των μετοχών της Εταιρείας.

Η ανακοίνωση εκδίδεται σύμφωνα με τον Κανονισμό (ΕΕ) αριθ. 596/2014 του Ευρωπαϊκού Κοινοβουλίου και του Συμβουλίου της 16^{ης} Απριλίου 2014 και τον κατ' εξουσιοδότηση Κανονισμό (ΕΕ) 2016/1052 της Επιτροπής της 8ης Μαρτίου 2016.

RSS Feed: Corporate Announcements
Posted on: 09 October 2019 09:54
Author: JUMBO A.E.E.
Subject: ΑΝΑΚΟΙΝΩΣΗ ΟΙΚΟΝΟΜΙΚΟΥ ΗΜΕΡΟΛΟΓΙΟΥ

Full article link: http://dev-www1.helex.gr:8080/el/web/guest/companies-announcements-full-content/-/asset_publisher/bMe2sOcNyQuy/content/id/5251253

Στα πλαίσια ορθής, έγκαιρης και έγκυρης ενημέρωσης του επενδυτικού κοινού, σύμφωνα με το άρθρο 4.1.3.15 του ισχύοντος Κανονισμού του Χρηματιστηρίου Αθηνών, γνωστοποιείται το Οικονομικό Ημερολόγιο της «JUMBO ΑΝΩΝΥΜΗ ΕΜΠΟΡΙΚΗ ΕΤΑΙΡΕΙΑ», με την επιφύλαξη των απαιτούμενων εγκρίσεων από τις αρμόδιες ανά περίπτωση υπηρεσίες, ήτοι:

- Ημερομηνία ανακοίνωσης και δημοσίευσης της Ετήσιας Οικονομικής Έκθεσης 2018/2019 βάσει του Ν. 3556/2007: 15.10.2019 **μετά το κλείσιμο της συνεδρίασης του Χρηματιστηρίου Αθηνών** στην ιστοσελίδα της Εταιρείας (www.e-jumbo.gr) συγκεκριμένα στον ιστότοπο <http://corporate.e-jumbo.gr/> και στην ιστοσελίδα του Χρηματιστηρίου Αθηνών (www.athexgroup.gr).
- Ημερομηνία ετήσιας ενημέρωσης αναλυτών σχετικά με τα οικονομικά αποτελέσματα της εταιρικής χρήσης 2018/2019: 16.10.2019

(Σημείωση: Η ενημέρωση θα πραγματοποιηθεί στις 09:30 π.μ., στην Ένωση Θεσμικών Επενδυτών, στο κτήριο του Χρηματιστηρίου Αθηνών, Λεωφ. Αθηνών 110, 10442 Αθήνα)

- Ημερομηνία Ετήσιας Τακτικής Γενικής Συνέλευσης χρήσης 2018/2019: 06.11.2019.
- Ημερομηνία αποκοπής μερίσματος: 11.11.2019. Ημερομηνία πριν την 15.11.2019 που είναι η ημερομηνία λήξης των συμβολαίων Μελλοντικής Εκπλήρωσης επί του Δείκτη FTSE/ATHEX Large Cap.
- Ημερομηνία προσδιορισμού δικαιούχων μερίσματος (record date): 12.11.2019.
- Ημερομηνία έναρξης καταβολής μερίσματος: 18.11.2019.

Η καταβολή του μερίσματος θα πραγματοποιηθεί μέσω πληρώτριας Τράπεζας, σύμφωνα με όσα προβλέπονται στον Κανονισμό του Χρηματιστηρίου Αθηνών. Οι λεπτομέρειες θα δοθούν με νεότερη ανακοίνωση της Εταιρείας.

Η Εταιρεία διατηρεί το δικαίωμα να μεταβάλει τις προαναφερόμενες ημερομηνίες αφού πρώτα ενημερώσει έγκαιρα το Επενδυτικό Κοινό

RSS Feed: Corporate Announcements

Posted on: 09 October 2019 09:56

Author: ΕΛΤΡΑΚ Α.Ε.

Subject: ΑΝΑΚΟΙΝΩΣΗ ΣΥΜΦΩΝΑ ΜΕ ΤΙΣ ΔΙΑΤΑΞΕΙΣ ΤΟΥ ΑΡΘΡΟΥ 24 ΠΑΡΑΓΡΑΦΟΣ 2(α) ΤΟΥ Ν. 3461/2006

Full article link: http://dev-www1.helex.gr:8080/el/web/guest/companies-announcements-full-content/-/asset_publisher/bMe2sOcNyQuy/content/id/5251263

ΑΝΑΚΟΙΝΩΣΗ ΣΥΜΦΩΝΑ ΜΕ ΤΙΣ ΔΙΑΤΑΞΕΙΣ ΤΟΥ ΑΡΘΡΟΥ 24 ΠΑΡΑΓΡΑΦΟΣ 2(α) ΤΟΥ Ν. 3461/2006

Σύμφωνα με το άρθρο 24, παράγραφος 2(α) του Ν. 3461/2006, η εταιρεία με την επωνυμία «ELTRAK CP LIMITED» δηλώνει ότι στις 08.10.2019 απέκτησε συνολικά 757 κοινές ονομαστικές μετοχές της ανώνυμης εταιρείας με την επωνυμία "ΕΛΤΡΑΚ Α.Ε." έναντι 3,30 Ευρώ ανά μετοχή μέσω χρηματιστηριακών συναλλαγών.

RSS Feed: Corporate Announcements
Posted on: 09 October 2019 09:57
Author: ΕΛΤΡΑΚ Α.Ε.
Subject: ΑΝΑΚΟΙΝΩΣΗ ΡΥΘΜΙΖΟΜΕΝΗΣ ΠΛΗΡΟΦΟΡΙΑΣ ΤΟΥ Ν.
3556/2007: Γνωστοποίηση συναλλαγών

Full article link: http://dev-www1.helex.gr:8080/el/web/guest/companies-announcements-full-content/-/asset_publisher/bMe2sOcNyQuy/content/id/5251273

ΕΛΤΡΑΚ Α.Ε.

ΑΝΩΝΥΜΟΣ ΕΜΠΟΡΙΚΗ, ΒΙΟΜΗΧΑΝΙΚΗ & ΑΝΤΙΠΡΟΣΩΠΕΙΩΝ ΜΗΧΑΝΩΝ &
ΑΝΤΑΛΛΑΚΤΙΚΩΝ & ΝΑΥΤΙΛΙΑΚΗ ΕΤΑΙΡΕΙΑ

Γ.Ε.ΜΗ. 341201000

Ανακοίνωση ρυθμιζόμενης πληροφορίας του Ν. 3556/2007

Η Εταιρεία «ΕΛΤΡΑΚ Α.Ε.» (η «Εταιρεία») ανακοινώνει σύμφωνα με την ισχύουσα νομοθεσία τα ακόλουθα:

Σύμφωνα με το άρθρο 19 του Κανονισμού (ΕΕ) 596/2014 και το Νόμο 3556/2007, η εταιρεία «ELTRAK CP LIMITED», η οποία είναι νομικό πρόσωπο που δύναται να έχει στενούς δεσμούς με τον κ. Alexei Schreier, μέλος του Διοικητικού Συμβουλίου της εταιρείας «ΕΛΤΡΑΚ Α.Ε.» σύμφωνα με τον Κανονισμό (ΕΕ) 596/2014, γνωστοποιεί ότι στις 08.10.2019 απέκτησε, δυνάμει χρηματιστηριακών συναλλαγών, 757 μετοχές της Εταιρείας, έναντι συνολικού τιμήματος Ευρώ 2.498.

Νέα Κηφισιά, 9 Οκτωβρίου 2019

RSS Feed: Corporate Announcements
Posted on: 09 October 2019 10:01
Author: PROFILE A.E.B.E.
Subject: ΓΝΩΣΤΟΠΟΙΗΣΗ ΑΓΟΡΑΣ ΙΔΙΩΝ ΜΕΤΟΧΩΝ

Full article link: http://dev-www1.helex.gr:8080/el/web/guest/companies-announcements-full-content/-/asset_publisher/bMe2sOcNyQuy/content/id/5251283

Η Διοίκηση της Ανώνυμης Εταιρείας με την επωνυμία «PROFILE ΑΝΩΝΥΜΟΣ ΕΜΠΟΡΙΚΗ ΚΑΙ ΒΙΟΜΗΧΑΝΙΚΗ ΕΤΑΙΡΕΙΑ ΠΛΗΡΟΦΟΡΙΚΗΣ» και το διακριτικό τίτλο «PROFILE SYSTEMS & SOFTWARE A.E.» (εφεξής «Εταιρεία»), κατ' εφαρμογή της κείμενης νομοθεσίας και ειδικότερα του άρθρου 49 του ν. 4548/2018, του Κανονισμού (ΕΕ) 596/2014 του Ευρωπαϊκού Κοινοβουλίου και του Συμβουλίου της 16^{ης} Απριλίου 2014 και του κατ' εξουσιοδότηση Κανονισμού (ΕΕ) 1052/2016 της Ευρωπαϊκής Επιτροπής και στο πλαίσιο της ορθής, έγκυρης και έγκαιρης ενημέρωσης του επενδυτικού κοινού, γνωστοποιεί ότι την 8^η Οκτωβρίου 2019 η Εταιρεία πρόβη στην αγορά 7.300 ιδίων μετοχών με μέση τιμή κτήσης 3,5089 Ευρώ ανά μετοχή και συνολική αξία συναλλαγής 25.615,00 Ευρώ, σε εκτέλεση της από 11.05.2018 απόφασης της Τακτικής Γενικής Συνέλευσης των μετόχων της Εταιρείας και της από 14.05.2018 σχετικής αποφάσεως του Διοικητικού Συμβουλίου αυτής, σε συνδυασμό με την από 03.10.2019 απόφαση του Διοικητικού Συμβουλίου, δυνάμει της οποίας αποφασίσθηκε η επανέναρξη εφαρμογής του προγράμματος αγοράς ιδίων μετοχών, το οποίο είχε ανασταλεί με την από 09.09.2019 απόφαση του Διοικητικού Συμβουλίου της Εταιρείας.

RSS Feed: Corporate Announcements
Posted on: 09 October 2019 10:12
Author: Μ.Λ.Σ. ΠΛΗΡΟΦΟΡΙΚΗ Α.Ε.
Subject: ΑΝΑΚΟΙΝΩΣΗ ΡΥΘΜΙΖΟΜΕΝΗΣ ΠΛΗΡΟΦΟΡΙΑΣ ΤΟΥ Ν.
3556/2007: Γνωστοποίηση συναλλαγών

Full article link: http://dev-www1.helex.gr:8080/el/web/guest/companies-announcements-full-content/-/asset_publisher/bMe2sOcNyQuy/content/id/5251317

Η εταιρία ΜΛΣ πληροφορική Α.Ε με την παρούσα ενημερώνει το επενδυτικό κοινό σύμφωνα με τις διατάξεις των άρθρων 3 και 21 του ν.3556 / 2007 και την απόφαση 1/434/3.7.2007 της ΕΚ ότι ο κ.Ιωάννης Καματάκης Πρόεδρος και Διευθύνων Σύμβουλος την Τρίτη 08/10/2019 πραγματοποίησε αγορά 12.789 μετοχών της εταιρίας ΜΛΣ Πληροφορική Α.Ε συνολικής αξίας 41.789,82 ευρώ .

RSS Feed: Corporate Announcements
Posted on: 09 October 2019 10:57
Author: ΑΕΡΟΠΟΡΙΑ ΑΙΓΑΙΟΥ Α.Ε.
Subject: Ημερομηνία ανακοίνωσης βασικών μεγεθών Εννεαμήνου 2019

Full article link: http://dev-www1.helex.gr:8080/el/web/guest/companies-announcements-full-content/-/asset_publisher/bMe2sOcNyQuy/content/id/5251361

Κηφισιά, 9 Οκτωβρίου 2019

Η ΑΕΡΟΠΟΡΙΑ ΑΙΓΑΙΟΥ Α.Ε. θα ανακοινώσει βασικά λειτουργικά και οικονομικά μεγέθη Εννεαμήνου 2019, την Πέμπτη 21 Νοεμβρίου 2019, μετά το κλείσιμο της συνεδρίασης του Χρηματιστηρίου Αθηνών.

RSS Feed: Corporate Announcements
Posted on: 09 October 2019 11:37
Author: ΜΟΤΟΡ ΟΙΛ Α.Ε.
Subject: Συναλλαγές της OPTIMA BANK Α.Ε (ρυθμιζόμενη πληροφορία Ν.3556/2007)

Full article link: http://dev-www1.helex.gr:8080/el/web/guest/companies-announcements-full-content/-/asset_publisher/bMe2sOcNyQuy/content/id/5251375

Η ΜΟΤΟΡ ΟΙΛ (ΕΛΛΑΣ) ΔΙΥΛΙΣΤΗΡΙΑ ΚΟΡΙΝΘΟΥ, σύμφωνα με τους Ν. 3556/2007 και 3606/2007, ανακοινώνει ότι η Τράπεζα OPTIMA BANK Α.Ε. (πρώην ΕΠΕΝΔΥΤΙΚΗ ΤΡΑΠΕΖΑ ΕΛΛΑΔΟΣ Α.Ε.) την ενημέρωσε ότι πραγματοποίησε τις εξής συναλλαγές:

Ημερομηνία	Είδος Συναλλαγής	Ποσότητα	Χρηματοπιστωτικό Μέσο	Αξία (σε ΕΥΡΩ)
08/10/2019	Πώληση	3.980	Μετοχές ΜΟΗ (ΚΟ)	84.130,86
	Αγορά	1.569	Μετοχές ΜΟΗ (ΚΟ)	33.133,22
	Αγορά	22	ΣΜΕ ΜΟΗ Δεκ. 2019	46.093,00

Η Τράπεζα OPTIMA BANK Α.Ε. πραγματοποίησε τις ανωτέρω συναλλαγές λόγω της Ειδικής Διαπραγμάτευσης που έχει αναλάβει στην αγορά παραγώγων σε Συμβόλαια Μελλοντικής Εκπλήρωσης (ΣΜΕ) με υποκείμενο τίτλο την μετοχή της ΜΟΤΟΡ ΟΙΛ (ΕΛΛΑΣ) ΔΙΥΛΙΣΤΗΡΙΑ ΚΟΡΙΝΘΟΥ Α.Ε.

Η γνωστοποίηση εκ μέρους της Τράπεζας OPTIMA BANK Α.Ε. προς την Εταιρία και ακολούθως η ανακοίνωση της Εταιρίας προς τις αρχές της Κεφαλαιαγοράς, γίνεται επειδή ο κ. Πέτρος Τζαννετάκης είναι μη εκτελεστικό μέλος του Δ.Σ. της Τράπεζας OPTIMA BANK Α.Ε., ενώ κατέχει τη θέση του εκτελεστικού μέλους του Δ.Σ. της ΜΟΤΟΡ ΟΙΛ ΕΛΛΑΣ ΔΙΥΛΙΣΤΗΡΙΑ ΚΟΡΙΝΘΟΥ Α.Ε. Ο κ. Πέτρος Τζαννετάκης είναι πρόσωπο υπόχρεο να γνωστοποιεί τις χρηματιστηριακές συναλλαγές του με αντικείμενο μετοχές εκδόσεως ΜΟΤΟΡ ΟΙΛ (ΕΛΛΑΣ) ΔΙΥΛΙΣΤΗΡΙΑ ΚΟΡΙΝΘΟΥ Α.Ε. (άρθρο 19 του Κανονισμού ΕΕ 596/2014).

Μαρούσι, 09 Οκτωβρίου 2019

Το Διοικητικό Συμβούλιο

RSS Feed: Corporate Announcements
Posted on: 09 October 2019 11:57
Author: ALPHA TRUST Α.Ε.Δ.Α.Κ.Ο.Ε.Ε.
Subject: Αντικατάσταση μέλους Διοικητικού Συμβουλίου

Full article link: http://dev-www1.helex.gr:8080/el/web/guest/companies-announcements-full-content/-/asset_publisher/bMe2sOcNyQuy/content/id/5251397

Η εταιρεία **ALPHA TRUST ΑΝΩΝΥΜΗ ΕΤΑΙΡΕΙΑ ΔΙΑΧΕΙΡΙΣΗΣ ΑΜΟΙΒΑΙΩΝ ΚΕΦΑΛΑΙΩΝ ΚΑΙ ΟΡΓΑΝΙΣΜΩΝ ΕΝΑΛΛΑΚΤΙΚΩΝ ΕΠΕΝΔΥΣΕΩΝ** γνωστοποιεί στο επενδυτικό κοινό ότι με την από 08.10.2019 απόφαση του Διοικητικού της Συμβουλίου ορίσθηκε νέο μέλος αυτού ο κος Γεώργιος Καμπάνης του Δημητρίου σε αντικατάσταση του παραιτηθέντος κ.Νικολάου Τζανέτου. Ο κος Γεώργιος Καμπάνης θα είναι μη εκτελεστικό μέλος του Δ.Σ.

Ως εκ τούτου, η νέα σύνθεση του Διοικητικού Συμβουλίου, έχει ως εξής:

1. David Phillip Gibbs, Πρόεδρος Δ.Σ., μη εκτελεστικός
2. Φαίδων-Θεόδωρος Ταμβακάκης, Αντιπρόεδρος Δ.Σ., μη εκτελεστικός
3. Χριστόδουλος Αίσωπος, Διευθύνων Σύμβουλος, εκτελεστικός
4. Γεώργιος Καμπάνης, Μέλος Δ.Σ., μη εκτελεστικός
5. Ιωσήφ Παπαδογιάννης, Μέλος Δ.Σ., εκτελεστικός

RSS Feed: Corporate Announcements
Posted on: 09 October 2019 12:04
Author: ALPHA TRUST Α.Ε.Δ.Α.Κ.Ο.Ε.Ε.
Subject: ΓΝΩΣΤΟΠΟΙΗΣΗ ΑΛΛΑΓΗΣ ΑΝΩΤΑΤΩΝ ΔΙΕΥΘΥΝΤΙΚΩΝ ΣΤΕΛΕΧΩΝ

Full article link: http://dev-www1.helex.gr:8080/el/web/guest/companies-announcements-full-content/-/asset_publisher/bMe2sOcNyQuy/content/id/5251407

Η Εταιρεία **ALPHA TRUST ΑΝΩΝΥΜΗ ΕΤΑΙΡΕΙΑ ΔΙΑΧΕΙΡΙΣΗΣ ΑΜΟΙΒΑΙΩΝ ΚΕΦΑΛΑΙΩΝ ΚΑΙ ΟΡΓΑΝΙΣΜΩΝ ΕΝΑΛΛΑΚΤΙΚΩΝ ΕΠΕΝΔΥΣΕΩΝ** γνωστοποιεί στο επενδυτικό κοινό ότι με την από 08.10.2019 απόφαση του Διοικητικού της Συμβουλίου ο κος Νικόλαος Παπαδόπουλος ανέλαβε καθήκοντα Οικονομικού Διευθυντή σε αντικατάσταση του κ. Νικολάου Τζανέτου. Ο κος Νικόλαος Παπαδόπουλος ορίσθηκε, επίσης, Risk Manager της Εταιρείας.

RSS Feed: Corporate Announcements
Posted on: 09 October 2019 14:44
Author: ΕΛΤΡΑΚ Α.Ε.
Subject: ΑΝΑΚΟΙΝΩΣΗ ΕΓΚΡΙΣΗΣ ΚΑΙ ΔΙΑΘΕΣΗΣ ΠΛΗΡΟΦΟΡΙΑΚΟΥ
ΔΕΛΤΙΟΥ

Full article link: http://dev-www1.helex.gr:8080/el/web/guest/companies-announcements-full-content/-/asset_publisher/bMe2sOcNyQuy/content/id/5251546

Επισυνάπτεται ανακοίνωση

[2019.10.09_Ανακοίνωση Έγκρισης και Διάθεσης Πληροφοριακού Δελτίου](#)

RSS Feed: Corporate Announcements
Posted on: 09 October 2019 15:39
Author: O.T.E. A.E.
Subject: Ανακοίνωση ρυθμιζόμενης πληροφορίας

Full article link: http://dev-www1.helex.gr:8080/el/web/guest/companies-announcements-full-content/-/asset_publisher/bMe2sOcNyQuy/content/id/5251560

Ανακοίνωση ρυθμιζόμενης πληροφορίας

Αθήνα, 9 Οκτώβρη 2019 – Ο Οργανισμός Τηλεπικοινωνιών της Ελλάδος Α.Ε. («ΟΤΕ Α.Ε.» ή «Εταιρεία») ανακοινώνει ότι ο κ. Στέφανος Θεοχαρόπουλος, Chief Officer Τεχνολογίας & Λειτουργιών Ομίλου ΟΤΕ, σύμφωνα με την από 09/10/2019 γνωστοποίηση συναλλαγής προς την Εταιρεία, προέβη στις 07/10/2019 σε πώληση 5.000 μετοχών της ΟΤΕ Α.Ε. συνολικής αξίας €63.404,22.

Η ανακοίνωση εκδίδεται ως Ρυθμιζόμενη Πληροφορία σύμφωνα με τις διατάξεις του Ν. 3556/2007 [άρθρο 3, παρ. 1 (ιστ), και άρθρο 21] και του Κανονισμού 596/2014 (άρθρο 19) του Ευρωπαϊκού Κοινοβουλίου και του Συμβουλίου για την κατάχρηση της αγοράς.

RSS Feed: Corporate Announcements
Posted on: 09 October 2019 16:40
Author: CORAL A.E.
Subject: Συναλλαγές της ΤΡΑΠΕΖΑΣ OPTIMA BANK A.E. (ρυθμιζόμενη πληροφορία Ν.3556/2007)

Full article link: http://dev-www1.helex.gr:8080/el/web/guest/companies-announcements-full-content/-/asset_publisher/bMe2sOcNyQuy/content/id/5251578

Η CORAL AE, σύμφωνα με τους Ν. 3556/2007 και 3606/2007, ανακοινώνει ότι η ΤΡΑΠΕΖΑ OPTIMA BANK A.E. την ενημέρωσε ότι στις 08/10/2019 προέβη σε αγορά 15 ομολογιών εκδόσεως CORAL AE συνολικής αξίας ΕΥΡΩ 15.528,50.

Η γνωστοποίηση εκ μέρους της ΤΡΑΠΕΖΑΣ OPTIMA BANK A.E. προς την Εταιρία και ακολούθως η ανακοίνωση της Εταιρίας προς τις αρχές της Κεφαλαιαγοράς, γίνεται επειδή ο κ. Πέτρος Τζαννετάκης είναι μη εκτελεστικό μέλος του Δ.Σ. της ΤΡΑΠΕΖΑΣ OPTIMA BANK A.E., ενώ κατέχει τη θέση του μη εκτελεστικού μέλους του Δ.Σ. της CORAL AE.

Ο κ. Πέτρος Τζαννετάκης είναι πρόσωπο υπόχρεο να γνωστοποιεί τις χρηματιστηριακές συναλλαγές του με αντικείμενο ομολογίες εκδόσεως CORAL AE (άρθρο 19 του Κανονισμού ΕΕ 596/2014).

Μαρούσι, 09 Οκτωβρίου 2019

Το Διοικητικό Συμβούλιο

Ομολογιακά Δάνεια Επιχειρήσεων – Οργανωμένη Αγορά (Μετατρέψιμα)

Πλήθος Εισηγμένων Ομολογίων	Ονομαστική αξία	Τιμή έκδοσης	Σημερινό επιτόκιο	Ημερ. λήξης	Διάρκεια (έτη)	Σημείωση	Τοκομερίδιο		Μον. Διασπ.	Ομόλογα Επιχειρήσεων	Κατωτ Τιμή	Ανωτ Τιμή	Τιμή κλεισ.	Προηγ. Κλείσιμο-ημέρια	Όγκος	Αξία Συναλλαγών	Τελευταία εντολή			Μεγ έτους	
							Κοινό	Προτιμησιακό									Τιμή	Αγορ./ Πώλ.	Ημερομηνία		λαχ
171,268,704	0.30	0.30	1.00	11/10/2025	9	---	13	---	1	FORTHNET Α.Ε. (Μ.Ο.Δ.)	---	---	---	---	---	---	1.0000	A	09/10/2019	100.0000	100.0000

Σημειώσεις Εταιρικών Ομολόγων

Ο Όγκος Συναλλαγών υπολογίζεται ως (Τεμάχια) * (Ονομαστική Τιμή). Η Αξία Συναλλαγών υπολογίζεται ως (Τεμάχια) * (Ονομαστική Τιμή) * (Τιμή %) + (Δεδουλευμένοι Τόκοι).

Οι τιμές συναλλαγών των ομολόγων υπολογίζονται ως ποσοστό επί τοις εκατό (%) της ονομαστικής τους τιμής.

Όλα τα ομόλογα έχουν Ονομαστική Αξία εκπεφρασμένη σε Ευρώ (εκτός εάν σημειώνεται διαφορετικά).

Ομολογιακά Δάνεια Επιχειρήσεων – Οργανωμένη Αγορά (Μη Μετατρέψιμα)

Πλήθος Εισηγμένων Ομολογίων	Ονομαστική αξία	Τιμή έκδοσης	Σημερινό επιτόκιο	Ημερ. λήξης	Διάρκεια (έτη)	Σημείωση	Τοκομερίδιο		Μον. Διασπ.	Ομόλογα Επιχειρήσεων	Δεδ. Τόκος Αποδ./Λήξη	Κατωτ Τιμή	Ανωτ Τιμή	Τιμή κλειστ.	Προηγ. Κλείσιμο-ημέρια	Όγκος	Αξία Συναλλαγών	Τελευταία εντολή						
							Κοινό	Προτιμησιακό										Τιμή	Αγορ./ Πώλ.	Ημερομηνία	λαχ έτους	Μεγ έτους		
25,000	1,000.00	1,000.00	4.95	26/06/2023	5	---	3	---	1	B&F A.B.E.E. ΕΝΔΥΜΑΤΩΝ (Μη μετατρέψιμο)	14.7125	6.8450	91.5000	93.0000	93.0000	95.4950	07/10/2019	85,000	79,813.69	92.0000	A	39/10/2015	92.8279	98.5000
90,000	1,000.00	1,000.00	3.00	11/05/2023	5	---	3	---	1	CORAL A.E. (Μη μετατρέψιμο)	12.5833	1.8910	103.5000	103.5000	103.5000	103.5950	08/10/2019	50,000	52,379.17	103.5000	A	39/10/2015	100.2726	104.9499
120,000	1,000.00	1,000.00	3.95	04/04/2025	7	---	4	---	1	ΓΕΚ ΤΕΡΝΑ Α.Ε. (Μη μετατρέψιμο)	0.7681	2.8980	103.1000	105.8000	104.2000	105.3800	08/10/2019	47,000	49,307.10	104.2000	A	39/10/2015	99.0000	106.2000
175,000	1,000.00	1,000.00	3.40	26/07/2024	5	---	1	---	1	ΑΤΤΙΣ Α.Ε. ΣΥΜΜΕΤΟΧΩΝ (Μη μετατρέψιμο)	7.2722	2.7470	102.5000	102.7900	102.7202	102.5400	08/10/2019	467,000	482,480.28	102.5100	A	39/10/2015	101.3167	103.4000
300,000	1,000.00	1,000.00	3.10	27/06/2022	5	---	5	---	1	ΜΥΤΙΑΗΝΑΙΟΣ Α.Ε. ΟΜ. ΕΠΙΧΕΙΡΗΣΕΩΝ (Μη Μετατρέψιμο)	9.1278	2.3920	101.3200	101.5000	101.3850	101.5380	08/10/2019	552,000	564,683.75	101.3500	A	39/10/2015	100.5818	103.4000
50,000	1,000.00	1,000.00	4.35	20/06/2022	5	---	5	---	1	ΣΥΣΤΗΜΑΤΑ SUNLIGHT Α.Β.Ε.Ε. (Μη Μετατρέψιμο)	13.6542	3.1560	101.8100	102.2000	102.2000	102.5640	08/10/2019	245,000	253,291.57	101.8500	A	39/10/2015	99.4118	104.5000
200,000	1,000.00	1,000.00	3.50	21/03/2022	5	---	6	---	1	Ο.Π.Α.Π. Α.Ε. (Μη Μετατρέψιμο)	1.7500	2.7840	101.0500	101.2300	101.0767	101.1140	08/10/2019	125,000	126,607.25	100.6100	A	39/10/2015	101.0767	103.5200
40,000,000	1.00	1.00	5.00	04/10/2021	5	---	13	---	1	HOUSEMARKET Α.Ε. (Μη Μετατρέψιμο)	0.0010	2.1120	104.3000	105.0000	104.9622	105.0000	08/10/2019	92,700	97,390.10	104.2000	A	39/10/2015	101.9500	106.1000
200,000	1,000.00	1,000.00	3.60	12/03/2026	7	---	2	---	1	ΑΕΡΟΠΟΡΙΑ ΑΙΓΑΙΟΥ Α.Ε. (Μη μετατρέψιμο)	2.9000	2.3960	105.4500	106.5000	106.5000	106.5000	08/10/2019	349,000	370,782.10	106.3000	A	39/10/2015	100.3628	107.9000

Σημειώσεις Εταιρικών Ομολόγων

Ο Όγκος Συναλλαγών υπολογίζεται ως (Τεμάχια) * (Ονομαστική Τιμή). Η Αξία Συναλλαγών υπολογίζεται ως (Τεμάχια) * (Ονομαστική Τιμή) * (Τιμή %) + (Δεδουλευμένοι Τόκοι).

Οι τιμές συναλλαγών των ομολόγων υπολογίζονται ως ποσοστό επί τοις εκατό (%) της ονομαστικής τους τιμής.

Όλα τα ομόλογα έχουν Ονομαστική Αξία εκπεφρασμένη σε Ευρώ (εκτός εάν σημειώνεται διαφορετικά).

Ομόλογα Ελληνικού Δημοσίου

Πλήθος Εισηγμ. Ομολογιών	Όνομ. αξία	Σημερινό επιτόκιο	Υπολογισμός Δεδοουλευμένων	Ημερ/νία Λήξης [1]	Διάρκεια (έτη)	Σημείωση	Ημερομηνία Πληρ.	Αξία τρέχοντος	Μον. Διασπ.	Ομόλογα Ελληνικού Δημοσίου	Κατωτ Τιμή	Ανωτ Τιμή	Τιμή κλεισ.	Προηγ. Κλείσιμο-ημ/νία	Όγκος	Αξία Συναλλαγών	Τελευταία εντολή Αγορ./ Πώλ. Ημερομηνία
3,000,000	1,000.00	4.38	Πργμ/Πργμ	01/08/2022	5	---	01/08	4.38	1	ΟΕΔ-ΣΤΘ-010822-05Χ-4,375-1,000	---	---	---	---	---	---	1.0000 A 28/11/2018
2,500,000	1,000.00	3.45	Πργμ/Πργμ	02/04/2024	5	---	02/04	3.45	1	ΟΕΔ-ΣΤΘ-020424-05Χ-3,450-1,000	---	---	---	---	---	---	---
4,355,990,324	1.00	3.50	Πργμ/Πργμ	30/01/2023	5	---	01/02 - 31/01	3.50	1	ΟΕΔ-ΣΤΘ-300123-05Χ-3,500-1,00	---	---	---	94.5720 13/07/2018	---	---	1.0000 A 28/11/2018
5,962,747,327	1.00	3.75	Πργμ/Πργμ	30/01/2028	10	---	/02 - 01/02 - 31/	3.75	1	ΟΕΔ-ΣΤΘ-300128-10Χ-3,750-1,00	---	---	---	85.4610 13/07/2018	---	---	1.0000 A 28/11/2018
6,091,218,404	1.00	3.90	Πργμ/Πργμ	30/01/2033	15	---	/02 - 01/02 - 31/	3.90	1	ΟΕΔ-ΣΤΘ-300133-15Χ-3,900-1,00	---	---	---	78.6730 13/07/2018	---	---	1.0000 A 28/11/2018
4,805,399,486	1.00	4.00	Πργμ/Πργμ	30/01/2037	19	---	/02 - 01/02 - 31/	4.00	1	ΟΕΔ-ΣΤΘ-300137-19Χ-4,000-1,00	---	---	---	77.0370 13/07/2018	---	---	1.0000 A 28/11/2018
4,603,713,186	1.00	4.20	Πργμ/Πργμ	30/01/2042	24	---	/02 - 01/02 - 31/	4.20	1	ΟΕΔ-ΣΤΘ-300142-24Χ-4,200-1,00	---	---	---	77.7640 13/07/2018	---	---	1.0000 A 28/11/2018
550,418,123	1.00	3.00	Πργμ/Πργμ	24/02/2023	11	---	24/02	3.00	1	ΟΕΔ-ΣΤΘ-240223-11Χ-2,000-1,00	---	---	---	10.0000 22/06/2015	---	10.0000	A 11/07/2019
445,007,576	1.00	3.00	Πργμ/Πργμ	24/02/2024	12	---	24/02	3.00	1	ΟΕΔ-ΣΤΘ-240224-12Χ-2,000-1,00	---	---	---	10.0000 22/06/2015	---	---	---
423,674,226	1.00	3.00	Πργμ/Πργμ	24/02/2025	13	---	24/02	3.00	1	ΟΕΔ-ΣΤΘ-240225-13Χ-2,000-1,00	---	---	---	10.0000 22/06/2015	---	---	---
212,292,153	1.00	3.00	Πργμ/Πργμ	24/02/2026	14	---	24/02	3.00	1	ΟΕΔ-ΣΤΘ-240226-14Χ-2,000-1,00	---	---	---	10.0000 22/06/2015	---	---	---
160,621,352	1.00	3.00	Πργμ/Πργμ	24/02/2027	15	---	24/02	3.00	1	ΟΕΔ-ΣΤΘ-240227-15Χ-2,000-1,00	---	---	---	10.0000 22/06/2015	---	---	---
183,244,055	1.00	3.00	Πργμ/Πργμ	24/02/2028	16	---	24/02	3.00	1	ΟΕΔ-ΣΤΘ-240228-16Χ-2,000-1,00	---	---	---	10.0000 22/06/2015	---	---	---
164,802,894	1.00	3.00	Πργμ/Πργμ	24/02/2029	17	---	24/02	3.00	1	ΟΕΔ-ΣΤΘ-240229-17Χ-2,000-1,00	---	---	---	10.0000 22/06/2015	---	---	---
165,460,943	1.00	3.00	Πργμ/Πργμ	24/02/2030	18	---	24/02	3.00	1	ΟΕΔ-ΣΤΘ-240230-18Χ-2,000-1,00	---	---	---	10.0000 22/06/2015	---	---	---
129,007,241	1.00	3.00	Πργμ/Πργμ	24/02/2031	19	---	24/02	3.00	1	ΟΕΔ-ΣΤΘ-240231-19Χ-2,000-1,00	---	---	---	10.0000 22/06/2015	---	---	---
126,192,683	1.00	3.00	Πργμ/Πργμ	24/02/2032	20	---	24/02	3.00	1	ΟΕΔ-ΣΤΘ-240232-20Χ-2,000-1,00	---	---	---	10.0000 22/06/2015	---	---	---
146,905,168	1.00	3.00	Πργμ/Πργμ	24/02/2033	21	---	24/02	3.00	1	ΟΕΔ-ΣΤΘ-240233-21Χ-2,000-1,00	---	---	---	10.0000 22/06/2015	---	---	---
154,475,606	1.00	3.00	Πργμ/Πργμ	24/02/2034	22	---	24/02	3.00	1	ΟΕΔ-ΣΤΘ-240234-22Χ-2,000-1,00	---	---	---	10.0000 22/06/2015	---	---	---
144,429,441	1.00	3.00	Πργμ/Πργμ	24/02/2035	23	---	24/02	3.00	1	ΟΕΔ-ΣΤΘ-240235-23Χ-2,000-1,00	---	---	---	10.0000 22/06/2015	---	---	---
166,211,676	1.00	3.00	Πργμ/Πργμ	24/02/2036	24	---	24/02	3.00	1	ΟΕΔ-ΣΤΘ-240236-24Χ-2,000-1,00	---	---	---	10.0000 22/06/2015	---	---	---
145,461,669	1.00	3.00	Πργμ/Πργμ	24/02/2037	25	---	24/02	3.00	1	ΟΕΔ-ΣΤΘ-240237-25Χ-2,000-1,00	---	---	---	10.0000 22/06/2015	---	---	---
146,941,087	1.00	3.00	Πργμ/Πργμ	24/02/2038	26	---	24/02	3.00	1	ΟΕΔ-ΣΤΘ-240238-26Χ-2,000-1,00	---	---	---	10.0000 22/06/2015	---	---	---
135,115,612	1.00	3.00	Πργμ/Πργμ	24/02/2039	27	---	24/02	3.00	1	ΟΕΔ-ΣΤΘ-240239-27Χ-2,000-1,00	---	---	---	10.0000 22/06/2015	---	---	---
141,909,637	1.00	3.00	Πργμ/Πργμ	24/02/2040	28	---	24/02	3.00	1	ΟΕΔ-ΣΤΘ-240240-28Χ-2,000-1,00	---	---	---	10.0000 22/06/2015	---	---	---
136,788,720	1.00	3.00	Πργμ/Πργμ	24/02/2041	29	---	24/02	3.00	1	ΟΕΔ-ΣΤΘ-240241-29Χ-2,000-1,00	---	---	---	10.0000 22/06/2015	---	---	---
163,643,410	1.00	3.00	Πργμ/Πργμ	24/02/2042	30	---	24/02	3.00	1	ΟΕΔ-ΣΤΘ-240242-30Χ-2,000-1,00	---	---	---	10.0000 22/06/2015	---	---	---
2,500,000	1,000.00	3.88	Πργμ/Πργμ	12/03/2029	10	---	12/03	3.88	1	ΟΕΔ-ΣΤΘ-120329-10Χ-3,875-1,0000	---	---	---	---	---	---	---
503,753	1,000.00	0.32	FLR Πργμ/360	16/09/2021	2	---	16/03 - 16/09	---	1	ΟΕΔ-ΚΥΜ-160921-02Χ-0,319-1,000	---	---	---	---	---	---	---
3,000,000	1,000.00	3.38	Πργμ/Πργμ	15/02/2025	7	---	15/02	3.38	1	ΟΕΔ-ΣΤΘ-150225-07Χ-3,375-1,000	---	---	---	---	---	---	---
250,250	1,000.00	2.90	Πργμ/Πργμ	20/03/2023	4	---	20/03	2.90	1	ΟΕΔ-ΣΤΘ-200323-04Χ-2,900-1,000	---	---	---	---	---	---	---
964,000	1,000.00	3.25	Πργμ/Πργμ	20/03/2025	6	---	20/03	3.25	1	ΟΕΔ-ΣΤΘ-200325-06Χ-3,250-1,000	---	---	---	---	---	---	---
2,100,000	1,000.00	3.55	Πργμ/Πργμ	20/03/2026	7	---	20/03	3.55	1	ΟΕΔ-ΣΤΘ-200326-07Χ-3,550-1,000	---	---	---	---	---	---	---
2,500,000	1,000.00	1.88	Πργμ/Πργμ	23/07/2026	7	---	23/07	1.88	1	ΟΕΔ-ΣΤΘ-230726-07Χ-1,875-1,000	---	---	---	---	---	---	---

Σημειώσεις Ομολόγων Ελλ. Δημοσίου

Ο Όγκος Συναλλαγών υπολογίζεται ως (Τεμάχια) * (Ονομαστική Τιμή). Η Αξία Συναλλαγών υπολογίζεται ως (Τεμάχια) * (Ονομαστική Τιμή) * (Τιμή %) + (Δεδοουλευμένοι Τόκοι)

Η Αξία του τρέχοντος τοκομεριδίου για τις εκδόσεις Ονομαστικής Αξίας 0,01 ευρώ, αναφέρεται σε Ονομαστική Αξία 100 ευρώ.

FLR (= Floating Interest Rate) Ομόλογο Μεταβλητού Επιτοκίου.

[1] - Η Ημερομηνία Λήξης της τοκοφόρου περιόδου και η Ημερομηνία Πληρωμής του τοκομεριδίου.

Ομόλογα Ελληνικού Δημοσίου

Πλήθος Εισηγμ. Ομολογιών	Ονομ. αξία	Σημερινό επιτόκιο	Υπολογισμός Δεδουλευμένων	Ημερ/νία Λήξης [1]	Διάρκεια (έτη)	Σημείωση	Ημερομηνία Πληρ.	Αξία τρέχοντος	Μον. Διαπρ.	Ομόλογα Ελληνικού Δημοσίου	Κατωτ Τιμή	Ανωτ Τιμή	Τιμή κλεισ.	Προηγ. Κλείσιμο-ημ/νία	Όγκος	Αξία Συναλλαγών	Τελευταία εντολή Αγορ./ Πώλ. Ημερομηνία
--------------------------	------------	-------------------	---------------------------	--------------------	----------------	----------	------------------	----------------	-------------	-----------------------------------	------------	-----------	-------------	------------------------	-------	-----------------	---

Σημειώσεις Ομολόγων Ελλ. Δημοσίου

Ο Όγκος Συναλλαγών υπολογίζεται ως (Τεμάχια) * (Ονομαστική Τιμή). Η Αξία Συναλλαγών υπολογίζεται ως (Τεμάχια) * (Ονομαστική Τιμή) * (Τιμή %) + (Δεδουλευμένοι Τόκοι)

Η Αξία του τρέχοντος τοκομεριδίου για τις εκδόσεις Ονομαστικής Αξίας 0,01 ευρώ, αναφέρεται σε Ονομαστική Αξία 100 ευρώ.

FLR (= Floating Interest Rate) Ομόλογο Μεταβλητού Επιτοκίου.

[1] - Η Ημερομηνία Λήξης της τοκοφόρου περιόδου και η Ημερομηνία Πληρωμής του τοκομεριδίου.

Έντοκα Γραμμάτια & Zero Coupon Ομόλογα Ελληνικού Δημοσίου

Ημερ/νία	Διάρκειας 13 εβδομάδων									Διάρκειας 26 εβδομάδων									Διάρκειας 52 εβδομάδων								
	Ημερ/νία Λήξης	Αρχικό Επιτόκιο	Πλήθος Εισηγμένων	Ονομική αξία	Τιμή έκδοσης	Τελευταία Τιμή	Συναλλαγή Ημερομηνία	Όγκος Συναλλαγών	Σημ.	Ημερ/νία Λήξης	Αρχικό Επιτόκιο	Πλήθος Εισηγμένων	Ονομική αξία	Τιμή έκδοσης	Τελευταία Τιμή	Συναλλαγή Ημερομηνία	Όγκος Συναλλαγών	Σημ.	Ημερ/νία Λήξης	Αρχικό Επιτόκιο	Πλήθος Εισηγμένων	Ονομική αξία	Τιμή έκδοσης	Τελευταία Τιμή	Συναλλαγή Ημερομηνία	Όγκος Συναλλαγών	Σημ.
14/12/2018	---	---	---	---	---	---	---	---	---	---	---	---	---	---	---	---	---	---	13/12/2019	1.09	1,000,000	1,000.00	989.10	---	---	---	---
15/03/2019	---	---	---	---	---	---	---	---	---	---	---	---	---	---	---	---	---	---	13/03/2020	0.95	1,000,000	1,000.00	990.50	---	---	---	---
14/06/2019	---	---	---	---	---	---	---	---	---	---	---	---	---	---	---	---	---	---	12/06/2020	0.47	1,000,000	1,000.00	995.30	---	---	---	---
13/09/2019	---	---	---	---	---	---	---	---	---	---	---	---	---	---	---	---	---	---	11/09/2020	0.29	1,000,000	1,000.00	997.05	---	---	---	---

Ομόλογα σε Κυκλοφορία	Νόμισμα / Ελάχιστη διαπραγ.	Ημερομηνία Πληρ.	Αξία τρέχοντος τοκομεριδίου	Σημείωση	Τοκομερίδιο	Μονάδα διαπίσης	Ημερ/νία Έκδοσης	Διάρκεια (έτη)	Σημερινό επιτόκιο	Υ.Δ.Τ σε	Ομόλογα	Τελευταία τιμή προηγ.	Τελευτ. Τιμή	Εκφ. τοις μετρητοίς (€) Αγορ. / Πώλ Ημερομηνία	Συναλλαγές σε τμχ	Ελάχιστο ζωής	Μέγιστο ζωής		
0	GBP / 10	01/12	0.25	---	62	1	01/12/1928	100	2.5	360	Ε.Κ.Τ.Ε.	---	---	---	---	---	---		
103,746	GBP / 10	01/12	0.25	---	60	1	01/12/1930	98	2.5	360	Ε.Κ.Τ.Ε. σειρά	2.27	05/02/1996	2.27	Π	05/02/1996	---	2.27	2.27

Νομικών Προσώπων και Εταιρειών σε Συνάλλαγμα και Ευρο

Σημειώσεις Ομολόγων Ελλ. Δημοσίου

Υ.Δ.Τ: Υπολογισμός Δεδουλευμένων Τόκων.

FLR (= Floating Interest Rate) Ομόλογο Μεταβλητού Επιτοκίου.

Η ελάχιστη διαπραγματεύσιμη Ονομαστική Αξία για όλους τους Άυλους Τίτλους του Δημοσίου είναι τα 100 Ευρώ.

(μπφρ-0)

Πίνακας Μελών Χρηματιστηρίου Αθηνών και Μελών ΕΤ.ΕΚ.

Επωνυμία	Διεύθυνση	Τηλέφωνο	Φαξ	Αγορά Μετοχών			Αγορά Παραγώγων		Μέλη ΕΤ.ΕΚ.	
				Μέλος Αγοράς	Μέλος εξ Αποστάσεως	Ειδικός Διαπρήτης	Διαπρήτης	Ειδικός Διαπρήτης	Γενικό Εκκαθιστικό	Άμεσο Εκκαθιστικό
ALPHA ΤΡΑΠΕΖΑ Α.Ε.									a	
ΣΤΑΔΙΟΥ 40, ΑΘΗΝΑ		(210)-3260000	(210)-3264116							
		(210)-3265546	(210)-3265811							
ΛΕΩΦ. ΑΘΗΝΩΝ 103, ΑΘΗΝΑ		+30 2103436820	210-3436270							
ARGUS STOCKBROKERS LTD				a	a		a			
ΛΕΩΦΟΡΟΣ ΔΗΜΟΣΘΕΝΗ ΣΕΒΕΡΗ 25 , ΛΕΥΚΩΣΙΑ ΚΥΠΡΟΥ		+357 22717000	0035722717070							
ATLANTIC SECURITIES LTD				a	a					
ΠΡΟΔΡΟΜΟΥ 37, ΛΕΥΚΩΣΙΑ ΚΥΠΡΟΥ		+357 22445400	00357 22661914							
ΑΧΟΝ ΧΡΗΜΑΤΙΣΤΗΡΙΑΚΗ Α.Ε.Π.Ε.Υ.				a			a			
ΣΤΑΔΙΟΥ 48, ΑΘΗΝΑ		+30 2103363800	210-3243903							
ΒΕΤΑ ΧΡΗΜΑΤΙΣΤΗΡΙΑΚΗ Α.Ε.Π.Ε.Υ.				a		a	a			a
Λ.ΑΛΕΞΑΝΔΡΑΣ & ΒΡΑΪΛΑ 29 , ΑΘΗΝΑ		+30 2106478900	210-6410139							
BNP PARIBAS SECURITIES SERVICES									a	
ΛΑΜΨΑΚΟΥ 2, ΑΘΗΝΑ		+30 2107468500	210-7468579-581							
CAPITAL ΑΧΕΠΕΥ				a			a			
ΜΗΤΡΟΠΟΛΕΩΣ 58, ΑΘΗΝΑ		+30 2103369700	+30 210 3369820							
CFS ΧΡΗΜΑΤΙΣΤΗΡΙΑΚΗ Α.Ε.Π.Ε.Υ.				a						
ΠΑΠΑΡΡΗΓΟΠΟΥΛΟΥ 3, ΑΘΗΝΑ		+30 2103360800	+30 210-3360980							
CITIGROUP GLOBAL MARKETS EUROPE AG				a	a					
REUTERWEG 16, ΦΡΑΚΝΦΟΥΡΤΗ										
CITIGROUP GLOBAL MARKETS LIMITED				a	a					
CITIGROUP CENTER , CANADA SQ., CANARY WHARF 1, LONDON		+44 02079864000								
CREDIT SUISSE SECURITIES (EUROPE) LIMITED				a	a					
CABOT SQUARE 1 , LONDON		+44 2078888888								
DEUTSCHE BANK AG					a					
GREAT WINCHESTER STREET 1 , LONDON		+44 20 754 54209	00441133361437							
EUROBANK EQUITIES Α.Ε.Π.Ε.Υ.				a		a	a	a		a
ΦΙΛΕΛΛΗΝΩΝ 10 & ΞΕΝΟΦΩΝΤΟΣ 13 , ΑΘΗΝΑ		+30 2103720000	210-3720001							
EUROCORP Α.Ε.Π.Ε.Υ.				a			a			a
ΠΛ.ΦΙΛΙΚΗΣ ΕΤΑΙΡΕΙΑΣ 14, ΑΘΗΝΑ		+30 2107263500	2107263666							
EUROTRUST ΧΡΗΜΑΤΙΣΤΗΡΙΑΚΗ Α.Ε.Π.Ε.Υ.				a						
ΣΕΒΑΣΤΟΥΠΟΛΕΩΣ 113, ΑΘΗΝΑ		+30 2103363100	+30 210-3238334							
EUROXX ΧΡΗΜΑΤΙΣΤΗΡΙΑΚΗ Α.Ε.Π.Ε.Υ.				a		a	a	a		a
ΠΑΛΑΙΟΛΟΓΟΥ 7, ΧΑΛΑΝΔΡΙ		+30 2106879400	210-6879401							
ΠΑΛΑΙΟΛΟΓΟΥ 7, ΧΑΛΑΝΔΡΙ		(210)-6879400	(210)-6879401							
GLOBAL CAPITAL SECURITIES & FINANCIAL SERVICES LTD				a	a					
ΛΕΩΦ. ΑΡΧΙΕΠΙΣΚΟΠΟΥ ΜΑΚΑΡΙΟΥ Γ , ΚΤΙΡΙΟ ALPHA HOUSE 50, ΛΕΥΚΩΣΙΑ		+357 22710710	357 22339332							
HSBC FRANCE									a	
Λ. ΜΕΣΟΓΕΙΩΝ 109-111, ΑΘΗΝΑ		+30 2106960000	210-6929336							
INDEX ΧΡΗΜΑΤΙΣΤΗΡΙΑΚΗ Α.Ε.Π.Ε.Υ.				a						
ΔΡΑΓΑΤΣΑΝΙΟΥ 6, ΑΘΗΝΑ		+30 2103213920	+30 210-3213216							
LAIKI FINANCIAL SERVICES LTD					a					
ΛΕΩΦ. ΒΥΡΩΝΟΣ 26, ΛΕΥΚΩΣΙΑ ΚΥΠΡΟΥ		357 22367367	357 22718567							
MEGA EQUITY SECURITIES & FINANCIAL SERVICES PUBLIC LTD				a	a		a			
ΛΕΩΦ. ΓΡΙΒΑ ΔΙΓΕΝΗ 42-44, ΛΕΥΚΩΣΙΑ ΚΥΠΡΟΥ		+357 22711711	357 22711811							
MERIT ΧΡΗΜΑΤΙΣΤΗΡΙΑΚΗ Α.Ε.Π.Ε.Υ.				a		a	a			a
ΣΟΦΟΚΛΕΟΥΣ 5, ΑΘΗΝΑ		+30 2141008800	210-3671830							
MERRILL LYNCH INTERNATIONAL				a	a					
KING EDWARD STREET 2 , LONDON		+44 20276281000								
NUNTIUS ΧΡΗΜΑΤΙΣΤΗΡΙΑΚΗ Α.Ε.Π.Ε.Υ.				a						
ΔΡΑΓΑΤΣΑΝΙΟΥ 6, ΑΘΗΝΑ		+30 2103350599	+30210-3254846							
ONE PLUS CAPITAL LIMITED				a	a					
75 PRODRΟΜΟΥ AVENUE, ONEWORLD PARKVIEW HOUSE, 3RD FLOOR 30722873760										
PROCHOICE CHRIMATISTIRIAKI LTD				a	a					
ΣΠΥΡΟΥ ΚΥΠΡΙΑΝΟΥ 57, ΛΕΥΚΩΣΙΑ ΚΥΠΡΟΥ		+357-24-661192	+357-24-662464							
SHARELINK SECURITIES & FINANCIAL SERVICES LTD				a	a		a			
ΘΕΟΤΟΚΗ ΜΕΓΑΡΟ ΕΛΛΗΝΑ 6 , ΛΕΥΚΩΣΙΑ ΚΥΠΡΟΥ		+357 22554200	+357 22750852							
SOCIETE GENERALE S.A.				a	a		a			
17 COURS VALMY 92987 PUTEAUX - LA DEFENSE , ΠΑΡΙΣΙ		+33 157290504	+33142138697							
SOLIDUS SECURITIES Α.Ε.Π.Ε.Υ.				a			a			a
ΛΟΥΙΖΗΣ ΡΙΑΝΚΟΥΡ 64, ΑΘΗΝΑ		+30 2106900600	210-6985421							
THE CYPRUS INVESTMENT & SECURITIES CORPORATION LTD				a	a					
ΛΕΩΦ. ΛΕΜΕΣΟΥ 154, ΛΕΥΚΩΣΙΑ ΚΥΠΡΟΥ		+357 22121700	357 22338800							

Πίνακας Μελών Χρηματιστηρίου Αθηνών και Μελών ΕΤ.ΕΚ.

Επωνυμία	Τηλέφωνο	Φαξ	Αγορά Μετοχών			Αγορά Παραγώγων		Μέλη ΕΤ.ΕΚ.	
			Μέλος Αγοράς	Μέλος εξ Αποστάσεως	Ειδικός Διαπρήτης	Διαπρήτης	Ειδικός Διαπρήτης	Γενικό Εκκαθιστικό	Άμεσο Εκκαθιστικό
UBS LIMITED				a					
FINSBURY AVENUE 1 , LONDON	+44 2075687135								
Α. ΣΑΡΡΗΣ ΧΡΗΜΑΤΙΣΤΗΡΙΑΚΗ Α.Ε.Π.Ε.Υ.			a						
ΔΡΑΓΑΤΣΑΝΙΟΥ 6, ΑΘΗΝΑ	+30 2103367700	210-3312324							
ΑΛΦΑ FINANCE ΔΕΠΕΥ			a		a	a	a		a
ΜΕΡΛΙΝ 5, ΑΘΗΝΑ	+30 2103677400	210-33311193							
Γ. Α. ΠΕΡΒΑΝΑΣ ΧΡΗΜΑΤΙΣΤΗΡΙΑΚΗ Α.Ε.Π.Ε.Υ.			a						
ΣΟΦΟΚΛΕΟΥΣ 7-9, ΑΘΗΝΑ	+30 2103727200	210-3210-291							
ΔΥΝΑΜΙΚΗ ΧΡΗΜΑΤΙΣΤΗΡΙΑΚΗ Α.Ε.Π.Ε.Υ			a			a			a
ΛΕΩΦ.ΣΥΓΓΡΟΥ 223 & ΤΡΑΛΛΕΩΝ 2 , ΝΕΑ ΣΜΥΡΝΗ	+30 2103677700	210-3677777							
ΕΘΝΙΚΗ ΤΡΑΠΕΖΑ ΤΗΣ ΕΛΛΑΔΟΣ Α.Ε.			a		a	a		a	
ΑΚΑΔΗΜΙΑΣ 68, ΑΘΗΝΑ	(210)-3328817	(210)-3328678							
ΑΙΟΛΟΥ 86, ΑΘΗΝΑ	(210)-3341000	(210)-3228187							
ΕΘΝΙΚΗ ΧΡΗΜΑΤΙΣΤΗΡΙΑΚΗ Α.Ε.Π.Ε.Υ.			a		a	a	a		
ΛΕΩΦ. ΚΗΦΙΣΙΑΣ , ΚΤΗΡΙΟ Α 66, ΑΘΗΝΑ	+30 2107720000	+30 210-7720002							
ΕΛΛΗΝΙΚΗ ΤΡΑΠΕΖΑ (ΕΠΕΝΔΥΣΕΙΣ) ΛΤΔ				a					
ΛΕΩΦ.ΚΥΡΙΑΚΟΥ ΜΑΤΣΗ 31 - ΤΘ 24747 , ΛΕΥΚΩΣΙΑ ΚΥΠΡΟΥ	+357 22500100	357 22500110							
ΕΛΛΗΝΟΑΜΕΡΙΚΑΝΙΚΗ ΧΡΗΜΑΤΙΣΤΗΡΙΑΚΗ Α.Ε.Π.Ε.Υ.			a		a	a			a
ΑΝΔΡΕΑ ΠΑΠΑΝΔΡΕΟΥ 27, ΑΘΗΝΑ	+30 2103311100	+30 210-3215968							
Ι. Χ. ΜΑΥΡΙΚΗΣ ΧΡΗΜΑΤΙΣΤΗΡΙΑΚΗ Α.Ε.Π.Ε.Υ.			a						
ΣΟΦΟΚΛΕΟΥΣ 5, ΑΘΗΝΑ	+30 2103216730	210-3217767							
ΚΑΠΠΑ ΧΡΗΜΑΤΙΣΤΗΡΙΑΚΗ Α.Ε.Π.Ε.Υ.			a			a			
ΒΑΛΛΩΡΙΤΟΥ 15, ΑΘΗΝΑ	+30 2103678600	+30 210-3641002							
ΚΑΡΑΜΑΝΩΦ ΧΡΗΜΑΤΙΣΤΗΡΙΑΚΗ Α.Ε.Π.Ε.Υ.			a			a			
ΠΛ. ΑΓΙΩΝ ΘΕΟΔΩΡΩΝ 2, ΑΘΗΝΑ	+30 2103212947	+30 210-3217088							
ΚΥΚΛΟΣ ΧΡΗΜΑΤΙΣΤΗΡΙΑΚΗ Α.Ε.Π.Ε.Υ.			a			a			a
ΠΑΝΕΠΙΣΤΗΜΙΟΥ 39, ΑΘΗΝΑ	+30 2103364300	+30 210-3239122							
ΛΕΩΝ ΔΕΠΟΛΑΣ ΧΡΗΜΑΤΙΣΤΗΡΙΑΚΗ Α.Ε.Π.Ε.Υ.			a		a	a			
ΧΡ. ΛΑΔΑ 1, ΑΘΗΝΑ	+30 2103213276	+30 210-3211618							
Ν. ΧΡΥΣΟΧΟΙΔΗΣ ΧΡΗΜΑΤΙΣΤΗΡΙΑΚΗ Α.Ε.Π.Ε.Υ.			a			a			a
ΣΟΦΟΚΛΕΟΥΣ 7-9, ΑΘΗΝΑ	+30 2103213913	+30 210-3216115							
ΠΑΝΤΕΛΑΚΗΣ ΧΡΗΜΑΤΙΣΤΗΡΙΑΚΗ Α.Ε.Π.Ε.Υ			a		a	a	a		
ΕΘΝΙΚΗΣ ΑΝΤΙΣΤΑΣΕΩΣ Β 57, ΧΑΛΑΝΔΡΙ	+30 2106965000	210-6929550							
ΠΕΙΡΑΙΩΣ Α.Ε.Π.Ε.Υ.			a		a	a	a		a
ΣΤΑΔΙΟΥ 10, ΑΘΗΝΑ	+30 2103354100	210-3354170							
ΠΗΓΑΣΟΣ ΧΡΗΜΑΤΙΣΤΗΡΙΑΚΗ Α.Ε.Π.Ε.Υ.			a			a			
ΒΑΛΛΩΡΙΤΟΥ & ΑΜΕΡΙΚΗΣ 17 , ΑΘΗΝΑ	+30 2103670700	+30 210-3670760							
ΣΤ. ΕΜ. ΛΑΥΡΕΝΤΑΚΗΣ ΧΡΗΜΑΤΙΣΤΗΡΙΑΚΗ Α.Ε.Π.Ε.Υ.			a			a			
ΣΟΦΟΚΛΕΟΥΣ 7-9, ΑΘΗΝΑ	+30 2103213336	+30 210-3246572							
ΤΡΑΠΕΖΑ EUROBANK ERGASIAS Α.Ε.								a	
ΟΘΩΝΟΣ 8, ΑΘΗΝΑ	(210)-3337969	(210)-3245916							
	(210)-3337000	(210)-3233866							
ΟΘΩΝΟΣ 8, ΑΘΗΝΑ	+30 2103337000	210-3245916							
ΤΡΑΠΕΖΑ ΟΡΤΙΜΑ BANK Α.Ε.			a		a	a	a	a	
ΑΙΓΑΛΕΙΑΣ & ΠΑΡΑΔΕΙΣΟΥ 32 , ΜΑΡΟΥΣΙ	+30 2108173111	+30 210-6896325							
ΤΡΑΠΕΖΑ ΠΕΙΡΑΙΩΣ Α.Ε.			a			a		a	
ΑΜΕΡΙΚΗΣ 4, ΑΘΗΝΑ	(210)-3335000	(210)-3335079							
	(210)-3335918	(210)-3254207							
ΑΜΕΡΙΚΗΣ 4, ΑΘΗΝΑ	+30 2103335000	210-3335079							

Πίνακας Μετοχών Υπό Ειδική Διαπραγμάτευση

Χρεόγραφο	Κατηγορία Διαπραγμάτευσης
Ειδικός Διαπραγματευτής	Εναρξη Ειδικής Διαπραγμάτευσης
A.S. COMPANY (ΚΟ)	Κύρια Αγορά
EUROBANK EQUITIES Α.Ε.Π.Ε.Υ.	01/04/2019
ALPHA BANK (ΚΟ)	Κύρια Αγορά
EUROBANK EQUITIES Α.Ε.Π.Ε.Υ.	24/10/2012
MERIT ΧΡΗΜΑΤΙΣΤΗΡΙΑΚΗ Α.Ε.Π.Ε.Υ.	03/09/2013
ΑΛΦΑ FINANCE ΑΕΠΕΥ	29/02/2016
ΕΘΝΙΚΗ ΧΡΗΜΑΤΙΣΤΗΡΙΑΚΗ Α.Ε.Π.Ε.Υ.	15/01/2013
ΕΛΛΗΝΟΑΜΕΡΙΚΑΝΙΚΗ ΧΡΗΜΑΤΙΣΤΗΡΙΑΚΗ Α.Ε.Π.Ε.Υ.	06/02/2019
ΛΕΩΝ ΔΕΠΟΛΑΣ ΧΡΗΜΑΤΙΣΤΗΡΙΑΚΗ Α.Ε.Π.Ε.Υ.	04/01/2016
ΠΕΙΡΑΙΩΣ Α.Ε.Π.Ε.Υ.	28/05/2013
ΑΤΤΙΣΑ ΣΥΜΜΕΤΟΧΩΝ (ΚΟ)	Κύρια Αγορά
ΕΛΛΗΝΟΑΜΕΡΙΚΑΝΙΚΗ ΧΡΗΜΑΤΙΣΤΗΡΙΑΚΗ Α.Ε.Π.Ε.Υ.	28/12/2017
ΑΤΤΙΣΑ BANK Α.Τ.Ε. (ΚΟ)	Κύρια Αγορά
EUROXX ΧΡΗΜΑΤΙΣΤΗΡΙΑΚΗ Α.Ε.Π.Ε.Υ.	22/01/2016
ΠΕΙΡΑΙΩΣ Α.Ε.Π.Ε.Υ.	20/09/2017
AUTOHELLAS (ΚΟ)	Κύρια Αγορά
EUROXX ΧΡΗΜΑΤΙΣΤΗΡΙΑΚΗ Α.Ε.Π.Ε.Υ.	02/07/2018
ΑΛΦΑ FINANCE ΑΕΠΕΥ	01/07/2019
BRIQ PROPERTIES (ΚΟ)	Κύρια Αγορά
EUROBANK EQUITIES Α.Ε.Π.Ε.Υ.	09/01/2019
BYTE COMPUTER (ΚΟ)	Κύρια Αγορά
MERIT ΧΡΗΜΑΤΙΣΤΗΡΙΑΚΗ Α.Ε.Π.Ε.Υ.	04/08/2013
CENERGY HOLDINGS (ΚΑ)	Κύρια Αγορά
EUROBANK EQUITIES Α.Ε.Π.Ε.Υ.	02/01/2017
ΑΛΦΑ FINANCE ΑΕΠΕΥ	02/01/2017
CNL CAPITAL (ΚΟ)	Κύρια Αγορά
MERIT ΧΡΗΜΑΤΙΣΤΗΡΙΑΚΗ Α.Ε.Π.Ε.Υ.	01/10/2018
COCA-COLA HBC AG (ΚΟ)	Κύρια Αγορά
EUROBANK EQUITIES Α.Ε.Π.Ε.Υ.	23/10/2013
ΕΘΝΙΚΗ ΧΡΗΜΑΤΙΣΤΗΡΙΑΚΗ Α.Ε.Π.Ε.Υ.	29/04/2013
ΠΕΙΡΑΙΩΣ Α.Ε.Π.Ε.Υ.	04/05/2015
FOURLIS ΣΥΜΜΕΤΟΧΩΝ (ΚΟ)	Κύρια Αγορά
EUROBANK EQUITIES Α.Ε.Π.Ε.Υ.	01/12/2016
EUROXX ΧΡΗΜΑΤΙΣΤΗΡΙΑΚΗ Α.Ε.Π.Ε.Υ.	01/12/2016
ΠΕΙΡΑΙΩΣ Α.Ε.Π.Ε.Υ.	06/03/2017
INTERCONTINENTAL (ΚΟ)	Κύρια Αγορά
ΛΕΩΝ ΔΕΠΟΛΑΣ ΧΡΗΜΑΤΙΣΤΗΡΙΑΚΗ Α.Ε.Π.Ε.Υ.	03/06/2019
INTRACOM HOLDINGS (ΚΟ)	Κύρια Αγορά
ΛΕΩΝ ΔΕΠΟΛΑΣ ΧΡΗΜΑΤΙΣΤΗΡΙΑΚΗ Α.Ε.Π.Ε.Υ.	08/10/2018
JUMBO (ΚΟ)	Κύρια Αγορά
MERIT ΧΡΗΜΑΤΙΣΤΗΡΙΑΚΗ Α.Ε.Π.Ε.Υ.	06/11/2017
ΠΕΙΡΑΙΩΣ Α.Ε.Π.Ε.Υ.	06/03/2017
LAMDA DEVELOPMENT(ΚΟ)	Κύρια Αγορά
EUROBANK EQUITIES Α.Ε.Π.Ε.Υ.	08/12/2014
ΠΑΝΤΕΛΑΚΗΣ ΧΡΗΜΑΤΙΣΤΗΡΙΑΚΗ Α.Ε.Π.Ε.Υ.	06/11/2017
ΠΕΙΡΑΙΩΣ Α.Ε.Π.Ε.Υ.	29/06/2017
MARFIN INVESTMENT GROUP (ΚΟ)	Κύρια Αγορά
ΠΕΙΡΑΙΩΣ Α.Ε.Π.Ε.Υ.	02/02/2013
MLS ΠΛΗΡΟΦΟΡΙΚΗ (ΚΟ)	Κύρια Αγορά
ΕΛΛΗΝΟΑΜΕΡΙΚΑΝΙΚΗ ΧΡΗΜΑΤΙΣΤΗΡΙΑΚΗ Α.Ε.Π.Ε.Υ.	07/12/2015
ΠΕΙΡΑΙΩΣ Α.Ε.Π.Ε.Υ.	01/08/2019
PROFILE (ΚΟ)	Κύρια Αγορά
ΠΑΝΤΕΛΑΚΗΣ ΧΡΗΜΑΤΙΣΤΗΡΙΑΚΗ Α.Ε.Π.Ε.Υ.	01/07/2019
QUALITY & RELIABILITY (ΚΟ)	Κύρια Αγορά
ΒΕΤΑ ΧΡΗΜΑΤΙΣΤΗΡΙΑΚΗ Α.Ε.Π.Ε.Υ.	20/08/2014
QUEST ΣΥΜΜΕΤΟΧΩΝ (ΚΟ)	Κύρια Αγορά
ΒΕΤΑ ΧΡΗΜΑΤΙΣΤΗΡΙΑΚΗ Α.Ε.Π.Ε.Υ.	26/03/2018
EUROBANK EQUITIES Α.Ε.Π.Ε.Υ.	28/01/2019
VIOTALCO SA/NV (ΚΑ)	Κύρια Αγορά
EUROBANK EQUITIES Α.Ε.Π.Ε.Υ.	01/01/2017
MERIT ΧΡΗΜΑΤΙΣΤΗΡΙΑΚΗ Α.Ε.Π.Ε.Υ.	17/03/2014
ΑΛΦΑ FINANCE ΑΕΠΕΥ	17/02/2014
ΑΒΑΞ Α.Ε. (ΚΟ)	Κύρια Αγορά
EUROBANK EQUITIES Α.Ε.Π.Ε.Υ.	14/12/2015
ΑΔΜΗΕ ΣΥΜΜΕΤΟΧΩΝ Α.Ε. (ΚΟ)	Κύρια Αγορά
ΠΕΙΡΑΙΩΣ Α.Ε.Π.Ε.Υ.	29/06/2017
ΑΛΟΥΜΥΛ (ΚΟ)	Κύρια Αγορά
ΒΕΤΑ ΧΡΗΜΑΤΙΣΤΗΡΙΑΚΗ Α.Ε.Π.Ε.Υ.	18/07/2013

Πίνακας Μετοχών Υπό Ειδική Διαπραγμάτευση

Χρέογραφο	Κατηγορία Διαπραγμάτευσης
Ειδικός Διαπραγματευτής	Έναρξη Ειδικής Διαπραγμάτευσης
ΓΕΚ ΤΕΡΝΑ (ΚΟ)	Κύρια Αγορά
ΕΛΛΗΝΟΑΜΕΡΙΚΑΝΙΚΗ ΧΡΗΜΑΤΙΣΤΗΡΙΑΚΗ Α.Ε.Π.Ε.Υ.	07/09/2015
ΠΕΙΡΑΙΩΣ Α.Ε.Π.Ε.Υ.	29/08/2019
ΔΕΗ (ΚΟ)	Κύρια Αγορά
EUROBANK EQUITIES Α.Ε.Π.Ε.Υ.	23/10/2012
MERIT ΧΡΗΜΑΤΙΣΤΗΡΙΑΚΗ Α.Ε.Π.Ε.Υ.	06/11/2017
ΑΛΦΑ FINANCE ΑΕΠΕΥ	23/07/2018
ΑΛΦΑ FINANCE ΑΕΠΕΥ	08/01/2013
ΕΘΝΙΚΗ ΧΡΗΜΑΤΙΣΤΗΡΙΑΚΗ Α.Ε.Π.Ε.Υ.	26/03/2013
ΠΕΙΡΑΙΩΣ Α.Ε.Π.Ε.Υ.	28/09/2013
ΕΘΝΙΚΗ ΤΡΑΠΕΖΑ (ΚΟ)	Κύρια Αγορά
EUROBANK EQUITIES Α.Ε.Π.Ε.Υ.	24/10/2012
MERIT ΧΡΗΜΑΤΙΣΤΗΡΙΑΚΗ Α.Ε.Π.Ε.Υ.	03/09/2013
ΑΛΦΑ FINANCE ΑΕΠΕΥ	08/01/2013
ΕΘΝΙΚΗ ΧΡΗΜΑΤΙΣΤΗΡΙΑΚΗ Α.Ε.Π.Ε.Υ.	28/02/2013
ΕΛΛΗΝΟΑΜΕΡΙΚΑΝΙΚΗ ΧΡΗΜΑΤΙΣΤΗΡΙΑΚΗ Α.Ε.Π.Ε.Υ.	25/07/2014
ΛΕΩΝ ΔΕΠΟΛΑΣ ΧΡΗΜΑΤΙΣΤΗΡΙΑΚΗ Α.Ε.Π.Ε.Υ.	20/04/2015
ΠΕΙΡΑΙΩΣ Α.Ε.Π.Ε.Υ.	08/09/2013
ΕΚΤΕΡ (ΚΟ)	Κύρια Αγορά
EUROBANK EQUITIES Α.Ε.Π.Ε.Υ.	16/10/2017
ΛΕΩΝ ΔΕΠΟΛΑΣ ΧΡΗΜΑΤΙΣΤΗΡΙΑΚΗ Α.Ε.Π.Ε.Υ.	21/05/2018
ΕΛΑΣΤΡΟΝ (ΚΟ)	Κύρια Αγορά
ΛΕΩΝ ΔΕΠΟΛΑΣ ΧΡΗΜΑΤΙΣΤΗΡΙΑΚΗ Α.Ε.Π.Ε.Υ.	20/02/2017
ΕΛΒΑΛΧΑΛΚΟΡ (ΚΑ)	Κύρια Αγορά
EUROBANK EQUITIES Α.Ε.Π.Ε.Υ.	07/05/2018
ΑΛΦΑ FINANCE ΑΕΠΕΥ	07/05/2018
ΕΛΛΑΚΤΩΡ (ΚΟ)	Κύρια Αγορά
EUROXX ΧΡΗΜΑΤΙΣΤΗΡΙΑΚΗ Α.Ε.Π.Ε.Υ.	24/09/2018
ΑΛΦΑ FINANCE ΑΕΠΕΥ	14/03/2019
ΕΘΝΙΚΗ ΧΡΗΜΑΤΙΣΤΗΡΙΑΚΗ Α.Ε.Π.Ε.Υ.	25/06/2013
ΕΛΛΗΝΟΑΜΕΡΙΚΑΝΙΚΗ ΧΡΗΜΑΤΙΣΤΗΡΙΑΚΗ Α.Ε.Π.Ε.Υ.	14/01/2019
ΠΕΙΡΑΙΩΣ Α.Ε.Π.Ε.Υ.	22/10/2018
ΕΛΛΗΝ. ΧΡΗΜΑΤΙΣΤΗΡΙΑ-Χ.Α. (ΚΟ)	Κύρια Αγορά
ΕΘΝΙΚΗ ΧΡΗΜΑΤΙΣΤΗΡΙΑΚΗ Α.Ε.Π.Ε.Υ.	25/06/2013
ΠΕΙΡΑΙΩΣ Α.Ε.Π.Ε.Υ.	04/05/2015
ΕΛΛΗΝΙΚΑ ΠΕΤΡΕΛΑΙΑ (ΚΟ)	Κύρια Αγορά
ΕΛΛΗΝΟΑΜΕΡΙΚΑΝΙΚΗ ΧΡΗΜΑΤΙΣΤΗΡΙΑΚΗ Α.Ε.Π.Ε.Υ.	14/09/2015
ΠΕΙΡΑΙΩΣ Α.Ε.Π.Ε.Υ.	20/03/2017
ΕΛΤΟΝ (ΚΟ)	Κύρια Αγορά
ΒΕΤΑ ΧΡΗΜΑΤΙΣΤΗΡΙΑΚΗ Α.Ε.Π.Ε.Υ.	03/09/2013
ΛΕΩΝ ΔΕΠΟΛΑΣ ΧΡΗΜΑΤΙΣΤΗΡΙΑΚΗ Α.Ε.Π.Ε.Υ.	01/04/2019
ΕΥΔΑΠ (ΚΟ)	Κύρια Αγορά
EUROBANK EQUITIES Α.Ε.Π.Ε.Υ.	10/06/2019
ΕΥΡΩΠΑΪΚΗ ΠΙΣΤΗ (ΚΟ)	Κύρια Αγορά
EUROBANK EQUITIES Α.Ε.Π.Ε.Υ.	08/07/2019
ΠΑΝΤΕΛΑΚΗΣ ΧΡΗΜΑΤΙΣΤΗΡΙΑΚΗ Α.Ε.Π.Ε.Υ.	15/07/2019
ΙΚΤΙΝΟΣ ΕΛΛΑΣ (ΚΟ)	Κύρια Αγορά
EUROBANK EQUITIES Α.Ε.Π.Ε.Υ.	25/02/2019
ΑΛΦΑ FINANCE ΑΕΠΕΥ	01/04/2019
ΕΘΝΙΚΗ ΧΡΗΜΑΤΙΣΤΗΡΙΑΚΗ Α.Ε.Π.Ε.Υ.	24/07/2019
ΙΝΤΡΑΛΟΤ (ΚΟ)	Κύρια Αγορά
EUROBANK EQUITIES Α.Ε.Π.Ε.Υ.	18/12/2017
EUROXX ΧΡΗΜΑΤΙΣΤΗΡΙΑΚΗ Α.Ε.Π.Ε.Υ.	12/06/2017
ΕΛΛΗΝΟΑΜΕΡΙΚΑΝΙΚΗ ΧΡΗΜΑΤΙΣΤΗΡΙΑΚΗ Α.Ε.Π.Ε.Υ.	30/05/2018
ΠΑΝΤΕΛΑΚΗΣ ΧΡΗΜΑΤΙΣΤΗΡΙΑΚΗ Α.Ε.Π.Ε.Υ.	07/05/2018
ΠΕΙΡΑΙΩΣ Α.Ε.Π.Ε.Υ.	28/09/2013
ΚΑΡΑΜΟΛΕΓΚΟΣ (ΚΟ)	Κύρια Αγορά
EUROXX ΧΡΗΜΑΤΙΣΤΗΡΙΑΚΗ Α.Ε.Π.Ε.Υ.	04/10/2019
ΚΛΟΥΚΙΝΑΣ - ΛΑΠΠΑΣ (ΚΟ)	Κύρια Αγορά
ΒΕΤΑ ΧΡΗΜΑΤΙΣΤΗΡΙΑΚΗ Α.Ε.Π.Ε.Υ.	22/09/2014
ΚΡΙ - ΚΡΙ (ΚΟ)	Κύρια Αγορά
EUROBANK EQUITIES Α.Ε.Π.Ε.Υ.	07/05/2018
ΛΕΩΝ ΔΕΠΟΛΑΣ ΧΡΗΜΑΤΙΣΤΗΡΙΑΚΗ Α.Ε.Π.Ε.Υ.	16/01/2017
ΛΑΜΨΑ (ΚΟ)	Κύρια Αγορά
ΛΕΩΝ ΔΕΠΟΛΑΣ ΧΡΗΜΑΤΙΣΤΗΡΙΑΚΗ Α.Ε.Π.Ε.Υ.	16/01/2017

Πίνακας Μετοχών Υπό Ειδική Διαπραγμάτευση

Χρέογραφα	Κατηγορία Διαπραγμάτευσης
Ειδικός Διαπραγματευτής	Έναρξη Ειδικής Διαπραγμάτευσης
ΜΟΤΟΡ ΟΙΛ (ΚΟ)	Κύρια Αγορά
MERIT ΧΡΗΜΑΤΙΣΤΗΡΙΑΚΗ Α.Ε.Π.Ε.Υ.	25/02/2019
ΕΘΝΙΚΗ ΧΡΗΜΑΤΙΣΤΗΡΙΑΚΗ Α.Ε.Π.Ε.Υ.	17/02/2014
ΕΛΛΗΝΟΑΜΕΡΙΚΑΝΙΚΗ ΧΡΗΜΑΤΙΣΤΗΡΙΑΚΗ Α.Ε.Π.Ε.Υ.	01/09/2014
ΛΕΩΝ ΔΕΠΟΛΑΣ ΧΡΗΜΑΤΙΣΤΗΡΙΑΚΗ Α.Ε.Π.Ε.Υ.	01/04/2019
ΠΕΙΡΑΙΩΣ Α.Ε.Π.Ε.Υ.	04/05/2015
ΜΥΤΙΛΗΝΑΙΟΣ (ΚΟ)	Κύρια Αγορά
EUROBANK EQUITIES Α.Ε.Π.Ε.Υ.	20/09/2017
MERIT ΧΡΗΜΑΤΙΣΤΗΡΙΑΚΗ Α.Ε.Π.Ε.Υ.	25/02/2019
ΑΛΦΑ FINANCE ΑΕΠΕΥ	15/04/2019
ΕΘΝΙΚΗ ΧΡΗΜΑΤΙΣΤΗΡΙΑΚΗ Α.Ε.Π.Ε.Υ.	25/06/2013
ΠΕΙΡΑΙΩΣ Α.Ε.Π.Ε.Υ.	04/05/2015
ΟΛΠ (ΚΟ)	Κύρια Αγορά
EUROBANK EQUITIES Α.Ε.Π.Ε.Υ.	06/02/2019
ΟΠΑΠ (ΚΟ)	Κύρια Αγορά
EUROBANK EQUITIES Α.Ε.Π.Ε.Υ.	24/10/2012
MERIT ΧΡΗΜΑΤΙΣΤΗΡΙΑΚΗ Α.Ε.Π.Ε.Υ.	20/03/2017
ΑΛΦΑ FINANCE ΑΕΠΕΥ	08/01/2013
ΕΘΝΙΚΗ ΧΡΗΜΑΤΙΣΤΗΡΙΑΚΗ Α.Ε.Π.Ε.Υ.	15/01/2013
ΕΛΛΗΝΟΑΜΕΡΙΚΑΝΙΚΗ ΧΡΗΜΑΤΙΣΤΗΡΙΑΚΗ Α.Ε.Π.Ε.Υ.	25/07/2014
ΠΕΙΡΑΙΩΣ Α.Ε.Π.Ε.Υ.	04/05/2015
ΟΤΕ (ΚΟ)	Κύρια Αγορά
EUROBANK EQUITIES Α.Ε.Π.Ε.Υ.	24/10/2012
MERIT ΧΡΗΜΑΤΙΣΤΗΡΙΑΚΗ Α.Ε.Π.Ε.Υ.	20/03/2017
ΑΛΦΑ FINANCE ΑΕΠΕΥ	08/01/2013
ΕΘΝΙΚΗ ΧΡΗΜΑΤΙΣΤΗΡΙΑΚΗ Α.Ε.Π.Ε.Υ.	01/12/2012
ΕΛΛΗΝΟΑΜΕΡΙΚΑΝΙΚΗ ΧΡΗΜΑΤΙΣΤΗΡΙΑΚΗ Α.Ε.Π.Ε.Υ.	25/07/2014
ΛΕΩΝ ΔΕΠΟΛΑΣ ΧΡΗΜΑΤΙΣΤΗΡΙΑΚΗ Α.Ε.Π.Ε.Υ.	01/04/2019
ΠΕΙΡΑΙΩΣ Α.Ε.Π.Ε.Υ.	08/09/2013
ΠΑΠΟΥΤΣΑΝΗΣ (ΚΟ)	Κύρια Αγορά
ΒΕΤΑ ΧΡΗΜΑΤΙΣΤΗΡΙΑΚΗ Α.Ε.Π.Ε.Υ.	25/11/2013
ΑΛΦΑ FINANCE ΑΕΠΕΥ	19/11/2018
ΠΕΙΡΑΙΩΣ ΤΡΑΠΕΖΑ (ΚΟ)	Κύρια Αγορά
EUROBANK EQUITIES Α.Ε.Π.Ε.Υ.	23/10/2012
EUROXX ΧΡΗΜΑΤΙΣΤΗΡΙΑΚΗ Α.Ε.Π.Ε.Υ.	15/02/2016
MERIT ΧΡΗΜΑΤΙΣΤΗΡΙΑΚΗ Α.Ε.Π.Ε.Υ.	16/09/2013
ΑΛΦΑ FINANCE ΑΕΠΕΥ	15/04/2019
ΕΘΝΙΚΗ ΧΡΗΜΑΤΙΣΤΗΡΙΑΚΗ Α.Ε.Π.Ε.Υ.	02/06/2013
ΕΛΛΗΝΟΑΜΕΡΙΚΑΝΙΚΗ ΧΡΗΜΑΤΙΣΤΗΡΙΑΚΗ Α.Ε.Π.Ε.Υ.	14/01/2019
ΠΕΙΡΑΙΩΣ Α.Ε.Π.Ε.Υ.	16/02/2013
ΠΕΤΡΟΠΟΥΛΟΣ ΠΕΤΡΟΣ (ΚΟ)	Κύρια Αγορά
EUROBANK EQUITIES Α.Ε.Π.Ε.Υ.	01/04/2019
ΠΛΑΙΣΙΟ COMPUTERS (ΚΟ)	Κύρια Αγορά
ΒΕΤΑ ΧΡΗΜΑΤΙΣΤΗΡΙΑΚΗ Α.Ε.Π.Ε.Υ.	05/05/2014
EUROBANK EQUITIES Α.Ε.Π.Ε.Υ.	02/03/2015
ΠΛΑΣΤΙΚΑ ΘΡΑΚΗΣ (ΚΟ)	Κύρια Αγορά
EUROBANK EQUITIES Α.Ε.Π.Ε.Υ.	26/03/2018
ΑΛΦΑ FINANCE ΑΕΠΕΥ	26/03/2018
ΣΑΡΑΝΤΗΣ ΓΡ. (ΚΟ)	Κύρια Αγορά
ΒΕΤΑ ΧΡΗΜΑΤΙΣΤΗΡΙΑΚΗ Α.Ε.Π.Ε.Υ.	14/05/2013
EUROBANK EQUITIES Α.Ε.Π.Ε.Υ.	24/10/2016
ΣΠΥΡΟΥ ΑΓΡ. ΟΙΚ. (ΚΟ)	Κύρια Αγορά
EUROBANK EQUITIES Α.Ε.Π.Ε.Υ.	02/09/2019
ΤΡΑΠΕΖΑ EUROBANK ERGASIAS (ΚΟ)	Κύρια Αγορά
EUROBANK EQUITIES Α.Ε.Π.Ε.Υ.	01/06/2013
MERIT ΧΡΗΜΑΤΙΣΤΗΡΙΑΚΗ Α.Ε.Π.Ε.Υ.	06/11/2017
ΑΛΦΑ FINANCE ΑΕΠΕΥ	08/01/2013
ΕΘΝΙΚΗ ΧΡΗΜΑΤΙΣΤΗΡΙΑΚΗ Α.Ε.Π.Ε.Υ.	01/01/2017
ΕΛΛΗΝΟΑΜΕΡΙΚΑΝΙΚΗ ΧΡΗΜΑΤΙΣΤΗΡΙΑΚΗ Α.Ε.Π.Ε.Υ.	25/07/2014
ΠΕΙΡΑΙΩΣ Α.Ε.Π.Ε.Υ.	28/09/2013

Γνωστοποιήσεις Συναλλαγών - Κατάλογος Υπόχρεων Προσώπων

Ημερομηνία Υποβολής [1]	Επωνυμία	Λόγος Υποβολής [2]	Υπόχρεος	Ιδιότητα Υποχρέου	Σχέση με τον Υπόχρεο	Ημερομηνία Συναλλαγής	Αγορά	Όγκος Συναλλαγών	Αξία Συναλλαγών	Φύση Συναλλαγής [3]	Είδος Χρηματικού μέσου	Παρατηρήσεις [4]
09/10/2019	CORAL ΑΝΩΝΥΜΟΣ ΕΤΑΙΡΕΙΑ ΠΕΤΡΕΛΑΙΟΕΙΔΩΝ ΚΑΙ ΧΗΜΙΚΩΝ ΠΡΟΪΟΝΤΩΝ	B	ΤΖΑΝΝΕΤΑΚΗΣ ΠΕΤΡΟΣ	Μέλος ΔΣ Μη Εκτελεστικό	Συνδεδόμενο Νομικό Πρόσωπο	08/10/2019	ΑΞΙΩΝ ΧΑ	15	15,528.50	A	Χρεωστικός Τίτλος	
09/10/2019	CORAL ΑΝΩΝΥΜΟΣ ΕΤΑΙΡΕΙΑ ΠΕΤΡΕΛΑΙΟΕΙΔΩΝ ΚΑΙ ΧΗΜΙΚΩΝ ΠΡΟΪΟΝΤΩΝ	B	ΤΖΑΝΝΕΤΑΚΗΣ ΠΕΤΡΟΣ	Μέλος ΔΣ Μη Εκτελεστικό	Συνδεδόμενο Νομικό Πρόσωπο	08/10/2019	ΑΞΙΩΝ ΧΑ	15	15,528.50	A	Χρεωστικός Τίτλος	
09/10/2019	M.L.S. ΠΛΗΡΟΦΟΡΙΚΗ Α.Ε.	A	ΚΑΜΑΤΑΚΗΣ ΙΩΑΝΝΗΣ	Πρόεδρος κ Διευθ. Σύμβουλος	Ο Ιδιος	08/10/2019	ΑΞΙΩΝ ΧΑ	12,789	41,789.82	A	Μετοχή	1
09/10/2019	ΕΛΤΡΑΚ Α.Ε.	B	SCHREIER ALEXEI	Πρόεδρος ΔΣ	Συνδεδόμενο Νομικό Πρόσωπο	08/10/2019	ΑΞΙΩΝ ΧΑ	757	2,498.00	A	Μετοχή	1
09/10/2019	ΜΟΤΟΡ ΟΪΛ (ΕΛΛΑΣ) ΔΙΥΛΙΣΤΗΡΙΑ ΚΟΡΙΝΘΟΥ ΑΕ	B	ΤΖΑΝΝΕΤΑΚΗΣ ΠΕΤΡΟΣ	Μέλος ΔΣ Εκτελεστικό	Συνδεδόμενο Νομικό Πρόσωπο	08/10/2019	ΑΞΙΩΝ ΧΑ	3,980	84,130.86	Π	Μετοχή	
09/10/2019	ΜΟΤΟΡ ΟΪΛ (ΕΛΛΑΣ) ΔΙΥΛΙΣΤΗΡΙΑ ΚΟΡΙΝΘΟΥ ΑΕ	B	ΤΖΑΝΝΕΤΑΚΗΣ ΠΕΤΡΟΣ	Μέλος ΔΣ Εκτελεστικό	Συνδεδόμενο Νομικό Πρόσωπο	08/10/2019	ΠΑΡΑΓΩΓΩΝ ΧΑ	22	46,093.00	A	Παράγωγο	
09/10/2019	ΜΟΤΟΡ ΟΪΛ (ΕΛΛΑΣ) ΔΙΥΛΙΣΤΗΡΙΑ ΚΟΡΙΝΘΟΥ ΑΕ	B	ΤΖΑΝΝΕΤΑΚΗΣ ΠΕΤΡΟΣ	Μέλος ΔΣ Εκτελεστικό	Συνδεδόμενο Νομικό Πρόσωπο	08/10/2019	ΑΞΙΩΝ ΧΑ	1,569	33,133.22	A	Μετοχή	
09/10/2019	ΟΤΕ Α.Ε.	A	ΘΕΟΧΑΡΟΠΟΥΛΟΣ ΣΤΕΦΑΝΟΣ	Γεν.Διευθυντής	Ο Ιδιος	07/10/2019	ΑΞΙΩΝ ΧΑ	5,000	63,404.22	Π	Μετοχή	1

Σημειώσεις Γνωστοποιήσεων Συναλλαγών

Για περισσότερες πληροφορίες επί των γνωστοποιήσεων συναλλαγών επισκεφτείτε την ιστοσελίδα <http://athexgroup.gr/el/web/guest/companies-info-trade-notifications>

[1] - Η Ημερομηνία Υποβολής αφορά την Ημερομηνία που η Γνωστοποίηση παρελήφθη από το Χ.Α.

[2] - Λόγος Υποβολής: Α: Πρόσωπο που ασκεί Διευθυντικά καθήκοντα, Β: Πρόσωπο που έχει στενό δεσμό με πρόσωπο που ασκεί Διευθυντικά καθήκοντα.

[3] - Φύση Συναλλαγής: Α: Αγορά, Π: Πώληση.

[4] - Παρατηρήσεις: 1 - Λόγω Συμμετοχής σε ΑΜΚ, 2 - Λόγω Εξάσκησης Δικαιώματος Προαίρεσης αγοράς μετοχών που παρέχεται στο προσωπικό, 3 - Λόγω Δωρεάς, 4 - Λόγω Συγχώνευσης ή Διάσπασης κλπ, 5 - Λόγω Μετατροπής ή Ανταλλαγής Ομολογιών, 6 - Ανταλλαγή λόγω Προαιρετικής Δημόσιας Πρότασης.

Υποκείμενη Αγορά				Αγορά Παραγώγων											Ανοικτές θέσεις		
Ανωτ Τιμή	Κατωτ Τιμή	Τιμή κλεισ.	Μεταβ.	Μήνας Παράδοσης	Άνοιγμα	Ανωτ Τιμή	Κατωτ Τιμή	Τελ Τιμή	Τιμή κλεισ.	Τελευταία ζήτηση	Τελευταία προσφορά	Τιμή Εκκαθάρισης ¹	Υψηλό ζωής	Χαμηλό ζωής	Πράξεις	Όγκος	Ανοικτές θέσεις
(Μονάδα Διαπραγμάτευσης: 1 Μονάδα Δείκτη x 2€, Χρηματικός Διακανονισμός)																	
FTSE/X.A. Large Cap				Οκτώβριος 2019	2,045.00	2,081.00	2,045.00	2,071.50	2,071.50	---	---		2,181.00	---	182	790	14,882
2,080.10	2,050.04	2,066.17	0.69%	Νοέμβριος 2019	2,066.00	2,083.00	2,050.00	2,074.75	2,074.75	---	---		2,179.00	---	70	213	1,033
				Δεκέμβριος 2019	---	---	---	---	2,060.25	---	---		2,151.00	---	---	---	8
				Μάρτιος 2020	---	---	---	---	2,070.50	---	---		---	---	---	---	---
				Ιούνιος 2020	---	---	---	---	2,081.00	---	---		---	---	---	---	---
				Σεπτέμβριος 2020	---	---	---	---	2,091.25	---	---		---	---	---	---	---

Σημειώσεις Παραγώγων

Τις τιμές εκκαθάρισης και τις τελικές ανοικτές θέσεις μπορείτε να τις ανακτήσετε στο ακόλουθο path <http://www.helex.gr/el/web/guest/statistics-end-of-day-derivatives>

Υποκείμενη Αγορά				Αγορά Παραγώγων													
Ανωτ Τιμή	Κατωτ Τιμή	Τιμή κλεισ.	Μεταβ.	Μήνας Παράδοσης	Άνοιγμα	Ανωτ Τιμή	Κατωτ Τιμή	Τελ Τιμή	Τιμή κλεισ.	Τελευταία ζήτηση	Τελευταία προσφορά	Τιμή Εκκαθάρισης*	Υψηλό ζωής	Χαμηλό ζωής	Πράξεις	Όγκος	Ανοικτές θέσεις
(Μέγεθος Συμβολαίου: 100 Χρεόγραφα, Φυσική Παράδοση)																	
ALPHA BANK (ΚΟ)				Δεκέμβριος 2019	1.53	1.59	1.52	1.56	1.56	---	---	---	1.76	---	245	3,835	50,845
1.584	1.511	1.542	1.51%	Μάρτιος 2020	---	---	---	---	1.53	---	---	---	1.65	---	---	---	1
				Ιούνιος 2020	---	---	---	---	1.54	---	---	---	---	---	---	---	---
				Σεπτέμβριος 2020	---	---	---	---	1.55	---	---	---	---	---	---	---	---
(Μέγεθος Συμβολαίου: 100 Χρεόγραφα, Φυσική Παράδοση)																	
ATTICA BANK A.T.E. (ΚΟ)				Δεκέμβριος 2019	0.403	0.403	0.403	0.403	0.403	---	---	---	0.468	---	1	7	7,177
0.408	0.385	0.4	5.26%	Μάρτιος 2020	---	---	---	---	0.383	---	---	---	---	---	---	---	---
				Ιούνιος 2020	---	---	---	---	0.385	---	---	---	---	---	---	---	---
				Σεπτέμβριος 2020	---	---	---	---	0.387	---	---	---	---	---	---	---	---
(Μέγεθος Συμβολαίου: 100 Χρεόγραφα, Φυσική Παράδοση)																	
CENERGY HOLDINGS (ΚΑ)				Δεκέμβριος 2019	1.28	1.29	1.28	1.29	1.29	---	---	---	1.46	---	7	19	7,580
1.29	1.254	1.27	0.00%	Μάρτιος 2020	---	---	---	---	1.28	---	---	---	---	---	---	---	---
				Ιούνιος 2020	---	---	---	---	1.29	---	---	---	---	---	---	---	---
				Σεπτέμβριος 2020	---	---	---	---	1.29	---	---	---	---	---	---	---	---
(Μέγεθος Συμβολαίου: 100 Χρεόγραφα, Φυσική Παράδοση)																	
COCA-COLA HBC AG (ΚΟ)				Δεκέμβριος 2019	29.08	29.08	28.90	28.99	28.99	---	---	---	31.38	---	5	16	230
29	28.6	28.71	-0.24%	Μάρτιος 2020	---	---	---	---	29.04	---	---	---	---	---	---	---	---
				Ιούνιος 2020	---	---	---	---	29.19	---	---	---	---	---	---	---	---
				Σεπτέμβριος 2020	---	---	---	---	29.33	---	---	---	---	---	---	---	---
(Μέγεθος Συμβολαίου: 100 Χρεόγραφα, Φυσική Παράδοση)																	
FOURLIS ΣΥΜΜΕΤΟΧΩΝ (ΚΟ)				Δεκέμβριος 2019	5.30	5.30	5.30	5.30	5.30	---	---	---	5.57	---	1	1	202
5.34	5.25	5.25	0.00%	Μάρτιος 2020	---	---	---	---	5.30	---	---	---	---	---	---	---	---
				Ιούνιος 2020	---	---	---	---	5.32	---	---	---	---	---	---	---	---
				Σεπτέμβριος 2020	---	---	---	---	5.35	---	---	---	---	---	---	---	---
(Μέγεθος Συμβολαίου: 100 Χρεόγραφα, Φυσική Παράδοση)																	
INTRACOM HOLDINGS (ΚΟ)				Δεκέμβριος 2019	0.873	0.910	0.873	0.886	0.886	---	---	---	1.08	---	5	61	3,519
0.89	0.848	0.871	0.35%	Μάρτιος 2020	---	---	---	---	0.876	---	---	---	1.01	---	---	---	---
				Ιούνιος 2020	---	---	---	---	0.880	---	---	---	---	---	---	---	---
				Σεπτέμβριος 2020	---	---	---	---	0.885	---	---	---	---	---	---	---	---
(Μέγεθος Συμβολαίου: 100 Χρεόγραφα, Φυσική Παράδοση)																	
JUMBO (ΚΟ)				Δεκέμβριος 2019	16.25	16.52	16.24	16.50	16.50	---	---	---	17.59	---	36	82	658
16.69	16.23	16.63	2.53%	Μάρτιος 2020	---	---	---	---	16.37	---	---	---	---	---	---	---	---
				Ιούνιος 2020	---	---	---	---	16.45	---	---	---	---	---	---	---	---
				Σεπτέμβριος 2020	---	---	---	---	16.53	---	---	---	---	---	---	---	---

Σημειώσεις Παραγώγων

Τις τιμές εκκαθάρισης και τις τελικές ανοικτές θέσεις μπορείτε να τις ανακτήσετε στο ακόλουθο path <http://www.helex.gr/el/web/guest/statistics-end-of-day-derivatives>

Υποκείμενη Αγορά				Αγορά Παραγώγων										Ανοικτές θέσεις				
Ανωτ Τιμή	Κατωτ Τιμή	Τιμή κλεισ.	Μεταβ.	Μήνας Παράδοσης	Άνοιγμα	Ανωτ Τιμή	Κατωτ Τιμή	Τελ Τιμή	Τιμή κλεισ.	Τελευταία ζήτηση	Τελευταία προσφορά	Τιμή Εκκαθάρισης*	Υψηλό ζωής	Χαμηλό ζωής	Πράξεις	Όγκος	Ανοικτές θέσεις	
LAMDA DEVELOPMENT(ΚΟ)																		(Μέγεθος Συμβολαίου: 100 Χρεόγραφα, Φυσική Παράδοση)
7.48	7.36	7.38	-0.54%	Δεκέμβριος 2019	7.38	7.46	7.37	7.45	7.45	---	---	---	8.96	---	136	351	1,681	
---	---	---	---	Μάρτιος 2020	---	---	---	---	7.49	---	---	---	---	---	---	---	---	
---	---	---	---	Ιούνιος 2020	---	---	---	---	7.53	---	---	---	---	---	---	---	---	
---	---	---	---	Σεπτέμβριος 2020	---	---	---	---	7.56	---	---	---	---	---	---	---	---	
MARFIN INVESTMENT GROUP (ΚΟ)																		(Μέγεθος Συμβολαίου: 100 Χρεόγραφα, Φυσική Παράδοση)
0.1044	0.097	0.1004	1.72%	Δεκέμβριος 2019	0.101	0.106	0.099	0.102	0.102	---	---	---	0.160	---	109	3,476	62,063	
---	---	---	---	Μάρτιος 2020	---	---	---	---	0.100	---	---	---	---	---	---	---	---	
---	---	---	---	Ιούνιος 2020	---	---	---	---	0.100	---	---	---	---	---	---	---	---	
---	---	---	---	Σεπτέμβριος 2020	---	---	---	---	0.101	---	---	---	---	---	---	---	---	
TITAN CEMENT (ΚΑ)																		(Μέγεθος Συμβολαίου: 100 Χρεόγραφα, Φυσική Παράδοση)
18.2	18	18	-0.11%	Δεκέμβριος 2019	18.09	18.09	18.06	18.06	18.06	---	---	---	19.04	---	3	4	50	
---	---	---	---	Μάρτιος 2020	---	---	---	---	18.18	---	---	---	---	---	---	---	---	
---	---	---	---	Ιούνιος 2020	---	---	---	---	18.28	---	---	---	---	---	---	---	---	
---	---	---	---	Σεπτέμβριος 2020	---	---	---	---	18.37	---	---	---	---	---	---	---	---	
VIOHALCO SA/NV (ΚΑ)																		(Μέγεθος Συμβολαίου: 100 Χρεόγραφα, Φυσική Παράδοση)
3.595	3.42	3.57	4.39%	Δεκέμβριος 2019	3.45	3.59	3.45	3.55	3.55	---	---	---	4.23	---	34	76	5,832	
---	---	---	---	Μάρτιος 2020	---	---	---	---	3.45	---	---	---	---	---	---	---	---	
---	---	---	---	Ιούνιος 2020	---	---	---	---	3.47	---	---	---	---	---	---	---	---	
---	---	---	---	Σεπτέμβριος 2020	---	---	---	---	3.49	---	---	---	---	---	---	---	---	
ΑΔΜΗΕ ΣΥΜΜΕΤΟΧΩΝ Α.Ε. (ΚΟ)																		(Μέγεθος Συμβολαίου: 100 Χρεόγραφα, Φυσική Παράδοση)
2.075	2.025	2.06	0.98%	Δεκέμβριος 2019	2.06	2.08	2.06	2.08	2.08	---	---	---	2.23	---	8	47	6,557	
---	---	---	---	Μάρτιος 2020	---	---	---	---	2.06	---	---	---	---	---	---	---	---	
---	---	---	---	Ιούνιος 2020	---	---	---	---	2.07	---	---	---	---	---	---	---	---	
---	---	---	---	Σεπτέμβριος 2020	---	---	---	---	2.08	---	---	---	---	---	---	---	---	
ΓΕΚ ΤΕΡΝΑ (ΚΟ)																		(Μέγεθος Συμβολαίου: 100 Χρεόγραφα, Φυσική Παράδοση)
6.5	6.45	6.5	1.09%	Δεκέμβριος 2019	6.49	6.51	6.46	6.49	6.49	---	---	---	6.76	---	12	28	10,018	
---	---	---	---	Μάρτιος 2020	---	---	---	---	6.49	---	---	---	---	---	---	---	---	
---	---	---	---	Ιούνιος 2020	---	---	---	---	6.52	---	---	---	---	---	---	---	---	
---	---	---	---	Σεπτέμβριος 2020	---	---	---	---	6.55	---	---	---	---	---	---	---	---	
ΔΕΗ (ΚΟ)																		(Μέγεθος Συμβολαίου: 100 Χρεόγραφα, Φυσική Παράδοση)
2.958	2.86	2.92	2.67%	Δεκέμβριος 2019	2.88	2.96	2.87	2.93	2.93	---	---	---	3.28	---	108	547	13,998	
---	---	---	---	Μάρτιος 2020	---	---	---	---	2.87	---	---	---	---	---	---	---	---	
---	---	---	---	Ιούνιος 2020	---	---	---	---	2.88	---	---	---	---	---	---	---	---	
---	---	---	---	Σεπτέμβριος 2020	---	---	---	---	2.90	---	---	---	---	---	---	---	---	

Σημειώσεις Παραγώγων

Τις τιμές εκκαθάρισης και τις τελικές ανοικτές θέσεις μπορείτε να τις ανακτήσετε στο ακόλουθο path <http://www.helex.gr/el/web/guest/statistics-end-of-day-derivatives>

Υποκείμενη Αγορά				Αγορά Παραγώγων													
Ανωτ Τιμή	Κατωτ Τιμή	Τιμή κλεισ.	Μεταβ.	Μήνας Παράδοσης	Άνοιγμα	Ανωτ Τιμή	Κατωτ Τιμή	Τελ Τιμή	Τιμή κλεισ.	Τελευταία ζήτηση	Τελευταία προσφορά	Τιμή Εκκαθάρισης*	Υψηλό ζωής	Χαμηλό ζωής	Πράξεις	Όγκος	Ανοικτές θέσεις
(Μέγεθος Συμβολαίου: 100 Χρεόγραφα, Φυσική Παράδοση)																	
ΕΘΝΙΚΗ ΤΡΑΠΕΖΑ (ΚΟ)				Δεκέμβριος 2019	2.42	2.51	2.41	2.46	2.46	---	---	---	2.83	---	361	4,984	39,160
2.5	2.401	2.45	2.08%	Μάρτιος 2020	---	---	---	---	2.42	---	---	---	---	---	---	---	---
				Ιούνιος 2020	---	---	---	---	2.43	---	---	---	---	---	---	---	---
				Σεπτέμβριος 2020	---	---	---	---	2.45	---	---	---	---	---	---	---	---
(Μέγεθος Συμβολαίου: 100 Χρεόγραφα, Φυσική Παράδοση)																	
ΕΛΛΑΚΤΩΡ (ΚΟ)				Δεκέμβριος 2019	1.67	1.70	1.66	1.69	1.69	---	---	---	2.27	---	81	442	11,018
1.694	1.64	1.68	1.21%	Μάρτιος 2020	---	---	---	---	1.68	---	---	---	---	---	---	---	---
				Ιούνιος 2020	---	---	---	---	1.68	---	---	---	---	---	---	---	---
				Σεπτέμβριος 2020	---	---	---	---	1.69	---	---	---	---	---	---	---	---
(Μέγεθος Συμβολαίου: 102 Χρεόγραφα, Φυσική Παράδοση)																	
ΕΛΛΗΝ. ΧΡΗΜΑΤΙΣΤΗΡΙΑ Χ.Α. (ΚΟ)				Δεκέμβριος 2019	4.41	4.41	4.37	4.37	4.37	---	---	---	4.90	---	9	19	2,088
4.42	4.35	4.42	1.61%	Μάρτιος 2020	---	---	---	---	4.39	---	---	---	---	---	---	---	---
				Ιούνιος 2020	---	---	---	---	4.41	---	---	---	---	---	---	---	---
				Σεπτέμβριος 2020	---	---	---	---	4.43	---	---	---	---	---	---	---	---
(Μέγεθος Συμβολαίου: 100 Χρεόγραφα, Φυσική Παράδοση)																	
ΕΛΛΗΝΙΚΑ ΠΕΤΡΕΛΑΙΑ (ΚΟ)				Δεκέμβριος 2019	8.11	8.16	8.03	8.03	8.03	---	---	---	9.40	---	22	54	2,406
8.25	8.04	8.06	0.12%	Μάρτιος 2020	---	---	---	---	8.12	---	---	---	---	---	---	---	---
				Ιούνιος 2020	---	---	---	---	8.16	---	---	---	---	---	---	---	---
				Σεπτέμβριος 2020	---	---	---	---	8.20	---	---	---	---	---	---	---	---
(Μέγεθος Συμβολαίου: 100 Χρεόγραφα, Φυσική Παράδοση)																	
ΕΥΔΑΠ (ΚΟ)				Δεκέμβριος 2019	7.67	7.67	7.67	7.67	7.67	---	---	---	8.18	---	2	6	292
7.74	7.5	7.65	1.19%	Μάρτιος 2020	---	---	---	---	7.63	---	---	---	---	---	---	---	---
				Ιούνιος 2020	---	---	---	---	7.67	---	---	---	---	---	---	---	---
				Σεπτέμβριος 2020	---	---	---	---	7.71	---	---	---	---	---	---	---	---
(Μέγεθος Συμβολαίου: 100 Χρεόγραφα, Φυσική Παράδοση)																	
ΙΝΤΡΑΛΟΤ (ΚΟ)				Δεκέμβριος 2019	0.364	0.368	0.364	0.368	0.368	---	---	---	0.522	---	2	6	4,134
0.3745	0.36	0.3675	1.94%	Μάρτιος 2020	---	---	---	---	0.364	---	---	---	---	---	---	---	---
				Ιούνιος 2020	---	---	---	---	0.366	---	---	---	---	---	---	---	---
				Σεπτέμβριος 2020	---	---	---	---	0.367	---	---	---	---	---	---	---	---
(Μέγεθος Συμβολαίου: 100 Χρεόγραφα, Φυσική Παράδοση)																	
ΜΟΤΟΡ ΟΙΛ (ΚΟ)				Δεκέμβριος 2019	21.10	21.17	20.97	21.10	21.10	---	---	---	21.78	---	6	9	607
21.3	21	21	-1.41%	Μάρτιος 2020	---	---	---	---	21.49	---	---	---	---	---	---	---	---
				Ιούνιος 2020	---	---	---	---	21.60	---	---	---	---	---	---	---	---
				Σεπτέμβριος 2020	---	---	---	---	21.71	---	---	---	---	---	---	---	---

Σημειώσεις Παραγώγων

Τις τιμές εκκαθάρισης και τις τελικές ανοικτές θέσεις μπορείτε να τις ανακτήσετε στο ακόλουθο path <http://www.helex.gr/el/web/guest/statistics-end-of-day-derivatives>

Υποκείμενη Αγορά					Αγορά Παραγώγων												
Ανωτ Τιμή	Κατωτ Τιμή	Τιμή κλεισ.	Μεταβ.	Μήνας Παράδοσης	Άνοιγμα	Ανωτ Τιμή	Κατωτ Τιμή	Τελ Τιμή	Τιμή κλεισ.	Τελευταία ζήτηση	Τελευταία προσφορά	Τιμή Εκκαθάρισης*	Υψηλό ζωής	Χαμηλό ζωής	Πράξεις	Όγκος	Ανοικτές θέσεις
(Μέγεθος Συμβολαίου: 100 Χρεόγραφα, Φυσική Παράδοση)																	
ΜΥΤΙΛΗΝΑΙΟΣ (ΚΟ)					Δεκέμβριος 2019	9.45	9.60	9.45	9.53	9.53	---	---	10.34	---	43	130	11,710
9.575	9.43	9.49	0.53%	Μάρτιος 2020	---	---	---	---	9.53	---	---	---	---	---	---	---	---
					Ιούνιος 2020	---	---	---	9.57	---	---	---	---	---	---	---	---
					Σεπτέμβριος 2020	---	---	---	9.62	---	---	---	---	---	---	---	---
(Μέγεθος Συμβολαίου: 100 Χρεόγραφα, Φυσική Παράδοση)																	
ΟΛΠ (ΚΟ)					Δεκέμβριος 2019	22.13	23.10	22.13	23.10	23.10	---	---	24.17	---	3	9	718
23.2	21.9	23.2	4.04%	Μάρτιος 2020	---	---	---	---	22.50	---	---	---	---	---	---	---	---
					Ιούνιος 2020	---	---	---	22.62	---	---	---	---	---	---	---	---
					Σεπτέμβριος 2020	---	---	---	22.73	---	---	---	---	---	---	---	---
(Μέγεθος Συμβολαίου: 100 Χρεόγραφα, Φυσική Παράδοση)																	
ΟΠΑΠ (ΚΟ)					Δεκέμβριος 2019	9.49	9.52	9.38	9.38	9.38	---	---	10.04	---	12	56	3,515
9.515	9.35	9.35	-0.64%	Μάρτιος 2020	---	---	---	---	9.50	---	---	---	---	---	---	---	---
					Ιούνιος 2020	---	---	---	9.54	---	---	---	---	---	---	---	---
					Σεπτέμβριος 2020	---	---	---	9.59	---	---	---	---	---	---	---	---
(Μέγεθος Συμβολαίου: 100 Χρεόγραφα, Φυσική Παράδοση)																	
ΟΤΕ (ΚΟ)					Δεκέμβριος 2019	12.88	12.99	12.85	12.99	12.99	---	---	12.99	---	31	103	2,368
13	12.8	13	0.62%	Μάρτιος 2020	---	---	---	---	13.04	---	---	---	---	---	---	---	---
					Ιούνιος 2020	---	---	---	13.10	---	---	---	---	---	---	---	---
					Σεπτέμβριος 2020	---	---	---	13.17	---	---	---	---	---	---	---	---
(Μέγεθος Συμβολαίου: 100 Χρεόγραφα, Φυσική Παράδοση)																	
ΠΕΙΡΑΙΩΣ ΤΡΑΠΕΖΑ (ΚΟ)					Δεκέμβριος 2019	2.64	2.77	2.64	2.72	2.72	---	---	3.20	---	236	1,661	21,929
2.768	2.628	2.708	3.04%	Μάρτιος 2020	---	---	---	---	2.65	---	---	---	---	---	---	---	---
					Ιούνιος 2020	---	---	---	2.67	---	---	---	---	---	---	---	---
					Σεπτέμβριος 2020	---	---	---	2.68	---	---	---	---	---	---	---	---
(Μέγεθος Συμβολαίου: 100 Χρεόγραφα, Φυσική Παράδοση)																	
ΤΕΡΝΑ ΕΝΕΡΓΕΙΑΚΗ (ΚΟ)					Δεκέμβριος 2019	7.06	7.19	7.05	7.06	7.06	---	---	8.17	---	29	89	4,662
7.17	6.99	7.16	2.29%	Μάρτιος 2020	---	---	---	---	7.06	---	---	---	---	---	---	---	---
					Ιούνιος 2020	---	---	---	7.10	---	---	---	---	---	---	---	---
					Σεπτέμβριος 2020	---	---	---	7.13	---	---	---	---	---	---	---	---
(Μέγεθος Συμβολαίου: 100 Χρεόγραφα, Φυσική Παράδοση)																	
ΤΡΑΠΕΖΑ EUROBANK ERGASIAS (ΚΟ)					Δεκέμβριος 2019	0.831	0.854	0.831	0.840	0.840	---	---	0.895	---	165	4,363	30,804
0.853	0.823	0.8395	1.15%	Μάρτιος 2020	---	---	---	---	0.838	---	---	---	---	---	---	---	---
					Ιούνιος 2020	---	---	---	0.842	---	---	---	---	---	---	---	---
					Σεπτέμβριος 2020	---	---	---	0.846	---	---	---	---	---	---	---	---

Σημειώσεις Παραγώγων

Τις τιμές εκκαθάρισης και τις τελικές ανοικτές θέσεις μπορείτε να τις ανακτήσετε στο ακόλουθο path <http://www.helex.gr/el/web/guest/statistics-end-of-day-derivatives>

FTSE/X.A. Large Cap

(Μονάδα Διαπραγμάτευσης: 1 Μονάδα Δείκτη x 2€ - Τρόπος Εξάσκησης: Ευρωπαϊκός Χρηματικός Διακανονισμός)

Τιμή Εξάσκησης	Δικαιώματα Αγοράς														Δικαιώματα Πώλησης														Τιμή Εξάσκησης						
	Οκτώβριος 2019							Νοέμβριος 2019							Λοιποί Μήνες		Οκτώβριος 2019							Νοέμβριος 2019							Λοιποί Μήνες				
	Ανοιγμα	Ανιτ Τιμή	Κατωτ Τιμή	Τελ Τιμή	Τιμή κλεισ.	Όγκος	Ανοικτές θέσεις	Ανοιγμα	Ανιτ Τιμή	Κατωτ Τιμή	Τελ Τιμή	Τιμή κλεισ.	Όγκος	Ανοικτές θέσεις	Όγκος	Ανοικτές θέσεις	Ανοιγμα	Ανιτ Τιμή	Κατωτ Τιμή	Τελ Τιμή	Τιμή κλεισ.	Όγκος	Ανοικτές θέσεις	Ανοιγμα	Ανιτ Τιμή	Κατωτ Τιμή	Τελ Τιμή	Τιμή κλεισ.		Όγκος	Ανοικτές θέσεις	Όγκος	Ανοικτές θέσεις		
1,450	-	-	-	-	-	-	-	-	-	-	-	-	-	-	-	-	-	-	-	-	-	-	-	-	-	-	-	-	-	-	-	-	-	-	1,450
1,475	-	-	-	-	-	-	-	-	-	-	-	-	-	-	-	-	-	-	-	-	-	-	-	-	-	-	-	-	-	-	-	-	-	-	1,475
1,500	-	-	-	-	-	-	-	-	-	-	-	-	-	-	-	-	-	-	-	-	-	-	-	-	-	-	-	-	-	-	-	-	-	-	1,500
1,525	-	-	-	-	-	-	-	-	-	-	-	-	-	-	-	-	-	-	-	-	-	-	-	-	-	-	-	-	-	-	-	-	-	-	1,525
1,550	-	-	-	-	-	-	-	-	-	-	-	-	-	-	-	-	-	-	-	-	-	-	-	-	-	-	-	-	-	-	-	-	-	-	1,550
1,575	-	-	-	-	-	-	-	-	-	-	-	-	-	-	-	-	-	-	-	-	-	-	-	-	-	-	-	-	-	-	-	-	-	-	1,575
1,600	-	-	-	-	-	-	-	-	-	-	-	-	-	-	-	-	-	-	-	-	-	-	-	-	-	-	-	-	-	-	-	-	-	-	1,600
1,625	-	-	-	-	-	-	-	-	-	-	-	-	-	-	-	-	-	-	-	-	-	-	-	-	-	-	-	-	-	-	-	-	-	-	1,625
1,650	-	-	-	-	-	-	-	-	-	-	-	-	-	-	-	-	-	-	-	-	-	-	-	-	-	-	-	-	-	-	-	-	-	-	1,650
1,675	-	-	-	-	-	-	-	-	-	-	-	-	-	-	-	-	-	-	-	-	-	-	-	-	-	-	-	-	-	-	-	-	-	-	1,675
1,700	-	-	-	-	-	-	-	-	-	-	-	-	-	-	-	-	-	-	-	-	-	-	-	-	-	-	-	-	-	-	-	-	-	-	1,700
1,725	-	-	-	-	-	-	-	-	-	-	-	-	-	-	-	-	-	-	-	-	-	-	-	-	-	-	-	-	-	-	-	-	-	-	1,725
1,750	-	-	-	-	-	-	-	-	-	-	-	-	-	-	-	-	-	-	-	-	-	-	-	-	-	-	-	-	-	-	-	-	-	-	1,750
1,775	-	-	-	-	-	-	-	-	-	-	-	-	-	-	-	-	-	-	-	-	-	-	-	-	-	-	-	-	-	-	-	-	-	-	1,775
1,800	-	-	-	-	-	-	-	-	-	-	-	-	-	-	-	-	-	-	-	-	-	-	-	-	-	-	-	-	-	-	-	-	-	-	1,800
1,825	0.00	0.00	0.00	-	222.00	-	-	0.00	0.00	0.00	-	229.00	-	-	-	-	0.00	0.00	0.00	-	0.01	-	-	0.00	0.00	0.00	-	3.50	-	-	-	-	-	1,825	
1,850	0.00	0.00	0.00	-	197.00	-	-	0.00	0.00	0.00	-	206.00	-	-	-	0.00	0.00	0.00	-	0.03	-	-	0.00	0.00	0.00	-	5.30	-	-	-	-	-	-	1,850	
1,875	0.00	0.00	0.00	-	173.00	-	-	0.00	0.00	0.00	-	184.00	-	-	-	0.00	0.00	0.00	-	0.12	-	-	0.00	0.00	0.00	-	7.90	-	-	-	-	-	-	1,875	
1,900	0.00	0.00	0.00	-	148.00	-	-	0.00	0.00	0.00	-	162.00	-	-	-	0.00	0.00	0.00	-	0.38	-	-	0.00	0.00	0.00	-	11.25	-	-	-	-	-	-	1,900	
1,925	0.00	0.00	0.00	-	123.00	-	-	0.00	0.00	0.00	-	142.00	-	-	-	0.00	0.00	0.00	-	1.00	-	-	0.00	0.00	0.00	-	16.00	-	-	-	-	-	-	1,925	
1,950	0.00	0.00	0.00	-	100.00	-	60	0.00	0.00	0.00	-	123.00	-	-	-	0.00	0.00	0.00	-	2.50	-	41	0.00	0.00	0.00	-	21.75	-	-	-	-	-	-	1,950	
1,975	0.00	0.00	0.00	-	78.00	-	-	0.00	0.00	0.00	-	105.00	-	40	-	0.00	0.00	0.00	-	5.40	-	120	0.00	0.00	0.00	-	29.00	-	41	-	-	-	-	1,975	
2,000	0.00	0.00	0.00	-	58.00	-	20	104.00	104.00	104.00	104.00	104.00	104.00	20	1	0.00	0.00	0.00	-	10.50	-	308	28.00	28.00	28.00	28.00	28.00	3	21	-	-	-	-	2,000	
2,050	29.75	30.00	29.75	30.00	30.00	11	40	0.00	0.00	0.00	-	61.00	-	49	14.00	30.00	14.00	15.00	15.00	33	268	0.00	0.00	0.00	-	60.00	-	61	-	-	-	-	-	2,050	
2,100	0.00	0.00	0.00	-	9.80	-	196	0.00	0.00	0.00	-	40.00	-	101	45.50	0.00	45.50	45.50	45.50	1	394	0.00	0.00	0.00	-	88.50	-	90	-	-	-	-	-	2,100	
2,150	0.00	0.00	0.00	-	2.60	-	243	30.75	30.75	30.75	30.75	30.75	40	121	0.00	0.00	0.00	-	105.00	-	138	0.00	0.00	0.00	-	123.00	-	20	-	-	-	-	-	2,150	
2,200	0.00	0.00	0.00	-	0.51	-	174	0.00	0.00	0.00	-	14.50	-	183	0.00	0.00	0.00	-	153.00	-	40	0.00	0.00	0.00	-	163.00	-	-	-	-	-	-	-	2,200	
2,250	0.00	0.00	0.00	-	0.07	-	32	0.00	0.00	0.00	-	8.00	-	22	0.00	0.00	0.00	-	202.00	-	20	0.00	0.00	0.00	-	206.00	-	20	-	-	-	-	-	2,250	
2,300	0.00	0.00	0.00	-	0.01	-	-	0.00	0.00	0.00	-	4.20	-	-	0.00	0.00	0.00	-	252.00	-	-	0.00	0.00	0.00	-	252.00	-	-	-	-	-	-	-	2,300	
2,350	0.00	0.00	0.00	-	0.01	-	-	0.00	0.00	0.00	-	2.10	-	-	0.00	0.00	0.00	-	302.00	-	-	0.00	0.00	0.00	-	300.00	-	-	-	-	-	-	-	2,350	
2,400	0.00	0.00	0.00	-	0.01	-	-	0.00	0.00	0.00	-	1.00	-	-	0.00	0.00	0.00	-	352.00	-	-	0.00	0.00	0.00	-	349.00	-	-	-	-	-	-	-	2,400	
2,450	0.00	0.00	0.00	-	0.04	-	-	-	-	-	-	-	-	-	0.00	0.00	0.00	-	402.00	-	-	-	-	-	-	-	-	-	-	-	-	-	-	2,450	
2,500	-	-	-	-	-	-	-	-	-	-	-	-	-	-	-	-	-	-	-	-	-	-	-	-	-	-	-	-	-	-	-	-	-	-	2,500
Σύνολο:						11	765					60	517	0	0					34	1,329					3	253	0	0						
Αριθμός Πράξεων:							2					3		0						3						2		0							

ALPHA BANK (KO)

(Μέγεθος Συμβολαίου: 100 Χρεόγραφα, Τρόπος Εξάσκησης: Αμερικάνικος, Φυσική Παράδοση)

Τιμή Εξάσκησης	Δικαιώματα Αγοράς														Δικαιώματα Πώλησης																				
	Οκτώβριος 2019						Νοέμβριος 2019						Λοιποί Μήνες		Οκτώβριος 2019						Νοέμβριος 2019						Λοιποί Μήνες		Τιμή Εξάσκησης						
	Άνοιγμα	Ανιγτ Τιμή	Καπιτ Τιμή	Τελ Τιμή	Τιμή κλεισ.	Όγκος	Ανοικτές θέσεις	Άνοιγμα	Ανιγτ Τιμή	Καπιτ Τιμή	Τελ Τιμή	Τιμή κλεισ.	Όγκος	Ανοικτές θέσεις	Όγκος	Ανοικτές θέσεις	Άνοιγμα	Ανιγτ Τιμή	Καπιτ Τιμή	Τελ Τιμή	Τιμή κλεισ.	Όγκος	Ανοικτές θέσεις	Άνοιγμα	Ανιγτ Τιμή	Καπιτ Τιμή	Τελ Τιμή	Τιμή κλεισ.		Όγκος	Ανοικτές θέσεις	Όγκος	Ανοικτές θέσεις		
0.600						-	-							-	-																				
0.650						-	-							-	-																				0.007
0.700						-	-							-	-																				0.007
0.750						-	-							-	-																				0.008
0.800						-	-							-	-																				0.008
0.850						-	-							-	-																				0.009
0.900	0.000	0.000	0.000		0.620	-	-	0.000	0.000	0.000		0.622	-	-			0.000	0.000	0.000		0.001	-	-		0.000	0.000	0.000		0.001	-	-			0.009	
0.950	0.000	0.000	0.000		0.571	-	-	0.000	0.000	0.000		0.572	-	-			0.000	0.000	0.000		0.001	-	-		0.000	0.000	0.000		0.001	-	-			0.010	
1.000	0.000	0.000	0.000		0.521	-	-	0.000	0.000	0.000		0.522	-	-			0.000	0.000	0.000		0.001	-	-		0.000	0.000	0.000		0.002	-	-			0.010	
1.100	0.000	0.000	0.000		0.421	-	-	0.000	0.000	0.000		0.423	-	-			0.000	0.000	0.000		0.001	-	-		0.000	0.000	0.000		0.001	-	-			0.011	
1.200	0.000	0.000	0.000		0.321	-	-	0.000	0.000	0.000		0.325	-	-			0.000	0.000	0.000		0.001	-	-		0.000	0.000	0.000		0.003	-	-			0.012	
1.300	0.000	0.000	0.000		0.225	-	-	0.000	0.000	0.000		0.234	-	-			0.000	0.000	0.000		0.005	-	-		0.000	0.000	0.000		0.011	-	-			0.013	
1.400	0.000	0.000	0.000		0.140	-	-	0.000	0.000	0.000		0.155	-	-			0.000	0.000	0.000		0.019	-	-		0.000	0.000	0.000		0.032	-	-			0.014	
1.500	0.000	0.000	0.000		0.075	-	2	0.000	0.000	0.000		0.094	-	-			0.000	0.000	0.000		0.054	-	-		0.000	0.000	0.000		0.071	-	-			0.015	
1.600	0.000	0.000	0.000		0.034	-	-	0.000	0.000	0.000		0.052	-	-			0.000	0.000	0.000		0.113	-	-		0.000	0.000	0.000		0.129	-	-			0.016	
1.700	0.000	0.000	0.000		0.013	-	9	0.000	0.000	0.000		0.026	-	-			0.000	0.000	0.000		0.192	-	-		0.000	0.000	0.000		0.203	-	-			0.017	
1.800	0.000	0.000	0.000		0.004	-	-	0.000	0.000	0.000		0.012	-	-			0.000	0.000	0.000		0.284	-	-		0.000	0.000	0.000		0.289	-	-			0.018	
1.900	0.000	0.000	0.000		0.001	-	-	0.000	0.000	0.000		0.005	-	-			0.000	0.000	0.000		0.381	-	-		0.000	0.000	0.000		0.383	-	-			0.019	
2.000	0.000	0.000	0.000		0.001	-	-	0.000	0.000	0.000		0.002	-	-			0.000	0.000	0.000		0.480	-	-		0.000	0.000	0.000		0.480	-	-			0.020	
2.200	0.000	0.000	0.000		0.001	-	-	0.000	0.000	0.000		0.001	-	-			0.000	0.000	0.000		0.680	-	-		0.000	0.000	0.000		0.680	-	-			0.022	
2.400	0.000	0.000	0.000		0.001	-	-	0.000	0.000	0.000		0.002	-	-			0.000	0.000	0.000		0.880	-	-		0.000	0.000	0.000		0.880	-	-			0.024	
2.600	0.000	0.000	0.000		0.002	-	-							-	-			0.000	0.000	0.000		1.08	-	-									0.026		
Σύνολα:						0	11							0	0	0	0				0	0							0	0	0	0			
Αριθμός Πράξεων:							0								0	0					0.00								0		0				

ΔΕΗ (ΚΟ)

(Μέγεθος Συμβολαίου: 100 Χρεόγραφα, Τρόπος Εξάσκησης: Αμερικάνικος, Φυσική Παράδοση)

Τιμή Εξάσκησης	Δικαιώματα Αγοράς														Δικαιώματα Πώλησης																		
	Οκτώβριος 2019						Νοέμβριος 2019						Λοιποί Μήνες		Οκτώβριος 2019						Νοέμβριος 2019						Λοιποί Μήνες		Τιμή Εξάσκησης				
	Άνοιγμα	Ανιγτ Τιμή	Καπιτ Τιμή	Τελ Τιμή	Τιμή κλεισ.	Όγκος	Άνοιγμα	Ανιγτ Τιμή	Καπιτ Τιμή	Τελ Τιμή	Τιμή κλεισ.	Όγκος	Άνοιγτες θέσεις	Όγκος	Άνοιγτες θέσεις	Άνοιγμα	Ανιγτ Τιμή	Καπιτ Τιμή	Τελ Τιμή	Τιμή κλεισ.	Όγκος	Άνοιγτες θέσεις	Άνοιγμα	Ανιγτ Τιμή	Καπιτ Τιμή	Τελ Τιμή	Τιμή κλεισ.	Όγκος		Άνοιγτες θέσεις	Όγκος	Άνοιγτες θέσεις	
0.900						-						-										-											
0.950						-						-											-										0.010
1.000						-						-											-										0.010
1.100						-						-											-										0.011
1.200						-						-											-										0.012
1.300						-						-											-										0.013
1.400						-						-											-										0.014
1.500						-						-											-										0.015
1.600	0.000	0.000	0.000		1.24	-						-				0.000	0.000	0.000		0.001	-											0.016	
1.700	0.000	0.000	0.000		1.14	-		0.000	0.000	0.000		1.14	-			0.000	0.000	0.000		0.001	-			0.000	0.000	0.000		0.001	-			0.017	
1.800	0.000	0.000	0.000		1.04	-		0.000	0.000	0.000		1.04	-			0.000	0.000	0.000		0.001	-			0.000	0.000	0.000		0.001	-			0.018	
1.900	0.000	0.000	0.000		0.941	-		0.000	0.000	0.000		0.945	-			0.000	0.000	0.000		0.001	-			0.000	0.000	0.000		0.001	-			0.019	
2.000	0.000	0.000	0.000		0.841	-		0.000	0.000	0.000		0.847	-			0.000	0.000	0.000		0.001	-			0.000	0.000	0.000		0.003	-			0.020	
2.200	0.000	0.000	0.000		0.641	-		0.000	0.000	0.000		0.658	-			0.000	0.000	0.000		0.001	-			0.000	0.000	0.000		0.013	-			0.022	
2.400	0.000	0.000	0.000		0.445	-		0.000	0.000	0.000		0.484	-			0.000	0.000	0.000		0.004	-			0.000	0.000	0.000		0.039	-			0.024	
2.600	0.000	0.000	0.000		0.267	-	20	0.000	0.000	0.000		0.336	-			0.000	0.000	0.000		0.025	-			0.000	0.000	0.000		0.091	-			0.026	
2.800	0.000	0.000	0.000		0.131	-		0.000	0.000	0.000		0.219	-			0.000	0.000	0.000		0.089	-			0.000	0.000	0.000		0.174	-			0.028	
3.000	0.000	0.000	0.000		0.050	-		0.000	0.000	0.000		0.134	-	15		0.000	0.000	0.000		0.208	-	10		0.000	0.000	0.000		0.288	-			0.030	
3.200	0.000	0.000	0.000		0.015	-	5	0.000	0.000	0.000		0.079	-	46		0.000	0.000	0.000		0.374	-	20		0.000	0.000	0.000		0.433	-			0.032	
3.400	0.000	0.000	0.000		0.004	-	15	0.000	0.000	0.000		0.043	-	100		0.000	0.000	0.000		0.563	-			0.000	0.000	0.000		0.598	-			0.034	
3.600	0.000	0.000	0.000		0.001	-		0.000	0.000	0.000		0.022	-	60		0.000	0.000	0.000		0.760	-			0.000	0.000	0.000		0.777	-			0.036	
3.800	0.000	0.000	0.000		0.001	-		0.000	0.000	0.000		0.011	-			0.000	0.000	0.000		0.960	-			0.000	0.000	0.000		0.967	-			0.038	
4.000	0.000	0.000	0.000		0.002	-		0.000	0.000	0.000		0.005	-			0.000	0.000	0.000		1.16	-			0.000	0.000	0.000		1.16	-			0.040	
4.400	0.000	0.000	0.000		0.001	-		0.000	0.000	0.000		0.001	-			0.000	0.000	0.000		1.56	-			0.000	0.000	0.000		1.56	-			0.044	
Σύνολα:						0	40					0	221	0	0					0	30						0	407	0	0			
Αριθμός Πράξεων:						0						0		0						0.00							0		0				

ΕΘΝΙΚΗ ΤΡΑΠΕΖΑ (ΚΟ)

(Μέγεθος Συμβολαίου: 100 Χρεόγραφα, Τρόπος Εξάσκησης: Αμερικάνικος, Φυσική Παράδοση)

Τιμή Εξάσκησης	Δικαιώματα Αγοράς														Δικαιώματα Πώλησης																				
	Οκτώβριος 2019							Νοέμβριος 2019							Λοιποί Μήνες		Οκτώβριος 2019							Νοέμβριος 2019							Λοιποί Μήνες		Τιμή Εξάσκησης		
	Άνοιγμα	Ανιτ Τιμή	Κατωτ Τιμή	Τελ Τιμή	Τιμή κλεισ.	Όγκος	Ανοικτές θέσεις	Άνοιγμα	Ανιτ Τιμή	Κατωτ Τιμή	Τελ Τιμή	Τιμή κλεισ.	Όγκος	Ανοικτές θέσεις	Όγκος	Ανοικτές θέσεις	Άνοιγμα	Ανιτ Τιμή	Κατωτ Τιμή	Τελ Τιμή	Τιμή κλεισ.	Όγκος	Ανοικτές θέσεις	Άνοιγμα	Ανιτ Τιμή	Κατωτ Τιμή	Τελ Τιμή	Τιμή κλεισ.	Όγκος	Ανοικτές θέσεις	Όγκος	Ανοικτές θέσεις			
0.650						-	-							-	-																				
0.700						-	-							-	-																				0.007
0.750						-	-							-	-																				0.008
0.800						-	-							-	-																				0.008
0.850						-	-							-	-																				0.009
0.900						-	-							-	-																				0.009
0.950						-	-							-	-																				0.010
1.000						-	-							-	-																				0.010
1.100						-	-							-	-																				0.011
1.200						-	-							-	-																				0.012
1.300						-	-							-	-																				0.013
1.400	0.000	0.000	0.000		1.00	-	-							-	-																				0.014
1.500	0.000	0.000	0.000		0.901	-	-	0.000	0.000	0.000				0.903	-	-																			0.015
1.600	0.000	0.000	0.000		0.801	-	-	0.000	0.000	0.000				0.804	-	-																			0.016
1.700	0.000	0.000	0.000		0.701	-	-	0.000	0.000	0.000				0.705	-	-																			0.017
1.800	0.000	0.000	0.000		0.601	-	-	0.000	0.000	0.000				0.608	-	-																			0.018
1.900	0.000	0.000	0.000		0.501	-	1	0.000	0.000	0.000				0.514	-	-																			0.019
2.000	0.000	0.000	0.000		0.402	-	-	0.000	0.000	0.000				0.424	-	-																			0.020
2.200	0.000	0.000	0.000		0.216	-	-	0.000	0.000	0.000				0.268	-	30																			0.022
2.400	0.000	0.000	0.000		0.080	-	2	0.000	0.000	0.000				0.151	-	-																			0.024
2.600	0.000	0.000	0.000		0.019	-	3	0.000	0.000	0.000				0.077	-	61																			0.026
2.800	0.000	0.000	0.000		0.003	-	4	0.000	0.000	0.000				0.036	-	10																			0.028
3.000	0.000	0.000	0.000		0.001	-	-	0.000	0.000	0.000				0.014	-	-																			0.030
3.200	0.000	0.000	0.000		0.001	-	-	0.000	0.000	0.000				0.006	-	-																			0.032
3.400	0.000	0.000	0.000		0.002	-	-	0.000	0.000	0.000				0.002	-	-																			0.034
3.600	0.000	0.000	0.000		0.001	-	-	0.000	0.000	0.000				0.001	-	-																			0.036
3.800	0.000	0.000	0.000		0.001	-	-	0.000	0.000	0.000				0.001	-	-																			0.038
Σύνολα:						0	10							0	101	0	10																		550
Αριθμός Πράξεων:						0								0		0																			0

ΟΠΑΠ (ΚΟ)

(Μέγεθος Συμβολαίου: 100 Χρεόγραφα, Τρόπος Εξάσκησης: Αμερικάνικος, Φυσική Παράδοση)

Τιμή Εξάσκησης	Δικαιώματα Αγοράς														Δικαιώματα Πώλησης														Τιμή Εξάσκησης					
	Οκτώβριος 2019							Νοέμβριος 2019							Λοιποί Μήνες		Οκτώβριος 2019							Νοέμβριος 2019							Λοιποί Μήνες			
	Άνοιγμα	Ανιγν. Τιμή	Κατωτ. Τιμή	Τελ. Τιμή	Τιμή κλεισ.	Όγκος	Ανοικτές θέσεις	Άνοιγμα	Ανιγν. Τιμή	Κατωτ. Τιμή	Τελ. Τιμή	Τιμή κλεισ.	Όγκος	Ανοικτές θέσεις	Όγκος	Ανοικτές θέσεις	Άνοιγμα	Ανιγν. Τιμή	Κατωτ. Τιμή	Τελ. Τιμή	Τιμή κλεισ.	Όγκος	Ανοικτές θέσεις	Άνοιγμα	Ανιγν. Τιμή	Κατωτ. Τιμή	Τελ. Τιμή	Τιμή κλεισ.		Όγκος	Ανοικτές θέσεις	Όγκος	Ανοικτές θέσεις	
5.600						-	-						-	-									-	-										0.056
6.000						-	-						-	-									-	-										0.060
6.400						-	-						-	-									-	-										0.064
6.800						-	-						-	-									-	-										0.068
7.200	0.000	0.000	0.000		2.21	-	-	0.000	0.000	0.000		2.23	-	-			0.000	0.000	0.000		0.001	-	-		0.000	0.000	0.000		0.001	-	-		0.072	
7.600	0.000	0.000	0.000		1.81	-	-	0.000	0.000	0.000		1.83	-	-			0.000	0.000	0.000		0.001	-	-		0.000	0.000	0.000		0.001	-	-		0.076	
8.000	0.000	0.000	0.000		1.41	-	-	0.000	0.000	0.000		1.43	-	-			0.000	0.000	0.000		0.001	-	-		0.000	0.000	0.000		0.002	-	-		0.080	
8.400	0.000	0.000	0.000		1.02	-	-	0.000	0.000	0.000		1.04	-	-			0.000	0.000	0.000		0.001	-	-		0.000	0.000	0.000		0.012	-	-		0.084	
8.800	0.000	0.000	0.000		0.626	-	-	0.000	0.000	0.000		0.681	-	-			0.000	0.000	0.000		0.011	-	-		0.000	0.000	0.000		0.053	-	-		0.088	
9.200	0.000	0.000	0.000		0.294	-	1	0.000	0.000	0.000		0.387	-	-			0.000	0.000	0.000		0.079	-	-		0.000	0.000	0.000		0.158	-	-		0.092	
9.600	0.000	0.000	0.000		0.092	-	-	0.000	0.000	0.000		0.184	-	-			0.000	0.000	0.000		0.277	-	-		0.000	0.000	0.000		0.356	-	-		0.096	
10.000	0.000	0.000	0.000		0.017	-	-	0.000	0.000	0.000		0.073	-	-			0.000	0.000	0.000		0.603	-	-		0.000	0.000	0.000		0.647	-	-		0.100	
11.000	0.000	0.000	0.000		0.001	-	-	0.000	0.000	0.000		0.003	-	-			0.000	0.000	0.000		1.59	-	-		0.000	0.000	0.000		1.59	-	-		0.110	
12.000	0.000	0.000	0.000		0.001	-	-	0.000	0.000	0.000		0.001	-	-			0.000	0.000	0.000		2.59	-	-		0.000	0.000	0.000		2.59	-	-		0.120	
13.000	0.000	0.000	0.000		0.001	-	-	0.000	0.000	0.000		0.001	-	-			0.000	0.000	0.000		3.59	-	-		0.000	0.000	0.000		3.59	-	-		0.130	
14.000	0.000	0.000	0.000		0.001	-	-	0.000	0.000	0.000		0.001	-	-			0.000	0.000	0.000		4.59	-	-		0.000	0.000	0.000		4.59	-	-		0.140	
15.000	0.000	0.000	0.000		0.001	-	-	0.000	0.000	0.000		0.001	-	-			0.000	0.000	0.000		5.59	-	-		0.000	0.000	0.000		5.59	-	-		0.150	
Σύνολο:						0	1						0	0		0	0					0	0							0	0		0	
Αριθμός Πράξεων:						0							0			0						0.00								0		0		

ΟΤΕ (ΚΟ)

(Μέγεθος Συμβολαίου: 100 Χρεόγραφα, Τρόπος Εξάσκησης: Αμερικάνικος, Φυσική Παράδοση)

Τιμή Εξάσκησης	Δικαιώματα Αγοράς														Δικαιώματα Πώλησης														Τιμή Εξάσκησης
	Οκτώβριος 2019				Νοέμβριος 2019				Λοιποί Μήνες		Οκτώβριος 2019				Νοέμβριος 2019				Λοιποί Μήνες										
	Άνοιγμα	Ανιτ Τιμή	Κατωτ Τιμή	Τελ Τιμή	Τιμή κλεισ.	Όγκος	Ανοικτές θέσεις	Άνοιγμα	Ανιτ Τιμή	Κατωτ Τιμή	Τελ Τιμή	Τιμή κλεισ.	Όγκος	Ανοικτές θέσεις	Όγκος	Ανοικτές θέσεις	Άνοιγμα	Ανιτ Τιμή	Κατωτ Τιμή	Τελ Τιμή	Τιμή κλεισ.	Όγκος	Ανοικτές θέσεις	Όγκος	Ανοικτές θέσεις				
7.600						-	-							-	-												0.076		
8.000						-	-							-	-												0.080		
8.400						-	-							-	-												0.084		
8.800	0.000	0.000	0.000		4.12	-	-	0.000	0.000	0.000			4.14	-	-	0.000	0.000	0.000		0.001	-	-	0.000	0.000	0.000	0.001	-	-	0.088
9.200	0.000	0.000	0.000		3.73	-	-	0.000	0.000	0.000			3.74	-	-	0.000	0.000	0.000		0.001	-	-	0.000	0.000	0.000	0.001	-	-	0.092
9.600	0.000	0.000	0.000		3.33	-	-	0.000	0.000	0.000			3.34	-	-	0.000	0.000	0.000		0.001	-	-	0.000	0.000	0.000	0.001	-	-	0.096
10.000	0.000	0.000	0.000		2.93	-	-	0.000	0.000	0.000			2.94	-	-	0.000	0.000	0.000		0.001	-	-	0.000	0.000	0.000	0.001	-	-	0.100
11.000	0.000	0.000	0.000		1.93	-	-	0.000	0.000	0.000			1.95	-	-	0.000	0.000	0.000		0.001	-	-	0.000	0.000	0.000	0.002	-	-	0.110
12.000	0.000	0.000	0.000		0.940	-	-	0.000	0.000	0.000			1.00	-	-	0.000	0.000	0.000		0.013	-	-	0.000	0.000	0.000	0.056	-	-	0.120
13.000	0.000	0.000	0.000		0.207	-	-	0.000	0.000	0.000			0.327	-	-	0.000	0.000	0.000		0.280	-	-	0.000	0.000	0.000	0.381	-	-	0.130
14.000	0.000	0.000	0.000		0.011	-	-	0.000	0.000	0.000			0.056	-	-	0.000	0.000	0.000		1.09	-	-	0.000	0.000	0.000	1.12	-	-	0.140
15.000	0.000	0.000	0.000		0.001	-	-	0.000	0.000	0.000			0.005	-	-	0.000	0.000	0.000		2.08	-	-	0.000	0.000	0.000	2.08	-	-	0.150
16.000	0.000	0.000	0.000		0.001	-	-	0.000	0.000	0.000			0.001	-	-	0.000	0.000	0.000		3.08	-	-	0.000	0.000	0.000	3.08	-	-	0.160
17.000	0.000	0.000	0.000		0.001	-	-	0.000	0.000	0.000			0.001	-	-	0.000	0.000	0.000		4.08	-	-	0.000	0.000	0.000	4.08	-	-	0.170
18.000	0.000	0.000	0.000		0.001	-	-	0.000	0.000	0.000			0.001	-	-	0.000	0.000	0.000		5.08	-	-	0.000	0.000	0.000	5.08	-	-	0.180
Σύνολο:						0	0							0	0	0	0									0	0	0	
Αριθμός Πράξεων:						0								0	0					0.00						0	0		

ΠΕΙΡΑΙΩΣ ΤΡΑΠΕΖΑ (ΚΟ)

(Μέγεθος Συμβολαίου: 100 Χρεόγραφα, Τρόπος Εξάσκησης: Αμερικάνικος, Φυσική Παράδοση)

Τιμή Εξάσκησης	Δικαιώματα Αγοράς														Δικαιώματα Πώλησης													
	Οκτώβριος 2019					Νοέμβριος 2019					Λοιποί Μήνες				Οκτώβριος 2019					Νοέμβριος 2019					Λοιποί Μήνες			
	Άνοιγμα	Ανιτ Τιμή	Κατωτ Τιμή	Τελ Τιμή	Τιμή κλεισ.	Όγκος	Ανοικτές θέσεις	Άνοιγμα	Ανιτ Τιμή	Κατωτ Τιμή	Τελ Τιμή	Τιμή κλεισ.	Όγκος	Ανοικτές θέσεις	Όγκος	Ανοικτές θέσεις	Άνοιγμα	Ανιτ Τιμή	Κατωτ Τιμή	Τελ Τιμή	Τιμή κλεισ.	Όγκος	Ανοικτές θέσεις	Όγκος	Ανοικτές θέσεις	Όγκος	Ανοικτές θέσεις	Τιμή Εξάσκησης
0.300						-	-																					0.003
0.350						-	-																					0.004
0.400						-	-																					0.004
0.450						-	-																					0.005
0.500						-	-																					0.005
0.550						-	-																					0.006
0.600						-	-																					0.006
0.650						-	-																					0.007
0.700						-	-																					0.007
0.750						-	-																					0.008
0.800						-	-																					0.008
0.850						-	-																					0.009
0.900						-	-																					0.009
0.950						-	-																					0.010
1.000						-	-																					0.010
1.100						-	-																					0.011
1.200						-	-																					0.012
1.300						-	-																					0.013
1.400						-	-																					0.014
1.500						-	-																					0.015
1.600						-	-																					0.016
1.700	0.000	0.000	0.000	0.931	-	-	0.000	0.000	0.000	0.934	-	-	0.000	0.000	0.000	0.001	-	-	0.000	0.000	0.000	0.001	-	-	0.000	0.000	0.000	0.017
1.800	0.000	0.000	0.000	0.831	-	-	0.000	0.000	0.000	0.835	-	-	0.000	0.000	0.000	0.001	-	-	0.000	0.000	0.000	0.001	-	-	0.000	0.000	0.000	0.018
1.900	0.000	0.000	0.000	0.731	-	-	0.000	0.000	0.000	0.737	-	-	0.000	0.000	0.000	0.001	-	-	0.000	0.000	0.000	0.003	-	-	0.000	0.000	0.000	0.019
2.000	0.000	0.000	0.000	0.631	-	-	0.000	0.000	0.000	0.642	-	-	0.000	0.000	0.000	0.002	-	-	0.000	0.000	0.000	0.008	-	-	0.000	0.000	0.000	0.020
2.200	0.000	0.000	0.000	0.433	-	-	0.000	0.000	0.000	0.463	-	-	0.000	0.000	0.000	0.001	-	-	0.000	0.000	0.000	0.028	-	-	0.000	0.000	0.000	0.022
2.400	0.000	0.000	0.000	0.247	-	-	0.000	0.000	0.000	0.310	-	-	0.000	0.000	0.000	0.015	-	-	0.000	0.000	0.000	0.075	-	-	0.000	0.000	0.000	0.024
2.600	0.000	0.000	0.000	0.106	-	5	0.000	0.000	0.000	0.192	-	41	0.000	0.000	0.000	0.075	-	-	0.000	0.000	0.000	0.157	-	-	0.000	0.000	0.000	0.026
2.800	0.000	0.000	0.000	0.032	-	-	0.000	0.000	0.000	0.110	-	-	0.000	0.000	0.000	0.201	-	-	0.000	0.000	0.000	0.275	-	-	0.000	0.000	0.000	0.028
3.000	0.000	0.000	0.000	0.007	-	-	0.000	0.000	0.000	0.059	-	-	0.000	0.000	0.000	0.375	-	-	0.000	0.000	0.000	0.423	-	-	0.000	0.000	0.000	0.030
3.200	0.000	0.000	0.000	0.001	-	-	0.000	0.000	0.000	0.029	-	-	0.000	0.000	0.000	0.570	-	-	0.000	0.000	0.000	0.594	-	-	0.000	0.000	0.000	0.032
3.400	0.000	0.000	0.000	0.001	-	-	0.000	0.000	0.000	0.014	-	-	0.000	0.000	0.000	0.770	-	-	0.000	0.000	0.000	0.779	-	-	0.000	0.000	0.000	0.034
3.600	0.000	0.000	0.000	0.001	-	-	0.000	0.000	0.000	0.006	-	-	0.000	0.000	0.000	0.970	-	-	0.000	0.000	0.000	0.973	-	-	0.000	0.000	0.000	0.036
3.800	0.000	0.000	0.000	0.002	-	-	0.000	0.000	0.000	0.002	-	-	0.000	0.000	0.000	1.17	-	-	0.000	0.000	0.000	1.17	-	-	0.000	0.000	0.000	0.038
4.000	0.000	0.000	0.000	0.001	-	-	0.000	0.000	0.000	0.001	-	-	0.000	0.000	0.000	1.37	-	-	0.000	0.000	0.000	1.37	-	-	0.000	0.000	0.000	0.040
4.400						-	-																					0.044

ΠΕΙΡΑΙΩΣ ΤΡΑΠΕΖΑ (ΚΟ)

(Μέγεθος Συμβολαίου: 100 Χρεόγραφα, Τρόπος Εξάσκησης: Αμερικάνικος, Φυσική Παράδοση)

	Δικαιώματα Αγοράς												Δικαιώματα Πώλησης																				
	Οκτώβριος 2019				Νοέμβριος 2019				Λοιποί Μήνες				Οκτώβριος 2019				Νοέμβριος 2019				Λοιποί Μήνες												
Τιμή Εξάσκησης	Άνοιγμα	Άνω Τιμή	Κατω Τιμή	Τελ Τιμή	Τιμή κλεισ.	Όγκος	Ανοικτές θέσεις	Άνοιγμα	Άνω Τιμή	Κατω Τιμή	Τελ Τιμή	Τιμή κλεισ.	Όγκος	Ανοικτές θέσεις	Όγκος	Ανοικτές θέσεις	Άνοιγμα	Άνω Τιμή	Κατω Τιμή	Τελ Τιμή	Τιμή κλεισ.	Όγκος	Ανοικτές θέσεις	Όγκος	Ανοικτές θέσεις	Όγκος	Ανοικτές θέσεις	Τιμή Εξάσκησης					
Σύνολα:						0	5						0	41	0	10							0	0					0	50	0	0	
Αριθμός Πράξεων:						0							0		0								0.00						0		0		

Προϊόν Δανεισμού	Υποκείμενος Τίτλος	Πολυμερείς Συναλλαγές[1]					Διμερείς Συναλλαγές[2]		Δανεισμός Τίτλων μέσω ΟΤC[3]
		Ανοιχτές θέσεις[5]	Προσφερόμενη ποσότητα	Μ.Σ.Τ[4]	Όγκος συναλλαγών	Μ.Σ.Τ[4]	Όγκος συναλλαγών	Μ.Σ.Τ[4]	Όγκος συναλλαγών
ALPHABOR	ALPHA BANK (ΚΟ)	58,000	---	---	---	---	---	---	55,003,007
TATTBOR	ATTICA BANK A.T.E. (ΚΟ)	---	---	---	---	---	---	---	370
CENERBOR	CENERGY HOLDINGS (ΚΑ)	---	---	---	---	---	---	---	---
EEEBOR	COCA-COLA HBC AG (ΚΟ)	---	---	---	---	---	---	---	70,546
FFGRPBOR	FOLLI-FOLLIE (ΚΟ)	---	---	---	---	---	---	---	1,311,403
FOYRKBOR	FOURLIS ΣΥΜΜΕΤΟΧΩΝ (ΚΟ)	750	---	---	---	---	---	---	16,318
INTRKBOR	INTRACOM HOLDINGS (ΚΟ)	---	---	---	---	---	---	---	---
BELABOR	JUMBO (ΚΟ)	21,888	---	---	---	---	---	---	99,308
LAMDABOR	LAMDA DEVELOPMENT(ΚΟ)	384	---	---	---	---	---	---	17,065
MIGBOR	MARFIN INVESTMENT GROUP (ΚΟ)	---	---	---	200,000	4.78%	---	---	844,474
QUALBOR	QUALITY & RELIABILITY (ΚΟ)	---	---	---	---	---	---	---	---
TITCBOR	TITAN CEMENT (ΚΑ)	500	---	---	---	---	---	---	97,163
VIOBOR	VIHALCO SA/NV (ΚΑ)	---	---	---	---	---	---	---	---
ADMIEBOR	ΑΔΜΗΕ ΣΥΜΜΕΤΟΧΩΝ Α.Ε. (ΚΟ)	---	---	---	---	---	---	---	160,644
AEGBOR	ΑΕΡΟΠΟΡΙΑ ΑΙΓΑΙΟΥ (ΚΟ)	800	---	---	---	---	---	---	20,711
ALMYBOR	ΑΛΟΥΜΥΛ (ΚΟ)	---	---	---	---	---	---	---	---
GEKTERNABOR	ΓΕΚ ΤΕΡΝΑ (ΚΟ)	---	---	---	---	---	---	---	38,493
PPCBOR	ΔΕΗ (ΚΟ)	15,000	---	---	---	---	---	---	6,798,724
ETEBOR	ΕΘΝΙΚΗ ΤΡΑΠΕΖΑ (ΚΟ)	5,000	---	---	17,345	4.43%	---	---	20,328,459
ELLAKTORBOR	ΕΛΛΑΚΤΩΡ (ΚΟ)	10,000	---	---	---	---	---	---	1,898
EXAEBOR	ΕΛΛΗΝ. ΧΡΗΜΑΤΙΣΤΗΡΙΑ-Χ.Α. (ΚΟ)	2,010	---	---	---	---	---	---	123,778
ELPEBOR	ΕΛΛΗΝΙΚΑ ΠΕΤΡΕΛΑΙΑ (ΚΟ)	---	---	---	900	2.65%	---	---	57,983
EYDARBOR	ΕΥΔΑΠ (ΚΟ)	500	---	---	---	---	---	---	232,781
INLOTBOR	ΙΝΤΡΑΛΟΤ (ΚΟ)	24,000	---	---	---	---	---	---	279,512
MOHBOR	ΜΟΤΟΡ ΟΙΛ (ΚΟ)	1,800	---	---	---	---	---	---	43,134
MYTILBOR	ΜΥΤΙΛΗΝΑΙΟΣ (ΚΟ)	9,872	---	---	---	---	---	---	25,742
PRABOR	ΟΛΠ (ΚΟ)	---	---	---	---	---	---	---	2,901
OPARBOR	ΟΠΑΠ (ΚΟ)	3,000	---	---	---	---	---	---	1,279,607
HTOBOR	ΟΤΕ (ΚΟ)	11,500	---	---	5,500	2.88%	---	---	535,504
TREIRBOR	ΠΕΙΡΑΙΩΣ ΤΡΑΠΕΖΑ (ΚΟ)	169	---	---	---	---	---	---	25,623,096
PLAISBOR	ΠΛΑΙΣΙΟ COMPUTERS (ΚΟ)	---	---	---	---	---	---	---	1,000

Σημειώσεις Προϊόντων Δανεισμού

[1] - Πολυμερείς Συμβάσεις Δανειοδοσίας των μεθόδων 8-1, 8-2 και 8-3-3 (σύμφ. Με Αποφ.17 ΔΣ του Χρηματιστηρίου).

[2] - Διμερείς Συμβάσεις Δανειοδοσίας των μεθόδων 8-3-1 και 8-3-2 (σύμφ. Με Αποφ. 20 ΔΣ του Χρηματιστηρίου).

[3] - Τα στοιχεία Συναλλαγές Δανεισμού Τίτλων μέσω ΟΤC δηλώνονται από τους χειριστές ΣΑΤ και αφορούν τις ποσότητες που έχουν καταγραφεί στο ΣΑΤ έως και τη προηγούμενη εργάσιμη ημέρα.

[4] - Μ.Σ.Τ.: - Μέση Σταθμισμένη Τιμή (ως προς τα τεμάχια)

[5] - Τα στοιχεία αφορούν σε ανοιχτές θέσεις πριν την έναρξη της συνεδρίασης

Προϊόν Δανεισμού	Υποκείμενος Τίτλος	Πολυμερείς Συναλλαγές[1]					Διμερείς Συναλλαγές[2]		Δανεισμός Τίτλων μέσω OTC[3]
		Ανοικτές θέσεις[5]	Προσφερόμενη ποσότητα	Μ.Σ.Τ[4]	Όγκος συναλλαγών	Μ.Σ.Τ[4]	Όγκος συναλλαγών	Μ.Σ.Τ[4]	Όγκος συναλλαγών
SARBOR	ΣΑΡΑΝΤΗΣ ΓΡ. (ΚΟ)	3,500	---	---	---	---	---	---	23,422
TENERGYBOR	ΤΕΡΝΑ ΕΝΕΡΓΕΙΑΚΗ (ΚΟ)	---	---	---	---	---	---	---	19,403
EUROBBOR	ΤΡΑΠΕΖΑ EUROBANK ERGASIAS (ΚΟ)	1,257	---	---	63,000	2.65%	---	---	60,207,628

Σημειώσεις Προϊόντων Δανεισμού

[1] - Πολυμερείς Συμβάσεις Δανειοδοσίας των μεθόδων 8-1, 8-2 και 8-3-3 (σύμφ. Με Αποφ.17 ΔΣ του Χρηματιστηρίου).

[2] - Διμερείς Συμβάσεις Δανειοδοσίας των μεθόδων 8-3-1 και 8-3-2 (σύμφ. Με Αποφ. 20 ΔΣ του Χρηματιστηρίου).

[3] - Τα στοιχεία Συναλλαγές Δανεισμού Τίτλων μέσω OTC δηλώνονται από τους χειριστές ΣΑΤ και αφορούν τις ποσότητες που έχουν καταγραφεί στο ΣΑΤ έως και τη προηγούμενη εργάσιμη ημέρα.

[4] - Μ.Σ.Τ.: - Μέση Σταθμισμένη Τιμή (ως προς τα τεμάχια)

[5] - Τα στοιχεία αφορούν σε ανοικτές θέσεις πριν την έναρξη της συνεδρίασης

Κωδικό και ονομασίες Κλάδων Οικονομικής Δραστηριότητας του Χρηματιστηρίου Αθηνών

12003 - Διαπραγματεύσιμα Αμοιβαία Κεφάλαια	10101010 Υπηρεσίες Ηλεκτρονικών Υπολογιστών
10101015 Λογισμικό	10102030 Υλικό Υπολογιστών
15101010 Εξοπλισμός Τηλεπικοινωνιών	15102015 Υπηρεσίες Τηλεπικοινωνιών
20101010 Υγειονομικές Μονάδες	20101025 Υπηρεσίες Υγείας
20102010 Ιατρικός Εξοπλισμός	20103015 Φαρμακευτικά Προϊόντα
30101010 Τράπεζες	30202000 Διαφοροποιημένες Χρηματοοικονομικές Υπηρεσίες
30202010 Διαχείριση Κεφαλαίων & Θεματοφύλακες	30202015 Επενδυτικές Υπηρεσίες
30302010 Γενικές Ασφάλειες	30302015 Μεσίτες Ασφαλίσεων
35101010 Συμμετοχές & Ανάπτυξη Ακίνητης Περιουσίας	35101015 Υπηρεσίες Ακίνητης Περιουσίας
35102000 Διαφοροποιημένες Α.Ε.Ε.Α.Π.	35102030 Α.Ε.Ε.Α.Π. Επαγγελματικών Χώρων
40201040 Υπηρεσίες Ενοικίασης και Χρηματοδοτικής Μίσθωσης	40202010 Κατασκευή Κατοικιών
40202015 Έπιπλα	40202020 Οικιακές Συσκευές
40203040 Ηλεκτρονική Ψυχαγωγία	40203045 Παιχνίδια
40204020 Ρούχα και Αξεσουάρ	40301010 Ψυχαγωγία
40301030 Εκδόσεις	40301035 Ραδιοτηλεοπτικοί Φορείς
40401010 Διαφοροποιημένοι Έμποροι	40401020 Εμπόριο Ενδυμάτων
40401025 Εμπόριο Προϊόντων Οικιακής Βελτίωσης	40401030 Εξειδικευμένο Λιανικό Εμπόριο
40501010 Αεροπορικές Εταιρείες	40501015 Ταξίδια & Τουρισμός
40501020 Τυχερά Παιχνίδια	40501025 Ξενοδοχεία & Πανσιόν
45101015 Απόσταξη & Οινοπαραγωγή	45101020 Αναψυκτικά
45102010 Γεωργεία, Αλιεία, Εκτροφή και Φυτείες	45102020 Τρόφιμα
45103010 Καπνός	45201010 Λιανικό & Χονδρικό Εμπόριο Τροφίμων
45201020 Είδη Προσωπικής Φροντίδας	50101010 Κατασκευές
50101030 Τσιμέντα	50101035 Άλλα Οικοδομικά Υλικά
50202010 Ηλεκτρικά Εξαρτήματα	50203000 Διαφοροποιημένες Βιομηχανίες
50203015 Πλαστικά	50203030 Υλικά Συσκευασίας
50204000 Μηχανήματα Βιομηχανικού Εξοπλισμού	50204020 Μηχανήματα Κατασκευών
50205010 Προμηθευτές Βιομηχανίας	50205020 Υποστηρικτικές Υπηρεσίες προς Επιχειρήσεις
50205030 Υπηρεσίες Μαζικής Εκτύπωσης	50206015 Εμπορικά Οχήματα & Ανταλλακτικά
50206030 Θαλάσσιες Μεταφορές	50206060 Υπηρεσίες Μεταφορών
55101000 Διαφοροποιημένα Υλικά	55101020 Κλωστοϋφαντουργικά Προϊόντα
55102000 Ορυχεία	55102010 Σίδηρος & Χάλυβας
55102015 Μεταλλουργία	55102035 Αλουμίνιο
60101000 Καθετοποιημένες Εταιρ. Πετρελαίου & Φυσικού Αερίου	60101020 Διυλιστήρια & Εμπορία Πετρελαιοειδών
65101010 Εναλλακτική Ηλεκτρική Ενέργεια	65101015 Συμβατική Ηλεκτρική Ενέργεια
65102030 Ύδρευση	



ATHEX
Athens Stock Exchange

Λεωφ. Αθηνών 110 104 42 Αθήνα
110, Athinon Ave. GR 104 42 Athens
tel. (+30)210-33.66.800, fax (+30)210-33.66.101
www.athexgroup.gr