

19

**Ημερήσιο Δελτίο
Συναλλακτικής Δραστηριότητας**

Daily Official List
of Trading Activity

Τρίτη, 22 Οκτωβρίου, 2019

Έτος: 140 Αύξων Αριθμός Συνεδρίασης: 201



ATHEXGROUP
Athens Exchange Group

Αποποίηση Ευθύνης:

Η εταιρεία Ελληνικά Χρηματιστήρια-Χρηματιστήριο Αθηνών Ανώνυμη Εταιρεία Συμμετοχών καταβάλλει κάθε δυνατή προσπάθεια ώστε να διασφαλίσει ότι οι πληροφορίες και τα λοιπά στοιχεία που εμφανίζονται στο Ημερήσιο Δελτίο Τιμών (Η.Δ.Τ.) είναι ορθά και πλήρη αλλά δεν έχει καμία ευθύνη για ενδεχόμενο λάθος ή παράλειψη στοιχείων και / ή ευθύνη σχετικά με την ακρίβεια, αξιοπιστία, επικαιροποίηση και πληρότητα των παραπάνω πληροφοριών και στοιχείων ή ευθύνη προερχόμενη άμεσα ή έμμεσα από την χρήση των παραπάνω πληροφοριών.

Η Εταιρία δεν έχει καμία ευθύνη για την ακρίβεια των στοιχείων που περιλαμβάνονται στις ανακοινώσεις των εισηγμένων εταιρειών. Πιθανές προσβολές δικαιωμάτων τρίτων από το περιεχόμενο των ανακοινώσεων συνιστούν αποκλειστική ευθύνη του αποστολέα των ανακοινώσεων.

Όλα τα αναγραφόμενα στο Η.Δ.Τ. στοιχεία παρέχονται μόνο για τους σκοπούς της πληροφόρησης και δεν συνιστούν παροχή επενδυτικών συμβουλών ή πρόσκληση για επένδυση σε κινητές αξίες που διαπραγματεύονται στο Χρηματιστήριο Αθηνών.

Αναγνωρίζεται και συμφωνείται ότι όλα τα δικαιώματα επί των πληροφοριών που εμφανίζονται στο Η.Δ.Τ. θα αποτελούν κυριότητα της εταιρίας και οποιοδήποτε άλλο δικαίωμα συμπεριλαμβανομένου του δικαιώματος πνευματικής ιδιοκτησίας, σήματος κλπ. ανήκουν στο Χρηματιστήριο Αθηνών.

Τα ανωτέρω στοιχεία αποτελούν ιδιοκτησία της Εταιρίας και προστατεύονται σύμφωνα με τις διατάξεις περί πνευματικής ιδιοκτησίας. Απαγορεύεται α) η με οποιοδήποτε τρόπο ή μέσο αναπαραγωγή, αναδημοσίευση, τροποποίηση, αντιγραφή, πώληση, μετάδοση ή διανομή του συνόλου ή μέρους τους, χωρίς αναφορά στην πηγή και β) η εμπορική εκμετάλλευση των στοιχείων από τρίτους.

Η Εταιρία δεν φέρει καμία ευθύνη προερχόμενη άμεσα ή έμμεσα από χρήση ή τυχόν αλλοίωση των ανωτέρω στοιχείων όταν αυτά χρησιμοποιούνται από

Ελληνικά Χρηματιστήρια - Χρηματιστήριο Αθηνών Α.Ε. Συμμετοχών

Λεωφόρος Αθηνών 110, 10442 Αθήνα, Τηλ: (210) 33.66.800, Fax: (210) 32.13.938

www.athexgroup.gr

Χρηματιστηριακό Κέντρο Θεσσαλονίκης

Κατούνη 16-18, Θεσ/νίκη 546 25, Τηλ: (2310) 567.667, Fax: (2310) 530.455

Συνεγγυητικό Κεφάλαιο Εξασφάλισης Επενδυτικών Υπηρεσιών

Φειδίου 14-16, Αθήνα 106 78, Τηλ: (210) 33.04.682, Fax: (210) 33.04.155

Επιτροπή Κεφαλαιαγοράς

Κολοκοτρώνη 1 & Σταδίου 1, Αθήνα 105 62, Τηλ: (210) 33.77.100, Fax: (210) 33.77.173

Πίνακας Περιεχομένων

Ενότητα 1: Στατιστικά Στοιχεία Χρεογράφων, Παραγώγων και Δανεισμού

- Οι Αγορές Χρεογράφων Παραγώγων Δανεισμού
- Χρηματιστηριακοί Δείκτες
- Αναλυτικά Στοιχεία Συναλλαγών Αγοράς Χρεογράφων
- Στοιχεία Συναλλαγών Κλάδων Χρηματιστηρίου Αθηνών & Χρηματοοικονομικών Προϊόντων (Δ.Α.Κ.)
- Οι 10 Μετοχές με τη μεγαλύτερη Άνοδο & Πτώση
- Αναλυτικά Στοιχεία Συναλλαγών Αγοράς Παραγώγων

Ενότητα 2: Αναλυτικά Στοιχεία Συναλλαγών Χρεογράφων

- Αναλυτικά Στοιχεία Συναλλαγών Χρεογράφων
- Σημειώσεις Χρεογράφων

Ενότητα 3: Στοιχεία Συναλλαγών Χρεογράφων

- Στοιχεία Συναλλαγών Πακέτων
- Στοιχεία Συναλλαγών Δικαιωμάτων

- Στοιχεία Δανεισμού Τίτλων
- Στοιχεία Συναλλαγών Εκποιήσεων
- Στοιχεία Συναλλαγών Εκποιήσεων Ενσώματων Ονομαστικών Μετοχών
- Στοιχεία Ενεργητικού Διαπραγματεύσιμων Αμοιβαίων Κεφαλαίων (Δ.Α.Κ.)
- Χαρακτηριστικά Διαπραγματεύσιμων Αμοιβαίων Κεφαλαίων (Δ.Α.Κ.)

Ενότητα 4: Ανακοινώσεις

Ενότητα 5: Ομόλογα Διαπραγματεύσιμα στην Αγορά Αξιών Σταθερού Εισοδήματος

- Ομολογιακά Δάνεια Επιχειρήσεων – Οργανωμένη Αγορά (Μετατρέψιμα)
- Ομολογιακά Δάνεια Επιχειρήσεων – Οργανωμένη Αγορά (Μη Μετατρέψιμα)
- Ομόλογα Ελληνικού Δημοσίου
- Έντοκα Γραμμάτια & Zero Coupon Ομόλογα Ελληνικού Δημοσίου
- Ομόλογα Ελληνικού Δημοσίου Διαπραγματεύσιμα με τη Μέθοδο Εκφώνησης - Αντιφώνησης
- Ομόλογα Κρατικών Τραπεζών

Ενότητα 6: Πρόσθετα Στοιχεία Ενημέρωσης

- Πίνακας Μελών Χρηματιστηρίου Αθηνών και Μελών ΕΤ.ΕΚ.
- Πίνακας Μετοχών Υπό Ειδική Διαπραγμάτευση
- Γνωστοποιήσεις Συναλλαγών - Κατάλογος Υπόχρεων Προσώπων

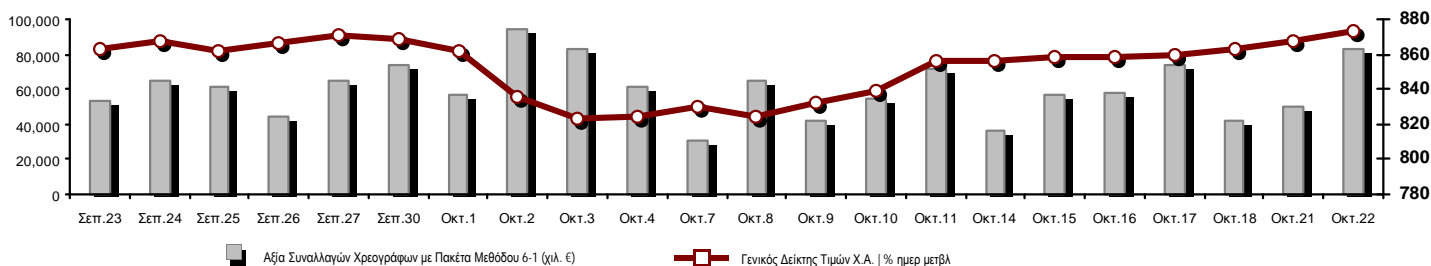
Ενότητα 7: Αναλυτικά Στοιχεία Συναλλαγών Αγοράς Παραγώγων

- Συμβόλαια Μελλοντικής Εκπλήρωσης σε Δείκτες
- Συμβόλαια Μελλοντικής Εκπλήρωσης σε Μετοχές
- Δικαιώματα Προαίρεσης σε Δείκτες
- Δικαιώματα Προαίρεσης σε Μετοχές
- Στοιχεία Συναλλαγών Προϊόντων Δανεισμού

Παράρτημα Α: Κωδικοί και ονομασίες Κλάδων Οικονομικής Δραστηριότητας του Χρηματιστηρίου Αθηνών

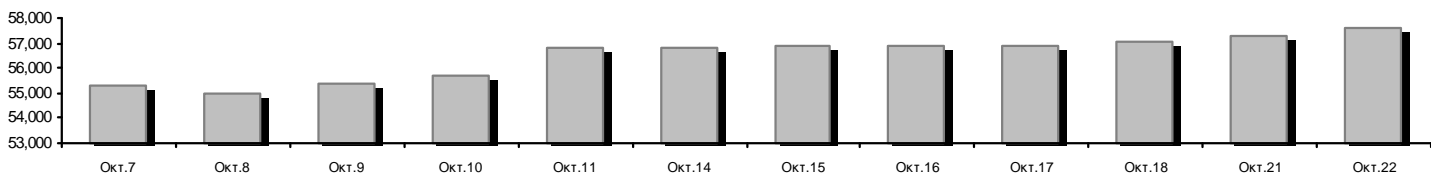
Οι Αγορές Χρεογράφων Παραγώγων Δανεισμού

Γενικός Δείκτης Τιμών και Αξία Συναλλαγών Μετοχών και Παραγώγων

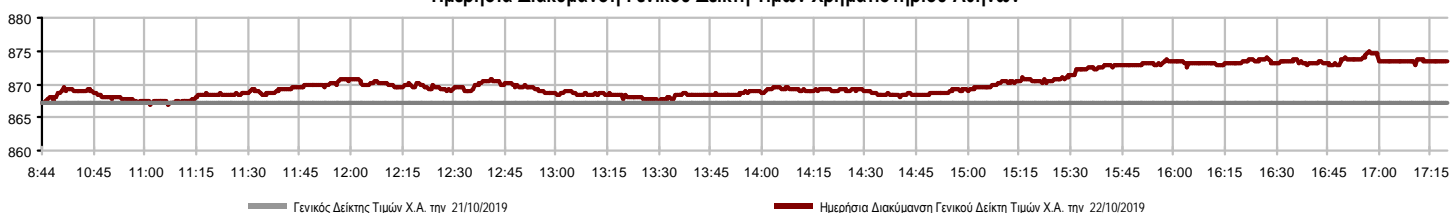


| | | | | |
|--|-----------|--------|--|----------------|
| Κεφαλαιοποίηση Χ.Α. (εκατ €) **: | 57,626.87 | | Συνολικές Ανοικτές Θέσεις σε Παράγωγα | 356,964 |
| Ημερήσια μεταβολή: εκατ. € % | 348.94 | 0.61% | Ανοικτές θέσεις σε ΣΜΕ επί Δεικτών % ημερ μετβλ | 14,528 0.44% |
| Μέση ετήσια Κεφ/ποίηση: εκατ. € % Μετβλ. Μέση προηγ. έτος | 53,718.35 | 3.05% | Ανοικτές θέσεις σε ΣΜΕ επί μετοχών % ημερ μετβλ | 339,587 2.35% |
| Γενικός Δείκτης Τιμών Χ.Α. % ημερ μετβλ | 873.50 | 0.73% | Ανοικτές θέσεις σε Δικαιώματα επί Δεικτών % ημερ μετβλ | 1,226 24.97% |
| Κεφαλαιοποίηση Γενικού Δείκτη (εκατ. €) | 52,680.60 | | Ανοικτές θέσεις σε Δικαιώματα επί μετοχών % ημερ μετβλ | 1,623 12.94% |
| Ημερήσια μεταβολή (εκατ. €) | 331.37 | | | |
| Αξία Συναλλαγών Χρεογράφων με Πακέτα Μεθόδου 6-1 (χιλ. €) | 83,182.54 | | Πλήθος Συμβολαίων Παραγώγων: | 22,526 |
| Ημερήσια μεταβολή: % | 33,580.99 | 67.70% | Ημερήσια μεταβολή: τμχ % | 5,361 31.23% |
| Μέση Αξία Συν/γών ΥτD: χιλ. € % Μετβλ Μέση προηγ. έτος | 65,663.44 | 19.56% | Μέσος Όγκος Συμβ. ΥτD: % Μετβλ Μέσο προηγ. Έτος | 43,315 -22.66% |
| Αξία Συναλλαγών Πακέτων Μεθόδου 6-1 (χιλ. €) | 23,414.51 | | Πλήθος Πράξεων Παραγώγων: | 2,071 |
| Αξία Συναλλαγών Πακέτων Μεθόδου 6-2 & 6-3 (χιλ. €) | 0.00 | | Ημερήσια μεταβολή: πλήθος % | 594 40.22% |
| Αξία Συναλλαγών Ομολόγων (χιλ.€) | 305.62 | | Μέσο Πλήθος Πράξεων ΥτD: % Μετβλ Μέσο προηγ. Έτος | 2,967 9.41% |
| Όγκος Συναλλαγών Χρεογράφων με Πακέτα Μεθόδου 6-1 (χιλ. Τμχ) | 28,092.51 | | Συνολικές Ανοικτές Θέσεις σε Δανεισμό | 210,457 |
| Ημερήσια μεταβολή: χιλ. τμχ % | 1,519.85 | 5.72% | Ημερήσια μεταβολή: τμχ % | 30,479 16.93% |
| Μέσος Όγκος Συν/γών ΥτD: % Μετβλ Μέσο προηγ. Έτος | 33,639.46 | -9.45% | Πλήθος Συναλλαγών Δανεισμού (Πολυμερής/Διμερής) | 30,273 |
| Όγκος Συναλλαγών Πακέτων Μεθόδου 6-1 (χιλ. Τεμάχια) | 3,044.40 | | Ημερήσια μεταβολή: τμχ % | -260 |
| Όγκος Συναλλαγών Πακέτων Μεθόδου 6-2 & 6-3 (χιλ. Τεμάχια) | 0.00 | | Πλήθος Πολυμερών Συναλλαγών | 10,273 |
| Όγκος Συναλλαγών Ομολόγων | 297,184 | | Πλήθος Διμερών Συναλλαγών | 20,000 |
| Πλήθος Πράξεων Χρεογράφων με Πακέτα Μεθόδου 6-1 | 27,500 | | Πλήθος Πράξεων Δανεισμού: | 10 |
| Ημερήσια μεταβολή: πλήθος % | 8,298 | 43.21% | Ημερήσια μεταβολή: % | -4 |
| Μέσο Πλήθος Πράξεων ΥτD: % Μετβλ Μέσο προηγ. Έτος | 27,401 | 34.78% | Πλήθος Πράξεων Πολυμερών Συναλλαγών | 7 |
| Πλήθος πακέτων Μεθόδου 6-1 | 10 | | Πλήθος Πράξεων Διμερών Συναλλαγών | 3 |
| Πλήθος πακέτων Μεθόδου 6-2 & 6-3 | 0 | | | |
| Πλήθος συναλλαγών Ομολόγων | 40 | | | |

Κεφαλαιοποίηση Χ.Α. (εκατ €) **



Ημερήσια Διακύμανση Γενικού Δείκτη Τιμών Χρηματιστηρίου Αθηνών



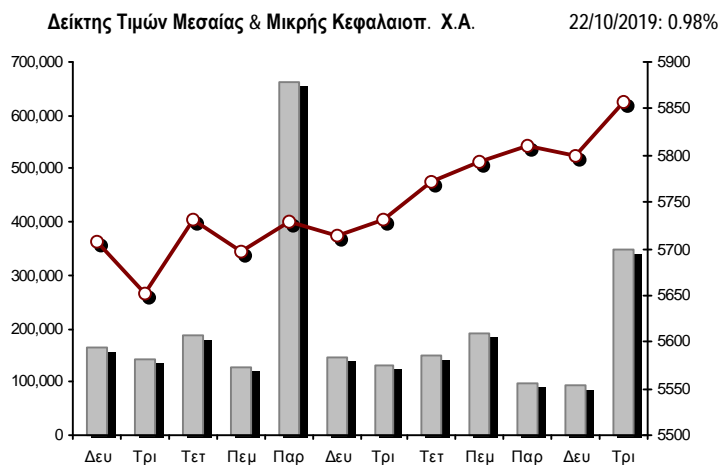
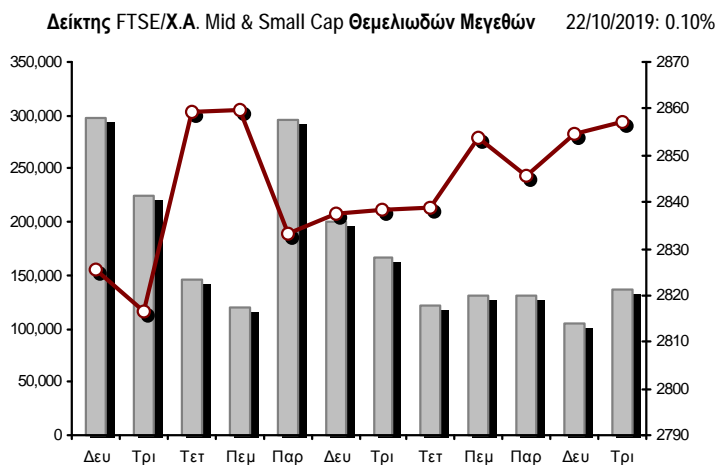
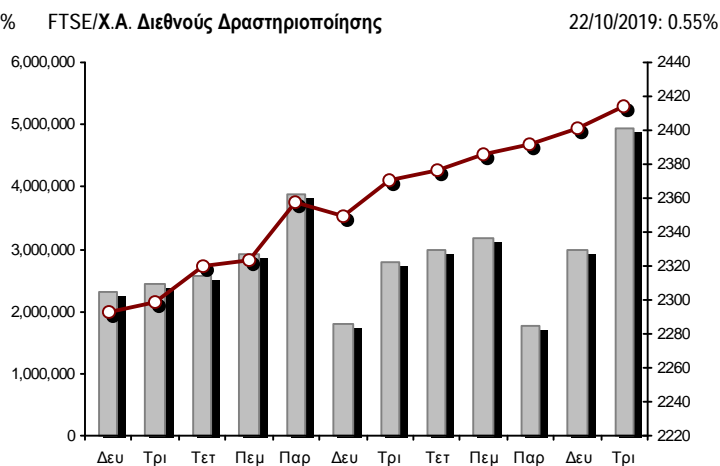
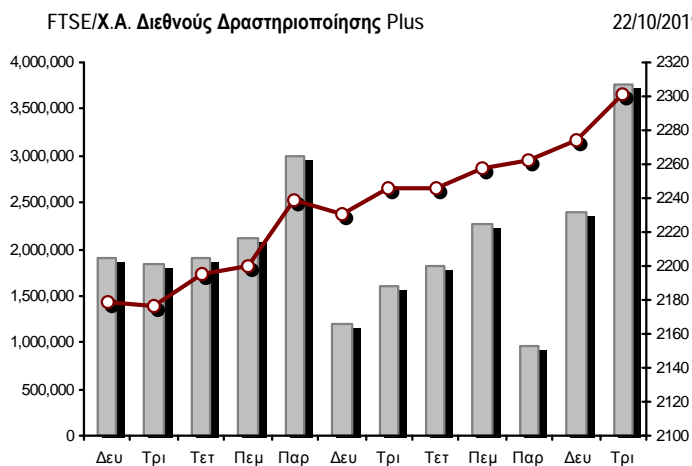
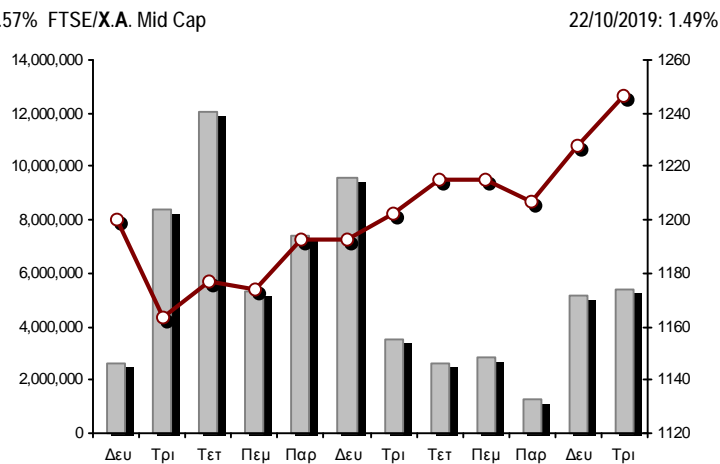
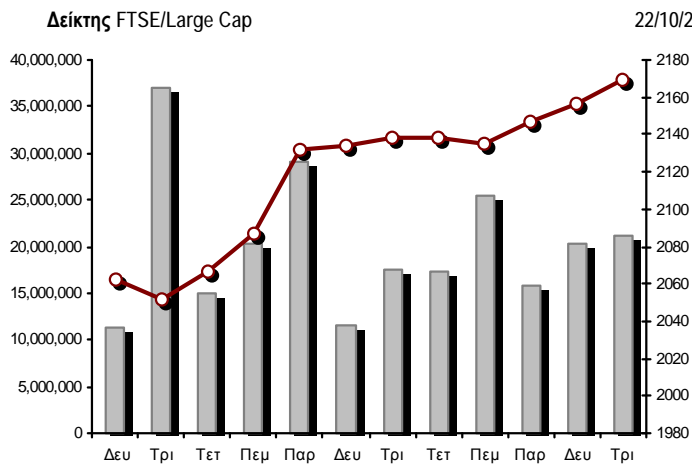
Χρηματιστηριακοί Δείκτες

| Όνομασία Δείκτη | 22/10/2019 | 21/10/2019 | Δ μον. | Δ % | Κατώτερη | Ανώτερη | Κατ.έτους | Ανωτ.έτους | Ετησ. μεταβ. |
|--|-------------|------------|--------|--------|-----------|-----------|-----------|------------|--------------|
| Γενικός Δείκτης Τιμών Χ.Α. | 873.50 # | 867.16 | 6.34 | 0.73% | 866.95 | 874.82 | 600.12 | 901.57 | 42.43% # |
| FTSE/X.A. Large Cap | 2,168.85 # | 2,156.54 | 12.31 | 0.57% | 2,151.96 | 2,174.92 | 1,580.73 | 2,270.46 | 34.85% # |
| FTSE/X.A. Mid Cap | 1,246.28 # | 1,227.96 | 18.32 | 1.49% | 1,227.19 | 1,246.98 | 945.49 | 1,467.88 | 27.81% # |
| FTSE/X.A.-Χ.Α.Κ. Τραπεζικός Δείκτης | 641.54 # | 633.45 | 8.09 | 1.28% | 633.45 | 644.96 | 275.15 | 644.96 | 92.81% # |
| FTSE/X.A. Διεθνούς Δραστηριοποίησης Plus | 2,300.78 # | 2,273.83 | 26.95 | 1.19% | 2,273.83 | 2,301.52 | 1,947.04 | 2,479.89 | 15.36% # |
| FTSE/X.A. Διεθνούς Δραστηριοποίησης | 2,414.62 # | 2,401.43 | 13.19 | 0.55% | 2,391.82 | 2,416.24 | 1,866.67 | 2,517.12 | 27.26% # |
| FTSE/X.A. Mid & Small Cap Θεμελιωδών Μεγεθών | 2,857.33 # | 2,854.53 | 2.80 | 0.10% | 2,831.63 | 2,861.46 | 2,173.67 | 2,881.70 | 28.99% # |
| Δείκτης Τιμών Μεσαίας & Μικρής Κεφαλαιοπ. Χ.Α. | 5,856.78 # | 5,800.08 | 56.70 | 0.98% | 5,800.08 | 5,862.95 | 3,914.71 | 5,994.42 | 47.82% # |
| FTSE/X.A. Δείκτης Αγοράς | 538.05 # | 534.88 | 3.17 | 0.59% | 533.87 | 539.52 | 392.32 | 563.60 | 34.79% # |
| Δείκτης FTSE Med | 4,682.44 # | 4,674.06 | 8.38 | 0.18% | | | 3,966.78 | 4,758.69 | 18.10% # |
| Δείκτης Συνολικής Απόδοσης Γενικού Δείκτη Χ.Α. | 1,422.70 # | 1,412.35 | 10.35 | 0.73% | 1,412.02 | 1,424.83 | 952.47 | 1,466.98 | 46.16% # |
| FTSE/X.A. Large Cap Συνολικής Απόδοσης | 3,202.23 # | 3,184.05 | 18.18 | 0.57% | | | 2,321.35 | 3,347.07 | 36.85% # |
| FTSE/X.A. Large Cap Net Συνολικής Απόδοσης | 982.93 # | 977.35 | 5.58 | 0.57% | 975.27 | 985.68 | 692.89 | 1,027.12 | 39.42% # |
| FTSE/X.A. Mid Cap Συνολικής Απόδοσης | 1,518.19 # | 1,495.87 | 22.32 | 1.49% | | | 1,180.35 | 1,784.30 | 26.15% # |
| FTSE/X.A.-Χ.Α.Κ. Τραπεζικός Δείκτης Συνολ. Απόδ. | 560.73 # | 553.66 | 7.07 | 1.28% | | | 265.40 | 560.73 | 78.88% # |
| Ελληνικός Δείκτης Mid & Small Cap | 1,194.86 # | 1,183.63 | 11.23 | 0.95% | 1,183.63 | 1,195.20 | 884.70 | 1,269.98 | 31.79% # |
| FTSE/X.A. Τράπεζες | 847.63 # | 836.94 | 10.69 | 1.28% | 836.94 | 852.15 | 363.54 | 852.15 | 92.81% # |
| FTSE/X.A. Χρηματοοικονομικές Υπηρεσίες | 1,014.56 # | 1,004.43 | 10.13 | 1.01% | 1,003.24 | 1,023.08 | 744.92 | 1,191.69 | 30.03% # |
| FTSE/X.A. Βιομηχανικά Προϊόντα & Υπηρεσίες | 2,639.36 # | 2,601.83 | 37.53 | 1.44% | 2,597.26 | 2,642.45 | 1,884.26 | 2,967.88 | 38.22% # |
| FTSE/X.A. Εμπόριο | 74.35 € | 74.86 | -0.51 | -0.68% | 74.35 | 74.86 | 58.44 | 82.89 | 24.10% # |
| FTSE/X.A. Ακίνητης Περιουσίας | 4,565.17 € | 4,592.36 | -27.19 | -0.59% | 4,563.81 | 4,601.10 | 2,928.70 | 6,158.58 | 51.16% # |
| FTSE/X.A. Προσωπικά & Οικιακά Προϊόντα | 9,167.82 # | 9,166.07 | 1.75 | 0.02% | 9,022.23 | 9,215.09 | 6,649.54 | 9,943.56 | 33.28% # |
| FTSE/X.A. Τρόφιμα & Ποτά | 10,631.58 # | 10,524.32 | 107.26 | 1.02% | 10,450.03 | 10,746.73 | 10,000.70 | 13,120.06 | 5.15% # |
| FTSE/X.A. Πρώτες Ύλες | 6,967.81 € | 7,001.41 | -33.60 | -0.48% | 6,885.77 | 7,116.55 | 3,146.82 | 11,171.70 | 112.38% # |
| FTSE/X.A. Κατασκευές & Υλικά | 2,952.16 # | 2,926.48 | 25.68 | 0.88% | 2,904.10 | 2,952.16 | 2,437.75 | 3,183.37 | 14.32% # |
| FTSE/X.A. Πετρέλαιο & Αέριο | 5,164.36 # | 5,087.66 | 76.70 | 1.51% | 5,084.58 | 5,164.36 | 4,612.01 | 5,758.60 | 6.26% # |
| FTSE/X.A. Χημικά | 9,249.61 # | 9,171.77 | 77.84 | 0.85% | 9,016.22 | 9,249.61 | 7,722.79 | 11,217.47 | 13.13% # |
| FTSE/X.A. Ταξίδια & Αναψυχή | 1,680.08 € | 1,697.20 | -17.12 | -1.01% | 1,676.74 | 1,700.87 | 1,309.57 | 1,754.14 | 26.98% # |
| FTSE/X.A. Τεχνολογία | 908.35 # | 901.18 | 7.17 | 0.80% | 898.51 | 914.32 | 692.80 | 1,087.14 | 28.08% # |
| FTSE/X.A. Τηλεπικοινωνίες | 3,715.97 € | 3,757.26 | -41.29 | -1.10% | 3,693.95 | 3,768.27 | 2,614.94 | 3,768.27 | 41.81% # |
| FTSE/X.A. Υπηρεσίες Κοινής Ωφέλειας | 2,868.88 # | 2,819.52 | 49.36 | 1.75% | 2,819.52 | 2,876.92 | 1,729.19 | 2,923.15 | 63.10% # |
| FTSE/X.A. Υγεία | 491.77 € | 498.64 | -6.87 | -1.38% | 486.26 | 498.64 | 460.82 | 508.96 | -2.85% € |
| Δείκτης Όλων των Μετοχών Χ.Α. | 202.88 # | 201.67 | 1.22 | 0.60% | 202.88 | 202.88 | 157.01 | 215.26 | 28.39% # |
| Ελληνικός Δείκτης Εταιρικών Ομολόγων | 120.53 # | 120.50 | 0.03 | 0.03% | | | 116.31 | 120.76 | 3.60% # |
| Ελληνικός Δείκτης Τιμών Εταιρικών Ομολόγων | 96.51 € | 96.51 | 0.00 | 0.00% | | | 95.04 | 97.19 | 0.75% # |

Σημείωση 1: Το κλείσιμο των Δεικτών FTSE/Med 100, Ελληνικός Δείκτης Εταιρικών Ομολόγων και, Ελληνικός Δείκτης Τιμών Εταιρικών Ομολόγων αφορούν την συνεδρίαση της 18/10/2019.

Σημείωση 2: Ο Ελληνικός Δείκτης Mid & Small Cap είναι Customized δείκτης υπολογιζόμενος από το Χρηματιστήριο Αθηνών.

Χρηματιστηριακοί Δείκτες



■ Όγκος συναλλαγών δεικτών

—●— Τιμές κλεισίματος δεικτών

Αναλυτικά Στοιχεία Συναλλαγών Αγοράς Χρεογράφων

| | Όλα τα Χρεόγραφα | Κύρια Αγορά | Επιτήρηση | Διαπραγματεύσιμα Αμοιβαία Κεφάλαια |
|--|------------------|--------------|-----------|------------------------------------|
| Σύνολα | 130 | 114 | 15 | 1 |
| Ανοδικές / Καθοδικές / Σταθερές: | 64 / 44 / 22 | 60 / 37 / 17 | 3 / 7 / 5 | 1 / 0 / 0 |
| Κεφαλαιοποίηση Χ.Α. (εκατ €) ** | 57,626.87 | 57,324.60 | 302.27 | |
| Μέση Ημερήσια Αξία Συνγών (χιλ. €) | 65,663.44 | 65,638.21 | 52.14 | 41.67 |
| Αξία Συναλλαγών | 83,182.54 | 83,109.48 | 56.42 | 16.65 |
| Κύριος Πίνακας: | 59,768.03 | 59,694.96 | 56.42 | 16.65 |
| Προσυμφωνημένων Συναλλαγών 6_1_2_3: | 23,414.51 | 23,414.51 | 0.00 | 0.00 |
| Πίνακας Εκποιήσεων: | 0.00 | 0.00 | 0.00 | 0.00 |
| Πίνακας Ειδικών Όρων: | 0.00 | 0.00 | 0.00 | 0.00 |
| Μέσος Ημερήσιος Όγκος Συναλλαγών | 33,639,457 | 33,285,599 | 381,906 | 1,911 |
| Όγκος Συναλλαγών | 28,092,514 | 27,721,902 | 369,854 | 758 |
| Κύριος Πίνακας: | 25,048,110 | 24,677,498 | 369,854 | 758 |
| Προσυμφωνημένων Συναλλαγών 6_1_2_3: | 3,044,404 | 3,044,404 | 0 | 0 |
| Πίνακας Εκποιήσεων: | 0 | 0 | 0 | 0 |
| Πίνακας Ειδικών Όρων: | 0 | 0 | 0 | 0 |
| Μέσο Ημερήσιο Πλήθος Πράξεων | 27,401 | 27,251 | 149 | 3 |
| Αριθμός Πράξεων | 27,500 | 27,319 | 178 | 3 |
| Κύριος Πίνακας: | 27,490 | 27,309 | 178 | 3 |
| Προσυμφωνημένων Συναλλαγών 6_1_2_3: | 10 | 10 | 0 | 0 |
| Πίνακας Εκποιήσεων: | 0 | 0 | 0 | 0 |
| Πίνακας Ειδικών Όρων: | 0 | 0 | 0 | 0 |

Στοιχεία Συναλλαγών Κλάδων Χρηματιστηρίου Αθηνών & Χρηματοοικονομικών Προϊόντων (Δ.Α.Κ.)

| Κωδικός | Κλάδοι | Ανοδικές / Καθοδικές / Σταθερές | Αριθμός Πράξεων | Όγκος Συναλλαγών | Αξία Συναλλαγών | % στη Συνολική Αξία |
|---------|---|---------------------------------|-----------------|------------------|-----------------|---------------------|
| 12000 | - Χρηματοοικονομικά Προϊόντα | 1 / 0 / 0 | 3 | 758 | 16,647.57 | 0.02% |
| 3510 | - Ακίνητη Περιουσία | 4 / 3 / 1 | 600 | 1,709,259 | 10,574,005.81 | 12.71% |
| 3030 | - Ασφάλειες | 0 / 1 / 0 | 446 | 148,885 | 759,669.74 | 0.91% |
| 5020 | - Βιομηχανικά Προϊόντα & Υπηρεσίες | 12 / 7 / 5 | 1,898 | 698,956 | 4,172,816.08 | 5.02% |
| 4040 | - Εμπόριο | 3 / 3 / 0 | 386 | 133,474 | 281,931.86 | 0.34% |
| 6010 | - Ενέργεια | 3 / 0 / 0 | 988 | 135,921 | 2,060,646.19 | 2.48% |
| 4020 | - Καταναλωτικά Προϊόντα & Υπηρεσίες | 2 / 4 / 1 | 1,267 | 322,240 | 1,944,206.82 | 2.34% |
| 5010 | - Κατασκευές & Υλικά Κατασκευών | 6 / 6 / 0 | 1,804 | 1,134,425 | 2,747,994.24 | 3.30% |
| 4030 | - Μέσα Ενημέρωσης | 0 / 0 / 1 | 2 | 1,000 | 244.00 | 0.00% |
| 4520 | - Προσωπική Φροντίδα, Φάρμακα & Παντοπωλεία | 2 / 0 / 1 | 169 | 34,707 | 128,873.64 | 0.15% |
| 5510 | - Πρώτες Ύλες | 3 / 5 / 4 | 402 | 188,691 | 217,440.88 | 0.26% |
| 4050 | - Ταξίδια και Αναψυχή | 3 / 2 / 4 | 2,600 | 3,381,520 | 15,662,404.68 | 18.83% |
| 1010 | - Τεχνολογία | 4 / 4 / 1 | 954 | 250,504 | 536,838.10 | 0.65% |
| 1510 | - Τηλεπικοινωνίες | 2 / 2 / 1 | 1,875 | 1,215,984 | 14,467,933.04 | 17.39% |
| 3010 | - Τράπεζες | 4 / 2 / 0 | 11,729 | 15,359,199 | 25,992,013.30 | 31.25% |
| 4510 | - Τρόφιμα, Ποτά & Καπνοβιομηχανίες | 6 / 3 / 2 | 349 | 154,153 | 581,703.55 | 0.70% |
| 2010 | - Υγεία | 2 / 2 / 0 | 73 | 34,131 | 26,147.36 | 0.03% |
| 6510 | - Υπηρεσίες Κοινής Ωφέλειας | 5 / 0 / 0 | 1,321 | 660,259 | 2,318,868.45 | 2.79% |
| 3020 | - Χρηματοοικονομικές Υπηρεσίες | 2 / 0 / 1 | 634 | 2,528,448 | 692,156.27 | 0.83% |

Οι 10 Μετοχές με τη μεγαλύτερη Άνοδο & Πτώση

Κύρια Αγορά

| Μετοχές με τη μεγαλύτερη Θετική μεταβολή τιμής | Τιμή κλεισ. | Μεταβ. | Μετοχές με τη μεγαλύτερη Αρνητική μεταβολή τιμής | Τιμή κλεισ. | Μεταβ. |
|--|-------------|----------|--|-------------|----------|
| ΜΟΤΟΔΥΝΑΜΙΚΗ (ΚΟ) | 1.31 | 10.08% # | ΕΥΡΩΠΑΪΚΗ ΠΙΣΤΗ (ΚΟ) | 4.99 | -6.20% α |
| ΙΝΤΡΑΛΟΤ (ΚΟ) | 0.4565 | 8.95% # | ΙΝΤΕΡΤΕΚ (ΚΟ) | 0.725 | -2.69% α |
| ΔΡΟΜΕΑΣ (ΚΟ) | 0.346 | 6.13% # | ΚΑΡΑΤΖΗ (ΚΟ) | 7.25 | -2.03% α |
| ΙΑΤΡΙΚΟ ΑΘΗΝΩΝ (ΚΟ) | 2.31 | 5.96% # | ΚΛΟΥΚΙΝΑΣ - ΛΑΠΠΑΣ (ΚΟ) | 0.782 | -2.01% α |
| MLS ΠΛΗΡΟΦΟΡΙΚΗ (ΚΟ) | 1.85 | 5.11% # | UNIBIOS (ΚΟ) | 0.41 | -1.68% α |
| ΕΚΤΕΡ (ΚΟ) | 1.3 | 4.84% # | ΟΠΑΠ (ΚΟ) | 9.74 | -1.62% α |
| ΑΤΤΙΣΑ BANK Α.Τ.Ε. (ΚΟ) | 0.439 | 3.78% # | SPACE HELLAS (ΚΟ) | 5 | -1.58% α |
| INTRACOM HOLDINGS (ΚΟ) | 0.964 | 3.77% # | FLEXORACK (ΚΟ) | 7.1 | -1.39% α |
| ΕΘΝΙΚΗ ΤΡΑΠΕΖΑ (ΚΟ) | 2.878 | 3.64% # | ΚΟΡΔΕΛΛΟΥ Χ. ΑΦΟΙ (ΚΟ) | 0.428 | -1.38% α |
| ΕΥΔΑΠ (ΚΟ) | 7.98 | 3.64% # | ΕΛΛΑΔΟΣ ΤΡΑΠΕΖΑ (ΚΟ) | 13.76 | -1.29% α |

| Μετοχές με τη μεγαλύτερη Αξία Συναλλαγών | Αξία (χιλ. €) | Μεταβ. | Μετοχές με το μεγαλύτερο Όγκο Συναλλαγών | Όγκος | Μεταβ. |
|--|---------------|----------|--|-----------|----------|
| ΟΠΑΠ (ΚΟ) | 14,254.73 | -1.62% α | ΤΡΑΠΕΖΑ EUROBANK ERGASIAS (ΚΟ) | 6,699,755 | -0.22% α |
| ΟΤΕ (ΚΟ) | 14,204.03 | -1.10% α | ALPHA BANK (ΚΟ) | 3,754,228 | 1.43% # |
| LAMDA DEVELOPMENT(ΚΟ) | 10,407.62 | -0.56% α | ΕΘΝΙΚΗ ΤΡΑΠΕΖΑ (ΚΟ) | 3,053,802 | 3.64% # |
| ΕΘΝΙΚΗ ΤΡΑΠΕΖΑ (ΚΟ) | 8,726.44 | 3.64% # | MARFIN INVESTMENT GROUP (ΚΟ) | 2,434,989 | 1.83% # |
| ALPHA BANK (ΚΟ) | 6,685.14 | 1.43% # | ΙΝΤΡΑΛΟΤ (ΚΟ) | 1,845,902 | 8.95% # |
| ΤΡΑΠΕΖΑ EUROBANK ERGASIAS (ΚΟ) | 5,979.22 | -0.22% α | LAMDA DEVELOPMENT(ΚΟ) | 1,482,412 | -0.56% α |
| ΠΕΙΡΑΙΩΣ ΤΡΑΠΕΖΑ (ΚΟ) | 4,137.92 | 0.46% # | ΟΠΑΠ (ΚΟ) | 1,459,952 | -1.62% α |
| ΜΥΤΙΛΗΝΑΙΟΣ (ΚΟ) | 2,975.54 | 1.52% # | ΠΕΙΡΑΙΩΣ ΤΡΑΠΕΖΑ (ΚΟ) | 1,345,930 | 0.46% # |
| ΜΟΤΟΡ ΟΪΛ (ΚΟ) | 1,653.24 | 1.69% # | ΟΤΕ (ΚΟ) | 1,047,484 | -1.10% α |
| ΔΕΗ (ΚΟ) | 1,518.46 | 1.57% # | ΕΛΛΑΚΤΩΡ (ΚΟ) | 668,180 | 3.14% # |

Σημείωση: Απεικονίζονται οι Μετοχές που δεν ανήκουν στις Κατηγορίες Χαμηλής Διασποράς και Επιτήρησης και πραγματοποιήσαν κατά τη διάρκεια της συνεδρίασης Αξία Συναλλαγών μεγαλύτερη από 10,000 Ευρώ.

Αναλυτικά Στοιχεία Συναλλαγών Αγοράς Παραγώγων

| | Αριθμός Πράξεων | Όγκος | Ανοικτές θέσεις |
|--------------------------------|-----------------|--------|-----------------|
| Σ.Μ.Ε. σε Δείκτες | 279 | 1,313 | 14,528 |
| FTSE/X.A. Large Cap | 279 | 1,313 | 14,528 |
| Σ.Μ.Ε. σε Μετοχές | 1,753 | 20,822 | 339,587 |
| ΑΔΜΗΕ ΣΥΜΜΕΤΟΧΩΝ Α.Ε. (ΚΟ) | 12 | 91 | 7,334 |
| ALPHA BANK (ΚΟ) | 227 | 3,611 | 56,425 |
| ΑΤΤΙΚΑ BANK Α.Τ.Ε. (ΚΟ) | 3 | 35 | 7,181 |
| COCA-COLA HBC AG (ΚΟ) | 27 | 51 | 394 |
| CEENERGY HOLDINGS (ΚΑ) | 18 | 107 | 7,641 |
| ΕΛΛΑΚΤΩΡ (ΚΟ) | 131 | 1,060 | 12,616 |
| ΤΡΑΠΕΖΑ EUROBANK ERGASIAS (ΚΟ) | 149 | 4,061 | 31,924 |
| ΕΥΔΑΠ (ΚΟ) | 8 | 31 | 300 |
| FOURLIS ΣΥΜΜΕΤΟΧΩΝ (ΚΟ) | 0 | 0 | 201 |
| ΓΕΚ ΤΕΡΝΑ (ΚΟ) | 8 | 32 | 10,057 |
| ΕΛΛΗΝ. ΧΡΗΜΑΤΙΣΤΗΡΙΑ-Χ.Α. (ΚΟ) | 40 | 148 | 2,299 |
| ΕΛΛΗΝΙΚΑ ΠΕΤΡΕΛΙΑΙΑ (ΚΟ) | 12 | 28 | 2,621 |
| INTRACOM HOLDINGS (ΚΟ) | 22 | 111 | 3,523 |
| ΙΝΤΡΑΛΟΤ (ΚΟ) | 58 | 432 | 4,619 |
| JUMBO (ΚΟ) | 12 | 28 | 517 |
| LAMDA DEVELOPMENT(ΚΟ) | 15 | 37 | 2,055 |
| MARFIN INVESTMENT GROUP (ΚΟ) | 91 | 1,288 | 74,972 |
| ΜΟΤΟΡ ΟΪΛ (ΚΟ) | 18 | 33 | 671 |
| ΜΥΤΙΛΗΝΑΙΟΣ (ΚΟ) | 91 | 255 | 12,092 |
| ΕΘΝΙΚΗ ΤΡΑΠΕΖΑ (ΚΟ) | 326 | 5,275 | 45,328 |
| ΟΠΑΠ (ΚΟ) | 28 | 136 | 3,662 |
| ΟΤΕ (ΚΟ) | 55 | 142 | 2,182 |
| ΟΛΠ (ΚΟ) | 1 | 3 | 727 |
| ΠΕΙΡΑΙΩΣ ΤΡΑΠΕΖΑ (ΚΟ) | 237 | 3,006 | 25,468 |
| ΔΕΗ (ΚΟ) | 123 | 692 | 14,279 |
| ΤΕΡΝΑ ΕΝΕΡΓΕΙΑΚΗ (ΚΟ) | 13 | 35 | 4,552 |
| ΤΙΤΑΝ CEMENT (ΚΑ) | 2 | 2 | 70 |
| ΒΙΟΗΑΛCO SA/NV (ΚΑ) | 26 | 92 | 5,877 |
| Δικαιώματα σε Δείκτες | 24 | 213 | 1,226 |
| FTSE/X.A. Large Cap | 24 | 213 | 1,226 |
| Δικαιώματα σε Μετοχές | 15 | 178 | 1,623 |
| ALPHA BANK (ΚΟ) | 7 | 138 | 35 |
| ΕΘΝΙΚΗ ΤΡΑΠΕΖΑ (ΚΟ) | 0 | 0 | 673 |
| ΟΠΑΠ (ΚΟ) | 0 | 0 | 0 |
| ΟΤΕ (ΚΟ) | 8 | 40 | 126 |
| ΠΕΙΡΑΙΩΣ ΤΡΑΠΕΖΑ (ΚΟ) | 0 | 0 | 161 |
| ΔΕΗ (ΚΟ) | 0 | 0 | 628 |
| Συνολική Δραστηριότητα | 2,071 | 22,526 | 356,964 |

| Πληθος Χρεογράφων | Ονομ. Αξία | Μερίσματα [1] | Ημερ.Τελευτ.Αποκοπής | Μέρισμα [2] | Αποκοπή Δικαίωμα | Σημ. | Χρεόγραφο | Τιμή κλεισίματος | % μεταβ. | Προηγ. Κλείσιμο-ημ/νία | Άνοιγμα | Κατωτ Τιμή | Ανωτ Τιμή | Τελ Τιμή | Σταθμ Τιμή | Τελευταία ζήτηση [7] | Τελευταία προσφορά [7] | Ρ/Ε μετά φ. | Χρήση | Όγκος | Πράξεις | Αξία Συναλλαγών[8] | Χ.Α. Εταιρείας (χιλ. €) [3,5] | Χαμηλό έτους | Υψηλό έτους | Κλάδος [4] |
|-------------------|------------|---------------|----------------------|-------------|------------------|------|-----------|------------------|----------|------------------------|---------|------------|-----------|----------|------------|----------------------|------------------------|-------------|-------|-------|---------|--------------------|-------------------------------|--------------|-------------|------------|
|-------------------|------------|---------------|----------------------|-------------|------------------|------|-----------|------------------|----------|------------------------|---------|------------|-----------|----------|------------|----------------------|------------------------|-------------|-------|-------|---------|--------------------|-------------------------------|--------------|-------------|------------|

Κύρια Αγορά - Υψηλής Συναλλακτικής Δραστηριότητας

| | | | | | | | | | | | | | | | | | | | | | | | | | | | | | | |
|---------------|-------|----------|----------|--------|------------|------------|-----|--------------------------------|--------|--------|---------|------------|--------|--------|--------|--------|-------------------|------------|-----|-------------|-------------|-------|--------------|--------------|---------------|--------------|------------|--------|----------|----------|
| 1,543,699,381 | 0.300 | --- | --- | --- | 07/04/2008 | 18/04/2017 | --- | ALPHA BANK (ΚΟ) | 1.78 | 1.43 # | 1.755 | 21/10/2019 | 1.762 | 1.76 | 1.794 | 1.78 | 1.781 | 1230@1.78 | --- | --- | 3,754,228 | 2,116 | 6,685,136.04 | 2,747,784.90 | 0.841 | 1.86 | 30101010 | | | |
| 461,254,013 | 0.300 | --- | --- | --- | 04/06/2008 | 30/04/2018 | --- | ATTICA BANK A.T.E. (ΚΟ) | 0.439 | 3.78 # | 0.423 | 21/10/2019 | 0.4235 | 0.42 | 0.439 | 0.439 | 0.432 | 4528@0.436 | --- | --- | 487,181 | 323 | 210,283.25 | 202,490.51 | 0.0992 | 0.62 | 30101010 | | | |
| 190,162,681 | --- | --- | --- | --- | --- | 07/12/2016 | --- | CENERGY HOLDINGS (ΚΑ) | 1.362 | 0.89 # | 1.35 | 21/10/2019 | 1.356 | 1.34 | 1.37 | 1.362 | 1.351 | 1685@1.36 | --- | --- | 291@1.36 | --- | 70,146 | 116 | 94,783.73 | 259,001.57 | 1.182 | 1.61 | 50202010 | |
| 369,285,526 | 6.70 | 0.44 | 0.54 | 2.57 | 04/07/2019 | 29/04/2013 | --- | COCA-COLA HBC AG (ΚΟ) | 28.49 | 1.03 # | 28.2 | 21/10/2019 | 28.2 | 28 | 28.8 | 28.49 | 28.422 | 1200@28.43 | --- | --- | 200@28.53 | --- | 13,627 | 120 | 387,312.040 | 520,944.64 | 26.81 | 35.2 | 45101020 | |
| 51,807,314 | 0.810 | --- | --- | --- | 21/06/2010 | 23/07/2019 | --- | FOURLIS ΣΥΜΜΕΤΟΧΩΝ (ΚΟ) | 5.41 | 0.19 # | 5.4 | 21/10/2019 | 5.4 | 5.38 | 5.45 | 5.41 | 5.404 | 30@5.32 | --- | --- | 501@5.42 | --- | 18,847 | 101 | 101,847.19 | 280,277.57 | 3.775 | 5.86 | 40401010 | |
| 76,000,000 | 1.00 | --- | --- | --- | 03/07/2007 | 17/09/2018 | --- | INTRACOM HOLDINGS (ΚΟ) | 0.964 | 3.77 # | 0.929 | 21/10/2019 | 0.93 | 0.93 | 0.975 | 0.964 | 0.959 | 100@0.955 | --- | --- | 2587@0.964 | --- | 142,279 | 307 | 136,508.75 | 73,264.00 | 0.61 | 1.202 | 15101010 | |
| 136,059,759 | 0.880 | 0.36 | 0.36 | 0.39 | 08/05/2019 | 05/03/2014 | --- | JUMBO (ΚΟ) | 17.4 | -0.12 | € 17.42 | 21/10/2019 | 17.5 | 17.05 | 17.5 | 17.4 | 17.305 | 500@17.34 | --- | --- | 7@17.41 | --- | 87,679 | 893 | 1,517,328.45 | 2,367,439.81 | 12.22 | 18.88 | 40203045 | |
| 79,721,775 | 0.300 | --- | --- | --- | 30/05/2007 | 23/06/2014 | --- | LAMDA DEVELOPMENT(ΚΟ) | 7.15 | -0.56 | € 7.19 | 21/10/2019 | 7.19 | 7.15 | 7.22 | 7.15 | 7.021 | 1487@7.13 | --- | --- | 1207@7.14 | --- | 1,482,412 | 345 | 10,407,621.27 | 570,010.69 | 5.62 | 10.1 | 35101010 | |
| 939,510,748 | 0.300 | --- | --- | --- | 26/04/2007 | 29/08/2014 | --- | MARFIN INVESTMENT GROUP (ΚΟ) | 0.111 | 1.83 # | 0.109 | 21/10/2019 | 0.1094 | 0.1084 | 0.1116 | 0.111 | 0.111233500@0.110 | --- | --- | 80543@0.111 | --- | --- | 2,434,989 | 383 | 268,948.91 | 104,285.69 | 0.067 | 0.1592 | 30202000 | |
| 82,447,868 | --- | --- | --- | --- | --- | 23/07/2019 | --- | TITAN CEMENT (ΚΑ) | 18.6 | 0.43 # | 18.52 | 21/10/2019 | 18.3 | 18.22 | 18.64 | 18.6 | 18.455 | 60@18.52 | --- | --- | 291@18.60 | --- | 51,171 | 251 | 944,351.22 | 1,533,530.34 | 17.86 | 20 | 50101030 | |
| 259,189,761 | --- | --- | --- | --- | --- | 26/02/2016 | --- | VIOHALCO SA/ΝV (ΚΑ) | 3.785 | 2.30 # | 3.7 | 21/10/2019 | 3.71 | 3.67 | 3.8 | 3.785 | 3.73 | 120@3.76 | --- | --- | 1241@3.78 | --- | 139,302 | 323 | 519,591.98 | 981,033.25 | 2.45 | 4.495 | 50203000 | |
| 232,000,000 | 2.12 | --- | --- | 0.0601 | 02/08/2019 | 19/06/2017 | --- | ΑΔΜΗΕ ΣΥΜΜΕΤΟΧΩΝ Α.Ε. (ΚΟ) | 2.105 | 1.45 # | 2.075 | 21/10/2019 | 2.075 | 2.075 | 2.115 | 2.105 | 2.102 | 200@2.10 | --- | --- | 6916@2.11 | 11.55 | 2018 | 88,154 | 160 | 185,286.09 | 488,360.00 | 1.46 | 2.29 | 65101015 |
| 71,417,100 | 0.650 | 0.4 | 0.55 | 0.6 | 03/06/2019 | 27/06/2014 | --- | ΑΕΡΟΠΟΡΙΑ ΛΙΓΑΙΟΥ (ΚΟ) | 8.12 | 1.25 # | 8.02 | 21/10/2019 | 8 | 7.98 | 8.12 | 8.12 | 8.07 | 100@8.11 | --- | --- | 1629@8.12 | --- | 69,408 | 263 | 560,102.65 | 579,906.85 | 6.97 | 8.73 | 40501010 | |
| 103,423,291 | 0.570 | --- | --- | --- | 01/08/2011 | 19/04/2016 | --- | ΓΕΚ ΤΕΡΝΑ (ΚΟ) | 6.7 | 0.75 # | 6.65 | 21/10/2019 | 6.61 | 6.61 | 6.7 | 6.7 | 6.675 | 100@6.66 | --- | --- | 2379@6.70 | --- | 48,835 | 156 | 325,952.24 | 692,936.05 | 4.08 | 7 | 50101010 | |
| 232,000,000 | 2.48 | --- | --- | --- | 20/07/2015 | 12/12/2001 | --- | ΔΕΗ (ΚΟ) | 3.1 | 1.57 # | 3.052 | 21/10/2019 | 3.052 | 3.052 | 3.122 | 3.1 | 3.098 | 2325@3.09 | --- | --- | 3886@3.11 | --- | 490,068 | 683 | 1,518,463.01 | 719,200.00 | 1.201 | 3.26 | 65101015 | |
| 914,715,153 | 3.00 | --- | --- | --- | 16/05/2008 | 29/08/2018 | --- | ΕΘΝΙΚΗ ΤΡΑΠΕΖΑ (ΚΟ) | 2.878 | 3.64 # | 2.777 | 21/10/2019 | 2.79 | 2.79 | 2.895 | 2.878 | 2.858 | 1223@2.88 | --- | --- | 62592@2.88 | --- | 3,053,802 | 5,410 | 8,726,443.86 | 2,632,550.21 | 0.9 | 2.895 | 30101010 | |
| 214,272,003 | 1.03 | --- | --- | --- | 05/07/2011 | 22/07/2019 | --- | ΕΛΛΑΚΤΩΡ (ΚΟ) | 1.84 | 3.14 # | 1.784 | 21/10/2019 | 1.798 | 1.79 | 1.84 | 1.84 | 1.814 | 200@1.83 | --- | --- | 7796@1.84 | --- | 668,180 | 860 | 1,211,984.85 | 394,260.49 | 1.1784 | 2.3 | 50101010 | |
| 60,348,000 | 0.580 | 0.065 | 0.0502 | 0.05 | 05/06/2019 | 05/08/2019 | --- | ΕΛΛΗΝ. ΧΡΗΜΑΤΙΣΤΗΡΙΑ Χ.Α. (ΚΟ) | 4.505 | 0.78 # | 4.47 | 21/10/2019 | 4.47 | 4.47 | 4.58 | 4.505 | 4.528 | 11270@4.50 | --- | --- | 100@4.51 | --- | 93,458 | 250 | 423,183.36 | 271,867.74 | 3.52 | 5.23 | 30202015 | |
| 305,635,185 | 2.18 | --- | 0.4 | 0.75 | 01/07/2019 | 01/10/2003 | --- | ΕΛΛΗΝΙΚΑ ΠΕΤΡΕΛΑΙΑ (ΚΟ) | 8.41 | 1.08 # | 8.32 | 21/10/2019 | 8.34 | 8.34 | 8.44 | 8.41 | 8.389 | 100@8.40 | --- | --- | 1147@8.41 | --- | 47,230 | 229 | 396,212.45 | 2,570,391.91 | 7.23 | 9.6 | 60101000 | |
| 114,320,400 | 0.100 | --- | (0.0175) | ##### | 08/07/2019 | 05/08/2019 | --- | ΙΚΤΙΝΟΣ ΕΛΛΑΣ (ΚΟ) | 1.038 | -1.14 | € 1.05 | 21/10/2019 | 1.044 | 1.036 | 1.048 | 1.038 | 1.042 | 20@1.04 | --- | --- | 23@1.04 | --- | 90,016 | 117 | 93,760.95 | 118,664.58 | 0.881 | 1.3975 | 50101035 | |
| 156,961,721 | 0.300 | --- | --- | --- | 30/05/2013 | 14/11/2007 | --- | ΙΝΤΡΑΛΟΤ (ΚΟ) | 0.4565 | 8.95 # | 0.419 | 21/10/2019 | 0.43 | 0.427 | 0.4595 | 0.4565 | 0.449 | 4000@0.453 | --- | --- | 16200@0.457 | --- | 1,845,902 | 848 | 829,676.57 | 71,653.03 | 0.3 | 0.581 | 40501020 | |
| 19,804,134 | 0.300 | --- | --- | --- | 01/07/2004 | 06/11/2017 | --- | ΚΕΚΡΩΨ (ΚΟ) | 2.885 | -1.20 | € 2.92 | 21/10/2019 | 2.9 | 2.865 | 2.92 | 2.885 | 2.891 | 895@2.87 | --- | --- | 548@2.89 | --- | 2018 | 9,644 | 59 | 27,876.40 | 57,134.93 | 1.24 | 3.9 | 35101010 |
| 110,782,980 | 0.750 | 0.9 | 1.3 | 1.3 | 26/06/2019 | 04/11/2013 | --- | ΜΟΤΟΡ ΟΪΛ (ΚΟ) | 21.7 | 1.69 # | 21.34 | 21/10/2019 | 21.3 | 21.3 | 21.7 | 21.7 | 21.557 | 3@21.64 | --- | --- | 6354@21.70 | --- | 76,691 | 712 | 1,653,240.64 | 2,403,990.67 | 19.12 | 24.4 | 60101020 | |
| 142,891,161 | 0.970 | --- | 0.32 | 0.36 | 26/06/2019 | 07/07/2017 | --- | ΜΥΤΙΛΗΝΑΙΟΣ (ΚΟ) | 10.01 | 1.52 # | 9.86 | 21/10/2019 | 9.86 | 9.845 | 10.01 | 10.01 | 9.948 | 1000@9.95 | --- | --- | 3754@10.01 | --- | 299,112 | 849 | 2,975,538.67 | 1,430,340.52 | 7.19 | 11.43 | 50203000 | |
| 25,000,000 | 2.00 | 0.0892 | 0.1712 | 0.424 | 22/07/2019 | 08/08/2003 | --- | ΟΛΠ (ΚΟ) | 22.9 | -0.22 | € 22.95 | 21/10/2019 | 22.95 | 22.9 | 23.45 | 22.9 | 23.104 | 89@22.90 | --- | --- | 310@23.45 | 20.53 | 2018 | 9,087 | 95 | 209,946.20 | 572,500.00 | 14.42 | 25.25 | 50206060 |
| 321,623,443 | 0.300 | 0.72 | 0.4 | 0.7 | 26/06/2019 | 25/04/2001 | --- | ΟΠΑΠ (ΚΟ) | 9.74 | -1.62 | € 9.9 | 21/10/2019 | 9.85 | 9.72 | 9.9 | 9.74 | 9.764 | 2203@9.74 | --- | --- | 12820@9.74 | --- | 1,459,952 | 1,460 | 14,254,729.79 | 3,132,612.33 | 7.5241 | 10.32 | 40501020 | |
| 479,939,319 | 2.83 | 0.16 | 0.3529 | 0.5245 | 22/07/2019 | 18/06/1998 | --- | ΟΤΕ (ΚΟ) | 13.5 | -1.10 | € 13.65 | 21/10/2019 | 13.56 | 13.42 | 13.69 | 13.5 | 13.56 | 5107@13.48 | --- | --- | 1932@13.53 | --- | 1,047,484 | 1,550 | 14,204,027.63 | 6,479,180.81 | 9.5 | 13.69 | 15102015 | |
| 436,659,164 | 6.00 | --- | --- | --- | 16/05/2008 | 31/07/2017 | --- | ΠΕΙΡΑΙΩΣ ΤΡΑΠΕΖΑ (ΚΟ) | 3.064 | 0.46 # | 3.05 | 21/10/2019 | 3.042 | 3.042 | 3.1 | 3.064 | 3.074 | 8741@3.06 | --- | --- | 2288@3.07 | --- | 1,345,930 | 1,531 | 4,137,916.39 | 1,337,923.68 | 0.552 | 3.29 | 30101010 | |
| 69,877,484 | 0.780 | (0.0875) | (0.14) | 0.1489 | 24/07/2019 | 13/06/2018 | --- | ΣΑΡΑΝΤΗΣ ΓΡ. (ΚΟ) | 7.8 | 0.65 # | 7.75 | 21/10/2019 | 7.88 | 7.72 | 7.88 | 7.8 | 7.802 | 20@7.79 | --- | --- | 6573@7.80 | --- | 14,286 | 105 | 111,463.53 | 545,044.38 | 6.72 | 9.19 | 45201020 | |
| 113,918,936 | 0.300 | 0.0939 | 0.0419 | --- | 10/01/2018 | 07/01/2019 | --- | ΤΕΡΝΑ ΕΝΕΡΓΕΙΑΚΗ (ΚΟ) | 7.36 | 0.27 # | 7.34 | 21/10/2019 | 7.34 | 7.34 | 7.46 | 7.36 | 7.391 | 5083@7.35 | --- | --- | 698@7.39 | --- | 60,708 | 295 | 448,678.26 | 838,443.37 | 5.3 | 7.87 | 65101010 | |
| 3,709,161,852 | 0.230 | --- | --- | --- | 02/05/2008 | 20/05/2019 | --- | ΤΡΑΠΕΖΑ EUROBANK ERGASIAS (ΚΟ) | 0.893 | -0.22 | € 0.895 | 21/10/2019 | 0.895 | 0.887 | 0.8975 | 0.893 | 0.892 | 4200@0.892 | --- | --- | 75479@0.893 | --- | 6,699,755 | 2,210 | 5,979,218.82 | 3,312,281.53 | 0.4664 | 0.8995 | 30101010 | |

Κύρια Αγορά - Μέσης Συναλλακτικής Δραστηριότητας

| | | | | | | | | | | | | | | | | | | | | | | | | | | | | | |
|-------------|-------|------|-----|-----|------------|------------|-----|-------------------|-------|-------|---------|------------|-------|-------|-------|-------|-------|-----------|-----|-----|-----------|-----|-------|----|-----------|-----------|-------|-----|----------|
| 13,126,020 | 0.490 | --- | --- | --- | 08/07/2010 | 06/09/2019 | --- | A.S. COMPANY (ΚΟ) | 2.96 | -0.67 | € 2.98 | 21/10/2019 | 2.98 | 2.94 | 2.98 | 2.96 | 2.959 | 12@2.96 | --- | --- | 250@2.98 | --- | 3,565 | 13 | 10,549.20 | 38,853.02 | 2.38 | 3.3 | 40401030 |
| 102,847,472 | 0.300 | --- | --- | --- | 01/07/2008 | 01/03/2010 | --- | AUDIOVISUAL (ΚΟ) | 0.244 | --- | ~ 0.244 | 21/10/2019 | 0.244 | 0.244 | 0.244 | 0.244 | 0.244 | 353@0.228 | --- | --- | 961@0.244 | --- | 1,000 | 2 | 244.00 | 25,094.78 | 0.171 | 0.4 | 40301010 |
| 48,855,000 | 0.080 | (0.2 | | | | | | | | | | | | | | | | | | | | | | | | | | | |

| Πληθος Χρεογράφων | Όνομ. Αξία | Μερίσματα [1] | | | Ημερ. Τελευτ. Αποκοπής | | Σημ. | Χρεόγραφο | Τιμή κλεισίματος | % μεταβ. | Προηγ. Κλείσιμο- ημ/νία | Άνοιγμα | Κατωτ Τιμή | Ανωτ Τιμή | Τελ Τιμή | Σταθμ Τιμή | Τελευταία ζήτηση [7] | Τελευταία προσφορά [7] | Ρ/Ε μετά φ. | Χρήση | Όγκος | Πράξεις | Αξία Συναλλαγών[8] | Χ.Α. Εταιρείας (χιλ. €) [3,5] | Χαμηλό έτους | Υψηλό έτους | Κλάδος [4] | |
|-------------------|------------|---------------|-------|------------|------------------------|------------|------|-------------------------------|------------------|----------|-------------------------|------------|------------|-----------|----------|------------|----------------------|------------------------|-------------|-------|-------|---------|--------------------|-------------------------------|--------------|-------------|------------|----------|
| | | 2016 | 2017 | 2018 | Μέρισμα [2] | Δικαιώμα | | | | | | | | | | | | | | | | | | | | | | |
| 101,123,806 | 0.360 | --- | --- | --- | 22/07/2010 | 28/06/2011 | --- | CENTRIC ΣΥΜΜΕΤΟΧΩΝ (ΚΟ) | 0.237 | -0.42 | € 0.238 | 21/10/2019 | 0.239 | 0.236 | 0.239 | 0.237 | 0.237 | 3630@0.237 | 5310@0.238 | --- | --- | 66,570 | 33 | 15,799.99 | 23,966.34 | 0.118 | 0.263 | 40203040 |
| 784,500 | 10.00 | --- | --- | 0.13 | 10/10/2019 | 31/07/2018 | --- | CNL CAPITAL (ΚΟ) | 10.4 | --- | 10.4 | 21/10/2019 | --- | --- | --- | --- | 11@10.30 | 500@10.40 | (-6) | 2018 | --- | --- | --- | 8,158.80 | 9.35 | 10.5 | 30202000 | |
| 52,800,154 | 0.300 | --- | --- | --- | 20/08/2014 | 21/06/2004 | --- | F.G. EUROPE (ΚΟ) | 0.492 | --- | 0.492 | 21/10/2019 | --- | --- | --- | --- | -1282353@0.492 | --- | --- | --- | --- | --- | --- | 25,977.68 | 0.342 | 0.62 | 40202020 | |
| 20,578,374 | 0.620 | 0.07 | 0.1 | --- | 08/06/2018 | 18/05/2015 | --- | INFORM ΛΥΚΟΣ Π. (ΚΟ) | 1.555 | --- | 1.555 | 21/10/2019 | 1.555 | 1.525 | 1.56 | 1.555 | 1.547 | 100@1.53 | 747@1.56 | --- | --- | 11,370 | 23 | 17,592.09 | 31,999.37 | 0.744 | 1.795 | 50205030 |
| 10,500,000 | 4.00 | 0.28 | 0.31 | 0.36 | 07/05/2019 | 02/08/2016 | --- | INTERCONTINENTAL (ΚΟ) | 6.35 | -0.78 | € 6.4 | 21/10/2019 | 6.35 | 6.3 | 6.35 | 6.35 | 6.317 | 1700@6.25 | 1811@6.40 | --- | --- | 1,863 | 10 | 11,767.90 | 66,675.00 | 5.5 | 6.7 | 35102000 |
| 30,477,156 | 0.300 | --- | --- | --- | 12/08/2008 | 17/10/2017 | --- | INTRAKAT (ΚΟ) | 1.86 | 2.76 | # 1.81 | 21/10/2019 | 1.81 | 1.8 | 1.89 | 1.86 | 1.833 | 2050@1.82 | 210@1.86 | --- | --- | 4,826 | 22 | 8,844.23 | 56,687.51 | 0.92 | 2.18 | 50101010 |
| 468,700 | 0.73 | 0.73 | 4.869 | 25/04/2019 | 21/05/2004 | --- | --- | MERMEREN KOMB. A.D. PR. (ΕΛΠ) | 52.8 | 0.38 | # 52.6 | 21/10/2019 | 54.4 | 52.8 | 54.4 | 52.8 | 53.12 | 23@52.80 | 36@53.80 | 1.08 | 2018 | 30 | 5 | 1,593.60 | 24,747.36 | 44 | 76.8 | 55102000 |
| 10,500,000 | 0.950 | --- | --- | --- | 24/06/2008 | 30/06/2017 | --- | MEVACO (ΚΟ) | 1.69 | -1.17 | € 1.71 | 21/10/2019 | 1.72 | 1.65 | 1.74 | 1.69 | 1.695 | 1500@1.63 | 134@1.69 | --- | 2018 | 10,199 | 41 | 17,284.35 | 17,745.00 | 0.91 | 1.74 | 55102015 |
| 12,417,000 | 0.310 | --- | --- | 0.0205 | 27/08/2019 | 28/08/2017 | --- | MLS ΠΛΗΡΟΦΟΡΙΚΗ (ΚΟ) | 1.85 | 5.11 | # 1.76 | 21/10/2019 | 1.79 | 1.78 | 1.935 | 1.85 | 1.847 | 362@1.83 | 932@1.84 | 14.35 | 2018 | 128,983 | 514 | 238,214.81 | 22,971.45 | 1.45 | 5.32 | 10101015 |
| 3,953,090 | 0.300 | 0.2 | 0.16 | 0.15 | 06/06/2019 | 05/12/2012 | --- | PAPERPACK (ΚΟ) | 5.25 | 0.96 | # 5.2 | 21/10/2019 | 5.2 | 5.2 | 5.25 | 5.25 | 5.239 | 650@4.80 | 74@5.25 | 27.27 | 2018 | 4,800 | 10 | 25,147.50 | 20,753.72 | 2.8 | 5.4 | 50203030 |
| 11,812,193 | 0.470 | --- | --- | --- | 29/05/2018 | 10/07/2019 | --- | PROFILE (ΚΟ) | 3.38 | -0.88 | € 3.41 | 21/10/2019 | 3.43 | 3.34 | 3.43 | 3.38 | 3.389 | 1374@3.34 | 1450@3.39 | --- | --- | 26,187 | 116 | 88,747.28 | 39,925.21 | 1.21 | 4.25 | 10101010 |
| 27,345,120 | 0.470 | --- | --- | --- | 18/07/2005 | 26/02/2014 | --- | QUALITY & RELIABILITY (ΚΟ) | 0.189 | --- | 0.189 | 21/10/2019 | 0.192 | 0.186 | 0.192 | 0.189 | 0.188 | 150@0.187 | 28@0.188 | --- | --- | 29,738 | 71 | 5,595.23 | 5,168.23 | 0.161 | 0.271 | 10101010 |
| 35,740,896 | 0.100 | --- | --- | --- | 05/09/2008 | 30/07/2019 | --- | QUEST ΣΥΜΜΕΤΟΧΩΝ (ΚΟ) | 7.14 | -0.56 | € 7.18 | 21/10/2019 | 7.22 | 6.96 | 7.22 | 7.14 | 7.099 | 100@7.10 | 64@7.14 | --- | --- | 25,253 | 187 | 179,283.22 | 255,190.00 | 4.2667 | 7.56 | 10101010 |
| 57,434,884 | 1.31 | --- | --- | --- | 05/06/2008 | 12/06/2009 | --- | REDS (ΚΟ) | 1.27 | 3.25 | # 1.23 | 21/10/2019 | 1.25 | 1.22 | 1.27 | 1.27 | 1.252 | 2000@1.26 | 1418@1.27 | --- | --- | 14,454 | 41 | 18,089.91 | 72,942.30 | 0.8 | 1.3 | 35101010 |
| 6,456,530 | 1.08 | --- | --- | --- | 04/07/2019 | 02/08/2010 | --- | SPACE HELLAS (ΚΟ) | 5 | -1.58 | € 5.08 | 21/10/2019 | 4.9 | 4.9 | 5.04 | 4.99 | 4.998 | 5@4.80 | 170@4.99 | --- | --- | 25,421 | 14 | 127,052.26 | 32,282.65 | 4.34 | 5.55 | 15101010 |
| 15,627,315 | 0.300 | --- | --- | --- | 16/11/1992 | 24/07/2019 | --- | UNIBIOS (ΚΟ) | 0.41 | -1.68 | € 0.417 | 21/10/2019 | 0.415 | 0.408 | 0.417 | 0.41 | 0.41 | 449@0.408 | 2499@0.410 | --- | --- | 42,069 | 75 | 17,256.05 | 6,407.20 | 0.2334 | 0.47 | 50204000 |
| 77,654,850 | 0.300 | --- | --- | --- | 01/07/2011 | 21/02/2003 | --- | ΑΒΑΣ Α.Ε. (ΚΟ) | 0.64 | 1.11 | # 0.633 | 21/10/2019 | 0.634 | 0.632 | 0.668 | 0.64 | 0.648 | 40@0.640 | 12253@0.642 | --- | --- | 82,090 | 106 | 53,204.00 | 49,699.10 | 0.286 | 0.879 | 50101010 |
| 22,016,250 | 0.370 | --- | --- | --- | 15/07/2009 | 11/05/2000 | --- | ΑΛΟΥΜΥΛΑ (ΚΟ) | 1.205 | -0.41 | € 1.21 | 21/10/2019 | 1.21 | 1.18 | 1.21 | 1.205 | 1.195 | 1350@1.18 | 1679@1.21 | --- | --- | 12,984 | 54 | 15,514.50 | 26,529.58 | 0.181 | 2.17 | 55102035 |
| 401,136 | 15.25 | --- | 0.75 | --- | 05/04/2018 | 12/09/2019 | --- | ΑΝΔΡΟΜΕΔΑ ΑΕΕΧ (ΚΟ) | 24 | --- | 24 | 21/10/2019 | 24 | 24 | 24 | 24 | 24 | 199@24.00 | 1@25.00 | --- | 2018 | 1 | 1 | 24.00 | 9,627.26 | 20.4 | 26.8 | 30202010 |
| 18,810,000 | 0.400 | --- | --- | --- | 08/07/2010 | 14/11/2007 | --- | ΒΑΡΒΕΡΗΣ Ν. - MODA BAGNO (ΚΟ) | 0.57 | 4.59 | # 0.545 | 21/10/2019 | 0.535 | 0.535 | 0.575 | 0.57 | 0.54 | 620@0.535 | 6499@0.570 | --- | --- | 7,002 | 12 | 3,782.15 | 10,721.70 | 0.262 | 0.745 | 40401025 |
| 6,325,000 | 0.600 | 0.11 | 0.15 | 0.103 | 04/07/2019 | 17/02/2014 | --- | ΒΟΓΙΑΤΖΟΓΛΟΥ SYSTEMS (ΚΟ) | 2.2 | --- | 2.2 | 21/10/2019 | 2.2 | 2.2 | 2.2 | 2.2 | 2.2 | 130@2.12 | 101@2.20 | --- | --- | 699 | 4 | 1,537.80 | 13,915.00 | 1.61 | 2.44 | 50205010 |
| 24,060,000 | 0.300 | 0.01 | 0.01 | 0.015 | 01/07/2019 | 01/07/2019 | --- | ΓΕΝΙΚΗ ΕΜΠΟΡΙΟΥ (ΚΟ) | 0.78 | 2.63 | # 0.76 | 21/10/2019 | 0.76 | 0.76 | 0.78 | 0.78 | 0.77 | 500@0.770 | 1920@0.780 | 19.47 | 2018 | 160 | 3 | 123.20 | 18,766.80 | 0.585 | 0.9 | 50205010 |
| 34,720,000 | 0.310 | --- | --- | --- | 16/06/2010 | 01/08/2007 | --- | ΔΡΟΜΕΑΣ (ΚΟ) | 0.346 | 6.13 | # 0.326 | 21/10/2019 | 0.35 | 0.324 | 0.35 | 0.346 | 0.328 | 550@0.327 | 900@0.344 | --- | --- | 89,846 | 70 | 29,493.44 | 12,013.12 | 0.2 | 0.465 | 40202015 |
| 13,673,200 | 0.880 | --- | --- | --- | 18/07/2008 | 26/07/2001 | --- | ΕΒΡΟΦΑΡΜΑ (ΚΟ) | 0.968 | -2.02 | € 0.988 | 21/10/2019 | 0.968 | 0.968 | 0.97 | 0.968 | 0.968 | 700@0.940 | 200@0.966 | --- | --- | 950 | 6 | 920.00 | 13,235.66 | 0.605 | 1.16 | 45102020 |
| 11,250,000 | 0.520 | 0.04 | --- | 0.04 | 22/07/2019 | 09/11/2015 | --- | ΕΚΤΕΡ (ΚΟ) | 1.3 | 4.84 | # 1.24 | 21/10/2019 | 1.265 | 1.23 | 1.3 | 1.3 | 1.262 | 32@1.30 | 600@1.31 | --- | --- | 55,748 | 159 | 70,338.38 | 14,625.00 | 1.18 | 1.985 | 50101010 |
| 18,410,839 | 1.00 | --- | --- | --- | 07/07/2009 | 10/09/2010 | --- | ΕΛΑΣΤΡΟΝ (ΚΟ) | 1.495 | --- | 1.495 | 21/10/2019 | 1.5 | 1.465 | 1.5 | 1.495 | 1.486 | 200@1.48 | 5051@1.50 | (-6) | 2017 | 2,700 | 7 | 4,012.88 | 27,524.20 | 1.105 | 1.685 | 55102010 |
| 375,241,586 | 0.390 | --- | --- | 0.03 | 28/05/2019 | 14/07/2006 | --- | ΕΒΑΛΧΑΛΚΟΡ (ΚΑ) | 1.81 | 1.12 | # 1.79 | 21/10/2019 | 1.788 | 1.782 | 1.81 | 1.81 | 1.792 | 500@1.79 | 100@1.81 | --- | --- | 77,753 | 114 | 139,356.12 | 679,187.27 | 1.19 | 2.095 | 55102015 |
| 31,734,530 | 1.60 | --- | --- | --- | 09/07/2007 | 19/07/2006 | --- | ΕΛΓΕΚΑ (ΚΟ) | 0.32 | --- | 0.32 | 21/10/2019 | 0.318 | 0.306 | 0.338 | 0.32 | 0.317 | 1017@0.306 | 118@0.320 | --- | --- | 11,470 | 23 | 3,637.29 | 10,155.05 | 0.113 | 0.39 | 45201010 |
| 19,864,886 | 5.60 | 0.672 | 0.672 | 0.672 | 04/04/2019 | 02/07/2008 | --- | ΕΛΛΑΔΟΣ ΤΡΑΠΕΖΑ (ΚΟ) | 13.76 | -1.29 | € 13.94 | 21/10/2019 | 13.94 | 13.7 | 14 | 13.76 | 13.824 | 50@13.74 | 300@13.78 | --- | --- | 18,303 | 139 | 253,014.94 | 273,340.83 | 12.2 | 15.2 | 30101010 |
| 26,730,187 | 0.520 | --- | 0.04 | 0.06 | 09/07/2019 | 01/08/2017 | --- | ΕΛΤΟΝ (ΚΟ) | 1.67 | 0.60 | # 1.66 | 21/10/2019 | 1.555 | 1.555 | 1.68 | 1.67 | 1.638 | 13@1.66 | 379@1.67 | 21.51 | 2017 | 20,283 | 95 | 33,226.68 | 44,639.41 | 1.2 | 1.93 | 50205010 |
| 14,050,971 | 0.340 | --- | --- | --- | 13/12/2017 | 21/02/2018 | --- | ΕΛΤΡΑΚ (ΚΟ) | 3.3 | --- | 3.3 | 21/10/2019 | 3.3 | 3.3 | 3.3 | 3.3 | 3.32191801@3.30 | 1000@3.36 | --- | --- | 5,183 | 9 | 17,103.90 | 46,368.20 | 2.12 | 3.32 | 50204020 | |
| 36,300,000 | 1.12 | 0.228 | 0.221 | 0.126 | 27/06/2019 | 12/12/2007 | --- | ΕΥΑΘ (ΚΟ) | 5.06 | 1.20 | # 5 | 21/10/2019 | 4.91 | 4.9 | 5.06 | 5.06 | 4.992 | 102@4.94 | 998@5.06 | --- | --- | 982 | 15 | 4,902.37 | 183,678.00 | 4.14 | 5.7 | 65102030 |
| 106,500,000 | 0.600 | 0.11 | 0.2 | 0.27 | 28/06/2019 | 28/01/2000 | --- | ΕΥΔΑΠ (ΚΟ) | 7.98 | 3.64 | # 7.7 | 21/10/2019 | 7.84 | 7.81 | 7.98 | 7.98 | 7.939 | 4@7.85 | 1052@7.99 | --- | --- | 20,347 | 168 | 161,538.72 | 849,870.00 | 4.825 | 8.37 | 65102030 |
| 27,503,677 | 0.630 | 0.1 | 0.12 | 0.13 | 29/05/2019 | 18/10/1999 | --- | ΕΥΡΩΠΑΪΚΗ ΠΙΣΤΗ (ΚΟ) | 4.99 | -6.20 | € 5.32 | 21/10/2019 | 5.34 | 4.96 | 5.44 | 4.99 | 5.102 | 250@4.98 | 1000@5.00 | --- | --- | 148,885 | 446 | 759,669.74 | 137,243.35 | 3.4 | 5.78 | 30302010 |
| 122,156,754 | 0.440 | --- | --- | --- | 24/11/2014 | 28/03/2018 | --- | ΙΑΣΩ (ΚΟ) | 1.43 | -1.38 | € 1.45 | 21/10/2019 | 1.414 | 1.414 | 1.43 | 1.43 | 1.421 | 800@1.42 | 970@1.43 | --- | --- | 1,265 | 9 | 1,797.19 | 174,684.16 | 1.18 | 1.49 | 20101010 |
| 86,735,980 | 0.310 | --- | --- | --- | 06/07/2009 | 02/01/2002 | --- | ΙΑΤΡΙΚΟ ΑΘΗ | | | | | | | | | | | | | | | | | | | | |

| Πληθος Χρεογράφων | Ονομ. Αξία | Μερίσματα [1] | | | Ημερ. Τελευτ. Αποκοπής | | Σημ. | Χρεόγραφο | Τιμή κλεισίματος | % μεταβ. | Προηγ. Κλείσιμο-ημ/νία | Άνοιγμα | Κατωτ Τιμή | Ανωτ Τιμή | Τελ Τιμή | Σταθμ Τιμή | Τελευταία ζήτηση [7] | Τελευταία προσφορά [7] | Ρ/Ε μετά φ. | Χρήση | Όγκος | Πράξεις | Αξία Συναλλαγών[8] | Χ.Α. Εταιρείας (χιλ. €) [3,5] | Χαμηλό έτους | Υψηλό έτους | Κλάδος [4] | | |
|-------------------|------------|---------------|--------|--------|------------------------|------------|------|---------------------------|------------------|----------|------------------------|---------|------------|-----------|----------|------------|----------------------|------------------------|-------------|------------|-------|---------|--------------------|-------------------------------|--------------|-------------|------------|-------|----------|
| | | 2016 | 2017 | 2018 | Μέρισμα [2] | Δικαιώμα | | | | | | | | | | | | | | | | | | | | | | | |
| 8,424,900 | 0.500 | --- | --- | --- | 12/07/2010 | 04/07/2019 | --- | ΙΝΤΕΡΤΕΚ (ΚΟ) | 0.725 | -2.69 | € | 0.745 | 21/10/2019 | 0.72 | 0.7 | 0.73 | 0.725 | 0.711 | 1000@0.700 | 380@0.725 | --- | 2018 | 16,602 | 48 | 11,810.70 | 6,108.05 | 0.387 | 0.875 | 50205010 |
| 14,679,792 | 1.68 | 0.07 | --- | --- | 28/06/2017 | 04/09/2000 | --- | ΚΑΡΑΤΖΗ (ΚΟ) | 7.25 | -2.03 | € | 7.4 | 21/10/2019 | 7.5 | 7.2 | 7.5 | 7.25 | 7.302 | 124@7.25 | 350@7.40 | --- | --- | 4,000 | 92 | 29,206.85 | 106,428.49 | 6 | 8.45 | 50203030 |
| 40,219,218 | 0.260 | --- | --- | --- | 02/07/2018 | 10/06/2019 | --- | ΚΛΟΥΚΙΝΑΣ - ΛΑΠΠΑΣ (ΚΟ) | 0.782 | -2.01 | € | 0.798 | 21/10/2019 | 0.8 | 0.776 | 0.8 | 0.782 | 0.786 | 219@0.782 | 13@0.786 | --- | --- | 38,909 | 94 | 30,567.87 | 31,451.43 | 0.524 | 1.08 | 50101010 |
| 11,510,102 | 0.890 | --- | --- | --- | 24/06/2005 | 06/10/1999 | --- | ΚΑΩΣΤ/ΡΓΙΑ ΝΑΥΠΑΚΤΟΥ (ΚΟ) | 0.63 | --- | --- | 0.63 | 21/10/2019 | 0.675 | 0.6 | 0.675 | 0.63 | 0.616 | 2299@0.600 | 3049@0.630 | --- | --- | 8,027 | 13 | 4,943.06 | 7,251.36 | 0.4 | 1 | 55101020 |
| 21,224,340 | 0.420 | 0.01 | 0.005 | --- | 10/09/2018 | 25/04/2006 | --- | ΚΟΡΔΕΛΛΟΥ Χ. ΑΦΟΙ (ΚΟ) | 0.428 | -1.38 | € | 0.434 | 21/10/2019 | 0.43 | 0.42 | 0.438 | 0.428 | 0.428 | 2000@0.426 | 800@0.434 | --- | 2018 | 49,802 | 83 | 21,337.44 | 9,084.02 | 0.29 | 0.69 | 55102010 |
| 33,065,136 | 0.380 | 0.09 | 0.115 | 0.15 | 22/08/2019 | 16/09/2013 | --- | ΚΡΙ - ΚΡΙ (ΚΟ) | 5.1 | --- | --- | 5.1 | 21/10/2019 | 5.1 | 5.1 | 5.16 | 5.1 | 5.105 | 6823@5.10 | 1177@5.14 | 16.66 | 2018 | 34,130 | 67 | 174,237.06 | 168,632.19 | 4.25 | 5.78 | 45102020 |
| 18,017,472 | 0.360 | --- | --- | --- | 15/06/2010 | 28/08/2017 | --- | ΚΤΗΜΑ Κ. ΛΑΖΑΡΙΔΗ (ΚΟ) | 1.5 | 0.67 | # | 1.49 | 21/10/2019 | 1.5 | 1.5 | 1.5 | 1.5 | 1.5 | 1400@1.47 | 50@1.54 | --- | --- | 500 | 2 | 750.00 | 27,026.21 | 0.75 | 1.72 | 45101015 |
| 7,595,160 | 0.600 | --- | 0.0263 | 0.0263 | 10/09/2019 | 18/08/2010 | --- | ΚΥΡΙΑΚΟΥΛΗΣ (ΚΟ) | 2.08 | -0.95 | € | 2.1 | 21/10/2019 | 2.1 | 2.04 | 2.1 | 2.08 | 2.05 | 105@2.04 | 1095@2.08 | --- | --- | 1,660 | 6 | 3,403.20 | 15,797.93 | 0.81 | 2.58 | 40501015 |
| 5,939,268 | 0.620 | --- | --- | --- | 10/07/2003 | 03/01/2002 | --- | ΛΑΝΑΚΑΜ (ΚΟ) | 0.995 | --- | --- | 0.995 | 21/10/2019 | --- | --- | --- | --- | --- | 250@0.800 | 700@0.970 | --- | 2018 | --- | --- | --- | 5,909.57 | 0.294 | 1.15 | 40401020 |
| 17,120,280 | 0.940 | --- | --- | --- | 01/06/2010 | 02/08/2019 | --- | ΛΟΥΛΗ ΜΥΛΟΙ (ΚΟ) | 3.38 | -0.59 | € | 3.4 | 21/10/2019 | 3.34 | 3.34 | 3.38 | 3.38 | 3.353 | 300@3.24 | 30@3.36 | --- | --- | 150 | 2 | 503.00 | 57,866.55 | 2.1 | 3.56 | 45102020 |
| 9,819,370 | 0.690 | --- | --- | --- | 14/08/2007 | 09/01/2004 | --- | ΜΑΘΙΟΣ ΠΥΡΙΜΑΧΑ (ΚΟ) | 0.3 | -9.09 | € | 0.33 | 21/10/2019 | 0.256 | 0.256 | 0.3 | 0.3 | 0.258 | 77@0.280 | 1429@0.300 | --- | --- | 2,671 | 8 | 690.30 | 2,945.81 | 0.172 | 0.52 | 55101000 |
| 29,250,000 | 0.360 | --- | --- | --- | 02/06/2009 | 25/04/2019 | --- | ΜΟΤΟΔΥΝΑΜΙΚΗ (ΚΟ) | 1.31 | 10.08 | # | 1.19 | 21/10/2019 | 1.24 | 1.24 | 1.33 | 1.31 | 1.295 | 12000@1.30 | 6950@1.32 | --- | --- | 91,320 | 145 | 118,299.86 | 38,317.50 | 0.5225 | 1.46 | 40401030 |
| 32,188,050 | 1.04 | --- | --- | --- | 21/07/2008 | 20/01/2000 | --- | ΜΟΥΖΑΚΗΣ (ΚΟ) | 0.494 | 2.92 | # | 0.48 | 21/10/2019 | 0.468 | 0.468 | 0.494 | 0.494 | 0.483 | 996@0.486 | 1795@0.494 | --- | --- | 8,104 | 19 | 3,911.12 | 15,900.90 | 0.296 | 0.585 | 55101020 |
| 8,321,682 | 0.670 | --- | --- | --- | 17/08/2007 | 23/11/1999 | --- | Ν. ΛΕΒΕΝΤΕΡΗΣ (ΚΟ) | 0.18 | --- | --- | 0.18 | 21/10/2019 | --- | --- | --- | --- | --- | 100@0.180 | 900@0.199 | --- | 2018 | --- | --- | --- | 2,068.28 | 0.073 | 0.21 | 50203000 |
| 2,160,524 | 0.670 | 0.0436 | 0.0436 | --- | 03/12/2018 | 23/11/1999 | --- | Ν. ΛΕΒΕΝΤΕΡΗΣ (ΠΟ) | 0.264 | 20.00 | # | 0.22 | 21/10/2019 | 0.268 | 0.154 | 0.268 | 0.154 | 0.264 | 190@0.154 | 902@0.268 | --- | 2018 | 260 | 5 | 68.54 | 2,068.28 | 0.13 | 0.268 | 50203000 |
| 294,016,812 | 0.300 | --- | --- | --- | 08/07/2008 | 21/03/2016 | --- | ΝΗΡΕΥΣ (ΚΟ) | 0.1965 | 1.29 | # | 0.194 | 21/10/2019 | 0.19 | 0.19 | 0.1965 | 0.1965 | 0.193 | 6081@0.194 | 600@0.197 | --- | --- | 19,157 | 24 | 3,701.97 | 57,774.30 | 0.1514 | 0.22 | 45102010 |
| 4,971,466 | 1.46 | --- | --- | --- | 04/07/2007 | 08/10/2003 | --- | ΠΑΪΡΗΣ ΠΛΑΣΤΙΚΩΝ (ΚΟ) | 0.322 | -4.17 | € | 0.336 | 21/10/2019 | 0.36 | 0.248 | 0.36 | 0.326 | 0.321 | 4@0.260 | 944@0.330 | --- | --- | 1,050 | 12 | 336.79 | 1,600.81 | 0.16 | 0.62 | 50203030 |
| 25,118,410 | 0.590 | --- | --- | --- | 17/08/2000 | 25/06/2019 | --- | ΠΑΠΟΥΣΤΑΝΗΣ (ΚΟ) | 1.54 | 2.67 | # | 1.5 | 21/10/2019 | 1.56 | 1.51 | 1.56 | 1.54 | 1.539 | 286@1.53 | 421@1.54 | 35.00 | 2018 | 8,951 | 41 | 13,772.82 | 38,682.35 | 0.95 | 1.85 | 45201020 |
| 17,175,776 | 0.370 | --- | --- | --- | 14/07/2005 | 30/09/2003 | --- | ΠΕΡΣΕΥΣ (ΚΟ) | 1 | 0.81 | # | 0.992 | 21/10/2019 | 0.99 | 0.99 | 1 | 1 | 0.994 | 600@0.990 | 600@1.02 | 5.88 | 2018 | 6,606 | 11 | 6,566.79 | 17,175.78 | 0.912 | 1.35 | 45102010 |
| 22,075,665 | 0.330 | 0.05 | 0.07 | 0.07 | 30/05/2019 | 27/04/2015 | --- | ΠΛΑΙΣΙΟ COMPUTERS (ΚΟ) | 3.86 | -1.03 | € | 3.9 | 21/10/2019 | 3.91 | 3.76 | 3.92 | 3.86 | 3.818 | 50@3.84 | 366@3.86 | --- | --- | 12,080 | 113 | 46,116.26 | 85,212.07 | 3.74 | 4.37 | 40401010 |
| 43,741,452 | 0.660 | --- | 0.0471 | 0.0444 | 20/06/2019 | 01/11/1999 | --- | ΠΛΑΣΤΙΚΑ ΘΡΑΚΗΣ (ΚΟ) | 2.15 | 0.94 | # | 2.13 | 21/10/2019 | 2.14 | 2.1 | 2.15 | 2.15 | 2.13 | 409@2.13 | 1751@2.16 | --- | --- | 16,423 | 61 | 34,980.92 | 94,044.12 | 1.79 | 2.6 | 50203015 |
| 21,912,599 | 0.300 | --- | --- | --- | 11/04/2011 | 23/02/2007 | --- | ΡΕΒΟΪΑ (ΚΟ) | 0.94 | 1.62 | # | 0.925 | 21/10/2019 | 0.925 | 0.92 | 0.945 | 0.94 | 0.933 | 500@0.910 | 8@0.940 | 14.06 | 2018 | 12,000 | 47 | 11,193.10 | 20,597.84 | 0.392 | 1.08 | 60101020 |
| 28,438,268 | 0.300 | --- | --- | --- | 21/08/2006 | 24/11/1999 | --- | ΣΠΥΡΟΥ ΑΓΡ. ΟΙΚ. (ΚΟ) | 0.238 | 1.71 | # | 0.234 | 21/10/2019 | 0.224 | 0.224 | 0.246 | 0.238 | 0.239 | 706@0.238 | 1500@0.256 | --- | --- | 16,615 | 101 | 3,968.73 | 6,768.31 | 0.18 | 0.348 | 45102010 |
| 40,693,350 | 5.00 | --- | --- | --- | 03/07/2006 | 26/05/2015 | --- | ΤΕΧΝΙΚΗ ΟΛΥΜΠΙΑΚΗ (ΚΟ) | 2.22 | -0.89 | € | 2.24 | 21/10/2019 | 2.19 | 2.18 | 2.24 | 2.22 | 2.208 | 235@2.21 | 2009@2.23 | --- | --- | 21,699 | 108 | 47,906.98 | 90,339.24 | 1.38 | 2.88 | 40202010 |
| 1,524,000 | 0.300 | --- | --- | --- | 06/07/2007 | 06/02/2013 | --- | ΤΖΙΡΑΚΙΑΝ ΠΡΟΦΙΛ (ΚΑ) | 3.98 | --- | --- | 3.98 | 21/10/2019 | 4.4 | 3.74 | 4.4 | 3.98 | 3.803 | 20@3.76 | 45@3.96 | --- | 2018 | 790 | 13 | 3,004.20 | 6,065.52 | 0.865 | 4.72 | 55102010 |
| 10,203,575 | 0.730 | --- | --- | --- | 16/07/2007 | 18/10/1999 | --- | ΦΙΕΡΑΤΕΣ (ΚΟ) | 0.438 | -0.46 | € | 0.44 | 21/10/2019 | 0.45 | 0.424 | 0.45 | 0.438 | 0.427 | 50@0.434 | 574@0.438 | 44.25 | 2018 | 12,565 | 35 | 5,364.65 | 4,469.17 | 0.142 | 0.535 | 55101020 |
| 8,340,750 | 1.16 | --- | --- | --- | 25/06/2009 | 17/09/2018 | --- | ΧΑΪΔΕΜΕΝΟΣ (ΚΟ) | 0.745 | 7.19 | # | 0.695 | 21/10/2019 | 0.665 | 0.66 | 0.745 | 0.745 | 0.671 | 48@0.680 | 337@0.720 | --- | 2018 | 2,205 | 9 | 1,479.73 | 6,213.86 | 0.44 | 1.17 | 50205030 |

Κύρια Αγορά - Χαμηλής Συναλλακτικής Δραστηριότητας

| | | | | | | | | | | | | | | | | | | | | | | | | | | | | | |
|-------------|-------|-----|-----|-----|------------|------------|-----|---------------------------|-------|-------|-----|-------|------------|-------|-------|-------|-------|-------|------------|-------------|-------|------|--------|-----|-----------|------------|-------|-------|----------|
| 14,000,000 | 4.15 | --- | --- | --- | 23/04/2010 | 29/06/1999 | --- | ΑΛΦΗΑ ΑΣΤΙΚΑ ΑΚΙΝΗΤΑ (ΚΟ) | 6.8 | 0.74 | # | 6.75 | 21/10/2019 | 7.3 | 6.8 | 7.3 | 7.25 | 6.857 | 10@7.40 | 150@7.20 | --- | --- | 403 | 10 | 2,763.45 | 95,200.00 | 6.05 | 8.1 | 35101015 |
| 215,805,843 | 0.300 | --- | --- | --- | 20/07/2009 | 29/12/2010 | --- | ΑΤΤΙΚΑ ΣΥΜΜΕΤΟΧΩΝ (ΚΟ) | 1.235 | 0.41 | # | 1.23 | 21/10/2019 | 1.22 | 1.22 | 1.26 | 1.26 | 1.23 | 800@1.23 | 359@1.26 | --- | --- | 3,607 | 14 | 4,435.03 | 266,520.22 | 1.15 | 1.475 | 40501015 |
| 9,907,500 | 0.300 | --- | --- | --- | 06/10/2005 | 13/02/2002 | --- | CRΠ (ΚΟ) | 0.344 | 1.18 | # | 0.34 | 21/10/2019 | 0.348 | 0.34 | 0.35 | 0.348 | 0.346 | 3000@0.342 | 3500@0.350 | --- | 2018 | 16,000 | 10 | 5,543.00 | 3,408.18 | 0.186 | 0.36 | 10102030 |
| 11,720,024 | 0.540 | --- | --- | --- | 21/08/2014 | 30/08/2019 | --- | FLEXORACK (ΚΟ) | 7.1 | -1.39 | € | 7.2 | 21/10/2019 | 6.95 | 6.85 | 7.1 | 7.1 | 6.975 | 500@6.90 | 200@7.15 | --- | --- | 3,560 | 12 | 24,830.50 | 83,212.17 | 6.25 | 7.95 | 50203030 |
| 4,740,000 | 0.860 | --- | --- | --- | 14/03/2003 | --- | --- | LOGISMOS (ΚΟ) | 0.416 | -7.56 | € | 0.45 | 21/10/2019 | 0.418 | 0.412 | 0.418 | 0.412 | 0.416 | 100@0.420 | 10100@0.480 | 52.28 | 2018 | 1,000 | 3 | 415.80 | 1,971.84 | 0.39 | 0.595 | 10101015 |
| 109,169,707 | 0.500 | --- | --- | --- | 25/04/2014 | 19/07/2019 | --- | TRASTOR Α.Ε.Ε.Α.Π. (ΚΟ) | 1.02 | 2.00 | # | 1 | 21/10/2019 | 1.02 | 1 | 1.04 | 1.02 | 1.012 | 200@1.00 | 2495@1.02 | 32.37 | 2018 | 53,645 | 45 | 54,313.05 | 111,353.10 | 0.692 | 1.24 | 35102030 |
| 15,300,000 | 0.300 | --- | --- | --- | 30/07/2009 | 13/12/1999 | --- | ΑΤΤΙΚΕΣ ΕΚΔΟΣΕΙΣ (ΚΟ) | 0.316 | --- | --- | 0.316 | 21/10/2019 | --- | --- | --- | --- | --- | 754@0.298 | 746@0.346 | --- | --- | --- | --- | --- | 4,834.80 | 0.202 | 0.505 | 40301030 |
| 23,986,500 | 1.05 | --- | --- | --- | 26/06/2009 | 15/03/2000 | --- | ΒΙΟΚΑΡΠΙΕΤ (ΚΟ) | 0.86 | --- | | | | | | | | | | | | | | | | | | | |

| Πληθος Χρεογράφων | Ονομ. Αξία | Μερίσματα [1] | | | Ημερ. Τελευτ. Αποκοπής | | Σημ. | Χρεόγραφο | Τιμή κλεισίματος | % μεταβ. | Προηγ. Κλείσιμο-ημ/νία | Άνοιγμα | Κατωτ Τιμή | Ανωτ Τιμή | Τελ Τιμή | Σταθμ Τιμή | Τελευταία ζήτηση [7] | Τελευταία προσφορά [7] | P/E μετά φ. | Χρήση | Όγκος | Πράξεις | Αξία Συναλλαγών[8] | Χ.Α. Εταιρείας (χιλ. €) [3,5] | Χαμηλό έτους | Υψηλό έτους | Κλάδος [4] | | |
|-------------------|------------|---------------|--------|-------|------------------------|------------|------|------------------------------|------------------|----------|------------------------|------------|------------|-----------|----------|------------|----------------------|------------------------|-------------|----------|-------|---------|--------------------|-------------------------------|--------------|-------------|------------|----------|----------|
| | | 2016 | 2017 | 2018 | Μέρισμα [2] | Δικαιώμα | | | | | | | | | | | | | | | | | | | | | | | |
| 27,848,000 | 0.300 | --- | 0.0034 | --- | 20/08/2018 | 02/09/2003 | --- | ΕΙΔΗΣΕΦΩΝΙΚΗ ΕΛΛΑΣ (ΚΟ) | 0.412 | --- | 0.412 | 21/10/2019 | 0.438 | 0.438 | 0.438 | 0.438 | 0.438 | 400@0.388 | 400@0.436 | --- | --- | 50 | 1 | 21.90 | 11,473.38 | 0.326 | 0.48 | 15102015 | |
| 3,307,500 | 0.460 | --- | --- | --- | 11/08/2010 | 04/12/2018 | --- | ΕΛΒΕ Α.Β.Ε.Ε. (ΚΟ) | 4.38 | --- | 4.38 | 21/10/2019 | --- | --- | --- | --- | 100@4.22 | 155@4.68 | --- | --- | --- | --- | --- | --- | 14,486.85 | 3.14 | 4.76 | 40204020 | |
| 23,828,130 | 0.500 | 0.052 | 0.06 | 0.05 | 22/07/2019 | 17/02/2009 | --- | ΕΛΙΝΟΙΑ (ΚΟ) | 1.98 | --- | 1.98 | 21/10/2019 | --- | --- | --- | --- | 2605@1.83 | 300@1.97 | --- | --- | --- | --- | --- | --- | 47,179.70 | 1.22 | 1.99 | 60101020 | |
| 34,986,430 | 0.440 | --- | --- | --- | 25/07/2008 | 23/02/2010 | --- | ΙΝΤΕΡΓΟΥΝΤ-ΞΥΛΕΜΠΟΡΙΑ (ΚΟ) | 0.12 | 9.09 | # | 0.11 | 21/10/2019 | 0.119 | 0.119 | 0.12 | 0.12 | 700@0.100 | 760@0.120 | --- | --- | 3,000 | 2 | 359.10 | 4,891.42 | 0.072 | 0.153 | 50205010 | |
| 9,742,920 | 0.400 | --- | --- | --- | 12/08/2016 | 14/07/2000 | --- | ΚΑΡΑΜΟΛΕΓΚΟΣ (ΚΟ) | 1.6 | --- | 1.6 | 21/10/2019 | 1.62 | 1.62 | 1.62 | 1.62 | 500@1.39 | 19@1.68 | --- | --- | 29 | 1 | 46.98 | 15,588.67 | 1.14 | 2.48 | 45102020 | | |
| 2,760,000 | 11.83 | 9.2 | 9.2 | 9.5 | 01/07/2019 | 16/07/1990 | --- | ΚΑΡΕΛΙΑ (ΚΑ) | 268 | --- | 268 | 21/10/2019 | --- | --- | --- | --- | 10@260.00 | 11@268.00 | --- | --- | --- | --- | --- | --- | 739,680.00 | 240 | 282 | 45103010 | |
| 6,700,000 | 0.800 | 0.028 | 0.028 | 0.043 | 24/07/2019 | 29/05/2014 | --- | ΚΕΠΕΝΟΥ ΜΥΛΟΙ (ΚΟ) | 1.66 | 0.61 | # | 1.65 | 21/10/2019 | 1.66 | 1.66 | 1.66 | 1.66 | 20@1.73 | 100@1.73 | 17.27 | 2018 | 400 | 3 | 664.00 | 11,122.00 | 1.23 | 1.78 | 45102020 | |
| 6,200,000 | 0.500 | --- | --- | --- | 22/06/2010 | 01/11/1995 | --- | ΛΑΔΕΝΗΣ Α.Ε. "ΜΙΝΕΡΒΑ" (ΚΟ) | 0.2 | --- | 0.2 | 21/10/2019 | --- | --- | --- | --- | 5000@0.180 | 1900@0.210 | --- | --- | --- | --- | --- | --- | 1,240.00 | 0.153 | 0.298 | 40204020 | |
| 21,364,000 | 1.12 | --- | 0.2 | 0.2 | 29/07/2019 | 10/08/2005 | --- | ΛΑΜΨΑ (ΚΟ) | 19.4 | --- | 19.4 | 21/10/2019 | 19.4 | 19.4 | 19.5 | 19.4 | 19.439 | 200@19.30 | 200@19.80 | --- | --- | 510 | 4 | 9,914.00 | 414,461.60 | 17.4 | 20.2 | 40501025 | |
| 6,340,000 | 0.600 | --- | --- | 0.05 | 31/10/2018 | 30/11/2018 | --- | ΝΑΚΑΣ ΜΟΥΣΙΚΗ (ΚΟ) | 2.04 | -7.27 | (€) | 2.2 | 21/10/2019 | 2.02 | 2.02 | 2.04 | 2.04 | 2.026 | 2990@2.00 | 260@2.04 | 17.19 | 2017 | 660 | 2 | 1,337.20 | 12,933.60 | 1.33 | 2.22 | 40401030 |
| 10,080,000 | 3.00 | 0.49 | 0.45 | 0.57 | 02/07/2019 | 27/08/2001 | --- | ΟΛΘ (ΚΟ) | 26.9 | -0.37 | (€) | 27 | 21/10/2019 | 26.9 | 26.9 | 26.9 | 26.9 | 270@26.70 | 39@26.90 | 15.81 | 2018 | 1,497 | 6 | 40,269.30 | 271,152.00 | 23.9 | 31 | 50206060 | |
| 7,070,400 | 0.930 | --- | --- | --- | 30/11/2016 | 06/05/2016 | --- | ΠΕΤΡΟΠΟΥΛΟΣ ΠΕΤΡΟΣ (ΚΟ) | 7.35 | --- | 7.35 | 21/10/2019 | 7.35 | 7.35 | 7.35 | 7.35 | 7.35 | --- | 179@7.35 | --- | --- | 300 | 3 | 2,205.00 | 51,967.44 | 6.46 | 7.6 | 50206015 | |
| 27,379,200 | 0.300 | --- | 0.148 | 0.294 | 16/08/2019 | 24/08/2018 | --- | ΠΛΑΣΤΙΚΑ ΚΡΗΤΗΣ (ΚΟ) | 12.6 | 1.61 | # | 12.4 | 21/10/2019 | 12.4 | 11.8 | 12.7 | 12.7 | 11.871 | 150@12.70 | 50@12.80 | --- | --- | 9,003 | 25 | 106,870.20 | 344,977.92 | 9.85 | 13 | 50203015 |
| 255,494,534 | 3.00 | 0.2 | 0.22 | 0.286 | 20/06/2019 | 23/12/2015 | --- | ΠΡΟΝΤΕΑ (ΚΟ) | 5.9 | --- | 5.9 | 21/10/2019 | --- | --- | --- | --- | 10@5.90 | 29@6.45 | --- | --- | --- | --- | --- | --- | 1,507,417.75 | 4.4 | 6.2 | 35102000 | |
| 4,181,450 | 0.500 | --- | --- | --- | 21/08/2000 | 05/03/2002 | --- | ΣΑΡΑΝΤΟΠΟΥΛΟΣ ΚΥΛ/ΜΥΛΟΙ (ΚΟ) | 3.3 | --- | 3.3 | 21/10/2019 | --- | --- | --- | --- | --- | --- | 1080@2.98 | --- | --- | --- | --- | --- | --- | 13,798.79 | 0.565 | 3.3 | 45102020 |

Διαπραγματεύσιμα Αμοιβαία Κεφάλαια (Δ.Α.Κ.)

| | | | | | | | | | | | | | | | | | | | | | | | | | | | | |
|---------|-----|-----|-----|-----|------------|-----|--------------------------------|-------|------|---|-------|------------|-------|-------|-------|-------|--------|-----|-----|-----|-----|-----|---|-----------|-----|-------|-------|-------|
| 812,382 | --- | --- | --- | --- | 15/06/2016 | --- | ALPHA ETF FTSE Athex Large Cap | 22.31 | 0.72 | # | 22.15 | 21/10/2019 | 21.96 | 21.96 | 22.31 | 22.31 | 21.962 | --- | --- | --- | --- | 758 | 3 | 16,647.57 | --- | 15.86 | 24.45 | 12003 |
|---------|-----|-----|-----|-----|------------|-----|--------------------------------|-------|------|---|-------|------------|-------|-------|-------|-------|--------|-----|-----|-----|-----|-----|---|-----------|-----|-------|-------|-------|

Επιτήρηση

| | | | | | | | | | | | | | | | | | | | | | | | | | | | | | |
|-------------|-------|-----|-----|-----|------------|------------|------|--------------------|--------|--------|-------|------------|------------|--------|--------|--------|-------------|-------------|-------------|------------|--------|--------|----------|-----------|-----------|-----------|----------|----------|----------|
| 5,867,311 | 0.300 | --- | --- | --- | 11/08/2010 | 28/04/2017 | 5123 | DIONIC (ΚΟ) | 0.24 | --- | 0.24 | 21/10/2019 | --- | --- | --- | --- | --- | --- | 70@0.230 | --- | --- | --- | --- | --- | --- | 1,408.15 | 0.175 | 0.67 | 50205010 |
| 172,577,414 | 0.300 | --- | --- | --- | 19/09/2016 | --- | 5161 | FORTHNET (ΚΟ) | 0.43 | 9.69 | # | 0.392 | 21/10/2019 | 0.43 | 0.43 | 0.43 | 0.43 | 500@0.382 | 950@0.430 | --- | --- | 750 | 3 | 322.50 | 74,208.29 | 0.0905 | 0.47 | 15102015 | |
| 355,437,751 | 0.100 | --- | --- | --- | 07/07/2010 | 21/09/2017 | 5160 | FRIGOGLASS (ΚΟ) | 0.22 | --- | 0.22 | 21/10/2019 | 0.22 | 0.22 | 0.22 | 0.22 | 15000@0.216 | 400@0.218 | --- | --- | 38,750 | 20 | 8,525.00 | 78,196.31 | 0.0855 | 0.224 | 50204000 | | |
| 51,081,030 | 1.00 | --- | --- | --- | 20/08/2007 | 03/09/2007 | 4912 | ΛΑΥΡΗΦΑΡΜ (ΚΟ) | 0.24 | -4.00 | (€) | 0.25 | 21/10/2019 | 0.22 | 0.22 | 0.246 | 0.24 | 0.237 | 1200@0.232 | 1450@0.240 | --- | --- | 24,700 | 25 | 5,860.20 | 12,259.45 | 0.11 | 0.38 | 20103015 |
| 4,419,616 | 1.58 | --- | --- | --- | 21/07/2011 | 04/03/2015 | 4983 | MEDICON ΕΛΛΑΣ (ΚΟ) | 1.96 | 1.55 | # | 1.93 | 21/10/2019 | 1.99 | 1.96 | 1.99 | 1.96 | 1.967 | 300@1.88 | 1710@1.96 | --- | --- | 290 | 3 | 570.50 | 8,662.45 | 1.2 | 2.3 | 20102010 |
| 14,967,940 | 0.500 | --- | --- | --- | 21/05/2008 | 04/01/2008 | 4956 | PASAL Α.Ε. (ΚΟ) | 0.208 | 18.18 | # | 0.176 | 21/10/2019 | 0.199 | 0.192 | 0.21 | 0.208 | 0.205 | 3650@0.190 | --- | --- | --- | 136,151 | 54 | 27,891.33 | 3,113.33 | 0.07 | 0.3 | 35101010 |
| 65,326,268 | 0.530 | --- | --- | --- | 04/07/2007 | 19/07/2006 | 4750 | SATO ΑΕ (ΚΟ) | 0.0215 | --- | 0.022 | 21/10/2019 | 0.0255 | 0.0255 | 0.0255 | 0.0255 | 0.026 | 12566@0.026 | --- | --- | --- | 5,050 | 6 | 128.78 | 1,404.51 | 0.016 | 0.085 | 40202015 | |
| 33,301,715 | 0.320 | --- | --- | --- | 27/06/2003 | 08/07/2009 | 5195 | ΑΕΓΕΚ (ΚΟ) | 0.05 | -0.99 | (€) | 0.051 | 21/10/2019 | 0.05 | 0.05 | 0.05 | 0.05 | 5000@0.049 | 17490@0.050 | --- | --- | 72,510 | 21 | 3,625.50 | 1,665.09 | 0.028 | 0.075 | 50101010 | |
| 13,000,000 | 1.00 | --- | --- | --- | 01/08/2007 | 07/04/2000 | 5093 | ΑΚΡΙΤΑΣ (ΚΟ) | 0.67 | -4.29 | (€) | 0.7 | 21/10/2019 | 0.6 | 0.6 | 0.67 | 0.67 | 0.669 | 60@0.600 | 489@0.670 | --- | --- | 3,140 | 6 | 2,101.00 | 8,710.00 | 0.16 | 0.72 | 50101035 |
| 185,373,016 | 0.300 | --- | --- | --- | 02/07/2008 | 28/02/2011 | 4957 | ΑΝΕΚ (ΚΟ) | 0.061 | --- | 0.061 | 21/10/2019 | 0.054 | 0.054 | 0.0605 | 0.0605 | 0.06 | 150@0.055 | 4716@0.061 | --- | --- | 407 | 3 | 24.36 | 11,627.20 | 0.04 | 0.09 | 40501015 | |
| 312,163 | 0.300 | --- | --- | --- | 02/07/2008 | 28/02/2011 | 4959 | ΑΝΕΚ (ΠΟ '90) | 0.072 | --- | 0.072 | 21/10/2019 | --- | --- | --- | --- | --- | 30@0.086 | --- | --- | --- | --- | --- | --- | --- | 11,627.20 | 0.048 | 0.086 | 40501015 |
| 2,969,713 | 0.300 | --- | --- | --- | 02/07/2008 | 28/02/2011 | 4958 | ΑΝΕΚ (ΠΟ '96) | 0.1 | --- | 0.1 | 21/10/2019 | 0.08 | 0.08 | 0.08 | 0.08 | 0.08 | 30@0.100 | --- | --- | --- | 51 | 1 | 4.08 | 11,627.20 | 0.056 | 0.12 | 40501015 | |
| 4,737,503 | 0.320 | --- | --- | --- | 22/06/2005 | 22/09/2015 | 5115 | ΒΑΡΑΓΚΗΣ (ΚΟ) | 0.16 | -4.19 | (€) | 0.167 | 21/10/2019 | 0.16 | 0.16 | 0.16 | 0.16 | 0.16 | --- | 1970@0.160 | --- | --- | 4,000 | 2 | 640.00 | 758.00 | 0.0385 | 0.198 | 40202015 |
| 6,330,002 | 0.300 | --- | --- | --- | 25/06/2002 | 15/03/2019 | 5162 | ΒΑΡΒΑΡΕΣΟΣ (ΚΑ) | 0.44 | --- | 0.44 | 21/10/2019 | --- | --- | --- | --- | --- | --- | --- | --- | --- | --- | --- | --- | --- | 2,785.20 | 0.216 | 0.44 | 55101020 |
| 17,579,754 | 4.16 | --- | --- | --- | 18/08/2006 | 02/08/2010 | 5156 | ΒΙΟΤΕΡ (ΚΟ) | 0.052 | -14.05 | (€) | 0.061 | 21/10/2019 | 0.052 | 0.052 | 0.052 | 0.052 | 0.052 | 995@0.049 | 3000@0.052 | --- | --- | 7,000 | 4 | 364.00 | 914.15 | 0.028 | 0.085 | 50101010 |
| 15,878,748 | 0.480 | --- | --- | --- | 10/07/2006 | 22/03/2004 | 5095 | ΔΟΜΙΚΗ ΚΡΗΤΗΣ (ΚΟ) | 0.214 | --- | 0.214 | 21/10/2019 | --- | --- | --- | --- | --- | --- | 5065@0.210 | --- | --- | --- | --- | --- | --- | 3,398.05 | 0.05 | 0.214 | 50101010 |
| 3,961,300 | 1.28 | --- | --- | --- | 29/06/2004 | 03/08/2000 | 5080 | ΔΟΥΡΟΣ (ΚΟ) | 0.19 | --- | 0.19 | 21/10/2019 | --- | --- | --- | --- | --- | 200@0.160 | --- | --- | 2018 | --- | --- | --- | --- | 752.65 | 0.151 | 0.236 | 40204020 |
| 51,754,364 | 0.300 | --- | --- | --- | 23/12/2003 | 24/01/2007 | 5197 | ΕΠΙΛΕΚΤΟΣ (ΚΟ) | 0.2 | --- | 0.2 | 21/10/2019 | --- | --- | --- | --- | --- | 4000@0.202 | 390@0.226 | --- | --- | --- | --- | --- | --- | 10,350.87 | 0.0875 | 0.252 | 55101020 |
| 11,125,110 | 0.300 | --- | --- | --- | 02/06/2010 | 06/11/2017 | 5178 | ΕΥΡΩΣΥΜΒΟΥΛΟΙ (ΚΟ) | 0.198 | --- | 0.198 | 21/10/2019 | --- | --- | --- | --- | --- | 500@0.172 | 2700@0.198 | --- | --- | --- | --- | --- | --- | 2,202.77 | 0.105 | 0.24 | 50205020 |
| 7,125,216 | 0.650 | --- | --- | --- | 01/07/2005 | 14/12/1999 | 4955 | ΚΡΕΚΑ (ΚΟ) | 0.034 | --- | 0.034 | 21/10/2019 | --- | --- | --- | --- | --- | 30303@0.041 | --- | --- | 2018 | --- | --- | --- | --- | 242.26 | 0.0275 | 0.0405 | 45102010 |

| Πληθος Χρεογράφων | Ονομ. Αξία | Μερίσματα [1] | | | Ημερ. Τελευτ. Αποκοπής | | Σημ. | Χρεόγραφο | Τιμή κλεισίματος | % μεταβ. | Προηγ. Κλείσιμο-ημ/νία | Άνοιγμα | Κατωτ Τιμή | Ανωτ Τιμή | Τελ Τιμή | Σταθμ Τιμή | Τελευταία ζήτηση [7] | Τελευταία προσφορά [7] | Ρ/Ε μετά φ. | Χρήση | Όγκος | Πράξεις | Αξία Συναλλαγών[8] | Χ.Α. Εταιρείας (χιλ. €) [3,5] | Χαμηλό έτους | Υψηλό έτους | Κλάδος [4] | |
|-------------------|------------|---------------|------|------|------------------------|------------|------|--------------------------|------------------|----------|------------------------|------------|------------|-----------|----------|------------|----------------------|------------------------|-------------|-------|--------|---------|--------------------|-------------------------------|--------------|-------------|------------|----------|
| | | 2016 | 2017 | 2018 | Μέρησρα [2] | Δικαιώμα | | | | | | | | | | | | | | | | | | | | | | |
| 7,734,375 | 1.00 | --- | --- | --- | 09/07/2007 | 07/01/2011 | 5112 | ΛΙΒΑΝΗ ΕΚΔΟΤ. ΟΡΓ. (ΚΟ) | 0.08 | --- | 0.08 | 21/10/2019 | --- | --- | --- | --- | --- | 3000@0.096 | --- | --- | --- | --- | --- | 618.75 | 0.032 | 0.096 | 40301030 | |
| 15,842,391 | 1.51 | --- | --- | --- | 15/07/2009 | 12/05/2000 | 5141 | ΜΠΗΤΡΟΣ ΣΥΜΜΕΤΟΧΙΚΗ (ΚΟ) | 0.14 | --- | 0.14 | 21/10/2019 | 0.13 | 0.13 | 0.14 | 0.14 | 50@0.140 | 400@0.168 | --- | --- | 3,066 | 10 | 428.66 | 2,217.93 | 0.084 | 0.278 | 55102010 | |
| 119,596,817 | 0.040 | --- | --- | --- | 15/07/2008 | 27/04/2017 | 5190 | ΝΙΚΑΣ (ΚΟ) | 0.444 | --- | 0.444 | 21/10/2019 | --- | --- | --- | --- | --- | --- | --- | --- | --- | --- | --- | 53,100.99 | 0.32 | 0.444 | 45102020 | |
| 24,319,250 | 0.300 | --- | --- | --- | 09/07/2002 | 04/07/2007 | 5165 | ΠΡΟΟΔΕΥΤΙΚΗ (ΚΟ) | 0.22 | -11.29 | 0.248 | 21/10/2019 | 0.248 | 0.21 | 0.248 | 0.21 | 0.242 | --- | 5141@0.220 | --- | --- | 12,000 | 8 | 2,900.00 | 5,350.24 | 0.09 | 0.248 | 50101010 |
| 245,497,164 | 0.300 | --- | --- | --- | 01/07/2008 | 30/07/2012 | 5207 | ΣΕΛΟΝΤΑ (ΚΟ) | 0.049 | -1.01 | 0.05 | 21/10/2019 | 0.0475 | 0.0475 | 0.049 | 0.049 | 6500@0.049 | 12610@0.050 | --- | --- | 61,989 | 12 | 3,032.98 | 12,029.36 | 0.031 | 0.0776 | 45102010 | |
| 10,186,667 | 1.35 | --- | --- | --- | 24/06/2008 | 02/02/2016 | 4887 | ΣΙΔΑΜΑ (ΚΟ) | 0.45 | --- | 0.45 | 21/10/2019 | --- | --- | --- | --- | 800@0.360 | 310@0.498 | --- | --- | --- | --- | --- | 4,584.00 | 0.204 | 0.595 | 55102010 | |
| 766,000 | 1.00 | --- | --- | --- | 01/07/2004 | 11/12/2012 | 5193 | ΤΡΙΑ ΑΛΦΑ (ΚΟ) | 1.8 | --- | 1.8 | 21/10/2019 | --- | --- | --- | --- | --- | 80@1.80 | 55.15 | 2018 | --- | --- | --- | 1,712.00 | 1.8 | 3.18 | 55101020 | |
| 245,000 | 1.00 | --- | --- | --- | 19/07/2010 | 11/12/2012 | 5194 | ΤΡΙΑ ΑΛΦΑ (ΠΟ) | 1.36 | --- | 1.36 | 21/10/2019 | --- | --- | --- | --- | --- | --- | 41.67 | 2018 | --- | --- | --- | 1,712.00 | 0.535 | 2.1 | 55101020 | |

Κατάσταση σε Αναστολή

| | | | | | | | | | | | | | | | | | | | | | | | | | | | | |
|-------------|-------|-----|-----|-----|------------|------------|------|----------------------------|--------|-----|-------|------------|-----|-----|-----|-----|-----|----------|-----|-----|-----|-----|-----|----------|------------|-------|----------|----------|
| 20,255,805 | 0.300 | --- | --- | --- | 22/08/2006 | 02/08/2010 | 5136 | ΑΧΟΝ ΣΥΜΜΕΤΟΧΩΝ (ΚΟ) | 0.058 | --- | 0.058 | 28/04/2017 | --- | --- | --- | --- | --- | --- | --- | --- | --- | --- | --- | 1,174.84 | 0.058 | 0.058 | 20101010 | |
| 21,820,410 | 0.800 | --- | --- | --- | 22/05/2008 | 02/08/2011 | 5174 | EUROMEDICA (ΚΟ) | 0.448 | --- | 0.448 | 30/04/2018 | --- | --- | --- | --- | --- | --- | --- | --- | --- | --- | --- | --- | 9,775.54 | 0.448 | 0.448 | 20101010 |
| 66,948,210 | 0.300 | --- | --- | --- | 22/09/2015 | 22/09/2015 | 5179 | FOLLI-FOLLIE (ΚΟ) | 4.8 | --- | 4.8 | 24/05/2018 | --- | --- | --- | --- | --- | --- | --- | --- | --- | --- | --- | --- | 321,351.41 | 4.8 | 4.8 | 40401030 |
| 13,191,620 | 0.620 | --- | --- | --- | 04/08/2010 | 09/09/2002 | 5217 | ΥΑΛCO - ΚΩΝΣΤΑΝΤΙΝΟΥ (ΚΑ) | 0.0555 | --- | 0.056 | 30/09/2019 | --- | --- | --- | --- | --- | --- | --- | --- | --- | --- | --- | --- | 732.13 | 0.048 | 0.178 | 40202020 |
| 14,870,100 | 0.300 | --- | --- | --- | 15/05/2008 | 26/09/2011 | 5130 | ΑΛΦΑ ΓΚΡΙΣΙΝ Α.Ε. (ΚΟ) | 0.014 | --- | 0.014 | 13/04/2017 | --- | --- | --- | --- | --- | --- | --- | --- | --- | --- | --- | --- | 208.18 | 0.014 | 0.014 | 10102030 |
| 33,930,000 | 0.300 | --- | --- | --- | 03/07/2006 | 30/05/2001 | 4865 | ΒΘΒΟΣ ΜΠΑΜΠΗΣ (ΚΟ) | 0.304 | --- | 0.304 | 30/03/2012 | --- | --- | --- | --- | --- | --- | --- | --- | --- | --- | --- | --- | 10,314.72 | 0.304 | 0.304 | 35101010 |
| 77,126,446 | 0.340 | --- | --- | --- | 23/05/2005 | 18/08/2011 | 5206 | Γ.Ε. ΔΗΜΗΤΡΙΟΥ (ΚΟ) | 0.0125 | --- | 0.013 | 30/04/2019 | --- | --- | --- | --- | --- | --- | --- | --- | --- | --- | --- | --- | 964.08 | 0.01 | 0.028 | 40202020 |
| 6,000,000 | 0.600 | --- | --- | --- | 13/06/2008 | 08/04/2004 | 5172 | ΓΟΥΡΟΜΠΡΟΚΕΡΣ (ΚΟ) | 0.008 | --- | 0.008 | 27/04/2018 | --- | --- | --- | --- | --- | --- | --- | --- | --- | --- | --- | --- | 48.00 | 0.008 | 0.008 | 30302015 |
| 7,085,888 | 1.59 | --- | --- | --- | 02/07/1996 | 06/09/2010 | 5216 | ΕΛΒΙΕΜΕΚ (ΚΟ) | 2.6 | --- | 2.6 | 30/09/2019 | --- | --- | --- | --- | --- | 200@3.12 | --- | --- | --- | --- | --- | --- | 18,423.31 | 2.6 | 4.7 | 35101010 |
| 24,619,524 | 0.500 | --- | --- | --- | 10/10/1986 | 30/12/2002 | 4914 | ΚΕΡΑΜΕΙΑ-ΑΜΛΑΤΙΝΗ (ΚΟ) | 0.088 | --- | 0.088 | 30/08/2012 | --- | --- | --- | --- | --- | --- | --- | --- | --- | --- | --- | --- | 2,166.52 | 0.088 | 0.088 | 35101010 |
| 31,543,600 | 0.420 | --- | --- | --- | 19/07/2010 | 19/12/2018 | 5205 | ΚΡΕΤΑ ΦΑΡΜ (ΚΟ) | 1.085 | --- | 1.085 | 30/04/2019 | --- | --- | --- | --- | --- | --- | --- | --- | --- | --- | --- | --- | 34,224.81 | 0.6 | 1.22 | 45102020 |
| 25,179,640 | 0.600 | --- | --- | --- | 08/08/1994 | 19/09/2000 | 5191 | ΜΠΟΥΤΑΡΗΣ Ι. & ΥΙΟΣ (ΚΑ) | 0.026 | --- | 0.026 | 01/10/2018 | --- | --- | --- | --- | --- | --- | --- | --- | --- | --- | --- | --- | 742.45 | 0.026 | 0.026 | 45101015 |
| 1,540,000 | 0.600 | --- | --- | --- | 08/08/1994 | 19/09/2000 | 5192 | ΜΠΟΥΤΑΡΗΣ Ι. & ΥΙΟΣ (ΠΑ) | 0.057 | --- | 0.057 | 01/10/2018 | --- | --- | --- | --- | --- | --- | --- | --- | --- | --- | --- | --- | 742.45 | 0.057 | 0.057 | 45101015 |
| 23,935,280 | 0.300 | --- | --- | --- | 29/06/2009 | 13/06/2000 | 5153 | ΝΑΥΤΕΜΠΟΡΙΚΗ (ΚΟ) | 0.107 | --- | 0.107 | 02/10/2017 | --- | --- | --- | --- | --- | --- | --- | --- | --- | --- | --- | --- | 2,561.07 | 0.107 | 0.107 | 40301030 |
| 255,459,600 | 0.300 | --- | --- | --- | 26/06/2000 | 03/12/2010 | 5101 | ΝΕΛ (ΚΟ) | 0.07 | --- | 0.07 | 31/08/2015 | --- | --- | --- | --- | --- | --- | --- | --- | --- | --- | --- | --- | 17,882.17 | 0.07 | 0.07 | 40501015 |
| 23,463,874 | 0.800 | --- | --- | --- | 23/05/2003 | 21/12/1999 | 4918 | ΝΕΩΡΙΟΝ (ΚΟ) | 0.125 | --- | 0.125 | 30/08/2012 | --- | --- | --- | --- | --- | --- | --- | --- | --- | --- | --- | --- | 2,932.98 | 0.125 | 0.125 | 50206030 |
| 18,750,000 | 0.300 | --- | --- | --- | 02/07/2001 | 31/12/2012 | 5154 | ΠΗΓΑΣΟΣ ΕΚΔΟΤΙΚΗ Α.Ε. (ΚΟ) | 0.089 | --- | 0.089 | 02/10/2017 | --- | --- | --- | --- | --- | --- | --- | --- | --- | --- | --- | --- | 1,668.75 | 0.089 | 0.089 | 40301030 |
| 23,743,440 | 0.300 | --- | --- | --- | 23/06/2008 | 24/07/2018 | 5218 | ΣΦΑΚΙΑΝΑΚΗΣ (ΚΟ) | 0.34 | --- | 0.34 | 07/10/2019 | --- | --- | --- | --- | --- | --- | --- | --- | --- | --- | --- | --- | 8,072.77 | 0.236 | 0.392 | 40401030 |
| 100,793,572 | 0.300 | --- | --- | --- | 16/07/2009 | 11/02/2016 | 5110 | ΤΗΛΕΤΥΠΟΣ (ΚΟ) | 0.06 | --- | 0.06 | 07/03/2016 | --- | --- | --- | --- | --- | --- | --- | --- | --- | --- | --- | --- | 6,047.61 | 0.06 | 0.06 | 40301035 |
| 4,034,950 | 0.680 | --- | --- | --- | 01/07/2005 | 30/12/2010 | 5171 | ΧΑΤΖΗΚΡΑΝΙΩΤΗ Ε. ΥΙΟΙ (ΚΟ) | 0.14 | --- | 0.14 | 27/04/2018 | --- | --- | --- | --- | --- | --- | --- | --- | --- | --- | --- | --- | 564.89 | 0.14 | 0.14 | 45102020 |

Σημειώσεις Χρεογράφων

| Κωδικός | Κείμενο σημείωσης |
|---------|---|
| () | - Προσαρμοσμένα Μέρισματα λόγω διανομής Δωρεάν μετοχών. |
| * | - Τελευταία προσαρμοσμένη τιμή κλεισίματος. |
| [1] | - Καθαρά μερίσματα. |
| [2] | - Στη στήλη "Ημερ. Αποκοπής τελευταίου δικαιώματος" αναφέρεται η Ημερομηνία εισαγωγής για Νέες Εταιρείες. |
| [3] | - Η Χρηματιστηριακή αξία αναφέρεται στο σύνολο των μετοχών |
| [4] | - Η κωδικοποίηση των Κλάδων Οικονομικής Δραστηριότητας του Χ.Α. παρουσιάζονται στο Παράρτημα Α |
| [5] | - Η Χρηματιστηριακή Αξία αναφέρεται στο σύνολο των κατηγοριών μετοχών (εφόσον έχουν εισαχθεί περισσότερες της μιας κατηγορίες) και δεν αναφέρεται σε επιμέρους κατηγορίες μετοχών μιας εταιρείας. |
| [6] | - Ρ/Ε μεγαλύτερο του 100 |
| [7] | - Τελευταία εικόνα του Βιβλίου Εντολών πριν το τέλος της συνεδρίασης |
| [8] | - Στην Αξία Συναλλαγών των Μετοχών περιλαμβάνονται όλοι οι τύποι Πακέτων |
| 4750 | - Μεταφορά στην Κατηγορία Επιτήρησης από 8/4/2011. |
| 4865 | - Αναστολή διαπραγμάτευσης από 2/4/2012. |
| 4887 | - Μεταφορά στην Κατηγορία Επιτήρησης από 10/4/2012. |
| 4912 | - Μεταφορά στην κατηγορία Επιτήρησης από 31/7/2012. |
| 4914 | - Αναστολή διαπραγμάτευσης από 31/8/2012. |
| 4918 | - Αναστολή διαπραγμάτευσης από 31/8/2012. |
| 4955 | - Μεταφορά στην Επιτήρηση από 5/4/2013. |
| 4956 | - Μεταφορά στην Επιτήρηση από 5/4/2013. |
| 4957 | - Μεταφορά στην Επιτήρηση από 5/4/2013. |
| 4958 | - Μεταφορά στην Επιτήρηση από 5/4/2013. |
| 4959 | - Μεταφορά στην Επιτήρηση από 5/4/2013. |
| 4983 | - Μεταφορά στην κατηγορία Επιτήρησης από 5/4/2013. |
| 5080 | - Μεταφορά στην κατηγορία Επιτήρησης από 06/09/2011. |
| 5093 | - Μεταφορά στην Κατηγορία Επιτήρησης από 8/4/2015. |
| 5095 | - Μεταφορά στην Επιτήρηση από 5/4/2013. |
| 5101 | - Αναστολή διαπραγμάτευσης από 1/9/2015. |
| 5110 | - Αναστολή διαπραγμάτευσης από 08/03/2016. |
| 5112 | - Μεταφορά στην Κατηγορία Επιτήρησης από 15/04/2016. |
| 5115 | - Μεταφορά στην Κατηγορία Επιτήρησης από 15/04/2016. |
| 5123 | - Μεταφορά στην Κατηγορία Επιτήρησης από 10/04/2014 |
| 5130 | - Αναστολή διαπραγμάτευσης από 18/04/2017. |
| 5136 | - Αναστολή διαπραγμάτευσης από 02/05/2017. |
| 5141 | - Μεταφορά στην Κατηγορία Επιτήρησης από 10/05/2017. |
| 5153 | - Αναστολή διαπραγμάτευσης από 03/10/2017. |
| 5154 | - Αναστολή διαπραγμάτευσης από 03/10/2017. |
| 5156 | - Μεταφορά στην κατηγορία Επιτήρησης από 11/12/2017. |
| 5160 | - Μεταφορά στην Κατηγορία Επιτήρησης από 15/04/2016. |
| 5161 | - Μεταφορά στην κατηγορία Επιτήρησης από τις 25/11/2011. |
| 5162 | - Μεταφορά στην Κατηγορία Επιτήρησης από 21/12/2009. |
| 5165 | - Μεταφορά στην Κατηγορία Επιτήρησης από 15/02/2018. |
| 5171 | - Αναστολή διαπραγμάτευσης από 30/04/2018. |
| 5172 | - Αναστολή διαπραγμάτευσης από 30/04/2018. |
| 5174 | - Αναστολή διαπραγμάτευσης από 02/05/2018. |
| 5178 | - Μεταφορά στην Κατηγορία Επιτήρησης από 11/05/2018. |
| 5179 | - Αναστολή διαπραγμάτευσης από 25/05/2018. |
| 5190 | - Μεταφορά στην Κατηγορία Επιτήρησης από 10/04/2012. |
| 5191 | - Αναστολή διαπραγμάτευσης από 02/10/2018. |
| 5192 | - Αναστολή διαπραγμάτευσης από 02/10/2018. |
| 5193 | - Μεταφορά στην κατηγορία Επιτήρησης από 25/10/2018. |
| 5194 | - Μεταφορά στην κατηγορία Επιτήρησης από 25/10/2018. |
| 5195 | - Μεταφορά στην κατηγορία Επιτήρησης από 27/06/2008 |
| 5197 | - Μεταφορά στην κατηγορία Επιτήρησης από 07/11/2018. |

Σημειώσεις Χρεογράφων

| Κωδικός | Κείμενο σημείωσης |
|---------|--|
| 5205 | - Αναστολή διαπραγμάτευσης από 02/05/2019. |
| 5206 | - Αναστολή διαπραγμάτευσης από 02/05/2019. |
| 5207 | - Μεταφορά στην Επιτήρηση από 13/05/2019. |
| 5216 | - Αναστολή διαπραγμάτευσης από 01/10/2019. |
| 5217 | - Αναστολή διαπραγμάτευσης από 01/10/2019. |
| 5218 | - Αναστολή διαπραγμάτευσης από 08/10/2019. |

Στοιχεία Συναλλαγών Πακέτων

| Χρεόγραφο | Όγκος πακέτου | Τιμή πακέτου | Αξία πακέτου | Ωρα έγκρισης | Σημείωση |
|--------------------------------|---------------|--------------|--------------|--------------|----------|
| ΟΤΕ (ΚΟ) | 222,910 | 13.66 | 3,043,836.05 | 11:19:28 | 20 |
| ΟΠΑΠ (ΚΟ) | 70,000 | 9.82 | 687,400.00 | 11:28:46 | 20 |
| ΟΤΕ (ΚΟ) | 122,832 | 13.62 | 1,672,971.84 | 11:42:52 | 20 |
| ΟΠΑΠ (ΚΟ) | 200,000 | 9.77 | 1,954,000.00 | 15:03:43 | 20 |
| ΤΡΑΠΕΖΑ EUROBANK ERGASIAS (ΚΟ) | 450,000 | 0.890 | 400,500.00 | 15:41:15 | 20 |
| ΟΠΑΠ (ΚΟ) | 250,000 | 9.74 | 2,435,000.00 | 16:28:53 | 20 |
| ΟΠΑΠ (ΚΟ) | 100,000 | 9.74 | 974,000.00 | 16:57:44 | 20 |
| ΟΠΑΠ (ΚΟ) | 250,000 | 9.74 | 2,435,000.00 | 16:58:17 | 20 |
| LAMDA DEVELOPMENT(ΚΟ) | 1,319,840 | 7.00 | 9,238,880.00 | 17:12:13 | 20 |
| ΟΠΑΠ (ΚΟ) | 58,822 | 9.74 | 572,926.28 | 17:13:46 | 20 |

Σημειώσεις πακέτων

- 9 - Μέθοδος 6-1 / Ειδική Χρέωση
- 10 - Μέθοδος 6-1 / Ειδική Χρέωση, Αυθημερόν Διακανονισμός
- 14 - Μέθοδος 6-3 / Πακέτο Αποκατάστασης, Ατελής αγορά και Πώληση
- 18 - Μέθοδος 6-2 / SPOT 1
- 19 - Μέθοδος 6-2 / SPOT 2
- 20 - Μέθοδος 6-1 και Μέθοδος 6-1 Αυθημερόν Διακανονισμός
- 21 - Άλλη Προσυμφωνημένη

Στοιχεία Συναλλαγών Δικαιωμάτων

| Ημερ. αποκοπής | Έναρξη εξάσκησης | Λήξη εξάσκησης | Λήξη διαπραγμάτευσης | Δικαιώματα | Κατωτ Τιμή | Ανωτ Τιμή | Τιμή κλεισ. | Τελευταία ζήτηση | Τελευταία προσφορά | Όγκος | Πράξεις | Αξία Συναλλαγών |
|----------------|------------------|----------------|----------------------|------------|------------|-----------|-------------|------------------|--------------------|-------|---------|-----------------|
|----------------|------------------|----------------|----------------------|------------|------------|-----------|-------------|------------------|--------------------|-------|---------|-----------------|

Δεν υπάρχουν Συναλλαγές Δικαιωμάτων.

Στοιχεία Συναλλαγών Εκποιήσεων

| Χρεόγραφα | Τύπος Χρεογράφου | Όγκος Συναλλαγών | Αριθμός Πράξεων | Αξία Συναλλαγών | Σημείωση |
|--|------------------|------------------|-----------------|-----------------|----------|
| Δεν πραγματοποιήθηκαν Εκποιήσεις Μετοχών. | | | | | |

Σημειώσεις Εκποιήσεων

- 1 - Κανονική Εκποίηση.
- 2 - Εκποίηση Ενσώματων Ονομαστικών Μετοχών.
- 3 - Εκποίηση Αδιάθετων Κλασματικών Υπολοίπων.

Στοιχεία Συναλλαγών Εκποιήσεων Ενσώματων Ονομαστικών Μετοχών

| Χρεόγραφα | Ημερ/νία έναρξης | Ημερ/νία λήξης | Αρχικό πλήθος | Διαθέσιμο πλήθος | Ημερομηνία | Μέση τιμή (ημέρας) | Μέση τιμή (περιόδου) | Αριθμός Πράξεων | Όγκος Συναλλαγών | Αξία Συναλλαγών |
|-----------|------------------|----------------|---------------|------------------|------------|--------------------|----------------------|-----------------|------------------|-----------------|
|-----------|------------------|----------------|---------------|------------------|------------|--------------------|----------------------|-----------------|------------------|-----------------|

Δεν πραγματοποιήθηκαν Εκποιήσεις Ενσώματων Ονομαστικών Μετοχών.

Σημειώσεις Εκποιήσεων

Σύμφωνα με την Απόφαση 1/380/04.05.2006 της Επιτροπής Κεφαλαιαγοράς εκποιούνται μέσω του Χρηματιστηρίου Αθηνών με επιμέλεια της εκδότριας εταιρείας, οι ενσώματες ονομαστικές μετοχές που δεν έχουν κατατεθεί στην εκδότρια προς αποϋλοποίηση. Η εκποίηση διενεργείται σύμφωνα με τον τρόπο που ορίζεται στο άρθρο 99Α του Κανονισμού του Χρηματιστηρίου Αθηνών.

Στοιχεία Ενεργητικού Διαπραγματεύσιμων Αμοιβαίων Κεφαλαίων (Δ.Α.Κ.)

| | Ημερομηνία συναλλαγών | Δημιουργία / Εξαγορά | Αριθ. Μερ. (T-1) | Νέα Μερ. (T-1) | Εξαγορασθ. Μερ. (T-1) | Μερίδια (T) [1] | Αξία Ενεργητικού [2] | Καθαρή Τιμή | Μέρισμα/Μερίδι | Ημερ. Αποκοπής |
|--------------------------------|-----------------------|----------------------|------------------|----------------|-----------------------|-----------------|----------------------|-------------|----------------|----------------|
| ALPHA ETF FTSE Athex Large Cap | 22/10/2019 | 5,000 | 812,382 | --- | --- | 812,382 | 17,988,160.00 | 22.1425 | 0.43 | 30/06/2018 |

Σημειώσεις Δ.Α.Κ.

[1] - Αριθμ. μεριδίων (T) = Αριθμ. μεριδίων (T-1) + Νεοεκδιθέντα μερίδια (T-1) - Εξαγορασθέντα μερίδια (T-1)

[2] - Περιλαμβάνονται και τα μερίδια που δημιουργήθηκαν / εξαγοράσθηκαν την ημέρα T-1.

| Περιγραφή | Στοιχεία |
|--|---|
| Όνομασία Δ.Α.Κ. | ALPHA ETF FTSE Athex Large Cap |
| Σύμβολο Δ.Α.Κ. (GR) | ΑΔΑΚ |
| Σύμβολο Δ.Α.Κ. (EN) | AETF |
| ISIN Δ.Α.Κ. | GRF000153004 |
| Κατηγορία Διαπραγμάτευσης | Διαπραγματεύσιμα Αμοιβαία Κεφάλαια (Δ.Α.Κ.) |
| Τύπος Δ.Α.Κ. | Μετοχών |
| Τρόπος διαχείρισης | Παθητικός |
| Επενδυτική Στρατηγική | Σκοπός της επενδυτικής πολιτικής του Αμοιβαίου Κεφαλαίου είναι η αναπαραγωγή της αποδόσεως του Δείκτη FTSE/X.A. Large Cap του Χρηματιστηρίου Αθηνών σε όρους Ευρώ, ακολουθώντας πλήρως και πανομοιότυπας τη σύνθεση του υποκείμενου Δείκτη. |
| Εκδότης | ΑΛΦΑ ASSET MANAGEMENT Α.Ε.Δ.Α.Κ. |
| Εταιρεία Διαχείρισης | ΑΛΦΑ ASSET MANAGEMENT Α.Ε.Δ.Α.Κ. |
| Ειδικοί Διαπραγματευτές | ΑΛΦΑ FINANCE Α.Χ.Ε.Π.Ε.Υ. , ΕΘΝΙΚΗ ΧΡΗΜΑΤΙΣΤΗΡΙΑΚΗ Α.Χ.Ε.Π.Ε.Υ. |
| Θεματοφύλακας | ΑΛΦΑ ΤΡΑΠΕΖΑ Α.Ε. |
| Σύμβολο Δείκτη (GR) | FTSE |
| Σύμβολο Δείκτη (EN) | FTSE |
| Όνομασία Δείκτη | FTSE/X.A. Large Cap |
| ISIN Δείκτη | GRI99201A006 |
| Κλάσμα Δείκτη [1] | 1/100 |
| Αρχική Τιμή Μεριδίου | 21.76 |
| Συνολικός Αριθμός Μεριδίων [2] | 812,382 |
| Ημερομηνία πρώτης Έκδοσης | 14/01/2008 |
| Ημερομηνία έναρξης Διαπραγμάτευσης | 24/01/2008 |
| Νόμισμα Διαπραγμάτευσης | ΕΥΡΩ |
| Νόμισμα Ενεργητικού | ΕΥΡΩ |
| Αρχική Αξία Ενεργητικού [3] | 3,000,000.00 |
| Αριθμ. Μεριδίων για Δημιουργία-Εξαγορά [4] | 5,000 |
| Αμοιβή Διαχείρισης | 0.375 |

Σημειώσεις Δ.Α.Κ.

[1] - Το κλάσμα της τιμής του δείκτη που αποτελεί η τιμή της πρώτης έκδοσης

[2] - Ο αριθμός μεριδίων που διαπραγματεύθηκαν στο Χρηματιστήριο την ημέρα T

[3] - Η αξία του ενεργητικού κατά την έκδοση

[4] - Ο αριθμός μεριδίων που απαιτείται κατά τη διαδικασία δημιουργίας εξαγοράς

ΑΝΑΚΟΙΝΩΣΕΙΣ

ΕΤΑΙΡΙΚΕΣ ΠΡΑΞΕΙΣ

ΒΑΡΒΑΡΕΣΟΣ Α.Ε. ΕΥΡΩΠΑΪΚΑ ΝΗΜΑΤΟΥΡΓΕΙΑ

Από 22/10/2019, παύει η διαπραγμάτευση των 6.330.002 (ΚΑ) μετοχών της εταιρίας «ΒΑΡΒΑΡΕΣΟΣ Α.Ε. ΕΥΡΩΠΑΪΚΑ ΝΗΜΑΤΟΥΡΓΕΙΑ» (GRS344001003), προκειμένου να μετατραπούν σε ισάριθμες (ΚΟ) μετοχές. Η επαναδιαπραγμάτευση των νέων 6.330.002 (ΚΟ) μετοχών της εταιρίας ορίζεται για την 25/10/2019.

ΕΘΝΙΚΗ ΠΑΝΓΑΙΑ ΑΝΩΝΥΜΗ ΕΤΑΙΡΕΙΑ ΕΠΕΝΔΥΣΕΩΝ ΣΕ ΑΚΙΝΗΤΗ ΠΕΡΙΟΥΣΙΑ

Από 22/10/2019, η επωνυμία της εταιρίας «ΕΘΝΙΚΗ ΠΑΝΓΑΙΑ ΑΝΩΝΥΜΗ ΕΤΑΙΡΕΙΑ ΕΠΕΝΔΥΣΕΩΝ ΣΕ ΑΚΙΝΗΤΗ ΠΕΡΙΟΥΣΙΑ» (GRS509003018) αλλάζει σε «ΠΡΟΝΤΕΑ ΑΝΩΝΥΜΗ ΕΤΑΙΡΕΙΑ ΕΠΕΝΔΥΣΕΩΝ ΣΕ ΑΚΙΝΗΤΗ ΠΕΡΙΟΥΣΙΑ» με νέο διακριτικό τίτλο «Prodea Investments».

FRIGOGLASS Α.Β.Ε.Ε.

Από 22/10/2019, και μετά τη μείωση του μετοχικού κεφαλαίου, οι μετοχές της εταιρίας «FRIGOGLASS Α.Β.Ε.Ε.» (GRS346003007) είναι διαπραγματεύσιμες στο Χρηματιστήριο Αθηνών με νέα ονομαστική αξία €0,10 (από €0,36) ανά μετοχή.

ΓΝΩΣΤΟΠΟΙΗΣΕΙΣ ΕΤΑΙΡΕΙΩΝ

RSS Feed: Corporate Announcements
Posted on: 21 October 2019 17:20
Author: EUROXX Α.Χ.Ε.Π.Ε.Υ.
Subject: ΑΝΑΚΟΙΝΩΣΗ ΓΙΑ ΤΙΣ ΑΠΟΦΑΣΕΙΣ ΓΕΝΙΚΗΣ ΣΥΝΕΛΕΥΣΗΣ

Full article link: http://dev-www1.helex.gr:8080/el/web/guest/companies-announcements-full-content/-/asset_publisher/bMe2sOcNyQuy/content/id/5259513

ΑΝΑΚΟΙΝΩΣΗ

Η EUROXX ΧΡΗΜΑΤΙΣΤΗΡΙΑΚΗ ΑΝΩΝΥΜΗ ΕΤΑΙΡΙΑ ΠΑΡΟΧΗΣ ΕΠΕΝΔΥΤΙΚΩΝ ΥΠΗΡΕΣΙΩΝ (η «Εταιρεία») γνωστοποιεί τις αποφάσεις της Α' Επαναληπτικής Έκτακτης Γενικής Συνέλευσης της 18^{ης} Οκτωβρίου 2019 μετ' αναβολήν από τη συνεδρίαση της 30.09.2019, στην οποία παρέστησαν ή εκπροσωπήθηκαν μέτοχοι που εκπροσωπούν 8.150.576 μετοχές επί συνόλου 9.784.000 μετοχών της Εταιρείας, δηλαδή ποσοστό 83,31% του συνόλου των μετοχών και του καταβεβλημένου μετοχικού κεφαλαίου της Εταιρείας και συνεπώς η Γενική Συνέλευση βρέθηκε σε απαρτία. Οι αποφάσεις επί του δεύτερου και τρίτου θέματος της ημερήσιας διάταξης ελήφθησαν ομόφωνα, ενώ ως προς το πρώτο θέμα της ημερήσιας διάταξης, υπήρξε ενημέρωση των μετόχων. Πιο συγκεκριμένα, ακολουθούν τα θέματα και οι αποφάσεις που ελήφθησαν κατά την ως άνω Α' Επαναληπτική Έκτακτη Γενική Συνέλευση:

Θέμα 1^ο: Ενημερώθηκαν οι κ.κ. μέτοχοι ότι αναρτήθηκε στο Γ.Ε.ΜΗ. η από 30.09.2019 απόφαση της Α' Επαναληπτικής Έκτακτης Γενικής Συνέλευσης της Εταιρείας, με την οποία αποφασίστηκε η μείωση του μετοχικού της κεφαλαίου από €5.870.400,00 σε €3.522.240,00 με μείωση της ονομαστικής αξίας όλων των μετοχών από €0,60 σε €0,36 ευρώ εκάστη, καθώς και η σχετική τροποποίηση του Καταστατικού της Εταιρείας.

Θέμα 2^ο: Εγκρίθηκε η συγχώνευση της Εταιρείας με την Ανώνυμη Εταιρεία με την επωνυμία «ΑΤΤΙΚΕΣ ΕΠΕΝΔΥΣΕΙΣ ΑΝΩΝΥΜΗ ΕΤΑΙΡΕΙΑ ΑΚΙΝΗΤΩΝ» (η «Απορροφώμενη»), με απορρόφηση της δεύτερης από την πρώτη, εγκρίθηκε η από 23.08.2019 έκθεση αποτίμησης της εταιρείας με την επωνυμία «PKF ΕΥΡΩΕΛΕΓΚΤΙΚΗ ΑΝΩΝΥΜΗ ΕΤΑΙΡΕΙΑ», εγκρίθηκε η από 23.08.2019 επεξηγηματική έκθεση του Διοικητικού Συμβουλίου της Εταιρείας, εγκρίθηκε το από 23.08.2019 Σχέδιο Σύμβασης Συγχώνευσης, χωρίς τροποποιήσεις και η κατάρτιση και υπογραφή του συμβολαιογραφικού εγγράφου συγχώνευσης υπό τους βασικούς όρους, που περιλαμβάνονται στο Σχέδιο Σύμβασης Συγχώνευσης. Περαιτέρω, εγκρίθηκε η αύξηση του μετοχικού κεφαλαίου της Εταιρείας, λόγω της συγχώνευσης, κατά το συνολικό ποσό €1.802.520,00 με την έκδοση 5.007.000 νέων κοινών ονομαστικών μετοχών, ονομαστικής αξίας €0,36 εκάστη, που θα καλυφθεί με την εισφορά των περιουσιακών στοιχείων της Απορροφώμενης, εγκρίθηκε η καταβολή σε μετρητά ποσού €27,16, στο πλαίσιο της συγχώνευσης, στη μοναδική μέτοχο της Απορροφώμενης, εταιρεία με την επωνυμία «Casalini Holdings Ltd.», εγκρίθηκε η τροποποίηση του άρθρου 5 του Καταστατικού της Εταιρείας λόγω αύξησης του μετοχικού κεφαλαίου της, συνεπεία της συγχώνευσης και επικυρώθηκε η από 23.08.2019 απόφαση του Διοικητικού Συμβουλίου της Εταιρείας, για την παροχή εξουσιοδότησης σε μέλη του Διοικητικού Συμβουλίου.

Θέμα 3^ο: Εγκρίθηκε η τροποποίηση του άρθρου 5 του Καταστατικού της Εταιρείας, η τροποποίηση – εναρμόνιση με τον Ν. 4548/2018 του συνόλου του Καταστατικού της Εταιρείας καθώς και η κωδικοποίησή του.

RSS Feed: Corporate Announcements
Posted on: 21 October 2019 17:39
Author: ALPHA TRUST ΑΝΔΡΟΜΕΔΑ Α.Ε.Ε.Χ.
Subject: ΕΠΕΝΔΥΤΙΚΗ ΕΝΗΜΕΡΩΣΗ Γ' ΤΡΙΜΗΝΟΥ 2019

Full article link: http://dev-www1.helex.gr:8080/el/web/guest/companies-announcements-full-content/-/asset_publisher/bMe2sOcNyQuy/content/id/5259536

[ΕΠΕΝΔΥΤΙΚΗ ΕΝΗΜΕΡΩΣΗ Γ' ΤΡΙΜΗΝΟΥ](#)

RSS Feed: Corporate Announcements
Posted on: 21 October 2019 17:52
Author: ΜΟΤΟΔΥΝΑΜΙΚΗ Α.Ε.Ε.
Subject: ΣΥΝΟΠΤΙΚΑ ΟΙΚΟΝΟΜΙΚΑ ΣΤΟΙΧΕΙΑ ΕΝΝΙΑΜΗΝΟΥ 2019

Full article link: http://dev-www1.helex.gr:8080/el/web/guest/companies-announcements-full-content/-/asset_publisher/bMe2sOcNyQuy/content/id/5259577

ΣΥΝΟΠΤΙΚΑ ΟΙΚΟΝΟΜΙΚΑ ΣΤΟΙΧΕΙΑ ΕΝΝΙΑΜΗΝΟΥ 2019

Ανακοίνωση περί Σχολιασμού Συνοπτικών Οικονομικών Στοιχείων εννιαμήνου 2019, επισυναπτόμενο αρχείο 1.

Συνοπτικά Οικονομικά Στοιχεία εννιαμήνου 2019, επισυναπτόμενο αρχείο 2.

[Σχολιασμός Συνοπτικών Οικονομικών Στοιχείων εννιαμήνου 2019](#)
[Συνοπτικά Οικονομικά Στοιχεία Εννιαμήνου 2019](#)

RSS Feed: Corporate Announcements

Posted on: 21 October 2019 18:56

Author: FOLLI-FOLLIE A.E.B.T.E.

Subject: ΑΝΑΚΟΙΝΩΣΗ

Full article link: http://dev-www1.helex.gr:8080/el/web/guest/companies-announcements-full-content/-/asset_publisher/bMe2sOcNyQuy/content/id/5259742

Αγιος Στέφανος, 18 Οκτωβρίου 2019

Η εταιρεία με την επωνυμία «Folli Follie Ανώνυμη Εμπορική Βιοτεχνική και Τεχνική Εταιρεία» και τον διακριτικό τίτλο “FF GROUP” (εφεξής η «**Εταιρεία**»), σε συνέχεια της από 10.10.2019 ανακοίνωσής της ενημερώνει το επενδυτικό κοινό ότι η συζήτηση της αίτησης των δύο (2) ομολογιούχων πιστωτών με αίτημα την κήρυξη της Εταιρείας σε πτώχευση ματαιώθηκε κατά την αρχικώς ορισθείσα δικάσιμο της 16^{ης} Οκτωβρίου 2019. Οι αιτούντες επανέφεραν με κλήση τους την εν λόγω αίτηση προς συζήτηση στην δικάσιμο της 6^{ης} Νοεμβρίου 2019.

Η παρούσα ανακοίνωση δημοσιεύεται από την Folli Follie Ανώνυμη Εμπορική Βιοτεχνική και Τεχνική Εταιρεία σύμφωνα με τον Κανονισμό για την Κατάχρηση της Αγοράς (ΕΕ) 596/2014 (MAR) και τον Κανονισμό του Χρηματιστηρίου Αθηνών. Περιέχει πληροφόρηση που εμπίπτει στην έννοια της προνομιακής πληροφορίας για τους σκοπούς του άρθρου 7 του MAR. Για τους σκοπούς του MAR και του άρθρου 2 του Εκτελεστικού Κανονισμού (ΕΕ) 2016/1055 της Επιτροπής, το υπεύθυνο πρόσωπο για την δημοσίευση της παρούσας ανακοίνωσης για λογαριασμό της Εταιρείας είναι η κα. Μανταλένα Κασιδιαροπούλου, του Τμήματος Επενδυτικών Σχέσεων.

RSS Feed: Corporate Announcements
Posted on: 21 October 2019 19:23
Author: ΜΟΤΟΔΥΝΑΜΙΚΗ Α.Ε.Ε.
Subject: ΣΥΝΟΠΤΙΚΑ ΟΙΚΟΝΟΜΙΚΑ ΣΤΟΙΧΕΙΑ ΕΝΝΙΑΜΗΝΟΥ 2019 (Ορθή Επανάληψη)

Full article link: http://dev-www1.helex.gr:8080/el/web/guest/companies-announcements-full-content/-/asset_publisher/bMe2sOcNyQuy/content/id/5259762

ΣΥΝΟΠΤΙΚΑ ΟΙΚΟΝΟΜΙΚΑ ΣΤΟΙΧΕΙΑ ΕΝΝΙΑΜΗΝΟΥ 2019

Ανακοίνωση περί Σχολιασμού Συνοπτικών Οικονομικών Στοιχείων εννιαμήνου 2019, επισυναπτόμενο αρχείο 1.

Συνοπτικά Οικονομικά Στοιχεία εννιαμήνου 2019, επισυναπτόμενο αρχείο 2.

[Ανακοίνωση περί Σχολιασμού Συνοπτικών Οικονομικών Στοιχείων εννιαμήνου 2019](#)
[Συνοπτικά Οικονομικά Στοιχεία εννιαμήνου 2019](#)

RSS Feed: Corporate Announcements

Posted on: 22 October 2019 09:07

Author: ΓΕΚ ΤΕΡΝΑ Α.Ε.

Subject: ΑΓΟΡΑ ΙΔΙΩΝ ΜΕΤΟΧΩΝ

Full article link: http://dev-www1.helex.gr:8080/el/web/guest/companies-announcements-full-content/-/asset_publisher/bMe2sOcNyQuy/content/id/5259874

Η ΓΕΚ ΤΕΡΝΑ Α.Ε., κατ' εφαρμογή του Κανονισμού (ΕΕ) 596/2014 του Ευρωπαϊκού Κοινοβουλίου και του κατ' εξουσιοδότηση Κανονισμού (ΕΕ) 2016/1052 της Επιτροπής, γνωστοποιεί στο Επενδυτικό Κοινό ότι, σύμφωνα με το άρθρο 49 του Ν 4548/2018 όπως τροποποιήθηκε και ισχύει και σε εκτέλεση της από 27/6/2018 απόφασης της Τακτικής Γενικής Συνέλευσης των Μετόχων της Εταιρείας και της από 27/6/2018 απόφασης του Δ.Σ., προέβη την 21/10/2019, μέσω του μέλους του Χ.Α. ΒΕΤΑ ΑΧΕΠΕΥ, σε αγορά 6.200 ιδίων μετοχών με μέση τιμή κτήσης 6,68 ευρώ ανά μετοχή και συνολική αξία συναλλαγής 41.416,00 ευρώ.

RSS Feed: Corporate Announcements
Posted on: 22 October 2019 09:23
Author: O.T.E. A.E.
Subject: Ανακοίνωση-Αγορά Ιδίων Μετοχών

Full article link: http://dev-www1.helex.gr:8080/el/web/guest/companies-announcements-full-content/-/asset_publisher/bMe2sOcNyQuy/content/id/5259884

Ανακοίνωση-Αγορά Ιδίων Μετοχών

Αθήνα, 22 Οκτωβρίου 2019 – Ο Οργανισμός Τηλεπικοινωνιών της Ελλάδος Α.Ε. («ΟΤΕ Α.Ε.» ή «Εταιρεία»), ανακοινώνει ότι στο πλαίσιο του Προγράμματος Επαναγοράς Ιδίων Μετοχών, την 21/10/2019, αγόρασε 1.194 ίδιες μετοχές με μέση τιμή κτήσης €13,5328 ανά μετοχή, συνολικής αξίας €16.158,14, σύμφωνα με το άρθρο 49 του Ν. 4548/2018 και τις αποφάσεις των αρμοδίων οργάνων της Εταιρείας.

Μετά και την προαναφερόμενη αγορά, η Εταιρεία κατέχει 7.333.123 ίδιες μετοχές, ποσοστό 1,528% του συνόλου των μετοχών της Εταιρείας.

Η ανακοίνωση εκδίδεται σύμφωνα με τον Κανονισμό (ΕΕ) αριθ. 596/2014 του Ευρωπαϊκού Κοινοβουλίου και του Συμβουλίου της 16^{ης} Απριλίου 2014 και τον κατ' εξουσιοδότηση Κανονισμό (ΕΕ) 2016/1052 της Επιτροπής της 8ης Μαρτίου 2016.

RSS Feed: Corporate Announcements
Posted on: 22 October 2019 09:44
Author: QUEST ΣΥΜΜΕΤΟΧΩΝ Α.Ε.
Subject: ΑΠΑΝΤΗΣΕΙΣ ΣΕ ΕΠΙΣΤΟΛΗ ΚΑΙ ΕΡΩΤΗΜΑ ΤΗΣ ΕΠΙΤΡΟΠΗΣ
ΚΕΦΑΛΑΙΑΓΟΡΑΣ

Full article link: http://dev-www1.helex.gr:8080/el/web/guest/companies-announcements-full-content/-/asset_publisher/bMe2sOcNyQuy/content/id/5259934

Ως συνημμένο αρχείο.

[ΑΠΑΝΤΗΣΕΙΣ ΣΕ ΕΠΙΣΤΟΛΗ ΚΑΙ ΕΡΩΤΗΜΑ ΤΗΣ ΕΠΙΤΡΟΠΗΣ ΚΕΦΑΛΑΙΑΓΟΡΑΣ](#)

RSS Feed: Corporate Announcements
Posted on: 22 October 2019 09:58
Author: LAMDA DEVELOPMENT A.E.
Subject: ΑΝΑΚΟΙΝΩΣΗ ΑΛΛΩΝ ΣΗΜΑΝΤΙΚΩΝ ΓΕΓΟΝΟΤΩΝ (ΔΕΝ ΠΡΟΒΛΕΠΟΝΤΑΙ ΣΕ ΑΛΛΕΣ ΚΑΤΗΓΟΡΙΕΣ)

Full article link: http://dev-www1.helex.gr:8080/el/web/guest/companies-announcements-full-content/-/asset_publisher/bMe2sOcNyQuy/content/id/5259953

Η εταιρεία με την επωνυμία «LAMDA Development – **Ανώνυμη Εταιρεία Συμμετοχών και Αξιοποίησης Ακινήτων**» (η **Εταιρεία**) ανακοινώνει, σύμφωνα με τις διατάξεις του Κανονισμού του Χρηματιστηρίου Αθηνών και του Κανονισμού 596/2014, έκαστος όπως ισχύει, ότι την 21.10.2019 το Διοικητικό Συμβούλιο της Εταιρείας ενημερώθηκε για την παραίτηση των κ.κ. Ευτύχιου Βασιλάκη και Οδυσσέα Κυριακόπουλου από τη θέση τους ως μελών στην Επιτροπή Ελέγχου της Εταιρείας. Στην ίδια απόφαση τα μέλη του Διοικητικού Συμβουλίου εισηγήθηκαν την ανακοίνωση κατά την αμέσως επόμενη Γενική Συνέλευση των μετόχων της Εταιρείας της παύσης της ιδιότητας του ανεξάρτητου μη εκτελεστικού μέλους του Δ.Σ. για τα ως άνω αναφερόμενα πρόσωπα, υπό την προϋπόθεση της ολοκλήρωσης της μεταβίβασης, **α)** για τον κ. Βασιλάκη, 1.319.840 ιδίων μετοχών στην εταιρεία με την επωνυμία «Αεροπορία Αιγαίου Ανώνυμη Αεροπορική Εταιρεία», στην οποία ο κ. Ευτύχιος Βασιλάκης είναι εκτελεστικό μέλος και Πρόεδρος του Διοικητικού Συμβουλίου και βασικός μέτοχος (με ποσοστό συμμετοχής 36,68%), ενώ κατέχει και καίρια διοικητική θέση και **β)** για τον κ. Οδυσσέα Κυριακόπουλο, 546.167 ιδίων μετοχών στην εταιρεία με την επωνυμία «ΟΡΥΜΗΛ ΒΙΟΜΗΧΑΝΙΚΗ ΜΕΤΑΛΛΕΥΤΙΚΗ ΛΑΤΟΜΙΚΗ ΚΑΙ ΝΑΥΤΙΛΙΑΚΗ ΑΝΩΝΥΜΟΣ ΕΤΑΙΡΙΑ», λόγω δηλωθείσας μετοχικής σχέσης του κ. Οδυσσέα Κυριακόπουλου.

Η Εταιρεία αναλαμβάνει να ενημερώσει τους μετόχους της και το επενδυτικό κοινό, όπως ο νόμος ορίζει, για τη σύγκληση έκτακτης γενικής συνέλευσης το συντομότερο δυνατόν.

RSS Feed: Corporate Announcements
Posted on: 22 October 2019 10:17
Author: ΕΥΡΩΠΑΪΚΗ ΠΙΣΤΗ Α.Ε.Γ.Α.
Subject: ΓΝΩΣΤΟΠΟΙΗΣΗ ΑΠΟΦΑΣΗΣ ΓΙΑ ΤΗΝ ΑΓΟΡΑ ΙΔΙΩΝ ΜΕΤΟΧΩΝ

Full article link: http://dev-www1.helex.gr:8080/el/web/guest/companies-announcements-full-content/-/asset_publisher/bMe2sOcNyQuy/content/id/5259963

Η Εταιρία Ευρωπαϊκή Πίστη ΑΕΓΑ (η Εταιρία), ανακοινώνει στο επενδυτικό κοινό, ότι στο πλαίσιο του Προγράμματος Επαναγοράς Ιδίων Μετοχών, στις 21/10/2019, αγόρασε 500 ίδιες μετοχές με μέση τιμή κτήσης 5,3000 ευρώ ανά μετοχή, συνολικής αξίας 2.654,77 ευρώ, σύμφωνα με το άρθρο 49 του Ν. 4548/2018 και τις αποφάσεις των αρμοδίων οργάνων της Εταιρίας.

Μετά και την προαναφερόμενη αγορά, η Εταιρία κατέχει πλέον 56.949 ίδιες μετοχές, ποσοστό 0,2070% του συνόλου των μετοχών της Εταιρίας.

Η ανακοίνωση εκδίδεται σύμφωνα με τον Κανονισμό (ΕΕ) αριθ. 596/2014 του Ευρωπαϊκού Κοινοβουλίου και του Συμβουλίου της 16^{ης} Απριλίου 2014 και τον κατ' εξουσιοδότηση Κανονισμό (ΕΕ) 2016/1052 της Επιτροπής της 8ης Μαρτίου 2016.

RSS Feed: Corporate Announcements
Posted on: 22 October 2019 10:25
Author: PROFILE A.E.B.E.
Subject: ΓΝΩΣΤΟΠΟΙΗΣΗ ΑΓΟΡΑΣ ΙΔΙΩΝ ΜΕΤΟΧΩΝ

Full article link: http://dev-www1.helex.gr:8080/el/web/guest/companies-announcements-full-content/-/asset_publisher/bMe2sOcNyQuy/content/id/5259973

Η Διοίκηση της Ανώνυμης Εταιρείας με την επωνυμία «PROFILE ΑΝΩΝΥΜΟΣ ΕΜΠΟΡΙΚΗ ΚΑΙ ΒΙΟΜΗΧΑΝΙΚΗ ΕΤΑΙΡΕΙΑ ΠΛΗΡΟΦΟΡΙΚΗΣ» και το διακριτικό τίτλο «PROFILE SYSTEMS & SOFTWARE A.E.» (εφεξής «Εταιρεία»), κατ' εφαρμογή της κείμενης νομοθεσίας και ειδικότερα του άρθρου 49 του ν. 4548/2018 , του Κανονισμού (ΕΕ) 596/2014 του Ευρωπαϊκού Κοινοβουλίου και του Συμβουλίου της 16^{ης} Απριλίου 2014 και του κατ' εξουσιοδότηση Κανονισμού (ΕΕ) 1052/2016 της Ευρωπαϊκής Επιτροπής και στο πλαίσιο της ορθής, έγκυρης και έγκαιρης ενημέρωσης του επενδυτικού κοινού, γνωστοποιεί ότι την 21^η Οκτωβρίου 2019 η Εταιρεία προέβη στην αγορά 5.750 ιδίων μετοχών με μέση τιμή κτήσης 3,4297 Ευρώ ανά μετοχή και συνολική αξία συναλλαγής 19.721,00 Ευρώ, σε εκτέλεση της από 11.05.2018 απόφασης της Τακτικής Γενικής Συνέλευσης των μετόχων της Εταιρείας και της από 14.05.2018 σχετικής αποφάσεως του Διοικητικού Συμβουλίου αυτής, σε συνδυασμό με την από 03.10.2019 απόφαση του Διοικητικού Συμβουλίου, δυνάμει της οποίας αποφασίσθηκε η επανέναρξη εφαρμογής του προγράμματος αγοράς ιδίων μετοχών, το οποίο είχε ανασταλεί με την από 09.09.2019 απόφαση του Διοικητικού Συμβουλίου της Εταιρείας.

RSS Feed: Corporate Announcements
Posted on: 22 October 2019 10:32
Author: CORAL A.E.
Subject: Συναλλαγές της ΤΡΑΠΕΖΑΣ OPTIMA BANK A.E. (ρυθμιζόμενη πληροφορία Ν.3556/2007)

Full article link: http://dev-www1.helex.gr:8080/el/web/guest/companies-announcements-full-content/-/asset_publisher/bMe2sOcNyQuy/content/id/5259983

Η CORAL AE, σύμφωνα με τους Ν. 3556/2007 και 3606/2007, ανακοινώνει ότι η ΤΡΑΠΕΖΑ OPTIMA BANK A.E. την ενημέρωσε ότι στις 21/10/2019 προέβη σε αγορά 7 ομολογιών εκδόσεως CORAL AE συνολικής αξίας ΕΥΡΩ 7.161,00.

Η γνωστοποίηση εκ μέρους της ΤΡΑΠΕΖΑΣ OPTIMA BANK A.E. προς την Εταιρία και ακολούθως η ανακοίνωση της Εταιρίας προς τις αρχές της Κεφαλαιαγοράς, γίνεται επειδή ο κ. Πέτρος Τζαννετάκης είναι μη εκτελεστικό μέλος του Δ.Σ. της ΤΡΑΠΕΖΑΣ OPTIMA BANK A.E., ενώ κατέχει τη θέση του μη εκτελεστικού μέλους του Δ.Σ. της CORAL AE.

Ο κ. Πέτρος Τζαννετάκης είναι πρόσωπο υπόχρεο να γνωστοποιεί τις χρηματιστηριακές συναλλαγές του με αντικείμενο ομολογίες εκδόσεως CORAL AE (άρθρο 19 του Κανονισμού ΕΕ 596/2014).

Μαρούσι, 22 Οκτωβρίου 2019

Το Διοικητικό Συμβούλιο

RSS Feed: Corporate Announcements
Posted on: 22 October 2019 10:38
Author: MEVACO A.B.E.E.
Subject: ΑΝΑΚΟΙΝΩΣΗ ΓΙΑ ΑΠΟΤΕΛΕΣΜΑΤΑ ΦΟΡΟΛΟΓΙΚΟΥ ΕΛΕΓΧΟΥ

Full article link: http://dev-www1.helex.gr:8080/el/web/guest/companies-announcements-full-content/-/asset_publisher/bMe2sOcNyQuy/content/id/5259993

ΑΝΑΚΟΙΝΩΣΗ ΓΙΑ ΑΠΟΤΕΛΕΣΜΑΤΑ ΦΟΡΟΛΟΓΙΚΟΥ ΕΛΕΓΧΟΥ ΧΡΗΣΕΩΣ 2018

Η Ανώνυμη Εταιρεία με την επωνυμία «ΜΕVΑCΟ ΜΕΤΑΛΛΟΥΡΓΙΚΗ ΑΝΩΝΥΜΗ ΒΙΟΜΗΧΑΝΙΚΗ ΚΑΙ ΕΜΠΟΡΙΚΗ ΕΤΑΙΡΕΙΑ» και το διακριτικό τίτλο «ΜΕVΑCΟ Α.Ε.» (εφεξής η «Εταιρεία») σε εφαρμογή των διατάξεων της παραγράφου 4.1.3.1 περ. 12 του Κανονισμού του Χρηματιστηρίου Αθηνών και του άρθρου 17 παρ. 1 του με αριθμό 596/2014 Κανονισμού του Ευρωπαϊκού Κοινοβουλίου και του Συμβουλίου της 16^{ης} Απριλίου 2014, γνωστοποιεί στο επενδυτικό κοινό ότι, μετά την ολοκλήρωση του ειδικού φορολογικού ελέγχου για τη διαχειριστική χρήση 2018 (φορολογικό έτος 2018) που διενεργήθηκε από τους νόμιμους ελεγκτές της Εταιρείας, σύμφωνα με τις διατάξεις του άρθρου 65Α του Ν. 4174/2013, όπως ισχύει σήμερα, εξεδόθη Έκθεση Φορολογικής Συμμόρφωσης (φορολογικό πιστοποιητικό) με συμπέρασμα χωρίς επιφύλαξη.

Ασπρόπυργος, 22 Οκτωβρίου 2019

RSS Feed: Corporate Announcements
Posted on: 22 October 2019 11:49
Author: ΜΟΤΟΡ ΟΪΛ Α.Ε.
Subject: Συναλλαγές της Τράπεζας OPTIMA BANK Α.Ε. (ρυθμιζόμενη πληροφορία Ν.3556/2007)

Full article link: http://dev-www1.helex.gr:8080/el/web/guest/companies-announcements-full-content/-/asset_publisher/bMe2sOcNyQuy/content/id/5260008

Η ΜΟΤΟΡ ΟΙΛ (ΕΛΛΑΣ) ΔΙΥΛΙΣΤΗΡΙΑ ΚΟΡΙΝΘΟΥ, σύμφωνα με τους Ν. 3556/2007 και 3606/2007, ανακοινώνει ότι η Τράπεζα OPTIMA BANK Α.Ε. την ενημέρωσε ότι πραγματοποίησε τις εξής συναλλαγές:

| Ημερομηνία | Είδος Συναλλαγής | Ποσότητα | Χρηματοπιστωτικό Μέσο | Αξία (σε ΕΥΡΩ) |
|------------|------------------|----------|-----------------------|----------------|
| 21/10/2019 | Πώληση | 776 | Μετοχές ΜΟΗ (ΚΟ) | 16.410,08 |
| | Αγορά | 1.036 | Μετοχές ΜΟΗ (ΚΟ) | 21.899,82 |

Η γνωστοποίηση εκ μέρους της Τράπεζας OPTIMA BANK Α.Ε προς την Εταιρία και ακολούθως η ανακοίνωση της Εταιρίας προς τις αρχές της Κεφαλαιαγοράς, γίνεται επειδή ο κ. Πέτρος Τζαννετάκης είναι μη εκτελεστικό μέλος του Δ.Σ. της Τράπεζας OPTIMA BANK Α.Ε., ενώ κατέχει τη θέση του εκτελεστικού μέλους του Δ.Σ. της ΜΟΤΟΡ ΟΙΛ ΕΛΛΑΣ ΔΙΥΛΙΣΤΗΡΙΑ ΚΟΡΙΝΘΟΥ Α.Ε. Ο κ. Πέτρος Τζαννετάκης είναι πρόσωπο υπόχρεο να γνωστοποιεί τις χρηματιστηριακές συναλλαγές του με αντικείμενο μετοχές εκδόσεως ΜΟΤΟΡ ΟΙΛ (ΕΛΛΑΣ) ΔΙΥΛΙΣΤΗΡΙΑ ΚΟΡΙΝΘΟΥ Α.Ε. (άρθρο 19 του Κανονισμού ΕΕ 596/2014).

Μαρούσι, 22 Οκτωβρίου 2019

Το Διοικητικό Συμβούλιο

RSS Feed: Corporate Announcements
Posted on: 22 October 2019 12:18
Author: Ε.ΥΔ.Α.Π. Α.Ε.
Subject: Συμφωνία ΕΥΔΑΠ με το Ελληνικό Δημόσιο

Full article link: http://dev-www1.helex.gr:8080/el/web/guest/companies-announcements-full-content/-/asset_publisher/bMe2sOcNyQuy/content/id/5260018

Αθήνα, 22 Οκτωβρίου 2019

Συμφωνία ΕΥΔΑΠ με το Ελληνικό Δημόσιο

Η ΕΥΔΑΠ ενημερώνει το επενδυτικό κοινό ότι, ενόψει της ανανέωσης του αποκλειστικού της δικαιώματος παροχής υπηρεσιών ύδρευσης και αποχέτευσης στη γεωγραφική περιοχή αρμοδιότητάς της, η Εταιρεία σε συμφωνία με το Ελληνικό Δημόσιο πρόκειται να παρατείνει την υπάρχουσα μεταξύ τους Σύμβαση για έξι (6) μήνες, μέχρις ότου ολοκληρωθούν οι σχετικές διαβουλεύσεις. Η προαναφερθείσα συμφωνία θα τεθεί για επικύρωση στο επόμενο Διοικητικό Συμβούλιο της ΕΥΔΑΠ, αύριο Τετάρτη 23 Οκτωβρίου 2019.

RSS Feed: Corporate Announcements

Posted on: 22 October 2019 12:38

Author: LAVIPHARM A.E.

Subject: ΑΝΑΚΟΙΝΩΣΗ

Full article link: http://dev-www1.helex.gr:8080/el/web/guest/companies-announcements-full-content/-/asset_publisher/bMe2sOcNyQuy/content/id/5260033

Παιανία, 22 Οκτωβρίου 2019 - Με αφορμή χθεσινά δημοσιεύματα που αναφέρονται στο όνομα του κ. Τηλέμαχου Λαβίδα, μέλους του Διοικητικού Συμβουλίου της Lavipharm A.E., σχετικά με υπόθεση που διερευνάται από τις Αρχές στις ΗΠΑ, η Lavipharm A.E. ενημερώνει ότι η υπόθεση δεν συνδέεται με κανέναν τρόπο με την Εταιρεία. Τον χειρισμό της υπόθεσης, για την οποία ο κ. Τηλέμαχος Λαβίδας έχει δηλώσει μη παραδοχή των κατηγοριών, έχουν αναλάβει οι δικηγόροι του στην Αμερική.

[ΑΝΑΚΟΙΝΩΣΗ](#)

RSS Feed: Corporate Announcements
Posted on: 22 October 2019 13:34
Author: Π.Γ. ΝΙΚΑΣ Α.Β.Ε.Ε.
Subject: ΓΝΩΣΤΟΠΟΙΗΣΗ ΑΛΛΑΓΗΣ ΣΥΝΘΕΣΗΣ ΔΙΟΙΚΗΤΙΚΟΥ ΣΥΜΒΟΥΛΙΟΥ
(Ορθή Επανάληψη)

Full article link: http://dev-www1.helex.gr:8080/el/web/guest/companies-announcements-full-content/-/asset_publisher/bMe2sOcNyQuy/content/id/5260063

Άγιος Στέφανος, 21 Οκτωβρίου 2019

ΑΝΑΚΟΙΝΩΣΗ

Παραίτηση Μέλους του Διοικητικού Συμβουλίου & Ανασυγκρότησή του σε Σώμα

Η Π.Γ. ΝΙΚΑΣ ΑΒΕΕ γνωστοποιεί στο επενδυτικό κοινό ότι την Παρασκευή, 18 Οκτωβρίου 2019, ο κος Γεώργιος Νίκας υπέβαλε την παραίτηση του από τη θέση του Προέδρου του Διοικητικού Συμβουλίου της Εταιρείας και μέλους αυτού.

Η Π.Γ. ΝΙΚΑΣ ΑΒΕΕ έκανε αποδεκτή την παραίτηση του κου Γεωργίου Νίκα και τον ευχαρίστησε για τη συμμετοχή του στη Διοίκηση της Εταιρείας.

Το Διοικητικό Συμβούλιο της Εταιρείας αποφάσισε τη μη αντικατάσταση του κου Γεωργίου Νίκα.

Το Διοικητικό Συμβούλιο έχει τριετή θητεία, ήτοι μέχρι τις 3.7.2020.

Το Διοικητικό Συμβούλιο ανασυγκροτήθηκε σε σώμα και καθόρισε τα εκτελεστικά και μη

εκτελεστικά μέλη του, σύμφωνα με το άρθρο 3 παρ. 1 του ν. 3016/2002 ως ακολούθως:

- 1) Αλέξανδρος Βουσβούνης, Πρόεδρος, Μη Εκτελεστικό Μέλος
- 2) Σπυρίδων Θεοδωρόπουλος, Αντιπρόεδρος, Εκτελεστικό Μέλος
- 3) Αγγελική Οικονόμου, Διευθύνουσα Σύμβουλος, Εκτελεστικό Μέλος
- 4) Γεώργιος Γιατράκος, Εκτελεστικό Μέλος
- 5) Άρτεμις Ντούσια, Εκτελεστικό Μέλος
- 6) Στυλιανός Αργυρός, Ανεξάρτητο, Μη Εκτελεστικό Μέλος
- 7) Θεμιστοκλής Μακρής, Μη Εκτελεστικό Μέλος
- 8) Σωτήρης Σεϊμανίδης, Ανεξάρτητο Μη Εκτελεστικό Μέλος
- 9) Νικόλαος Μαρκόπουλος, Ανεξάρτητο Μη Εκτελεστικό Μέλος
- 10) Βασίλειος Κωνσταντινίδης, Ανεξάρτητο Μη Εκτελεστικό Μέλος

Η σύνθεση της Επιτροπής Ελέγχου του Ν. 4449/2017 παραμένει ως είχε δυνάμει της από 3.7.2017 απόφασης της Γενικής Συνέλευσης.

Τέλος, το Διοικητικό Συμβούλιο της Εταιρείας χορήγησε δικαιώματα υπογραφής αναφορικά με την εκπροσώπηση της Εταιρείας έναντι τρίτων.

[ΓΝΩΣΤΟΠΟΙΗΣΗ ΑΛΛΑΓΗΣ ΣΥΝΘΕΣΗΣ ΔΙΟΙΚΗΤΙΚΟΥ ΣΥΜΒΟΥΛΙΟΥ](#)

RSS Feed: Corporate Announcements

Posted on: 22 October 2019 14:55

Author: ΕΛΤΡΑΚ Α.Ε.

Subject: ΑΝΑΚΟΙΝΩΣΗ ΣΥΜΦΩΝΑ ΜΕ ΤΙΣ ΔΙΑΤΑΞΕΙΣ ΤΟΥ ΑΡΘΡΟΥ 24 ΠΑΡΑΓΡΑΦΟΣ 2(α) ΤΟΥ Ν. 3461/2006

Full article link: http://dev-www1.helex.gr:8080/el/web/guest/companies-announcements-full-content/-/asset_publisher/bMe2sOcNyQuy/content/id/5260097

ΑΝΑΚΟΙΝΩΣΗ ΣΥΜΦΩΝΑ ΜΕ ΤΙΣ ΔΙΑΤΑΞΕΙΣ ΤΟΥ ΑΡΘΡΟΥ 24 ΠΑΡΑΓΡΑΦΟΣ 2(α) ΤΟΥ Ν. 3461/2006

Σύμφωνα με το άρθρο 24, παράγραφος 2(α) του Ν. 3461/2006, η εταιρεία με την επωνυμία «ELTRAK CP LIMITED» δηλώνει ότι στις 21.10.2019 απέκτησε συνολικά 2.554 κοινές ονομαστικές μετοχές της ανώνυμης εταιρείας με την επωνυμία "ΕΛΤΡΑΚ Α.Ε." έναντι 3,30 Ευρώ ανά μετοχή μέσω χρηματιστηριακών συναλλαγών.

RSS Feed: Corporate Announcements
Posted on: 22 October 2019 14:58
Author: ΕΛΤΡΑΚ Α.Ε.
Subject: ΑΝΑΚΟΙΝΩΣΗ ΡΥΘΜΙΖΟΜΕΝΗΣ ΠΛΗΡΟΦΟΡΙΑΣ ΤΟΥ Ν. 3556/2007: Γνωστοποίηση συναλλαγών

Full article link: http://dev-www1.helex.gr:8080/el/web/guest/companies-announcements-full-content/-/asset_publisher/bMe2sOcNyQuy/content/id/5260107

ΕΛΤΡΑΚ Α.Ε.

ΑΝΩΝΥΜΟΣ ΕΜΠΟΡΙΚΗ, ΒΙΟΜΗΧΑΝΙΚΗ & ΑΝΤΙΠΡΟΣΩΠΕΙΩΝ ΜΗΧΑΝΩΝ & ΑΝΤΑΛΛΑΚΤΙΚΩΝ & ΝΑΥΤΙΛΙΑΚΗ ΕΤΑΙΡΕΙΑ

Γ.Ε.ΜΗ. 341201000

Ανακοίνωση ρυθμιζόμενης πληροφορίας του Ν. 3556/2007

Η Εταιρεία «ΕΛΤΡΑΚ Α.Ε.» (η «Εταιρεία») ανακοινώνει σύμφωνα με την ισχύουσα νομοθεσία τα ακόλουθα:

Σύμφωνα με το άρθρο 19 του Κανονισμού (ΕΕ) 596/2014 και το Νόμο 3556/2007, η εταιρεία «ELTRAK CP LIMITED», η οποία είναι νομικό πρόσωπο που δύναται να έχει στενούς δεσμούς με τον κ. Alexei Schreier, μέλος του Διοικητικού Συμβουλίου της εταιρείας «ΕΛΤΡΑΚ Α.Ε.» σύμφωνα με τον Κανονισμό (ΕΕ) 596/2014, γνωστοποιεί ότι στις 21.10.2019 απέκτησε, δυνάμει χρηματιστηριακών συναλλαγών, 2.554 μετοχές της Εταιρείας, έναντι συνολικού τιμήματος Ευρώ 8.428.

Νέα Κηφισιά, 22 Οκτωβρίου 2019

RSS Feed: Corporate Announcements
Posted on: 22 October 2019 15:43
Author: ΤΕΡΝΑ ΕΝΕΡΓΕΙΑΚΗ Α.Β.Ε.Τ.Ε.
Subject: ΑΝΑΚΟΙΝΩΣΗ ΓΙΑ ΤΗΝ ΕΚΒΑΣΗ ΤΗΣ ΔΗΜΟΣΙΑΣ ΠΡΟΣΦΟΡΑΣ

Full article link: http://dev-www1.helex.gr:8080/el/web/guest/companies-announcements-full-content/-/asset_publisher/bMe2sOcNyQuy/content/id/5260127

ΕΠΙΣΥΝΑΠΤΕΤΑΙ Η ΑΝΑΚΟΙΝΩΣΗ

[ΑΝΑΚΟΙΝΩΣΗ](#)

RSS Feed: Corporate Announcements
Posted on: 22 October 2019 16:26
Author: ΙΝΤΕΡΤΕΚ Α.Ε.
Subject: ΑΝΑΚΟΙΝΩΣΗ ΓΙΑ ΤΙΣ ΑΠΟΦΑΣΕΙΣ ΓΕΝΙΚΗΣ ΣΥΝΕΛΕΥΣΗΣ

Full article link: http://dev-www1.helex.gr:8080/el/web/guest/companies-announcements-full-content/-/asset_publisher/bMe2sOcNyQuy/content/id/5260218

Δείτε τις αποφάσεις.

[Αποφάσεις Γ.Σ.](#)

RSS Feed: Corporate Announcements
Posted on: 22 October 2019 16:58
Author: O.T.E. A.E.
Subject: Ανακοίνωση Ρυθμιζόμενης Πληροφορίας

Full article link: http://dev-www1.helex.gr:8080/el/web/guest/companies-announcements-full-content/-/asset_publisher/bMe2sOcNyQuy/content/id/5260234

Ανακοίνωση Ρυθμιζόμενης Πληροφορίας

Αθήνα, 22 Οκτώβρη 2019 – Ο Οργανισμός Τηλεπικοινωνιών της Ελλάδος Α.Ε. («ΟΤΕ Α.Ε.» ή «Εταιρεία») ανακοινώνει ότι το Διοικητικό Συμβούλιο της Εταιρείας εξέλεξε την 18^η Οκτωβρίου 2019, σύμφωνα με το ισχύον νομικό πλαίσιο τον κ.Βασίλειο Βασσάλο ως μέλος της Επιτροπής Ελέγχου (με την ιδιότητα του μη εκτελεστικού μέλους του Διοικητικού Συμβουλίου), σε αντικατάσταση του παραιτηθέντος μη εκτελεστικού μέλους του Διοικητικού Συμβουλίου και της Επιτροπής Ελέγχου κ. Παναγιώτη Σκευοφύλακα.

Κατόπιν τούτου, η σύνθεση της Επιτροπής Ελέγχου έχει ως εξής: κ. Eelco Blok (Πρόεδρος – Ανεξάρτητο Μη Εκτελεστικό Μέλος του Δ.Σ.), κ. Ανδρέας Ψαθάς (Μέλος - Ανεξάρτητο Μη Εκτελεστικό Μέλος του Δ.Σ.) και κ. Βασίλειος Βασσάλος (Μέλος - Μη Εκτελεστικό Μέλος του Δ.Σ.). Η θητεία των μελών της Επιτροπής Ελέγχου ταυτίζεται με τη θητεία τους ως μελών του Διοικητικού Συμβουλίου δηλαδή διαρκεί μέχρι την Τακτική Γενική Συνέλευση των Μετόχων του έτους 2021.

Η ανακοίνωση εκδίδεται ως Ρυθμιζόμενη Πληροφορία σύμφωνα με τις διατάξεις του Ν. 3556/2007 [άρθρο 3, παρ. 1 (ιστ), και άρθρο 21] και του Κανονισμού 596/2014 (άρθρο 17) του Ευρωπαϊκού Κοινοβουλίου και του Συμβουλίου για την κατάχρηση της αγοράς.

Ομολογιακά Δάνεια Επιχειρήσεων – Οργανωμένη Αγορά (Μετατρέψιμα)

| Πλήθος Εισηγμένων Ομολογιών | Ονομαστική αξία | Τιμή έκδοσης | Σημερινό επιτόκιο | Ημερ. λήξης | Διάρκεια (έτη) | Σημείωση | Τοκομερίδιο | | Μον. Διαπρα. | Ομόλογα Επιχειρήσεων | Κατωτ Τιμή | Ανωτ Τιμή | Τιμή κλεισ. | Προηγ. Κλείσιμο-ημέρια | Όγκος | Αξία Συναλλαγών | Τελευταία εντολή | | | Μεγ έτους | |
|-----------------------------|-----------------|--------------|-------------------|-------------|----------------|----------|-------------|--------------|--------------|------------------------|------------|-----------|-------------|------------------------|-------|-----------------|------------------|-------------|------------|-----------|----------|
| | | | | | | | Κοινό | Προτιμησιακό | | | | | | | | | Τιμή | Αγορ./ Πώλ. | Ημερομηνία | | λαχ |
| 171,268,704 | 0.30 | 0.30 | 1.00 | 11/10/2025 | 9 | --- | 13 | --- | 1 | FORTHNET Α.Ε. (Μ.Ο.Δ.) | --- | --- | --- | --- | --- | --- | 1.0000 | A | 22/10/2019 | 100.0000 | 100.0000 |

Σημειώσεις Εταιρικών Ομολόγων

Ο Όγκος Συναλλαγών υπολογίζεται ως (Τεμάχια) * (Ονομαστική Τιμή). Η Αξία Συναλλαγών υπολογίζεται ως (Τεμάχια) * (Ονομαστική Τιμή) * (Τιμή %) + (Δεδουλευμένοι Τόκοι).

Οι τιμές συναλλαγών των ομολόγων υπολογίζονται ως ποσοστό επί τοις εκατό (%) της ονομαστικής τους τιμής.

Όλα τα ομόλογα έχουν Ονομαστική Αξία εκπεφρασμένη σε Ευρώ (εκτός εάν σημειώνεται διαφορετικά).

Ομολογιακά Δάνεια Επιχειρήσεων – Οργανωμένη Αγορά (Μη Μετατρέψιμα)

| Πλήθος Εισηγμένων Ομολογίων | Ονομαστική αξία | Τιμή έκδοσης | Σημερινό επιτόκιο | Ημερ. λήξης | Διάρκεια (έτη) | Σημείωση | Τοκομερίδιο | | Μον. Διασπ. | Ομόλογα Επιχειρήσεων | Δεδ. Τόκς Αποδ./Λήξη | | Κατωτ Τιμή | Ανωτ Τιμή | Τιμή κλεισ. | Προηγ. Κλείσιμο-ημ/νία | Όγκος | Αξία Συναλλαγών | Τελευταία εντολή | | | | | |
|-----------------------------|-----------------|--------------|-------------------|-------------|----------------|----------|-------------|--------------|-------------|--|----------------------|-------------|------------|-----------|-------------|------------------------|------------|-----------------|------------------|-----------|-----------|------------|----------|----------|
| | | | | | | | Κοινό | Προτιμησιακό | | | Τιμή | Αγορ./ Πώλ. | | | | | | | Ημερομηνία | λαχ έτους | Μεγ έτους | | | |
| 175,000 | 1,000.00 | 1,000.00 | 3.40 | 26/07/2024 | 5 | --- | 1 | --- | 1 | ΑΤΤΙCΑ Α.Ε. ΣΥΜΜΕΤΟΧΩΝ (Μη μετατρέψιμο) | 8.5000 | 2.7470 | 102.3000 | 103.0000 | 102.6872 | 102.4820 | 21/10/2019 | 94,000 | 97,325.00 | 102.3700 | A | 22/10/2019 | 101.3167 | 103.4000 |
| 25,000 | 1,000.00 | 1,000.00 | 4.95 | 26/06/2023 | 5 | --- | 3 | --- | 1 | B&F Α.Β.Ε.Ε. ΕΝΔΥΜΑΤΩΝ (Μη μετατρέψιμο) | 16.5000 | 7.8500 | 88.0000 | 92.2000 | 90.1276 | 93.3000 | 21/10/2019 | 18,000 | 16,519.97 | 90.0100 | A | 22/10/2019 | 90.1276 | 98.5000 |
| 90,000 | 1,000.00 | 1,000.00 | 3.00 | 11/05/2023 | 5 | --- | 3 | --- | 1 | CORAL Α.Ε. (Μη μετατρέψιμο) | 13.6667 | 2.1850 | 102.4000 | 102.4000 | 102.4000 | 102.3000 | 21/10/2019 | 7,000 | 7,263.67 | 102.5000 | A | 22/10/2019 | 100.2726 | 104.9499 |
| 120,000 | 1,000.00 | 1,000.00 | 3.95 | 04/04/2025 | 7 | --- | 4 | --- | 1 | ΓΕΚ ΤΕΡΝΑ Α.Ε. (Μη μετατρέψιμο) | 2.1944 | 2.6610 | 105.0000 | 105.7000 | 105.4161 | 105.3420 | 21/10/2019 | 28,000 | 29,577.94 | 105.0000 | A | 22/10/2019 | 99.0000 | 106.2000 |
| 300,000 | 1,000.00 | 1,000.00 | 3.10 | 27/06/2022 | 5 | --- | 5 | --- | 1 | ΜΥΤΙΛΗΝΑΙΟΣ Α.Ε. ΟΜ. ΕΠΙΧΕΙΡΗΣΕΩΝ (Μη Μετατρέψιμο) | 10.2472 | 2.4870 | 101.1000 | 101.5000 | 101.1000 | 101.1200 | 21/10/2019 | 18,000 | 18,398.45 | 101.0000 | A | 22/10/2019 | 100.5818 | 103.4000 |
| 50,000 | 1,000.00 | 1,000.00 | 4.35 | 20/06/2022 | 5 | --- | 5 | --- | 1 | ΣΥΣΤΗΜΑΤΑ SUNLIGHT Α.Β.Ε.Ε. (Μη Μετατρέψιμο) | 15.2250 | 3.0340 | 102.4000 | 102.6000 | 102.5029 | 102.5000 | 21/10/2019 | 34,000 | 35,368.65 | 101.1700 | A | 22/10/2019 | 99.4118 | 104.5000 |
| 200,000 | 1,000.00 | 1,000.00 | 3.50 | 21/03/2022 | 5 | --- | 6 | --- | 1 | Ο.Π.Α.Π. Α.Ε. (Μη Μετατρέψιμο) | 3.0139 | 2.8020 | 101.0100 | 101.0100 | 101.0100 | 101.0100 | 21/10/2019 | 53,000 | 53,695.04 | 101.0100 | A | 22/10/2019 | 101.0016 | 103.5200 |
| 40,000,000 | 1.00 | 1.00 | 5.00 | 04/10/2021 | 5 | --- | 13 | --- | 1 | HOUSEMARKET Α.Ε. (Μη Μετατρέψιμο) | 0.0028 | 2.4950 | 104.0000 | 104.0000 | 104.0000 | 104.2000 | 17/10/2019 | 29,184 | 30,432.43 | 104.0000 | A | 22/10/2019 | 101.9500 | 106.1000 |
| 200,000 | 1,000.00 | 1,000.00 | 3.60 | 12/03/2026 | 7 | --- | 2 | --- | 1 | ΑΕΡΟΠΟΡΙΑ ΑΙΓΑΙΟΥ Α.Ε. (Μη μετατρέψιμο) | 4.2000 | 2.4620 | 105.2200 | 106.2000 | 106.0513 | 105.4000 | 21/10/2019 | 16,000 | 17,035.40 | 105.7500 | A | 22/10/2019 | 100.3628 | 107.9000 |

Σημειώσεις Εταιρικών Ομολόγων

Ο Όγκος Συναλλαγών υπολογίζεται ως (Τεμάχια) * (Ονομαστική Τιμή). Η Αξία Συναλλαγών υπολογίζεται ως (Τεμάχια) * (Ονομαστική Τιμή) * (Τιμή %) + (Δεδουλευμένοι Τόκοι).

Οι τιμές συναλλαγών των ομολόγων υπολογίζονται ως ποσοστό επί τοις εκατό (%) της ονομαστικής τους τιμής.

Όλα τα ομόλογα έχουν Ονομαστική Αξία εκπεφρασμένη σε Ευρώ (εκτός εάν σημειώνεται διαφορετικά).

Ομόλογα Ελληνικού Δημοσίου

| Πλήθος Εισηγμ. Ομολογιών | Ονομ. αξία | Σημερινό επιτόκιο | Υπολογισμός Δεδοουλευμένων | Ημερ/νία Λήξης [1] | Διάρκεια (έτη) | Σημείωση | Ημερομηνία Πληρ. | Αξία τρέχοντος | Μον. Διασπ. | Ομόλογα Ελληνικού Δημοσίου | Κατωτ Τιμή | Ανωτ Τιμή | Τιμή κλεισ. | Προηγ. Κλείσιμο-ημ/νία | Όγκος | Αξία Συναλλαγών | Τελευταία εντολή Αγορ./ Πώλ. Ημερομηνία |
|--------------------------|------------|-------------------|----------------------------|--------------------|----------------|----------|-------------------|----------------|-------------|---------------------------------|------------|-----------|-------------|------------------------|-------|-----------------|---|
| 3,000,000 | 1,000.00 | 4.38 | Πργμ/Πργμ | 01/08/2022 | 5 | --- | 01/08 | 4.38 | 1 | ΟΕΔ-ΣΤΘ-010822-05Χ-4,375-1,000 | --- | --- | --- | --- | --- | --- | 1.0000 A 28/11/2018 |
| 2,500,000 | 1,000.00 | 3.45 | Πργμ/Πργμ | 02/04/2024 | 5 | --- | 02/04 | 3.45 | 1 | ΟΕΔ-ΣΤΘ-020424-05Χ-3,450-1,000 | --- | --- | --- | --- | --- | --- | --- |
| 4,355,990,324 | 1.00 | 3.50 | Πργμ/Πργμ | 30/01/2023 | 5 | --- | 01/02 - 31/01 | 3.50 | 1 | ΟΕΔ-ΣΤΘ-300123-05Χ-3,500-1,00 | --- | --- | --- | 94.5720 13/07/2018 | --- | --- | 1.0000 A 28/11/2018 |
| 5,962,747,327 | 1.00 | 3.75 | Πργμ/Πργμ | 30/01/2028 | 10 | --- | /02 - 01/02 - 31/ | 3.75 | 1 | ΟΕΔ-ΣΤΘ-300128-10Χ-3,750-1,00 | --- | --- | --- | 85.4610 13/07/2018 | --- | --- | 1.0000 A 28/11/2018 |
| 6,091,218,404 | 1.00 | 3.90 | Πργμ/Πργμ | 30/01/2033 | 15 | --- | /02 - 01/02 - 31/ | 3.90 | 1 | ΟΕΔ-ΣΤΘ-300133-15Χ-3,900-1,00 | --- | --- | --- | 78.6730 13/07/2018 | --- | --- | 1.0000 A 28/11/2018 |
| 4,805,399,486 | 1.00 | 4.00 | Πργμ/Πργμ | 30/01/2037 | 19 | --- | /02 - 01/02 - 31/ | 4.00 | 1 | ΟΕΔ-ΣΤΘ-300137-19Χ-4,000-1,00 | --- | --- | --- | 77.0370 13/07/2018 | --- | --- | 1.0000 A 28/11/2018 |
| 4,603,713,186 | 1.00 | 4.20 | Πργμ/Πργμ | 30/01/2042 | 24 | --- | /02 - 01/02 - 31/ | 4.20 | 1 | ΟΕΔ-ΣΤΘ-300142-24Χ-4,200-1,00 | --- | --- | --- | 77.7640 13/07/2018 | --- | --- | 1.0000 A 28/11/2018 |
| 550,418,123 | 1.00 | 3.00 | Πργμ/Πργμ | 24/02/2023 | 11 | --- | 24/02 | 3.00 | 1 | ΟΕΔ-ΣΤΘ-240223-11Χ-2,000-1,00 | --- | --- | --- | 10.0000 22/06/2015 | --- | 10.0000 | A 11/07/2019 |
| 445,007,576 | 1.00 | 3.00 | Πργμ/Πργμ | 24/02/2024 | 12 | --- | 24/02 | 3.00 | 1 | ΟΕΔ-ΣΤΘ-240224-12Χ-2,000-1,00 | --- | --- | --- | 10.0000 22/06/2015 | --- | --- | --- |
| 423,674,226 | 1.00 | 3.00 | Πργμ/Πργμ | 24/02/2025 | 13 | --- | 24/02 | 3.00 | 1 | ΟΕΔ-ΣΤΘ-240225-13Χ-2,000-1,00 | --- | --- | --- | 10.0000 22/06/2015 | --- | --- | --- |
| 212,292,153 | 1.00 | 3.00 | Πργμ/Πργμ | 24/02/2026 | 14 | --- | 24/02 | 3.00 | 1 | ΟΕΔ-ΣΤΘ-240226-14Χ-2,000-1,00 | --- | --- | --- | 10.0000 22/06/2015 | --- | --- | --- |
| 160,621,352 | 1.00 | 3.00 | Πργμ/Πργμ | 24/02/2027 | 15 | --- | 24/02 | 3.00 | 1 | ΟΕΔ-ΣΤΘ-240227-15Χ-2,000-1,00 | --- | --- | --- | 10.0000 22/06/2015 | --- | --- | --- |
| 183,244,055 | 1.00 | 3.00 | Πργμ/Πργμ | 24/02/2028 | 16 | --- | 24/02 | 3.00 | 1 | ΟΕΔ-ΣΤΘ-240228-16Χ-2,000-1,00 | --- | --- | --- | 10.0000 22/06/2015 | --- | --- | --- |
| 164,802,894 | 1.00 | 3.00 | Πργμ/Πργμ | 24/02/2029 | 17 | --- | 24/02 | 3.00 | 1 | ΟΕΔ-ΣΤΘ-240229-17Χ-2,000-1,00 | --- | --- | --- | 10.0000 22/06/2015 | --- | --- | --- |
| 165,460,943 | 1.00 | 3.00 | Πργμ/Πργμ | 24/02/2030 | 18 | --- | 24/02 | 3.00 | 1 | ΟΕΔ-ΣΤΘ-240230-18Χ-2,000-1,00 | --- | --- | --- | 10.0000 22/06/2015 | --- | --- | --- |
| 129,007,241 | 1.00 | 3.00 | Πργμ/Πργμ | 24/02/2031 | 19 | --- | 24/02 | 3.00 | 1 | ΟΕΔ-ΣΤΘ-240231-19Χ-2,000-1,00 | --- | --- | --- | 10.0000 22/06/2015 | --- | --- | --- |
| 126,192,683 | 1.00 | 3.00 | Πργμ/Πργμ | 24/02/2032 | 20 | --- | 24/02 | 3.00 | 1 | ΟΕΔ-ΣΤΘ-240232-20Χ-2,000-1,00 | --- | --- | --- | 10.0000 22/06/2015 | --- | --- | --- |
| 146,905,168 | 1.00 | 3.00 | Πργμ/Πργμ | 24/02/2033 | 21 | --- | 24/02 | 3.00 | 1 | ΟΕΔ-ΣΤΘ-240233-21Χ-2,000-1,00 | --- | --- | --- | 10.0000 22/06/2015 | --- | --- | --- |
| 154,475,606 | 1.00 | 3.00 | Πργμ/Πργμ | 24/02/2034 | 22 | --- | 24/02 | 3.00 | 1 | ΟΕΔ-ΣΤΘ-240234-22Χ-2,000-1,00 | --- | --- | --- | 10.0000 22/06/2015 | --- | --- | --- |
| 144,429,441 | 1.00 | 3.00 | Πργμ/Πργμ | 24/02/2035 | 23 | --- | 24/02 | 3.00 | 1 | ΟΕΔ-ΣΤΘ-240235-23Χ-2,000-1,00 | --- | --- | --- | 10.0000 22/06/2015 | --- | --- | --- |
| 166,211,676 | 1.00 | 3.00 | Πργμ/Πργμ | 24/02/2036 | 24 | --- | 24/02 | 3.00 | 1 | ΟΕΔ-ΣΤΘ-240236-24Χ-2,000-1,00 | --- | --- | --- | 10.0000 22/06/2015 | --- | --- | --- |
| 145,461,669 | 1.00 | 3.00 | Πργμ/Πργμ | 24/02/2037 | 25 | --- | 24/02 | 3.00 | 1 | ΟΕΔ-ΣΤΘ-240237-25Χ-2,000-1,00 | --- | --- | --- | 10.0000 22/06/2015 | --- | --- | --- |
| 146,941,087 | 1.00 | 3.00 | Πργμ/Πργμ | 24/02/2038 | 26 | --- | 24/02 | 3.00 | 1 | ΟΕΔ-ΣΤΘ-240238-26Χ-2,000-1,00 | --- | --- | --- | 10.0000 22/06/2015 | --- | --- | --- |
| 135,115,612 | 1.00 | 3.00 | Πργμ/Πργμ | 24/02/2039 | 27 | --- | 24/02 | 3.00 | 1 | ΟΕΔ-ΣΤΘ-240239-27Χ-2,000-1,00 | --- | --- | --- | 10.0000 22/06/2015 | --- | --- | --- |
| 141,909,637 | 1.00 | 3.00 | Πργμ/Πργμ | 24/02/2040 | 28 | --- | 24/02 | 3.00 | 1 | ΟΕΔ-ΣΤΘ-240240-28Χ-2,000-1,00 | --- | --- | --- | 10.0000 22/06/2015 | --- | --- | --- |
| 136,788,720 | 1.00 | 3.00 | Πργμ/Πργμ | 24/02/2041 | 29 | --- | 24/02 | 3.00 | 1 | ΟΕΔ-ΣΤΘ-240241-29Χ-2,000-1,00 | --- | --- | --- | 10.0000 22/06/2015 | --- | --- | --- |
| 163,643,410 | 1.00 | 3.00 | Πργμ/Πργμ | 24/02/2042 | 30 | --- | 24/02 | 3.00 | 1 | ΟΕΔ-ΣΤΘ-240242-30Χ-2,000-1,00 | --- | --- | --- | 10.0000 22/06/2015 | --- | --- | --- |
| 4,000,000 | 1,000.00 | 3.88 | Πργμ/Πργμ | 12/03/2029 | 10 | --- | 12/03 | 3.88 | 1 | ΟΕΔ-ΣΤΘ-120329-10Χ-3,875-1,0000 | --- | --- | --- | --- | --- | 100.0000 | A 15/10/2019 |
| 503,753 | 1,000.00 | 0.32 | FLR Πργμ/360 | 16/09/2021 | 2 | --- | 16/03 - 16/09 | --- | 1 | ΟΕΔ-ΚΥΜ-160921-02Χ-0,319-1,000 | --- | --- | --- | --- | --- | --- | --- |
| 3,000,000 | 1,000.00 | 3.38 | Πργμ/Πργμ | 15/02/2025 | 7 | --- | 15/02 | 3.38 | 1 | ΟΕΔ-ΣΤΘ-150225-07Χ-3,375-1,000 | --- | --- | --- | --- | --- | --- | --- |
| 250,250 | 1,000.00 | 2.90 | Πργμ/Πργμ | 20/03/2023 | 4 | --- | 20/03 | 2.90 | 1 | ΟΕΔ-ΣΤΘ-200323-04Χ-2,900-1,000 | --- | --- | --- | --- | --- | --- | --- |
| 964,000 | 1,000.00 | 3.25 | Πργμ/Πργμ | 20/03/2025 | 6 | --- | 20/03 | 3.25 | 1 | ΟΕΔ-ΣΤΘ-200325-06Χ-3,250-1,000 | --- | --- | --- | --- | --- | --- | --- |
| 2,100,000 | 1,000.00 | 3.55 | Πργμ/Πργμ | 20/03/2026 | 7 | --- | 20/03 | 3.55 | 1 | ΟΕΔ-ΣΤΘ-200326-07Χ-3,550-1,000 | --- | --- | --- | --- | --- | --- | --- |
| 2,500,000 | 1,000.00 | 1.88 | Πργμ/Πργμ | 23/07/2026 | 7 | --- | 23/07 | 1.88 | 1 | ΟΕΔ-ΣΤΘ-230726-07Χ-1,875-1,000 | --- | --- | --- | --- | --- | --- | --- |

Σημειώσεις Ομολόγων Ελλ. Δημοσίου

Ο Όγκος Συναλλαγών υπολογίζεται ως (Τεμάχια) * (Ονομαστική Τιμή). Η Αξία Συναλλαγών υπολογίζεται ως (Τεμάχια) * (Ονομαστική Τιμή) * (Τιμή %) + (Δεδοουλευμένοι Τόκοι)

Η Αξία του τρέχοντος τοκομεριδίου για τις εκδόσεις Ονομαστικής Αξίας 0,01 ευρώ, αναφέρεται σε Ονομαστική Αξία 100 ευρώ.

FLR (= Floating Interest Rate) Ομόλογο Μεταβλητού Επιτοκίου.

[1] - Η Ημερομηνία Λήξης της τοκοφόρου περιόδου και η Ημερομηνία Πληρωμής του τοκομεριδίου.

Ομόλογα Ελληνικού Δημοσίου

| Πλήθος Εισηγμ. Ομολογιών | Ονομ. αξία | Σημερινό επιτόκιο | Υπολογισμός Δεδουλευμένων | Ημερ/νία Λήξης [1] | Διάρκεια (έτη) | Σημείωση | Ημερομηνία Πληρ. | Αξία τρέχοντος | Μον. Διαπρ. | Ομόλογα Ελληνικού Δημοσίου | Κατωτ Τιμή | Ανωτ Τιμή | Τιμή κλειστ. | Προηγ. Κλείσιμο-ημ/νία | Όγκος | Αξία Συναλλαγών | Τελευταία εντολή Αγορ./ Πώλ. Ημερομηνία |
|--------------------------|------------|-------------------|---------------------------|--------------------|----------------|----------|------------------|----------------|-------------|-----------------------------------|------------|-----------|--------------|------------------------|-------|-----------------|---|
|--------------------------|------------|-------------------|---------------------------|--------------------|----------------|----------|------------------|----------------|-------------|-----------------------------------|------------|-----------|--------------|------------------------|-------|-----------------|---|

Σημειώσεις Ομολόγων Ελλ. Δημοσίου

Ο Όγκος Συναλλαγών υπολογίζεται ως (Τεμάχια) * (Ονομαστική Τιμή). Η Αξία Συναλλαγών υπολογίζεται ως (Τεμάχια) * (Ονομαστική Τιμή) * (Τιμή %) + (Δεδουλευμένοι Τόκοι)

Η Αξία του τρέχοντος τοκομεριδίου για τις εκδόσεις Ονομαστικής Αξίας 0,01 ευρώ, αναφέρεται σε Ονομαστική Αξία 100 ευρώ.

FLR (= Floating Interest Rate) Ομόλογο Μεταβλητού Επιτοκίου.

[1] - Η Ημερομηνία Λήξης της τοκοφόρου περιόδου και η Ημερομηνία Πληρωμής του τοκομεριδίου.

Έντοκα Γραμμάτια & Zero Coupon Ομόλογα Ελληνικού Δημοσίου

| Ημερ/νία | Διάρκειας 13 εβδομάδων | | | | | | | | | Διάρκειας 26 εβδομάδων | | | | | | | | | Διάρκειας 52 εβδομάδων | | | | | | | | |
|------------|------------------------|--------------------|----------------------|-----------------|-----------------|-------------------|-------------------------|---------------------|------|------------------------|--------------------|----------------------|-----------------|-----------------|-------------------|-------------------------|---------------------|------|------------------------|--------------------|----------------------|-----------------|-----------------|-------------------|-------------------------|---------------------|------|
| | Ημερ/νία Λήξης | Αρχικό Επιτόκιο | Πλήθος Εισηγμένων | Ονομική αξία | Τιμή έκδοσης | Τελευταία Τιμή | Συναλλαγή Ημερομηνία | Όγκος Συναλλαγών | Σημ. | Ημερ/νία Λήξης | Αρχικό Επιτόκιο | Πλήθος Εισηγμένων | Ονομ/κή αξία | Τιμή έκδοσης | Τελευταία Τιμή | Συναλλαγή Ημερομηνία | Όγκος Συναλλαγών | Σημ. | Ημερ/νία Λήξης | Αρχικό Επιτόκιο | Πλήθος Εισηγμένων | Ονομική αξία | Τιμή έκδοσης | Τελευταία Τιμή | Συναλλαγή Ημερομηνία | Όγκος Συναλλαγών | Σημ. |
| 14/12/2018 | --- | --- | --- | --- | --- | --- | --- | --- | --- | --- | --- | --- | --- | --- | --- | --- | --- | --- | 13/12/2019 | 1.09 | 1,000,000 | 1,000.00 | 989.10 | --- | --- | --- | --- |
| 15/03/2019 | --- | --- | --- | --- | --- | --- | --- | --- | --- | --- | --- | --- | --- | --- | --- | --- | --- | --- | 13/03/2020 | 0.95 | 1,000,000 | 1,000.00 | 990.50 | --- | --- | --- | --- |
| 14/06/2019 | --- | --- | --- | --- | --- | --- | --- | --- | --- | --- | --- | --- | --- | --- | --- | --- | --- | --- | 12/06/2020 | 0.47 | 1,000,000 | 1,000.00 | 995.30 | --- | --- | --- | --- |
| 13/09/2019 | --- | --- | --- | --- | --- | --- | --- | --- | --- | --- | --- | --- | --- | --- | --- | --- | --- | --- | 11/09/2020 | 0.29 | 1,000,000 | 1,000.00 | 997.05 | --- | --- | --- | --- |

Ημερήσιο Δελτίο Τιμών

Έτος: 140 Αύξων Αριθμός Συνεδρίασης: 201

Ενότητα 5: Ομόλογα Ελληνικού Δημοσίου Διαπραγματεύσιμα με τη Μέθοδο Εκφώνησης - Αντιφώνησης

Τρίτη, 22 Οκτωβρίου, 2019

| Ομόλογα σε Κυκλοφορία | Νόμισμα / Ελάχιστη διαπραγ. | Ημερομηνία Πληρ. | Αξία τρέχοντος τοκομεριδίου | Σημείωση | Τοκομερίδιο | Μονάδα διαπίσης | Ημερ/νία Έκδοσης | Διάρκεια (έτη) | Σημερινό επιτόκιο | Υ.Δ.Τ σε | Ομόλογα | Τελευταία τιμή προηγ. | Τελευτ. Τιμή | Εκφ. τοις μετρητοίς (€) | Συναλλαγές σε τμχ | Ελάχιστο ζωής | Μέγιστο ζωής | | |
|-----------------------|-----------------------------|------------------|-----------------------------|----------|-------------|-----------------|------------------|----------------|-------------------|----------|----------------|-----------------------|--------------|-------------------------|-------------------|---------------|--------------|------|------|
| 0 | GBP / 10 | 01/12 | 0.25 | --- | 62 | 1 | 01/12/1928 | 100 | 2.5 | 360 | Ε.Κ.Τ.Ε. | --- | --- | --- | --- | --- | --- | | |
| 103,746 | GBP / 10 | 01/12 | 0.25 | --- | 60 | 1 | 01/12/1930 | 98 | 2.5 | 360 | Ε.Κ.Τ.Ε. σειρά | 2.27 | 05/02/1996 | 2.27 | Π | 05/02/1996 | --- | 2.27 | 2.27 |

Νομικών Προσώπων και Εταιρειών σε Συνάλλαγμα και Ευρο

Σημειώσεις Ομολόγων Ελλ. Δημοσίου

Υ.Δ.Τ: Υπολογισμός Δεδουλευμένων Τόκων.

FLR (= Floating Interest Rate) Ομόλογο Μεταβλητού Επιτοκίου.

Η ελάχιστη διαπραγματεύσιμη Ονομαστική Αξία για όλους τους Άυλους Τίτλους του Δημοσίου είναι τα 100 Ευρώ.

(μφρ-0)

Πίνακας Μελών Χρηματιστηρίου Αθηνών και Μελών ΕΤ.ΕΚ.

| Επωνυμία | Διεύθυνση | Τηλέφωνο | Φαξ | Αγορά Μετοχών | | | Αγορά Παραγώγων | | Μέλη ΕΤ.ΕΚ. | |
|---|-----------|------------------|-----------------|---------------|---------------------|-------------------|-----------------|-------------------|--------------------|-------------------|
| | | | | Μέλος Αγοράς | Μέλος εξ Αποστάσεως | Ειδικός Διαπρήτης | Διαπρήτης | Ειδικός Διαπρήτης | Γενικό Εκκαθιστικό | Άμεσο Εκκαθιστικό |
| ALPHA ΤΡΑΠΕΖΑ Α.Ε. | | | | | | | | | a | |
| ΣΤΑΔΙΟΥ 40, ΑΘΗΝΑ | | (210)-3260000 | (210)-3264116 | | | | | | | |
| | | (210)-3265546 | (210)-3265811 | | | | | | | |
| ΛΕΩΦ. ΑΘΗΝΩΝ 103, ΑΘΗΝΑ | | +30 2103436820 | 210-3436270 | | | | | | | |
| ARGUS STOCKBROKERS LTD | | | | a | a | | a | | | |
| ΛΕΩΦΟΡΟΣ ΔΗΜΟΣΘΕΝΗ ΣΕΒΕΡΗ 25 , ΛΕΥΚΩΣΙΑ ΚΥΠΡΟΥ | | +357 22717000 | 0035722717070 | | | | | | | |
| ATLANTIC SECURITIES LTD | | | | a | a | | | | | |
| ΠΡΟΔΡΟΜΟΥ 37, ΛΕΥΚΩΣΙΑ ΚΥΠΡΟΥ | | +357 22445400 | 00357 22661914 | | | | | | | |
| ΑΧΟΝ ΧΡΗΜΑΤΙΣΤΗΡΙΑΚΗ Α.Ε.Π.Ε.Υ. | | | | a | | | a | | | |
| ΣΤΑΔΙΟΥ 48, ΑΘΗΝΑ | | +30 2103363800 | 210-3243903 | | | | | | | |
| ΒΕΤΑ ΧΡΗΜΑΤΙΣΤΗΡΙΑΚΗ Α.Ε.Π.Ε.Υ. | | | | a | | a | a | | | a |
| Λ.ΑΛΕΞΑΝΔΡΑΣ & ΒΡΑΪΛΑ 29 , ΑΘΗΝΑ | | +30 2106478900 | 210-6410139 | | | | | | | |
| BNP PARIBAS SECURITIES SERVICES | | | | | | | | | a | |
| ΛΑΜΨΑΚΟΥ 2, ΑΘΗΝΑ | | +30 2107468500 | 210-7468579-581 | | | | | | | |
| CAPITAL ΑΧΕΠΕΥ | | | | a | | | a | | | |
| ΜΗΤΡΟΠΟΛΕΩΣ 58, ΑΘΗΝΑ | | +30 2103369700 | +30 210 3369820 | | | | | | | |
| CFS ΧΡΗΜΑΤΙΣΤΗΡΙΑΚΗ Α.Ε.Π.Ε.Υ. | | | | a | | | | | | |
| ΠΑΠΑΡΡΗΓΟΠΟΥΛΟΥ 3, ΑΘΗΝΑ | | +30 2103360800 | +30 210-3360980 | | | | | | | |
| CITIGROUP GLOBAL MARKETS EUROPE AG | | | | a | a | | | | | |
| REUTERWEG 16, ΦΡΑΚΝΦΟΥΡΤΗ | | | | | | | | | | |
| CITIGROUP GLOBAL MARKETS LIMITED | | | | a | a | | | | | |
| CITIGROUP CENTER , CANADA SQ., CANARY WHARF 1, LONDON | | +44 02079864000 | | | | | | | | |
| CREDIT SUISSE SECURITIES (EUROPE) LIMITED | | | | a | a | | | | | |
| CABOT SQUARE 1 , LONDON | | +44 2078888888 | | | | | | | | |
| DEUTSCHE BANK AG | | | | | a | | | | | |
| GREAT WINCHESTER STREET 1 , LONDON | | +44 20 754 54209 | 00441133361437 | | | | | | | |
| EUROBANK EQUITIES Α.Ε.Π.Ε.Υ. | | | | a | | a | a | a | | a |
| ΦΙΛΕΛΛΗΝΩΝ 10 & ΞΕΝΟΦΩΝΤΟΣ 13 , ΑΘΗΝΑ | | +30 2103720000 | 210-3720001 | | | | | | | |
| EUROCORP Α.Ε.Π.Ε.Υ. | | | | a | | | a | | | a |
| ΠΛ.ΦΙΛΙΚΗΣ ΕΤΑΙΡΕΙΑΣ 14, ΑΘΗΝΑ | | +30 2107263500 | 2107263666 | | | | | | | |
| EUROTRUST ΧΡΗΜΑΤΙΣΤΗΡΙΑΚΗ Α.Ε.Π.Ε.Υ. | | | | a | | | | | | |
| ΣΕΒΑΣΤΟΥΠΟΛΕΩΣ 113, ΑΘΗΝΑ | | +30 2103363100 | +30 210-3238334 | | | | | | | |
| EUROXX ΧΡΗΜΑΤΙΣΤΗΡΙΑΚΗ Α.Ε.Π.Ε.Υ. | | | | a | | a | a | a | | a |
| ΠΑΛΑΙΟΛΟΓΟΥ 7, ΧΑΛΑΝΔΡΙ | | +30 2106879400 | 210-6879401 | | | | | | | |
| ΠΑΛΑΙΟΛΟΓΟΥ 7, ΧΑΛΑΝΔΡΙ | | (210)-6879400 | (210)-6879401 | | | | | | | |
| GLOBAL CAPITAL SECURITIES & FINANCIAL SERVICES LTD | | | | a | a | | | | | |
| ΛΕΩΦ. ΑΡΧΙΕΠΙΣΚΟΠΟΥ ΜΑΚΑΡΙΟΥ Γ , ΚΤΙΡΙΟ ALPHA HOUSE 50, ΛΕΥΚΩΣΙΑ | | +357 22710710 | 357 22339332 | | | | | | | |
| HSBC FRANCE | | | | | | | | | a | |
| Λ. ΜΕΣΟΓΕΙΩΝ 109-111, ΑΘΗΝΑ | | +30 2106960000 | 210-6929336 | | | | | | | |
| INDEX ΧΡΗΜΑΤΙΣΤΗΡΙΑΚΗ Α.Ε.Π.Ε.Υ. | | | | a | | | | | | |
| ΔΡΑΓΑΤΣΑΝΙΟΥ 6, ΑΘΗΝΑ | | +30 2103213920 | +30 210-3213216 | | | | | | | |
| LAIKI FINANCIAL SERVICES LTD | | | | | a | | | | | |
| ΛΕΩΦ. ΒΥΡΩΝΟΣ 26, ΛΕΥΚΩΣΙΑ ΚΥΠΡΟΥ | | 357 22367367 | 357 22718567 | | | | | | | |
| MEGA EQUITY SECURITIES & FINANCIAL SERVICES PUBLIC LTD | | | | a | a | | a | | | |
| ΛΕΩΦ. ΓΡΙΒΑ ΔΙΓΕΝΗ 42-44, ΛΕΥΚΩΣΙΑ ΚΥΠΡΟΥ | | +357 22711711 | 357 22711811 | | | | | | | |
| MERIT ΧΡΗΜΑΤΙΣΤΗΡΙΑΚΗ Α.Ε.Π.Ε.Υ. | | | | a | | a | a | | | a |
| ΣΟΦΟΚΛΕΟΥΣ 5, ΑΘΗΝΑ | | +30 2141008800 | 210-3671830 | | | | | | | |
| MERRILL LYNCH INTERNATIONAL | | | | a | a | | | | | |
| KING EDWARD STREET 2 , LONDON | | +44 20276281000 | | | | | | | | |
| NUNTIUS ΧΡΗΜΑΤΙΣΤΗΡΙΑΚΗ Α.Ε.Π.Ε.Υ. | | | | a | | | | | | |
| ΔΡΑΓΑΤΣΑΝΙΟΥ 6, ΑΘΗΝΑ | | +30 2103350599 | +30210-3254846 | | | | | | | |
| ONE PLUS CAPITAL LIMITED | | | | a | a | | | | | |
| 75 PRODROMOU AVENUE, ONEWORLD PARKVIEW HOUSE, 3RD FLOOR 30722873760 | | | | | | | | | | |
| PROCHOICE CHRIMATISTIRIAKI LTD | | | | a | a | | | | | |
| ΣΠΥΡΟΥ ΚΥΠΡΙΑΝΟΥ 57, ΛΕΥΚΩΣΙΑ ΚΥΠΡΟΥ | | +357-24-661192 | +357-24-662464 | | | | | | | |
| SHARELINK SECURITIES & FINANCIAL SERVICES LTD | | | | a | a | | a | | | |
| ΘΕΟΤΟΚΗ ΜΕΓΑΡΟ ΕΛΛΗΝΑ 6 , ΛΕΥΚΩΣΙΑ ΚΥΠΡΟΥ | | +357 22554200 | +357 22750852 | | | | | | | |
| SOCIETE GENERALE S.A. | | | | a | a | | a | | | |
| 17 COURS VALMY 92987 PUTEAUX - LA DEFENSE , ΠΑΡΙΣΙ | | +33 157290504 | +33142138697 | | | | | | | |
| SOLIDUS SECURITIES Α.Ε.Π.Ε.Υ. | | | | a | | | a | | | a |
| ΛΟΥΙΖΗΣ ΡΙΑΝΚΟΥΡ 64, ΑΘΗΝΑ | | +30 2106900600 | 210-6985421 | | | | | | | |
| THE CYPRUS INVESTMENT & SECURITIES CORPORATION LTD | | | | a | a | | | | | |
| ΛΕΩΦ. ΛΕΜΕΣΟΥ 154, ΛΕΥΚΩΣΙΑ ΚΥΠΡΟΥ | | +357 22121700 | 357 22338800 | | | | | | | |

Πίνακας Μελών Χρηματιστηρίου Αθηνών και Μελών ΕΤ.ΕΚ.

| Επωνυμία | Τηλέφωνο | Φαξ | Αγορά Μετοχών | | | Αγορά Παραγώγων | | Μέλη ΕΤ.ΕΚ. | |
|---|----------------|-----------------|---------------|---------------------|-------------------|-----------------|-------------------|--------------------|-------------------|
| | | | Μέλος Αγοράς | Μέλος εξ Αποστάσεως | Ειδικός Διαπρήτης | Διαπρήτης | Ειδικός Διαπρήτης | Γενικό Εκκαθιστικό | Άμεσο Εκκαθιστικό |
| UBS LIMITED | | | | a | | | | | |
| FINSBURY AVENUE 1 , LONDON | +44 2075687135 | | | | | | | | |
| Α. ΣΑΡΡΗΣ ΧΡΗΜΑΤΙΣΤΗΡΙΑΚΗ Α.Ε.Π.Ε.Υ. | | | a | | | | | | |
| ΔΡΑΓΑΤΣΑΝΙΟΥ 6, ΑΘΗΝΑ | +30 2103367700 | 210-3312324 | | | | | | | |
| ΑΛΦΑ FINANCE ΔΕΠΕΥ | | | a | | a | a | a | | a |
| ΜΕΡΛΙΝ 5, ΑΘΗΝΑ | +30 2103677400 | 210-33311193 | | | | | | | |
| Γ. Α. ΠΕΡΒΑΝΑΣ ΧΡΗΜΑΤΙΣΤΗΡΙΑΚΗ Α.Ε.Π.Ε.Υ. | | | a | | | | | | |
| ΣΟΦΟΚΛΕΟΥΣ 7-9, ΑΘΗΝΑ | +30 2103727200 | 210-3210-291 | | | | | | | |
| ΔΥΝΑΜΙΚΗ ΧΡΗΜΑΤΙΣΤΗΡΙΑΚΗ Α.Ε.Π.Ε.Υ | | | a | | | a | | | a |
| ΛΕΩΦ.ΣΥΓΓΡΟΥ 223 & ΤΡΑΛΛΕΩΝ 2 , ΝΕΑ ΣΜΥΡΝΗ | +30 2103677700 | 210-3677777 | | | | | | | |
| ΕΘΝΙΚΗ ΤΡΑΠΕΖΑ ΤΗΣ ΕΛΛΑΔΟΣ Α.Ε. | | | a | | a | a | | a | |
| ΑΚΑΔΗΜΙΑΣ 68, ΑΘΗΝΑ | (210)-3328817 | (210)-3328678 | | | | | | | |
| ΑΙΟΛΟΥ 86, ΑΘΗΝΑ | (210)-3341000 | (210)-3228187 | | | | | | | |
| ΕΘΝΙΚΗ ΧΡΗΜΑΤΙΣΤΗΡΙΑΚΗ Α.Ε.Π.Ε.Υ. | | | a | | a | a | a | | |
| ΛΕΩΦ. ΚΗΦΙΣΙΑΣ, ΚΤΗΡΙΟ Α 66, ΑΘΗΝΑ | +30 2107720000 | +30 210-7720002 | | | | | | | |
| ΕΛΛΗΝΙΚΗ ΤΡΑΠΕΖΑ (ΕΠΕΝΔΥΣΕΙΣ) ΛΤΔ | | | | a | | | | | |
| ΛΕΩΦ.ΚΥΡΙΑΚΟΥ ΜΑΤΣΗ 31 - ΤΘ 24747 , ΛΕΥΚΩΣΙΑ ΚΥΠΡΟΥ | +357 22500100 | 357 22500110 | | | | | | | |
| ΕΛΛΗΝΟΑΜΕΡΙΚΑΝΙΚΗ ΧΡΗΜΑΤΙΣΤΗΡΙΑΚΗ Α.Ε.Π.Ε.Υ. | | | a | | a | a | | | a |
| ΑΝΔΡΕΑ ΠΑΠΑΝΔΡΕΟΥ 27, ΑΘΗΝΑ | +30 2103311100 | +30 210-3215968 | | | | | | | |
| Ι. Χ. ΜΑΥΡΙΚΗΣ ΧΡΗΜΑΤΙΣΤΗΡΙΑΚΗ Α.Ε.Π.Ε.Υ. | | | a | | | | | | |
| ΣΟΦΟΚΛΕΟΥΣ 5, ΑΘΗΝΑ | +30 2103216730 | 210-3217767 | | | | | | | |
| ΚΑΠΠΑ ΧΡΗΜΑΤΙΣΤΗΡΙΑΚΗ Α.Ε.Π.Ε.Υ. | | | a | | | a | | | |
| ΒΑΛΛΩΡΙΤΟΥ 15, ΑΘΗΝΑ | +30 2103678600 | +30 210-3641002 | | | | | | | |
| ΚΑΡΑΜΑΝΩΦ ΧΡΗΜΑΤΙΣΤΗΡΙΑΚΗ Α.Ε.Π.Ε.Υ. | | | a | | | a | | | |
| ΠΛ. ΑΓΙΩΝ ΘΕΟΔΩΡΩΝ 2, ΑΘΗΝΑ | +30 2103212947 | +30 210-3217088 | | | | | | | |
| ΚΥΚΛΟΣ ΧΡΗΜΑΤΙΣΤΗΡΙΑΚΗ Α.Ε.Π.Ε.Υ. | | | a | | | a | | | a |
| ΠΑΝΕΠΙΣΤΗΜΙΟΥ 39, ΑΘΗΝΑ | +30 2103364300 | +30 210-3239122 | | | | | | | |
| ΛΕΩΝ ΔΕΠΟΛΑΣ ΧΡΗΜΑΤΙΣΤΗΡΙΑΚΗ Α.Ε.Π.Ε.Υ. | | | a | | a | a | | | |
| ΧΡ. ΛΑΔΑ 1, ΑΘΗΝΑ | +30 2103213276 | +30 210-3211618 | | | | | | | |
| Ν. ΧΡΥΣΟΧΟΙΔΗΣ ΧΡΗΜΑΤΙΣΤΗΡΙΑΚΗ Α.Ε.Π.Ε.Υ. | | | a | | | a | | | a |
| ΣΟΦΟΚΛΕΟΥΣ 7-9, ΑΘΗΝΑ | +30 2103213913 | +30 210-3216115 | | | | | | | |
| ΠΑΝΤΕΛΑΚΗΣ ΧΡΗΜΑΤΙΣΤΗΡΙΑΚΗ Α.Ε.Π.Ε.Υ | | | a | | a | a | a | | |
| ΕΘΝΙΚΗΣ ΑΝΤΙΣΤΑΣΕΩΣ Β 57, ΧΑΛΑΝΔΡΙ | +30 2106965000 | 210-6929550 | | | | | | | |
| ΠΕΙΡΑΙΩΣ Α.Ε.Π.Ε.Υ. | | | a | | a | a | a | | a |
| ΣΤΑΔΙΟΥ 10, ΑΘΗΝΑ | +30 2103354100 | 210-3354170 | | | | | | | |
| ΠΗΓΑΣΟΣ ΧΡΗΜΑΤΙΣΤΗΡΙΑΚΗ Α.Ε.Π.Ε.Υ. | | | a | | | a | | | |
| ΒΑΛΛΩΡΙΤΟΥ & ΑΜΕΡΙΚΗΣ 17, ΑΘΗΝΑ | +30 2103670700 | +30 210-3670760 | | | | | | | |
| ΣΤ. ΕΜ. ΛΑΥΡΕΝΤΑΚΗΣ ΧΡΗΜΑΤΙΣΤΗΡΙΑΚΗ Α.Ε.Π.Ε.Υ. | | | a | | | a | | | |
| ΣΟΦΟΚΛΕΟΥΣ 7-9, ΑΘΗΝΑ | +30 2103213336 | +30 210-3246572 | | | | | | | |
| ΤΡΑΠΕΖΑ EUROBANK ERGASIAS A.E. | | | | | | | | a | |
| ΟΘΩΝΟΣ 8, ΑΘΗΝΑ | (210)-3337969 | (210)-3245916 | | | | | | | |
| | (210)-3337000 | (210)-3233866 | | | | | | | |
| ΟΘΩΝΟΣ 8, ΑΘΗΝΑ | +30 2103337000 | 210-3245916 | | | | | | | |
| ΤΡΑΠΕΖΑ ΟΡΤΙΜΑ BANK Α.Ε. | | | a | | a | a | a | a | |
| ΑΙΓΑΛΕΙΑΣ & ΠΑΡΑΔΕΙΣΟΥ 32 , ΜΑΡΟΥΣΙ | +30 2108173111 | +30 210-6896325 | | | | | | | |
| ΤΡΑΠΕΖΑ ΠΕΙΡΑΙΩΣ Α.Ε. | | | a | | | a | | a | |
| ΑΜΕΡΙΚΗΣ 4, ΑΘΗΝΑ | (210)-3335000 | (210)-3335079 | | | | | | | |
| | (210)-3335918 | (210)-3254207 | | | | | | | |
| ΑΜΕΡΙΚΗΣ 4, ΑΘΗΝΑ | +30 2103335000 | 210-3335079 | | | | | | | |

Πίνακας Μετοχών Υπό Ειδική Διαπραγμάτευση

| Χρεόγραφο | Κατηγορία Διαπραγμάτευσης |
|--|--------------------------------|
| Ειδικός Διαπραγματευτής | Έναρξη Ειδικής Διαπραγμάτευσης |
| A.S. COMPANY (ΚΟ) | Κύρια Αγορά |
| EUROBANK EQUITIES Α.Ε.Π.Ε.Υ. | 01/04/2019 |
| ALPHA BANK (ΚΟ) | Κύρια Αγορά |
| EUROBANK EQUITIES Α.Ε.Π.Ε.Υ. | 24/10/2012 |
| MERIT ΧΡΗΜΑΤΙΣΤΗΡΙΑΚΗ Α.Ε.Π.Ε.Υ. | 03/09/2013 |
| ΑΛΦΑ FINANCE ΑΕΠΕΥ | 29/02/2016 |
| ΕΘΝΙΚΗ ΧΡΗΜΑΤΙΣΤΗΡΙΑΚΗ Α.Ε.Π.Ε.Υ. | 15/01/2013 |
| ΕΛΛΗΝΟΑΜΕΡΙΚΑΝΙΚΗ ΧΡΗΜΑΤΙΣΤΗΡΙΑΚΗ Α.Ε.Π.Ε.Υ. | 06/02/2019 |
| ΛΕΩΝ ΔΕΠΟΛΑΣ ΧΡΗΜΑΤΙΣΤΗΡΙΑΚΗ Α.Ε.Π.Ε.Υ. | 04/01/2016 |
| ΠΕΙΡΑΙΩΣ Α.Ε.Π.Ε.Υ. | 28/05/2013 |
| ΑΤΤΙΚΑ ΣΥΜΜΕΤΟΧΩΝ (ΚΟ) | Κύρια Αγορά |
| ΕΛΛΗΝΟΑΜΕΡΙΚΑΝΙΚΗ ΧΡΗΜΑΤΙΣΤΗΡΙΑΚΗ Α.Ε.Π.Ε.Υ. | 28/12/2017 |
| ΑΤΤΙΚΑ BANK Α.Τ.Ε. (ΚΟ) | Κύρια Αγορά |
| EUROXX ΧΡΗΜΑΤΙΣΤΗΡΙΑΚΗ Α.Ε.Π.Ε.Υ. | 22/01/2016 |
| ΠΕΙΡΑΙΩΣ Α.Ε.Π.Ε.Υ. | 20/09/2017 |
| AUTOHELLAS (ΚΟ) | Κύρια Αγορά |
| EUROXX ΧΡΗΜΑΤΙΣΤΗΡΙΑΚΗ Α.Ε.Π.Ε.Υ. | 02/07/2018 |
| ΑΛΦΑ FINANCE ΑΕΠΕΥ | 01/07/2019 |
| BRIQ PROPERTIES (ΚΟ) | Κύρια Αγορά |
| EUROBANK EQUITIES Α.Ε.Π.Ε.Υ. | 09/01/2019 |
| BYTE COMPUTER (ΚΟ) | Κύρια Αγορά |
| MERIT ΧΡΗΜΑΤΙΣΤΗΡΙΑΚΗ Α.Ε.Π.Ε.Υ. | 04/08/2013 |
| CENERGY HOLDINGS (ΚΑ) | Κύρια Αγορά |
| EUROBANK EQUITIES Α.Ε.Π.Ε.Υ. | 02/01/2017 |
| ΑΛΦΑ FINANCE ΑΕΠΕΥ | 02/01/2017 |
| CNL CAPITAL (ΚΟ) | Κύρια Αγορά |
| MERIT ΧΡΗΜΑΤΙΣΤΗΡΙΑΚΗ Α.Ε.Π.Ε.Υ. | 01/10/2018 |
| COCA-COLA HBC AG (ΚΟ) | Κύρια Αγορά |
| EUROBANK EQUITIES Α.Ε.Π.Ε.Υ. | 23/10/2013 |
| ΕΘΝΙΚΗ ΧΡΗΜΑΤΙΣΤΗΡΙΑΚΗ Α.Ε.Π.Ε.Υ. | 29/04/2013 |
| ΠΕΙΡΑΙΩΣ Α.Ε.Π.Ε.Υ. | 04/05/2015 |
| FOURLIS ΣΥΜΜΕΤΟΧΩΝ (ΚΟ) | Κύρια Αγορά |
| EUROBANK EQUITIES Α.Ε.Π.Ε.Υ. | 01/12/2016 |
| EUROXX ΧΡΗΜΑΤΙΣΤΗΡΙΑΚΗ Α.Ε.Π.Ε.Υ. | 01/12/2016 |
| ΠΕΙΡΑΙΩΣ Α.Ε.Π.Ε.Υ. | 06/03/2017 |
| INTERCONTINENTAL (ΚΟ) | Κύρια Αγορά |
| ΛΕΩΝ ΔΕΠΟΛΑΣ ΧΡΗΜΑΤΙΣΤΗΡΙΑΚΗ Α.Ε.Π.Ε.Υ. | 03/06/2019 |
| INTRACOM HOLDINGS (ΚΟ) | Κύρια Αγορά |
| ΛΕΩΝ ΔΕΠΟΛΑΣ ΧΡΗΜΑΤΙΣΤΗΡΙΑΚΗ Α.Ε.Π.Ε.Υ. | 08/10/2018 |
| JUMBO (ΚΟ) | Κύρια Αγορά |
| MERIT ΧΡΗΜΑΤΙΣΤΗΡΙΑΚΗ Α.Ε.Π.Ε.Υ. | 06/11/2017 |
| ΠΕΙΡΑΙΩΣ Α.Ε.Π.Ε.Υ. | 06/03/2017 |
| LAMDA DEVELOPMENT(ΚΟ) | Κύρια Αγορά |
| EUROBANK EQUITIES Α.Ε.Π.Ε.Υ. | 08/12/2014 |
| ΠΑΝΤΕΛΑΚΗΣ ΧΡΗΜΑΤΙΣΤΗΡΙΑΚΗ Α.Ε.Π.Ε.Υ. | 06/11/2017 |
| ΠΕΙΡΑΙΩΣ Α.Ε.Π.Ε.Υ. | 29/06/2017 |
| MARFIN INVESTMENT GROUP (ΚΟ) | Κύρια Αγορά |
| ΠΕΙΡΑΙΩΣ Α.Ε.Π.Ε.Υ. | 02/02/2013 |
| MLS ΠΛΗΡΟΦΟΡΙΚΗ (ΚΟ) | Κύρια Αγορά |
| ΠΕΙΡΑΙΩΣ Α.Ε.Π.Ε.Υ. | 01/08/2019 |
| PROFILE (ΚΟ) | Κύρια Αγορά |
| ΠΑΝΤΕΛΑΚΗΣ ΧΡΗΜΑΤΙΣΤΗΡΙΑΚΗ Α.Ε.Π.Ε.Υ. | 01/07/2019 |
| QUALITY & RELIABILITY (ΚΟ) | Κύρια Αγορά |
| ΒΕΤΑ ΧΡΗΜΑΤΙΣΤΗΡΙΑΚΗ Α.Ε.Π.Ε.Υ. | 20/08/2014 |
| QUEST ΣΥΜΜΕΤΟΧΩΝ (ΚΟ) | Κύρια Αγορά |
| ΒΕΤΑ ΧΡΗΜΑΤΙΣΤΗΡΙΑΚΗ Α.Ε.Π.Ε.Υ. | 26/03/2018 |
| EUROBANK EQUITIES Α.Ε.Π.Ε.Υ. | 28/01/2019 |
| VIOHALCO SA/ΝV (ΚΑ) | Κύρια Αγορά |
| EUROBANK EQUITIES Α.Ε.Π.Ε.Υ. | 01/01/2017 |
| MERIT ΧΡΗΜΑΤΙΣΤΗΡΙΑΚΗ Α.Ε.Π.Ε.Υ. | 17/03/2014 |
| ΑΛΦΑ FINANCE ΑΕΠΕΥ | 17/02/2014 |
| ΑΒΑΞ Α.Ε. (ΚΟ) | Κύρια Αγορά |
| EUROBANK EQUITIES Α.Ε.Π.Ε.Υ. | 14/12/2015 |
| ΑΔΜΗΕ ΣΥΜΜΕΤΟΧΩΝ Α.Ε. (ΚΟ) | Κύρια Αγορά |
| ΠΕΙΡΑΙΩΣ Α.Ε.Π.Ε.Υ. | 29/06/2017 |
| ΑΛΟΥΜΥΛ (ΚΟ) | Κύρια Αγορά |
| ΒΕΤΑ ΧΡΗΜΑΤΙΣΤΗΡΙΑΚΗ Α.Ε.Π.Ε.Υ. | 18/07/2013 |

Πίνακας Μετοχών Υπό Ειδική Διαπραγμάτευση

| Χρεόγραφο | Κατηγορία Διαπραγμάτευσης |
|--|--------------------------------|
| Ειδικός Διαπραγματευτής | Έναρξη Ειδικής Διαπραγμάτευσης |
| ΓΕΚ ΤΕΡΝΑ (ΚΟ) | Κύρια Αγορά |
| ΕΛΛΗΝΟΑΜΕΡΙΚΑΝΙΚΗ ΧΡΗΜΑΤΙΣΤΗΡΙΑΚΗ Α.Ε.Π.Ε.Υ. | 07/09/2015 |
| ΠΕΙΡΑΙΩΣ Α.Ε.Π.Ε.Υ. | 29/08/2019 |
| ΔΕΗ (ΚΟ) | Κύρια Αγορά |
| EUROBANK EQUITIES Α.Ε.Π.Ε.Υ. | 23/10/2012 |
| MERIT ΧΡΗΜΑΤΙΣΤΗΡΙΑΚΗ Α.Ε.Π.Ε.Υ. | 06/11/2017 |
| ΑΛΦΑ FINANCE ΑΕΠΕΥ | 23/07/2018 |
| ΑΛΦΑ FINANCE ΑΕΠΕΥ | 08/01/2013 |
| ΕΘΝΙΚΗ ΧΡΗΜΑΤΙΣΤΗΡΙΑΚΗ Α.Ε.Π.Ε.Υ. | 26/03/2013 |
| ΠΕΙΡΑΙΩΣ Α.Ε.Π.Ε.Υ. | 28/09/2013 |
| ΕΘΝΙΚΗ ΤΡΑΠΕΖΑ (ΚΟ) | Κύρια Αγορά |
| EUROBANK EQUITIES Α.Ε.Π.Ε.Υ. | 24/10/2012 |
| MERIT ΧΡΗΜΑΤΙΣΤΗΡΙΑΚΗ Α.Ε.Π.Ε.Υ. | 03/09/2013 |
| ΑΛΦΑ FINANCE ΑΕΠΕΥ | 08/01/2013 |
| ΕΘΝΙΚΗ ΧΡΗΜΑΤΙΣΤΗΡΙΑΚΗ Α.Ε.Π.Ε.Υ. | 28/02/2013 |
| ΕΛΛΗΝΟΑΜΕΡΙΚΑΝΙΚΗ ΧΡΗΜΑΤΙΣΤΗΡΙΑΚΗ Α.Ε.Π.Ε.Υ. | 25/07/2014 |
| ΛΕΩΝ ΔΕΠΟΛΑΣ ΧΡΗΜΑΤΙΣΤΗΡΙΑΚΗ Α.Ε.Π.Ε.Υ. | 20/04/2015 |
| ΠΕΙΡΑΙΩΣ Α.Ε.Π.Ε.Υ. | 08/09/2013 |
| ΕΚΤΕΡ (ΚΟ) | Κύρια Αγορά |
| EUROBANK EQUITIES Α.Ε.Π.Ε.Υ. | 16/10/2017 |
| ΛΕΩΝ ΔΕΠΟΛΑΣ ΧΡΗΜΑΤΙΣΤΗΡΙΑΚΗ Α.Ε.Π.Ε.Υ. | 21/05/2018 |
| ΕΛΑΣΤΡΟΝ (ΚΟ) | Κύρια Αγορά |
| ΛΕΩΝ ΔΕΠΟΛΑΣ ΧΡΗΜΑΤΙΣΤΗΡΙΑΚΗ Α.Ε.Π.Ε.Υ. | 20/02/2017 |
| ΕΛΒΑΛΧΑΛΚΟΡ (ΚΑ) | Κύρια Αγορά |
| EUROBANK EQUITIES Α.Ε.Π.Ε.Υ. | 07/05/2018 |
| ΑΛΦΑ FINANCE ΑΕΠΕΥ | 07/05/2018 |
| ΕΛΛΑΚΤΩΡ (ΚΟ) | Κύρια Αγορά |
| EUROXX ΧΡΗΜΑΤΙΣΤΗΡΙΑΚΗ Α.Ε.Π.Ε.Υ. | 24/09/2018 |
| ΑΛΦΑ FINANCE ΑΕΠΕΥ | 14/03/2019 |
| ΕΘΝΙΚΗ ΧΡΗΜΑΤΙΣΤΗΡΙΑΚΗ Α.Ε.Π.Ε.Υ. | 25/06/2013 |
| ΕΛΛΗΝΟΑΜΕΡΙΚΑΝΙΚΗ ΧΡΗΜΑΤΙΣΤΗΡΙΑΚΗ Α.Ε.Π.Ε.Υ. | 14/01/2019 |
| ΠΕΙΡΑΙΩΣ Α.Ε.Π.Ε.Υ. | 22/10/2018 |
| ΕΛΛΗΝ. ΧΡΗΜΑΤΙΣΤΗΡΙΑ-Χ.Α. (ΚΟ) | Κύρια Αγορά |
| ΕΘΝΙΚΗ ΧΡΗΜΑΤΙΣΤΗΡΙΑΚΗ Α.Ε.Π.Ε.Υ. | 25/06/2013 |
| ΠΕΙΡΑΙΩΣ Α.Ε.Π.Ε.Υ. | 04/05/2015 |
| ΕΛΛΗΝΙΚΑ ΠΕΤΡΕΛΑΙΑ (ΚΟ) | Κύρια Αγορά |
| ΕΛΛΗΝΟΑΜΕΡΙΚΑΝΙΚΗ ΧΡΗΜΑΤΙΣΤΗΡΙΑΚΗ Α.Ε.Π.Ε.Υ. | 14/09/2015 |
| ΠΕΙΡΑΙΩΣ Α.Ε.Π.Ε.Υ. | 20/03/2017 |
| ΕΛΤΟΝ (ΚΟ) | Κύρια Αγορά |
| ΒΕΤΑ ΧΡΗΜΑΤΙΣΤΗΡΙΑΚΗ Α.Ε.Π.Ε.Υ. | 03/09/2013 |
| ΛΕΩΝ ΔΕΠΟΛΑΣ ΧΡΗΜΑΤΙΣΤΗΡΙΑΚΗ Α.Ε.Π.Ε.Υ. | 01/04/2019 |
| ΕΥΔΑΠ (ΚΟ) | Κύρια Αγορά |
| EUROBANK EQUITIES Α.Ε.Π.Ε.Υ. | 10/06/2019 |
| ΕΥΡΩΠΑΪΚΗ ΠΙΣΤΗ (ΚΟ) | Κύρια Αγορά |
| EUROBANK EQUITIES Α.Ε.Π.Ε.Υ. | 08/07/2019 |
| ΠΑΝΤΕΛΑΚΗΣ ΧΡΗΜΑΤΙΣΤΗΡΙΑΚΗ Α.Ε.Π.Ε.Υ. | 15/07/2019 |
| ΙΚΤΙΝΟΣ ΕΛΛΑΣ (ΚΟ) | Κύρια Αγορά |
| EUROBANK EQUITIES Α.Ε.Π.Ε.Υ. | 25/02/2019 |
| ΑΛΦΑ FINANCE ΑΕΠΕΥ | 01/04/2019 |
| ΕΘΝΙΚΗ ΧΡΗΜΑΤΙΣΤΗΡΙΑΚΗ Α.Ε.Π.Ε.Υ. | 24/07/2019 |
| ΙΝΤΡΑΛΟΤ (ΚΟ) | Κύρια Αγορά |
| EUROBANK EQUITIES Α.Ε.Π.Ε.Υ. | 18/12/2017 |
| EUROXX ΧΡΗΜΑΤΙΣΤΗΡΙΑΚΗ Α.Ε.Π.Ε.Υ. | 12/06/2017 |
| ΕΛΛΗΝΟΑΜΕΡΙΚΑΝΙΚΗ ΧΡΗΜΑΤΙΣΤΗΡΙΑΚΗ Α.Ε.Π.Ε.Υ. | 30/05/2018 |
| ΠΑΝΤΕΛΑΚΗΣ ΧΡΗΜΑΤΙΣΤΗΡΙΑΚΗ Α.Ε.Π.Ε.Υ. | 07/05/2018 |
| ΠΕΙΡΑΙΩΣ Α.Ε.Π.Ε.Υ. | 28/09/2013 |
| ΚΑΡΑΜΟΛΕΓΚΟΣ (ΚΟ) | Κύρια Αγορά |
| EUROXX ΧΡΗΜΑΤΙΣΤΗΡΙΑΚΗ Α.Ε.Π.Ε.Υ. | 04/10/2019 |
| ΚΛΟΥΚΙΝΑΣ - ΛΑΠΠΑΣ (ΚΟ) | Κύρια Αγορά |
| ΒΕΤΑ ΧΡΗΜΑΤΙΣΤΗΡΙΑΚΗ Α.Ε.Π.Ε.Υ. | 22/09/2014 |
| ΚΡΙ - ΚΡΙ (ΚΟ) | Κύρια Αγορά |
| EUROBANK EQUITIES Α.Ε.Π.Ε.Υ. | 07/05/2018 |
| ΛΕΩΝ ΔΕΠΟΛΑΣ ΧΡΗΜΑΤΙΣΤΗΡΙΑΚΗ Α.Ε.Π.Ε.Υ. | 16/01/2017 |
| ΛΑΜΨΑ (ΚΟ) | Κύρια Αγορά |
| ΛΕΩΝ ΔΕΠΟΛΑΣ ΧΡΗΜΑΤΙΣΤΗΡΙΑΚΗ Α.Ε.Π.Ε.Υ. | 16/01/2017 |

Πίνακας Μετοχών Υπό Ειδική Διαπραγμάτευση

| Χρέογραφο | Κατηγορία Διαπραγμάτευσης |
|--|--------------------------------|
| Ειδικός Διαπραγματευτής | Έναρξη Ειδικής Διαπραγμάτευσης |
| ΜΟΤΟΡ ΟΙΛ (ΚΟ) | Κύρια Αγορά |
| MERIT ΧΡΗΜΑΤΙΣΤΗΡΙΑΚΗ Α.Ε.Π.Ε.Υ. | 25/02/2019 |
| ΕΘΝΙΚΗ ΧΡΗΜΑΤΙΣΤΗΡΙΑΚΗ Α.Ε.Π.Ε.Υ. | 17/02/2014 |
| ΕΛΛΗΝΟΑΜΕΡΙΚΑΝΙΚΗ ΧΡΗΜΑΤΙΣΤΗΡΙΑΚΗ Α.Ε.Π.Ε.Υ. | 01/09/2014 |
| ΛΕΩΝ ΔΕΠΟΛΑΣ ΧΡΗΜΑΤΙΣΤΗΡΙΑΚΗ Α.Ε.Π.Ε.Υ. | 01/04/2019 |
| ΠΕΙΡΑΙΩΣ Α.Ε.Π.Ε.Υ. | 04/05/2015 |
| ΜΥΤΙΛΗΝΑΙΟΣ (ΚΟ) | Κύρια Αγορά |
| EUROBANK EQUITIES Α.Ε.Π.Ε.Υ. | 20/09/2017 |
| MERIT ΧΡΗΜΑΤΙΣΤΗΡΙΑΚΗ Α.Ε.Π.Ε.Υ. | 25/02/2019 |
| ΑΛΦΑ FINANCE ΑΕΠΕΥ | 15/04/2019 |
| ΕΘΝΙΚΗ ΧΡΗΜΑΤΙΣΤΗΡΙΑΚΗ Α.Ε.Π.Ε.Υ. | 25/06/2013 |
| ΠΕΙΡΑΙΩΣ Α.Ε.Π.Ε.Υ. | 04/05/2015 |
| ΟΛΠ (ΚΟ) | Κύρια Αγορά |
| EUROBANK EQUITIES Α.Ε.Π.Ε.Υ. | 06/02/2019 |
| ΟΠΑΠ (ΚΟ) | Κύρια Αγορά |
| EUROBANK EQUITIES Α.Ε.Π.Ε.Υ. | 24/10/2012 |
| MERIT ΧΡΗΜΑΤΙΣΤΗΡΙΑΚΗ Α.Ε.Π.Ε.Υ. | 20/03/2017 |
| ΑΛΦΑ FINANCE ΑΕΠΕΥ | 08/01/2013 |
| ΕΘΝΙΚΗ ΧΡΗΜΑΤΙΣΤΗΡΙΑΚΗ Α.Ε.Π.Ε.Υ. | 15/01/2013 |
| ΕΛΛΗΝΟΑΜΕΡΙΚΑΝΙΚΗ ΧΡΗΜΑΤΙΣΤΗΡΙΑΚΗ Α.Ε.Π.Ε.Υ. | 25/07/2014 |
| ΠΕΙΡΑΙΩΣ Α.Ε.Π.Ε.Υ. | 04/05/2015 |
| ΟΤΕ (ΚΟ) | Κύρια Αγορά |
| EUROBANK EQUITIES Α.Ε.Π.Ε.Υ. | 24/10/2012 |
| MERIT ΧΡΗΜΑΤΙΣΤΗΡΙΑΚΗ Α.Ε.Π.Ε.Υ. | 20/03/2017 |
| ΑΛΦΑ FINANCE ΑΕΠΕΥ | 08/01/2013 |
| ΕΘΝΙΚΗ ΧΡΗΜΑΤΙΣΤΗΡΙΑΚΗ Α.Ε.Π.Ε.Υ. | 01/12/2012 |
| ΕΛΛΗΝΟΑΜΕΡΙΚΑΝΙΚΗ ΧΡΗΜΑΤΙΣΤΗΡΙΑΚΗ Α.Ε.Π.Ε.Υ. | 25/07/2014 |
| ΛΕΩΝ ΔΕΠΟΛΑΣ ΧΡΗΜΑΤΙΣΤΗΡΙΑΚΗ Α.Ε.Π.Ε.Υ. | 01/04/2019 |
| ΠΕΙΡΑΙΩΣ Α.Ε.Π.Ε.Υ. | 08/09/2013 |
| ΠΑΠΟΥΤΣΑΝΗΣ (ΚΟ) | Κύρια Αγορά |
| ΒΕΤΑ ΧΡΗΜΑΤΙΣΤΗΡΙΑΚΗ Α.Ε.Π.Ε.Υ. | 25/11/2013 |
| ΑΛΦΑ FINANCE ΑΕΠΕΥ | 19/11/2018 |
| ΠΕΙΡΑΙΩΣ ΤΡΑΠΕΖΑ (ΚΟ) | Κύρια Αγορά |
| EUROBANK EQUITIES Α.Ε.Π.Ε.Υ. | 23/10/2012 |
| EUROXX ΧΡΗΜΑΤΙΣΤΗΡΙΑΚΗ Α.Ε.Π.Ε.Υ. | 15/02/2016 |
| MERIT ΧΡΗΜΑΤΙΣΤΗΡΙΑΚΗ Α.Ε.Π.Ε.Υ. | 16/09/2013 |
| ΑΛΦΑ FINANCE ΑΕΠΕΥ | 15/04/2019 |
| ΕΘΝΙΚΗ ΧΡΗΜΑΤΙΣΤΗΡΙΑΚΗ Α.Ε.Π.Ε.Υ. | 02/06/2013 |
| ΕΛΛΗΝΟΑΜΕΡΙΚΑΝΙΚΗ ΧΡΗΜΑΤΙΣΤΗΡΙΑΚΗ Α.Ε.Π.Ε.Υ. | 14/01/2019 |
| ΠΕΙΡΑΙΩΣ Α.Ε.Π.Ε.Υ. | 16/02/2013 |
| ΠΕΤΡΟΠΟΥΛΟΣ ΠΕΤΡΟΣ (ΚΟ) | Κύρια Αγορά |
| EUROBANK EQUITIES Α.Ε.Π.Ε.Υ. | 01/04/2019 |
| ΠΛΑΙΣΙΟ COMPUTERS (ΚΟ) | Κύρια Αγορά |
| ΒΕΤΑ ΧΡΗΜΑΤΙΣΤΗΡΙΑΚΗ Α.Ε.Π.Ε.Υ. | 05/05/2014 |
| EUROBANK EQUITIES Α.Ε.Π.Ε.Υ. | 02/03/2015 |
| ΠΛΑΣΤΙΚΑ ΘΡΑΚΗΣ (ΚΟ) | Κύρια Αγορά |
| EUROBANK EQUITIES Α.Ε.Π.Ε.Υ. | 26/03/2018 |
| ΑΛΦΑ FINANCE ΑΕΠΕΥ | 26/03/2018 |
| ΣΑΡΑΝΤΗΣ ΓΡ. (ΚΟ) | Κύρια Αγορά |
| ΒΕΤΑ ΧΡΗΜΑΤΙΣΤΗΡΙΑΚΗ Α.Ε.Π.Ε.Υ. | 14/05/2013 |
| EUROBANK EQUITIES Α.Ε.Π.Ε.Υ. | 24/10/2016 |
| ΣΠΥΡΟΥ ΑΓΡ. ΟΙΚ. (ΚΟ) | Κύρια Αγορά |
| EUROBANK EQUITIES Α.Ε.Π.Ε.Υ. | 02/09/2019 |
| ΤΡΑΠΕΖΑ EUROBANK ERGASIAS (ΚΟ) | Κύρια Αγορά |
| EUROBANK EQUITIES Α.Ε.Π.Ε.Υ. | 01/06/2013 |
| MERIT ΧΡΗΜΑΤΙΣΤΗΡΙΑΚΗ Α.Ε.Π.Ε.Υ. | 06/11/2017 |
| ΑΛΦΑ FINANCE ΑΕΠΕΥ | 08/01/2013 |
| ΕΘΝΙΚΗ ΧΡΗΜΑΤΙΣΤΗΡΙΑΚΗ Α.Ε.Π.Ε.Υ. | 01/01/2017 |
| ΕΛΛΗΝΟΑΜΕΡΙΚΑΝΙΚΗ ΧΡΗΜΑΤΙΣΤΗΡΙΑΚΗ Α.Ε.Π.Ε.Υ. | 25/07/2014 |
| ΠΕΙΡΑΙΩΣ Α.Ε.Π.Ε.Υ. | 28/09/2013 |

Γνωστοποιήσεις Συναλλαγών - Κατάλογος Υπόχρεων Προσώπων

| Ημερομηνία Υποβολής [1] | Επωνυμία | Λόγος Υποβολής [2] | Υπόχρεος | Ιδιότητα Υποχρέου | Σχέση με τον Υπόχρεο | Ημερομηνία Συναλλαγής | Αγορά | Όγκος Συναλλαγών | Αξία Συναλλαγών | Φύση Συναλλαγής [3] | Είδος Χρηματικού μέσου | Παρατηρήσεις [4] |
|-------------------------|--|--------------------|--------------------|---------------------------|----------------------------|-----------------------|----------|------------------|-----------------|---------------------|------------------------|------------------|
| 22/10/2019 | CORAL ΑΝΩΝΥΜΟΣ ΕΤΑΙΡΕΙΑ ΠΕΤΡΕΛΑΙΟΕΙΔΩΝ ΚΑΙ ΧΗΜΙΚΩΝ ΠΡΟΪΟΝΤΩΝ | B | ΤΖΑΝΝΕΤΑΚΗΣ ΠΕΤΡΟΣ | Μέλος ΔΣ [Μη Εκτελεστικό] | Συνδεδεμένο Νομικό Πρόσωπο | 21/10/2019 | AΞΙΩΝ ΧΑ | 7 | 7,161.00 | A | Χρεωστικός Τίτλος | |
| 22/10/2019 | ΜΟΤΟΡ ΟΪΛ (ΕΛΛΑΣ) ΔΙΥΛΙΣΤΗΡΙΑ ΚΟΡΙΝΘΟΥ ΑΕ | B | ΤΖΑΝΝΕΤΑΚΗΣ ΠΕΤΡΟΣ | Μέλος ΔΣ Εκτελεστικό | Συνδεδεμένο Νομικό Πρόσωπο | 21/10/2019 | AΞΙΩΝ ΧΑ | 776 | 16,410.08 | Π | Μετοχή | |
| 22/10/2019 | ΜΟΤΟΡ ΟΪΛ (ΕΛΛΑΣ) ΔΙΥΛΙΣΤΗΡΙΑ ΚΟΡΙΝΘΟΥ ΑΕ | B | ΤΖΑΝΝΕΤΑΚΗΣ ΠΕΤΡΟΣ | Μέλος ΔΣ Εκτελεστικό | Συνδεδεμένο Νομικό Πρόσωπο | 21/10/2019 | AΞΙΩΝ ΧΑ | 1,036 | 21,899.82 | A | Μετοχή | |

Σημειώσεις Γνωστοποιήσεων Συναλλαγών

Για περισσότερες πληροφορίες επί των γνωστοποιήσεων συναλλαγών επισκεφτείτε την ιστοσελίδα <http://athexgroup.gr/el/web/guest/companies-info-trade-notifications>

[1] - Η Ημερομηνία Υποβολής αφορά την Ημερομηνία που η Γνωστοποίηση παρελήφθη από το Χ.Α.

[2] - Λόγος Υποβολής: Α: Πρόσωπο που ασκεί Διευθυντικά καθήκοντα, Β: Πρόσωπο που έχει στενό δεσμό με πρόσωπο που ασκεί Διευθυντικά καθήκοντα.

[3] - Φύση Συναλλαγής: Α: Αγορά, Π: Πώληση.

[4] - Παρατηρήσεις: 1 - Λόγω Συμμετοχής σε ΑΜΚ, 2 - Λόγω Εξάσκησης Δικαιώματος Προαίρεσης αγοράς μετοχών που παρέχεται στο προσωπικό, 3 - Λόγω Δωρεάς, 4 - Λόγω Συγχώνευσης ή Διάσπασης κλπ, 5 - Λόγω Μετατροπής ή Ανταλλαγής Ομολογιών, 6 - Ανταλλαγή λόγω Προαιρετικής Δημόσιας Πρότασης.

| Υποκείμενη Αγορά | | | | Αγορά Παραγώγων | | | | | | | | | | | | | |
|---------------------|------------|-------------|--------|------------------|----------|-----------|------------|----------|-------------|------------------|--------------------|-------------------------------|------------|-------------|---------|-------|-----------------|
| Ανωτ Τιμή | Κατωτ Τιμή | Τιμή κλεισ. | Μεταβ. | Μήνας Παράδοσης | Άνοιγμα | Ανωτ Τιμή | Κατωτ Τιμή | Τελ Τιμή | Τιμή κλεισ. | Τελευταία ζήτηση | Τελευταία προσφορά | Τιμή Εκκαθάρισης ¹ | Υψηλό ζωής | Χαμηλό ζωής | Πράξεις | Όγκος | Ανοικτές θέσεις |
| FTSE/X.A. Large Cap | | | | | | | | | | | | | | | | | |
| 2,174.92 | 2,151.96 | 2,168.85 | 0.57% | | | | | | | | | | | | | | |
| | | | | Νοέμβριος 2019 | 2,159.00 | 2,176.00 | 2,154.50 | 2,158.25 | 2,158.25 | --- | --- | | 2,179.00 | --- | 260 | 1,177 | 14,454 |
| | | | | Δεκέμβριος 2019 | 2,157.50 | 2,174.75 | 2,156.25 | 2,168.00 | 2,168.00 | --- | --- | | 2,174.75 | --- | 19 | 136 | 74 |
| | | | | Ιανουάριος 2020 | --- | --- | --- | --- | 2,167.00 | --- | --- | | --- | --- | --- | --- | --- |
| | | | | Μάρτιος 2020 | --- | --- | --- | --- | 2,174.75 | --- | --- | | --- | --- | --- | --- | --- |
| | | | | Ιούνιος 2020 | --- | --- | --- | --- | 2,185.50 | --- | --- | | --- | --- | --- | --- | --- |
| | | | | Σεπτέμβριος 2020 | --- | --- | --- | --- | 2,196.50 | --- | --- | | --- | --- | --- | --- | --- |

(Μονάδα Διαπραγμάτευσης: 1 Μονάδα Δείκτη x 2€, Χρηματικός Διακανονισμός)

Σημειώσεις Παραγώγων

Τις τιμές εκκαθάρισης και τις τελικές ανοικτές θέσεις μπορείτε να τις ανακτήσετε στο ακόλουθο path <http://www.helex.gr/el/web/guest/statistics-end-of-day-derivatives>

| Υποκείμενη Αγορά | | | | Αγορά Παραγώγων | | | | | | | | | | | | | |
|--|------------|-------------|--------|------------------|---------|-----------|------------|----------|-------------|------------------|--------------------|-------------------|------------|-------------|---------|-------|-----------------|
| Ανωτ Τιμή | Κατωτ Τιμή | Τιμή κλεισ. | Μεταβ. | Μήνας Παράδοσης | Άνοιγμα | Ανωτ Τιμή | Κατωτ Τιμή | Τελ Τιμή | Τιμή κλεισ. | Τελευταία ζήτηση | Τελευταία προσφορά | Τιμή Εκκαθάρισης* | Υψηλό ζωής | Χαμηλό ζωής | Πράξεις | Όγκος | Ανοικτές θέσεις |
| (Μέγεθος Συμβολαίου: 100 Χρεόγραφα, Φυσική Παράδοση) | | | | | | | | | | | | | | | | | |
| ALPHA BANK (ΚΟ) | | | | Δεκέμβριος 2019 | 1.78 | 1.81 | 1.77 | 1.78 | 1.78 | --- | --- | --- | 1.81 | --- | 227 | 3,611 | 56,424 |
| 1.794 | 1.76 | 1.78 | 1.43% | Μάρτιος 2020 | --- | --- | --- | --- | 1.77 | --- | --- | --- | 1.65 | --- | --- | --- | 1 |
| | | | | Ιούνιος 2020 | --- | --- | --- | --- | 1.78 | --- | --- | --- | --- | --- | --- | --- | --- |
| | | | | Σεπτέμβριος 2020 | --- | --- | --- | --- | 1.79 | --- | --- | --- | --- | --- | --- | --- | --- |
| (Μέγεθος Συμβολαίου: 100 Χρεόγραφα, Φυσική Παράδοση) | | | | | | | | | | | | | | | | | |
| ATTICA BANK A.T.E. (ΚΟ) | | | | Δεκέμβριος 2019 | 0.438 | 0.438 | 0.438 | 0.438 | 0.438 | --- | --- | --- | 0.468 | --- | 3 | 35 | 7,181 |
| 0.439 | 0.42 | 0.439 | 3.78% | Μάρτιος 2020 | --- | --- | --- | --- | 0.427 | --- | --- | --- | --- | --- | --- | --- | --- |
| | | | | Ιούνιος 2020 | --- | --- | --- | --- | 0.429 | --- | --- | --- | --- | --- | --- | --- | --- |
| | | | | Σεπτέμβριος 2020 | --- | --- | --- | --- | 0.431 | --- | --- | --- | --- | --- | --- | --- | --- |
| (Μέγεθος Συμβολαίου: 100 Χρεόγραφα, Φυσική Παράδοση) | | | | | | | | | | | | | | | | | |
| CENERGY HOLDINGS (ΚΑ) | | | | Δεκέμβριος 2019 | 1.36 | 1.38 | 1.35 | 1.38 | 1.38 | --- | --- | --- | 1.46 | --- | 18 | 107 | 7,641 |
| 1.37 | 1.34 | 1.362 | 0.89% | Μάρτιος 2020 | --- | --- | --- | --- | 1.36 | --- | --- | --- | --- | --- | --- | --- | --- |
| | | | | Ιούνιος 2020 | --- | --- | --- | --- | 1.37 | --- | --- | --- | --- | --- | --- | --- | --- |
| | | | | Σεπτέμβριος 2020 | --- | --- | --- | --- | 1.37 | --- | --- | --- | --- | --- | --- | --- | --- |
| (Μέγεθος Συμβολαίου: 100 Χρεόγραφα, Φυσική Παράδοση) | | | | | | | | | | | | | | | | | |
| COCA-COLA HBC AG (ΚΟ) | | | | Δεκέμβριος 2019 | 28.26 | 28.73 | 28.20 | 28.50 | 28.50 | --- | --- | --- | 31.38 | --- | 27 | 51 | 394 |
| 28.8 | 28 | 28.49 | 1.03% | Μάρτιος 2020 | --- | --- | --- | --- | 28.44 | --- | --- | --- | --- | --- | --- | --- | --- |
| | | | | Ιούνιος 2020 | --- | --- | --- | --- | 28.58 | --- | --- | --- | --- | --- | --- | --- | --- |
| | | | | Σεπτέμβριος 2020 | --- | --- | --- | --- | 28.72 | --- | --- | --- | --- | --- | --- | --- | --- |
| (Μέγεθος Συμβολαίου: 100 Χρεόγραφα, Φυσική Παράδοση) | | | | | | | | | | | | | | | | | |
| FOURLIS ΣΥΜΜΕΤΟΧΩΝ (ΚΟ) | | | | Δεκέμβριος 2019 | --- | --- | --- | --- | 5.42 | --- | --- | --- | 5.57 | --- | --- | --- | 201 |
| 5.45 | 5.38 | 5.41 | 0.19% | Μάρτιος 2020 | --- | --- | --- | --- | 5.45 | --- | --- | --- | --- | --- | --- | --- | --- |
| | | | | Ιούνιος 2020 | --- | --- | --- | --- | 5.47 | --- | --- | --- | --- | --- | --- | --- | --- |
| | | | | Σεπτέμβριος 2020 | --- | --- | --- | --- | 5.50 | --- | --- | --- | --- | --- | --- | --- | --- |
| (Μέγεθος Συμβολαίου: 100 Χρεόγραφα, Φυσική Παράδοση) | | | | | | | | | | | | | | | | | |
| INTRACOM HOLDINGS (ΚΟ) | | | | Δεκέμβριος 2019 | 0.947 | 0.977 | 0.947 | 0.960 | 0.960 | --- | --- | --- | 1.08 | --- | 22 | 111 | 3,523 |
| 0.975 | 0.93 | 0.964 | 3.77% | Μάρτιος 2020 | --- | --- | --- | --- | 0.937 | --- | --- | --- | 1.01 | --- | --- | --- | --- |
| | | | | Ιούνιος 2020 | --- | --- | --- | --- | 0.941 | --- | --- | --- | --- | --- | --- | --- | --- |
| | | | | Σεπτέμβριος 2020 | --- | --- | --- | --- | 0.946 | --- | --- | --- | --- | --- | --- | --- | --- |
| (Μέγεθος Συμβολαίου: 100 Χρεόγραφα, Φυσική Παράδοση) | | | | | | | | | | | | | | | | | |
| JUMBO (ΚΟ) | | | | Δεκέμβριος 2019 | 17.15 | 17.25 | 16.90 | 17.25 | 17.25 | --- | --- | --- | 17.59 | --- | 12 | 28 | 517 |
| 17.5 | 17.05 | 17.4 | -0.12% | Μάρτιος 2020 | --- | --- | --- | --- | 17.57 | --- | --- | --- | --- | --- | --- | --- | --- |
| | | | | Ιούνιος 2020 | --- | --- | --- | --- | 17.65 | --- | --- | --- | --- | --- | --- | --- | --- |
| | | | | Σεπτέμβριος 2020 | --- | --- | --- | --- | 17.74 | --- | --- | --- | --- | --- | --- | --- | --- |

Σημειώσεις Παραγώγων

Τις τιμές εκκαθάρισης και τις τελικές ανοικτές θέσεις μπορείτε να τις ανακτήσετε στο ακόλουθο path <http://www.helex.gr/el/web/guest/statistics-end-of-day-derivatives>

| Υποκείμενη Αγορά | | | | Αγορά Παραγώγων | | | | | | | | | | Ανοικτές θέσεις | | | | |
|-------------------------------------|------------|-------------|--------|------------------|---------|-----------|------------|----------|-------------|------------------|--------------------|-------------------|------------|-----------------|---------|-------|-----------------|--|
| Ανωτ Τιμή | Κατωτ Τιμή | Τιμή κλεισ. | Μεταβ. | Μήνας Παράδοσης | Άνοιγμα | Ανωτ Τιμή | Κατωτ Τιμή | Τελ Τιμή | Τιμή κλεισ. | Τελευταία ζήτηση | Τελευταία προσφορά | Τιμή Εκκαθάρισης* | Υψηλό ζωής | Χαμηλό ζωής | Πράξεις | Όγκος | Ανοικτές θέσεις | |
| LAMDA DEVELOPMENT(ΚΟ) | | | | | | | | | | | | | | | | | | (Μέγεθος Συμβολαίου: 100 Χρεόγραφα, Φυσική Παράδοση) |
| 7.22 | 7.15 | 7.15 | -0.56% | Δεκέμβριος 2019 | 7.17 | 7.25 | 7.16 | 7.17 | 7.17 | --- | --- | --- | 8.96 | --- | 15 | 37 | 2,055 | |
| --- | --- | --- | --- | Μάρτιος 2020 | --- | --- | --- | --- | 7.25 | --- | --- | --- | --- | --- | --- | --- | --- | |
| --- | --- | --- | --- | Ιούνιος 2020 | --- | --- | --- | --- | 7.29 | --- | --- | --- | --- | --- | --- | --- | --- | |
| --- | --- | --- | --- | Σεπτέμβριος 2020 | --- | --- | --- | --- | 7.32 | --- | --- | --- | --- | --- | --- | --- | --- | |
| MARFIN INVESTMENT GROUP (ΚΟ) | | | | | | | | | | | | | | | | | | (Μέγεθος Συμβολαίου: 100 Χρεόγραφα, Φυσική Παράδοση) |
| 0.1116 | 0.1084 | 0.111 | 1.83% | Δεκέμβριος 2019 | 0.115 | 0.115 | 0.110 | 0.114 | 0.114 | --- | --- | --- | 0.160 | --- | 91 | 1,288 | 74,472 | |
| --- | --- | --- | --- | Μάρτιος 2020 | --- | --- | --- | --- | 0.110 | --- | --- | --- | 0.110 | --- | --- | --- | 500 | |
| --- | --- | --- | --- | Ιούνιος 2020 | --- | --- | --- | --- | 0.110 | --- | --- | --- | --- | --- | --- | --- | --- | |
| --- | --- | --- | --- | Σεπτέμβριος 2020 | --- | --- | --- | --- | 0.111 | --- | --- | --- | --- | --- | --- | --- | --- | |
| TITAN CEMENT (ΚΑ) | | | | | | | | | | | | | | | | | | (Μέγεθος Συμβολαίου: 100 Χρεόγραφα, Φυσική Παράδοση) |
| 18.64 | 18.22 | 18.6 | 0.43% | Δεκέμβριος 2019 | 18.35 | 18.60 | 18.35 | 18.60 | 18.60 | --- | --- | --- | 19.04 | --- | 2 | 2 | 70 | |
| --- | --- | --- | --- | Μάρτιος 2020 | --- | --- | --- | --- | 18.68 | --- | --- | --- | --- | --- | --- | --- | --- | |
| --- | --- | --- | --- | Ιούνιος 2020 | --- | --- | --- | --- | 18.77 | --- | --- | --- | --- | --- | --- | --- | --- | |
| --- | --- | --- | --- | Σεπτέμβριος 2020 | --- | --- | --- | --- | 18.86 | --- | --- | --- | --- | --- | --- | --- | --- | |
| VOHALCO SA/NV (ΚΑ) | | | | | | | | | | | | | | | | | | (Μέγεθος Συμβολαίου: 100 Χρεόγραφα, Φυσική Παράδοση) |
| 3.8 | 3.67 | 3.785 | 2.30% | Δεκέμβριος 2019 | 3.69 | 3.80 | 3.69 | 3.78 | 3.78 | --- | --- | --- | 4.23 | --- | 26 | 92 | 5,877 | |
| --- | --- | --- | --- | Μάρτιος 2020 | --- | --- | --- | --- | 3.73 | --- | --- | --- | --- | --- | --- | --- | --- | |
| --- | --- | --- | --- | Ιούνιος 2020 | --- | --- | --- | --- | 3.75 | --- | --- | --- | --- | --- | --- | --- | --- | |
| --- | --- | --- | --- | Σεπτέμβριος 2020 | --- | --- | --- | --- | 3.77 | --- | --- | --- | --- | --- | --- | --- | --- | |
| ΑΔΜΗΕ ΣΥΜΜΕΤΟΧΩΝ Α.Ε. (ΚΟ) | | | | | | | | | | | | | | | | | | (Μέγεθος Συμβολαίου: 100 Χρεόγραφα, Φυσική Παράδοση) |
| 2.115 | 2.075 | 2.105 | 1.45% | Δεκέμβριος 2019 | 2.11 | 2.12 | 2.11 | 2.11 | 2.11 | --- | --- | --- | 2.23 | --- | 12 | 91 | 7,334 | |
| --- | --- | --- | --- | Μάρτιος 2020 | --- | --- | --- | --- | 2.09 | --- | --- | --- | --- | --- | --- | --- | --- | |
| --- | --- | --- | --- | Ιούνιος 2020 | --- | --- | --- | --- | 2.10 | --- | --- | --- | --- | --- | --- | --- | --- | |
| --- | --- | --- | --- | Σεπτέμβριος 2020 | --- | --- | --- | --- | 2.11 | --- | --- | --- | --- | --- | --- | --- | --- | |
| ΓΕΚ ΤΕΡΝΑ (ΚΟ) | | | | | | | | | | | | | | | | | | (Μέγεθος Συμβολαίου: 100 Χρεόγραφα, Φυσική Παράδοση) |
| 6.7 | 6.61 | 6.7 | 0.75% | Δεκέμβριος 2019 | 6.62 | 6.69 | 6.62 | 6.65 | 6.65 | --- | --- | --- | 6.78 | --- | 8 | 32 | 10,057 | |
| --- | --- | --- | --- | Μάρτιος 2020 | --- | --- | --- | --- | 6.71 | --- | --- | --- | --- | --- | --- | --- | --- | |
| --- | --- | --- | --- | Ιούνιος 2020 | --- | --- | --- | --- | 6.74 | --- | --- | --- | --- | --- | --- | --- | --- | |
| --- | --- | --- | --- | Σεπτέμβριος 2020 | --- | --- | --- | --- | 6.77 | --- | --- | --- | --- | --- | --- | --- | --- | |
| ΔΕΗ (ΚΟ) | | | | | | | | | | | | | | | | | | (Μέγεθος Συμβολαίου: 100 Χρεόγραφα, Φυσική Παράδοση) |
| 3.122 | 3.052 | 3.1 | 1.57% | Δεκέμβριος 2019 | 3.07 | 3.13 | 3.06 | 3.10 | 3.10 | --- | --- | --- | 3.28 | --- | 123 | 692 | 14,279 | |
| --- | --- | --- | --- | Μάρτιος 2020 | --- | --- | --- | --- | 3.08 | --- | --- | --- | --- | --- | --- | --- | --- | |
| --- | --- | --- | --- | Ιούνιος 2020 | --- | --- | --- | --- | 3.09 | --- | --- | --- | --- | --- | --- | --- | --- | |
| --- | --- | --- | --- | Σεπτέμβριος 2020 | --- | --- | --- | --- | 3.11 | --- | --- | --- | --- | --- | --- | --- | --- | |

Σημειώσεις Παραγώγων

Τις τιμές εκκαθάρισης και τις τελικές ανοικτές θέσεις μπορείτε να τις ανακτήσετε στο ακόλουθο path <http://www.helex.gr/el/web/guest/statistics-end-of-day-derivatives>

| Υποκείμενη Αγορά | | | | Αγορά Παραγώγων | | | | | | | | | | Ανοικτές θέσεις | | | | |
|---------------------------------------|------------|-------------|--------|------------------|---------|-----------|------------|----------|-------------|------------------|--------------------|-------------------|------------|-----------------|---------|-------|--------|--|
| Ανωτ Τιμή | Κατωτ Τιμή | Τιμή κλεισ. | Μεταβ. | Μήνας Παράδοσης | Άνοιγμα | Ανωτ Τιμή | Κατωτ Τιμή | Τελ Τιμή | Τιμή κλεισ. | Τελευταία ζήτηση | Τελευταία προσφορά | Τιμή Εκκαθάρισης* | Υψηλό ζωής | Χαμηλό ζωής | Πράξεις | Όγκος | | |
| ΕΘΝΙΚΗ ΤΡΑΠΕΖΑ (ΚΟ) | | | | | | | | | | | | | | | | | | (Μέγεθος Συμβολαίου: 100 Χρεόγραφα, Φυσική Παράδοση) |
| 2.895 | 2.79 | 2.878 | 3.64% | Δεκέμβριος 2019 | 2.80 | 2.90 | 2.80 | 2.87 | 2.87 | --- | --- | --- | 2.90 | --- | 326 | 5,275 | 45,328 | |
| | | | | Μάρτιος 2020 | --- | --- | --- | --- | 2.80 | --- | --- | --- | --- | --- | --- | --- | --- | |
| | | | | Ιούνιος 2020 | --- | --- | --- | --- | 2.81 | --- | --- | --- | --- | --- | --- | --- | --- | |
| | | | | Σεπτέμβριος 2020 | --- | --- | --- | --- | 2.83 | --- | --- | --- | --- | --- | --- | --- | --- | |
| ΕΛΛΑΚΤΩΡ (ΚΟ) | | | | | | | | | | | | | | | | | | (Μέγεθος Συμβολαίου: 100 Χρεόγραφα, Φυσική Παράδοση) |
| 1.84 | 1.79 | 1.84 | 3.14% | Δεκέμβριος 2019 | 1.80 | 1.85 | 1.80 | 1.84 | 1.84 | --- | --- | --- | 2.27 | --- | 131 | 1,060 | 12,616 | |
| | | | | Μάρτιος 2020 | --- | --- | --- | --- | 1.80 | --- | --- | --- | --- | --- | --- | --- | --- | |
| | | | | Ιούνιος 2020 | --- | --- | --- | --- | 1.81 | --- | --- | --- | --- | --- | --- | --- | --- | |
| | | | | Σεπτέμβριος 2020 | --- | --- | --- | --- | 1.82 | --- | --- | --- | --- | --- | --- | --- | --- | |
| ΕΛΛΗΝ. ΧΡΗΜΑΤΙΣΤΗΡΙΑ Χ.Α. (ΚΟ) | | | | | | | | | | | | | | | | | | (Μέγεθος Συμβολαίου: 102 Χρεόγραφα, Φυσική Παράδοση) |
| 4.58 | 4.47 | 4.505 | 0.78% | Δεκέμβριος 2019 | 4.51 | 4.58 | 4.50 | 4.53 | 4.53 | --- | --- | --- | 4.90 | --- | 40 | 148 | 2,299 | |
| | | | | Μάρτιος 2020 | --- | --- | --- | --- | 4.51 | --- | --- | --- | --- | --- | --- | --- | --- | |
| | | | | Ιούνιος 2020 | --- | --- | --- | --- | 4.53 | --- | --- | --- | --- | --- | --- | --- | --- | |
| | | | | Σεπτέμβριος 2020 | --- | --- | --- | --- | 4.55 | --- | --- | --- | --- | --- | --- | --- | --- | |
| ΕΛΛΗΝΙΚΑ ΠΕΤΡΕΛΑΙΑ (ΚΟ) | | | | | | | | | | | | | | | | | | (Μέγεθος Συμβολαίου: 100 Χρεόγραφα, Φυσική Παράδοση) |
| 8.44 | 8.34 | 8.41 | 1.08% | Δεκέμβριος 2019 | 8.33 | 8.37 | 8.30 | 8.37 | 8.37 | --- | --- | --- | 9.40 | --- | 12 | 28 | 2,621 | |
| | | | | Μάρτιος 2020 | --- | --- | --- | --- | 8.39 | --- | --- | --- | --- | --- | --- | --- | --- | |
| | | | | Ιούνιος 2020 | --- | --- | --- | --- | 8.43 | --- | --- | --- | --- | --- | --- | --- | --- | |
| | | | | Σεπτέμβριος 2020 | --- | --- | --- | --- | 8.47 | --- | --- | --- | --- | --- | --- | --- | --- | |
| ΕΥΔΑΠ (ΚΟ) | | | | | | | | | | | | | | | | | | (Μέγεθος Συμβολαίου: 100 Χρεόγραφα, Φυσική Παράδοση) |
| 7.98 | 7.81 | 7.98 | 3.64% | Δεκέμβριος 2019 | 7.90 | 7.95 | 7.90 | 7.95 | 7.95 | --- | --- | --- | 8.18 | --- | 8 | 31 | 300 | |
| | | | | Μάρτιος 2020 | --- | --- | --- | --- | 7.76 | --- | --- | --- | --- | --- | --- | --- | --- | |
| | | | | Ιούνιος 2020 | --- | --- | --- | --- | 7.80 | --- | --- | --- | --- | --- | --- | --- | --- | |
| | | | | Σεπτέμβριος 2020 | --- | --- | --- | --- | 7.84 | --- | --- | --- | --- | --- | --- | --- | --- | |
| ΙΝΤΡΑΛΟΤ (ΚΟ) | | | | | | | | | | | | | | | | | | (Μέγεθος Συμβολαίου: 100 Χρεόγραφα, Φυσική Παράδοση) |
| 0.4595 | 0.427 | 0.4565 | 8.95% | Δεκέμβριος 2019 | 0.430 | 0.462 | 0.430 | 0.460 | 0.460 | --- | --- | --- | 0.522 | --- | 58 | 432 | 4,619 | |
| | | | | Μάρτιος 2020 | --- | --- | --- | --- | 0.423 | --- | --- | --- | --- | --- | --- | --- | --- | |
| | | | | Ιούνιος 2020 | --- | --- | --- | --- | 0.425 | --- | --- | --- | --- | --- | --- | --- | --- | |
| | | | | Σεπτέμβριος 2020 | --- | --- | --- | --- | 0.427 | --- | --- | --- | --- | --- | --- | --- | --- | |
| ΜΟΤΟΡ ΟΪΛ (ΚΟ) | | | | | | | | | | | | | | | | | | (Μέγεθος Συμβολαίου: 100 Χρεόγραφα, Φυσική Παράδοση) |
| 21.7 | 21.3 | 21.7 | 1.69% | Δεκέμβριος 2019 | 21.30 | 21.45 | 21.25 | 21.45 | 21.45 | --- | --- | --- | 21.78 | --- | 18 | 33 | 671 | |
| | | | | Μάρτιος 2020 | --- | --- | --- | --- | 21.52 | --- | --- | --- | --- | --- | --- | --- | --- | |
| | | | | Ιούνιος 2020 | --- | --- | --- | --- | 21.63 | --- | --- | --- | --- | --- | --- | --- | --- | |
| | | | | Σεπτέμβριος 2020 | --- | --- | --- | --- | 21.73 | --- | --- | --- | --- | --- | --- | --- | --- | |

Σημειώσεις Παραγώγων

Τις τιμές εκκαθάρισης και τις τελικές ανοικτές θέσεις μπορείτε να τις ανακτήσετε στο ακόλουθο path <http://www.helex.gr/el/web/guest/statistics-end-of-day-derivatives>

| Υποκείμενη Αγορά | | | | Αγορά Παραγώγων | | | | | | | | | | Ανοικτές θέσεις | | | |
|--|------------|-------------|--------|------------------|---------|-----------|------------|----------|-------------|------------------|--------------------|-------------------|------------|-----------------|---------|-------|-----------------|
| Ανωτ Τιμή | Κατωτ Τιμή | Τιμή κλεισ. | Μεταβ. | Μήνας Παράδοσης | Άνοιγμα | Ανωτ Τιμή | Κατωτ Τιμή | Τελ Τιμή | Τιμή κλεισ. | Τελευταία ζήτηση | Τελευταία προσφορά | Τιμή Εκκαθάρισης* | Υψηλό ζωής | Χαμηλό ζωής | Πράξεις | Όγκος | Ανοικτές θέσεις |
| (Μέγεθος Συμβολαίου: 100 Χρεόγραφα, Φυσική Παράδοση) | | | | | | | | | | | | | | | | | |
| ΜΥΤΙΛΗΝΑΙΟΣ (ΚΟ) | | | | Δεκέμβριος 2019 | 9.90 | 10.04 | 9.88 | 9.99 | 9.99 | --- | --- | --- | 10.34 | --- | 91 | 255 | 12,092 |
| 10.01 | 9.845 | 10.01 | 1.52% | Μάρτιος 2020 | --- | --- | --- | --- | 9.94 | --- | --- | --- | --- | --- | --- | --- | --- |
| | | | | Ιούνιος 2020 | --- | --- | --- | --- | 9.99 | --- | --- | --- | --- | --- | --- | --- | --- |
| | | | | Σεπτέμβριος 2020 | --- | --- | --- | --- | 10.04 | --- | --- | --- | --- | --- | --- | --- | --- |
| (Μέγεθος Συμβολαίου: 100 Χρεόγραφα, Φυσική Παράδοση) | | | | | | | | | | | | | | | | | |
| ΟΛΠ (ΚΟ) | | | | Δεκέμβριος 2019 | 23.23 | 23.23 | 23.23 | 23.23 | 23.23 | --- | --- | --- | 24.17 | --- | 1 | 3 | 727 |
| 23.45 | 22.9 | 22.9 | -0.22% | Μάρτιος 2020 | --- | --- | --- | --- | 23.14 | --- | --- | --- | --- | --- | --- | --- | --- |
| | | | | Ιούνιος 2020 | --- | --- | --- | --- | 23.26 | --- | --- | --- | --- | --- | --- | --- | --- |
| | | | | Σεπτέμβριος 2020 | --- | --- | --- | --- | 23.37 | --- | --- | --- | --- | --- | --- | --- | --- |
| (Μέγεθος Συμβολαίου: 100 Χρεόγραφα, Φυσική Παράδοση) | | | | | | | | | | | | | | | | | |
| ΟΠΑΠ (ΚΟ) | | | | Δεκέμβριος 2019 | 9.84 | 9.84 | 9.75 | 9.76 | 9.76 | --- | --- | --- | 10.04 | --- | 28 | 136 | 3,662 |
| 9.9 | 9.72 | 9.74 | -1.62% | Μάρτιος 2020 | --- | --- | --- | --- | 9.98 | --- | --- | --- | --- | --- | --- | --- | --- |
| | | | | Ιούνιος 2020 | --- | --- | --- | --- | 10.03 | --- | --- | --- | --- | --- | --- | --- | --- |
| | | | | Σεπτέμβριος 2020 | --- | --- | --- | --- | 10.08 | --- | --- | --- | --- | --- | --- | --- | --- |
| (Μέγεθος Συμβολαίου: 100 Χρεόγραφα, Φυσική Παράδοση) | | | | | | | | | | | | | | | | | |
| ΟΤΕ (ΚΟ) | | | | Δεκέμβριος 2019 | 13.61 | 13.69 | 13.44 | 13.52 | 13.52 | --- | --- | --- | 13.69 | --- | 55 | 142 | 2,182 |
| 13.69 | 13.42 | 13.5 | -1.10% | Μάρτιος 2020 | --- | --- | --- | --- | 13.76 | --- | --- | --- | --- | --- | --- | --- | --- |
| | | | | Ιούνιος 2020 | --- | --- | --- | --- | 13.83 | --- | --- | --- | --- | --- | --- | --- | --- |
| | | | | Σεπτέμβριος 2020 | --- | --- | --- | --- | 13.90 | --- | --- | --- | --- | --- | --- | --- | --- |
| (Μέγεθος Συμβολαίου: 100 Χρεόγραφα, Φυσική Παράδοση) | | | | | | | | | | | | | | | | | |
| ΠΕΙΡΑΙΩΣ ΤΡΑΠΕΖΑ (ΚΟ) | | | | Δεκέμβριος 2019 | 3.08 | 3.12 | 3.05 | 3.07 | 3.07 | --- | --- | --- | 3.20 | --- | 237 | 3,006 | 25,468 |
| 3.1 | 3.042 | 3.064 | 0.46% | Μάρτιος 2020 | --- | --- | --- | --- | 3.08 | --- | --- | --- | --- | --- | --- | --- | --- |
| | | | | Ιούνιος 2020 | --- | --- | --- | --- | 3.09 | --- | --- | --- | --- | --- | --- | --- | --- |
| | | | | Σεπτέμβριος 2020 | --- | --- | --- | --- | 3.11 | --- | --- | --- | --- | --- | --- | --- | --- |
| (Μέγεθος Συμβολαίου: 100 Χρεόγραφα, Φυσική Παράδοση) | | | | | | | | | | | | | | | | | |
| ΤΕΡΝΑ ΕΝΕΡΓΕΙΑΚΗ (ΚΟ) | | | | Δεκέμβριος 2019 | 7.38 | 7.46 | 7.38 | 7.46 | 7.46 | --- | --- | --- | 8.17 | --- | 13 | 35 | 4,552 |
| 7.46 | 7.34 | 7.36 | 0.27% | Μάρτιος 2020 | --- | --- | --- | --- | 7.40 | --- | --- | --- | --- | --- | --- | --- | --- |
| | | | | Ιούνιος 2020 | --- | --- | --- | --- | 7.44 | --- | --- | --- | --- | --- | --- | --- | --- |
| | | | | Σεπτέμβριος 2020 | --- | --- | --- | --- | 7.48 | --- | --- | --- | --- | --- | --- | --- | --- |
| (Μέγεθος Συμβολαίου: 100 Χρεόγραφα, Φυσική Παράδοση) | | | | | | | | | | | | | | | | | |
| ΤΡΑΠΕΖΑ EUROBANK ERGASIAS (ΚΟ) | | | | Δεκέμβριος 2019 | 0.892 | 0.899 | 0.891 | 0.894 | 0.894 | --- | --- | --- | 0.899 | --- | 149 | 4,061 | 31,924 |
| 0.8975 | 0.887 | 0.893 | -0.22% | Μάρτιος 2020 | --- | --- | --- | --- | 0.903 | --- | --- | --- | --- | --- | --- | --- | --- |
| | | | | Ιούνιος 2020 | --- | --- | --- | --- | 0.907 | --- | --- | --- | --- | --- | --- | --- | --- |
| | | | | Σεπτέμβριος 2020 | --- | --- | --- | --- | 0.912 | --- | --- | --- | --- | --- | --- | --- | --- |

Σημειώσεις Παραγώγων

Τις τιμές εκκαθάρισης και τις τελικές ανοικτές θέσεις μπορείτε να τις ανακτήσετε στο ακόλουθο path <http://www.helex.gr/el/web/guest/statistics-end-of-day-derivatives>

FTSE/X.A. Large Cap

(Μονάδα Διαπραγμάτευσης: 1 Μονάδα Δείκτη x 2€ - Τρόπος Εξάσκησης: Ευρωπαϊκός Χρηματικός Διακανονισμός)

| Τιμή Εξάσκησης | Δικαιώματα Αγοράς | | | | | | | | | | | | | | Δικαιώματα Πώλησης | | | | | | | | | | | | | | | | | | | | | | | | | | |
|-------------------------|-------------------|-----------|-----------|----------|-------------|-------|-----------------|-----------------|-----------|-----------|----------|-------------|-------|-----------------|--------------------|-----------------|----------------|-----------|-----------|----------|-------------|-------|-----------------|-----------------|-----------|-----------|----------|-------------|--------|-----------------|--------------|-----------------|----------------|-------|-------|--|--|----|-----|---|---|
| | Νοέμβριος 2019 | | | | | | | Δεκέμβριος 2019 | | | | | | | Λοιποί Μήνες | | Νοέμβριος 2019 | | | | | | | Δεκέμβριος 2019 | | | | | | | Λοιποί Μήνες | | Τιμή Εξάσκησης | | | | | | | | |
| | Άνοιγμα | Ανιτ Τιμή | Κατω Τιμή | Τελ Τιμή | Τιμή κλεισ. | Όγκος | Ανοικτές θέσεις | Άνοιγμα | Ανιτ Τιμή | Κατω Τιμή | Τελ Τιμή | Τιμή κλεισ. | Όγκος | Ανοικτές θέσεις | Όγκος | Ανοικτές θέσεις | Άνοιγμα | Ανιτ Τιμή | Κατω Τιμή | Τελ Τιμή | Τιμή κλεισ. | Όγκος | Ανοικτές θέσεις | Άνοιγμα | Ανιτ Τιμή | Κατω Τιμή | Τελ Τιμή | Τιμή κλεισ. | Όγκος | Ανοικτές θέσεις | Όγκος | Ανοικτές θέσεις | | | | | | | | | |
| 1,450 | - | - | - | - | - | - | - | 0.00 | 0.00 | 0.00 | - | 703.00 | - | - | - | - | - | - | - | - | - | - | - | - | 0.00 | 0.00 | 0.00 | - | 0.01 | - | - | - | | - | 1,450 | | | | | | |
| 1,475 | - | - | - | - | - | - | - | 0.00 | 0.00 | 0.00 | - | 678.00 | - | - | - | - | - | - | - | - | - | - | - | - | 0.00 | 0.00 | 0.00 | - | 0.01 | - | - | - | - | 1,475 | | | | | | | |
| 1,500 | - | - | - | - | - | - | - | 0.00 | 0.00 | 0.00 | - | 654.00 | - | - | - | - | - | - | - | - | - | - | - | - | 0.00 | 0.00 | 0.00 | - | 0.01 | - | - | - | - | 1,500 | | | | | | | |
| 1,525 | - | - | - | - | - | - | - | 0.00 | 0.00 | 0.00 | - | 629.00 | - | - | - | - | - | - | - | - | - | - | - | - | 0.00 | 0.00 | 0.00 | - | 0.01 | - | - | - | - | 1,525 | | | | | | | |
| 1,550 | - | - | - | - | - | - | - | 0.00 | 0.00 | 0.00 | - | 604.00 | - | - | - | - | - | - | - | - | - | - | - | - | 0.00 | 0.00 | 0.00 | - | 0.01 | - | - | - | - | 1,550 | | | | | | | |
| 1,575 | - | - | - | - | - | - | - | 0.00 | 0.00 | 0.00 | - | 579.00 | - | - | - | - | - | - | - | - | - | - | - | - | 0.00 | 0.00 | 0.00 | - | 0.01 | - | - | - | - | 1,575 | | | | | | | |
| 1,600 | - | - | - | - | - | - | - | 0.00 | 0.00 | 0.00 | - | 554.00 | - | - | - | - | - | - | - | - | - | - | - | - | 0.00 | 0.00 | 0.00 | - | 0.01 | - | - | - | - | 1,600 | | | | | | | |
| 1,625 | - | - | - | - | - | - | - | 0.00 | 0.00 | 0.00 | - | 529.00 | - | - | - | - | - | - | - | - | - | - | - | - | 0.00 | 0.00 | 0.00 | - | 0.02 | - | - | - | - | 1,625 | | | | | | | |
| 1,650 | - | - | - | - | - | - | - | 0.00 | 0.00 | 0.00 | - | 504.00 | - | - | - | - | - | - | - | - | - | - | - | - | 0.00 | 0.00 | 0.00 | - | 0.03 | - | - | - | - | 1,650 | | | | | | | |
| 1,675 | - | - | - | - | - | - | - | 0.00 | 0.00 | 0.00 | - | 479.00 | - | - | - | - | - | - | - | - | - | - | - | - | 0.00 | 0.00 | 0.00 | - | 0.06 | - | - | - | - | 1,675 | | | | | | | |
| 1,700 | - | - | - | - | - | - | - | 0.00 | 0.00 | 0.00 | - | 454.00 | - | - | - | - | - | - | - | - | - | - | - | - | 0.00 | 0.00 | 0.00 | - | 0.11 | - | - | - | - | 1,700 | | | | | | | |
| 1,725 | - | - | - | - | - | - | - | 0.00 | 0.00 | 0.00 | - | 430.00 | - | - | - | - | - | - | - | - | - | - | - | - | 0.00 | 0.00 | 0.00 | - | 0.20 | - | - | - | - | 1,725 | | | | | | | |
| 1,750 | - | - | - | - | - | - | - | 0.00 | 0.00 | 0.00 | - | 405.00 | - | - | - | - | - | - | - | - | - | - | - | - | 0.00 | 0.00 | 0.00 | - | 0.35 | - | - | - | - | 1,750 | | | | | | | |
| 1,775 | - | - | - | - | - | - | - | 0.00 | 0.00 | 0.00 | - | 380.00 | - | - | - | - | - | - | - | - | - | - | - | - | 0.00 | 0.00 | 0.00 | - | 0.59 | - | - | - | - | 1,775 | | | | | | | |
| 1,800 | - | - | - | - | - | - | - | 0.00 | 0.00 | 0.00 | - | 356.00 | - | - | - | - | - | - | - | - | - | - | - | - | 0.00 | 0.00 | 0.00 | - | 0.95 | - | - | - | - | 1,800 | | | | | | | |
| 1,825 | 0.00 | 0.00 | 0.00 | - | 329.00 | - | - | 0.00 | 0.00 | 0.00 | - | 331.00 | - | - | - | - | - | - | - | - | - | - | - | - | 0.00 | 0.00 | 0.00 | - | 1.50 | - | - | - | - | 1,825 | | | | | | | |
| 1,850 | 0.00 | 0.00 | 0.00 | - | 304.00 | - | - | 0.00 | 0.00 | 0.00 | - | 307.00 | - | - | - | - | - | - | - | - | - | - | - | - | 0.00 | 0.00 | 0.00 | - | 2.30 | - | - | - | - | 1,850 | | | | | | | |
| 1,875 | 0.00 | 0.00 | 0.00 | - | 279.00 | - | - | 0.00 | 0.00 | 0.00 | - | 283.00 | - | - | - | - | - | - | - | - | - | - | - | - | 0.00 | 0.00 | 0.00 | - | 3.40 | - | - | - | - | 1,875 | | | | | | | |
| 1,900 | 0.00 | 0.00 | 0.00 | - | 254.00 | - | - | 0.00 | 0.00 | 0.00 | - | 260.00 | - | - | - | - | - | - | - | - | - | - | - | - | 0.00 | 0.00 | 0.00 | - | 5.00 | - | - | - | - | 1,900 | | | | | | | |
| 1,925 | 0.00 | 0.00 | 0.00 | - | 229.00 | - | - | 0.00 | 0.00 | 0.00 | - | 237.00 | - | - | - | - | - | - | - | - | - | - | - | - | 0.00 | 0.00 | 0.00 | - | 7.10 | - | - | - | - | 1,925 | | | | | | | |
| 1,950 | 0.00 | 0.00 | 0.00 | - | 205.00 | - | - | 0.00 | 0.00 | 0.00 | - | 215.00 | - | - | - | - | - | - | - | - | - | - | - | - | 0.00 | 0.00 | 0.00 | - | 9.80 | - | - | - | - | 1,950 | | | | | | | |
| 1,975 | 0.00 | 0.00 | 0.00 | - | 181.00 | - | 20 | 0.00 | 0.00 | 0.00 | - | 193.00 | - | - | - | - | - | - | - | - | - | - | - | - | 0.00 | 0.00 | 0.00 | - | 13.25 | - | - | - | - | 1,975 | | | | | | | |
| 2,000 | 170.00 | 170.00 | 170.00 | 170.00 | 170.00 | 2 | 22 | 0.00 | 0.00 | 0.00 | - | 173.00 | - | - | - | - | - | - | - | - | - | - | - | - | 0.00 | 170.00 | 0.00 | - | 4.40 | - | 33 | - | - | 2,000 | | | | | | | |
| 2,050 | 120.00 | 120.00 | 113.00 | 113.00 | 113.00 | 21 | 52 | 0.00 | 0.00 | 0.00 | - | 135.00 | - | - | - | - | - | - | - | - | - | - | - | - | 0.00 | 120.00 | 0.00 | - | 11.25 | - | 63 | - | - | 2,050 | | | | | | | |
| 2,100 | 80.00 | 80.00 | 80.00 | 80.00 | 80.00 | 1 | 99 | 0.00 | 0.00 | 0.00 | - | 102.00 | - | - | - | - | - | - | - | - | - | - | - | - | 20.00 | 80.00 | 19.00 | 19.50 | 19.50 | 16 | 100 | - | - | 2,100 | | | | | | | |
| 2,150 | 50.00 | 50.00 | 50.00 | 50.00 | 50.00 | 2 | 179 | 0.00 | 0.00 | 0.00 | - | 75.00 | - | - | - | - | - | - | - | - | - | - | - | - | 0.00 | 50.00 | 0.00 | - | 44.50 | - | 46 | - | - | 2,150 | | | | | | | |
| 2,200 | 25.25 | 33.00 | 25.25 | 27.50 | 27.50 | 23 | 171 | 0.00 | 0.00 | 0.00 | - | 53.00 | - | 15 | - | - | - | - | - | - | - | - | - | - | 0.00 | 33.00 | 0.00 | - | 73.50 | - | 120 | - | - | 2,200 | | | | | | | |
| 2,250 | 16.50 | 16.50 | 15.50 | 15.50 | 15.50 | 108 | 40 | 0.00 | 0.00 | 0.00 | - | 36.00 | - | - | - | - | - | - | - | - | - | - | - | - | 0.00 | 16.50 | 0.00 | - | 110.00 | - | 20 | - | - | 2,250 | | | | | | | |
| 2,300 | 0.00 | 0.00 | 0.00 | - | 6.60 | - | - | 0.00 | 0.00 | 0.00 | - | 23.75 | - | - | - | - | - | - | - | - | - | - | - | - | 0.00 | 0.00 | 0.00 | - | 152.00 | - | - | - | - | 2,300 | | | | | | | |
| 2,350 | 0.00 | 0.00 | 0.00 | - | 2.80 | - | - | 0.00 | 0.00 | 0.00 | - | 15.00 | - | - | - | - | - | - | - | - | - | - | - | - | 0.00 | 0.00 | 0.00 | - | 199.00 | - | - | - | - | 2,350 | | | | | | | |
| 2,400 | 0.00 | 0.00 | 0.00 | - | 1.10 | - | - | 0.00 | 0.00 | 0.00 | - | 9.20 | - | - | - | - | - | - | - | - | - | - | - | - | 0.00 | 0.00 | 0.00 | - | 247.00 | - | - | - | - | 2,400 | | | | | | | |
| 2,450 | - | - | - | - | - | - | - | 0.00 | 0.00 | 0.00 | - | 5.40 | - | - | - | - | - | - | - | - | - | - | - | - | 0.00 | 0.00 | 0.00 | - | 299.00 | - | - | - | - | 2,450 | | | | | | | |
| 2,500 | - | - | - | - | - | - | - | 0.00 | 0.00 | 0.00 | - | 3.10 | - | - | - | - | - | - | - | - | - | - | - | - | 0.00 | 0.00 | 0.00 | - | 346.00 | - | - | - | - | 2,500 | | | | | | | |
| Σύνολο: | | | | | | 157 | 583 | | | | | | | 0 | 15 | 0 | 0 | | | | | | | | | | | | | | | | | 16 | 428 | | | 40 | 200 | 0 | 0 |
| Αριθμός Πράξεων: | | | | | | | 16 | | | | | | | 0 | 0 | | | | | | | | | | | | | | | | | | | | 6 | | | 2 | | 0 | |

ALPHA BANK (KO)

(Μέγεθος Συμβολαίου: 100 Χρεόγραφα, Τρόπος Εξάσκησης: Αμερικάνικος, Φυσική Παράδοση)

| Τιμή Εξάσκησης | Δικαιώματα Αγοράς | | | | | | | | | | | | | | Δικαιώματα Πώλησης | | | | | | | | | | | | | | | | | | | | | | |
|-------------------------|-------------------|-------------|-------------|-----------|-------------|-------|-----------------|-----------------|-------------|-------------|-----------|-------------|-------|-----------------|--------------------|-----------------|----------------|-------------|-------------|-----------|-------------|-------|-----------------|-----------------|-------------|-------------|-----------|-------------|-------|-----------------|--------------|-----------------|----------------|--|--|-------|-------|
| | Νοέμβριος 2019 | | | | | | | Δεκέμβριος 2019 | | | | | | | Λοιποί Μήνες | | Νοέμβριος 2019 | | | | | | | Δεκέμβριος 2019 | | | | | | | Λοιποί Μήνες | | Τιμή Εξάσκησης | | | | |
| | Άνοιγμα | Ανιγν. Τιμή | Κατωτ. Τιμή | Τελ. Τιμή | Τιμή κλεισ. | Όγκος | Ανοικτές θέσεις | Άνοιγμα | Ανιγν. Τιμή | Κατωτ. Τιμή | Τελ. Τιμή | Τιμή κλεισ. | Όγκος | Ανοικτές θέσεις | Όγκος | Ανοικτές θέσεις | Άνοιγμα | Ανιγν. Τιμή | Κατωτ. Τιμή | Τελ. Τιμή | Τιμή κλεισ. | Όγκος | Ανοικτές θέσεις | Άνοιγμα | Ανιγν. Τιμή | Κατωτ. Τιμή | Τελ. Τιμή | Τιμή κλεισ. | Όγκος | Ανοικτές θέσεις | Όγκος | Ανοικτές θέσεις | | | | | |
| 0.600 | | | | | | - | - | 0.000 | 0.000 | 0.000 | | 1.16 | - | - | | | | | | | | | - | - | 0.000 | 0.000 | 0.000 | | 0.001 | - | - | | | | | | |
| 0.650 | | | | | | - | - | 0.000 | 0.000 | 0.000 | | 1.11 | - | - | | | | | | | | | - | - | 0.000 | 0.000 | 0.000 | | 0.001 | - | - | | | | | | 0.007 |
| 0.700 | | | | | | - | - | 0.000 | 0.000 | 0.000 | | 1.06 | - | - | | | | | | | | | - | - | 0.000 | 0.000 | 0.000 | | 0.001 | - | - | | | | | | 0.007 |
| 0.750 | | | | | | - | - | 0.000 | 0.000 | 0.000 | | 1.01 | - | - | | | | | | | | | - | - | 0.000 | 0.000 | 0.000 | | 0.001 | - | - | | | | | | 0.008 |
| 0.800 | | | | | | - | - | 0.000 | 0.000 | 0.000 | | 0.963 | - | - | | | | | | | | | - | - | 0.000 | 0.000 | 0.000 | | 0.001 | - | - | | | | | | 0.008 |
| 0.850 | | | | | | - | - | 0.000 | 0.000 | 0.000 | | 0.913 | - | - | | | | | | | | | - | - | 0.000 | 0.000 | 0.000 | | 0.002 | - | - | | | | | | 0.009 |
| 0.900 | 0.000 | 0.000 | 0.000 | | 0.861 | - | - | 0.000 | 0.000 | 0.000 | | 0.863 | - | - | | | 0.000 | 0.000 | 0.000 | | 0.001 | - | - | 0.000 | 0.000 | 0.000 | | 0.003 | - | - | | | | | | 0.009 | |
| 0.950 | 0.000 | 0.000 | 0.000 | | 0.811 | - | - | 0.000 | 0.000 | 0.000 | | 0.813 | - | - | | | 0.000 | 0.000 | 0.000 | | 0.001 | - | - | 0.000 | 0.000 | 0.000 | | 0.001 | - | - | | | | | | 0.010 | |
| 1.000 | 0.000 | 0.000 | 0.000 | | 0.761 | - | - | 0.000 | 0.000 | 0.000 | | 0.763 | - | - | | | 0.000 | 0.000 | 0.000 | | 0.002 | - | - | 0.000 | 0.000 | 0.000 | | 0.001 | - | - | | | | | | 0.010 | |
| 1.100 | 0.000 | 0.000 | 0.000 | | 0.662 | - | - | 0.000 | 0.000 | 0.000 | | 0.664 | - | - | | | 0.000 | 0.000 | 0.000 | | 0.001 | - | - | 0.000 | 0.000 | 0.000 | | 0.001 | - | - | | | | | | 0.011 | |
| 1.200 | 0.000 | 0.000 | 0.000 | | 0.562 | - | - | 0.000 | 0.000 | 0.000 | | 0.566 | - | - | | | 0.000 | 0.000 | 0.000 | | 0.001 | - | - | 0.000 | 0.000 | 0.000 | | 0.002 | - | - | | | | | | 0.012 | |
| 1.300 | 0.000 | 0.000 | 0.000 | | 0.462 | - | - | 0.000 | 0.000 | 0.000 | | 0.470 | - | - | | | 0.000 | 0.000 | 0.000 | | 0.001 | - | - | 0.000 | 0.000 | 0.000 | | 0.005 | - | - | | | | | | 0.013 | |
| 1.400 | 0.000 | 0.000 | 0.000 | | 0.363 | - | - | 0.000 | 0.000 | 0.000 | | 0.379 | - | - | | | 0.000 | 0.000 | 0.000 | | 0.001 | - | - | 0.000 | 0.000 | 0.000 | | 0.014 | - | - | | | | | | 0.014 | |
| 1.500 | 0.000 | 0.000 | 0.000 | | 0.268 | - | - | 0.000 | 0.000 | 0.000 | | 0.295 | - | - | | | 0.000 | 0.000 | 0.000 | | 0.006 | - | - | 0.000 | 0.000 | 0.000 | | 0.030 | - | - | | | | | | 0.015 | |
| 1.600 | 0.000 | 0.000 | 0.000 | | 0.182 | - | - | 0.000 | 0.000 | 0.000 | | 0.223 | - | - | | | 0.000 | 0.000 | 0.000 | | 0.020 | - | - | 0.000 | 0.000 | 0.000 | | 0.057 | - | - | | | | | | 0.016 | |
| 1.700 | 0.130 | 0.145 | 0.130 | 0.145 | 0.145 | 120 | 35 | 0.000 | 0.000 | 0.000 | | 0.162 | - | - | | | 0.000 | 0.000 | 0.000 | | 0.049 | - | - | 0.000 | 0.000 | 0.000 | | 0.097 | - | - | | | | | | 0.017 | |
| 1.800 | 0.000 | 0.000 | 0.000 | | 0.062 | - | - | 0.135 | 0.140 | 0.135 | 0.140 | 0.140 | 18 | - | | | 0.000 | 0.000 | 0.000 | | 0.100 | - | - | 0.000 | 0.000 | 0.000 | | 0.149 | - | - | | | | | | 0.018 | |
| 1.900 | 0.000 | 0.000 | 0.000 | | 0.031 | - | - | 0.000 | 0.000 | 0.000 | | 0.078 | - | - | | | 0.000 | 0.000 | 0.000 | | 0.168 | - | - | 0.000 | 0.000 | 0.000 | | 0.212 | - | - | | | | | | 0.019 | |
| 2.000 | 0.000 | 0.000 | 0.000 | | 0.013 | - | - | 0.000 | 0.000 | 0.000 | | 0.051 | - | - | | | 0.000 | 0.000 | 0.000 | | 0.251 | - | - | 0.000 | 0.000 | 0.000 | | 0.286 | - | - | | | | | | 0.020 | |
| 2.200 | 0.000 | 0.000 | 0.000 | | 0.002 | - | - | 0.000 | 0.000 | 0.000 | | 0.020 | - | - | | | 0.000 | 0.000 | 0.000 | | 0.441 | - | - | 0.000 | 0.000 | 0.000 | | 0.455 | - | - | | | | | | 0.022 | |
| 2.400 | 0.000 | 0.000 | 0.000 | | 0.001 | - | - | 0.000 | 0.000 | 0.000 | | 0.007 | - | - | | | 0.000 | 0.000 | 0.000 | | 0.640 | - | - | 0.000 | 0.000 | 0.000 | | 0.643 | - | - | | | | | | 0.024 | |
| 2.600 | 0.000 | 0.000 | 0.000 | | 0.001 | - | - | 0.000 | 0.000 | 0.000 | | 0.002 | - | - | | | 0.000 | 0.000 | 0.000 | | 0.840 | - | - | 0.000 | 0.000 | 0.000 | | 0.840 | - | - | | | | | | 0.026 | |
| Σύνολα: | | | | | | 120 | 35 | | | | | | | | 0 | 0 | | | | | | 120 | 0 | | | | | 0 | 0 | | | 0 | 0 | | | | |
| Αριθμός Πράξεων: | | | | | | | 5 | | | | | | | | 2 | 0 | | | | | | 0.00 | | | | | | 0 | | | | 0 | | | | | |

ΔΕΗ (ΚΟ)

(Μέγεθος Συμβολαίου: 100 Χρεόγραφα, Τρόπος Εξάσκησης: Αμερικάνικος, Φυσική Παράδοση)

| Τιμή Εξάσκησης | Δικαιώματα Αγοράς | | | | | | | | | | | | | | Δικαιώματα Πώλησης | | | | | | | | | | | | | | | | |
|------------------|-------------------|-------------|-------------|-----------|-------------|-------|-----------------|---------|-------------|-------------|-----------|-------------|--------------|---------------|--------------------|---------------|---------|-------------|-------------|-----------|-----------------|-------|---------------|-------|---------------|-------|---------------|---|----------------|-------|---|
| | Νοέμβριος 2019 | | | | | | Δεκέμβριος 2019 | | | | | | Λοιποί Μήνες | | Νοέμβριος 2019 | | | | | | Δεκέμβριος 2019 | | | | | | Λοιποί Μήνες | | Τιμή Εξάσκησης | | |
| | Άνοιγμα | Ανιγν. Τιμή | Κατωτ. Τιμή | Τελ. Τιμή | Τιμή κλεισ. | Όγκος | Άνοιγ. θέσεις | Άνοιγμα | Ανιγν. Τιμή | Κατωτ. Τιμή | Τελ. Τιμή | Τιμή κλεισ. | Όγκος | Άνοιγ. θέσεις | Όγκος | Άνοιγ. θέσεις | Άνοιγμα | Ανιγν. Τιμή | Κατωτ. Τιμή | Τελ. Τιμή | Τιμή κλεισ. | Όγκος | Άνοιγ. θέσεις | Όγκος | Άνοιγ. θέσεις | Όγκος | Άνοιγ. θέσεις | | | | |
| 0.900 | | | | | | - | 0.000 | 0.000 | 0.000 | | 2.15 | - | - | | | - | 0.000 | 0.000 | 0.000 | | 0.001 | - | - | | | - | 0.009 | | | | |
| 0.950 | | | | | | - | 0.000 | 0.000 | 0.000 | | 2.10 | - | - | | | - | 0.000 | 0.000 | 0.000 | | 0.001 | - | - | | | - | 0.010 | | | | |
| 1.000 | | | | | | - | 0.000 | 0.000 | 0.000 | | 2.05 | - | - | | | - | 0.000 | 0.000 | 0.000 | | 0.001 | - | - | | | - | 0.010 | | | | |
| 1.100 | | | | | | - | 0.000 | 0.000 | 0.000 | | 1.95 | - | - | | | - | 0.000 | 0.000 | 0.000 | | 0.001 | - | - | | | - | 0.011 | | | | |
| 1.200 | | | | | | - | 0.000 | 0.000 | 0.000 | | 1.85 | - | - | | | - | 0.000 | 0.000 | 0.000 | | 0.001 | - | - | | | - | 0.012 | | | | |
| 1.300 | | | | | | - | 0.000 | 0.000 | 0.000 | | 1.75 | - | - | | | - | 0.000 | 0.000 | 0.000 | | 0.001 | - | - | | | - | 0.013 | | | | |
| 1.400 | | | | | | - | 0.000 | 0.000 | 0.000 | | 1.65 | - | - | | | - | 0.000 | 0.000 | 0.000 | | 0.001 | - | - | | | - | 0.014 | | | | |
| 1.500 | | | | | | - | 0.000 | 0.000 | 0.000 | | 1.56 | - | - | | | - | 0.000 | 0.000 | 0.000 | | 0.001 | - | - | | | - | 0.015 | | | | |
| 1.600 | | | | | | - | 0.000 | 0.000 | 0.000 | | 1.46 | - | - | | | - | 0.000 | 0.000 | 0.000 | | 0.001 | - | - | | | - | 0.016 | | | | |
| 1.700 | 0.000 | 0.000 | 0.000 | | 1.35 | - | 0.000 | 0.000 | 0.000 | | 1.36 | - | - | | | 0.000 | 0.000 | 0.000 | 0.001 | - | - | | | 0.000 | 0.000 | 0.000 | 0.001 | - | - | 0.017 | |
| 1.800 | 0.000 | 0.000 | 0.000 | | 1.25 | - | 0.000 | 0.000 | 0.000 | | 1.26 | - | - | | | 0.000 | 0.000 | 0.000 | 0.001 | - | - | | | 0.000 | 0.000 | 0.000 | 0.001 | - | - | 0.018 | |
| 1.900 | 0.000 | 0.000 | 0.000 | | 1.15 | - | 0.000 | 0.000 | 0.000 | | 1.16 | - | - | | | 0.000 | 0.000 | 0.000 | 0.001 | - | - | | | 0.000 | 0.000 | 0.000 | 0.002 | - | - | 0.019 | |
| 2.000 | 0.000 | 0.000 | 0.000 | | 1.05 | - | 0.000 | 0.000 | 0.000 | | 1.06 | - | - | | | 0.000 | 0.000 | 0.000 | 0.001 | - | - | | | 0.000 | 0.000 | 0.000 | 0.004 | - | - | 0.020 | |
| 2.200 | 0.000 | 0.000 | 0.000 | | 0.854 | - | 0.000 | 0.000 | 0.000 | | 0.871 | - | - | | | 0.000 | 0.000 | 0.000 | 0.002 | - | - | | | 0.000 | 0.000 | 0.000 | 0.014 | - | - | 0.022 | |
| 2.400 | 0.000 | 0.000 | 0.000 | | 0.657 | - | 0.000 | 0.000 | 0.000 | | 0.692 | - | - | | | 0.000 | 0.000 | 0.000 | 0.004 | - | - | | | 0.000 | 0.000 | 0.000 | 0.034 | - | - | 0.024 | |
| 2.600 | 0.000 | 0.000 | 0.000 | | 0.472 | - | 0.000 | 0.000 | 0.000 | | 0.533 | - | - | | | 0.000 | 0.000 | 0.000 | 0.018 | - | 55 | | | 0.000 | 0.000 | 0.000 | 0.075 | - | - | 0.026 | |
| 2.800 | 0.000 | 0.000 | 0.000 | | 0.310 | - | 0.000 | 0.000 | 0.000 | | 0.397 | - | - | | | 0.000 | 0.000 | 0.000 | 0.056 | - | 75 | | | 0.000 | 0.000 | 0.000 | 0.138 | - | - | 0.028 | |
| 3.000 | 0.000 | 0.000 | 0.000 | | 0.184 | - | 0.000 | 0.000 | 0.000 | | 0.285 | - | - | | | 0.000 | 0.000 | 0.000 | 0.130 | - | 62 | | | 0.000 | 0.000 | 0.000 | 0.226 | - | - | 0.030 | |
| 3.200 | 0.000 | 0.000 | 0.000 | | 0.098 | - | 0.000 | 0.000 | 0.000 | | 0.198 | - | - | | | 0.000 | 0.000 | 0.000 | 0.244 | - | 215 | | | 0.000 | 0.000 | 0.000 | 0.338 | - | - | 0.032 | |
| 3.400 | 0.000 | 0.000 | 0.000 | | 0.046 | - | 0.000 | 0.000 | 0.000 | | 0.134 | - | - | | | 0.000 | 0.000 | 0.000 | 0.392 | - | - | | | 0.000 | 0.000 | 0.000 | 0.474 | - | - | 0.034 | |
| 3.600 | 0.000 | 0.000 | 0.000 | | 0.020 | - | 0.000 | 0.000 | 0.000 | | 0.088 | - | - | | | 0.000 | 0.000 | 0.000 | 0.567 | - | - | | | 0.000 | 0.000 | 0.000 | 0.628 | - | - | 0.036 | |
| 3.800 | 0.000 | 0.000 | 0.000 | | 0.008 | - | 0.000 | 0.000 | 0.000 | | 0.057 | - | - | | | 0.000 | 0.000 | 0.000 | 0.755 | - | - | | | 0.000 | 0.000 | 0.000 | 0.797 | - | - | 0.038 | |
| 4.000 | 0.000 | 0.000 | 0.000 | | 0.003 | - | 0.000 | 0.000 | 0.000 | | 0.036 | - | - | | | 0.000 | 0.000 | 0.000 | 0.951 | - | - | | | 0.000 | 0.000 | 0.000 | 0.977 | - | - | 0.040 | |
| 4.400 | 0.000 | 0.000 | 0.000 | | 0.001 | - | 0.000 | 0.000 | 0.000 | | 0.013 | - | - | | | 0.000 | 0.000 | 0.000 | 1.35 | - | - | | | 0.000 | 0.000 | 0.000 | 1.36 | - | - | 0.044 | |
| Σύνολα: | | | | | | 0 | 221 | | | | | | | 0 | 0 | 0 | 0 | | | | | 0 | 407 | | | | | 0 | 0 | 0 | 0 |
| Αριθμός Πράξεων: | | | | | | 0 | | | | | | | | 0 | 0 | | | | | | | 0.00 | | | | | | 0 | 0 | | |

ΕΘΝΙΚΗ ΤΡΑΠΕΖΑ (ΚΟ)

(Μέγεθος Συμβολαίου: 100 Χρεόγραφα, Τρόπος Εξάσκησης: Αμερικάνικος, Φυσική Παράδοση)

| Τιμή Εξάσκησης | Δικαιώματα Αγοράς | | | | | | | | | | | | | | Δικαιώματα Πώλησης | | | | | | | | | | | | | | | | | |
|-------------------------|-------------------|-----------|------------|----------|-------------|-------|-----------------|-----------|------------|----------|-------------|-------|-----------------|-------|--------------------|---------|-----------|------------|----------|-------------|-----------------|-----------------|-------|-----------------|-------|-----------------|--------------|-------|----------------|---|---|-------|
| | Νοέμβριος 2019 | | | | | | Δεκέμβριος 2019 | | | | | | Λοιποί Μήνες | | Νοέμβριος 2019 | | | | | | Δεκέμβριος 2019 | | | | | | Λοιποί Μήνες | | Τιμή Εξάσκησης | | | |
| | Άνοιγμα | Ανιτ Τιμή | Κατωτ Τιμή | Τελ Τιμή | Τιμή κλεισ. | Όγκος | Άνοιγμα | Ανιτ Τιμή | Κατωτ Τιμή | Τελ Τιμή | Τιμή κλεισ. | Όγκος | Άνοιγτες θέσεις | Όγκος | Άνοιγτες θέσεις | Άνοιγμα | Ανιτ Τιμή | Κατωτ Τιμή | Τελ Τιμή | Τιμή κλεισ. | Όγκος | Άνοιγτες θέσεις | Όγκος | Άνοιγτες θέσεις | Όγκος | Άνοιγτες θέσεις | | | | | | |
| 0.650 | | | | | | 0.000 | 0.000 | 0.000 | | 2.13 | - | - | | | | | | | | | | - | - | 0.000 | 0.000 | 0.000 | | 0.002 | | - | - | |
| 0.700 | | | | | | 0.000 | 0.000 | 0.000 | | 2.08 | - | - | | | | | | | | | | - | - | 0.000 | 0.000 | 0.000 | | 0.001 | - | - | | 0.007 |
| 0.750 | | | | | | 0.000 | 0.000 | 0.000 | | 2.03 | - | - | | | | | | | | | | - | - | 0.000 | 0.000 | 0.000 | | 0.001 | - | - | | 0.008 |
| 0.800 | | | | | | 0.000 | 0.000 | 0.000 | | 1.98 | - | - | | | | | | | | | | - | - | 0.000 | 0.000 | 0.000 | | 0.001 | - | - | | 0.008 |
| 0.850 | | | | | | 0.000 | 0.000 | 0.000 | | 1.93 | - | - | | | | | | | | | | - | - | 0.000 | 0.000 | 0.000 | | 0.001 | - | - | | 0.009 |
| 0.900 | | | | | | 0.000 | 0.000 | 0.000 | | 1.88 | - | - | | | | | | | | | | - | - | 0.000 | 0.000 | 0.000 | | 0.001 | - | - | | 0.009 |
| 0.950 | | | | | | 0.000 | 0.000 | 0.000 | | 1.83 | - | - | | | | | | | | | | - | - | 0.000 | 0.000 | 0.000 | | 0.001 | - | - | | 0.010 |
| 1.000 | | | | | | 0.000 | 0.000 | 0.000 | | 1.78 | - | - | | | | | | | | | | - | - | 0.000 | 0.000 | 0.000 | | 0.001 | - | - | | 0.010 |
| 1.100 | | | | | | 0.000 | 0.000 | 0.000 | | 1.68 | - | - | | | | | | | | | | - | - | 0.000 | 0.000 | 0.000 | | 0.001 | - | - | | 0.011 |
| 1.200 | | | | | | 0.000 | 0.000 | 0.000 | | 1.58 | - | - | | | | | | | | | | - | - | 0.000 | 0.000 | 0.000 | | 0.001 | - | - | | 0.012 |
| 1.300 | | | | | | 0.000 | 0.000 | 0.000 | | 1.48 | - | - | | | | | | | | | | - | - | 0.000 | 0.000 | 0.000 | | 0.002 | - | - | | 0.013 |
| 1.400 | | | | | | 0.000 | 0.000 | 0.000 | | 1.38 | - | - | | | | | | | | | | - | - | 0.000 | 0.000 | 0.000 | | 0.001 | - | - | | 0.014 |
| 1.500 | 0.000 | 0.000 | 0.000 | | 1.28 | - | - | 0.000 | 0.000 | 0.000 | | 1.29 | - | - | | | 0.000 | 0.000 | 0.000 | | 0.002 | - | - | 0.000 | 0.000 | 0.000 | | 0.001 | - | - | | 0.015 |
| 1.600 | 0.000 | 0.000 | 0.000 | | 1.18 | - | - | 0.000 | 0.000 | 0.000 | | 1.19 | - | - | | | 0.000 | 0.000 | 0.000 | | 0.001 | - | - | 0.000 | 0.000 | 0.000 | | 0.001 | - | - | | 0.016 |
| 1.700 | 0.000 | 0.000 | 0.000 | | 1.08 | - | - | 0.000 | 0.000 | 0.000 | | 1.09 | - | - | | | 0.000 | 0.000 | 0.000 | | 0.001 | - | - | 0.000 | 0.000 | 0.000 | | 0.001 | - | - | | 0.017 |
| 1.800 | 0.000 | 0.000 | 0.000 | | 0.983 | - | - | 0.000 | 0.000 | 0.000 | | 0.987 | - | - | | | 0.000 | 0.000 | 0.000 | | 0.001 | - | - | 0.000 | 0.000 | 0.000 | | 0.001 | - | - | | 0.018 |
| 1.900 | 0.000 | 0.000 | 0.000 | | 0.883 | - | - | 0.000 | 0.000 | 0.000 | | 0.889 | - | - | | | 0.000 | 0.000 | 0.000 | | 0.001 | - | - | 0.000 | 0.000 | 0.000 | | 0.003 | - | - | | 0.019 |
| 2.000 | 0.000 | 0.000 | 0.000 | | 0.783 | - | - | 0.000 | 0.000 | 0.000 | | 0.793 | - | - | | | 0.000 | 0.000 | 0.000 | | 0.001 | - | - | 0.000 | 0.000 | 0.000 | | 0.006 | - | - | | 0.020 |
| 2.200 | 0.000 | 0.000 | 0.000 | | 0.585 | - | 30 | 0.000 | 0.000 | 0.000 | | 0.609 | - | - | | | 0.000 | 0.000 | 0.000 | | 0.002 | - | - | 0.000 | 0.000 | 0.000 | | 0.022 | - | - | | 0.022 |
| 2.400 | 0.000 | 0.000 | 0.000 | | 0.399 | - | - | 0.000 | 0.000 | 0.000 | | 0.444 | - | - | | | 0.000 | 0.000 | 0.000 | | 0.015 | - | 12 | 0.000 | 0.000 | 0.000 | | 0.057 | - | - | | 0.024 |
| 2.600 | 0.000 | 0.000 | 0.000 | | 0.238 | - | 61 | 0.000 | 0.000 | 0.000 | | 0.307 | - | 10 | | | 0.000 | 0.000 | 0.000 | | 0.055 | - | - | 0.000 | 0.000 | 0.000 | | 0.119 | - | - | | 0.026 |
| 2.800 | 0.000 | 0.000 | 0.000 | | 0.123 | - | 10 | 0.000 | 0.000 | 0.000 | | 0.201 | - | - | | | 0.000 | 0.000 | 0.000 | | 0.140 | - | - | 0.000 | 0.000 | 0.000 | | 0.212 | - | - | | 0.028 |
| 3.000 | 0.000 | 0.000 | 0.000 | | 0.054 | - | - | 0.000 | 0.000 | 0.000 | | 0.125 | - | - | | | 0.000 | 0.000 | 0.000 | | 0.271 | - | - | 0.000 | 0.000 | 0.000 | | 0.337 | - | - | | 0.030 |
| 3.200 | 0.000 | 0.000 | 0.000 | | 0.020 | - | - | 0.000 | 0.000 | 0.000 | | 0.074 | - | - | | | 0.000 | 0.000 | 0.000 | | 0.437 | - | - | 0.000 | 0.000 | 0.000 | | 0.485 | - | - | | 0.032 |
| 3.400 | 0.000 | 0.000 | 0.000 | | 0.006 | - | - | 0.000 | 0.000 | 0.000 | | 0.041 | - | - | | | 0.000 | 0.000 | 0.000 | | 0.624 | - | - | 0.000 | 0.000 | 0.000 | | 0.653 | - | - | | 0.034 |
| 3.600 | 0.000 | 0.000 | 0.000 | | 0.002 | - | - | 0.000 | 0.000 | 0.000 | | 0.022 | - | - | | | 0.000 | 0.000 | 0.000 | | 0.820 | - | - | 0.000 | 0.000 | 0.000 | | 0.835 | - | - | | 0.036 |
| 3.800 | 0.000 | 0.000 | 0.000 | | 0.001 | - | - | 0.000 | 0.000 | 0.000 | | 0.011 | - | - | | | 0.000 | 0.000 | 0.000 | | 1.02 | - | - | 0.000 | 0.000 | 0.000 | | 1.03 | - | - | | 0.038 |
| Σύνολα: | | | | | | 0 | 101 | | | | | 0 | 10 | 0 | 0 | | | | | | 0 | 12 | | | | | 0 | 550 | 0 | 0 | | |
| Αριθμός Πράξεων: | | | | | | 0 | | | | | | 0 | | 0 | | | | | | | | 0.00 | | | | | 0 | | 0 | | | |

ΟΠΑΠ (ΚΟ)

(Μέγεθος Συμβολαίου: 100 Χρεόγραφα, Τρόπος Εξάσκησης: Αμερικάνικος, Φυσική Παράδοση)

| Τιμή Εξάσκησης | Δικαιώματα Αγοράς | | | | | | | | | | | | | | Δικαιώματα Πώλησης | | | | | | | | | | | | | | | | | | | |
|-------------------------|-------------------|------------|------------|----------|-------------|-------|-----------------|-----------------|------------|------------|----------|-------------|-------|-----------------|--------------------|-----------------|----------------|------------|------------|----------|-------------|-------|-----------------|-----------------|------------|------------|----------|-------------|-------|-----------------|--------------|-----------------|----------------|-------|
| | Νοέμβριος 2019 | | | | | | | Δεκέμβριος 2019 | | | | | | | Λοιποί Μήνες | | Νοέμβριος 2019 | | | | | | | Δεκέμβριος 2019 | | | | | | | Λοιποί Μήνες | | Τιμή Εξάσκησης | |
| | Άνοιγμα | Ανιγτ Τιμή | Κατωτ Τιμή | Τελ Τιμή | Τιμή κλεισ. | Όγκος | Ανοικτές θέσεις | Άνοιγμα | Ανιγτ Τιμή | Κατωτ Τιμή | Τελ Τιμή | Τιμή κλεισ. | Όγκος | Ανοικτές θέσεις | Όγκος | Ανοικτές θέσεις | Άνοιγμα | Ανιγτ Τιμή | Κατωτ Τιμή | Τελ Τιμή | Τιμή κλεισ. | Όγκος | Ανοικτές θέσεις | Άνοιγμα | Ανιγτ Τιμή | Κατωτ Τιμή | Τελ Τιμή | Τιμή κλεισ. | Όγκος | Ανοικτές θέσεις | Όγκος | Ανοικτές θέσεις | | |
| 5.600 | | | | | | - | - | 0.000 | 0.000 | 0.000 | | 4.32 | - | - | | | | | | | | | - | - | 0.000 | 0.000 | 0.000 | | 0.008 | - | - | | | |
| 6.000 | | | | | | - | - | 0.000 | 0.000 | 0.000 | | 3.92 | - | - | | | | | | | | | - | - | 0.000 | 0.000 | 0.000 | | 0.002 | - | - | | | 0.060 |
| 6.400 | | | | | | - | - | 0.000 | 0.000 | 0.000 | | 3.52 | - | - | | | | | | | | | - | - | 0.000 | 0.000 | 0.000 | | 0.001 | - | - | | | 0.064 |
| 6.800 | | | | | | - | - | 0.000 | 0.000 | 0.000 | | 3.12 | - | - | | | | | | | | | - | - | 0.000 | 0.000 | 0.000 | | 0.001 | - | - | | | 0.068 |
| 7.200 | 0.000 | 0.000 | 0.000 | | 2.71 | - | - | 0.000 | 0.000 | 0.000 | | 2.72 | - | - | | | 0.000 | 0.000 | 0.000 | | 0.001 | - | - | 0.000 | 0.000 | 0.000 | | 0.001 | - | - | | | 0.072 | |
| 7.600 | 0.000 | 0.000 | 0.000 | | 2.31 | - | - | 0.000 | 0.000 | 0.000 | | 2.33 | - | - | | | 0.000 | 0.000 | 0.000 | | 0.001 | - | - | 0.000 | 0.000 | 0.000 | | 0.001 | - | - | | | 0.076 | |
| 8.000 | 0.000 | 0.000 | 0.000 | | 1.91 | - | - | 0.000 | 0.000 | 0.000 | | 1.93 | - | - | | | 0.000 | 0.000 | 0.000 | | 0.001 | - | - | 0.000 | 0.000 | 0.000 | | 0.001 | - | - | | | 0.080 | |
| 8.400 | 0.000 | 0.000 | 0.000 | | 1.51 | - | - | 0.000 | 0.000 | 0.000 | | 1.54 | - | - | | | 0.000 | 0.000 | 0.000 | | 0.001 | - | - | 0.000 | 0.000 | 0.000 | | 0.007 | - | - | | | 0.084 | |
| 8.800 | 0.000 | 0.000 | 0.000 | | 1.11 | - | - | 0.000 | 0.000 | 0.000 | | 1.16 | - | - | | | 0.000 | 0.000 | 0.000 | | 0.002 | - | - | 0.000 | 0.000 | 0.000 | | 0.028 | - | - | | | 0.088 | |
| 9.200 | 0.000 | 0.000 | 0.000 | | 0.730 | - | - | 0.000 | 0.000 | 0.000 | | 0.812 | - | - | | | 0.000 | 0.000 | 0.000 | | 0.017 | - | - | 0.000 | 0.000 | 0.000 | | 0.082 | - | - | | | 0.092 | |
| 9.600 | 0.000 | 0.000 | 0.000 | | 0.397 | - | - | 0.000 | 0.000 | 0.000 | | 0.525 | - | - | | | 0.000 | 0.000 | 0.000 | | 0.084 | - | - | 0.000 | 0.000 | 0.000 | | 0.194 | - | - | | | 0.096 | |
| 10.000 | 0.000 | 0.000 | 0.000 | | 0.169 | - | - | 0.000 | 0.000 | 0.000 | | 0.308 | - | - | | | 0.000 | 0.000 | 0.000 | | 0.256 | - | - | 0.000 | 0.000 | 0.000 | | 0.377 | - | - | | | 0.100 | |
| 11.000 | 0.000 | 0.000 | 0.000 | | 0.005 | - | - | 0.000 | 0.000 | 0.000 | | 0.051 | - | - | | | 0.000 | 0.000 | 0.000 | | 1.10 | - | - | 0.000 | 0.000 | 0.000 | | 1.13 | - | - | | | 0.110 | |
| 12.000 | 0.000 | 0.000 | 0.000 | | 0.001 | - | - | 0.000 | 0.000 | 0.000 | | 0.004 | - | - | | | 0.000 | 0.000 | 0.000 | | 2.10 | - | - | 0.000 | 0.000 | 0.000 | | 2.10 | - | - | | | 0.120 | |
| 13.000 | 0.000 | 0.000 | 0.000 | | 0.001 | - | - | 0.000 | 0.000 | 0.000 | | 0.001 | - | - | | | 0.000 | 0.000 | 0.000 | | 3.10 | - | - | 0.000 | 0.000 | 0.000 | | 3.10 | - | - | | | 0.130 | |
| 14.000 | 0.000 | 0.000 | 0.000 | | 0.001 | - | - | 0.000 | 0.000 | 0.000 | | 0.001 | - | - | | | 0.000 | 0.000 | 0.000 | | 4.10 | - | - | 0.000 | 0.000 | 0.000 | | 4.10 | - | - | | | 0.140 | |
| 15.000 | 0.000 | 0.000 | 0.000 | | 0.001 | - | - | 0.000 | 0.000 | 0.000 | | 0.001 | - | - | | | 0.000 | 0.000 | 0.000 | | 5.10 | - | - | 0.000 | 0.000 | 0.000 | | 5.10 | - | - | | | 0.150 | |
| Σύνολο: | | | | | | 0 | 0 | | | | | | | 0 | 0 | 0 | 0 | | | | | 0 | 0 | | | | | 0 | 0 | 0 | 0 | | | |
| Αριθμός Πράξεων: | | | | | | 0 | | | | | | | | 0 | | 0 | | | | | | 0.00 | | | | | | 0 | | 0 | | | | |

ΟΤΕ (ΚΟ)

(Μέγεθος Συμβολαίου: 100 Χρεόγραφα, Τρόπος Εξάσκησης: Αμερικάνικος, Φυσική Παράδοση)

| Τιμή Εξάσκησης | Δικαιώματα Αγοράς | | | | | | | | | | | | | | Δικαιώματα Πώλησης | | | | | | | | | | | | | | | | | |
|-------------------------|-------------------|-----------|------------|----------|-------------|-------|-----------------|-----------|------------|----------|-------------|-------|-----------------|-------|--------------------|---------|-----------|------------|----------|-------------|-----------------|-----------------|---------|-----------|------------|----------|--------------|-------|----------------|-----------------|-------|-----------------|
| | Νοέμβριος 2019 | | | | | | Δεκέμβριος 2019 | | | | | | Λοιποί Μήνες | | Νοέμβριος 2019 | | | | | | Δεκέμβριος 2019 | | | | | | Λοιποί Μήνες | | Τιμή Εξάσκησης | | | |
| | Άνοιγμα | Ανιτ Τιμή | Κατωτ Τιμή | Τελ Τιμή | Τιμή κλεισ. | Όγκος | Άνοιγμα | Ανιτ Τιμή | Κατωτ Τιμή | Τελ Τιμή | Τιμή κλεισ. | Όγκος | Άνοιγτες θέσεις | Όγκος | Άνοιγτες θέσεις | Άνοιγμα | Ανιτ Τιμή | Κατωτ Τιμή | Τελ Τιμή | Τιμή κλεισ. | Όγκος | Άνοιγτες θέσεις | Άνοιγμα | Ανιτ Τιμή | Κατωτ Τιμή | Τελ Τιμή | Τιμή κλεισ. | Όγκος | | Άνοιγτες θέσεις | Όγκος | Άνοιγτες θέσεις |
| 7.600 | | | | | | - | - | 0.000 | 0.000 | 0.000 | 6.08 | - | - | | | | | | | | - | - | 0.000 | 0.000 | 0.000 | 0.004 | - | - | | | | 0.076 |
| 8.000 | | | | | | - | - | 0.000 | 0.000 | 0.000 | 5.68 | - | - | | | | | | | | - | - | 0.000 | 0.000 | 0.000 | 0.001 | - | - | | | 0.080 | |
| 8.400 | | | | | | - | - | 0.000 | 0.000 | 0.000 | 5.28 | - | - | | | | | | | | - | - | 0.000 | 0.000 | 0.000 | 0.001 | - | - | | | 0.084 | |
| 8.800 | 0.000 | 0.000 | 0.000 | | 4.86 | - | - | 0.000 | 0.000 | 0.000 | 4.88 | - | - | | | 0.000 | 0.000 | 0.000 | | 0.001 | - | - | 0.000 | 0.000 | 0.000 | 0.001 | - | - | | | 0.088 | |
| 9.200 | 0.000 | 0.000 | 0.000 | | 4.46 | - | - | 0.000 | 0.000 | 0.000 | 4.48 | - | - | | | 0.000 | 0.000 | 0.000 | | 0.001 | - | - | 0.000 | 0.000 | 0.000 | 0.001 | - | - | | | 0.092 | |
| 9.600 | 0.000 | 0.000 | 0.000 | | 4.06 | - | - | 0.000 | 0.000 | 0.000 | 4.08 | - | - | | | 0.000 | 0.000 | 0.000 | | 0.001 | - | - | 0.000 | 0.000 | 0.000 | 0.001 | - | - | | | 0.096 | |
| 10.000 | 0.000 | 0.000 | 0.000 | | 3.66 | - | - | 0.000 | 0.000 | 0.000 | 3.68 | - | - | | | 0.000 | 0.000 | 0.000 | | 0.001 | - | - | 0.000 | 0.000 | 0.000 | 0.001 | - | - | | | 0.100 | |
| 11.000 | 0.000 | 0.000 | 0.000 | | 2.67 | - | - | 0.000 | 0.000 | 0.000 | 2.69 | - | - | | | 0.000 | 0.000 | 0.000 | | 0.001 | - | - | 0.000 | 0.000 | 0.000 | 0.001 | - | - | | | 0.110 | |
| 12.000 | 0.000 | 0.000 | 0.000 | | 1.67 | - | - | 0.000 | 0.000 | 0.000 | 1.72 | - | - | | | 0.000 | 0.000 | 0.000 | | 0.002 | - | - | 0.000 | 0.000 | 0.000 | 0.028 | - | - | | | 0.120 | |
| 13.000 | 0.000 | 0.000 | 0.000 | | 0.735 | - | - | 0.000 | 0.000 | 0.000 | 0.878 | - | - | | | 0.000 | 0.000 | 0.000 | 0.192 | 0.192 | 0.176 | 0.176 | 0.176 | 0.176 | 15 | 25 | | | | | 0.130 | |
| 14.000 | 0.000 | 0.000 | 0.000 | | 0.160 | - | 15 | 0.275 | 0.279 | 0.180 | 0.180 | 0.180 | 15 | 36 | | | 0.000 | 0.000 | 0.000 | | 0.493 | - | - | 0.000 | 0.000 | 0.000 | 0.639 | - | - | | | 0.140 |
| 15.000 | 0.000 | 0.000 | 0.000 | | 0.013 | - | 5 | 0.062 | 0.063 | 0.062 | 0.063 | 0.063 | 10 | 30 | | | 0.000 | 0.000 | 0.000 | | 1.35 | - | - | 0.000 | 0.000 | 0.000 | 1.40 | - | - | | | 0.150 |
| 16.000 | 0.000 | 0.000 | 0.000 | | 0.001 | - | - | 0.000 | 0.000 | 0.000 | 0.017 | - | - | | | 0.000 | 0.000 | 0.000 | | 2.35 | - | - | 0.000 | 0.000 | 0.000 | 2.35 | - | - | | | 0.160 | |
| 17.000 | 0.000 | 0.000 | 0.000 | | 0.001 | - | - | 0.000 | 0.000 | 0.000 | 0.002 | - | - | | | 0.000 | 0.000 | 0.000 | | 3.35 | - | - | 0.000 | 0.000 | 0.000 | 3.35 | - | - | | | 0.170 | |
| 18.000 | 0.000 | 0.000 | 0.000 | | 0.001 | - | - | 0.000 | 0.000 | 0.000 | 0.001 | - | - | | | 0.000 | 0.000 | 0.000 | | 4.35 | - | - | 0.000 | 0.000 | 0.000 | 4.35 | - | - | | | 0.180 | |
| 19.000 | 0.000 | 0.000 | 0.000 | | 0.001 | - | - | 0.000 | 0.000 | 0.000 | 0.001 | - | - | | | 0.000 | 0.000 | 0.000 | | 5.35 | - | - | 0.000 | 0.000 | 0.000 | 5.35 | - | - | | | 0.190 | |
| Σύνολα: | | | | | | 0 | 20 | | | | | 25 | 66 | 0 | 0 | | | | | 0 | 15 | | | | | 15 | 25 | 0 | 0 | | | |
| Αριθμός Πράξεων: | | | | | | 0 | | | | | | 5 | | 0 | | | | | | 0.00 | | | | | | 3 | | 0 | | | | |

ΠΕΙΡΑΙΩΣ ΤΡΑΠΕΖΑ (ΚΟ)

(Μέγεθος Συμβολαίου: 100 Χρεόγραφα, Τρόπος Εξάσκησης: Αμερικάνικος, Φυσική Παράδοση)

| Τιμή Εξάσκησης | Δικαιώματα Αγοράς | | | | | | | | | | | | | | Δικαιώματα Πώλησης | | | | | | | | | | | | | | | | | | | | |
|----------------|-------------------|-----------|------------|----------|-------------|-------|-----------------|-----------------|-----------|------------|----------|-------------|-------|-----------------|--------------------|-----------------|----------------|-----------|------------|----------|-------------|-------|-----------------|-----------------|-----------|------------|----------|-------------|-------|-----------------|--------------|-----------------|----------------|-------|-------|
| | Νοέμβριος 2019 | | | | | | | Δεκέμβριος 2019 | | | | | | | Λοιποί Μήνες | | Νοέμβριος 2019 | | | | | | | Δεκέμβριος 2019 | | | | | | | Λοιποί Μήνες | | Τιμή Εξάσκησης | | |
| | Άνοιγμα | Ανιτ Τιμή | Κατωτ Τιμή | Τελ Τιμή | Τιμή κλεισ. | Όγκος | Ανοικτές θέσεις | Άνοιγμα | Ανιτ Τιμή | Κατωτ Τιμή | Τελ Τιμή | Τιμή κλεισ. | Όγκος | Ανοικτές θέσεις | Όγκος | Ανοικτές θέσεις | Άνοιγμα | Ανιτ Τιμή | Κατωτ Τιμή | Τελ Τιμή | Τιμή κλεισ. | Όγκος | Ανοικτές θέσεις | Άνοιγμα | Ανιτ Τιμή | Κατωτ Τιμή | Τελ Τιμή | Τιμή κλεισ. | Όγκος | Ανοικτές θέσεις | Όγκος | Ανοικτές θέσεις | | | |
| 0.300 | | | | | | - | - | 0.000 | 0.000 | 0.000 | | 2.75 | - | - | | | 0.000 | 0.000 | 0.000 | | | | - | - | 0.000 | 0.000 | 0.000 | | 0.001 | - | - | | | | 0.003 |
| 0.350 | | | | | | - | - | 0.000 | 0.000 | 0.000 | | 2.70 | - | - | | | 0.000 | 0.000 | 0.000 | | | | - | - | 0.000 | 0.000 | 0.000 | | 0.001 | - | - | | | 0.004 | |
| 0.400 | | | | | | - | - | 0.000 | 0.000 | 0.000 | | 2.65 | - | - | | | 0.000 | 0.000 | 0.000 | | | | - | - | 0.000 | 0.000 | 0.000 | | 0.001 | - | - | | | 0.004 | |
| 0.450 | | | | | | - | - | 0.000 | 0.000 | 0.000 | | 2.60 | - | - | | | 0.000 | 0.000 | 0.000 | | | | - | - | 0.000 | 0.000 | 0.000 | | 0.001 | - | - | | | 0.005 | |
| 0.500 | | | | | | - | - | 0.000 | 0.000 | 0.000 | | 2.55 | - | - | | | 0.000 | 0.000 | 0.000 | | | | - | - | 0.000 | 0.000 | 0.000 | | 0.001 | - | - | | | 0.005 | |
| 0.550 | | | | | | - | - | 0.000 | 0.000 | 0.000 | | 2.50 | - | - | | | 0.000 | 0.000 | 0.000 | | | | - | - | 0.000 | 0.000 | 0.000 | | 0.001 | - | - | | | 0.006 | |
| 0.600 | | | | | | - | - | 0.000 | 0.000 | 0.000 | | 2.45 | - | - | | | 0.000 | 0.000 | 0.000 | | | | - | - | 0.000 | 0.000 | 0.000 | | 0.002 | - | - | | | 0.006 | |
| 0.650 | | | | | | - | - | 0.000 | 0.000 | 0.000 | | 2.40 | - | - | | | 0.000 | 0.000 | 0.000 | | | | - | - | 0.000 | 0.000 | 0.000 | | 0.001 | - | - | | | 0.007 | |
| 0.700 | | | | | | - | - | 0.000 | 0.000 | 0.000 | | 2.35 | - | - | | | 0.000 | 0.000 | 0.000 | | | | - | - | 0.000 | 0.000 | 0.000 | | 0.001 | - | - | | | 0.007 | |
| 0.750 | | | | | | - | - | 0.000 | 0.000 | 0.000 | | 2.30 | - | - | | | 0.000 | 0.000 | 0.000 | | | | - | - | 0.000 | 0.000 | 0.000 | | 0.001 | - | - | | | 0.008 | |
| 0.800 | | | | | | - | - | 0.000 | 0.000 | 0.000 | | 2.25 | - | - | | | 0.000 | 0.000 | 0.000 | | | | - | - | 0.000 | 0.000 | 0.000 | | 0.001 | - | - | | | 0.008 | |
| 0.850 | | | | | | - | - | 0.000 | 0.000 | 0.000 | | 2.20 | - | - | | | 0.000 | 0.000 | 0.000 | | | | - | - | 0.000 | 0.000 | 0.000 | | 0.001 | - | - | | | 0.009 | |
| 0.900 | | | | | | - | - | 0.000 | 0.000 | 0.000 | | 2.15 | - | - | | | 0.000 | 0.000 | 0.000 | | | | - | - | 0.000 | 0.000 | 0.000 | | 0.001 | - | - | | | 0.009 | |
| 0.950 | | | | | | - | - | 0.000 | 0.000 | 0.000 | | 2.10 | - | - | | | 0.000 | 0.000 | 0.000 | | | | - | - | 0.000 | 0.000 | 0.000 | | 0.001 | - | - | | | 0.010 | |
| 1.000 | | | | | | - | - | 0.000 | 0.000 | 0.000 | | 2.05 | - | - | | | 0.000 | 0.000 | 0.000 | | | | - | - | 0.000 | 0.000 | 0.000 | | 0.001 | - | - | | | 0.010 | |
| 1.100 | | | | | | - | - | 0.000 | 0.000 | 0.000 | | 1.95 | - | - | | | 0.000 | 0.000 | 0.000 | | | | - | - | 0.000 | 0.000 | 0.000 | | 0.001 | - | - | | | 0.011 | |
| 1.200 | | | | | | - | - | 0.000 | 0.000 | 0.000 | | 1.85 | - | - | | | 0.000 | 0.000 | 0.000 | | | | - | - | 0.000 | 0.000 | 0.000 | | 0.001 | - | - | | | 0.012 | |
| 1.300 | | | | | | - | - | 0.000 | 0.000 | 0.000 | | 1.75 | - | - | | | 0.000 | 0.000 | 0.000 | | | | - | - | 0.000 | 0.000 | 0.000 | | 0.001 | - | - | | | 0.013 | |
| 1.400 | | | | | | - | - | 0.000 | 0.000 | 0.000 | | 1.65 | - | - | | | 0.000 | 0.000 | 0.000 | | | | - | - | 0.000 | 0.000 | 0.000 | | 0.002 | - | - | | | 0.014 | |
| 1.500 | | | | | | - | - | 0.000 | 0.000 | 0.000 | | 1.56 | - | - | | | 0.000 | 0.000 | 0.000 | | | | - | - | 0.000 | 0.000 | 0.000 | | 0.001 | - | - | | | 0.015 | |
| 1.600 | | | | | | - | - | 0.000 | 0.000 | 0.000 | | 1.46 | - | - | | | 0.000 | 0.000 | 0.000 | | | | - | - | 0.000 | 0.000 | 0.000 | | 0.001 | - | - | | | 0.016 | |
| 1.700 | 0.000 | 0.000 | 0.000 | | 1.35 | - | - | 0.000 | 0.000 | 0.000 | | 1.36 | - | - | | | 0.000 | 0.000 | 0.000 | | | | 0.001 | - | - | 0.000 | 0.000 | 0.000 | | 0.001 | - | - | | | 0.017 |
| 1.800 | 0.000 | 0.000 | 0.000 | | 1.25 | - | - | 0.000 | 0.000 | 0.000 | | 1.26 | - | - | | | 0.000 | 0.000 | 0.000 | | | | 0.001 | - | - | 0.000 | 0.000 | 0.000 | | 0.001 | - | - | | | 0.018 |
| 1.900 | 0.000 | 0.000 | 0.000 | | 1.15 | - | - | 0.000 | 0.000 | 0.000 | | 1.16 | - | - | | | 0.000 | 0.000 | 0.000 | | | | 0.001 | - | - | 0.000 | 0.000 | 0.000 | | 0.002 | - | - | | | 0.019 |
| 2.000 | 0.000 | 0.000 | 0.000 | | 1.05 | - | - | 0.000 | 0.000 | 0.000 | | 1.06 | - | - | | | 0.000 | 0.000 | 0.000 | | | | 0.001 | - | - | 0.000 | 0.000 | 0.000 | | 0.004 | - | - | | | 0.020 |
| 2.200 | 0.000 | 0.000 | 0.000 | | 0.853 | - | - | 0.000 | 0.000 | 0.000 | | 0.871 | - | - | | | 0.000 | 0.000 | 0.000 | | | | 0.002 | - | - | 0.000 | 0.000 | 0.000 | | 0.014 | - | - | | | 0.022 |
| 2.400 | 0.000 | 0.000 | 0.000 | | 0.655 | - | - | 0.000 | 0.000 | 0.000 | | 0.693 | - | - | | | 0.000 | 0.000 | 0.000 | | | | 0.002 | - | - | 0.000 | 0.000 | 0.000 | | 0.035 | - | - | | | 0.024 |
| 2.600 | 0.000 | 0.000 | 0.000 | | 0.465 | - | 41 | 0.000 | 0.000 | 0.000 | | 0.535 | - | - | | | 0.000 | 0.000 | 0.000 | | | | 0.011 | - | 30 | 0.000 | 0.000 | 0.000 | | 0.076 | - | - | | | 0.026 |
| 2.800 | 0.000 | 0.000 | 0.000 | | 0.297 | - | - | 0.000 | 0.000 | 0.000 | | 0.399 | - | 10 | | | 0.000 | 0.000 | 0.000 | | | | 0.044 | - | 50 | 0.000 | 0.000 | 0.000 | | 0.140 | - | - | | | 0.028 |
| 3.000 | 0.000 | 0.000 | 0.000 | | 0.167 | - | 30 | 0.000 | 0.000 | 0.000 | | 0.287 | - | - | | | 0.000 | 0.000 | 0.000 | | | | 0.113 | - | - | 0.000 | 0.000 | 0.000 | | 0.228 | - | - | | | 0.030 |
| 3.200 | 0.000 | 0.000 | 0.000 | | 0.082 | - | - | 0.000 | 0.000 | 0.000 | | 0.200 | - | - | | | 0.000 | 0.000 | 0.000 | | | | 0.228 | - | - | 0.000 | 0.000 | 0.000 | | 0.340 | - | - | | | 0.032 |
| 3.400 | 0.000 | 0.000 | 0.000 | | 0.035 | - | - | 0.000 | 0.000 | 0.000 | | 0.136 | - | - | | | 0.000 | 0.000 | 0.000 | | | | 0.381 | - | - | 0.000 | 0.000 | 0.000 | | 0.476 | - | - | | | 0.034 |
| 3.600 | 0.000 | 0.000 | 0.000 | | 0.013 | - | - | 0.000 | 0.000 | 0.000 | | 0.090 | - | - | | | 0.000 | 0.000 | 0.000 | | | | 0.559 | - | - | 0.000 | 0.000 | 0.000 | | 0.630 | - | - | | | 0.036 |
| 3.800 | 0.000 | 0.000 | 0.000 | | 0.004 | - | - | 0.000 | 0.000 | 0.000 | | 0.058 | - | - | | | 0.000 | 0.000 | 0.000 | | | | 0.752 | - | - | 0.000 | 0.000 | 0.000 | | 0.799 | - | - | | | 0.038 |
| 4.000 | 0.000 | 0.000 | 0.000 | | 0.001 | - | - | 0.000 | 0.000 | 0.000 | | 0.037 | - | - | | | 0.000 | 0.000 | 0.000 | | | | 0.950 | - | - | 0.000 | 0.000 | 0.000 | | 0.978 | - | - | | | 0.040 |
| 4.400 | | | | | | - | - | 0.000 | 0.000 | 0.000 | | 0.013 | - | - | | | 0.000 | 0.000 | 0.000 | | | | - | - | 0.000 | 0.000 | 0.000 | | 1.36 | - | - | | | 0.044 | |

ΠΕΙΡΑΙΩΣ ΤΡΑΠΕΖΑ (ΚΟ)

(Μέγεθος Συμβολαίου: 100 Χρεόγραφα, Τρόπος Εξάσκησης: Αμερικάνικος, Φυσική Παράδοση)

| Τιμή Εξάσκησης | Δικαιώματα Αγοράς | | | | | | | | | | | | | | Δικαιώματα Πώλησης | | | | | | | | | | | | | | | | | | | | | | |
|------------------|-------------------|------------|-------------|-----------|-----------------|-------|---------------|---------|--------------|-------------|----------------|-------------|-------|---------------|--------------------|---------------|---------|------------|--------------|-----------|----------------|-------------|-------|---------------|-------|---------------|---|----|--|--|--|--|--|---|---|---|---|
| | Νοέμβριος 2019 | | | | Δεκέμβριος 2019 | | | | Λοιποί Μήνες | | Νοέμβριος 2019 | | | | Δεκέμβριος 2019 | | | | Λοιποί Μήνες | | Τιμή Εξάσκησης | | | | | | | | | | | | | | | | |
| | Άνοιγμα | Ανιψ. Τιμή | Κατωτ. Τιμή | Τελ. Τιμή | Τιμή κλεισ. | Όγκος | Άνοιγ. θέσεις | Άνοιγμα | Ανιψ. Τιμή | Κατωτ. Τιμή | Τελ. Τιμή | Τιμή κλεισ. | Όγκος | Άνοιγ. θέσεις | Όγκος | Άνοιγ. θέσεις | Άνοιγμα | Ανιψ. Τιμή | Κατωτ. Τιμή | Τελ. Τιμή | | Τιμή κλεισ. | Όγκος | Άνοιγ. θέσεις | Όγκος | Άνοιγ. θέσεις | | | | | | | | | | | |
| Σύνολα: | | | | | | 0 | 71 | | | | | | | 0 | 10 | 0 | 0 | | | | | | | | | | 0 | 80 | | | | | | | 0 | 0 | 0 |
| Αριθμός Πράξεων: | | | | | | 0 | | | | | | | | 0 | | 0 | | | | | | | | | | 0.00 | | | | | | | | 0 | | 0 | |

| Προϊόν Δανεισμού | Υποκείμενος Τίτλος | Πολυμερείς Συναλλαγές[1] | | | | | Διμερείς Συναλλαγές[2] | | Δανεισμός Τίτλων μέσω ΟΤC[3] | |
|------------------|--------------------------------|--------------------------|-----------------------|----------|------------------|----------|------------------------|----------|------------------------------|--|
| | | Ανοιχτές θέσεις[5] | Προσφερόμενη ποσότητα | Μ.Σ.Τ[4] | Όγκος συναλλαγών | Μ.Σ.Τ[4] | Όγκος συναλλαγών | Μ.Σ.Τ[4] | Όγκος συναλλαγών | |
| ALPHABOR | ALPHA BANK (ΚΟ) | 53,000 | --- | --- | 5,273 | 3.04% | --- | --- | 56,719,419 | |
| TATTBOR | ATTICA BANK A.T.E. (ΚΟ) | --- | --- | --- | --- | --- | --- | --- | 370 | |
| CENERBOR | CENERGY HOLDINGS (ΚΑ) | --- | --- | --- | --- | --- | --- | --- | --- | |
| EEEBOR | COCA-COLA HBC AG (ΚΟ) | --- | --- | --- | --- | --- | --- | --- | 70,546 | |
| FFGRPBOR | FOLLI-FOLLIE (ΚΟ) | --- | --- | --- | --- | --- | --- | --- | 1,311,403 | |
| FOYRKBOR | FOURLIS ΣΥΜΜΕΤΟΧΩΝ (ΚΟ) | 750 | --- | --- | --- | --- | --- | --- | 16,318 | |
| INTRKBOR | INTRACOM HOLDINGS (ΚΟ) | --- | --- | --- | --- | --- | --- | --- | --- | |
| BELABOR | JUMBO (ΚΟ) | 7,188 | --- | --- | --- | --- | --- | --- | 99,308 | |
| LAMDABOR | LAMDA DEVELOPMENT(ΚΟ) | 384 | --- | --- | --- | --- | --- | --- | 5,000 | |
| MIGBOR | MARFIN INVESTMENT GROUP (ΚΟ) | --- | --- | --- | --- | --- | --- | --- | 1,659,474 | |
| QUALBOR | QUALITY & RELIABILITY (ΚΟ) | --- | --- | --- | --- | --- | --- | --- | --- | |
| TITCBOR | TITAN CEMENT (ΚΑ) | 300 | --- | --- | --- | --- | --- | --- | 104,850 | |
| VIOBOR | VIHALCO SA/NV (ΚΑ) | --- | --- | --- | --- | --- | --- | --- | --- | |
| ADMIEBOR | ΑΔΜΗΕ ΣΥΜΜΕΤΟΧΩΝ Α.Ε. (ΚΟ) | --- | --- | --- | --- | --- | --- | --- | 115,644 | |
| AEGBOR | ΑΕΡΟΠΟΡΙΑ ΑΙΓΑΙΟΥ (ΚΟ) | --- | --- | --- | --- | --- | --- | --- | 11,211 | |
| ALMYBOR | ΑΛΟΥΜΥΛ (ΚΟ) | --- | --- | --- | --- | --- | --- | --- | --- | |
| GEKTERNABOR | ΓΕΚ ΤΕΡΝΑ (ΚΟ) | --- | --- | --- | --- | --- | --- | --- | 24,493 | |
| PPCBOR | ΔΕΗ (ΚΟ) | 16,500 | --- | --- | --- | --- | --- | --- | 6,709,224 | |
| ETEBOB | ΕΘΝΙΚΗ ΤΡΑΠΕΖΑ (ΚΟ) | 24,778 | --- | --- | --- | --- | --- | --- | 18,577,585 | |
| ELLAKTORBOR | ΕΛΛΑΚΤΩΡ (ΚΟ) | 10,000 | --- | --- | --- | --- | --- | --- | 1,898 | |
| EXAEBOR | ΕΛΛΗΝ. ΧΡΗΜΑΤΙΣΤΗΡΙΑ-Χ.Α. (ΚΟ) | 2,010 | --- | --- | --- | --- | --- | --- | 129,128 | |
| ELPEBOR | ΕΛΛΗΝΙΚΑ ΠΕΤΡΕΛΑΙΑ (ΚΟ) | --- | --- | --- | --- | --- | --- | --- | 69,833 | |
| EYDARBOR | ΕΥΔΑΠ (ΚΟ) | --- | --- | --- | --- | --- | --- | --- | 232,781 | |
| INLOTBOR | ΙΝΤΡΑΛΟΤ (ΚΟ) | --- | --- | --- | 5,000 | 3.59% | --- | --- | 514,512 | |
| MOHBOR | ΜΟΤΟΡ ΟΙΛ (ΚΟ) | 1,800 | --- | --- | --- | --- | --- | --- | 43,134 | |
| MYTILBOR | ΜΥΤΙΛΗΝΑΙΟΣ (ΚΟ) | --- | --- | --- | --- | --- | --- | --- | 35,742 | |
| PRABOR | ΟΛΠ (ΚΟ) | 465 | --- | --- | --- | --- | --- | --- | 2,901 | |
| OPARBOR | ΟΠΑΠ (ΚΟ) | 3,000 | --- | --- | --- | --- | --- | --- | 1,279,607 | |
| HTOBOR | ΟΤΕ (ΚΟ) | 52,100 | --- | --- | --- | --- | 12,000 | 8.34% | 528,797 | |
| TREIRBOR | ΠΕΙΡΑΙΩΣ ΤΡΑΠΕΖΑ (ΚΟ) | --- | --- | --- | --- | --- | --- | --- | 24,072,081 | |
| PLAISBOR | ΠΛΑΙΣΙΟ COMPUTERS (ΚΟ) | --- | --- | --- | --- | --- | --- | --- | 1,000 | |

Σημειώσεις Προϊόντων Δανεισμού

[1] - Πολυμερείς Συμβάσεις Δανειοδοσίας των μεθόδων 8-1, 8-2 και 8-3-3 (σύμφ. Με Αποφ.17 ΔΣ του Χρηματιστηρίου).

[2] - Διμερείς Συμβάσεις Δανειοδοσίας των μεθόδων 8-3-1 και 8-3-2 (σύμφ. Με Αποφ. 20 ΔΣ του Χρηματιστηρίου).

[3] - Τα στοιχεία Συναλλαγές Δανεισμού Τίτλων μέσω ΟΤC δηλώνονται από τους χειριστές ΣΑΤ και αφορούν τις ποσότητες που έχουν καταγραφεί στο ΣΑΤ έως και τη προηγούμενη εργάσιμη ημέρα.

[4] - Μ.Σ.Τ.: - Μέση Σταθμισμένη Τιμή (ως προς τα τεμάχια)

[5] - Τα στοιχεία αφορούν σε ανοιχτές θέσεις πριν την έναρξη της συνεδρίασης

| Προϊόν Δανεισμού | Υποκείμενος Τίτλος | Πολυμερείς Συναλλαγές[1] | | | | | Διμερείς Συναλλαγές[2] | | Δανεισμός Τίτλων μέσω OTC[3] |
|------------------|--------------------------------|--------------------------|-----------------------|----------|------------------|----------|------------------------|----------|------------------------------|
| | | Ανοικτές θέσεις[5] | Προσφερόμενη ποσότητα | Μ.Σ.Τ[4] | Όγκος συναλλαγών | Μ.Σ.Τ[4] | Όγκος συναλλαγών | Μ.Σ.Τ[4] | Όγκος συναλλαγών |
| SARBOR | ΣΑΡΑΝΤΗΣ ΓΡ. (ΚΟ) | 3,500 | --- | --- | --- | --- | --- | --- | 8,422 |
| TENERGYBOR | ΤΕΡΝΑ ΕΝΕΡΓΕΙΑΚΗ (ΚΟ) | 500 | --- | --- | --- | --- | --- | --- | 26,730 |
| EUROBBOR | ΤΡΑΠΕΖΑ EUROBANK ERGASIAS (ΚΟ) | 34,182 | --- | --- | --- | --- | 8,000 | 0.01% | 60,145,247 |

Σημειώσεις Προϊόντων Δανεισμού

[1] - Πολυμερείς Συμβάσεις Δανειοδοσίας των μεθόδων 8-1, 8-2 και 8-3-3 (σύμφ. Με Αποφ.17 ΔΣ του Χρηματιστηρίου).

[2] - Διμερείς Συμβάσεις Δανειοδοσίας των μεθόδων 8-3-1 και 8-3-2 (σύμφ. Με Αποφ. 20 ΔΣ του Χρηματιστηρίου).

[3] - Τα στοιχεία Συναλλαγές Δανεισμού Τίτλων μέσω OTC δηλώνονται από τους χειριστές ΣΑΤ και αφορούν τις ποσότητες που έχουν καταγραφεί στο ΣΑΤ έως και τη προηγούμενη εργάσιμη ημέρα.

[4] - Μ.Σ.Τ.: - Μέση Σταθμισμένη Τιμή (ως προς τα τεμάχια)

[5] - Τα στοιχεία αφορούν σε ανοικτές θέσεις πριν την έναρξη της συνεδρίασης

Κωδικό και ονομασίες Κλάδων Οικονομικής Δραστηριότητας του Χρηματιστηρίου Αθηνών

| | |
|---|--|
| 12003 - Διαπραγματεύσιμα Αμοιβαία Κεφάλαια | 10101010 Υπηρεσίες Ηλεκτρονικών Υπολογιστών |
| 10101015 Λογισμικό | 10102030 Υλικό Υπολογιστών |
| 15101010 Εξοπλισμός Τηλεπικοινωνιών | 15102015 Υπηρεσίες Τηλεπικοινωνιών |
| 20101010 Υγειονομικές Μονάδες | 20101025 Υπηρεσίες Υγείας |
| 20102010 Ιατρικός Εξοπλισμός | 20103015 Φαρμακευτικά Προϊόντα |
| 30101010 Τράπεζες | 30202000 Διαφοροποιημένες Χρηματοοικονομικές Υπηρεσίες |
| 30202010 Διαχείριση Κεφαλαίων & Θεματοφύλακες | 30202015 Επενδυτικές Υπηρεσίες |
| 30302010 Γενικές Ασφάλειες | 30302015 Μεσίτες Ασφαλίσεων |
| 35101010 Συμμετοχές & Ανάπτυξη Ακίνητης Περιουσίας | 35101015 Υπηρεσίες Ακίνητης Περιουσίας |
| 35102000 Διαφοροποιημένες Α.Ε.Ε.Α.Π. | 35102030 Α.Ε.Ε.Α.Π. Επαγγελματικών Χώρων |
| 40201040 Υπηρεσίες Ενοικίασης και Χρηματοδοτικής Μίσθωσης | 40202010 Κατασκευή Κατοικιών |
| 40202015 Έπιπλα | 40202020 Οικιακές Συσκευές |
| 40203040 Ηλεκτρονική Ψυχαγωγία | 40203045 Παιχνίδια |
| 40204020 Ρούχα και Αξεσουάρ | 40301010 Ψυχαγωγία |
| 40301030 Εκδόσεις | 40301035 Ραδιοτηλεοπτικοί Φορείς |
| 40401010 Διαφοροποιημένοι Έμποροι | 40401020 Εμπόριο Ενδυμάτων |
| 40401025 Εμπόριο Προϊόντων Οικιακής Βελτίωσης | 40401030 Εξειδικευμένο Λιανικό Εμπόριο |
| 40501010 Αεροπορικές Εταιρείες | 40501015 Ταξίδια & Τουρισμός |
| 40501020 Τυχερά Παιχνίδια | 40501025 Ξενοδοχεία & Πανσιόν |
| 45101015 Απόσταξη & Οινοπαραγωγή | 45101020 Αναψυκτικά |
| 45102010 Γεωργεία, Αλιεία, Εκτροφή και Φυτείες | 45102020 Τρόφιμα |
| 45103010 Καπνός | 45201010 Λιανικό & Χονδρικό Εμπόριο Τροφίμων |
| 45201020 Είδη Προσωπικής Φροντίδας | 50101010 Κατασκευές |
| 50101030 Τσιμέντα | 50101035 Άλλα Οικοδομικά Υλικά |
| 50202010 Ηλεκτρικά Εξαρτήματα | 50203000 Διαφοροποιημένες Βιομηχανίες |
| 50203015 Πλαστικά | 50203030 Υλικά Συσκευασίας |
| 50204000 Μηχανήματα Βιομηχανικού Εξοπλισμού | 50204020 Μηχανήματα Κατασκευών |
| 50205010 Προμηθευτές Βιομηχανίας | 50205020 Υποστηρικτικές Υπηρεσίες προς Επιχειρήσεις |
| 50205030 Υπηρεσίες Μαζικής Εκτύπωσης | 50206015 Εμπορικά Οχήματα & Ανταλλακτικά |
| 50206030 Θαλάσσιες Μεταφορές | 50206060 Υπηρεσίες Μεταφορών |
| 55101000 Διαφοροποιημένα Υλικά | 55101020 Κλωστοϋφαντουργικά Προϊόντα |
| 55102000 Ορυχεία | 55102010 Σίδηρος & Χάλυβας |
| 55102015 Μεταλλουργία | 55102035 Αλουμίνιο |
| 60101000 Καθετοποιημένες Εταιρ. Πετρελαίου & Φυσικού Αερίου | 60101020 Διυλιστήρια & Εμπορία Πετρελαιοειδών |
| 65101010 Εναλλακτική Ηλεκτρική Ενέργεια | 65101015 Συμβατική Ηλεκτρική Ενέργεια |
| 65102030 Ύδρευση | |



ATHEX
Athens Stock Exchange

Λεωφ. Αθηνών 110 104 42 Αθήνα
110, Athinon Ave. GR 104 42 Athens
tel. (+30)210-33.66.800, fax (+30)210-33.66.101
www.athexgroup.gr