

19

**Ημερήσιο Δελτίο
Συναλλακτικής Δραστηριότητας**

Daily Official List
of Trading Activity

Παρασκευή, 25 Οκτωβρίου, 2019

Έτος: 140 Αύξων Αριθμός Συνεδρίασης: 204



ATHEXGROUP
Athens Exchange Group

Αποποίηση Ευθύνης:

Η εταιρεία Ελληνικά Χρηματιστήρια-Χρηματιστήριο Αθηνών Ανώνυμη Εταιρεία Συμμετοχών καταβάλλει κάθε δυνατή προσπάθεια ώστε να διασφαλίσει ότι οι πληροφορίες και τα λοιπά στοιχεία που εμφανίζονται στο Ημερήσιο Δελτίο Τιμών (Η.Δ.Τ.) είναι ορθά και πλήρη αλλά δεν έχει καμία ευθύνη για ενδεχόμενο λάθος ή παράλειψη στοιχείων και / ή ευθύνη σχετικά με την ακρίβεια, αξιοπιστία, επικαιροποίηση και πληρότητα των παραπάνω πληροφοριών και στοιχείων ή ευθύνη προερχόμενη άμεσα ή έμμεσα από την χρήση των παραπάνω πληροφοριών.

Η Εταιρία δεν έχει καμία ευθύνη για την ακρίβεια των στοιχείων που περιλαμβάνονται στις ανακοινώσεις των εισηγμένων εταιρειών. Πιθανές προσβολές δικαιωμάτων τρίτων από το περιεχόμενο των ανακοινώσεων συνιστούν αποκλειστική ευθύνη του αποστολέα των ανακοινώσεων.

Όλα τα αναγραφόμενα στο Η.Δ.Τ. στοιχεία παρέχονται μόνο για τους σκοπούς της πληροφόρησης και δεν συνιστούν παροχή επενδυτικών συμβουλών ή πρόσκληση για επένδυση σε κινητές αξίες που διαπραγματεύονται στο Χρηματιστήριο Αθηνών.

Αναγνωρίζεται και συμφωνείται ότι όλα τα δικαιώματα επί των πληροφοριών που εμφανίζονται στο Η.Δ.Τ. θα αποτελούν κυριότητα της εταιρίας και οποιοδήποτε άλλο δικαίωμα συμπεριλαμβανομένου του δικαιώματος πνευματικής ιδιοκτησίας, σήματος κλπ. ανήκουν στο Χρηματιστήριο Αθηνών.

Τα ανωτέρω στοιχεία αποτελούν ιδιοκτησία της Εταιρίας και προστατεύονται σύμφωνα με τις διατάξεις περί πνευματικής ιδιοκτησίας. Απαγορεύεται α) η με οποιοδήποτε τρόπο ή μέσο αναπαραγωγή, αναδημοσίευση, τροποποίηση, αντιγραφή, πώληση, μετάδοση ή διανομή του συνόλου ή μέρους τους, χωρίς αναφορά στην πηγή και β) η εμπορική εκμετάλλευση των στοιχείων από τρίτους.

Η Εταιρία δεν φέρει καμία ευθύνη προερχόμενη άμεσα ή έμμεσα από χρήση ή τυχόν αλλοίωση των ανωτέρω στοιχείων όταν αυτά χρησιμοποιούνται από

Ελληνικά Χρηματιστήρια - Χρηματιστήριο Αθηνών Α.Ε. Συμμετοχών

Λεωφόρος Αθηνών 110, 10442 Αθήνα, Τηλ: (210) 33.66.800, Fax: (210) 32.13.938

www.athexgroup.gr

Χρηματιστηριακό Κέντρο Θεσσαλονίκης

Κατούνη 16-18, Θεσ/νικη 546 25, Τηλ: (2310) 567.667, Fax: (2310) 530.455

Συνεγγυητικό Κεφάλαιο Εξασφάλισης Επενδυτικών Υπηρεσιών

Φειδίου 14-16, Αθήνα 106 78, Τηλ: (210) 33.04.682, Fax: (210) 33.04.155

Επιτροπή Κεφαλαιαγοράς

Κολοκοτρώνη 1 & Σταδίου 1, Αθήνα 105 62, Τηλ: (210) 33.77.100, Fax: (210) 33.77.173

Πίνακας Περιεχομένων

Ενότητα 1: Στατιστικά Στοιχεία Χρεογράφων, Παραγώγων και Δανεισμού

- Οι Αγορές Χρεογράφων Παραγώγων Δανεισμού
- Χρηματιστηριακοί Δείκτες
- Αναλυτικά Στοιχεία Συναλλαγών Αγοράς Χρεογράφων
- Στοιχεία Συναλλαγών Κλάδων Χρηματιστηρίου Αθηνών & Χρηματοοικονομικών Προϊόντων (Δ.Α.Κ.)
- Οι 10 Μετοχές με τη μεγαλύτερη Άνοδο & Πτώση
- Αναλυτικά Στοιχεία Συναλλαγών Αγοράς Παραγώγων

Ενότητα 2: Αναλυτικά Στοιχεία Συναλλαγών Χρεογράφων

- Αναλυτικά Στοιχεία Συναλλαγών Χρεογράφων
- Σημειώσεις Χρεογράφων

Ενότητα 3: Στοιχεία Συναλλαγών Χρεογράφων

- Στοιχεία Συναλλαγών Πακέτων
- Στοιχεία Συναλλαγών Δικαιωμάτων

- Στοιχεία Δανεισμού Τίτλων
- Στοιχεία Συναλλαγών Εκποιήσεων
- Στοιχεία Συναλλαγών Εκποιήσεων Ενσώματων Ονομαστικών Μετοχών
- Στοιχεία Ενεργητικού Διαπραγματεύσιμων Αμοιβαίων Κεφαλαίων (Δ.Α.Κ.)
- Χαρακτηριστικά Διαπραγματεύσιμων Αμοιβαίων Κεφαλαίων (Δ.Α.Κ.)

Ενότητα 4: Ανακοινώσεις

Ενότητα 5: Ομόλογα Διαπραγματεύσιμα στην Αγορά Αξιών Σταθερού Εισοδήματος

- Ομολογιακά Δάνεια Επιχειρήσεων – Οργανωμένη Αγορά (Μετατρέψιμα)
- Ομολογιακά Δάνεια Επιχειρήσεων – Οργανωμένη Αγορά (Μη Μετατρέψιμα)
- Ομόλογα Ελληνικού Δημοσίου
- Έντοκα Γραμμάτια & Zero Coupon Ομόλογα Ελληνικού Δημοσίου
- Ομόλογα Ελληνικού Δημοσίου Διαπραγματεύσιμα με τη Μέθοδο Εκφώνησης - Αντιφώνησης
- Ομόλογα Κρατικών Τραπεζών

Ενότητα 6: Πρόσθετα Στοιχεία Ενημέρωσης

- Πίνακας Μελών Χρηματιστηρίου Αθηνών και Μελών ΕΤ.ΕΚ.
- Πίνακας Μετοχών Υπό Ειδική Διαπραγμάτευση
- Γνωστοποιήσεις Συναλλαγών - Κατάλογος Υπόχρεων Προσώπων

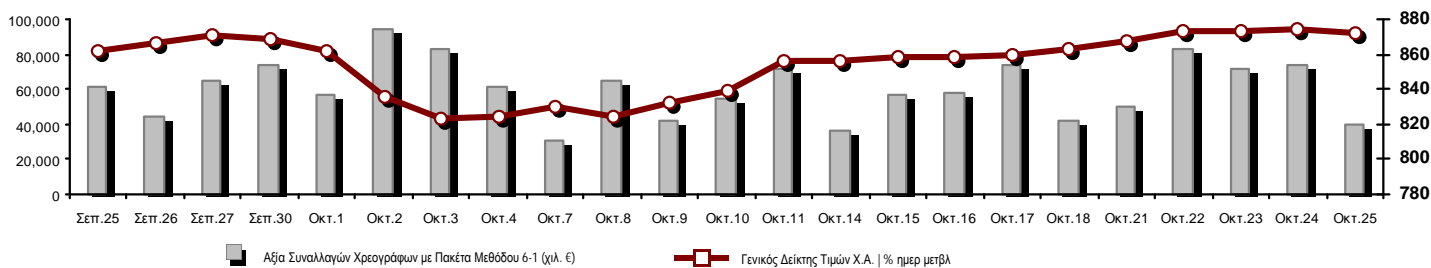
Ενότητα 7: Αναλυτικά Στοιχεία Συναλλαγών Αγοράς Παραγώγων

- Συμβόλαια Μελλοντικής Εκπλήρωσης σε Δείκτες
- Συμβόλαια Μελλοντικής Εκπλήρωσης σε Μετοχές
- Δικαιώματα Προαίρεσης σε Δείκτες
- Δικαιώματα Προαίρεσης σε Μετοχές
- Στοιχεία Συναλλαγών Προϊόντων Δανεισμού

Παράρτημα Α: Κωδικοί και ονομασίες Κλάδων Οικονομικής Δραστηριότητας του Χρηματιστηρίου Αθηνών

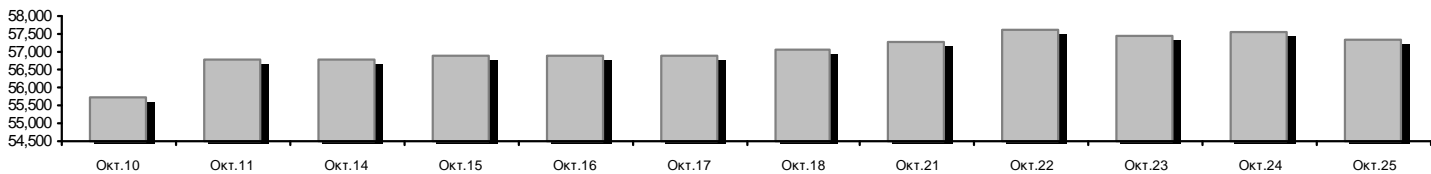
Οι Αγορές Χρεογράφων Παραγώγων Δανεισμού

Γενικός Δείκτης Τιμών και Αξία Συναλλαγών Μετοχών και Παραγώγων

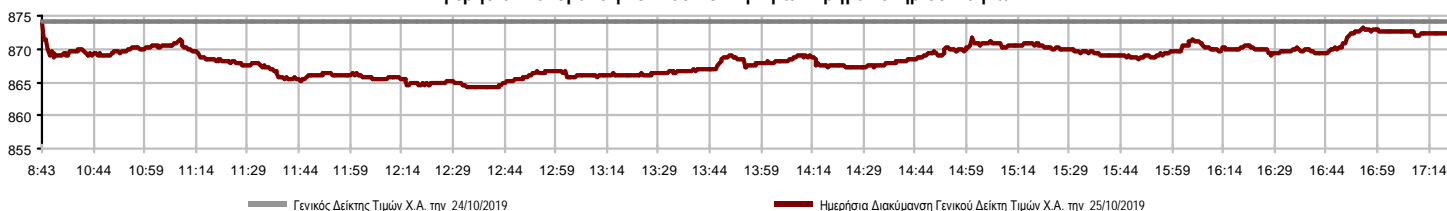


| | | | |
|--|--------------------|--|----------------|
| Κεφαλαιοποίηση Χ.Α. (εκατ €) **: | 57,340.48 | Συνολικές Ανοικτές Θέσεις σε Παράγωγα | 365,063 |
| Ημερήσια μεταβολή: εκατ. € % | -198.23 -0.34% | Ανοικτές θέσεις σε ΣΜΕ επί Δεικτών % ημερ μετβλ | 14,890 -0.11% |
| Μέση ετήσια Κεφ/ποίηση: εκατ. € % Μετβλ. Μέση προηγ. έτος | 53,773.12 3.15% | Ανοικτές θέσεις σε ΣΜΕ επί μετοχών % ημερ μετβλ | 346,821 -0.92% |
| Γενικός Δείκτης Τιμών Χ.Α. % ημερ μετβλ | 872.30 -0.19% | Ανοικτές θέσεις σε Δικαιώματα επί Δεικτών % ημερ μετβλ | 1,521 4.11% |
| Κεφαλαιοποίηση Γενικού Δείκτη (εκατ. €) | 52,404.39 | Ανοικτές θέσεις σε Δικαιώματα επί μετοχών % ημερ μετβλ | 1,831 0.00% |
| Ημερήσια μεταβολή (εκατ. €) | -212.95 | | |
| Αξία Συναλλαγών Χρεογράφων με Πακέτα Μεθόδου 6-1 (χιλ. €) | 40,012.25 | Πλήθος Συμβολαίων Παραγώγων: | 15,345 |
| Ημερήσια μεταβολή: % | -33,344.36 -45.46% | Ημερήσια μεταβολή: τμχ % | -8,542 -35.76% |
| Μέση Αξία Συν/γών ΥτD: χιλ. € % Μετβλ Μέση προηγ. έτος | 65,602.82 19.45% | Μέσος Όγκος Συμβ. ΥτD: % Μετβλ Μέσο προηγ. Έτος | 42,944 -23.33% |
| Αξία Συναλλαγών Πακέτων Μεθόδου 6-1 (χιλ. €) | 7,635.41 | Πλήθος Πράξεων Παραγώγων: | 1,292 |
| Αξία Συναλλαγών Πακέτων Μεθόδου 6-2 & 6-3 (χιλ. €) | 0.00 | Ημερήσια μεταβολή: πλήθος % | -605 -31.89% |
| Αξία Συναλλαγών Ομολόγων (χιλ.€) | 1,725.06 | Μέσο Πλήθος Πράξεων ΥτD: % Μετβλ Μέσο προηγ. Έτος | 2,946 8.65% |
| Όγκος Συναλλαγών Χρεογράφων με Πακέτα Μεθόδου 6-1 (χιλ. Τμχ) | 18,203.24 | Συνολικές Ανοικτές Θέσεις σε Δανεισμό | 240,047 |
| Ημερήσια μεταβολή: χιλ. τμχ % | -9,404.51 -34.06% | Ημερήσια μεταβολή: τμχ % | 43,795 22.32% |
| Μέσος Όγκος Συν/γών ΥτD: % Μετβλ Μέσο προηγ. Έτος | 33,489.24 -9.86% | Πλήθος Συναλλαγών Δανεισμού (Πολυμερής/Διμερής) | 2,400 |
| Όγκος Συναλλαγών Πακέτων Μεθόδου 6-1 (χιλ. Τεμάχια) | 4,287.18 | Ημερήσια μεταβολή: τμχ % | -122,399 |
| Όγκος Συναλλαγών Πακέτων Μεθόδου 6-2 & 6-3 (χιλ. Τεμάχια) | 0.00 | Πλήθος Πολυμερών Συναλλαγών | 0 |
| Όγκος Συναλλαγών Ομολόγων | 1,649,000 | Πλήθος Διμερών Συναλλαγών | 2,400 |
| Πλήθος Πράξεων Χρεογράφων με Πακέτα Μεθόδου 6-1 | 17,783 | Πλήθος Πράξεων Δανεισμού: | 2 |
| Ημερήσια μεταβολή: πλήθος % | -7,952 -30.90% | Ημερήσια μεταβολή: % | -21 |
| Μέσο Πλήθος Πράξεων ΥτD: % Μετβλ Μέσο προηγ. Έτος | 27,328 34.42% | Πλήθος Πράξεων Πολυμερών Συναλλαγών | 0 |
| Πλήθος πακέτων Μεθόδου 6-1 | 9 | Πλήθος Πράξεων Διμερών Συναλλαγών | 2 |
| Πλήθος πακέτων Μεθόδου 6-2 & 6-3 | 0 | | |
| Πλήθος συναλλαγών Ομολόγων | 72 | | |

Κεφαλαιοποίηση Χ.Α. (εκατ €) **



Ημερήσια Διακύμανση Γενικού Δείκτη Τιμών Χρηματιστηρίου Αθηνών



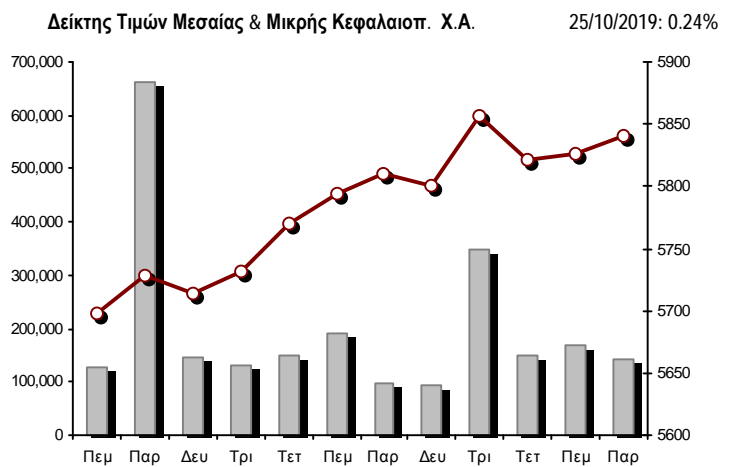
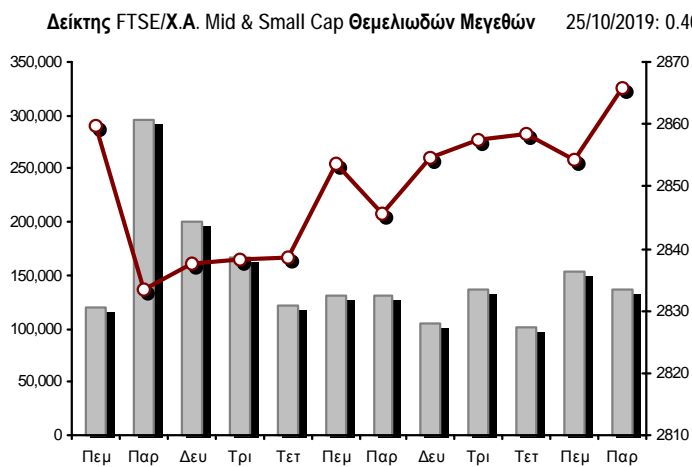
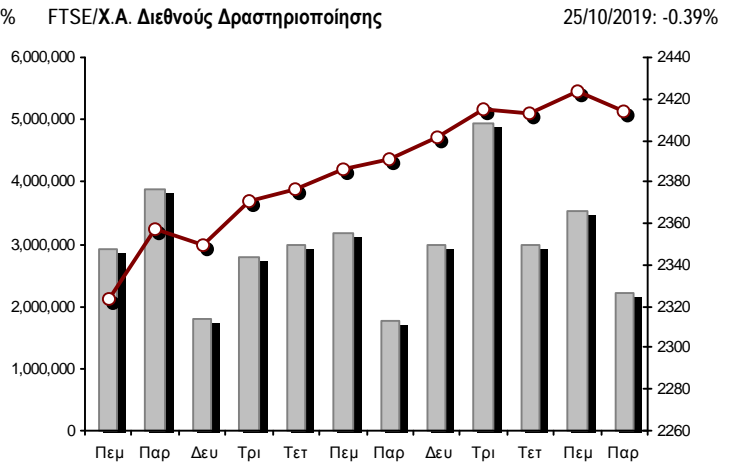
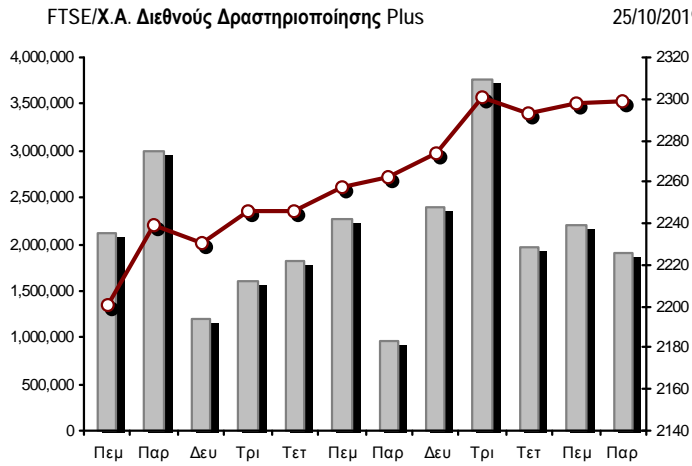
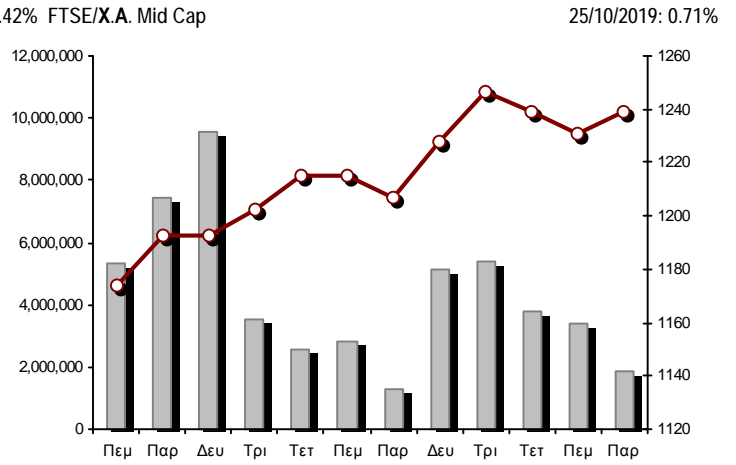
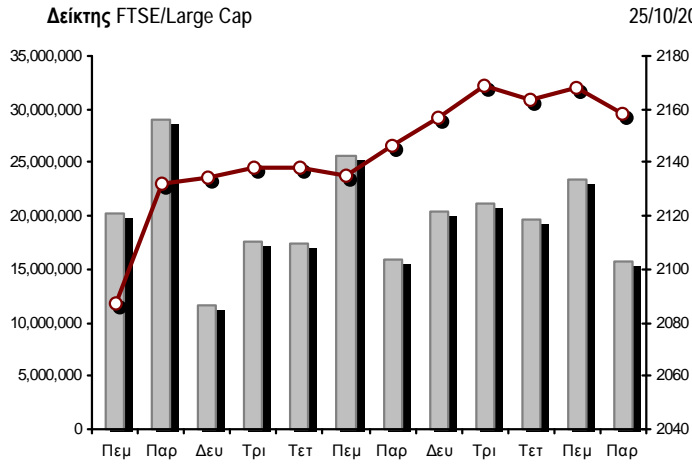
Χρηματιστηριακοί Δείκτες

| Όνομασία Δείκτη | 25/10/2019 | 24/10/2019 | Δ μον. | Δ % | Κατώτερη | Ανώτερη | Κατ.έτους | Ανωτ.έτους | Ετησ. μεταβ. |
|--|------------|------------|---------|--------|-----------|-----------|-----------|------------|--------------|
| Γενικός Δείκτης Τιμών Χ.Α. | 872.30 | 873.98 | -1.68 | -0.19% | 864.22 | 873.98 | 600.12 | 901.57 | 42.23% # |
| FTSE/X.A. Large Cap | 2,158.58 | 2,167.65 | -9.07 | -0.42% | 2,140.33 | 2,167.65 | 1,580.73 | 2,270.46 | 34.21% # |
| FTSE/X.A. Mid Cap | 1,239.39 | 1,230.70 | 8.69 | 0.71% | 1,222.55 | 1,241.19 | 945.49 | 1,467.88 | 27.11% # |
| FTSE/X.A.-Χ.Α.Κ. Τραπεζικός Δείκτης | 644.10 | 643.84 | 0.26 | 0.04% | 632.90 | 644.79 | 275.15 | 652.27 | 93.57% # |
| FTSE/X.A. Διεθνούς Δραστηριοποίησης Plus | 2,299.00 | 2,297.62 | 1.38 | 0.06% | 2,271.90 | 2,301.19 | 1,947.04 | 2,479.89 | 15.27% # |
| FTSE/X.A. Διεθνούς Δραστηριοποίησης | 2,413.85 | 2,423.21 | -9.36 | -0.39% | 2,393.30 | 2,423.21 | 1,866.67 | 2,517.12 | 27.22% # |
| FTSE/X.A. Mid & Small Cap Θεμελιωδών Μεγεθών | 2,865.93 | 2,854.42 | 11.51 | 0.40% | 2,822.33 | 2,865.93 | 2,173.67 | 2,881.70 | 29.38% # |
| Δείκτης Τιμών Μεσαίας & Μικρής Κεφαλαιοπ. Χ.Α. | 5,840.27 | 5,826.29 | 13.98 | 0.24% | 5,773.13 | 5,847.38 | 3,914.71 | 5,994.42 | 47.40% # |
| FTSE/X.A. Δείκτης Αγοράς | 535.50 | 537.60 | -2.10 | -0.39% | 530.93 | 537.60 | 392.32 | 563.60 | 34.15% # |
| Δείκτης FTSE Med | 4,741.74 | 4,724.70 | 17.04 | 0.36% | | | 3,966.78 | 4,758.69 | 19.60% # |
| Δείκτης Συνολικής Απόδοσης Γενικού Δείκτη Χ.Α. | 1,420.73 | 1,423.47 | -2.74 | -0.19% | 1,407.57 | 1,423.47 | 952.47 | 1,466.98 | 45.96% # |
| FTSE/X.A. Large Cap Συνολικής Απόδοσης | 3,187.05 | 3,200.45 | -13.40 | -0.42% | | | 2,321.35 | 3,347.07 | 36.20% # |
| FTSE/X.A. Large Cap Net Συνολικής Απόδοσης | 978.27 | 982.38 | -4.11 | -0.42% | 970.00 | 982.38 | 692.89 | 1,027.12 | 38.76% # |
| FTSE/X.A. Mid Cap Συνολικής Απόδοσης | 1,509.79 | 1,499.20 | 10.59 | 0.71% | | | 1,180.35 | 1,784.30 | 25.45% # |
| FTSE/X.A.-Χ.Α.Κ. Τραπεζικός Δείκτης Συνολ. Απόδ. | 562.96 | 562.73 | 0.23 | 0.04% | | | 265.40 | 564.59 | 79.59% # |
| Ελληνικός Δείκτης Mid & Small Cap | 1,195.05 | 1,194.55 | 0.50 | 0.04% | 1,184.49 | 1,195.05 | 884.70 | 1,269.98 | 31.81% # |
| FTSE/X.A. Τράπεζες | 851.01 | 850.67 | 0.34 | 0.04% | 836.22 | 851.93 | 363.54 | 861.80 | 93.57% # |
| FTSE/X.A. Χρηματοοικονομικές Υπηρεσίες | 1,003.15 | 1,016.08 | -12.93 | -1.27% | 1,000.77 | 1,016.08 | 744.92 | 1,191.69 | 28.57% # |
| FTSE/X.A. Βιομηχανικά Προϊόντα & Υπηρεσίες | 2,623.57 | 2,590.10 | 33.47 | 1.29% | 2,583.13 | 2,625.17 | 1,884.26 | 2,967.88 | 37.40% # |
| FTSE/X.A. Εμπόριο | 73.60 | 74.60 | -1.00 | -1.34% | 72.85 | 74.86 | 58.44 | 82.89 | 22.85% # |
| FTSE/X.A. Ακίνητης Περιουσίας | 4,587.61 | 4,582.88 | 4.73 | 0.10% | 4,565.26 | 4,592.70 | 2,928.70 | 6,158.58 | 51.91% # |
| FTSE/X.A. Προσωπικά & Οικιακά Προϊόντα | 9,202.61 | 9,244.27 | -41.66 | -0.45% | 9,061.49 | 9,261.81 | 6,649.54 | 9,943.56 | 33.79% # |
| FTSE/X.A. Τρόφιμα & Ποτά | 10,333.30 | 10,472.65 | -139.35 | -1.33% | 10,329.00 | 10,540.43 | 10,000.70 | 13,120.06 | 2.20% # |
| FTSE/X.A. Πρώτες Ύλες | 6,886.07 | 6,964.75 | -78.68 | -1.13% | 6,871.98 | 7,029.64 | 3,146.82 | 11,171.70 | 109.89% # |
| FTSE/X.A. Κατασκευές & Υλικά | 2,967.46 | 2,971.05 | -3.59 | -0.12% | 2,922.12 | 2,977.73 | 2,437.75 | 3,183.37 | 14.92% # |
| FTSE/X.A. Πετρέλαιο & Αέριο | 5,167.43 | 5,215.48 | -48.05 | -0.92% | 5,167.43 | 5,223.18 | 4,612.01 | 5,758.60 | 6.32% # |
| FTSE/X.A. Χημικά | 9,155.07 | 9,201.39 | -46.32 | -0.50% | 9,071.70 | 9,218.09 | 7,722.79 | 11,217.47 | 11.98% # |
| FTSE/X.A. Ταξίδια & Αναψυχή | 1,680.08 | 1,678.50 | 1.58 | 0.09% | 1,662.97 | 1,685.83 | 1,309.57 | 1,754.14 | 26.98% # |
| FTSE/X.A. Τεχνολογία | 905.64 | 901.83 | 3.81 | 0.42% | 899.60 | 910.98 | 692.80 | 1,087.14 | 27.70% # |
| FTSE/X.A. Τηλεπικοινωνίες | 3,710.46 | 3,740.74 | -30.28 | -0.81% | 3,693.95 | 3,740.74 | 2,614.94 | 3,768.27 | 41.60% # |
| FTSE/X.A. Υπηρεσίες Κοινής Ωφέλειας | 2,862.44 | 2,851.57 | 10.87 | 0.38% | 2,836.75 | 2,868.59 | 1,729.19 | 2,923.15 | 62.73% # |
| FTSE/X.A. Υγεία | 498.64 | 510.34 | -11.70 | -2.29% | 480.76 | 510.34 | 460.82 | 512.40 | -1.50% # |
| Δείκτης Όλων των Μετοχών Χ.Α. | 201.88 | 202.62 | -0.74 | -0.37% | 201.88 | 201.88 | 157.01 | 215.26 | 27.76% # |
| Ελληνικός Δείκτης Εταιρικών Ομολόγων | 121.00 | 120.95 | 0.05 | 0.04% | | | 116.31 | 121.00 | 4.01% # |
| Ελληνικός Δείκτης Τιμών Εταιρικών Ομολόγων | 96.86 | 96.83 | 0.03 | 0.03% | | | 95.04 | 97.19 | 1.12% # |

Σημείωση 1: Το κλείσιμο των Δεικτών FTSE/Med 100, Ελληνικός Δείκτης Εταιρικών Ομολόγων και, Ελληνικός Δείκτης Τιμών Εταιρικών Ομολόγων αφορούν την συνεδρίαση της 23/10/2019.

Σημείωση 2: Ο Ελληνικός Δείκτης Mid & Small Cap είναι Customized δείκτης υπολογιζόμενος από το Χρηματιστήριο Αθηνών.

Χρηματιστηριακοί Δείκτες



■ Όγκος συναλλαγών δεικτών

— Τιμές κλεισίματος δεικτών

Αναλυτικά Στοιχεία Συναλλαγών Αγοράς Χρεογράφων

| | Όλα τα Χρεόγραφα | Κύρια Αγορά | Επιτήρηση | Διαπραγματεύσιμα Αμοιβαία Κεφάλαια |
|--|------------------|--------------|------------|------------------------------------|
| Σύνολα | 133 | 110 | 22 | 1 |
| Ανοδικές / Καθοδικές / Σταθερές: | 52 / 49 / 32 | 47 / 47 / 16 | 5 / 1 / 16 | 0 / 1 / 0 |
| Κεφαλαιοποίηση Χ.Α. (εκατ €) ** | 57,340.48 | 57,042.06 | 298.42 | |
| Μέση Ημερήσια Αξία Συνγών (χιλ. €) | 65,602.82 | 65,577.41 | 52.07 | 41.29 |
| Αξία Συναλλαγών | 40,012.25 | 39,994.47 | 17.71 | 0.07 |
| Κύριος Πίνακας: | 32,376.84 | 32,359.06 | 17.71 | 0.07 |
| Προσυμφωνημένων Συναλλαγών 6_1_2_3: | 7,635.41 | 7,635.41 | 0.00 | 0.00 |
| Πίνακας Εκποιήσεων: | 0.00 | 0.00 | 0.00 | 0.00 |
| Πίνακας Ειδικών Όρων: | 0.00 | 0.00 | 0.00 | 0.00 |
| Μέσος Ημερήσιος Όγκος Συναλλαγών | 33,489,242 | 33,136,472 | 380,443 | 1,894 |
| Όγκος Συναλλαγών | 18,203,244 | 18,052,009 | 151,232 | 3 |
| Κύριος Πίνακας: | 13,916,063 | 13,764,828 | 151,232 | 3 |
| Προσυμφωνημένων Συναλλαγών 6_1_2_3: | 4,287,181 | 4,287,181 | 0 | 0 |
| Πίνακας Εκποιήσεων: | 0 | 0 | 0 | 0 |
| Πίνακας Ειδικών Όρων: | 0 | 0 | 0 | 0 |
| Μέσο Ημερήσιο Πλήθος Πράξεων | 27,328 | 27,178 | 149 | 3 |
| Αριθμός Πράξεων | 17,783 | 17,680 | 102 | 1 |
| Κύριος Πίνακας: | 17,774 | 17,671 | 102 | 1 |
| Προσυμφωνημένων Συναλλαγών 6_1_2_3: | 9 | 9 | 0 | 0 |
| Πίνακας Εκποιήσεων: | 0 | 0 | 0 | 0 |
| Πίνακας Ειδικών Όρων: | 0 | 0 | 0 | 0 |

Στοιχεία Συναλλαγών Κλάδων Χρηματιστηρίου Αθηνών & Χρηματοοικονομικών Προϊόντων (Δ.Α.Κ.)

| Κωδικός | Κλάδοι | Ανοδικές / Καθοδικές / Σταθερές | Αριθμός Πράξεων | Όγκος Συναλλαγών | Αξία Συναλλαγών | % στη Συνολική Αξία |
|---------|---|---------------------------------|-----------------|------------------|-----------------|---------------------|
| 12000 | - Χρηματοοικονομικά Προϊόντα | 0 / 1 / 0 | 1 | 3 | 66.21 | 0.00% |
| 3510 | - Ακίνητη Περιουσία | 3 / 4 / 1 | 224 | 102,530 | 659,752.49 | 1.65% |
| 3030 | - Ασφάλειες | 1 / 0 / 0 | 126 | 13,171 | 66,015.51 | 0.16% |
| 5020 | - Βιομηχανικά Προϊόντα & Υπηρεσίες | 9 / 9 / 5 | 1,425 | 460,252 | 2,313,261.22 | 5.78% |
| 4040 | - Εμπόριο | 1 / 4 / 1 | 190 | 40,299 | 125,826.98 | 0.31% |
| 6010 | - Ενέργεια | 0 / 3 / 0 | 625 | 94,593 | 1,555,009.04 | 3.89% |
| 4020 | - Καταναλωτικά Προϊόντα & Υπηρεσίες | 2 / 2 / 5 | 1,162 | 470,033 | 5,764,621.32 | 14.41% |
| 5010 | - Κατασκευές & Υλικά Κατασκευών | 3 / 5 / 5 | 967 | 476,189 | 1,116,091.16 | 2.79% |
| 4030 | - Μέσα Ενημέρωσης | 1 / 0 / 1 | 6 | 1,129 | 182.98 | 0.00% |
| 4520 | - Προσωπική Φροντίδα, Φάρμακα & Παντοπωλεία | 2 / 1 / 0 | 249 | 31,629 | 160,766.81 | 0.40% |
| 5510 | - Πρώτες Ύλες | 6 / 6 / 4 | 254 | 104,237 | 110,332.08 | 0.28% |
| 4050 | - Ταξίδια και Αναψυχή | 5 / 1 / 3 | 1,042 | 935,098 | 2,209,101.47 | 5.52% |
| 1010 | - Τεχνολογία | 4 / 3 / 1 | 500 | 125,171 | 247,600.09 | 0.62% |
| 1510 | - Τηλεπικοινωνίες | 3 / 2 / 0 | 1,004 | 292,674 | 3,497,351.62 | 8.74% |
| 3010 | - Τράπεζες | 2 / 3 / 1 | 8,397 | 14,039,157 | 19,174,142.02 | 47.92% |
| 4510 | - Τρόφιμα, Ποτά & Καπνοβιομηχανίες | 4 / 2 / 4 | 421 | 138,424 | 1,723,488.55 | 4.31% |
| 2010 | - Υγεία | 1 / 1 / 1 | 39 | 12,677 | 14,314.81 | 0.04% |
| 6510 | - Υπηρεσίες Κοινής Ωφέλειας | 4 / 1 / 0 | 779 | 250,037 | 912,777.51 | 2.28% |
| 3020 | - Χρηματοοικονομικές Υπηρεσίες | 1 / 1 / 0 | 372 | 615,941 | 361,547.28 | 0.90% |

Οι 10 Μετοχές με τη μεγαλύτερη Άνοδο & Πτώση

Κύρια Αγορά

| Μετοχές με τη μεγαλύτερη Θετική μεταβολή τιμής | Τιμή κλεισ. | Μεταβ. | Μετοχές με τη μεγαλύτερη Αρνητική μεταβολή τιμής | Τιμή κλεισ. | Μεταβ. |
|--|-------------|----------|--|-------------|----------|
| PAPERPACK (ΚΟ) | 5.8 | 10.48% # | BYTE COMPUTER (ΚΟ) | 0.96 | -3.03% α |
| INTRALOT (ΚΟ) | 0.453 | 7.09% # | FOURLIS ΣΥΜΜΕΤΟΧΩΝ (ΚΟ) | 5.38 | -2.00% α |
| PROFILE (ΚΟ) | 3.58 | 3.47% # | ΕΛΛΗΝ. ΧΡΗΜΑΤΙΣΤΗΡΙΑ-Χ.Α. (ΚΟ) | 4.465 | -1.76% α |
| ΕΥΡΩΠΑΪΚΗ ΠΙΣΤΗ (ΚΟ) | 5.08 | 2.63% # | ΑΛΟΥΜΥΛ (ΚΟ) | 1.18 | -1.67% α |
| ΜΥΤΙΛΗΝΑΙΟΣ (ΚΟ) | 9.97 | 1.73% # | COCA-COLA HBC AG (ΚΟ) | 27.68 | -1.35% α |
| ΓΕΚ ΤΕΡΝΑ (ΚΟ) | 6.88 | 1.62% # | A.S. COMPANY (ΚΟ) | 2.93 | -1.35% α |
| ΙΝΤΕΡΤΕΚ (ΚΟ) | 0.705 | 1.44% # | CENTRIC ΣΥΜΜΕΤΟΧΩΝ (ΚΟ) | 0.236 | -1.26% α |
| ΠΑΠΟΥΤΣΑΝΗΣ (ΚΟ) | 1.55 | 1.31% # | ΑΒΑΞ Α.Ε. (ΚΟ) | 0.632 | -1.25% α |
| ΑΔΜΗΕ ΣΥΜΜΕΤΟΧΩΝ Α.Ε. (ΚΟ) | 2.14 | 1.18% # | ΕΛΒΑΛΧΑΛΚΟΡ (ΚΑ) | 1.77 | -1.12% α |
| ΚΡΙ - ΚΡΙ (ΚΟ) | 5.18 | 1.17% # | TITAN CEMENT (ΚΑ) | 18.6 | -1.06% α |

| Μετοχές με τη μεγαλύτερη Αξία Συναλλαγών | Αξία (χιλ. €) | Μεταβ. | Μετοχές με το μεγαλύτερο Όγκο Συναλλαγών | Όγκος | Μεταβ. |
|--|---------------|----------|--|-----------|----------|
| ΤΡΑΠΕΖΑ EUROBANK ERGASIAS (ΚΟ) | 8,112.49 | -0.11% α | ΤΡΑΠΕΖΑ EUROBANK ERGASIAS (ΚΟ) | 9,257,391 | -0.11% α |
| JUMBO (ΚΟ) | 5,180.09 | -0.29% α | ALPHA BANK (ΚΟ) | 2,151,194 | 0.00% - |
| ΕΘΝΙΚΗ ΤΡΑΠΕΖΑ (ΚΟ) | 4,544.28 | 0.17% # | ΕΘΝΙΚΗ ΤΡΑΠΕΖΑ (ΚΟ) | 1,576,701 | 0.17% # |
| ALPHA BANK (ΚΟ) | 3,846.24 | 0.00% - | ΠΕΙΡΑΙΩΣ ΤΡΑΠΕΖΑ (ΚΟ) | 831,107 | 0.33% # |
| ΟΤΕ (ΚΟ) | 3,460.51 | -0.81% α | INTRALOT (ΚΟ) | 736,592 | 7.09% # |
| ΠΕΙΡΑΙΩΣ ΤΡΑΠΕΖΑ (ΚΟ) | 2,536.84 | 0.33% # | MARFIN INVESTMENT GROUP (ΚΟ) | 548,485 | 0.55% # |
| ΟΠΑΠ (ΚΟ) | 1,830.29 | -0.10% α | JUMBO (ΚΟ) | 297,140 | -0.29% α |
| COCA-COLA HBC AG (ΚΟ) | 1,689.28 | -1.35% α | ΟΤΕ (ΚΟ) | 256,413 | -0.81% α |
| ΜΥΤΙΛΗΝΑΙΟΣ (ΚΟ) | 1,584.23 | 1.73% # | ATTICA BANK A.T.E. (ΚΟ) | 220,010 | -0.46% α |
| ΜΟΤΟΡ ΟΪΛ (ΚΟ) | 1,303.42 | -0.91% α | ΟΠΑΠ (ΚΟ) | 187,826 | -0.10% α |

Σημείωση: Απεικονίζονται οι Μετοχές που δεν ανήκουν στις Κατηγορίες Χαμηλής Διασποράς και Επιτήρησης και πραγματοποιήσαν κατά τη διάρκεια της συνεδρίασης Αξία Συναλλαγών μεγαλύτερη από 10,000 Ευρώ.

Αναλυτικά Στοιχεία Συναλλαγών Αγοράς Παραγώγων

| | Αριθμός Πράξεων | Όγκος | Ανοικτές θέσεις |
|--------------------------------|-----------------|--------|-----------------|
| Σ.Μ.Ε. σε Δείκτες | 281 | 1,088 | 14,890 |
| FTSE/X.A. Large Cap | 281 | 1,088 | 14,890 |
| Σ.Μ.Ε. σε Μετοχές | 996 | 14,134 | 346,821 |
| ΑΔΜΗΕ ΣΥΜΜΕΤΟΧΩΝ Α.Ε. (ΚΟ) | 2 | 41 | 7,428 |
| ALPHA BANK (ΚΟ) | 144 | 2,883 | 59,024 |
| ΑΤΤΙΚΑ BANK Α.Τ.Ε. (ΚΟ) | 1 | 5 | 7,181 |
| COCA-COLA HBC AG (ΚΟ) | 24 | 103 | 501 |
| CEENERGY HOLDINGS (ΚΑ) | 15 | 52 | 7,643 |
| ΕΛΛΑΚΤΩΡ (ΚΟ) | 23 | 186 | 13,252 |
| ΤΡΑΠΕΖΑ EUROBANK ERGASIAS (ΚΟ) | 103 | 1,992 | 34,531 |
| ΕΥΔΑΠ (ΚΟ) | 2 | 3 | 274 |
| FOURLIS ΣΥΜΜΕΤΟΧΩΝ (ΚΟ) | 0 | 0 | 202 |
| ΓΕΚ ΤΕΡΝΑ (ΚΟ) | 36 | 136 | 10,048 |
| ΕΛΛΗΝ. ΧΡΗΜΑΤΙΣΤΗΡΙΑ-Χ.Α. (ΚΟ) | 9 | 36 | 2,416 |
| ΕΛΛΗΝΙΚΑ ΠΕΤΡΕΛΑΙΑ (ΚΟ) | 9 | 16 | 2,621 |
| INTRACOM HOLDINGS (ΚΟ) | 0 | 0 | 3,559 |
| ΙΝΤΡΑΛΟΤ (ΚΟ) | 33 | 136 | 4,701 |
| JUMBO (ΚΟ) | 13 | 28 | 479 |
| LAMDA DEVELOPMENT(ΚΟ) | 3 | 11 | 2,110 |
| MARFIN INVESTMENT GROUP (ΚΟ) | 27 | 731 | 76,672 |
| ΜΟΤΟΡ ΟΪΛ (ΚΟ) | 6 | 16 | 638 |
| ΜΥΤΙΛΗΝΑΙΟΣ (ΚΟ) | 95 | 333 | 11,977 |
| ΕΘΝΙΚΗ ΤΡΑΠΕΖΑ (ΚΟ) | 251 | 6,064 | 41,649 |
| ΟΠΑΠ (ΚΟ) | 13 | 59 | 3,979 |
| ΟΤΕ (ΚΟ) | 12 | 56 | 2,204 |
| ΟΛΠ (ΚΟ) | 0 | 0 | 724 |
| ΠΕΙΡΑΙΩΣ ΤΡΑΠΕΖΑ (ΚΟ) | 113 | 991 | 27,558 |
| ΔΕΗ (ΚΟ) | 45 | 209 | 14,889 |
| ΤΕΡΝΑ ΕΝΕΡΓΕΙΑΚΗ (ΚΟ) | 5 | 20 | 4,580 |
| ΤΙΤΑΝ CEMENT (ΚΑ) | 4 | 4 | 66 |
| ΒΙΟΧΑΛCO SA/NV (ΚΑ) | 8 | 23 | 5,915 |
| Δικαιώματα σε Δείκτες | 13 | 98 | 1,521 |
| FTSE/X.A. Large Cap | 13 | 98 | 1,521 |
| Δικαιώματα σε Μετοχές | 2 | 25 | 1,831 |
| ALPHA BANK (ΚΟ) | 0 | 0 | 183 |
| ΕΘΝΙΚΗ ΤΡΑΠΕΖΑ (ΚΟ) | 2 | 25 | 678 |
| ΟΠΑΠ (ΚΟ) | 0 | 0 | 0 |
| ΟΤΕ (ΚΟ) | 0 | 0 | 176 |
| ΠΕΙΡΑΙΩΣ ΤΡΑΠΕΖΑ (ΚΟ) | 0 | 0 | 166 |
| ΔΕΗ (ΚΟ) | 0 | 0 | 628 |
| Συνολική Δραστηριότητα | 1,292 | 15,345 | 365,063 |

| Πληθος Χρεογράφων | Ονομ. Αξία | Μερίσματα [1] | | | Ημερ. Τελευτ. Αποκοπής Μέρησματος [2] | Αποκοπή Δικαιώματα | Σημ. Χρεόγραφο | Τιμή κλεισίματος | % μεταβ. | Προηγ. Κλείσιμο-ημ/νία | Άνοιγμα | Κατωτ Τιμή | Ανωτ Τιμή | Τελ Τιμή | Σταθμ Τιμή | Τελευταία ζήτηση [7] | Τελευταία προσφορά [7] | Ρ/Ε μετά φ. Χρήση | Όγκος | Πράξεις | Αξία Συναλλαγών[8] | Χ.Α. Εταιρείας (χιλ. €) [3,5] | Χαμηλό έτους | Υψηλό έτους | Κλάδος [4] |
|-------------------|------------|---------------|------|------|---------------------------------------|--------------------|----------------|------------------|----------|------------------------|---------|------------|-----------|----------|------------|----------------------|------------------------|-------------------|-------|---------|--------------------|-------------------------------|--------------|-------------|------------|
| | | 2016 | 2017 | 2018 | | | | | | | | | | | | | | | | | | | | | |

Κύρια Αγορά - Υψηλής Συναλλακτικής Δραστηριότητας

| | | | | | | | | | | | | | | | | | | | | | | | | | | | | | |
|---------------|-------|----------|----------|--------|------------|------------|-----|--------------------------------|--------|-------|---|-------|------------|--------|--------|--------|--------|--------|-------------|-------------|-------|------|-----------|-------|--------------|--------------|--------|--------|----------|
| 1,543,699,381 | 0.300 | --- | --- | --- | 07/04/2008 | 18/04/2017 | --- | ALPHA BANK (ΚΟ) | 1.8 | --- | ~ | 1.8 | 24/10/2019 | 1.79 | 1.768 | 1.803 | 1.8 | 1.788 | 19600@1.80 | 3689@1.80 | --- | --- | 2,151,194 | 1,400 | 3,846,244.12 | 2,778,658.89 | 0.841 | 1.86 | 30101010 |
| 461,254,013 | 0.300 | --- | --- | --- | 04/06/2008 | 30/04/2018 | --- | ATTICA BANK A.T.E. (ΚΟ) | 0.4375 | -0.46 | € | 0.44 | 24/10/2019 | 0.4395 | 0.43 | 0.4395 | 0.4375 | 0.436 | 2250@0.436 | 3000@0.439 | --- | --- | 220,010 | 165 | 95,863.94 | 201,798.63 | 0.0992 | 0.62 | 30101010 |
| 190,162,681 | --- | --- | --- | --- | --- | 07/12/2016 | --- | CENERGY HOLDINGS (ΚΑ) | 1.362 | 0.59 | # | 1.354 | 24/10/2019 | 1.36 | 1.33 | 1.362 | 1.362 | 1.352 | 625@1.34 | 985@1.36 | --- | --- | 47,992 | 100 | 64,881.33 | 259,001.57 | 1.182 | 1.61 | 50202010 |
| 369,285,526 | 6.70 | 0.44 | 0.54 | 2.57 | 04/07/2019 | 29/04/2013 | --- | COCA-COLA HBC AG (ΚΟ) | 27.68 | -1.35 | € | 28.06 | 24/10/2019 | 27.92 | 27.67 | 28.24 | 27.68 | 27.77 | 270@27.67 | 250@27.77 | --- | --- | 60,831 | 328 | 1,689,278.82 | 2,218,233.36 | 26.81 | 35.2 | 45101020 |
| 51,807,314 | 0.810 | --- | --- | --- | 21/06/2010 | 23/07/2019 | --- | FOURLIS ΣΥΜΜΕΤΟΧΩΝ (ΚΟ) | 5.38 | -2.00 | € | 5.49 | 24/10/2019 | 5.49 | 5.36 | 5.5 | 5.38 | 5.428 | 239@5.38 | 60@5.43 | --- | --- | 10,865 | 79 | 58,977.89 | 278,723.35 | 3.775 | 5.86 | 40401010 |
| 76,000,000 | 1.00 | --- | --- | --- | 03/07/2007 | 17/09/2018 | --- | INTRACOM HOLDINGS (ΚΟ) | 0.955 | 0.10 | # | 0.954 | 24/10/2019 | 0.946 | 0.94 | 0.962 | 0.955 | 0.95 | 100@0.951 | 79@0.958 | --- | --- | 33,325 | 81 | 31,643.14 | 72,580.00 | 0.61 | 1.202 | 15101010 |
| 136,059,759 | 0.880 | 0.36 | 0.36 | 0.39 | 08/05/2019 | 05/03/2014 | --- | JUMBO (ΚΟ) | 17.45 | -0.29 | € | 17.5 | 24/10/2019 | 17.6 | 17.1 | 17.6 | 17.45 | 17.433 | 443@17.43 | 811@17.47 | --- | --- | 297,140 | 850 | 5,180,093.14 | 2,374,242.79 | 12.22 | 18.88 | 40203045 |
| 79,721,775 | 0.300 | --- | --- | --- | 30/05/2007 | 23/06/2014 | --- | LAMDA DEVELOPMENT(ΚΟ) | 7.2 | 0.28 | # | 7.18 | 24/10/2019 | 7.18 | 7.16 | 7.2 | 7.2 | 7.18 | 332@7.19 | 4853@7.21 | --- | --- | 87,416 | 138 | 627,671.59 | 573,996.78 | 5.62 | 10.1 | 35101010 |
| 939,510,748 | 0.300 | --- | --- | --- | 26/04/2007 | 29/08/2014 | --- | MARFIN INVESTMENT GROUP (ΚΟ) | 0.1088 | 0.55 | # | 0.108 | 24/10/2019 | 0.1084 | 0.1068 | 0.1094 | 0.1088 | 0.108 | 10765@0.109 | 13500@0.110 | --- | --- | 548,485 | 138 | 59,000.46 | 102,218.77 | 0.067 | 0.1592 | 30202000 |
| 82,447,868 | --- | --- | --- | --- | --- | 23/07/2019 | --- | TITAN CEMENT (ΚΑ) | 18.6 | -1.06 | € | 18.8 | 24/10/2019 | 18.76 | 18.44 | 18.76 | 18.6 | 18.575 | 445@18.48 | 100@18.72 | --- | --- | 5,972 | 64 | 110,927.74 | 1,533,530.34 | 17.86 | 20 | 50101030 |
| 259,189,761 | --- | --- | --- | --- | --- | 26/02/2016 | --- | VIOHALCO SA/ΝV (ΚΑ) | 3.695 | -0.54 | € | 3.715 | 24/10/2019 | 3.7 | 3.665 | 3.715 | 3.695 | 3.693 | 200@3.68 | 136@3.70 | --- | --- | 91,670 | 158 | 338,533.93 | 957,706.17 | 2.45 | 4.495 | 50203000 |
| 232,000,000 | 2.12 | --- | --- | 0.0601 | 02/08/2019 | 19/06/2017 | --- | ΑΔΜΗΕ ΣΥΜΜΕΤΟΧΩΝ Α.Ε. (ΚΟ) | 2.14 | 1.18 | # | 2.115 | 24/10/2019 | 2.12 | 2.115 | 2.14 | 2.14 | 2.13 | 750@2.12 | 12565@2.14 | 11.75 | 2018 | 68,302 | 160 | 145,451.42 | 496,480.00 | 1.46 | 2.29 | 65101015 |
| 71,417,100 | 0.650 | 0.4 | 0.55 | 0.6 | 03/06/2019 | 27/06/2014 | --- | ΑΕΡΟΠΟΡΙΑ ΛΙΓΑΙΟΥ (ΚΟ) | 8.14 | --- | ~ | 8.14 | 24/10/2019 | 8.03 | 8 | 8.14 | 8.14 | 8.09 | 4490@8.06 | 1202@8.14 | --- | --- | 5,178 | 65 | 41,891.04 | 581,335.19 | 6.97 | 8.73 | 40501010 |
| 103,423,291 | 0.570 | --- | --- | --- | 01/08/2011 | 19/04/2016 | --- | ΓΕΚ ΤΕΡΝΑ (ΚΟ) | 6.88 | 1.62 | # | 6.77 | 24/10/2019 | 6.57 | 6.57 | 6.95 | 6.88 | 6.842 | 1223@6.88 | 514@6.90 | --- | --- | 71,876 | 277 | 491,750.95 | 711,552.24 | 4.08 | 7 | 50101010 |
| 232,000,000 | 2.48 | --- | --- | --- | 20/07/2015 | 12/12/2001 | --- | ΔΕΗ (ΚΟ) | 3.044 | -0.20 | € | 3.05 | 24/10/2019 | 3.046 | 3.03 | 3.084 | 3.044 | 3.048 | 3637@3.04 | 1284@3.06 | --- | --- | 132,824 | 300 | 404,798.54 | 706,208.00 | 1.201 | 3.26 | 65101015 |
| 914,715,153 | 3.00 | --- | --- | --- | 16/05/2008 | 29/08/2018 | --- | ΕΘΝΙΚΗ ΤΡΑΠΕΖΑ (ΚΟ) | 2.904 | 0.17 | # | 2.899 | 24/10/2019 | 2.843 | 2.843 | 2.91 | 2.904 | 2.882 | 1250@2.90 | 5592@2.91 | --- | --- | 1,576,701 | 3,514 | 4,544,282.76 | 2,656,332.80 | 0.9 | 2.977 | 30101010 |
| 214,272,003 | 1.03 | --- | --- | --- | 05/07/2011 | 22/07/2019 | --- | ΕΛΛΑΚΤΩΡ (ΚΟ) | 1.796 | -0.88 | € | 1.812 | 24/10/2019 | 1.792 | 1.78 | 1.806 | 1.796 | 1.793 | 500@1.79 | 1000@1.80 | --- | --- | 168,300 | 346 | 301,781.71 | 384,832.52 | 1.1784 | 2.3 | 50101010 |
| 60,348,000 | 0.580 | 0.065 | 0.0502 | 0.05 | 05/06/2019 | 05/08/2019 | --- | ΕΛΛΗΝ. ΧΡΗΜΑΤΙΣΤΗΡΙΑ Χ.Α. (ΚΟ) | 4.465 | -1.76 | € | 4.545 | 24/10/2019 | 4.49 | 4.46 | 4.5 | 4.465 | 4.485 | 200@4.47 | 12000@4.50 | --- | --- | 67,456 | 234 | 302,546.82 | 269,453.82 | 3.52 | 5.23 | 30202015 |
| 305,635,185 | 2.18 | --- | 0.4 | 0.75 | 01/07/2019 | 01/10/2003 | --- | ΕΛΛΗΝΙΚΑ ΠΕΤΡΕΛΑΙΑ (ΚΟ) | 8.39 | -0.94 | € | 8.47 | 24/10/2019 | 8.41 | 8.35 | 8.47 | 8.39 | 8.427 | 1167@8.36 | 1625@8.39 | --- | --- | 29,203 | 170 | 246,105.54 | 2,564,279.20 | 7.23 | 9.6 | 60101000 |
| 114,320,400 | 0.100 | --- | (0.0175) | ##### | 08/07/2019 | 05/08/2019 | --- | ΙΚΤΙΝΟΣ ΕΛΛΑΣ (ΚΟ) | 1.042 | 0.58 | # | 1.036 | 24/10/2019 | 1.04 | 1.03 | 1.044 | 1.042 | 1.035 | 4000@1.03 | 20@1.04 | --- | --- | 158,209 | 149 | 163,714.75 | 119,121.86 | 0.881 | 1.3975 | 50101035 |
| 156,961,721 | 0.300 | --- | --- | --- | 30/05/2013 | 14/11/2007 | --- | ΙΝΤΡΑΛΟΤ (ΚΟ) | 0.453 | 7.09 | # | 0.423 | 24/10/2019 | 0.43 | 0.417 | 0.458 | 0.453 | 0.442 | 3300@0.449 | 1050@0.454 | --- | --- | 736,592 | 399 | 325,755.13 | 71,103.66 | 0.3 | 0.581 | 40501020 |
| 19,804,134 | 0.300 | --- | --- | --- | 01/07/2004 | 06/11/2017 | --- | ΚΕΚΡΩΦ (ΚΟ) | 2.88 | -0.69 | € | 2.9 | 24/10/2019 | 2.855 | 2.8 | 2.9 | 2.88 | 2.844 | 10@2.84 | 455@2.88 | --- | 2018 | 6,902 | 43 | 19,629.31 | 57,035.91 | 1.24 | 3.9 | 35101010 |
| 110,782,980 | 0.750 | 0.9 | 1.3 | 1.3 | 26/06/2019 | 04/11/2013 | --- | ΜΟΤΟΡ ΟΙΛ (ΚΟ) | 21.74 | -0.91 | € | 21.94 | 24/10/2019 | 21.96 | 21.72 | 22.04 | 21.74 | 21.86 | 1014@21.74 | 17@21.80 | --- | --- | 59,626 | 433 | 1,303,423.34 | 2,408,421.99 | 19.12 | 24.4 | 60101020 |
| 142,891,161 | 0.970 | --- | 0.32 | 0.36 | 26/06/2019 | 07/07/2017 | --- | ΜΥΤΙΛΗΝΑΙΟΣ (ΚΟ) | 9.97 | 1.73 | # | 9.8 | 24/10/2019 | 9.88 | 9.78 | 10 | 9.97 | 9.907 | 300@9.95 | 2659@9.96 | --- | --- | 159,912 | 777 | 1,584,230.41 | 1,424,624.88 | 7.19 | 11.43 | 50203000 |
| 25,000,000 | 2.00 | 0.0892 | 0.1712 | 0.424 | 22/07/2019 | 08/08/2003 | --- | ΟΛΠ (ΚΟ) | 23 | 1.10 | # | 22.75 | 24/10/2019 | 22.9 | 22.65 | 23.1 | 23 | 22.888 | 105@22.50 | 395@23.00 | 20.62 | 2018 | 5,495 | 75 | 125,771.05 | 575,000.00 | 14.42 | 25.25 | 50206060 |
| 321,623,443 | 0.300 | 0.72 | 0.4 | 0.7 | 26/06/2019 | 25/04/2001 | --- | ΟΠΑΠ (ΚΟ) | 9.75 | -0.10 | € | 9.76 | 24/10/2019 | 9.73 | 9.675 | 9.8 | 9.75 | 9.745 | 9724@9.74 | 278@9.76 | --- | --- | 187,826 | 539 | 1,830,289.18 | 3,135,828.57 | 7.5241 | 10.32 | 40501020 |
| 479,939,319 | 2.83 | 0.16 | 0.3529 | 0.5245 | 22/07/2019 | 18/06/1998 | --- | ΟΤΕ (ΚΟ) | 13.48 | -0.81 | € | 13.59 | 24/10/2019 | 13.5 | 13.42 | 13.55 | 13.48 | 13.496 | 250@13.47 | 5302@13.55 | --- | --- | 256,413 | 887 | 3,460,508.68 | 6,469,582.02 | 9.5 | 13.69 | 15102015 |
| 436,659,164 | 6.00 | --- | --- | --- | 16/05/2008 | 31/07/2017 | --- | ΠΕΙΡΑΙΩΣ ΤΡΑΠΕΖΑ (ΚΟ) | 3.088 | 0.33 | # | 3.078 | 24/10/2019 | 3.034 | 3.026 | 3.088 | 3.088 | 3.052 | 1382@3.07 | 11879@3.09 | --- | --- | 831,107 | 1,345 | 2,536,841.51 | 1,348,403.50 | 0.552 | 3.29 | 30101010 |
| 69,877,484 | 0.780 | (0.0875) | (0.14) | 0.1489 | 24/07/2019 | 13/06/2018 | --- | ΣΑΡΑΝΤΗΣ ΓΡ. (ΚΟ) | 7.97 | -0.37 | € | 8 | 24/10/2019 | 7.77 | 7.77 | 8.02 | 7.97 | 7.977 | 2@7.86 | 200@8.00 | --- | --- | 17,633 | 195 | 140,650.92 | 556,923.55 | 6.72 | 9.19 | 45201020 |
| 113,918,936 | 0.300 | 0.0939 | 0.0419 | --- | 10/01/2018 | 07/01/2019 | --- | ΤΕΡΝΑ ΕΝΕΡΓΕΙΑΚΗ (ΚΟ) | 7.37 | 0.41 | # | 7.34 | 24/10/2019 | 7.27 | 7.26 | 7.41 | 7.37 | 7.312 | 1000@7.30 | 164@7.37 | --- | --- | 39,017 | 225 | 285,277.32 | 839,582.56 | 5.3 | 7.87 | 65101010 |
| 3,709,161,852 | 0.230 | --- | --- | --- | 02/05/2008 | 20/05/2019 | --- | ΤΡΑΠΕΖΑ EUROBANK ERGASIAS (ΚΟ) | 0.885 | -0.11 | € | 0.886 | 24/10/2019 | 0.876 | 0.867 | 0.8875 | 0.885 | 0.876 | 15877@0.876 | 28393@0.882 | --- | --- | 9,257,391 | 1,938 | 8,112,486.55 | 3,282,608.24 | 0.4664 | 0.8995 | 30101010 |

Κύρια Αγορά - Μέσης Συναλλακτικής Δραστηριότητας

| | | | | | | | | | | | | | | | | | | | | | | | | | | | | | |
|-------------|-------|-----|-----|-----|------------|------------|-----|-------------------|-------|-------|---|------|------------|------|------|-------|-------|-------|------------|-----------|-----|-----|-------|----|-----------|-----------|-------|-----|----------|
| 13,126,020 | 0.490 | --- | --- | --- | 08/07/2010 | 06/09/2019 | --- | A.S. COMPANY (ΚΟ) | 2.93 | -1.35 | € | 2.97 | 24/10/2019 | 2.96 | 2.9 | 2.98 | 2.93 | 2.914 | 30@2.94 | 1559@2.98 | --- | --- | 8,441 | 26 | 24,595.61 | 38,459.24 | 2.38 | 3.3 | 40401030 |
| 102,847,472 | 0.300 | --- | --- | --- | 01/07/2008 | 01/03/2010 | --- | AUDIOVISUAL (ΚΟ) | 0.232 | 0.87 | # | 0.23 | 24/10/2019 | 0.23 | 0.23 | 0.248 | 0.248 | 0.232 | 3000@0.222 | 499@0.244 | --- | --- | 550 | 4 | 127.40 | 23,860.61 | 0.171 | 0.4 | 4 |

| Πληθος Χρεογράφων | Ονομ. Αξία | Μερίσματα [1] | | | Ημερ. Τελευτ. Αποκοπής | | Σημ. | Χρεόγραφο | Τιμή κλεισίματος | % μεταβ. | Προηγ. Κλείσιμο- ημ/νία | Άνοιγμα | Κατωτ Τιμή | Ανωτ Τιμή | Τελ Τιμή | Σταθμ Τιμή | Τελευταία ζήτηση [7] | Τελευταία προσφορά [7] | Ρ/Ε μετά φ. | Χρήση | Όγκος | Πράξεις | Αξία Συναλλαγών[8] | Χ.Α. Εταιρείας (χιλ. €) [3,5] | Χαμηλό έτους | Υψηλό έτους | Κλάδος [4] | |
|-------------------|------------|---------------|-------|------------|------------------------|------------|-------------------------------|-------------------------------|------------------|----------|-------------------------|------------|------------|-----------|----------|------------|----------------------|------------------------|-------------|-------|-------|---------|--------------------|-------------------------------|--------------|-------------|------------|----------|
| | | 2016 | 2017 | 2018 | Μέρισμα [2] | Δικαίωμα | | | | | | | | | | | | | | | | | | | | | | |
| 101,123,806 | 0.360 | --- | --- | --- | 22/07/2010 | 28/06/2011 | --- | CENTRIC ΣΥΜΜΕΤΟΧΩΝ (ΚΟ) | 0.236 | -1.26 | € 0.239 | 24/10/2019 | 0.233 | 0.23 | 0.237 | 0.236 | 0.232 | 18045@0.231 | 1200@0.237 | --- | --- | 44,899 | 30 | 10,424.21 | 23,865.22 | 0.118 | 0.263 | 40203040 |
| 784,500 | 10.00 | --- | --- | 0.13 | 10/10/2019 | 31/07/2018 | --- | CNL CAPITAL (ΚΟ) | 10.4 | --- | γ 10.4 | 24/10/2019 | --- | --- | --- | --- | 200@10.20 | 700@10.40 | (-6)- | 2018 | --- | --- | --- | --- | 8,158.80 | 9.35 | 10.5 | 30202000 |
| 52,800,154 | 0.300 | --- | --- | --- | 20/08/2014 | 21/06/2004 | --- | F.G. EUROPE (ΚΟ) | 0.492 | --- | γ 0.492 | 24/10/2019 | --- | --- | --- | --- | -1281637@0.492 | --- | --- | --- | --- | --- | --- | --- | 25,977.68 | 0.342 | 0.62 | 40202020 |
| 20,578,374 | 0.620 | 0.07 | 0.1 | --- | 08/06/2018 | 18/05/2015 | --- | INFORM ΛΥΚΟΣ Π. (ΚΟ) | 1.49 | -0.33 | € 1.495 | 24/10/2019 | 1.46 | 1.45 | 1.5 | 1.49 | 1.466 | 100@1.48 | 2190@1.50 | --- | --- | 16,918 | 69 | 24,808.97 | 30,661.78 | 0.744 | 1.795 | 50205030 |
| 10,500,000 | 4.00 | 0.28 | 0.31 | 0.36 | 07/05/2019 | 02/08/2016 | --- | INTERCONTINENTAL (ΚΟ) | 6.25 | -0.79 | € 6.3 | 24/10/2019 | 6.3 | 6.25 | 6.35 | 6.25 | 6.273 | 1089@6.25 | 552@6.35 | --- | --- | 326 | 6 | 2,045.00 | 65,625.00 | 5.5 | 6.7 | 35102000 |
| 30,477,156 | 0.300 | --- | --- | --- | 12/08/2008 | 17/10/2017 | --- | INTRAKAT (ΚΟ) | 1.83 | 1.10 | # 1.81 | 24/10/2019 | 1.745 | 1.745 | 1.83 | 1.83 | 1.802 | 30@1.82 | 152@1.83 | --- | --- | 3,018 | 23 | 5,437.17 | 55,773.20 | 0.92 | 2.18 | 50101010 |
| 468,700 | 0.73 | 0.73 | 4.869 | 25/04/2019 | 21/05/2004 | --- | MERMEREN KOMB. A.D. PR. (ΕΛΠ) | 53.6 | 1.13 | # 53 | 24/10/2019 | 52.8 | 52 | 53.6 | 53.6 | 53.115 | 15@53.60 | 30@54.00 | 1.10 | 2018 | 61 | 4 | 3,240.00 | 25,122.32 | 44 | 76.8 | 55102000 | |
| 10,500,000 | 0.950 | --- | --- | --- | 24/06/2008 | 30/06/2017 | --- | MEVACO (ΚΟ) | 1.66 | -1.78 | € 1.69 | 24/10/2019 | 1.65 | 1.65 | 1.67 | 1.66 | 1.656 | 800@1.66 | 190@1.67 | --- | 2018 | 2,100 | 7 | 3,477.20 | 17,430.00 | 0.91 | 1.74 | 55102015 |
| 12,417,000 | 0.310 | --- | --- | 0.0205 | 27/08/2019 | 28/08/2017 | --- | MLS ΠΛΗΡΟΦΟΡΙΚΗ (ΚΟ) | 1.75 | -0.29 | € 1.755 | 24/10/2019 | 1.755 | 1.715 | 1.8 | 1.75 | 1.755 | 2000@1.74 | 200@1.81 | 13.57 | 2018 | 30,197 | 197 | 52,991.40 | 21,729.75 | 1.45 | 5.32 | 10101015 |
| 3,953,090 | 0.300 | 0.2 | 0.16 | 0.15 | 06/06/2019 | 05/12/2012 | --- | PAPERPACK (ΚΟ) | 5.8 | 10.48 | # 5.25 | 24/10/2019 | 5.25 | 5.25 | 5.8 | 5.8 | 5.251 | 500@4.70 | 995@5.75 | 30.12 | 2018 | 15,105 | 6 | 79,309.50 | 22,927.92 | 2.8 | 5.8 | 50203030 |
| 11,812,193 | 0.470 | --- | --- | --- | 29/05/2018 | 10/07/2019 | --- | PROFILE (ΚΟ) | 3.58 | 3.47 | # 3.46 | 24/10/2019 | 3.46 | 3.46 | 3.61 | 3.58 | 3.543 | 690@3.57 | 455@3.59 | --- | --- | 33,453 | 147 | 118,530.16 | 42,287.65 | 1.21 | 4.25 | 10101010 |
| 27,345,120 | 0.470 | --- | --- | --- | 18/07/2005 | 26/02/2014 | --- | QUALITY & RELIABILITY (ΚΟ) | 0.185 | -1.86 | € 0.189 | 24/10/2019 | 0.1885 | 0.181 | 0.1885 | 0.185 | 0.184 | 6526@0.181 | 967@0.186 | --- | --- | 23,028 | 45 | 4,228.81 | 5,058.85 | 0.161 | 0.271 | 10101010 |
| 35,740,896 | 0.100 | --- | --- | --- | 05/09/2008 | 30/07/2019 | --- | QUEST ΣΥΜΜΕΤΟΧΩΝ (ΚΟ) | 7.08 | --- | γ 7.08 | 24/10/2019 | 7.16 | 7.08 | 7.16 | 7.08 | 7.123 | 170@7.04 | 388@7.08 | --- | --- | 6,961 | 50 | 49,580.44 | 253,045.54 | 4.2667 | 7.56 | 10101010 |
| 57,434,884 | 1.31 | --- | --- | --- | 05/06/2008 | 12/06/2009 | --- | REDS (ΚΟ) | 1.215 | -1.22 | € 1.23 | 24/10/2019 | 1.22 | 1.185 | 1.23 | 1.215 | 1.198 | 30@1.21 | 785@1.22 | --- | --- | 3,194 | 17 | 3,827.43 | 69,783.38 | 0.8 | 1.3 | 35101010 |
| 6,456,530 | 1.08 | --- | --- | --- | 04/07/2019 | 02/08/2010 | --- | SPACE HELLAS (ΚΟ) | 4.99 | 0.20 | # 4.98 | 24/10/2019 | 4.61 | 4.61 | 4.99 | 4.99 | 4.879 | 80@4.92 | 340@4.99 | --- | --- | 887 | 25 | 4,327.86 | 32,218.08 | 4.34 | 5.55 | 15101010 |
| 15,627,315 | 0.300 | --- | --- | --- | 16/11/1992 | 24/07/2019 | --- | UNIBIOS (ΚΟ) | 0.399 | --- | γ 0.399 | 24/10/2019 | 0.399 | 0.395 | 0.401 | 0.399 | 0.398 | 1000@0.396 | 4286@0.400 | --- | --- | 26,108 | 48 | 10,382.68 | 6,235.30 | 0.2334 | 0.47 | 50204000 |
| 77,654,850 | 0.300 | --- | --- | --- | 01/07/2011 | 21/02/2003 | --- | ΑΒΑΣ Α.Ε. (ΚΟ) | 0.632 | -1.25 | € 0.64 | 24/10/2019 | 0.645 | 0.632 | 0.647 | 0.632 | 0.64 | 185@0.632 | 5500@0.640 | --- | --- | 28,115 | 34 | 17,981.43 | 49,077.87 | 0.286 | 0.879 | 50101010 |
| 22,016,250 | 0.370 | --- | --- | --- | 15/07/2009 | 11/05/2000 | --- | ΑΛΟΥΜΥΛΑ (ΚΟ) | 1.18 | -1.67 | € 1.2 | 24/10/2019 | 1.2 | 1.18 | 1.215 | 1.18 | 1.198 | 500@1.17 | 4163@1.18 | --- | --- | 9,691 | 32 | 11,608.66 | 25,979.18 | 0.181 | 2.17 | 55102035 |
| 401,136 | 15.25 | --- | 0.75 | --- | 05/04/2018 | 12/09/2019 | --- | ΑΝΔΡΟΜΕΔΑ ΑΕΕΧ (ΚΟ) | 24 | --- | γ 24 | 24/10/2019 | --- | --- | --- | --- | 11@24.60 | 1@25.00 | --- | 2018 | --- | --- | --- | --- | 9,627.26 | 20.4 | 26.8 | 30202010 |
| 18,810,000 | 0.400 | --- | --- | --- | 08/07/2010 | 14/11/2007 | --- | ΒΑΡΒΕΡΗΣ Ν. - MODA BAGNO (ΚΟ) | 0.53 | --- | γ 0.53 | 24/10/2019 | 0.515 | 0.5 | 0.53 | 0.53 | 0.507 | 2700@0.505 | 1419@0.530 | --- | --- | 7,830 | 14 | 3,970.05 | 9,969.30 | 0.262 | 0.745 | 40401025 |
| 6,325,000 | 0.600 | 0.11 | 0.15 | 0.103 | 04/07/2019 | 17/02/2014 | --- | ΒΟΓΙΑΤΖΟΓΛΟΥ SYSTEMS (ΚΟ) | 2.1 | --- | γ 2.1 | 24/10/2019 | --- | --- | --- | --- | 70@2.10 | 300@2.22 | --- | --- | --- | --- | --- | --- | 13,282.50 | 1.61 | 2.44 | 50205010 |
| 24,060,000 | 0.300 | 0.01 | 0.01 | 0.015 | 01/07/2019 | 01/07/2019 | --- | ΓΕΝΙΚΗ ΕΜΠΟΡΙΟΥ (ΚΟ) | 0.765 | -3.77 | € 0.795 | 24/10/2019 | 0.76 | 0.74 | 0.79 | 0.765 | 0.75 | 130@0.765 | 500@0.770 | 19.10 | 2018 | 3,135 | 12 | 2,351.85 | 18,405.90 | 0.585 | 0.9 | 50205010 |
| 34,720,000 | 0.310 | --- | --- | --- | 16/06/2010 | 01/08/2007 | --- | ΔΡΟΜΕΑΣ (ΚΟ) | 0.347 | --- | γ 0.347 | 24/10/2019 | 0.347 | 0.32 | 0.357 | 0.347 | 0.335 | 400@0.331 | 490@0.346 | --- | --- | 21,453 | 39 | 7,188.43 | 12,047.84 | 0.2 | 0.465 | 40202015 |
| 13,673,200 | 0.880 | --- | --- | --- | 18/07/2008 | 26/07/2001 | --- | ΕΒΡΟΦΑΡΜΑ (ΚΟ) | 0.962 | 0.21 | # 0.96 | 24/10/2019 | 0.94 | 0.93 | 0.962 | 0.962 | 0.931 | 200@0.926 | 2299@0.960 | --- | --- | 1,695 | 9 | 1,577.75 | 13,153.62 | 0.605 | 1.16 | 45102020 |
| 11,250,000 | 0.520 | 0.04 | --- | 0.04 | 22/07/2019 | 09/11/2015 | --- | ΕΚΤΕΡ (ΚΟ) | 1.28 | -0.39 | € 1.285 | 24/10/2019 | 1.28 | 1.28 | 1.3 | 1.28 | 1.293 | 699@1.28 | 13419@1.30 | --- | --- | 16,297 | 41 | 21,075.14 | 14,400.00 | 1.18 | 1.985 | 50101010 |
| 18,410,839 | 1.00 | --- | --- | --- | 07/07/2009 | 10/09/2010 | --- | ΕΛΑΣΤΡΟΝ (ΚΟ) | 1.49 | -0.67 | € 1.5 | 24/10/2019 | 1.49 | 1.49 | 1.49 | 1.49 | 1.49 | 10@1.46 | 1111@1.49 | (-6)- | 2017 | 20 | 1 | 29.80 | 27,432.15 | 1.105 | 1.685 | 55102010 |
| 375,241,586 | 0.390 | --- | --- | 0.03 | 28/05/2019 | 14/07/2006 | --- | ΕΒΑΛΧΑΛΚΟΡ (ΚΑ) | 1.77 | -1.12 | € 1.79 | 24/10/2019 | 1.77 | 1.75 | 1.774 | 1.77 | 1.772 | 14@1.76 | 494@1.77 | --- | --- | 38,242 | 84 | 67,760.00 | 664,177.61 | 1.19 | 2.095 | 55102015 |
| 31,734,530 | 1.60 | --- | --- | --- | 09/07/2007 | 19/07/2006 | --- | ΕΛΓΕΚΑ (ΚΟ) | 0.32 | 0.63 | # 0.318 | 24/10/2019 | 0.32 | 0.32 | 0.32 | 0.32 | 0.32 | 1701@0.320 | 1000@0.344 | --- | --- | 999 | 3 | 319.68 | 10,155.05 | 0.113 | 0.39 | 45201010 |
| 19,864,886 | 5.60 | 0.672 | 0.672 | 0.672 | 04/04/2019 | 02/07/2008 | --- | ΕΛΛΑΔΟΣ ΤΡΑΠΕΖΑ (ΚΟ) | 13.96 | -0.29 | € 14 | 24/10/2019 | 13.9 | 13.84 | 14 | 13.96 | 13.952 | 182@13.86 | 595@13.96 | --- | --- | 2,754 | 35 | 38,423.14 | 277,313.81 | 12.2 | 15.2 | 30101010 |
| 26,730,187 | 0.520 | --- | 0.04 | 0.06 | 09/07/2019 | 01/08/2017 | --- | ΕΛΤΟΝ (ΚΟ) | 1.67 | -0.60 | € 1.68 | 24/10/2019 | 1.68 | 1.63 | 1.68 | 1.67 | 1.663 | 348@1.64 | 33@1.66 | 21.51 | 2017 | 14,652 | 43 | 24,363.70 | 44,639.41 | 1.2 | 1.93 | 50205010 |
| 14,050,971 | 0.340 | --- | --- | --- | 13/12/2017 | 21/02/2018 | --- | ΕΛΤΡΑΚ (ΚΟ) | 3.3 | --- | γ 3.3 | 24/10/2019 | 3.3 | 3.3 | 3.3 | 3.3 | 3.32168096@3.30 | 300@3.38 | --- | --- | 2,080 | 6 | 6,864.00 | 46,368.20 | 2.12 | 3.32 | 50204020 | |
| 36,300,000 | 1.12 | 0.228 | 0.221 | 0.126 | 27/06/2019 | 12/12/2007 | --- | ΕΥΑΘ (ΚΟ) | 5.1 | 3.24 | # 4.94 | 24/10/2019 | 4.94 | 4.9 | 5.1 | 5.1 | 4.988 | 200@4.95 | 495@5.10 | --- | --- | 480 | 11 | 2,394.08 | 185,130.00 | 4.14 | 5.7 | 65102030 |
| 106,500,000 | 0.600 | 0.11 | 0.2 | 0.27 | 28/06/2019 | 28/01/2000 | --- | ΕΥΔΑΠ (ΚΟ) | 7.96 | 0.38 | # 7.93 | 24/10/2019 | 7.95 | 7.9 | 8 | 7.96 | 7.952 | 1@7.93 | 23@7.96 | --- | --- | 9,414 | 83 | 74,856.15 | 847,740.00 | 4.825 | 8.37 | 65102030 |
| 27,503,677 | 0.630 | 0.1 | 0.12 | 0.13 | 29/05/2019 | 18/10/1999 | --- | ΕΥΡΩΠΑΪΚΗ ΠΙΣΤΗ (ΚΟ) | 5.08 | 2.63 | # 4.95 | 24/10/2019 | 4.95 | 4.91 | 5.1 | 5.08 | 5.012 | 5@5.06 | 71@5.10 | --- | --- | 13,171 | 126 | 66,015.51 | 139,718.68 | 3.4 | 5.78 | 30302010 |
| 122,156,754 | 0.440 | --- | --- | --- | 24/11/2014 | 28/03/2018 | --- | ΙΑΣΩ (ΚΟ) | 1.45 | -2.29 | € 1.484 | 24/10/2019 | 1.43 | 1.398 | 1.47 | 1.45 | 1.43 | 58@1.45 | 190@1.48 | --- | --- | 1,972 | 16 | 2,819.83 | 177,127.29 | 1.18 | 1.49 | 20101010 |
| 86,735,980 | 0.310 | --- | --- | --- | 06/07/2009 | 02/01/2002 | --- | ΙΑΤΡΙΚΟ ΑΘΗΝΩΝ (ΚΟ) | 2.33 | --- | γ 2.33 | 24/10/2019 | 2.33 | 2 | | | | | | | | | | | | | | |

| Πληθος Χρεογράφων | Ονομ. Αξία | Μερίσματα [1] | | | Ημερ. Τελευτ. Αποκοπής | | Σημ. | Χρεόγραφο | Τιμή κλεισίματος | % μεταβ. | Προηγ. Κλείσιμο- ημ/νία | Άνοιγμα | Κατωτ Τιμή | Ανωτ Τιμή | Τελ Σταθμ Τιμή | Τελευταία ζήτηση [7] | Τελευταία προσφορά [7] | Ρ/Ε μετά φ. | Χρήση | Όγκος | Πράξεις | Αξία Συναλλαγών[8] | Χ.Α. Εταιρείας (χιλ. €) [3,5] | Χαμηλό έτους | Υψηλό έτους | Κλάδος [4] | | |
|-------------------|------------|---------------|--------|--------|------------------------|------------|------|---------------------------|------------------|----------|-------------------------|------------|------------|-----------|----------------|----------------------|------------------------|-------------|------------|-------|---------|--------------------|-------------------------------|--------------|-------------|------------|-------|----------|
| | | 2016 | 2017 | 2018 | Μέρισμα [2] | Δικαιώμα | | | | | | | | | | | | | | | | | | | | | | |
| 8,424,900 | 0.500 | --- | --- | --- | 12/07/2010 | 04/07/2019 | --- | ΙΝΤΕΡΤΕΚ (ΚΟ) | 0.705 | 1.44 # | 0.695 | 24/10/2019 | 0.665 | 0.665 | 0.705 | 0.705 | 0.696 | 2500@0.690 | 2000@0.710 | --- | 2018 | 15,203 | 24 | 10,581.91 | 5,939.55 | 0.387 | 0.875 | 50205010 |
| 14,679,792 | 1.68 | 0.07 | --- | --- | 28/06/2017 | 04/09/2000 | --- | ΚΑΡΑΤΖΗ (ΚΟ) | 7.55 | 0.67 # | 7.5 | 24/10/2019 | 7.3 | 7.3 | 7.55 | 7.55 | 7.352 | 103@7.25 | 544@7.50 | --- | --- | 439 | 13 | 3,227.50 | 110,832.43 | 6 | 8.45 | 50203030 |
| 40,219,218 | 0.260 | --- | --- | --- | 02/07/2018 | 10/06/2019 | --- | ΚΛΟΥΚΙΝΑΣ - ΛΑΠΠΑΣ (ΚΟ) | 0.782 | -0.51 € | 0.786 | 24/10/2019 | 0.792 | 0.772 | 0.794 | 0.782 | 0.783 | 200@0.780 | 672@0.782 | --- | --- | 2,856 | 18 | 2,235.30 | 31,451.43 | 0.524 | 1.08 | 50101010 |
| 11,510,102 | 0.890 | --- | --- | --- | 24/06/2005 | 06/10/1999 | --- | ΚΑΩΣΤ/ΡΓΙΑ ΝΑΥΠΑΚΤΟΥ (ΚΟ) | 0.63 | 1.61 # | 0.62 | 24/10/2019 | 0.6 | 0.6 | 0.63 | 0.63 | 0.624 | 500@0.605 | 3451@0.625 | --- | --- | 7,448 | 11 | 4,651.25 | 7,251.36 | 0.4 | 1 | 55101020 |
| 21,224,340 | 0.420 | 0.01 | 0.005 | --- | 10/09/2018 | 25/04/2006 | --- | ΚΟΡΔΕΛΛΟΥ Χ. ΑΦΟΙ (ΚΟ) | 0.43 | -1.38 € | 0.436 | 24/10/2019 | 0.406 | 0.406 | 0.43 | 0.43 | 0.418 | 155@0.420 | 500@0.436 | --- | 2018 | 7,146 | 26 | 2,984.50 | 9,126.47 | 0.29 | 0.69 | 55102010 |
| 33,065,136 | 0.380 | 0.09 | 0.115 | 0.15 | 22/08/2019 | 16/09/2013 | --- | ΚΡΙ - ΚΡΙ (ΚΟ) | 5.18 | 1.17 # | 5.12 | 24/10/2019 | 5.18 | 5.16 | 5.22 | 5.16 | 5.194 | 1699@5.16 | 400@5.22 | 16.92 | 2018 | 2,431 | 22 | 12,625.74 | 171,277.40 | 4.25 | 5.78 | 45102020 |
| 18,017,472 | 0.360 | --- | --- | --- | 15/06/2010 | 28/08/2017 | --- | ΚΤΗΜΑ Κ. ΛΑΖΑΡΙΔΗ (ΚΟ) | 1.5 | 1.35 # | 1.48 | 24/10/2019 | 1.45 | 1.45 | 1.5 | 1.5 | 1.45 | 444@1.45 | 676@1.50 | --- | --- | 3,430 | 5 | 4,974.70 | 27,026.21 | 0.75 | 1.72 | 45101015 |
| 7,595,160 | 0.600 | --- | 0.0263 | 0.0263 | 10/09/2019 | 18/08/2010 | --- | ΚΥΡΙΑΚΟΥΛΗΣ (ΚΟ) | 2.12 | 0.95 # | 2.1 | 24/10/2019 | 2.16 | 2.06 | 2.16 | 2.12 | 2.084 | 4@2.08 | 2479@2.12 | --- | --- | 2,215 | 18 | 4,617.04 | 16,101.74 | 0.81 | 2.58 | 40501015 |
| 5,939,268 | 0.620 | --- | --- | --- | 10/07/2003 | 03/01/2002 | --- | ΛΑΝΑΚΑΜ (ΚΟ) | 0.935 | -6.03 € | 0.995 | 24/10/2019 | 0.995 | 0.905 | 0.995 | 0.935 | 0.944 | 199@0.930 | 100@0.965 | --- | 2018 | 2,650 | 21 | 2,501.25 | 5,553.22 | 0.294 | 1.15 | 40401020 |
| 17,120,280 | 0.940 | --- | --- | --- | 01/06/2010 | 02/08/2019 | --- | ΛΟΥΛΗ ΜΥΛΟΙ (ΚΟ) | 3.38 | --- | 3.38 | 24/10/2019 | --- | --- | --- | --- | --- | 80@3.24 | 1000@3.32 | --- | --- | --- | --- | --- | 57,866.55 | 2.1 | 3.56 | 45102020 |
| 9,819,370 | 0.690 | --- | --- | --- | 14/08/2007 | 09/01/2004 | --- | ΜΑΘΙΟΣ ΠΥΡΙΜΑΧΑ (ΚΟ) | 0.32 | 5.96 # | 0.302 | 24/10/2019 | 0.282 | 0.282 | 0.34 | 0.32 | 0.285 | 43@0.300 | 400@0.330 | --- | --- | 12,949 | 10 | 3,685.80 | 3,142.20 | 0.172 | 0.52 | 55101000 |
| 29,250,000 | 0.360 | --- | --- | --- | 02/06/2009 | 25/04/2019 | --- | ΜΟΤΟΔΥΝΑΜΙΚΗ (ΚΟ) | 1.29 | 4.03 # | 1.24 | 24/10/2019 | 1.28 | 1.28 | 1.29 | 1.29 | 1.286 | 5300@1.24 | 418@1.29 | --- | --- | 1,700 | 3 | 2,186.00 | 37,732.50 | 0.5225 | 1.46 | 40401030 |
| 32,188,050 | 1.04 | --- | --- | --- | 21/07/2008 | 20/01/2000 | --- | ΜΟΥΖΑΚΗΣ (ΚΟ) | 0.476 | 0.85 # | 0.472 | 24/10/2019 | 0.47 | 0.46 | 0.478 | 0.476 | 0.468 | 3000@0.466 | 2490@0.478 | --- | --- | 8,590 | 25 | 4,016.44 | 15,321.51 | 0.296 | 0.585 | 55101020 |
| 8,321,682 | 0.670 | --- | --- | --- | 17/08/2007 | 23/11/1999 | --- | Ν. ΛΕΒΕΝΤΕΡΗΣ (ΚΟ) | 0.163 | --- | 0.163 | 24/10/2019 | --- | --- | --- | --- | --- | 700@0.115 | 900@0.199 | --- | 2018 | --- | --- | --- | 1,658.91 | 0.073 | 0.21 | 50203000 |
| 2,160,524 | 0.670 | 0.0436 | 0.0436 | --- | 03/12/2018 | 23/11/1999 | --- | Ν. ΛΕΒΕΝΤΕΡΗΣ (ΠΟ) | 0.14 | -30.00 € | 0.2 | 24/10/2019 | 0.14 | 0.14 | 0.14 | 0.14 | 0.14 | 1600@0.150 | 2269@0.260 | --- | 2018 | 20 | 1 | 2.80 | 1,658.91 | 0.103 | 0.268 | 50203000 |
| 294,016,812 | 0.300 | --- | --- | --- | 08/07/2008 | 21/03/2016 | --- | ΝΗΡΕΥΣ (ΚΟ) | 0.1935 | 0.26 # | 0.193 | 24/10/2019 | 0.19 | 0.19 | 0.197 | 0.1915 | 0.195 | 1234@0.192 | 1000@0.195 | --- | --- | 5,517 | 9 | 1,076.68 | 56,892.25 | 0.1514 | 0.22 | 45102010 |
| 4,971,466 | 1.46 | --- | --- | --- | 04/07/2007 | 08/10/2003 | --- | ΠΑΪΡΗΣ ΠΛΑΣΤΙΚΩΝ (ΚΟ) | 0.276 | -9.80 € | 0.306 | 24/10/2019 | 0.28 | 0.218 | 0.29 | 0.218 | 0.276 | 300@0.250 | 280@0.308 | --- | --- | 350 | 12 | 96.44 | 1,372.12 | 0.16 | 0.62 | 50203030 |
| 25,118,410 | 0.590 | --- | --- | --- | 17/08/2000 | 25/06/2019 | --- | ΠΑΠΟΥΣΤΑΝΗΣ (ΚΟ) | 1.55 | 1.31 # | 1.53 | 24/10/2019 | 1.56 | 1.5 | 1.56 | 1.55 | 1.523 | 60@1.51 | 168@1.56 | 35.22 | 2018 | 12,997 | 51 | 19,796.21 | 38,933.54 | 0.95 | 1.85 | 45201020 |
| 17,175,776 | 0.370 | --- | --- | --- | 14/07/2005 | 30/09/2003 | --- | ΠΕΡΣΕΥΣ (ΚΟ) | 0.958 | --- | 0.958 | 24/10/2019 | 0.958 | 0.934 | 0.96 | 0.96 | 0.946 | 560@0.942 | 3375@0.960 | 5.63 | 2018 | 10,130 | 21 | 9,585.92 | 16,454.39 | 0.912 | 1.35 | 45102010 |
| 22,075,665 | 0.330 | 0.05 | 0.07 | 0.07 | 30/05/2019 | 27/04/2015 | --- | ΠΛΑΙΣΙΟ COMPUTERS (ΚΟ) | 3.83 | -0.26 € | 3.84 | 24/10/2019 | 3.86 | 3.74 | 3.86 | 3.83 | 3.812 | 1156@3.80 | 224@3.83 | --- | --- | 8,813 | 47 | 33,596.18 | 84,549.80 | 3.74 | 4.37 | 40401010 |
| 43,741,452 | 0.660 | --- | 0.0471 | 0.0444 | 20/06/2019 | 01/11/1999 | --- | ΠΛΑΣΤΙΚΑ ΘΡΑΚΗΣ (ΚΟ) | 2.12 | -0.47 € | 2.13 | 24/10/2019 | 2.14 | 2.1 | 2.14 | 2.12 | 2.12 | 348@2.11 | 329@2.12 | --- | --- | 9,137 | 44 | 19,365.97 | 92,731.88 | 1.79 | 2.6 | 50203015 |
| 21,912,599 | 0.300 | --- | --- | --- | 11/04/2011 | 23/02/2007 | --- | ΡΕΒΟΪΑ (ΚΟ) | 0.95 | -1.55 € | 0.965 | 24/10/2019 | 0.965 | 0.94 | 0.975 | 0.975 | 0.951 | 255@0.945 | 400@0.975 | 14.20 | 2018 | 5,764 | 22 | 5,480.16 | 20,816.97 | 0.392 | 1.08 | 60101020 |
| 28,438,268 | 0.300 | --- | --- | --- | 21/08/2006 | 24/11/1999 | --- | ΣΠΥΡΟΥ ΑΓΡ. ΟΙΚ. (ΚΟ) | 0.242 | -0.82 € | 0.244 | 24/10/2019 | 0.244 | 0.236 | 0.248 | 0.244 | 0.242 | 1500@0.248 | 2950@0.296 | --- | --- | 3,600 | 12 | 872.84 | 6,882.06 | 0.18 | 0.348 | 45102010 |
| 40,693,350 | 5.00 | --- | --- | --- | 03/07/2006 | 26/05/2015 | --- | ΤΕΧΝΙΚΗ ΟΛΥΜΠΙΑΚΗ (ΚΟ) | 2.16 | --- | 2.16 | 24/10/2019 | 2.23 | 2.12 | 2.23 | 2.16 | 2.138 | 35@2.14 | 515@2.16 | --- | --- | 9,286 | 73 | 19,857.19 | 87,897.64 | 1.38 | 2.88 | 40202010 |
| 1,524,000 | 0.300 | --- | --- | --- | 06/07/2007 | 06/02/2013 | --- | ΤΖΙΡΑΚΙΑΝ ΠΡΟΦΙΛ (ΚΑ) | 4.04 | 1.51 # | 3.98 | 24/10/2019 | 4 | 4 | 4.1 | 4.04 | 4.008 | 10@3.88 | 138@4.00 | --- | 2018 | 581 | 12 | 2,328.54 | 6,156.96 | 0.865 | 4.72 | 55102010 |
| 10,203,575 | 0.730 | --- | --- | --- | 16/07/2007 | 18/10/1999 | --- | ΦΙΕΡΑΤΕΣ (ΚΟ) | 0.422 | -2.32 € | 0.432 | 24/10/2019 | 0.424 | 0.4 | 0.424 | 0.422 | 0.408 | 40@0.412 | 84@0.422 | 42.63 | 2018 | 14,610 | 27 | 5,960.43 | 4,305.91 | 0.142 | 0.535 | 55101020 |
| 8,340,750 | 1.16 | --- | --- | --- | 25/06/2009 | 17/09/2018 | --- | ΧΑΪΔΕΜΕΝΟΣ (ΚΟ) | 0.755 | 7.86 # | 0.7 | 24/10/2019 | 0.755 | 0.755 | 0.755 | 0.755 | 0.755 | 750@0.655 | 51@0.745 | --- | 2018 | 50 | 1 | 37.75 | 6,297.27 | 0.44 | 1.17 | 50205030 |

Κύρια Αγορά - Χαμηλής Συναλλακτικής Δραστηριότητας

| | | | | | | | | | | | | | | | | | | | | | | | | | | | | |
|-------------|-------|-----|-----|-----|------------|------------|-----|---------------------------|-------|--------|-------|------------|-------|-------|-------|-------|-------|------------|------------|-------|------|-------|-----|----------|------------|-------|-------|----------|
| 14,000,000 | 4.15 | --- | --- | --- | 23/04/2010 | 29/06/1999 | --- | ΑΛΦΗΑ ΑΣΤΙΚΑ ΑΚΙΝΗΤΑ (ΚΟ) | 7.1 | 1.43 # | 7 | 24/10/2019 | 7 | 6.75 | 7.45 | 7.45 | 7.023 | 20@6.90 | 100@7.35 | --- | --- | 51 | 8 | 358.15 | 99,400.00 | 6.05 | 8.1 | 35101015 |
| 215,805,843 | 0.300 | --- | --- | --- | 20/07/2009 | 29/12/2010 | --- | ΑΤΤΙΚΑ ΣΥΜΜΕΤΟΧΩΝ (ΚΟ) | 1.245 | 1.63 # | 1.225 | 24/10/2019 | 1.21 | 1.21 | 1.25 | 1.25 | 1.227 | 3@1.25 | 700@1.27 | --- | --- | 1,545 | 8 | 1,895.40 | 268,678.27 | 1.15 | 1.475 | 40501015 |
| 9,907,500 | 0.300 | --- | --- | --- | 06/10/2005 | 13/02/2002 | --- | CRPI (ΚΟ) | 0.402 | 1.52 # | 0.396 | 24/10/2019 | 0.41 | 0.4 | 0.42 | 0.42 | 0.409 | 2700@0.384 | 500@0.408 | --- | 2018 | 8,550 | 12 | 3,498.06 | 3,982.82 | 0.186 | 0.42 | 10102030 |
| 11,720,024 | 0.540 | --- | --- | --- | 21/08/2014 | 30/08/2019 | --- | FLEXORACK (ΚΟ) | 6.85 | --- | 6.85 | 24/10/2019 | --- | --- | --- | --- | --- | 700@6.80 | 85@7.20 | --- | --- | --- | --- | --- | 80,282.16 | 6.25 | 7.95 | 50203030 |
| 4,740,000 | 0.860 | --- | --- | --- | 14/03/2003 | --- | --- | LOGISMOS (ΚΟ) | 0.416 | --- | 0.416 | 24/10/2019 | --- | --- | --- | --- | --- | 3000@0.390 | 300@0.440 | 52.28 | 2018 | --- | --- | --- | 1,971.84 | 0.39 | 0.595 | 10101015 |
| 109,169,707 | 0.500 | --- | --- | --- | 25/04/2014 | 19/07/2019 | --- | TRASTOR Α.Ε.Ε.Α.Π. (ΚΟ) | 1 | 0.50 # | 0.995 | 24/10/2019 | 1 | 1 | 1 | 1 | 1 | 200@0.980 | 11560@1.00 | 31.73 | 2018 | 2,600 | 2 | 2,600.00 | 109,169.71 | 0.692 | 1.24 | 35102030 |
| 15,300,000 | 0.300 | --- | --- | --- | 30/07/2009 | 13/12/1999 | --- | ΑΤΤΙΚΕΣ ΕΚΔΟΣΕΙΣ (ΚΟ) | 0.316 | --- | 0.316 | 24/10/2019 | --- | --- | --- | --- | --- | 1000@0.298 | 1246@0.346 | --- | --- | --- | --- | --- | 4,834.80 | 0.202 | 0.505 | 40301030 |
| 23,986,500 | 1.05 | --- | --- | --- | 26/06/2009 | 15/03/2000 | --- | ΒΙΟΚΑΡΠΙΕΤ (ΚΟ) | 0.9 | --- | 0.9 | 24/10/2019 | 0.895 | 0.895 | 0.895 | 0.895 | 0.9 | 300@0.820 | 249@0.895 | --- | --- | 1 | 1 | 0.90 | 21,587.85 | 0.45 | 1.05 | 50101035 |
| 4,968,600 | 2.88 | --- | --- | --- | 01/07/1998 | 14/12/1998 | --- | ΒΙΣ (ΚΟ) | | | | | | | | | | | | | | | | | | | | |

Ημερήσιο Δελτίο Τιμών

Έτος: 140 Αύξων Αριθμός Συνεδρίασης: 204

Ενότητα 2: Αναλυτικά Στοιχεία Συναλλαγών Χρεογράφων

Παρασκευή, 25 Οκτωβρίου, 2019

| Πληθος Χρεογράφων | Ονομ. Αξία | Μερίσματα [1] | | | Ημερ. Τελευτ. Αποκοπή | | Σημ. Χρεόγραφο | Τιμή κλεισίματος | % μεταβ. | Προηγ. Κλείσιμο-ημ/νία | Άνοιγμα | Κατωτ Τιμή | Ανωτ Τιμή | Τελ Σταθμ Τιμή | Τελευταία ζήτηση [7] | Τελευταία προσφορά [7] | Ρ/Ε μετά φ. Χρήση | Όγκος | Πράξεις | Αξία Συναλλαγών[8] | Χ.Α. Εταιρείας (χιλ. €) [3,5] | Χαμηλό έτους | Υψηλό έτους | Κλάδος [4] | | | | | |
|-------------------|------------|---------------|--------|-------|-----------------------|------------|----------------|------------------|----------|------------------------|---------|------------|-----------|----------------|----------------------|------------------------|-------------------|------------|------------|--------------------|-------------------------------|--------------|-------------|------------|--------------|-----------|-------|----------|----------|
| | | 2016 | 2017 | 2018 | Μέρισμα [2] | Δικαιώμα | | | | | | | | | | | | | | | | | | | | | | | |
| 27,848,000 | 0.300 | --- | 0.0034 | --- | 20/08/2018 | 02/09/2003 | --- | 0.404 | -1.46 | € | 0.41 | 24/10/2019 | 0.4 | 0.4 | 0.412 | 0.404 | 0.404 | 3333@0.382 | 1300@0.430 | --- | --- | 749 | 6 | 302.54 | 11,250.59 | 0.326 | 0.48 | 15102015 | |
| 3,307,500 | 0.460 | --- | --- | --- | 11/08/2010 | 04/12/2018 | --- | 4.38 | --- | --- | 4.38 | 24/10/2019 | 4.22 | 4.22 | 4.22 | 4.22 | 4.22 | 30@4.22 | 55@4.68 | --- | --- | 20 | 1 | 84.40 | 14,486.85 | 3.14 | 4.76 | 40204020 | |
| 23,828,130 | 0.500 | 0.052 | 0.06 | 0.05 | 22/07/2019 | 17/02/2009 | --- | 1.96 | --- | --- | 1.96 | 24/10/2019 | --- | --- | --- | --- | --- | 1000@1.90 | 2143@1.98 | --- | --- | --- | --- | --- | 46,703.13 | 1.22 | 1.99 | 60101020 | |
| 34,986,430 | 0.440 | --- | --- | --- | 25/07/2008 | 23/02/2010 | --- | 0.12 | --- | --- | 0.12 | 24/10/2019 | 0.12 | 0.12 | 0.12 | 0.12 | 0.12 | 1445@0.120 | 3100@0.132 | --- | --- | 2,000 | 3 | 240.00 | 5,096.76 | 0.072 | 0.153 | 50205010 | |
| 9,742,920 | 0.400 | --- | --- | --- | 12/08/2016 | 14/07/2000 | --- | 1.6 | --- | --- | 1.6 | 24/10/2019 | 1.6 | 1.6 | 1.6 | 1.6 | 1.6 | 60@1.57 | 511@1.67 | --- | --- | 650 | 4 | 1,040.00 | 15,588.67 | 1.14 | 2.48 | 45102020 | |
| 2,760,000 | 11.83 | 9.2 | 9.2 | 9.5 | 01/07/2019 | 16/07/1990 | --- | 270 | --- | --- | 270 | 24/10/2019 | --- | --- | --- | --- | --- | 186@264.00 | 18@272.00 | --- | --- | --- | --- | --- | 745,200.00 | 240 | 282 | 45103010 | |
| 6,700,000 | 0.800 | 0.028 | 0.028 | 0.043 | 24/07/2019 | 29/05/2014 | --- | 1.65 | --- | --- | 1.65 | 24/10/2019 | --- | --- | --- | --- | --- | 200@1.60 | 96@1.81 | 17.17 | 2018 | --- | --- | --- | 11,055.00 | 1.23 | 1.78 | 45102020 | |
| 6,200,000 | 0.500 | --- | --- | --- | 22/06/2010 | 01/11/1995 | --- | 0.2 | --- | --- | 0.2 | 24/10/2019 | --- | --- | --- | --- | --- | 1000@0.182 | 1900@0.210 | --- | --- | --- | --- | --- | 1,240.00 | 0.153 | 0.298 | 40204020 | |
| 21,364,000 | 1.12 | --- | 0.2 | 0.2 | 29/07/2019 | 10/08/2005 | --- | 19.6 | 0.51 | # | 19.5 | 24/10/2019 | 19.6 | 19.6 | 19.6 | 19.6 | 19.6 | --- | 1@19.60 | --- | --- | 200 | 2 | 3,920.00 | 418,734.40 | 17.4 | 20.2 | 40501025 | |
| 6,340,000 | 0.600 | --- | --- | 0.05 | 31/10/2018 | 30/11/2018 | --- | 2.04 | --- | --- | 2.04 | 24/10/2019 | --- | --- | --- | --- | --- | 140@2.04 | 314@2.18 | 17.19 | 2017 | --- | --- | --- | 12,933.60 | 1.33 | 2.22 | 40401030 | |
| 10,080,000 | 3.00 | 0.49 | 0.45 | 0.57 | 02/07/2019 | 27/08/2001 | --- | 27.3 | 1.11 | # | 27 | 24/10/2019 | 27.2 | 26.9 | 27.3 | 27.3 | 27.134 | 150@26.30 | 176@27.30 | 16.04 | 2018 | 53 | 7 | 1,438.10 | 275,184.00 | 23.9 | 31 | 50206060 | |
| 7,070,400 | 0.930 | --- | --- | --- | 30/11/2016 | 06/05/2016 | --- | 7.35 | --- | --- | 7.35 | 24/10/2019 | 7.35 | 7.35 | 7.35 | 7.35 | 7.35 | --- | --- | --- | --- | 250 | 2 | 1,837.50 | 51,967.44 | 6.46 | 7.6 | 50206015 | |
| 27,379,200 | 0.300 | --- | 0.148 | 0.294 | 16/08/2019 | 24/08/2018 | --- | 12.6 | -1.56 | € | 12.8 | 24/10/2019 | 12.3 | 12.3 | 12.6 | 12.6 | 12.331 | 83@12.60 | 100@12.90 | --- | --- | 362 | 2 | 4,463.70 | 344,977.92 | 9.85 | 13 | 50203015 | |
| 255,494,534 | 3.00 | 0.2 | 0.22 | 0.286 | 20/06/2019 | 23/12/2015 | --- | 5.9 | --- | --- | 5.9 | 24/10/2019 | --- | --- | --- | --- | --- | 100@5.60 | 50@5.90 | --- | --- | --- | --- | --- | 1,507,417.75 | 4.4 | 6.2 | 35102000 | |
| 4,181,450 | 0.500 | --- | --- | --- | 21/08/2000 | 05/03/2002 | --- | 3.3 | --- | --- | 3.3 | 24/10/2019 | --- | --- | --- | --- | --- | --- | 1185@2.98 | --- | --- | --- | --- | --- | --- | 13,798.79 | 0.565 | 3.3 | 45102020 |

Διαπραγματεύσιμα Αμοιβαία Κεφάλαια (Δ.Α.Κ.)

| | | | | | | | | | | | | | | | | | | | | | | | | | | | | |
|---------|-----|-----|-----|-----|------------|-----|--------------------------------|-------|-------|---|-------|------------|-------|-------|-------|-------|-------|-----|-----|-----|-----|---|---|-------|-----|-------|-------|-------|
| 812,382 | --- | --- | --- | --- | 15/06/2016 | --- | ALPHA ETF FTSE Athex Large Cap | 22.07 | -0.36 | € | 22.15 | 24/10/2019 | 22.07 | 22.07 | 22.07 | 22.07 | 22.07 | --- | --- | --- | --- | 3 | 1 | 66.21 | --- | 15.86 | 24.45 | 12003 |
|---------|-----|-----|-----|-----|------------|-----|--------------------------------|-------|-------|---|-------|------------|-------|-------|-------|-------|-------|-----|-----|-----|-----|---|---|-------|-----|-------|-------|-------|

Επιτήρηση

| | | | | | | | | | | | | | | | | | | | | | | | | | | | | | | |
|-------------|-------|-----|-----|-----|------------|------------|------|--------------------|--------|-------|-----|-------|------------|--------|--------|--------|--------|-------|-------------|--------------|-----|------|--------|-----|----------|-----------|-----------|--------|----------|----------|
| 5,867,311 | 0.300 | --- | --- | --- | 11/08/2010 | 28/04/2017 | 5123 | DIONIC (ΚΟ) | 0.24 | --- | --- | 0.24 | 24/10/2019 | --- | --- | --- | --- | --- | --- | 3@0.192 | --- | --- | --- | --- | --- | --- | 1,408.15 | 0.175 | 0.67 | 50205010 |
| 172,577,414 | 0.300 | --- | --- | --- | --- | 19/09/2016 | 5161 | FORTHNET (ΚΟ) | 0.438 | 15.26 | # | 0.38 | 24/10/2019 | 0.438 | 0.438 | 0.438 | 0.438 | 0.438 | 999@0.380 | 543@0.408 | --- | --- | 1,300 | 5 | 569.40 | 75,588.91 | 0.0905 | 0.47 | 15102015 | |
| 355,437,751 | 0.100 | --- | --- | --- | 07/07/2010 | 21/09/2017 | 5160 | FRIGOGLASS (ΚΟ) | 0.212 | -0.93 | € | 0.214 | 24/10/2019 | 0.214 | 0.21 | 0.214 | 0.21 | 0.214 | 50950@0.210 | 215867@0.214 | --- | --- | 46,481 | 16 | 9,926.93 | 75,352.80 | 0.0855 | 0.224 | 50204000 | |
| 51,081,030 | 1.00 | --- | --- | --- | 20/08/2007 | 03/09/2007 | 4912 | LAVIPHARM (ΚΟ) | 0.238 | 6.25 | # | 0.224 | 24/10/2019 | 0.234 | 0.234 | 0.238 | 0.238 | 0.237 | 500@0.236 | 1000@0.244 | --- | --- | 6,421 | 6 | 1,523.04 | 12,157.29 | 0.11 | 0.38 | 20103015 | |
| 4,419,616 | 1.58 | --- | --- | --- | 21/07/2011 | 04/03/2015 | 4983 | MEDICON ΕΛΛΑΣ (ΚΟ) | 1.93 | --- | --- | 1.93 | 24/10/2019 | --- | --- | --- | --- | --- | 400@1.77 | 1198@1.93 | --- | --- | --- | --- | --- | --- | 8,529.86 | 1.2 | 2.3 | 20102010 |
| 14,967,940 | 0.500 | --- | --- | --- | 21/05/2008 | 04/01/2008 | 4956 | PASAL A.E. (ΚΟ) | 0.192 | --- | --- | 0.192 | 24/10/2019 | 0.199 | 0.192 | 0.199 | 0.192 | 0.192 | 1@0.195 | 999@0.199 | --- | --- | 501 | 3 | 96.21 | 2,873.84 | 0.07 | 0.3 | 35101010 | |
| 65,326,268 | 0.530 | --- | --- | --- | 04/07/2007 | 19/07/2006 | 4750 | SATO AE (ΚΟ) | 0.0345 | 15.00 | # | 0.03 | 24/10/2019 | 0.03 | 0.03 | 0.035 | 0.0345 | 0.035 | 10000@0.033 | 1090@0.035 | --- | --- | 16,401 | 10 | 570.21 | 2,253.76 | 0.016 | 0.085 | 40202015 | |
| 33,301,715 | 0.320 | --- | --- | --- | 27/06/2003 | 08/07/2009 | 5195 | ΑΕΓΕΚ (ΚΟ) | 0.05 | --- | --- | 0.05 | 24/10/2019 | 0.04 | 0.04 | 0.05 | 0.05 | 0.05 | 1973@0.050 | 11949@0.058 | --- | --- | 18,145 | 8 | 907.07 | 1,665.09 | 0.028 | 0.075 | 50101010 | |
| 13,000,000 | 1.00 | --- | --- | --- | 01/08/2007 | 07/04/2000 | 5093 | ΑΚΡΙΤΑΣ (ΚΟ) | 0.67 | --- | --- | 0.67 | 24/10/2019 | 0.6 | 0.6 | 0.6 | 0.6 | 0.6 | --- | 2500@0.695 | --- | --- | 100 | 1 | 60.00 | 8,710.00 | 0.16 | 0.72 | 50101035 | |
| 185,373,016 | 0.300 | --- | --- | --- | 02/07/2008 | 28/02/2011 | 4957 | ΑΝΕΚ (ΚΟ) | 0.0565 | --- | --- | 0.057 | 24/10/2019 | 0.055 | 0.055 | 0.06 | 0.0565 | 0.057 | 165@0.057 | 4034@0.060 | --- | --- | 1,402 | 7 | 79.46 | 10,793.02 | 0.04 | 0.09 | 40501015 | |
| 312,163 | 0.300 | --- | --- | --- | 02/07/2008 | 28/02/2011 | 4959 | ΑΝΕΚ (ΠΟ '90) | 0.072 | --- | --- | 0.072 | 24/10/2019 | 0.072 | 0.072 | 0.072 | 0.072 | 0.072 | 190@0.072 | --- | --- | --- | 10 | 1 | 0.72 | 10,793.02 | 0.048 | 0.086 | 40501015 | |
| 2,969,713 | 0.300 | --- | --- | --- | 02/07/2008 | 28/02/2011 | 4958 | ΑΝΕΚ (ΠΟ '96) | 0.1 | --- | --- | 0.1 | 24/10/2019 | --- | --- | --- | --- | --- | --- | --- | --- | --- | --- | --- | --- | --- | 10,793.02 | 0.056 | 0.12 | 40501015 |
| 4,737,503 | 0.320 | --- | --- | --- | 22/06/2005 | 22/09/2015 | 5115 | ΒΑΡΑΓΚΗΣ (ΚΟ) | 0.16 | --- | --- | 0.16 | 24/10/2019 | 0.164 | 0.164 | 0.164 | 0.164 | 0.164 | --- | 1403@0.164 | --- | --- | 40 | 1 | 6.56 | 758.00 | 0.0385 | 0.198 | 40202015 | |
| 6,330,002 | 0.300 | --- | --- | --- | 25/06/2002 | 15/03/2019 | 5162 | ΒΑΡΒΑΡΕΣΟΣ (ΚΟ) | 0.44 | --- | --- | 0.44 | 21/10/2019 | 0.352 | 0.352 | 0.352 | 0.352 | 0.35 | 119@0.352 | --- | --- | 2018 | 2 | 2 | 0.70 | 2,785.20 | 0.216 | 0.44 | 55101020 | |
| 17,579,754 | 4.16 | --- | --- | --- | 18/08/2006 | 02/08/2010 | 5156 | ΒΙΟΤΕΡ (ΚΟ) | 0.054 | --- | --- | 0.054 | 24/10/2019 | 0.054 | 0.054 | 0.054 | 0.054 | 0.054 | 1000@0.045 | 1499@0.054 | --- | --- | 3,000 | 3 | 162.00 | 949.31 | 0.028 | 0.085 | 50101010 | |
| 15,878,748 | 0.480 | --- | --- | --- | 10/07/2006 | 22/03/2004 | 5095 | ΔΟΜΙΚΗ ΚΡΗΤΗΣ (ΚΟ) | 0.214 | --- | --- | 0.214 | 24/10/2019 | --- | --- | --- | --- | --- | --- | 2000@0.208 | --- | --- | --- | --- | --- | --- | 3,398.05 | 0.05 | 0.214 | 50101010 |
| 3,961,300 | 1.28 | --- | --- | --- | 29/06/2004 | 03/08/2000 | 5080 | ΔΟΥΡΟΣ (ΚΟ) | 0.19 | --- | --- | 0.19 | 24/10/2019 | 0.152 | 0.152 | 0.195 | 0.195 | 0.171 | 19@0.195 | --- | --- | 2018 | 813 | 6 | 138.76 | 752.65 | 0.151 | 0.236 | 40204020 | |
| 51,754,364 | 0.300 | --- | --- | --- | 23/12/2003 | 24/01/2007 | 5197 | ΕΠΙΛΕΚΤΟΣ (ΚΟ) | 0.198 | 9.39 | # | 0.181 | 24/10/2019 | 0.18 | 0.18 | 0.2 | 0.2 | 0.198 | 30249@0.180 | 994@0.200 | --- | --- | 1,515 | 7 | 300.38 | 10,247.36 | 0.0875 | 0.252 | 55101020 | |
| 11,125,110 | 0.300 | --- | --- | --- | 02/06/2010 | 06/11/2017 | 5178 | ΕΥΡΩΣΥΜΒΟΥΛΟΙ (ΚΟ) | 0.183 | 12.27 | # | 0.163 | 24/10/2019 | 0.183 | 0.183 | 0.183 | 0.183 | 0.183 | 7500@0.167 | 950@0.183 | --- | --- | 2,800 | 5 | 512.40 | 2,035.90 | 0.105 | 0.24 | 50205020 | |
| 7,125,216 | 0.650 | --- | --- | --- | 01/07/2005 | 14/12/1999 | 4955 | ΚΡΕΚΑ (ΚΟ) | 0.034 | --- | --- | 0.034 | 24/10/2019 | 0.0405 | 0.0405 | 0.0405 | 0.0405 | 0.041 | 48213@0.041 | --- | --- | 2018 | 90 | 1 | 3.65 | 242.26 | 0.0275 | 0.0405 | 45102010 | |

| Πληθος Χρεογράφων | Ονομ. Αξία | Μερίσματα [1] | | | Ημερ. Τελευτ. Αποκοπής | | Σημ. | Χρεόγραφο | Τιμή κλεισίματος | % μεταβ. | Προηγ. Κλείσιμο-ημ/νία | Άνοιγμα | Κατωτ Τιμή | Ανωτ Τιμή | Τελ Τιμή | Σταθμ Τιμή | Τελευταία ζήτηση [7] | Τελευταία προσφορά [7] | Ρ/Ε μετά φ. | Χρήση | Όγκος | Πράξεις | Αξία Συναλλαγών[8] | Χ.Α. Εταιρείας (χιλ. €) [3,5] | Χαμηλό έτους | Υψηλό έτους | Κλάδος [4] | |
|-------------------|------------|---------------|------|------|------------------------|------------|------|--------------------------|------------------|----------|------------------------|------------|------------|-----------|----------|------------|----------------------|------------------------|-------------|-------|-------|---------|--------------------|-------------------------------|--------------|-------------|------------|----------|
| | | 2016 | 2017 | 2018 | Μέρησρα [2] | Δικαιώμα | | | | | | | | | | | | | | | | | | | | | | |
| 7,734,375 | 1.00 | --- | --- | --- | 09/07/2007 | 07/01/2011 | 5112 | ΛΙΒΑΝΗ ΕΚΔΟΤ. ΟΡΓ. (ΚΟ) | 0.08 | --- | 0.08 | 24/10/2019 | 0.096 | 0.096 | 0.096 | 0.096 | 0.096 | --- | 2991@0.096 | --- | --- | 579 | 2 | 55.58 | 618.75 | 0.032 | 0.096 | 40301030 |
| 15,842,391 | 1.51 | --- | --- | --- | 15/07/2009 | 12/05/2000 | 5141 | ΜΠΗΤΡΟΣ ΣΥΜΜΕΤΟΧΙΚΗ (ΚΟ) | 0.116 | --- | 0.116 | 24/10/2019 | 0.125 | 0.125 | 0.125 | 0.125 | 0.125 | 679@0.127 | --- | --- | --- | 1,179 | 4 | 147.38 | 1,837.72 | 0.084 | 0.278 | 55102010 |
| 119,596,817 | 0.040 | --- | --- | --- | 15/07/2008 | 27/04/2017 | 5190 | ΝΙΚΑΣ (ΚΟ) | 0.444 | --- | 0.444 | 24/10/2019 | --- | --- | --- | --- | --- | --- | 10@0.444 | --- | --- | --- | --- | --- | 53,100.99 | 0.32 | 0.444 | 45102020 |
| 24,319,250 | 0.300 | --- | --- | --- | 09/07/2002 | 04/07/2007 | 5165 | ΠΡΟΟΔΕΥΤΙΚΗ (ΚΟ) | 0.166 | --- | 0.166 | 24/10/2019 | 0.19 | 0.19 | 0.19 | 0.19 | 0.19 | 500@0.170 | 1550@0.190 | --- | --- | 300 | 2 | 57.00 | 4,037.00 | 0.09 | 0.248 | 50101010 |
| 245,497,164 | 0.300 | --- | --- | --- | 01/07/2008 | 30/07/2012 | 5207 | ΣΕΛΟΝΤΑ (ΚΟ) | 0.049 | --- | 0.049 | 24/10/2019 | 0.049 | 0.049 | 0.049 | 0.049 | 0.049 | 10100@0.048 | 5993@0.049 | --- | --- | 50,050 | 10 | 2,452.45 | 12,029.36 | 0.031 | 0.0776 | 45102010 |
| 10,186,667 | 1.35 | --- | --- | --- | 24/06/2008 | 02/02/2016 | 4887 | ΣΙΔΑΜΑ (ΚΟ) | 0.45 | --- | 0.45 | 24/10/2019 | --- | --- | --- | --- | --- | 310@0.376 | 1333@0.450 | --- | --- | --- | --- | --- | 4,584.00 | 0.204 | 0.595 | 55102010 |
| 766,000 | 1.00 | --- | --- | --- | 01/07/2004 | 11/12/2012 | 5193 | ΤΡΙΑ ΑΛΦΑ (ΚΟ) | 1.8 | --- | 1.8 | 24/10/2019 | 1.5 | 1.5 | 1.5 | 1.5 | 1.5 | --- | 78@1.50 | 55.15 | 2018 | 49 | 1 | 73.50 | 1,712.00 | 1.5 | 3.18 | 55101020 |
| 245,000 | 1.00 | --- | --- | --- | 19/07/2010 | 11/12/2012 | 5194 | ΤΡΙΑ ΑΛΦΑ (ΠΟ) | 1.36 | --- | 1.36 | 24/10/2019 | 1.25 | 1.25 | 1.25 | 1.25 | 1.25 | --- | 500@1.25 | 41.67 | 2018 | 54 | 1 | 67.50 | 1,712.00 | 0.535 | 2.1 | 55101020 |

Κατάσταση σε Αναστολή

| | | | | | | | | | | | | | | | | | | | | | | | | | | | | | |
|-------------|-------|-----|-----|-----|------------|------------|------|----------------------------|--------|-----|-------|------------|-----|-----|-----|-----|-----|-----|----------|-----|-----|-----|-----|-----|-----|------------|-------|-------|----------|
| 20,255,805 | 0.300 | --- | --- | --- | 22/08/2006 | 02/08/2010 | 5136 | ΑΧΟΝ ΣΥΜΜΕΤΟΧΩΝ (ΚΟ) | 0.058 | --- | 0.058 | 28/04/2017 | --- | --- | --- | --- | --- | --- | --- | --- | --- | --- | --- | --- | --- | 1,174.84 | 0.058 | 0.058 | 20101010 |
| 21,820,410 | 0.800 | --- | --- | --- | 22/05/2008 | 02/08/2011 | 5174 | EUROMEDICA (ΚΟ) | 0.448 | --- | 0.448 | 30/04/2018 | --- | --- | --- | --- | --- | --- | --- | --- | --- | --- | --- | --- | --- | 9,775.54 | 0.448 | 0.448 | 20101010 |
| 66,948,210 | 0.300 | --- | --- | --- | 22/09/2015 | 22/09/2015 | 5179 | FOLLI-FOLLIE (ΚΟ) | 4.8 | --- | 4.8 | 24/05/2018 | --- | --- | --- | --- | --- | --- | --- | --- | --- | --- | --- | --- | --- | 321,351.41 | 4.8 | 4.8 | 40401030 |
| 13,191,620 | 0.620 | --- | --- | --- | 04/08/2010 | 09/09/2002 | 5217 | ΥΑΛCO - ΚΩΝΣΤΑΝΤΙΝΟΥ (ΚΑ) | 0.0555 | --- | 0.056 | 30/09/2019 | --- | --- | --- | --- | --- | --- | --- | --- | --- | --- | --- | --- | --- | 732.13 | 0.048 | 0.178 | 40202020 |
| 14,870,100 | 0.300 | --- | --- | --- | 15/05/2008 | 26/09/2011 | 5130 | ΑΛΦΑ ΓΚΡΙΣΙΝ Α.Ε. (ΚΟ) | 0.014 | --- | 0.014 | 13/04/2017 | --- | --- | --- | --- | --- | --- | --- | --- | --- | --- | --- | --- | --- | 208.18 | 0.014 | 0.014 | 10102030 |
| 33,930,000 | 0.300 | --- | --- | --- | 03/07/2006 | 30/05/2001 | 4865 | ΒΘΒΟΣ ΜΠΑΜΠΗΣ (ΚΟ) | 0.304 | --- | 0.304 | 30/03/2012 | --- | --- | --- | --- | --- | --- | --- | --- | --- | --- | --- | --- | --- | 10,314.72 | 0.304 | 0.304 | 35101010 |
| 77,126,446 | 0.340 | --- | --- | --- | 23/05/2005 | 18/08/2011 | 5206 | Γ.Ε. ΔΗΜΗΤΡΙΟΥ (ΚΟ) | 0.0125 | --- | 0.013 | 30/04/2019 | --- | --- | --- | --- | --- | --- | --- | --- | --- | --- | --- | --- | --- | 964.08 | 0.01 | 0.028 | 40202020 |
| 6,000,000 | 0.600 | --- | --- | --- | 13/06/2008 | 08/04/2004 | 5172 | ΓΟΥΡΟΜΠΡΟΚΕΡΣ (ΚΟ) | 0.008 | --- | 0.008 | 27/04/2018 | --- | --- | --- | --- | --- | --- | --- | --- | --- | --- | --- | --- | --- | 48.00 | 0.008 | 0.008 | 30302015 |
| 7,085,888 | 1.59 | --- | --- | --- | 02/07/1996 | 06/09/2010 | 5216 | ΕΛΒΙΕΜΕΚ (ΚΟ) | 2.6 | --- | 2.6 | 30/09/2019 | --- | --- | --- | --- | --- | --- | 200@3.12 | --- | --- | --- | --- | --- | --- | 18,423.31 | 2.6 | 4.7 | 35101010 |
| 24,619,524 | 0.500 | --- | --- | --- | 10/10/1986 | 30/12/2002 | 4914 | ΚΕΡΑΜΕΙΑ-ΑΜΛΑΤΙΝΗ (ΚΟ) | 0.088 | --- | 0.088 | 30/08/2012 | --- | --- | --- | --- | --- | --- | --- | --- | --- | --- | --- | --- | --- | 2,166.52 | 0.088 | 0.088 | 35101010 |
| 31,543,600 | 0.420 | --- | --- | --- | 19/07/2010 | 19/12/2018 | 5205 | ΚΡΕΤΑ ΦΑΡΜ (ΚΟ) | 1.085 | --- | 1.085 | 30/04/2019 | --- | --- | --- | --- | --- | --- | --- | --- | --- | --- | --- | --- | --- | 34,224.81 | 0.6 | 1.22 | 45102020 |
| 25,179,640 | 0.600 | --- | --- | --- | 08/08/1994 | 19/09/2000 | 5191 | ΜΠΟΥΤΑΡΗΣ Ι. & ΥΙΟΣ (ΚΑ) | 0.026 | --- | 0.026 | 01/10/2018 | --- | --- | --- | --- | --- | --- | --- | --- | --- | --- | --- | --- | --- | 742.45 | 0.026 | 0.026 | 45101015 |
| 1,540,000 | 0.600 | --- | --- | --- | 08/08/1994 | 19/09/2000 | 5192 | ΜΠΟΥΤΑΡΗΣ Ι. & ΥΙΟΣ (ΠΑ) | 0.057 | --- | 0.057 | 01/10/2018 | --- | --- | --- | --- | --- | --- | --- | --- | --- | --- | --- | --- | --- | 742.45 | 0.057 | 0.057 | 45101015 |
| 23,935,280 | 0.300 | --- | --- | --- | 29/06/2009 | 13/06/2000 | 5153 | ΝΑΥΤΕΜΠΟΡΙΚΗ (ΚΟ) | 0.107 | --- | 0.107 | 02/10/2017 | --- | --- | --- | --- | --- | --- | --- | --- | --- | --- | --- | --- | --- | 2,561.07 | 0.107 | 0.107 | 40301030 |
| 255,459,600 | 0.300 | --- | --- | --- | 26/06/2000 | 03/12/2010 | 5101 | ΝΕΛ (ΚΟ) | 0.07 | --- | 0.07 | 31/08/2015 | --- | --- | --- | --- | --- | --- | --- | --- | --- | --- | --- | --- | --- | 17,882.17 | 0.07 | 0.07 | 40501015 |
| 23,463,874 | 0.800 | --- | --- | --- | 23/05/2003 | 21/12/1999 | 4918 | ΝΕΩΡΙΟΝ (ΚΟ) | 0.125 | --- | 0.125 | 30/08/2012 | --- | --- | --- | --- | --- | --- | --- | --- | --- | --- | --- | --- | --- | 2,932.98 | 0.125 | 0.125 | 50206030 |
| 18,750,000 | 0.300 | --- | --- | --- | 02/07/2001 | 31/12/2012 | 5154 | ΠΗΓΑΣΟΣ ΕΚΔΟΤΙΚΗ Α.Ε. (ΚΟ) | 0.089 | --- | 0.089 | 02/10/2017 | --- | --- | --- | --- | --- | --- | --- | --- | --- | --- | --- | --- | --- | 1,668.75 | 0.089 | 0.089 | 40301030 |
| 23,743,440 | 0.300 | --- | --- | --- | 23/06/2008 | 24/07/2018 | 5218 | ΣΦΑΚΙΑΝΑΚΗΣ (ΚΟ) | 0.34 | --- | 0.34 | 07/10/2019 | --- | --- | --- | --- | --- | --- | --- | --- | --- | --- | --- | --- | --- | 8,072.77 | 0.236 | 0.392 | 40401030 |
| 100,793,572 | 0.300 | --- | --- | --- | 16/07/2009 | 11/02/2016 | 5110 | ΤΗΛΕΤΥΠΟΣ (ΚΟ) | 0.06 | --- | 0.06 | 07/03/2016 | --- | --- | --- | --- | --- | --- | --- | --- | --- | --- | --- | --- | --- | 6,047.61 | 0.06 | 0.06 | 40301035 |
| 4,034,950 | 0.680 | --- | --- | --- | 01/07/2005 | 30/12/2010 | 5171 | ΧΑΤΖΗΚΡΑΝΙΩΤΗ Ε. ΥΙΟΙ (ΚΟ) | 0.14 | --- | 0.14 | 27/04/2018 | --- | --- | --- | --- | --- | --- | --- | --- | --- | --- | --- | --- | --- | 564.89 | 0.14 | 0.14 | 45102020 |

Σημειώσεις Χρεογράφων

| Κωδικός | Κείμενο σημείωσης |
|---------|---|
| () | - Προσαρμοσμένα Μέρισματα λόγω διανομής Δωρεάν μετοχών. |
| * | - Τελευταία προσαρμοσμένη τιμή κλεισίματος. |
| [1] | - Καθαρά μερίσματα. |
| [2] | - Στη στήλη "Ημερ. Αποκοπής τελευταίου δικαιώματος" αναφέρεται η Ημερομηνία εισαγωγής για Νέες Εταιρείες. |
| [3] | - Η Χρηματιστηριακή αξία αναφέρεται στο σύνολο των μετοχών |
| [4] | - Η κωδικοποίηση των Κλάδων Οικονομικής Δραστηριότητας του Χ.Α. παρουσιάζονται στο Παράρτημα Α |
| [5] | - Η Χρηματιστηριακή Αξία αναφέρεται στο σύνολο των κατηγοριών μετοχών (εφόσον έχουν εισαχθεί περισσότερες της μιας κατηγορίες) και δεν αναφέρεται σε επιμέρους κατηγορίες μετοχών μιας εταιρείας. |
| [6] | - Ρ/Ε μεγαλύτερο του 100 |
| [7] | - Τελευταία εικόνα του Βιβλίου Εντολών πριν το τέλος της συνεδρίασης |
| [8] | - Στην Αξία Συναλλαγών των Μετοχών περιλαμβάνονται όλοι οι τύποι Πακέτων |
| 4750 | - Μεταφορά στην Κατηγορία Επιτήρησης από 8/4/2011. |
| 4865 | - Αναστολή διαπραγμάτευσης από 2/4/2012. |
| 4887 | - Μεταφορά στην Κατηγορία Επιτήρησης από 10/4/2012. |
| 4912 | - Μεταφορά στην κατηγορία Επιτήρησης από 31/7/2012. |
| 4914 | - Αναστολή διαπραγμάτευσης από 31/8/2012. |
| 4918 | - Αναστολή διαπραγμάτευσης από 31/8/2012. |
| 4955 | - Μεταφορά στην Επιτήρηση από 5/4/2013. |
| 4956 | - Μεταφορά στην Επιτήρηση από 5/4/2013. |
| 4957 | - Μεταφορά στην Επιτήρηση από 5/4/2013. |
| 4958 | - Μεταφορά στην Επιτήρηση από 5/4/2013. |
| 4959 | - Μεταφορά στην Επιτήρηση από 5/4/2013. |
| 4983 | - Μεταφορά στην κατηγορία Επιτήρησης από 5/4/2013. |
| 5080 | - Μεταφορά στην κατηγορία Επιτήρησης από 06/09/2011. |
| 5093 | - Μεταφορά στην Κατηγορία Επιτήρησης από 8/4/2015. |
| 5095 | - Μεταφορά στην Επιτήρηση από 5/4/2013. |
| 5101 | - Αναστολή διαπραγμάτευσης από 1/9/2015. |
| 5110 | - Αναστολή διαπραγμάτευσης από 08/03/2016. |
| 5112 | - Μεταφορά στην Κατηγορία Επιτήρησης από 15/04/2016. |
| 5115 | - Μεταφορά στην Κατηγορία Επιτήρησης από 15/04/2016. |
| 5123 | - Μεταφορά στην Κατηγορία Επιτήρησης από 10/04/2014 |
| 5130 | - Αναστολή διαπραγμάτευσης από 18/04/2017. |
| 5136 | - Αναστολή διαπραγμάτευσης από 02/05/2017. |
| 5141 | - Μεταφορά στην Κατηγορία Επιτήρησης από 10/05/2017. |
| 5153 | - Αναστολή διαπραγμάτευσης από 03/10/2017. |
| 5154 | - Αναστολή διαπραγμάτευσης από 03/10/2017. |
| 5156 | - Μεταφορά στην κατηγορία Επιτήρησης από 11/12/2017. |
| 5160 | - Μεταφορά στην Κατηγορία Επιτήρησης από 15/04/2016. |
| 5161 | - Μεταφορά στην κατηγορία Επιτήρησης από τις 25/11/2011. |
| 5162 | - Μεταφορά στην Κατηγορία Επιτήρησης από 21/12/2009. |
| 5165 | - Μεταφορά στην Κατηγορία Επιτήρησης από 15/02/2018. |
| 5171 | - Αναστολή διαπραγμάτευσης από 30/04/2018. |
| 5172 | - Αναστολή διαπραγμάτευσης από 30/04/2018. |
| 5174 | - Αναστολή διαπραγμάτευσης από 02/05/2018. |
| 5178 | - Μεταφορά στην Κατηγορία Επιτήρησης από 11/05/2018. |
| 5179 | - Αναστολή διαπραγμάτευσης από 25/05/2018. |
| 5190 | - Μεταφορά στην Κατηγορία Επιτήρησης από 10/04/2012. |
| 5191 | - Αναστολή διαπραγμάτευσης από 02/10/2018. |
| 5192 | - Αναστολή διαπραγμάτευσης από 02/10/2018. |
| 5193 | - Μεταφορά στην κατηγορία Επιτήρησης από 25/10/2018. |
| 5194 | - Μεταφορά στην κατηγορία Επιτήρησης από 25/10/2018. |
| 5195 | - Μεταφορά στην κατηγορία Επιτήρησης από 27/06/2008 |
| 5197 | - Μεταφορά στην κατηγορία Επιτήρησης από 07/11/2018. |

Σημειώσεις Χρεογράφων

| Κωδικός | Κείμενο σημείωσης |
|---------|--|
| 5205 | - Αναστολή διαπραγμάτευσης από 02/05/2019. |
| 5206 | - Αναστολή διαπραγμάτευσης από 02/05/2019. |
| 5207 | - Μεταφορά στην Επιτήρηση από 13/05/2019. |
| 5216 | - Αναστολή διαπραγμάτευσης από 01/10/2019. |
| 5217 | - Αναστολή διαπραγμάτευσης από 01/10/2019. |
| 5218 | - Αναστολή διαπραγμάτευσης από 08/10/2019. |

Στοιχεία Συναλλαγών Πακέτων

| Χρεόγραφο | Όγκος πακέτου | Τιμή πακέτου | Αξία πακέτου | Ώρα έγκρισης | Σημείωση |
|--------------------------------|---------------|--------------|--------------|--------------|----------|
| JUMBO (ΚΟ) | 95,870 | 17.53 | 1,680,121.75 | 10:37:21 | 20 |
| ΤΡΑΠΕΖΑ EUROBANK ERGASIAS (ΚΟ) | 500,000 | 0.880 | 440,000.00 | 10:59:20 | 20 |
| AUTOHELLAS (ΚΟ) | 44,400 | 6.76 | 300,144.00 | 11:02:20 | 20 |
| ΤΡΑΠΕΖΑ EUROBANK ERGASIAS (ΚΟ) | 567,805 | 0.880 | 499,668.40 | 11:30:27 | 20 |
| ΜΟΤΟΡ ΟΪΛ (ΚΟ) | 19,375 | 21.86 | 423,537.50 | 11:39:42 | 20 |
| ΤΡΑΠΕΖΑ EUROBANK ERGASIAS (ΚΟ) | 2,956,150 | 0.874 | 2,582,197.03 | 13:09:35 | 20 |
| ΟΤΕ (ΚΟ) | 25,000 | 13.50 | 337,500.00 | 16:23:10 | 20 |
| JUMBO (ΚΟ) | 28,581 | 17.45 | 498,738.45 | 17:13:16 | 20 |
| JUMBO (ΚΟ) | 50,000 | 17.47 | 873,500.00 | 17:14:55 | 20 |

Σημειώσεις πακέτων

- 9 - Μέθοδος 6-1 / Ειδική Χρέωση
- 10 - Μέθοδος 6-1 / Ειδική Χρέωση, Αυθημερόν Διακανονισμός
- 14 - Μέθοδος 6-3 / Πακέτο Αποκατάστασης, Ατελής αγορά και Πώληση
- 18 - Μέθοδος 6-2 / SPOT 1
- 19 - Μέθοδος 6-2 / SPOT 2
- 20 - Μέθοδος 6-1 και Μέθοδος 6-1 Αυθημερόν Διακανονισμός
- 21 - Άλλη Προσυμφωνημένη

Στοιχεία Συναλλαγών Δικαιωμάτων

| Ημερ. αποκοπής | Έναρξη εξάσκησης | Λήξη εξάσκησης | Λήξη διαπρ/σης | Δικαιώματα | Κατωτ Τιμή | Ανωτ Τιμή | Τιμή κλεισ. | Τελευταία ζήτηση | Τελευταία προσφορά | Όγκος | Πράξεις | Αξία Συναλλαγών |
|----------------|------------------|----------------|----------------|-------------------|------------|-----------|-------------|------------------|--------------------|-------|---------|-----------------|
|----------------|------------------|----------------|----------------|-------------------|------------|-----------|-------------|------------------|--------------------|-------|---------|-----------------|

Δεν υπάρχουν Συναλλαγές Δικαιωμάτων.

Στοιχεία Συναλλαγών Εκποιήσεων

| Χρεόγραφα | Τύπος Χρεογράφου | Όγκος Συναλλαγών | Αριθμός Πράξεων | Αξία Συναλλαγών | Σημείωση |
|--|------------------|------------------|-----------------|-----------------|----------|
| Δεν πραγματοποιήθηκαν Εκποιήσεις Μετοχών. | | | | | |

Σημειώσεις Εκποιήσεων

- 1 - Κανονική Εκποίηση.
- 2 - Εκποίηση Ενσώματων Ονομαστικών Μετοχών.
- 3 - Εκποίηση Αδιάθετων Κλασματικών Υπολοίπων.

Στοιχεία Συναλλαγών Εκποιήσεων Ενσώματων Ονομαστικών Μετοχών

| Χρεόγραφα | Ημερ/νία έναρξης | Ημερ/νία λήξης | Αρχικό πλήθος | Διαθέσιμο πλήθος | Ημερομηνία | Μέση τιμή (ημέρας) | Μέση τιμή (περιόδου) | Αριθμός Πράξεων | Όγκος Συναλλαγών | Αξία Συναλλαγών |
|-----------|------------------|----------------|---------------|------------------|------------|--------------------|----------------------|-----------------|------------------|-----------------|
|-----------|------------------|----------------|---------------|------------------|------------|--------------------|----------------------|-----------------|------------------|-----------------|

Δεν πραγματοποιήθηκαν Εκποιήσεις Ενσώματων Ονομαστικών Μετοχών.

Σημειώσεις Εκποιήσεων

Σύμφωνα με την Απόφαση 1/380/04.05.2006 της Επιτροπής Κεφαλαιαγοράς εκποιούνται μέσω του Χρηματιστηρίου Αθηνών με επιμέλεια της εκδότριας εταιρείας, οι ενσώματες ονομαστικές μετοχές που δεν έχουν κατατεθεί στην εκδότρια προς αποϋλοποίηση. Η εκποίηση διενεργείται σύμφωνα με τον τρόπο που ορίζεται στο άρθρο 99Α του Κανονισμού του Χρηματιστηρίου Αθηνών.

Στοιχεία Ενεργητικού Διαπραγματεύσιμων Αμοιβαίων Κεφαλαίων (Δ.Α.Κ.)

| | Ημερομηνία συναλλαγών | Δημιουργία / Εξαγορά | Αριθ. Μερ. (T-1) | Νέα Μερ. (T-1) | Εξαγορασθ. Μερ. (T-1) | Μερίδια (T) [1] | Αξία Ενεργητικού [2] | Καθαρή Τιμή | Μέρισμα/Μερίδια | Ημερ. Αποκοπής |
|--------------------------------|-----------------------|----------------------|------------------|----------------|-----------------------|-----------------|----------------------|-------------|-----------------|----------------|
| ALPHA ETF FTSE Athex Large Cap | 25/10/2019 | 5,000 | 812,382 | --- | --- | 812,382 | 18,078,510.00 | 22.2537 | 0.43 | 30/06/2018 |

Σημειώσεις Δ.Α.Κ.

[1] - Αριθμ. μεριδίων (T) = Αριθμ. μεριδίων (T-1) + Νεοεκδιθέντα μερίδια (T-1) - Εξαγορασθέντα μερίδια (T-1)

[2] - Περιλαμβάνονται και τα μερίδια που δημιουργήθηκαν / εξαγοράσθηκαν την ημέρα T-1.

| Περιγραφή | Στοιχεία |
|--|---|
| Όνομασία Δ.Α.Κ. | ALPHA ETF FTSE Athex Large Cap |
| Σύμβολο Δ.Α.Κ. (GR) | ΑΔΑΚ |
| Σύμβολο Δ.Α.Κ. (EN) | AETF |
| ISIN Δ.Α.Κ. | GRF000153004 |
| Κατηγορία Διαπραγμάτευσης | Διαπραγματεύσιμα Αμοιβαία Κεφάλαια (Δ.Α.Κ.) |
| Τύπος Δ.Α.Κ. | Μετοχών |
| Τρόπος διαχείρισης | Παθητικός |
| Επενδυτική Στρατηγική | Σκοπός της επενδυτικής πολιτικής του Αμοιβαίου Κεφαλαίου είναι η αναπαραγωγή της αποδόσεως του Δείκτη FTSE/X.A. Large Cap του Χρηματιστηρίου Αθηνών σε όρους Ευρώ, ακολουθώντας πλήρως και πανομοιότυπως τη σύνθεση του υποκείμενου Δείκτη. |
| Εκδότης | ΑΛΦΑ ASSET MANAGEMENT Α.Ε.Δ.Α.Κ. |
| Εταιρεία Διαχείρισης | ΑΛΦΑ ASSET MANAGEMENT Α.Ε.Δ.Α.Κ. |
| Ειδικοί Διαπραγματευτές | ΑΛΦΑ FINANCE Α.Χ.Ε.Π.Ε.Υ. , ΕΘΝΙΚΗ ΧΡΗΜΑΤΙΣΤΗΡΙΑΚΗ Α.Χ.Ε.Π.Ε.Υ. |
| Θεματοφύλακας | ΑΛΦΑ ΤΡΑΠΕΖΑ Α.Ε. |
| Σύμβολο Δείκτη (GR) | FTSE |
| Σύμβολο Δείκτη (EN) | FTSE |
| Όνομασία Δείκτη | FTSE/X.A. Large Cap |
| ISIN Δείκτη | GRI99201A006 |
| Κλάσμα Δείκτη [1] | 1/100 |
| Αρχική Τιμή Μεριδίου | 21.76 |
| Συνολικός Αριθμός Μεριδίων [2] | 812,382 |
| Ημερομηνία πρώτης Έκδοσης | 14/01/2008 |
| Ημερομηνία έναρξης Διαπραγμάτευσης | 24/01/2008 |
| Νόμισμα Διαπραγμάτευσης | ΕΥΡΩ |
| Νόμισμα Ενεργητικού | ΕΥΡΩ |
| Αρχική Αξία Ενεργητικού [3] | 3,000,000.00 |
| Αριθμ. Μεριδίων για Δημιουργία-Εξαγορά [4] | 5,000 |
| Αμοιβή Διαχείρισης | 0.375 |

Σημειώσεις Δ.Α.Κ.

- [1] - Το κλάσμα της τιμής του δείκτη που αποτελεί η τιμή της πρώτης έκδοσης
- [2] - Ο αριθμός μεριδίων που διαπραγματεύθηκαν στο Χρηματιστήριο την ημέρα T
- [3] - Η αξία του ενεργητικού κατά την έκδοση
- [4] - Ο αριθμός μεριδίων που απαιτείται κατά τη διαδικασία δημιουργίας εξαγοράς

ΑΝΑΚΟΙΝΩΣΕΙΣ

ΕΤΑΙΡΙΚΕΣ ΠΡΑΞΕΙΣ

ΒΑΡΒΑΡΕΣΟΣ Α.Ε. ΕΥΡΩΠΑΪΚΑ ΝΗΜΑΤΟΥΡΓΕΙΑ

Από 25/10/2019, εισάγονται προς διαπραγμάτευση στο Χρηματιστήριο Αθηνών οι νέες 6.330.002 (ΚΟ) μετοχές της εταιρίας ΒΑΡΒΑΡΕΣΟΣ Α.Ε. ΕΥΡΩΠΑΪΚΑ ΝΗΜΑΤΟΥΡΓΕΙΑ», οι οποίες προέκυψαν από μετατροπή ισαριθμών (ΚΑ) μετοχών. Από την ίδια ημερομηνία το σύνολο των εισηγμένων μετοχών της εταιρίας που διαπραγματεύονται στο Χρηματιστήριο Αθηνών ανέρχεται σε 6.330.002 (ΚΟ) μετοχές, με νέο κωδικό ISIN GRS344003009

ΓΝΩΣΤΟΠΟΙΗΣΕΙΣ ΕΤΑΙΡΕΙΩΝ

RSS Feed: Corporate Announcements
Posted on: 25 October 2019 09:34
Author: O.T.E. A.E.
Subject: Ανακοίνωση - Αγορά Ιδίων Μετοχών

Full article link: http://dev-www1.helex.gr:8080/el/web/guest/companies-announcements-full-content/-/asset_publisher/bMe2sOcNyQuy/content/id/5262364

Ανακοίνωση - Αγορά Ιδίων Μετοχών

Αθήνα, 25 Οκτωβρίου 2019 – Ο Οργανισμός Τηλεπικοινωνιών της Ελλάδος Α.Ε. («ΟΤΕ Α.Ε.» ή «Εταιρεία»), ανακοινώνει ότι στο πλαίσιο του Προγράμματος Επαναγοράς Ιδίων Μετοχών, την 24/10/2019, αγόρασε 3.800 ίδιες μετοχές με μέση τιμή κτήσης €13,5708 ανά μετοχή, συνολικής αξίας €51.568,86, σύμφωνα με το άρθρο 49 του Ν. 4548/2018 και τις αποφάσεις των αρμοδίων οργάνων της

Εταιρείας.

Μετά και την προαναφερόμενη αγορά, η Εταιρεία κατέχει 7.349.823 ίδιες μετοχές, ποσοστό 1,531% του συνόλου των μετοχών της Εταιρείας.

Η ανακοίνωση εκδίδεται σύμφωνα με τον Κανονισμό (ΕΕ) αριθ. 596/2014 του Ευρωπαϊκού Κοινοβουλίου και του Συμβουλίου της 16^{ης} Απριλίου 2014 και τον κατ' εξουσιοδότηση Κανονισμό (ΕΕ) 2016/1052 της Επιτροπής της 8ης Μαρτίου 2016.

RSS Feed: Corporate Announcements
Posted on: 25 October 2019 09:48
Author: ΙΑΣΩ Α.Ε.
Subject: ΑΝΑΚΟΙΝΩΣΗ ΡΥΘΜΙΖΟΜΕΝΗΣ ΠΛΗΡΟΦΟΡΙΑΣ ΤΟΥ Ν.
3556/2007: Γνωστοποίηση συναλλαγών

Full article link: http://dev-www1.helex.gr:8080/el/web/guest/companies-announcements-full-content/-/asset_publisher/bMe2sOcNyQuy/content/id/5262384

Η εταιρεία ΙΑΣΩ ΑΕ, με βάση το Ν. 3556/2007 (άρθρο 3 (ιστ), (ββ) και άρθρο (21) σε συνδυασμό με το άρθρο 11 της απόφασης 1/434/3-07-2007 της Επιτροπής Κεφαλαιαγοράς, γνωστοποιεί ότι ο μέτοχος κος. Δουλγεράκης Εμμανουήλ του Φωτίου Δ/νων Σύμβουλος της εταιρείας (Υπόχρεο Πρόσωπο βάση του άρθρου 13 του Ν. 3340/2005) προέβη την 23.10.2019 σε αγορά – εξωχρηματιστηριακή μεταβίβαση 142.130 κοινών ονομαστικών μετοχών της ΙΑΣΩ Α.Ε συνολικής καθαρής αξίας Euro 208.373,96

RSS Feed: Corporate Announcements

Posted on: 25 October 2019 09:48

Author: ΙΑΣΩ Α.Ε.

Subject: ΑΝΑΚΟΙΝΩΣΗ ΡΥΘΜΙΖΟΜΕΝΗΣ ΠΛΗΡΟΦΟΡΙΑΣ ΤΟΥ Ν. 3556/2007: Γνωστοποίηση συναλλαγών

Full article link: http://dev-www1.helex.gr:8080/el/web/guest/companies-announcements-full-content/-/asset_publisher/bMe2sOcNyQuy/content/id/5262374

Η εταιρεία ΙΑΣΩ ΑΕ, με βάση το Ν. 3556/2007 (άρθρο 3 (ιστ), (β) και άρθρο (21) σε συνδυασμό με το άρθρο 11 της απόφασης 1/434/3-07-2007 της Επιτροπής Κεφαλαιαγοράς, γνωστοποιεί ότι ο μέτοχος κος. Σταματίου Γεώργιος του Ιωάννη, Πρόεδρος Δ.Σ της εταιρείας (Υπόχρεο Πρόσωπο βάση του άρθρου 13 του Ν. 3340/2005) προέβη την 23.10.2019 σε αγορά - εξωχρηματιστηριακή μεταβίβαση 305.382 κοινών ονομαστικών μετοχών της ΙΑΣΩ Α.Ε συνολικής καθαρής αξίας Euro 448.911,54

RSS Feed: Corporate Announcements
Posted on: 25 October 2019 09:49
Author: PROFILE A.E.B.E.
Subject: ΓΝΩΣΤΟΠΟΙΗΣΗ ΑΓΟΡΑΣ ΙΔΙΩΝ ΜΕΤΟΧΩΝ

Full article link: http://dev-www1.helex.gr:8080/el/web/guest/companies-announcements-full-content/-/asset_publisher/bMe2sOcNyQuy/content/id/5262394

Η Διοίκηση της Ανώνυμης Εταιρείας με την επωνυμία «PROFILE ΑΝΩΝΥΜΟΣ ΕΜΠΟΡΙΚΗ ΚΑΙ ΒΙΟΜΗΧΑΝΙΚΗ ΕΤΑΙΡΕΙΑ ΠΛΗΡΟΦΟΡΙΚΗΣ» και το διακριτικό τίτλο «PROFILE SYSTEMS & SOFTWARE A.E.» (εφεξής «Εταιρεία»), κατ' εφαρμογή της κείμενης νομοθεσίας και ειδικότερα του άρθρου 49 του ν. 4548/2018, του Κανονισμού (ΕΕ) 596/2014 του Ευρωπαϊκού Κοινοβουλίου και του Συμβουλίου της 16^{ης} Απριλίου 2014 και του κατ' εξουσιοδότηση Κανονισμού (ΕΕ) 1052/2016 της Ευρωπαϊκής Επιτροπής και στο πλαίσιο της ορθής, έγκυρης και έγκαιρης ενημέρωσης του επενδυτικού κοινού, γνωστοποιεί ότι την 24^η Οκτωβρίου 2019 η Εταιρεία πρόβη στην αγορά 4.700 ιδίων μετοχών με μέση τιμή κτήσης 3,4045 Ευρώ ανά μετοχή και συνολική αξία συναλλαγής 16.001,00 Ευρώ, σε εκτέλεση της από 11.05.2018 απόφασης της Τακτικής Γενικής Συνέλευσης των μετόχων της Εταιρείας και της από 14.05.2018 σχετικής αποφάσεως του Διοικητικού Συμβουλίου αυτής, σε συνδυασμό με την από 03.10.2019 απόφαση του Διοικητικού Συμβουλίου, δυνάμει της οποίας αποφασίσθηκε η επανέναρξη εφαρμογής του προγράμματος αγοράς ιδίων μετοχών, το οποίο είχε ανασταλεί με την από 09.09.2019 απόφαση του Διοικητικού Συμβουλίου της Εταιρείας.

RSS Feed: Corporate Announcements
Posted on: 25 October 2019 10:27
Author: ΕΛΤΡΑΚ Α.Ε.
Subject: ΑΝΑΚΟΙΝΩΣΗ ΣΥΜΦΩΝΑ ΜΕ ΤΙΣ ΔΙΑΤΑΞΕΙΣ ΤΟΥ ΑΡΘΡΟΥ 24
ΠΑΡΑΓΡΑΦΟΣ 2(α) ΤΟΥ Ν. 3461/2006

Full article link: http://dev-www1.helex.gr:8080/el/web/guest/companies-announcements-full-content/-/asset_publisher/bMe2sOcNyQuy/content/id/5262414

**ΑΝΑΚΟΙΝΩΣΗ ΣΥΜΦΩΝΑ ΜΕ ΤΙΣ ΔΙΑΤΑΞΕΙΣ ΤΟΥ ΑΡΘΡΟΥ 24 ΠΑΡΑΓΡΑΦΟΣ 2(α)
ΤΟΥ Ν. 3461/2006**

Σύμφωνα με το άρθρο 24, παράγραφος 2(α) του Ν. 3461/2006, η εταιρεία με την επωνυμία «ELTRAK CP LIMITED» δηλώνει ότι στις 24.10.2019 απέκτησε συνολικά 17.620 κοινές ονομαστικές μετοχές της ανώνυμης εταιρείας με την επωνυμία "ΕΛΤΡΑΚ Α.Ε." έναντι 3,30 Ευρώ ανά μετοχή μέσω χρηματιστηριακών συναλλαγών.

RSS Feed: Corporate Announcements

Posted on: 25 October 2019 10:28

Author: ΕΛΤΡΑΚ Α.Ε.

Subject: ΑΝΑΚΟΙΝΩΣΗ ΡΥΘΜΙΖΟΜΕΝΗΣ ΠΛΗΡΟΦΟΡΙΑΣ ΤΟΥ Ν. 3556/2007: Γνωστοποίηση συναλλαγών

Full article link: http://dev-www1.helex.gr:8080/el/web/guest/companies-announcements-full-content/-/asset_publisher/bMe2sOcNyQuy/content/id/5262424

Η Εταιρεία «ΕΛΤΡΑΚ Α.Ε.» (η «Εταιρεία») ανακοινώνει σύμφωνα με την ισχύουσα νομοθεσία τα ακόλουθα:

Σύμφωνα με το άρθρο 19 του Κανονισμού (ΕΕ) 596/2014 και το Νόμο 3556/2007, η εταιρεία «ELTRAK CP LIMITED», η οποία είναι νομικό πρόσωπο που δύναται να έχει στενούς δεσμούς με τον κ. Alexei Schreier, μέλος του Διοικητικού Συμβουλίου της εταιρείας «ΕΛΤΡΑΚ Α.Ε.» σύμφωνα με τον Κανονισμό (ΕΕ) 596/2014, γνωστοποιεί ότι στις 24.10.2019 απέκτησε, δυνάμει χρηματιστηριακών συναλλαγών, 17.620 μετοχές της Εταιρείας, έναντι συνολικού τιμήματος Ευρώ 58.146.

Νέα Κηφισιά, 25 Οκτωβρίου 2019

RSS Feed: Corporate Announcements
Posted on: 25 October 2019 10:33
Author: ΕΥΡΩΠΑΪΚΗ ΠΙΣΤΗ Α.Ε.Γ.Α.
Subject: ΓΝΩΣΤΟΠΟΙΗΣΗ ΑΠΟΦΑΣΗΣ ΓΙΑ ΤΗΝ ΑΓΟΡΑ ΙΔΙΩΝ ΜΕΤΟΧΩΝ

Full article link: http://dev-www1.helex.gr:8080/el/web/guest/companies-announcements-full-content/-/asset_publisher/bMe2sOcNyQuy/content/id/5262434

Η Εταιρία Ευρωπαϊκή Πίστη ΑΕΓΑ (η Εταιρία), ανακοινώνει στο επενδυτικό κοινό, ότι στο πλαίσιο του Προγράμματος Επαναγοράς Ιδίων Μετοχών, στις 24/10/2019, αγόρασε 3.300 ίδιες μετοχές με μέση τιμή κτήσης 5,0200 ευρώ ανά μετοχή, συνολικής αξίας 16.582,45 ευρώ, σύμφωνα με το άρθρο 49 του Ν. 4548/2018 και τις αποφάσεις των αρμοδίων οργάνων της Εταιρίας.

Μετά και την προαναφερόμενη αγορά, η Εταιρία κατέχει πλέον 67.579 ίδιες μετοχές, ποσοστό 0,2457% του συνόλου των μετοχών της Εταιρίας.

Η ανακοίνωση εκδίδεται σύμφωνα με τον Κανονισμό (ΕΕ) αριθ. 596/2014 του Ευρωπαϊκού Κοινοβουλίου και του Συμβουλίου της 16^{ης} Απριλίου 2014 και τον κατ' εξουσιοδότηση Κανονισμό (ΕΕ) 2016/1052 της Επιτροπής της 8ης Μαρτίου 2016.

RSS Feed: Corporate Announcements
Posted on: 25 October 2019 11:58
Author: ΔΑΙΟΣ ΠΛΑΣΤΙΚΑ Α.Β.Ε.Ε.
Subject: ΑΝΑΚΟΙΝΩΣΗ ΓΙΑ ΑΠΟΤΕΛΕΣΜΑΤΑ ΦΟΡΟΛΟΓΙΚΟΥ ΕΛΕΓΧΟΥ

Full article link: http://dev-www1.helex.gr:8080/el/web/guest/companies-announcements-full-content/-/asset_publisher/bMe2sOcNyQuy/content/id/5262452

ΔΑΪΟΣ ΠΛΑΣΤΙΚΑ ΑΒΕΕ

25.10.2019

ΑΝΑΚΟΙΝΩΣΗ ΓΙΑ ΑΠΟΤΕΛΕΣΜΑΤΑ ΦΟΡΟΛΟΓΙΚΟΥ ΕΛΕΓΧΟΥ

Έκδοση Φορολογικού Πιστοποιητικού χρήσεως 2018, σύμφωνα με το άρθρο 65Α ν.4174/2013

Η Εταιρία «ΔΑΪΟΣ ΠΛΑΣΤΙΚΑ ΑΒΕΕ» (εφεξής «Εταιρία») σε εφαρμογή των διατάξεως της παραγράφου 4.1.3.1 του Κανονισμού του Χρηματιστηρίου Αθηνών , και του άρθρου 17 παρ.1 του Κανονισμού (ΕΕ) αριθ.596/2014, γνωστοποιεί στο επενδυτικό κοινό ότι σε συνέχεια του ειδικού φορολογικού ελέγχου για την χρήση 2018, που διενεργήθηκε από τους νόμιμους ελεγκτές σύμφωνα με το άρθρο 65^Α του Ν.4174/2013, τόσο στην Εταιρία, όσο και στην θυγατρική εταιρία «HELLAS HOLIDAY HOTELS Α.Ε.», εξεδόθησαν αντίστοιχα φορολογικά πιστοποιητικά με συμπέρασμα χωρίς επιφύλαξη.

RSS Feed: Corporate Announcements
Posted on: 25 October 2019 12:00
Author: ΚΕΚΡΟΨ Α.Ε.
Subject: Γνωστοποίηση ορισμού νέου Υπευθύνου Εσωτερικού Ελέγχου

Full article link: http://dev-www1.helex.gr:8080/el/web/guest/companies-announcements-full-content/-/asset_publisher/bMe2sOcNyQuy/content/id/5262462

Η εταιρεία "Ξενοδοχειακά - Τουριστικά - Οικοδομικά και Λατομικά Επιχειρήσεις Ο ΚΕΚΡΟΨ Α.Ε.", γνωστοποιεί, σύμφωνα με το άρθρο 7 παρ. 3 του Ν. 3016/2002, ότι με την από 24-10-2019 απόφαση του Διοικητικού Συμβουλίου αυτής ορίσθηκε νέος Υπεύθυνος Εσωτερικού Ελέγχου της Εταιρείας ο κ. Κολέτσας Αντώνιος σε αντικατάσταση της αποχωρήσασας κυρίας Αικατερίνης Γεωργαντοπούλου.

RSS Feed: Corporate Announcements
Posted on: 25 October 2019 12:24
Author: ALPHA TRUST ΑΝΔΡΟΜΕΔΑ Α.Ε.Ε.Χ.
Subject: ΠΡΟΣΚΛΗΣΗ ΕΚΤΑΚΤΗΣ ΓΕΝΙΚΗΣ ΣΥΝΕΛΕΥΣΗΣ

Full article link: http://dev-www1.helex.gr:8080/el/web/guest/companies-announcements-full-content/-/asset_publisher/bMe2sOcNyQuy/content/id/5262477

Δείτε την πρόσκληση της εταιρείας.

[Πρόσκληση](#)

RSS Feed: Corporate Announcements
Posted on: 25 October 2019 14:05
Author: ΜΟΤΟΡ ΟΪΛ Α.Ε.
Subject: Συναλλαγές της OPTIMA BANK A.E (ρυθμιζόμενη πληροφορία Ν.3556/2007)

Full article link: http://dev-www1.helex.gr:8080/el/web/guest/companies-announcements-full-content/-/asset_publisher/bMe2sOcNyQuy/content/id/5262502

Η ΜΟΤΟΡ ΟΙΛ (ΕΛΛΑΣ) ΔΙΥΛΙΣΤΗΡΙΑ ΚΟΡΙΝΘΟΥ, σύμφωνα με τους Ν. 3556/2007 και 3606/2007, ανακοινώνει ότι η Τράπεζα OPTIMA BANK A.E. την ενημέρωσε ότι πραγματοποίησε τις εξής συναλλαγές:

| Ημερομηνία | Είδος Συναλλαγής | Ποσότητα | Χρηματοπιστωτικό Μέσο | Αξία (σε ΕΥ) |
|------------|------------------|----------|-----------------------|--------------|
| 24/10/2019 | Πώληση | 1.833 | Μετοχές ΜΟΗ (ΚΟ) | 40.004, |
| | Αγορά | 2.377 | Μετοχές ΜΟΗ (ΚΟ) | 51.858, |
| | Αγορά | 22 | ΣΜΕ ΜΟΗ Δεκ. 2019 | 47.582, |

Η Τράπεζα OPTIMA BANK A.E. πραγματοποίησε τις ανωτέρω συναλλαγές λόγω της Ειδικής Διαπραγμάτευσης που έχει αναλάβει στην αγορά παραγώγων σε Συμβόλαια Μελλοντικής Εκπλήρωσης (ΣΜΕ) με υποκείμενο τίτλο την μετοχή της ΜΟΤΟΡ ΟΙΛ (ΕΛΛΑΣ) ΔΙΥΛΙΣΤΗΡΙΑ ΚΟΡΙΝΘΟΥ Α.Ε.

Η γνωστοποίηση εκ μέρους της Τράπεζας OPTIMA BANK A.E. προς την Εταιρία και ακολούθως η ανακοίνωση της Εταιρίας προς τις αρχές της Κεφαλαιαγοράς, γίνεται επειδή ο κ. Πέτρος Τζαννετάκης είναι μη εκτελεστικό μέλος του Δ.Σ. της Τράπεζας OPTIMA BANK A.E., ενώ κατέχει τη θέση του εκτελεστικού μέλους του Δ.Σ. της ΜΟΤΟΡ ΟΙΛ (ΕΛΛΑΣ) ΔΙΥΛΙΣΤΗΡΙΑ ΚΟΡΙΝΘΟΥ Α.Ε. Ο κ. Πέτρος Τζαννετάκης είναι πρόσωπο υπόχρεο να γνωστοποιεί τις χρηματιστηριακές συναλλαγές του με αντικείμενο μετοχές εκδόσεως ΜΟΤΟΡ ΟΙΛ (ΕΛΛΑΣ) ΔΙΥΛΙΣΤΗΡΙΑ ΚΟΡΙΝΘΟΥ Α.Ε. (άρθρο 19 του Κανονισμού ΕΕ 596/2014).

Μαρούσι, 25 Οκτωβρίου 2019

Το Διοικητικό Συμβούλιο

RSS Feed: Corporate Announcements
Posted on: 25 October 2019 14:13
Author: ΔΕΗ Α.Ε.
Subject: Διευθύντρια Εταιρικών Σχέσεων και Επικοινωνίας η κα Σοφία Δήμτσα

Full article link: http://dev-www1.helex.gr:8080/el/web/guest/companies-announcements-full-content/-/asset_publisher/bMe2sOcNyQuy/content/id/5262512

Διευθύντρια Εταιρικών Σχέσεων και Επικοινωνίας η κα Σοφία Δήμτσα

Η ΔΕΗ Α.Ε. ανακοινώνει την πρόσληψη της κας Σοφίας Δήμτσα στη θέση της Διευθύντριας Εταιρικών Σχέσεων και Επικοινωνίας της Εταιρείας.

Η κα Δήμτσα είναι δημοσιογράφος, μέλος της Ένωσης Συντακτών Ημερήσιων Εφημερίδων Αθηνών (ΕΣΗΕΑ), με εξειδίκευση στο οικονομικό ρεπορτάζ. Έχει σπουδάσει νομικά και δημοσιογραφία. Εργάζεται ως δημοσιογράφος από το 2000 στην τηλεόραση, στο ραδιόφωνο και σε εφημερίδες.

Αθήνα, 25 Οκτωβρίου 2019

RSS Feed: Corporate Announcements

Posted on: 25 October 2019 14:58

Author: ΓΕΝΙΚΗ ΕΜΠΟΡΙΟΥ & ΒΙΟΜΗΧΑΝΙΑΣ

Subject: ΑΝΑΚΟΙΝΩΣΗ ΡΥΘΜΙΖΟΜΕΝΗΣ ΠΛΗΡΟΦΟΡΙΑΣ ΤΟΥ Ν. 3556/2007: Γνωστοποίηση συναλλαγών

Full article link: http://dev-www1.helex.gr:8080/el/web/guest/companies-announcements-full-content/-/asset_publisher/bMe2sOcNyQuy/content/id/5262540

Η εταιρία «ΓΕΝΙΚΗ ΕΜΠΟΡΙΟΥ & ΒΙΟΜΗΧΑΝΙΑΣ Α.Ε.», σύμφωνα με τις διατάξεις του Ν. 3556/2007 (άρθρα 3 (ιστ), (ββ) και 21), σε συνδυασμό με το άρθρο 11 της απόφασης 1/434/03.07.2007 της Επιτροπής Κεφαλαιαγοράς και το άρθρο 19 του Κανονισμού (ΕΕ) αριθ. 596/2014 του Ευρωπαϊκού Κοινοβουλίου και του Συμβουλίου της 16^{ης} Απριλίου 2014, ενημερώνει το επενδυτικό κοινό ότι η Κα **Μαυρουδή Παναγιώτα** του Δημητρίου, πρόσωπο που έχει στενό δεσμό με εκτελεστικό μέλος του Διοικητικού Συμβουλίου της εταιρίας (υπόχρεο πρόσωπο με βάση το άρθρο 13 του Ν. 3340/2005), ενημέρωσε την εταιρία ότι κατά την συνεδρίαση του Χ.Α. της 24.10.2019 προέβη στην αγορά 970 ονομαστικών κοινών μετοχών της εταιρίας, συνολικής αξίας Ευρώ 772,38.

RSS Feed: Corporate Announcements

Posted on: 25 October 2019 15:05

Author: ΕΛΛΗΝΙΚΑ ΠΕΤΡΕΛΑΙΑ Α.Ε.

Subject: ΑΝΑΚΟΙΝΩΣΗ

Full article link: http://dev-www1.helex.gr:8080/el/web/guest/companies-announcements-full-content/-/asset_publisher/bMe2sOcNyQuy/content/id/5262550

Η ΕΛΛΗΝΙΚΑ ΠΕΤΡΕΛΑΙΑ Α.Ε. ανακοινώνει τις παρακάτω οργανωτικές μεταβολές:

- Ο κύριος Κρίστιαν Τόμας αναλαμβάνει τη θέση του Γενικού Διευθυντή Οικονομικών (CFO) Ομίλου από 1 Νοεμβρίου 2019. Ο κ. Τόμας είναι οικονομολόγος, απόφοιτος του London School of Economics & Political Science, κάτοχος μεταπτυχιακού τίτλου σπουδών (MSc) σε Πληροφοριακά Συστήματα από το ίδιο πανεπιστήμιο και μέλος (FCA) του Institute of Chartered Accountants of England & Wales. Διαθέτει πολυετή εμπειρία (άνω των 20 ετών) σε θέσεις ευθύνης τόσο σε εταιρείες Παροχής Συμβουλευτικών Υπηρεσιών και Ορκωτών Ελεγκτών στην Ελλάδα και στο εξωτερικό, όσο και ως Οικονομικός Διευθυντής σε όμιλο εταιρειών με αντικείμενο την ενέργεια.

- Ο κύριος Σωτήρης Αναστασιάδης αναλαμβάνει τη θέση του επικεφαλής της Διεύθυνσης Εταιρικών Σχέσεων Ομίλου. Ο κ. Αναστασιάδης έχει πολυετή εμπειρία σε θέσεις ευθύνης στον τομέα του Marketing και της Επικοινωνίας στους τομείς καταναλωτικών αγαθών και χρηματοοικονομικών υπηρεσιών, ενώ κατέχει τη θέση του Διευθυντή Marketing Εμπορίας στον Όμιλο από το 2013. Ο κύριος Αναστασιάδης είναι απόφοιτος του Οικονομικού Πανεπιστημίου Αθηνών.

RSS Feed: Corporate Announcements
Posted on: 25 October 2019 15:45
Author: ΕΛΛΗΝΙΚΑ ΠΕΤΡΕΛΙΑΙΑ Α.Ε.
Subject: Οικονομικό Ημερολόγιο 2019 - Τροποποίηση

Full article link: http://dev-www1.helex.gr:8080/el/web/guest/companies-announcements-full-content/-/asset_publisher/bMe2sOcNyQuy/content/id/5262570

Οικονομικό Ημερολόγιο 2019 - Τροποποίηση

[Οικονομικό Ημερολόγιο 2019](#)

RSS Feed: Corporate Announcements

Posted on: 25 October 2019 15:59

Author: ΓΡ. ΣΑΡΑΝΤΗΣ Α.Β.Ε.Ε.

Subject: Ορθή επανάληψη της από 27.09.2019 ανακοίνωσης περί Έναρξης Διαδικασιών Διασυνοριακής συγχώνευσης

Full article link: http://dev-www1.helex.gr:8080/el/web/guest/companies-announcements-full-content/-/asset_publisher/bMe2sOcNyQuy/content/id/5262598

Παρακαλώ δείτε το συνημμένο.

[Ορθή επανάληψη της από 27.09.2019 ανακοίνωσης περί Έναρξης Διαδικασιών Διασυνοριακής συγχώνευσης](#)

Ομολογιακά Δάνεια Επιχειρήσεων – Οργανωμένη Αγορά (Μετατρέψιμα)

| Πλήθος Εισηγμένων Ομολογίων | Ονομαστική αξία | Τιμή έκδοσης | Σημερινό επιτόκιο | Ημερ. λήξης | Διάρκεια (έτη) | Σημείωση | Τοκομερίδιο | | Μον. Διαπρα. | Ομόλογα Επιχειρήσεων | Κατωτ Τιμή | Ανωτ Τιμή | Τιμή κλεισ. | Προηγ. Κλείσιμο-ημέρια | Όγκος | Αξία Συναλλαγών | Τελευταία εντολή | | | Μεγ έτους | |
|-----------------------------|-----------------|--------------|-------------------|-------------|----------------|----------|-------------|--------------|--------------|------------------------|------------|-----------|-------------|------------------------|-------|-----------------|------------------|-------------|------------|-----------|----------|
| | | | | | | | Κοινό | Προτιμησιακό | | | | | | | | | Τιμή | Αγορ./ Πώλ. | Ημερομηνία | | λαχ |
| 171,268,704 | 0.30 | 0.30 | 1.00 | 11/10/2025 | 9 | --- | 13 | --- | 1 | FORTHNET Α.Ε. (Μ.Ο.Δ.) | --- | --- | --- | --- | --- | --- | 1.0000 | A | 23/10/2019 | 100.0000 | 100.0000 |

Σημειώσεις Εταιρικών Ομολόγων

Ο Όγκος Συναλλαγών υπολογίζεται ως (Τεμάχια) * (Ονομαστική Τιμή). Η Αξία Συναλλαγών υπολογίζεται ως (Τεμάχια) * (Ονομαστική Τιμή) * (Τιμή %) + (Δεδουλευμένοι Τόκοι).

Οι τιμές συναλλαγών των ομολόγων υπολογίζονται ως ποσοστό επί τοις εκατό (%) της ονομαστικής τους τιμής.

Όλα τα ομόλογα έχουν Ονομαστική Αξία εκπεφρασμένη σε Ευρώ (εκτός εάν σημειώνεται διαφορετικά).

Ομολογιακά Δάνεια Επιχειρήσεων – Οργανωμένη Αγορά (Μη Μετατρέψιμα)

| Πλήθος Εισηγμένων Ομολογίων | Ονομαστική αξία | Τιμή έκδοσης | Σημερινό επιτόκιο | Ημερ. λήξης | Διάρκεια (έτη) | Σημείωση | Τοκομερίδιο | | Μον. Διασπ. | Ομόλογα Επιχειρήσεων | Δεδ. Τόκς Αποδ./Λήξη | Κατωτ Τιμή | Ανωτ Τιμή | Τιμή κλεισ. | Προηγ. Κλείσιμο-ημ/νία | Όγκος | Αξία Συναλλαγών | Τελευταία εντολή | | | Μεγ έτους | | | |
|-----------------------------|-----------------|--------------|-------------------|-------------|----------------|----------|-------------|--------------|-------------|--|----------------------|------------|-----------|-------------|------------------------|----------|-----------------|------------------|-------------|------------|-----------|------------|----------|----------|
| | | | | | | | Κοινό | Προτιμησιακό | | | | | | | | | | Τιμή | Αγορ./ Πώλ. | Ημερομηνία | | λαχ έτους | | |
| 175,000 | 1,000.00 | 1,000.00 | 3.40 | 26/07/2024 | 5 | --- | 1 | --- | 1 | ΑΤΤΙCΑ Α.Ε. ΣΥΜΜΕΤΟΧΩΝ (Μη μετατρέψιμο) | 9.0667 | 2.7030 | 102.5000 | 103.0000 | 102.8750 | 102.6950 | 24/10/2019 | 284,000 | 294,739.93 | 102.7000 | A | 25/10/2019 | 101.3167 | 103.4000 |
| 300,000 | 1,000.00 | 1,000.00 | 3.10 | 27/06/2022 | 5 | --- | 5 | --- | 1 | ΜΥΤΙΛΗΝΑΙΟΣ Α.Ε. ΟΜ. ΕΠΙΧΕΙΡΗΣΕΩΝ (Μη Μετατρέψιμο) | 10.7639 | 2.3420 | 101.2200 | 101.5000 | 101.4952 | 101.1320 | 24/10/2019 | 111,000 | 113,813.19 | 101.2300 | A | 25/10/2019 | 100.5818 | 103.4000 |
| 50,000 | 1,000.00 | 1,000.00 | 4.35 | 20/06/2022 | 5 | --- | 5 | --- | 1 | ΣΥΣΤΗΜΑΤΑ SUNLIGHT Α.Β.Ε.Ε. (Μη Μετατρέψιμο) | 15.9500 | 3.2100 | 101.1600 | 102.6000 | 102.0000 | 102.7000 | 24/10/2019 | 171,000 | 176,771.45 | 101.1000 | A | 25/10/2019 | 99.4118 | 104.5000 |
| 200,000 | 1,000.00 | 1,000.00 | 3.50 | 21/03/2022 | 5 | --- | 6 | --- | 1 | Ο.Π.Α.Π. Α.Ε. (Μη Μετατρέψιμο) | 3.5972 | 2.7270 | 101.1500 | 101.2000 | 101.1935 | 101.2500 | 24/10/2019 | 23,000 | 23,357.24 | 101.2500 | A | 25/10/2019 | 101.0016 | 103.5200 |
| 25,000 | 1,000.00 | 1,000.00 | 4.95 | 26/06/2023 | 5 | --- | 3 | --- | 1 | Β&F Α.Β.Ε.Ε. ΕΝΔΥΜΑΤΩΝ (Μη μετατρέψιμο) | 17.3250 | 7.2020 | 90.5000 | 92.0000 | 91.9762 | 92.3480 | 24/10/2019 | 38,000 | 35,358.35 | 90.0701 | A | 25/10/2019 | 90.1276 | 98.5000 |
| 90,000 | 1,000.00 | 1,000.00 | 3.00 | 11/05/2023 | 5 | --- | 3 | --- | 1 | CORAL Α.Ε. (Μη μετατρέψιμο) | 14.1667 | 2.0180 | 102.6000 | 103.3000 | 102.9923 | 103.1410 | 24/10/2019 | 13,000 | 13,573.17 | 102.7000 | A | 25/10/2019 | 100.2726 | 104.9499 |
| 120,000 | 1,000.00 | 1,000.00 | 3.95 | 04/04/2025 | 7 | --- | 4 | --- | 1 | ΓΕΚ ΤΕΡΝΑ Α.Ε. (Μη μετατρέψιμο) | 2.8528 | 2.5150 | 105.7500 | 106.5000 | 106.1952 | 105.9210 | 24/10/2019 | 526,000 | 560,087.56 | 106.5000 | A | 25/10/2019 | 99.0000 | 106.5000 |
| 40,000,000 | 1.00 | 1.00 | 5.00 | 04/10/2021 | 5 | --- | 13 | --- | 1 | HOUSEMARKET Α.Ε. (Μη Μετατρέψιμο) | 0.0036 | 2.0500 | 104.7000 | 104.9900 | 104.9900 | 105.3000 | 24/10/2019 | 222,000 | 233,497.64 | 104.3500 | A | 25/10/2019 | 101.9500 | 106.1000 |
| 150,000 | 1,000.00 | 1,000.00 | 2.60 | 22/10/2026 | 7 | --- | 1 | --- | 1 | ΤΕΡΝΑ ΕΝΕΡΓΕΙΑΚΗ Μ.Α.Ε.Χ. (Μη μετατρέψιμο) | 0.5778 | 2.2000 | 102.3500 | 102.4500 | 102.4500 | 102.4000 | 24/10/2019 | 126,000 | 129,118.50 | 102.4500 | A | 25/10/2019 | 101.0000 | 102.4500 |
| 200,000 | 1,000.00 | 1,000.00 | 3.60 | 12/03/2026 | 7 | --- | 2 | --- | 1 | ΑΕΡΟΠΟΡΙΑ ΑΙΓΑΙΟΥ Α.Ε. (Μη μετατρέψιμο) | 4.8000 | 2.3480 | 106.5000 | 107.1500 | 106.7352 | 106.6840 | 24/10/2019 | 135,000 | 144,740.50 | 106.7500 | A | 25/10/2019 | 100.3628 | 107.9000 |

Σημειώσεις Εταιρικών Ομολόγων

Ο Όγκος Συναλλαγών υπολογίζεται ως (Τεμάχια) * (Ονομαστική Τιμή). Η Αξία Συναλλαγών υπολογίζεται ως (Τεμάχια) * (Ονομαστική Τιμή) * (Τιμή %) + (Δεδουλευμένοι Τόκοι).

Οι τιμές συναλλαγών των ομολόγων υπολογίζονται ως ποσοστό επί τοις εκατό (%) της ονομαστικής τους τιμής.

Όλα τα ομόλογα έχουν Ονομαστική Αξία εκπεφρασμένη σε Ευρώ (εκτός εάν σημειώνεται διαφορετικά).

Ομόλογα Ελληνικού Δημοσίου

| Πλήθος Εισηγμ. Ομολογιών | Ονομ. αξία | Σημερινό επιτόκιο | Υπολογισμός Δεδοουλευμένων | Ημερ/νία Λήξης [1] | Διάρκεια (έτη) | Σημείωση | Ημερομηνία Πληρ. | Αξία τρέχοντος | Μον. Διαπρ. | Ομόλογα Ελληνικού Δημοσίου | Κατωτ Τιμή | Ανωτ Τιμή | Τιμή κλεισ. | Προηγ. Κλείσιμο-ημ/νία | Όγκος | Αξία Συναλλαγών | Τελευταία εντολή Αγορ./ Πώλ. Ημερομηνία |
|--------------------------|------------|-------------------|----------------------------|--------------------|----------------|----------|-------------------|----------------|-------------|---------------------------------|------------|-----------|-------------|------------------------|-------|-----------------|---|
| 3,000,000 | 1,000.00 | 4.38 | Πργμ/Πργμ | 01/08/2022 | 5 | --- | 01/08 | 4.38 | 1 | ΟΕΔ-ΣΤΘ-010822-05Χ-4,375-1,000 | --- | --- | --- | --- | --- | --- | 1.0000 A 28/11/2018 |
| 2,500,000 | 1,000.00 | 3.45 | Πργμ/Πργμ | 02/04/2024 | 5 | --- | 02/04 | 3.45 | 1 | ΟΕΔ-ΣΤΘ-020424-05Χ-3,450-1,000 | --- | --- | --- | --- | --- | --- | --- |
| 4,355,990,324 | 1.00 | 3.50 | Πργμ/Πργμ | 30/01/2023 | 5 | --- | 01/02 - 31/01 | 3.50 | 1 | ΟΕΔ-ΣΤΘ-300123-05Χ-3,500-1,00 | --- | --- | --- | 94.5720 13/07/2018 | --- | --- | 1.0000 A 28/11/2018 |
| 5,962,747,327 | 1.00 | 3.75 | Πργμ/Πργμ | 30/01/2028 | 10 | --- | /02 - 01/02 - 31/ | 3.75 | 1 | ΟΕΔ-ΣΤΘ-300128-10Χ-3,750-1,00 | --- | --- | --- | 85.4610 13/07/2018 | --- | --- | 1.0000 A 28/11/2018 |
| 6,091,218,404 | 1.00 | 3.90 | Πργμ/Πργμ | 30/01/2033 | 15 | --- | /02 - 01/02 - 31/ | 3.90 | 1 | ΟΕΔ-ΣΤΘ-300133-15Χ-3,900-1,00 | --- | --- | --- | 78.6730 13/07/2018 | --- | --- | 1.0000 A 28/11/2018 |
| 4,805,399,486 | 1.00 | 4.00 | Πργμ/Πργμ | 30/01/2037 | 19 | --- | /02 - 01/02 - 31/ | 4.00 | 1 | ΟΕΔ-ΣΤΘ-300137-19Χ-4,000-1,00 | --- | --- | --- | 77.0370 13/07/2018 | --- | --- | 1.0000 A 28/11/2018 |
| 4,603,713,186 | 1.00 | 4.20 | Πργμ/Πργμ | 30/01/2042 | 24 | --- | /02 - 01/02 - 31/ | 4.20 | 1 | ΟΕΔ-ΣΤΘ-300142-24Χ-4,200-1,00 | --- | --- | --- | 77.7640 13/07/2018 | --- | --- | 1.0000 A 28/11/2018 |
| 550,418,123 | 1.00 | 3.00 | Πργμ/Πργμ | 24/02/2023 | 11 | --- | 24/02 | 3.00 | 1 | ΟΕΔ-ΣΤΘ-240223-11Χ-2,000-1,00 | --- | --- | --- | 10.0000 22/06/2015 | --- | 10.0000 | A 11/07/2019 |
| 445,007,576 | 1.00 | 3.00 | Πργμ/Πργμ | 24/02/2024 | 12 | --- | 24/02 | 3.00 | 1 | ΟΕΔ-ΣΤΘ-240224-12Χ-2,000-1,00 | --- | --- | --- | 10.0000 22/06/2015 | --- | --- | --- |
| 423,674,226 | 1.00 | 3.00 | Πργμ/Πργμ | 24/02/2025 | 13 | --- | 24/02 | 3.00 | 1 | ΟΕΔ-ΣΤΘ-240225-13Χ-2,000-1,00 | --- | --- | --- | 10.0000 22/06/2015 | --- | --- | --- |
| 212,292,153 | 1.00 | 3.00 | Πργμ/Πργμ | 24/02/2026 | 14 | --- | 24/02 | 3.00 | 1 | ΟΕΔ-ΣΤΘ-240226-14Χ-2,000-1,00 | --- | --- | --- | 10.0000 22/06/2015 | --- | --- | --- |
| 160,621,352 | 1.00 | 3.00 | Πργμ/Πργμ | 24/02/2027 | 15 | --- | 24/02 | 3.00 | 1 | ΟΕΔ-ΣΤΘ-240227-15Χ-2,000-1,00 | --- | --- | --- | 10.0000 22/06/2015 | --- | --- | --- |
| 183,244,055 | 1.00 | 3.00 | Πργμ/Πργμ | 24/02/2028 | 16 | --- | 24/02 | 3.00 | 1 | ΟΕΔ-ΣΤΘ-240228-16Χ-2,000-1,00 | --- | --- | --- | 10.0000 22/06/2015 | --- | --- | --- |
| 164,802,894 | 1.00 | 3.00 | Πργμ/Πργμ | 24/02/2029 | 17 | --- | 24/02 | 3.00 | 1 | ΟΕΔ-ΣΤΘ-240229-17Χ-2,000-1,00 | --- | --- | --- | 10.0000 22/06/2015 | --- | --- | --- |
| 165,460,943 | 1.00 | 3.00 | Πργμ/Πργμ | 24/02/2030 | 18 | --- | 24/02 | 3.00 | 1 | ΟΕΔ-ΣΤΘ-240230-18Χ-2,000-1,00 | --- | --- | --- | 10.0000 22/06/2015 | --- | --- | --- |
| 129,007,241 | 1.00 | 3.00 | Πργμ/Πργμ | 24/02/2031 | 19 | --- | 24/02 | 3.00 | 1 | ΟΕΔ-ΣΤΘ-240231-19Χ-2,000-1,00 | --- | --- | --- | 10.0000 22/06/2015 | --- | --- | --- |
| 126,192,683 | 1.00 | 3.00 | Πργμ/Πργμ | 24/02/2032 | 20 | --- | 24/02 | 3.00 | 1 | ΟΕΔ-ΣΤΘ-240232-20Χ-2,000-1,00 | --- | --- | --- | 10.0000 22/06/2015 | --- | --- | --- |
| 146,905,168 | 1.00 | 3.00 | Πργμ/Πργμ | 24/02/2033 | 21 | --- | 24/02 | 3.00 | 1 | ΟΕΔ-ΣΤΘ-240233-21Χ-2,000-1,00 | --- | --- | --- | 10.0000 22/06/2015 | --- | --- | --- |
| 154,475,606 | 1.00 | 3.00 | Πργμ/Πργμ | 24/02/2034 | 22 | --- | 24/02 | 3.00 | 1 | ΟΕΔ-ΣΤΘ-240234-22Χ-2,000-1,00 | --- | --- | --- | 10.0000 22/06/2015 | --- | --- | --- |
| 144,429,441 | 1.00 | 3.00 | Πργμ/Πργμ | 24/02/2035 | 23 | --- | 24/02 | 3.00 | 1 | ΟΕΔ-ΣΤΘ-240235-23Χ-2,000-1,00 | --- | --- | --- | 10.0000 22/06/2015 | --- | --- | --- |
| 166,211,676 | 1.00 | 3.00 | Πργμ/Πργμ | 24/02/2036 | 24 | --- | 24/02 | 3.00 | 1 | ΟΕΔ-ΣΤΘ-240236-24Χ-2,000-1,00 | --- | --- | --- | 10.0000 22/06/2015 | --- | --- | --- |
| 145,461,669 | 1.00 | 3.00 | Πργμ/Πργμ | 24/02/2037 | 25 | --- | 24/02 | 3.00 | 1 | ΟΕΔ-ΣΤΘ-240237-25Χ-2,000-1,00 | --- | --- | --- | 10.0000 22/06/2015 | --- | --- | --- |
| 146,941,087 | 1.00 | 3.00 | Πργμ/Πργμ | 24/02/2038 | 26 | --- | 24/02 | 3.00 | 1 | ΟΕΔ-ΣΤΘ-240238-26Χ-2,000-1,00 | --- | --- | --- | 10.0000 22/06/2015 | --- | --- | --- |
| 135,115,612 | 1.00 | 3.00 | Πργμ/Πργμ | 24/02/2039 | 27 | --- | 24/02 | 3.00 | 1 | ΟΕΔ-ΣΤΘ-240239-27Χ-2,000-1,00 | --- | --- | --- | 10.0000 22/06/2015 | --- | --- | --- |
| 141,909,637 | 1.00 | 3.00 | Πργμ/Πργμ | 24/02/2040 | 28 | --- | 24/02 | 3.00 | 1 | ΟΕΔ-ΣΤΘ-240240-28Χ-2,000-1,00 | --- | --- | --- | 10.0000 22/06/2015 | --- | --- | --- |
| 136,788,720 | 1.00 | 3.00 | Πργμ/Πργμ | 24/02/2041 | 29 | --- | 24/02 | 3.00 | 1 | ΟΕΔ-ΣΤΘ-240241-29Χ-2,000-1,00 | --- | --- | --- | 10.0000 22/06/2015 | --- | --- | --- |
| 163,643,410 | 1.00 | 3.00 | Πργμ/Πργμ | 24/02/2042 | 30 | --- | 24/02 | 3.00 | 1 | ΟΕΔ-ΣΤΘ-240242-30Χ-2,000-1,00 | --- | --- | --- | 10.0000 22/06/2015 | --- | --- | --- |
| 4,000,000 | 1,000.00 | 3.88 | Πργμ/Πργμ | 12/03/2029 | 10 | --- | 12/03 | 3.88 | 1 | ΟΕΔ-ΣΤΘ-120329-10Χ-3,875-1,0000 | --- | --- | --- | --- | --- | 100.0000 | A 15/10/2019 |
| 503,753 | 1,000.00 | 0.32 | FLR Πργμ/360 | 16/09/2021 | 2 | --- | 16/03 - 16/09 | --- | 1 | ΟΕΔ-ΚΥΜ-160921-02Χ-0,319-1,000 | --- | --- | --- | --- | --- | --- | --- |
| 3,000,000 | 1,000.00 | 3.38 | Πργμ/Πργμ | 15/02/2025 | 7 | --- | 15/02 | 3.38 | 1 | ΟΕΔ-ΣΤΘ-150225-07Χ-3,375-1,000 | --- | --- | --- | --- | --- | --- | --- |
| 250,250 | 1,000.00 | 2.90 | Πργμ/Πργμ | 20/03/2023 | 4 | --- | 20/03 | 2.90 | 1 | ΟΕΔ-ΣΤΘ-200323-04Χ-2,900-1,000 | --- | --- | --- | --- | --- | --- | --- |
| 964,000 | 1,000.00 | 3.25 | Πργμ/Πργμ | 20/03/2025 | 6 | --- | 20/03 | 3.25 | 1 | ΟΕΔ-ΣΤΘ-200325-06Χ-3,250-1,000 | --- | --- | --- | --- | --- | --- | --- |
| 2,100,000 | 1,000.00 | 3.55 | Πργμ/Πργμ | 20/03/2026 | 7 | --- | 20/03 | 3.55 | 1 | ΟΕΔ-ΣΤΘ-200326-07Χ-3,550-1,000 | --- | --- | --- | --- | --- | --- | --- |
| 2,500,000 | 1,000.00 | 1.88 | Πργμ/Πργμ | 23/07/2026 | 7 | --- | 23/07 | 1.88 | 1 | ΟΕΔ-ΣΤΘ-230726-07Χ-1,875-1,000 | --- | --- | --- | --- | --- | --- | --- |

Σημειώσεις Ομολόγων Ελλ. Δημοσίου

Ο Όγκος Συναλλαγών υπολογίζεται ως (Τεμάχια) * (Ονομαστική Τιμή). Η Αξία Συναλλαγών υπολογίζεται ως (Τεμάχια) * (Ονομαστική Τιμή) * (Τιμή %) + (Δεδοουλευμένοι Τόκοι)

Η Αξία του τρέχοντος τοκομεριδίου για τις εκδόσεις Ονομαστικής Αξίας 0,01 ευρώ, αναφέρεται σε Ονομαστική Αξία 100 ευρώ.

FLR (= Floating Interest Rate) Ομόλογο Μεταβλητού Επιτοκίου.

[1] - Η Ημερομηνία Λήξης της τοκοφόρου περιόδου και η Ημερομηνία Πληρωμής του τοκομεριδίου.

Ομόλογα Ελληνικού Δημοσίου

| Πλήθος Εισηγμ. Ομολογιών | Ονομ. αξία | Σημερινό επιτόκιο | Υπολογισμός Δεδουλευμένων | Ημερ/νία Λήξης [1] | Διάρκεια (έτη) | Σημείωση | Ημερομηνία Πληρ. | Αξία τρέχοντος | Μον. Διαπρ. | Ομόλογα Ελληνικού Δημοσίου | Κατωτ Τιμή | Ανωτ Τιμή | Τιμή κλειστ. | Προηγ. Κλείσιμο-ημ/νία | Όγκος | Αξία Συναλλαγών | Τελευταία εντολή Αγορ./ Πώλ. Ημερομηνία |
|--------------------------|------------|-------------------|---------------------------|--------------------|----------------|----------|------------------|----------------|-------------|-----------------------------------|------------|-----------|--------------|------------------------|-------|-----------------|---|
|--------------------------|------------|-------------------|---------------------------|--------------------|----------------|----------|------------------|----------------|-------------|-----------------------------------|------------|-----------|--------------|------------------------|-------|-----------------|---|

Σημειώσεις Ομολόγων Ελλ. Δημοσίου

Ο Όγκος Συναλλαγών υπολογίζεται ως (Τεμάχια) * (Ονομαστική Τιμή). Η Αξία Συναλλαγών υπολογίζεται ως (Τεμάχια) * (Ονομαστική Τιμή) * (Τιμή %) + (Δεδουλευμένοι Τόκοι)

Η Αξία του τρέχοντος τοκομεριδίου για τις εκδόσεις Ονομαστικής Αξίας 0,01 ευρώ, αναφέρεται σε Ονομαστική Αξία 100 ευρώ.

FLR (= Floating Interest Rate) Ομόλογο Μεταβλητού Επιτοκίου.

[1] - Η Ημερομηνία Λήξης της τοκοφόρου περιόδου και η Ημερομηνία Πληρωμής του τοκομεριδίου.

Έντοκα Γραμμάτια & Zero Coupon Ομόλογα Ελληνικού Δημοσίου

| Ημερ/νία | Διάρκειας 13 εβδομάδων | | | | | | | | | Διάρκειας 26 εβδομάδων | | | | | | | | | Διάρκειας 52 εβδομάδων | | | | | | | | |
|------------|------------------------|-----------------|-------------------|--------------|--------------|----------------|----------------------|------------------|------|------------------------|-----------------|-------------------|--------------|--------------|----------------|----------------------|------------------|------|------------------------|-----------------|-------------------|--------------|--------------|----------------|----------------------|------------------|------|
| | Ημερ/νία Λήξης | Αρχικό Επιτόκιο | Πλήθος Εισηγμένων | Ονομική αξία | Τιμή έκδοσης | Τελευταία Τιμή | Συναλλαγή Ημερομηνία | Όγκος Συναλλαγών | Σημ. | Ημερ/νία Λήξης | Αρχικό Επιτόκιο | Πλήθος Εισηγμένων | Ονομ/κή αξία | Τιμή έκδοσης | Τελευταία Τιμή | Συναλλαγή Ημερομηνία | Όγκος Συναλλαγών | Σημ. | Ημερ/νία Λήξης | Αρχικό Επιτόκιο | Πλήθος Εισηγμένων | Ονομ/κή αξία | Τιμή έκδοσης | Τελευταία Τιμή | Συναλλαγή Ημερομηνία | Όγκος Συναλλαγών | Σημ. |
| 14/12/2018 | --- | --- | --- | --- | --- | --- | --- | --- | --- | --- | --- | --- | --- | --- | --- | --- | --- | --- | 13/12/2019 | 1.09 | 1,000,000 | 1,000.00 | 989.10 | --- | --- | --- | --- |
| 15/03/2019 | --- | --- | --- | --- | --- | --- | --- | --- | --- | --- | --- | --- | --- | --- | --- | --- | --- | --- | 13/03/2020 | 0.95 | 1,000,000 | 1,000.00 | 990.50 | --- | --- | --- | --- |
| 14/06/2019 | --- | --- | --- | --- | --- | --- | --- | --- | --- | --- | --- | --- | --- | --- | --- | --- | --- | --- | 12/06/2020 | 0.47 | 1,000,000 | 1,000.00 | 995.30 | --- | --- | --- | --- |
| 13/09/2019 | --- | --- | --- | --- | --- | --- | --- | --- | --- | --- | --- | --- | --- | --- | --- | --- | --- | --- | 11/09/2020 | 0.29 | 1,000,000 | 1,000.00 | 997.05 | --- | --- | --- | --- |

Ημερήσιο Δελτίο Τιμών

Έτος: 140 Αύξων Αριθμός Συνεδρίασης: 204

Ενότητα 5: Ομόλογα Ελληνικού Δημοσίου Διαπραγματεύσιμα με τη Μέθοδο Εκφώνησης - Αντιφώνησης

Παρασκευή, 25 Οκτωβρίου, 2019

| Ομόλογα σε Κυκλοφορία | Νόμισμα / Ελάχιστη διαπραγ. | Ημερομηνία Πληρ. | Αξία τρέχοντος τοκομεριδίου | Σημείωση | Τοκομερίδιο | Μονάδα διαπίσης | Ημερ/νία Έκδοσης | Διάρκεια (έτη) | Σημερινό επιτόκιο | Υ.Δ.Τ σε | Ομόλογα | Τελευταία τιμή προηγ. | Τελευ. Τιμή | Εκφ. τοις μετρητοίς (€) | Συναλλαγές σε τμχ | Ελάχιστο ζωής | Μέγιστο ζωής | | |
|-----------------------|-----------------------------|------------------|-----------------------------|----------|-------------|-----------------|------------------|----------------|-------------------|----------|----------------|-----------------------|-------------|-------------------------|-------------------|---------------|--------------|------|------|
| 0 | GBP / 10 | 01/12 | 0.25 | --- | 62 | 1 | 01/12/1928 | 100 | 2.5 | 360 | Ε.Κ.Τ.Ε. | --- | --- | --- | --- | --- | --- | | |
| 103,746 | GBP / 10 | 01/12 | 0.25 | --- | 60 | 1 | 01/12/1930 | 98 | 2.5 | 360 | Ε.Κ.Τ.Ε. σειρά | 2.27 | 05/02/1996 | 2.27 | Π | 05/02/1996 | --- | 2.27 | 2.27 |

Νομικών Προσώπων και Εταιρειών σε Συνάλλαγμα και Ευρο

Σημειώσεις Ομολόγων Ελλ. Δημοσίου

Υ.Δ.Τ: Υπολογισμός Δεδουλευμένων Τόκων.

FLR (= Floating Interest Rate) Ομόλογο Μεταβλητού Επιτοκίου.

Η ελάχιστη διαπραγματεύσιμη Ονομαστική Αξία για όλους τους Άυλους Τίτλους του Δημοσίου είναι τα 100 Ευρώ. (μπαρ-0)

Πίνακας Μελών Χρηματιστηρίου Αθηνών και Μελών ΕΤ.ΕΚ.

| Επωνυμία | Διεύθυνση | Τηλέφωνο | Φαξ | Αγορά Μετοχών | | | Αγορά Παραγώγων | | Μέλη ΕΤ.ΕΚ. | |
|---|-----------|------------------|-----------------|---------------|---------------------|-------------------|-----------------|-------------------|--------------------|-------------------|
| | | | | Μέλος Αγοράς | Μέλος εξ Αποστάσεως | Ειδικός Διαπρήτης | Διαπρήτης | Ειδικός Διαπρήτης | Γενικό Εκκαθιστικό | Άμεσο Εκκαθιστικό |
| ALPHA ΤΡΑΠΕΖΑ Α.Ε. | | | | | | | | | a | |
| ΣΤΑΔΙΟΥ 40, ΑΘΗΝΑ | | (210)-3260000 | (210)-3264116 | | | | | | | |
| | | (210)-3265546 | (210)-3265811 | | | | | | | |
| ΛΕΩΦ. ΑΘΗΝΩΝ 103, ΑΘΗΝΑ | | +30 2103436820 | 210-3436270 | | | | | | | |
| ARGUS STOCKBROKERS LTD | | | | a | a | | a | | | |
| ΛΕΩΦΟΡΟΣ ΔΗΜΟΣΘΕΝΗ ΣΕΒΕΡΗ 25 , ΛΕΥΚΩΣΙΑ ΚΥΠΡΟΥ | | +357 22717000 | 0035722717070 | | | | | | | |
| ATLANTIC SECURITIES LTD | | | | a | a | | | | | |
| ΠΡΟΔΡΟΜΟΥ 37, ΛΕΥΚΩΣΙΑ ΚΥΠΡΟΥ | | +357 22445400 | 00357 22661914 | | | | | | | |
| ΑΧΟΝ ΧΡΗΜΑΤΙΣΤΗΡΙΑΚΗ Α.Ε.Π.Ε.Υ. | | | | a | | | a | | | |
| ΣΤΑΔΙΟΥ 48, ΑΘΗΝΑ | | +30 2103363800 | 210-3243903 | | | | | | | |
| ΒΕΤΑ ΧΡΗΜΑΤΙΣΤΗΡΙΑΚΗ Α.Ε.Π.Ε.Υ. | | | | a | | a | a | | | a |
| Λ.ΑΛΕΞΑΝΔΡΑΣ & ΒΡΑΪΛΑ 29 , ΑΘΗΝΑ | | +30 2106478900 | 210-6410139 | | | | | | | |
| BNP PARIBAS SECURITIES SERVICES | | | | | | | | | a | |
| ΛΑΜΨΑΚΟΥ 2, ΑΘΗΝΑ | | +30 2107468500 | 210-7468579-581 | | | | | | | |
| CAPITAL ΑΧΕΠΕΥ | | | | a | | | a | | | |
| ΜΗΤΡΟΠΟΛΕΩΣ 58, ΑΘΗΝΑ | | +30 2103369700 | +30 210 3369820 | | | | | | | |
| CFS ΧΡΗΜΑΤΙΣΤΗΡΙΑΚΗ Α.Ε.Π.Ε.Υ. | | | | a | | | | | | |
| ΠΑΠΑΡΡΗΓΟΠΟΥΛΟΥ 3, ΑΘΗΝΑ | | +30 2103360800 | +30 210-3360980 | | | | | | | |
| CITIGROUP GLOBAL MARKETS EUROPE AG | | | | a | a | | | | | |
| REUTERWEG 16, ΦΡΑΚΝΦΟΥΡΤΗ | | | | | | | | | | |
| CITIGROUP GLOBAL MARKETS LIMITED | | | | a | a | | | | | |
| CITIGROUP CENTER , CANADA SQ., CANARY WHARF 1, LONDON | | +44 02079864000 | | | | | | | | |
| CREDIT SUISSE SECURITIES (EUROPE) LIMITED | | | | a | a | | | | | |
| CABOT SQUARE 1 , LONDON | | +44 2078888888 | | | | | | | | |
| DEUTSCHE BANK AG | | | | | a | | | | | |
| GREAT WINCHESTER STREET 1 , LONDON | | +44 20 754 54209 | 00441133361437 | | | | | | | |
| EUROBANK EQUITIES Α.Ε.Π.Ε.Υ. | | | | a | | a | a | a | | a |
| ΦΙΛΕΛΛΗΝΩΝ 10 & ΞΕΝΟΦΩΝΤΟΣ 13 , ΑΘΗΝΑ | | +30 2103720000 | 210-3720001 | | | | | | | |
| EUROCORP Α.Ε.Π.Ε.Υ. | | | | a | | | a | | | a |
| ΠΛ.ΦΙΛΙΚΗΣ ΕΤΑΙΡΕΙΑΣ 14, ΑΘΗΝΑ | | +30 2107263500 | 2107263666 | | | | | | | |
| EUROTRUST ΧΡΗΜΑΤΙΣΤΗΡΙΑΚΗ Α.Ε.Π.Ε.Υ. | | | | a | | | | | | |
| ΣΕΒΑΣΤΟΥΠΟΛΕΩΣ 113, ΑΘΗΝΑ | | +30 2103363100 | +30 210-3238334 | | | | | | | |
| EUROXX ΧΡΗΜΑΤΙΣΤΗΡΙΑΚΗ Α.Ε.Π.Ε.Υ. | | | | a | | a | a | a | | a |
| ΠΑΛΑΙΟΛΟΓΟΥ 7, ΧΑΛΑΝΔΡΙ | | +30 2106879400 | 210-6879401 | | | | | | | |
| ΠΑΛΑΙΟΛΟΓΟΥ 7, ΧΑΛΑΝΔΡΙ | | (210)-6879400 | (210)-6879401 | | | | | | | |
| GLOBAL CAPITAL SECURITIES & FINANCIAL SERVICES LTD | | | | a | a | | | | | |
| ΛΕΩΦ. ΑΡΧΙΕΠΙΣΚΟΠΟΥ ΜΑΚΑΡΙΟΥ Γ , ΚΤΙΡΙΟ ALPHA HOUSE 50, ΛΕΥΚΩΣΙΑ | | +357 22710710 | 357 22339332 | | | | | | | |
| HSBC FRANCE | | | | | | | | | a | |
| Λ. ΜΕΣΟΓΕΙΩΝ 109-111, ΑΘΗΝΑ | | +30 2106960000 | 210-6929336 | | | | | | | |
| INDEX ΧΡΗΜΑΤΙΣΤΗΡΙΑΚΗ Α.Ε.Π.Ε.Υ. | | | | a | | | | | | |
| ΔΡΑΓΑΤΣΑΝΙΟΥ 6, ΑΘΗΝΑ | | +30 2103213920 | +30 210-3213216 | | | | | | | |
| LAIKI FINANCIAL SERVICES LTD | | | | | a | | | | | |
| ΛΕΩΦ. ΒΥΡΩΝΟΣ 26, ΛΕΥΚΩΣΙΑ ΚΥΠΡΟΥ | | 357 22367367 | 357 22718567 | | | | | | | |
| MEGA EQUITY SECURITIES & FINANCIAL SERVICES PUBLIC LTD | | | | a | a | | a | | | |
| ΛΕΩΦ. ΓΡΙΒΑ ΔΙΓΕΝΗ 42-44, ΛΕΥΚΩΣΙΑ ΚΥΠΡΟΥ | | +357 22711711 | 357 22711811 | | | | | | | |
| MERIT ΧΡΗΜΑΤΙΣΤΗΡΙΑΚΗ Α.Ε.Π.Ε.Υ. | | | | a | | a | a | | | a |
| ΣΟΦΟΚΛΕΟΥΣ 5, ΑΘΗΝΑ | | +30 2141008800 | 210-3671830 | | | | | | | |
| MERRILL LYNCH INTERNATIONAL | | | | a | a | | | | | |
| KING EDWARD STREET 2 , LONDON | | +44 20276281000 | | | | | | | | |
| NUNTIUS ΧΡΗΜΑΤΙΣΤΗΡΙΑΚΗ Α.Ε.Π.Ε.Υ. | | | | a | | | | | | |
| ΔΡΑΓΑΤΣΑΝΙΟΥ 6, ΑΘΗΝΑ | | +30 2103350599 | +30210-3254846 | | | | | | | |
| ONE PLUS CAPITAL LIMITED | | | | a | a | | | | | |
| 75 PRODRΟΜΟΥ AVENUE, ONEWORLD PARKVIEW HOUSE, 3RD FLOOR 30722873760 | | | | | | | | | | |
| PROCHOICE CHRIMATISTIRIAKI LTD | | | | a | a | | | | | |
| ΣΠΥΡΟΥ ΚΥΠΡΙΑΝΟΥ 57, ΛΕΥΚΩΣΙΑ ΚΥΠΡΟΥ | | +357-24-661192 | +357-24-662464 | | | | | | | |
| SHARELINK SECURITIES & FINANCIAL SERVICES LTD | | | | a | a | | a | | | |
| ΘΕΟΤΟΚΗ ΜΕΓΑΡΟ ΕΛΛΗΝΑ 6 , ΛΕΥΚΩΣΙΑ ΚΥΠΡΟΥ | | +357 22554200 | +357 22750852 | | | | | | | |
| SOCIETE GENERALE S.A. | | | | a | a | | a | | | |
| 17 COURS VALMY 92987 PUTEAUX - LA DEFENSE , ΠΑΡΙΣΙ | | +33 157290504 | +33142138697 | | | | | | | |
| SOLIDUS SECURITIES Α.Ε.Π.Ε.Υ. | | | | a | | | a | | | a |
| ΛΟΥΙΖΗΣ ΡΙΑΝΚΟΥΡ 64, ΑΘΗΝΑ | | +30 2106900600 | 210-6985421 | | | | | | | |
| THE CYPRUS INVESTMENT & SECURITIES CORPORATION LTD | | | | a | a | | | | | |
| ΛΕΩΦ. ΛΕΜΕΣΟΥ 154, ΛΕΥΚΩΣΙΑ ΚΥΠΡΟΥ | | +357 22121700 | 357 22338800 | | | | | | | |

Πίνακας Μελών Χρηματιστηρίου Αθηνών και Μελών ΕΤ.ΕΚ.

| Επωνυμία | Τηλέφωνο | Φαξ | Αγορά Μετοχών | | | Αγορά Παραγώγων | | Μέλη ΕΤ.ΕΚ. | |
|---|----------------|-----------------|---------------|---------------------|-------------------|-----------------|-------------------|--------------------|-------------------|
| | | | Μέλος Αγοράς | Μέλος εξ Αποστάσεως | Ειδικός Διαπρήτης | Διαπρήτης | Ειδικός Διαπρήτης | Γενικό Εκκαθιστικό | Άμεσο Εκκαθιστικό |
| UBS LIMITED | | | | a | | | | | |
| FINSBURY AVENUE 1 , LONDON | +44 2075687135 | | | | | | | | |
| Α. ΣΑΡΡΗΣ ΧΡΗΜΑΤΙΣΤΗΡΙΑΚΗ Α.Ε.Π.Ε.Υ. | | | a | | | | | | |
| ΔΡΑΓΑΤΣΑΝΙΟΥ 6, ΑΘΗΝΑ | +30 2103367700 | 210-3312324 | | | | | | | |
| ΑΛΦΑ FINANCE ΔΕΠΕΥ | | | a | | a | a | a | | a |
| ΜΕΡΛΙΝ 5, ΑΘΗΝΑ | +30 2103677400 | 210-33311193 | | | | | | | |
| Γ. Α. ΠΕΡΒΑΝΑΣ ΧΡΗΜΑΤΙΣΤΗΡΙΑΚΗ Α.Ε.Π.Ε.Υ. | | | a | | | | | | |
| ΣΟΦΟΚΛΕΟΥΣ 7-9, ΑΘΗΝΑ | +30 2103727200 | 210-3210-291 | | | | | | | |
| ΔΥΝΑΜΙΚΗ ΧΡΗΜΑΤΙΣΤΗΡΙΑΚΗ Α.Ε.Π.Ε.Υ | | | a | | | a | | | a |
| ΛΕΩΦ.ΣΥΓΓΡΟΥ 223 & ΤΡΑΛΛΕΩΝ 2 , ΝΕΑ ΣΜΥΡΝΗ | +30 2103677700 | 210-3677777 | | | | | | | |
| ΕΘΝΙΚΗ ΤΡΑΠΕΖΑ ΤΗΣ ΕΛΛΑΔΟΣ Α.Ε. | | | a | | a | a | | a | |
| ΑΚΑΔΗΜΙΑΣ 68, ΑΘΗΝΑ | (210)-3328817 | (210)-3328678 | | | | | | | |
| ΑΙΟΛΟΥ 86, ΑΘΗΝΑ | (210)-3341000 | (210)-3228187 | | | | | | | |
| ΕΘΝΙΚΗ ΧΡΗΜΑΤΙΣΤΗΡΙΑΚΗ Α.Ε.Π.Ε.Υ. | | | a | | a | a | a | | |
| ΛΕΩΦ. ΚΗΦΙΣΙΑΣ, ΚΤΗΡΙΟ Α 66, ΑΘΗΝΑ | +30 2107720000 | +30 210-7720002 | | | | | | | |
| ΕΛΛΗΝΙΚΗ ΤΡΑΠΕΖΑ (ΕΠΕΝΔΥΣΕΙΣ) ΛΤΔ | | | | a | | | | | |
| ΛΕΩΦ.ΚΥΡΙΑΚΟΥ ΜΑΤΣΗ 31 - ΤΘ 24747 , ΛΕΥΚΩΣΙΑ ΚΥΠΡΟΥ | +357 22500100 | 357 22500110 | | | | | | | |
| ΕΛΛΗΝΟΑΜΕΡΙΚΑΝΙΚΗ ΧΡΗΜΑΤΙΣΤΗΡΙΑΚΗ Α.Ε.Π.Ε.Υ. | | | a | | a | a | | | a |
| ΑΝΔΡΕΑ ΠΑΠΑΝΔΡΕΟΥ 27, ΑΘΗΝΑ | +30 2103311100 | +30 210-3215968 | | | | | | | |
| Ι. Χ. ΜΑΥΡΙΚΗΣ ΧΡΗΜΑΤΙΣΤΗΡΙΑΚΗ Α.Ε.Π.Ε.Υ. | | | a | | | | | | |
| ΣΟΦΟΚΛΕΟΥΣ 5, ΑΘΗΝΑ | +30 2103216730 | 210-3217767 | | | | | | | |
| ΚΑΠΠΑ ΧΡΗΜΑΤΙΣΤΗΡΙΑΚΗ Α.Ε.Π.Ε.Υ. | | | a | | | a | | | |
| ΒΑΛΛΩΡΙΤΟΥ 15, ΑΘΗΝΑ | +30 2103678600 | +30 210-3641002 | | | | | | | |
| ΚΑΡΑΜΑΝΩΦ ΧΡΗΜΑΤΙΣΤΗΡΙΑΚΗ Α.Ε.Π.Ε.Υ. | | | a | | | a | | | |
| ΠΛ. ΑΓΙΩΝ ΘΕΟΔΩΡΩΝ 2, ΑΘΗΝΑ | +30 2103212947 | +30 210-3217088 | | | | | | | |
| ΚΥΚΛΟΣ ΧΡΗΜΑΤΙΣΤΗΡΙΑΚΗ Α.Ε.Π.Ε.Υ. | | | a | | | a | | | a |
| ΠΑΝΕΠΙΣΤΗΜΙΟΥ 39, ΑΘΗΝΑ | +30 2103364300 | +30 210-3239122 | | | | | | | |
| ΛΕΩΝ ΔΕΠΟΛΑΣ ΧΡΗΜΑΤΙΣΤΗΡΙΑΚΗ Α.Ε.Π.Ε.Υ. | | | a | | a | a | | | |
| ΧΡ. ΛΑΔΑ 1, ΑΘΗΝΑ | +30 2103213276 | +30 210-3211618 | | | | | | | |
| Ν. ΧΡΥΣΟΧΟΙΔΗΣ ΧΡΗΜΑΤΙΣΤΗΡΙΑΚΗ Α.Ε.Π.Ε.Υ. | | | a | | | a | | | a |
| ΣΟΦΟΚΛΕΟΥΣ 7-9, ΑΘΗΝΑ | +30 2103213913 | +30 210-3216115 | | | | | | | |
| ΠΑΝΤΕΛΑΚΗΣ ΧΡΗΜΑΤΙΣΤΗΡΙΑΚΗ Α.Ε.Π.Ε.Υ | | | a | | a | a | a | | |
| ΕΘΝΙΚΗΣ ΑΝΤΙΣΤΑΣΕΩΣ Β 57, ΧΑΛΑΝΔΡΙ | +30 2106965000 | 210-6929550 | | | | | | | |
| ΠΕΙΡΑΙΩΣ Α.Ε.Π.Ε.Υ. | | | a | | a | a | a | | a |
| ΣΤΑΔΙΟΥ 10, ΑΘΗΝΑ | +30 2103354100 | 210-3354170 | | | | | | | |
| ΠΗΓΑΣΟΣ ΧΡΗΜΑΤΙΣΤΗΡΙΑΚΗ Α.Ε.Π.Ε.Υ. | | | a | | | a | | | |
| ΒΑΛΛΩΡΙΤΟΥ & ΑΜΕΡΙΚΗΣ 17, ΑΘΗΝΑ | +30 2103670700 | +30 210-3670760 | | | | | | | |
| ΣΤ. ΕΜ. ΛΑΥΡΕΝΤΑΚΗΣ ΧΡΗΜΑΤΙΣΤΗΡΙΑΚΗ Α.Ε.Π.Ε.Υ. | | | a | | | a | | | |
| ΣΟΦΟΚΛΕΟΥΣ 7-9, ΑΘΗΝΑ | +30 2103213336 | +30 210-3246572 | | | | | | | |
| ΤΡΑΠΕΖΑ EUROBANK ERGASIAS A.E. | | | | | | | | a | |
| ΟΘΩΝΟΣ 8, ΑΘΗΝΑ | (210)-3337969 | (210)-3245916 | | | | | | | |
| | (210)-3337000 | (210)-3233866 | | | | | | | |
| ΟΘΩΝΟΣ 8, ΑΘΗΝΑ | +30 2103337000 | 210-3245916 | | | | | | | |
| ΤΡΑΠΕΖΑ ΟΡΤΙΜΑ BANK Α.Ε. | | | a | | a | a | a | a | |
| ΑΙΓΙΑΛΕΙΑΣ & ΠΑΡΑΔΕΙΣΟΥ 32 , ΜΑΡΟΥΣΙ | +30 2108173111 | +30 210-6896325 | | | | | | | |
| ΤΡΑΠΕΖΑ ΠΕΙΡΑΙΩΣ Α.Ε. | | | a | | | a | | a | |
| ΑΜΕΡΙΚΗΣ 4, ΑΘΗΝΑ | (210)-3335000 | (210)-3335079 | | | | | | | |
| | (210)-3335918 | (210)-3254207 | | | | | | | |
| ΑΜΕΡΙΚΗΣ 4, ΑΘΗΝΑ | +30 2103335000 | 210-3335079 | | | | | | | |

Πίνακας Μετοχών Υπό Ειδική Διαπραγμάτευση

| Χρεόγραφο | Κατηγορία Διαπραγμάτευσης |
|--|--------------------------------|
| Ειδικός Διαπραγματευτής | Έναρξη Ειδικής Διαπραγμάτευσης |
| A.S. COMPANY (ΚΟ) | Κύρια Αγορά |
| EUROBANK EQUITIES Α.Ε.Π.Ε.Υ. | 01/04/2019 |
| ALPHA BANK (ΚΟ) | Κύρια Αγορά |
| EUROBANK EQUITIES Α.Ε.Π.Ε.Υ. | 24/10/2012 |
| MERIT ΧΡΗΜΑΤΙΣΤΗΡΙΑΚΗ Α.Ε.Π.Ε.Υ. | 03/09/2013 |
| ΑΛΦΑ FINANCE ΑΕΠΕΥ | 29/02/2016 |
| ΕΘΝΙΚΗ ΧΡΗΜΑΤΙΣΤΗΡΙΑΚΗ Α.Ε.Π.Ε.Υ. | 15/01/2013 |
| ΕΛΛΗΝΟΑΜΕΡΙΚΑΝΙΚΗ ΧΡΗΜΑΤΙΣΤΗΡΙΑΚΗ Α.Ε.Π.Ε.Υ. | 06/02/2019 |
| ΛΕΩΝ ΔΕΠΟΛΑΣ ΧΡΗΜΑΤΙΣΤΗΡΙΑΚΗ Α.Ε.Π.Ε.Υ. | 04/01/2016 |
| ΠΕΙΡΑΙΩΣ Α.Ε.Π.Ε.Υ. | 28/05/2013 |
| ΑΤΤΙΚΑ ΣΥΜΜΕΤΟΧΩΝ (ΚΟ) | Κύρια Αγορά |
| ΕΛΛΗΝΟΑΜΕΡΙΚΑΝΙΚΗ ΧΡΗΜΑΤΙΣΤΗΡΙΑΚΗ Α.Ε.Π.Ε.Υ. | 28/12/2017 |
| ΑΤΤΙΚΑ BANK Α.Τ.Ε. (ΚΟ) | Κύρια Αγορά |
| EUROXX ΧΡΗΜΑΤΙΣΤΗΡΙΑΚΗ Α.Ε.Π.Ε.Υ. | 22/01/2016 |
| ΠΕΙΡΑΙΩΣ Α.Ε.Π.Ε.Υ. | 20/09/2017 |
| AUTOHELLAS (ΚΟ) | Κύρια Αγορά |
| EUROXX ΧΡΗΜΑΤΙΣΤΗΡΙΑΚΗ Α.Ε.Π.Ε.Υ. | 02/07/2018 |
| ΑΛΦΑ FINANCE ΑΕΠΕΥ | 01/07/2019 |
| BRIQ PROPERTIES (ΚΟ) | Κύρια Αγορά |
| EUROBANK EQUITIES Α.Ε.Π.Ε.Υ. | 09/01/2019 |
| BYTE COMPUTER (ΚΟ) | Κύρια Αγορά |
| MERIT ΧΡΗΜΑΤΙΣΤΗΡΙΑΚΗ Α.Ε.Π.Ε.Υ. | 04/08/2013 |
| CENERGY HOLDINGS (ΚΑ) | Κύρια Αγορά |
| EUROBANK EQUITIES Α.Ε.Π.Ε.Υ. | 02/01/2017 |
| ΑΛΦΑ FINANCE ΑΕΠΕΥ | 02/01/2017 |
| CNL CAPITAL (ΚΟ) | Κύρια Αγορά |
| MERIT ΧΡΗΜΑΤΙΣΤΗΡΙΑΚΗ Α.Ε.Π.Ε.Υ. | 01/10/2018 |
| COCA-COLA HBC AG (ΚΟ) | Κύρια Αγορά |
| EUROBANK EQUITIES Α.Ε.Π.Ε.Υ. | 23/10/2013 |
| ΕΘΝΙΚΗ ΧΡΗΜΑΤΙΣΤΗΡΙΑΚΗ Α.Ε.Π.Ε.Υ. | 29/04/2013 |
| ΠΕΙΡΑΙΩΣ Α.Ε.Π.Ε.Υ. | 04/05/2015 |
| FOURLIS ΣΥΜΜΕΤΟΧΩΝ (ΚΟ) | Κύρια Αγορά |
| EUROBANK EQUITIES Α.Ε.Π.Ε.Υ. | 01/12/2016 |
| EUROXX ΧΡΗΜΑΤΙΣΤΗΡΙΑΚΗ Α.Ε.Π.Ε.Υ. | 01/12/2016 |
| ΠΕΙΡΑΙΩΣ Α.Ε.Π.Ε.Υ. | 06/03/2017 |
| INTERCONTINENTAL (ΚΟ) | Κύρια Αγορά |
| ΛΕΩΝ ΔΕΠΟΛΑΣ ΧΡΗΜΑΤΙΣΤΗΡΙΑΚΗ Α.Ε.Π.Ε.Υ. | 03/06/2019 |
| INTRACOM HOLDINGS (ΚΟ) | Κύρια Αγορά |
| ΛΕΩΝ ΔΕΠΟΛΑΣ ΧΡΗΜΑΤΙΣΤΗΡΙΑΚΗ Α.Ε.Π.Ε.Υ. | 08/10/2018 |
| JUMBO (ΚΟ) | Κύρια Αγορά |
| MERIT ΧΡΗΜΑΤΙΣΤΗΡΙΑΚΗ Α.Ε.Π.Ε.Υ. | 06/11/2017 |
| ΠΕΙΡΑΙΩΣ Α.Ε.Π.Ε.Υ. | 06/03/2017 |
| LAMDA DEVELOPMENT(ΚΟ) | Κύρια Αγορά |
| EUROBANK EQUITIES Α.Ε.Π.Ε.Υ. | 08/12/2014 |
| ΠΑΝΤΕΛΑΚΗΣ ΧΡΗΜΑΤΙΣΤΗΡΙΑΚΗ Α.Ε.Π.Ε.Υ. | 06/11/2017 |
| ΠΕΙΡΑΙΩΣ Α.Ε.Π.Ε.Υ. | 29/06/2017 |
| MARFIN INVESTMENT GROUP (ΚΟ) | Κύρια Αγορά |
| ΠΕΙΡΑΙΩΣ Α.Ε.Π.Ε.Υ. | 02/02/2013 |
| MLS ΠΛΗΡΟΦΟΡΙΚΗ (ΚΟ) | Κύρια Αγορά |
| ΠΕΙΡΑΙΩΣ Α.Ε.Π.Ε.Υ. | 01/08/2019 |
| PROFILE (ΚΟ) | Κύρια Αγορά |
| ΠΑΝΤΕΛΑΚΗΣ ΧΡΗΜΑΤΙΣΤΗΡΙΑΚΗ Α.Ε.Π.Ε.Υ. | 01/07/2019 |
| QUALITY & RELIABILITY (ΚΟ) | Κύρια Αγορά |
| ΒΕΤΑ ΧΡΗΜΑΤΙΣΤΗΡΙΑΚΗ Α.Ε.Π.Ε.Υ. | 20/08/2014 |
| QUEST ΣΥΜΜΕΤΟΧΩΝ (ΚΟ) | Κύρια Αγορά |
| ΒΕΤΑ ΧΡΗΜΑΤΙΣΤΗΡΙΑΚΗ Α.Ε.Π.Ε.Υ. | 26/03/2018 |
| EUROBANK EQUITIES Α.Ε.Π.Ε.Υ. | 28/01/2019 |
| VIOHALCO SA/ΝV (ΚΑ) | Κύρια Αγορά |
| EUROBANK EQUITIES Α.Ε.Π.Ε.Υ. | 01/01/2017 |
| MERIT ΧΡΗΜΑΤΙΣΤΗΡΙΑΚΗ Α.Ε.Π.Ε.Υ. | 17/03/2014 |
| ΑΛΦΑ FINANCE ΑΕΠΕΥ | 17/02/2014 |
| ΑΒΑΞ Α.Ε. (ΚΟ) | Κύρια Αγορά |
| EUROBANK EQUITIES Α.Ε.Π.Ε.Υ. | 14/12/2015 |
| ΑΔΜΗΕ ΣΥΜΜΕΤΟΧΩΝ Α.Ε. (ΚΟ) | Κύρια Αγορά |
| ΠΕΙΡΑΙΩΣ Α.Ε.Π.Ε.Υ. | 29/06/2017 |
| ΑΛΟΥΜΥΛ (ΚΟ) | Κύρια Αγορά |
| ΒΕΤΑ ΧΡΗΜΑΤΙΣΤΗΡΙΑΚΗ Α.Ε.Π.Ε.Υ. | 18/07/2013 |

Πίνακας Μετοχών Υπό Ειδική Διαπραγμάτευση

| Χρεόγραφο | Κατηγορία Διαπραγμάτευσης |
|--|--------------------------------|
| Ειδικός Διαπραγματευτής | Έναρξη Ειδικής Διαπραγμάτευσης |
| ΓΕΚ ΤΕΡΝΑ (ΚΟ) | Κύρια Αγορά |
| ΕΛΛΗΝΟΑΜΕΡΙΚΑΝΙΚΗ ΧΡΗΜΑΤΙΣΤΗΡΙΑΚΗ Α.Ε.Π.Ε.Υ. | 07/09/2015 |
| ΠΕΙΡΑΙΩΣ Α.Ε.Π.Ε.Υ. | 29/08/2019 |
| ΔΕΗ (ΚΟ) | Κύρια Αγορά |
| EUROBANK EQUITIES Α.Ε.Π.Ε.Υ. | 23/10/2012 |
| MERIT ΧΡΗΜΑΤΙΣΤΗΡΙΑΚΗ Α.Ε.Π.Ε.Υ. | 06/11/2017 |
| ΑΛΦΑ FINANCE ΑΕΠΕΥ | 23/07/2018 |
| ΑΛΦΑ FINANCE ΑΕΠΕΥ | 08/01/2013 |
| ΕΘΝΙΚΗ ΧΡΗΜΑΤΙΣΤΗΡΙΑΚΗ Α.Ε.Π.Ε.Υ. | 26/03/2013 |
| ΠΕΙΡΑΙΩΣ Α.Ε.Π.Ε.Υ. | 28/09/2013 |
| ΕΘΝΙΚΗ ΤΡΑΠΕΖΑ (ΚΟ) | Κύρια Αγορά |
| EUROBANK EQUITIES Α.Ε.Π.Ε.Υ. | 24/10/2012 |
| MERIT ΧΡΗΜΑΤΙΣΤΗΡΙΑΚΗ Α.Ε.Π.Ε.Υ. | 03/09/2013 |
| ΑΛΦΑ FINANCE ΑΕΠΕΥ | 08/01/2013 |
| ΕΘΝΙΚΗ ΧΡΗΜΑΤΙΣΤΗΡΙΑΚΗ Α.Ε.Π.Ε.Υ. | 28/02/2013 |
| ΕΛΛΗΝΟΑΜΕΡΙΚΑΝΙΚΗ ΧΡΗΜΑΤΙΣΤΗΡΙΑΚΗ Α.Ε.Π.Ε.Υ. | 25/07/2014 |
| ΛΕΩΝ ΔΕΠΟΛΑΣ ΧΡΗΜΑΤΙΣΤΗΡΙΑΚΗ Α.Ε.Π.Ε.Υ. | 20/04/2015 |
| ΠΕΙΡΑΙΩΣ Α.Ε.Π.Ε.Υ. | 08/09/2013 |
| ΕΚΤΕΡ (ΚΟ) | Κύρια Αγορά |
| EUROBANK EQUITIES Α.Ε.Π.Ε.Υ. | 16/10/2017 |
| ΛΕΩΝ ΔΕΠΟΛΑΣ ΧΡΗΜΑΤΙΣΤΗΡΙΑΚΗ Α.Ε.Π.Ε.Υ. | 21/05/2018 |
| ΕΛΑΣΤΡΟΝ (ΚΟ) | Κύρια Αγορά |
| ΛΕΩΝ ΔΕΠΟΛΑΣ ΧΡΗΜΑΤΙΣΤΗΡΙΑΚΗ Α.Ε.Π.Ε.Υ. | 20/02/2017 |
| ΕΛΒΑΛΧΑΛΚΟΡ (ΚΑ) | Κύρια Αγορά |
| EUROBANK EQUITIES Α.Ε.Π.Ε.Υ. | 07/05/2018 |
| ΑΛΦΑ FINANCE ΑΕΠΕΥ | 07/05/2018 |
| ΕΛΛΑΚΤΩΡ (ΚΟ) | Κύρια Αγορά |
| EUROXX ΧΡΗΜΑΤΙΣΤΗΡΙΑΚΗ Α.Ε.Π.Ε.Υ. | 24/09/2018 |
| ΑΛΦΑ FINANCE ΑΕΠΕΥ | 14/03/2019 |
| ΕΘΝΙΚΗ ΧΡΗΜΑΤΙΣΤΗΡΙΑΚΗ Α.Ε.Π.Ε.Υ. | 25/06/2013 |
| ΕΛΛΗΝΟΑΜΕΡΙΚΑΝΙΚΗ ΧΡΗΜΑΤΙΣΤΗΡΙΑΚΗ Α.Ε.Π.Ε.Υ. | 14/01/2019 |
| ΠΕΙΡΑΙΩΣ Α.Ε.Π.Ε.Υ. | 22/10/2018 |
| ΕΛΛΗΝ. ΧΡΗΜΑΤΙΣΤΗΡΙΑ-Χ.Α. (ΚΟ) | Κύρια Αγορά |
| ΕΘΝΙΚΗ ΧΡΗΜΑΤΙΣΤΗΡΙΑΚΗ Α.Ε.Π.Ε.Υ. | 25/06/2013 |
| ΠΕΙΡΑΙΩΣ Α.Ε.Π.Ε.Υ. | 04/05/2015 |
| ΕΛΛΗΝΙΚΑ ΠΕΤΡΕΛΑΙΑ (ΚΟ) | Κύρια Αγορά |
| ΕΛΛΗΝΟΑΜΕΡΙΚΑΝΙΚΗ ΧΡΗΜΑΤΙΣΤΗΡΙΑΚΗ Α.Ε.Π.Ε.Υ. | 14/09/2015 |
| ΠΕΙΡΑΙΩΣ Α.Ε.Π.Ε.Υ. | 20/03/2017 |
| ΕΛΤΟΝ (ΚΟ) | Κύρια Αγορά |
| ΒΕΤΑ ΧΡΗΜΑΤΙΣΤΗΡΙΑΚΗ Α.Ε.Π.Ε.Υ. | 03/09/2013 |
| ΛΕΩΝ ΔΕΠΟΛΑΣ ΧΡΗΜΑΤΙΣΤΗΡΙΑΚΗ Α.Ε.Π.Ε.Υ. | 01/04/2019 |
| ΕΥΔΑΠ (ΚΟ) | Κύρια Αγορά |
| EUROBANK EQUITIES Α.Ε.Π.Ε.Υ. | 10/06/2019 |
| ΕΥΡΩΠΑΪΚΗ ΠΙΣΤΗ (ΚΟ) | Κύρια Αγορά |
| EUROBANK EQUITIES Α.Ε.Π.Ε.Υ. | 08/07/2019 |
| ΠΑΝΤΕΛΑΚΗΣ ΧΡΗΜΑΤΙΣΤΗΡΙΑΚΗ Α.Ε.Π.Ε.Υ. | 15/07/2019 |
| ΙΚΤΙΝΟΣ ΕΛΛΑΣ (ΚΟ) | Κύρια Αγορά |
| EUROBANK EQUITIES Α.Ε.Π.Ε.Υ. | 25/02/2019 |
| ΑΛΦΑ FINANCE ΑΕΠΕΥ | 01/04/2019 |
| ΕΘΝΙΚΗ ΧΡΗΜΑΤΙΣΤΗΡΙΑΚΗ Α.Ε.Π.Ε.Υ. | 24/07/2019 |
| ΙΝΤΡΑΛΟΤ (ΚΟ) | Κύρια Αγορά |
| EUROBANK EQUITIES Α.Ε.Π.Ε.Υ. | 18/12/2017 |
| EUROXX ΧΡΗΜΑΤΙΣΤΗΡΙΑΚΗ Α.Ε.Π.Ε.Υ. | 12/06/2017 |
| ΕΛΛΗΝΟΑΜΕΡΙΚΑΝΙΚΗ ΧΡΗΜΑΤΙΣΤΗΡΙΑΚΗ Α.Ε.Π.Ε.Υ. | 30/05/2018 |
| ΠΑΝΤΕΛΑΚΗΣ ΧΡΗΜΑΤΙΣΤΗΡΙΑΚΗ Α.Ε.Π.Ε.Υ. | 07/05/2018 |
| ΠΕΙΡΑΙΩΣ Α.Ε.Π.Ε.Υ. | 28/09/2013 |
| ΚΑΡΑΜΟΛΕΓΚΟΣ (ΚΟ) | Κύρια Αγορά |
| EUROXX ΧΡΗΜΑΤΙΣΤΗΡΙΑΚΗ Α.Ε.Π.Ε.Υ. | 04/10/2019 |
| ΚΛΟΥΚΙΝΑΣ - ΛΑΠΠΑΣ (ΚΟ) | Κύρια Αγορά |
| ΒΕΤΑ ΧΡΗΜΑΤΙΣΤΗΡΙΑΚΗ Α.Ε.Π.Ε.Υ. | 22/09/2014 |
| ΚΡΙ - ΚΡΙ (ΚΟ) | Κύρια Αγορά |
| EUROBANK EQUITIES Α.Ε.Π.Ε.Υ. | 07/05/2018 |
| ΛΕΩΝ ΔΕΠΟΛΑΣ ΧΡΗΜΑΤΙΣΤΗΡΙΑΚΗ Α.Ε.Π.Ε.Υ. | 16/01/2017 |
| ΛΑΜΨΑ (ΚΟ) | Κύρια Αγορά |
| ΛΕΩΝ ΔΕΠΟΛΑΣ ΧΡΗΜΑΤΙΣΤΗΡΙΑΚΗ Α.Ε.Π.Ε.Υ. | 16/01/2017 |

Πίνακας Μετοχών Υπό Ειδική Διαπραγμάτευση

| Χρεόγραφο | Κατηγορία Διαπραγμάτευσης |
|--|--------------------------------|
| Ειδικός Διαπραγματευτής | Έναρξη Ειδικής Διαπραγμάτευσης |
| ΜΟΤΟΡ ΟΙΛ (ΚΟ) | Κύρια Αγορά |
| MERIT ΧΡΗΜΑΤΙΣΤΗΡΙΑΚΗ Α.Ε.Π.Ε.Υ. | 25/02/2019 |
| ΕΘΝΙΚΗ ΧΡΗΜΑΤΙΣΤΗΡΙΑΚΗ Α.Ε.Π.Ε.Υ. | 17/02/2014 |
| ΕΛΛΗΝΟΑΜΕΡΙΚΑΝΙΚΗ ΧΡΗΜΑΤΙΣΤΗΡΙΑΚΗ Α.Ε.Π.Ε.Υ. | 01/09/2014 |
| ΛΕΩΝ ΔΕΠΟΛΑΣ ΧΡΗΜΑΤΙΣΤΗΡΙΑΚΗ Α.Ε.Π.Ε.Υ. | 01/04/2019 |
| ΠΕΙΡΑΙΩΣ Α.Ε.Π.Ε.Υ. | 04/05/2015 |
| ΜΥΤΙΛΗΝΑΙΟΣ (ΚΟ) | Κύρια Αγορά |
| EUROBANK EQUITIES Α.Ε.Π.Ε.Υ. | 20/09/2017 |
| MERIT ΧΡΗΜΑΤΙΣΤΗΡΙΑΚΗ Α.Ε.Π.Ε.Υ. | 25/02/2019 |
| ΑΛΦΑ FINANCE ΑΕΠΕΥ | 15/04/2019 |
| ΕΘΝΙΚΗ ΧΡΗΜΑΤΙΣΤΗΡΙΑΚΗ Α.Ε.Π.Ε.Υ. | 25/06/2013 |
| ΠΕΙΡΑΙΩΣ Α.Ε.Π.Ε.Υ. | 04/05/2015 |
| ΟΛΠ (ΚΟ) | Κύρια Αγορά |
| EUROBANK EQUITIES Α.Ε.Π.Ε.Υ. | 06/02/2019 |
| ΟΠΑΠ (ΚΟ) | Κύρια Αγορά |
| EUROBANK EQUITIES Α.Ε.Π.Ε.Υ. | 24/10/2012 |
| MERIT ΧΡΗΜΑΤΙΣΤΗΡΙΑΚΗ Α.Ε.Π.Ε.Υ. | 20/03/2017 |
| ΑΛΦΑ FINANCE ΑΕΠΕΥ | 08/01/2013 |
| ΕΘΝΙΚΗ ΧΡΗΜΑΤΙΣΤΗΡΙΑΚΗ Α.Ε.Π.Ε.Υ. | 15/01/2013 |
| ΕΛΛΗΝΟΑΜΕΡΙΚΑΝΙΚΗ ΧΡΗΜΑΤΙΣΤΗΡΙΑΚΗ Α.Ε.Π.Ε.Υ. | 25/07/2014 |
| ΠΕΙΡΑΙΩΣ Α.Ε.Π.Ε.Υ. | 04/05/2015 |
| ΟΤΕ (ΚΟ) | Κύρια Αγορά |
| EUROBANK EQUITIES Α.Ε.Π.Ε.Υ. | 24/10/2012 |
| MERIT ΧΡΗΜΑΤΙΣΤΗΡΙΑΚΗ Α.Ε.Π.Ε.Υ. | 20/03/2017 |
| ΑΛΦΑ FINANCE ΑΕΠΕΥ | 08/01/2013 |
| ΕΘΝΙΚΗ ΧΡΗΜΑΤΙΣΤΗΡΙΑΚΗ Α.Ε.Π.Ε.Υ. | 01/12/2012 |
| ΕΛΛΗΝΟΑΜΕΡΙΚΑΝΙΚΗ ΧΡΗΜΑΤΙΣΤΗΡΙΑΚΗ Α.Ε.Π.Ε.Υ. | 25/07/2014 |
| ΛΕΩΝ ΔΕΠΟΛΑΣ ΧΡΗΜΑΤΙΣΤΗΡΙΑΚΗ Α.Ε.Π.Ε.Υ. | 01/04/2019 |
| ΠΕΙΡΑΙΩΣ Α.Ε.Π.Ε.Υ. | 08/09/2013 |
| ΠΑΠΟΥΤΣΑΝΗΣ (ΚΟ) | Κύρια Αγορά |
| ΒΕΤΑ ΧΡΗΜΑΤΙΣΤΗΡΙΑΚΗ Α.Ε.Π.Ε.Υ. | 25/11/2013 |
| ΑΛΦΑ FINANCE ΑΕΠΕΥ | 19/11/2018 |
| ΠΕΙΡΑΙΩΣ ΤΡΑΠΕΖΑ (ΚΟ) | Κύρια Αγορά |
| EUROBANK EQUITIES Α.Ε.Π.Ε.Υ. | 23/10/2012 |
| EUROXX ΧΡΗΜΑΤΙΣΤΗΡΙΑΚΗ Α.Ε.Π.Ε.Υ. | 15/02/2016 |
| MERIT ΧΡΗΜΑΤΙΣΤΗΡΙΑΚΗ Α.Ε.Π.Ε.Υ. | 16/09/2013 |
| ΑΛΦΑ FINANCE ΑΕΠΕΥ | 15/04/2019 |
| ΕΘΝΙΚΗ ΧΡΗΜΑΤΙΣΤΗΡΙΑΚΗ Α.Ε.Π.Ε.Υ. | 02/06/2013 |
| ΕΛΛΗΝΟΑΜΕΡΙΚΑΝΙΚΗ ΧΡΗΜΑΤΙΣΤΗΡΙΑΚΗ Α.Ε.Π.Ε.Υ. | 14/01/2019 |
| ΠΕΙΡΑΙΩΣ Α.Ε.Π.Ε.Υ. | 16/02/2013 |
| ΠΕΤΡΟΠΟΥΛΟΣ ΠΕΤΡΟΣ (ΚΟ) | Κύρια Αγορά |
| EUROBANK EQUITIES Α.Ε.Π.Ε.Υ. | 01/04/2019 |
| ΠΛΑΙΣΙΟ COMPUTERS (ΚΟ) | Κύρια Αγορά |
| ΒΕΤΑ ΧΡΗΜΑΤΙΣΤΗΡΙΑΚΗ Α.Ε.Π.Ε.Υ. | 05/05/2014 |
| EUROBANK EQUITIES Α.Ε.Π.Ε.Υ. | 02/03/2015 |
| ΠΛΑΣΤΙΚΑ ΘΡΑΚΗΣ (ΚΟ) | Κύρια Αγορά |
| EUROBANK EQUITIES Α.Ε.Π.Ε.Υ. | 26/03/2018 |
| ΑΛΦΑ FINANCE ΑΕΠΕΥ | 26/03/2018 |
| ΣΑΡΑΝΤΗΣ ΓΡ. (ΚΟ) | Κύρια Αγορά |
| ΒΕΤΑ ΧΡΗΜΑΤΙΣΤΗΡΙΑΚΗ Α.Ε.Π.Ε.Υ. | 14/05/2013 |
| EUROBANK EQUITIES Α.Ε.Π.Ε.Υ. | 24/10/2016 |
| ΣΠΥΡΟΥ ΑΓΡ. ΟΙΚ. (ΚΟ) | Κύρια Αγορά |
| EUROBANK EQUITIES Α.Ε.Π.Ε.Υ. | 02/09/2019 |
| ΤΡΑΠΕΖΑ EUROBANK ERGASIAS (ΚΟ) | Κύρια Αγορά |
| EUROBANK EQUITIES Α.Ε.Π.Ε.Υ. | 01/06/2013 |
| MERIT ΧΡΗΜΑΤΙΣΤΗΡΙΑΚΗ Α.Ε.Π.Ε.Υ. | 06/11/2017 |
| ΑΛΦΑ FINANCE ΑΕΠΕΥ | 08/01/2013 |
| ΕΘΝΙΚΗ ΧΡΗΜΑΤΙΣΤΗΡΙΑΚΗ Α.Ε.Π.Ε.Υ. | 01/01/2017 |
| ΕΛΛΗΝΟΑΜΕΡΙΚΑΝΙΚΗ ΧΡΗΜΑΤΙΣΤΗΡΙΑΚΗ Α.Ε.Π.Ε.Υ. | 25/07/2014 |
| ΠΕΙΡΑΙΩΣ Α.Ε.Π.Ε.Υ. | 28/09/2013 |

Γνωστοποιήσεις Συναλλαγών - Κατάλογος Υπόχρεων Προσώπων

| Ημερομηνία Υποβολής [1] | Επωνυμία | Λόγος Υποβολής [2] | Υπόχρεος | Ιδιότητα Υποχρέου | Σχέση με τον Υπόχρεο | Ημερομηνία Συναλλαγής | Αγορά | Όγκος Συναλλαγών | Αξία Συναλλαγών | Φύση Συναλλαγής [3] | Είδος Χρηματικού μέσου | Παρατηρήσεις [4] |
|-------------------------|---|--------------------|--------------------|-------------------------|----------------------------|-----------------------|--------------|------------------|-----------------|---------------------|------------------------|------------------|
| 25/10/2019 | LAMDA DEVELOPMENT A.E. | B | ΑΝΤΩΝΑΤΟΣ ΦΩΤΙΟΣ | Μέλος ΔΣ Μη Εκτελεστικό | Συνδεδόμενο Νομικό Πρόσωπο | 23/10/2019 | AΞΙΩΝ ΧΑ | 2,551,097 | 17,857,679.00 | Π | Μετοχή | 1 |
| 25/10/2019 | ΜΟΤΟΡ ΟΪΛ (ΕΛΛΑΣ) ΔΙΥΛΙΣΤΗΡΙΑ ΚΟΡΙΝΘΟΥ ΑΕ | B | ΤΖΑΝΝΕΤΑΚΗΣ ΠΕΤΡΟΣ | Μέλος ΔΣ Εκτελεστικό | Συνδεδόμενο Νομικό Πρόσωπο | 24/10/2019 | AΞΙΩΝ ΧΑ | 1,833 | 40,004.64 | Π | Μετοχή | |
| 25/10/2019 | ΜΟΤΟΡ ΟΪΛ (ΕΛΛΑΣ) ΔΙΥΛΙΣΤΗΡΙΑ ΚΟΡΙΝΘΟΥ ΑΕ | B | ΤΖΑΝΝΕΤΑΚΗΣ ΠΕΤΡΟΣ | Μέλος ΔΣ Εκτελεστικό | Συνδεδόμενο Νομικό Πρόσωπο | 24/10/2019 | ΠΑΡΑΓΩΓΩΝ ΧΑ | 22 | 47,582.00 | A | Παράγωγο | |
| 25/10/2019 | ΜΟΤΟΡ ΟΪΛ (ΕΛΛΑΣ) ΔΙΥΛΙΣΤΗΡΙΑ ΚΟΡΙΝΘΟΥ ΑΕ | B | ΤΖΑΝΝΕΤΑΚΗΣ ΠΕΤΡΟΣ | Μέλος ΔΣ Εκτελεστικό | Συνδεδόμενο Νομικό Πρόσωπο | 24/10/2019 | AΞΙΩΝ ΧΑ | 2,377 | 51,858.22 | A | Μετοχή | |

Σημειώσεις Γνωστοποιήσεων Συναλλαγών

Για περισσότερες πληροφορίες επί των γνωστοποιήσεων συναλλαγών επισκεφτείτε την ιστοσελίδα <http://athexgroup.gr/el/web/guest/companies-info-trade-notifications>

[1] - Η Ημερομηνία Υποβολής αφορά την Ημερομηνία που η Γνωστοποίηση παρελήφθει από το Χ.Α.

[2] - Λόγος Υποβολής: Α: Πρόσωπο που ασκεί Διευθυντικά καθήκοντα, Β: Πρόσωπο που έχει στενό δεσμό με πρόσωπο που ασκεί Διευθυντικά καθήκοντα.

[3] - Φύση Συναλλαγής: Α: Αγορά, Π: Πώληση.

[4] - Παρατηρήσεις: 1 - Λόγω Συμμετοχής σε ΑΜΚ, 2 - Λόγω Εξάσκησης Δικαιώματος Προαίρεσης αγοράς μετοχών που παρέχεται στο προσωπικό, 3 - Λόγω Δωρεάς, 4 - Λόγω Συγχώνευσης ή Διάσπασης κλπ, 5 - Λόγω Μετατροπής ή Ανταλλαγής Ομολογιών, 6 - Ανταλλαγή λόγω Προαιρετικής Δημόσιας Πρότασης.

| Υποκείμενη Αγορά | | | | Αγορά Παραγώγων | | | | | | | | | | | | | |
|---------------------|------------|-------------|--------|------------------|----------|-----------|------------|----------|-------------|------------------|--------------------|-------------------------------|------------|-------------|---------|-------|-----------------|
| Ανωτ Τιμή | Κατωτ Τιμή | Τιμή κλεισ. | Μεταβ. | Μήνας Παράδοσης | Άνοιγμα | Ανωτ Τιμή | Κατωτ Τιμή | Τελ Τιμή | Τιμή κλεισ. | Τελευταία ζήτηση | Τελευταία προσφορά | Τιμή Εκκαθάρισης ¹ | Υψηλό ζωής | Χαμηλό ζωής | Πράξεις | Όγκος | Ανοικτές θέσεις |
| FTSE/X.A. Large Cap | | | | | | | | | | | | | | | | | |
| 2,167.65 | 2,140.33 | 2,158.58 | -0.42% | | | | | | | | | | | | | | |
| | | | | Νοέμβριος 2019 | 2,158.00 | 2,163.75 | 2,141.50 | 2,163.00 | 2,163.00 | --- | --- | | 2,179.00 | --- | 261 | 1,029 | 14,708 |
| | | | | Δεκέμβριος 2019 | 2,155.25 | 2,161.25 | 2,143.25 | 2,161.25 | 2,161.25 | --- | --- | | 2,175.00 | --- | 20 | 59 | 182 |
| | | | | Ιανουάριος 2020 | --- | --- | --- | --- | 2,178.00 | --- | --- | | --- | --- | --- | --- | --- |
| | | | | Μάρτιος 2020 | --- | --- | --- | --- | 2,185.50 | --- | --- | | --- | --- | --- | --- | --- |
| | | | | Ιούνιος 2020 | --- | --- | --- | --- | 2,196.50 | --- | --- | | --- | --- | --- | --- | --- |
| | | | | Σεπτέμβριος 2020 | --- | --- | --- | --- | 2,207.50 | --- | --- | | --- | --- | --- | --- | --- |

(Μονάδα Διαπραγμάτευσης: 1 Μονάδα Δείκτη x 2€, Χρηματικός Διακανονισμός)

Σημειώσεις Παραγώγων

Τις τιμές εκκαθάρισης και τις τελικές ανοικτές θέσεις μπορείτε να τις ανακτήσετε στο ακόλουθο path <http://www.helex.gr/el/web/guest/statistics-end-of-day-derivatives>

| Υποκείμενη Αγορά | | | | Αγορά Παραγώγων | | | | | | | | | | | | | |
|--|------------|-------------|--------|------------------|---------|-----------|------------|----------|-------------|------------------|--------------------|-------------------|------------|-------------|---------|-------|-----------------|
| Ανωτ Τιμή | Κατωτ Τιμή | Τιμή κλεισ. | Μεταβ. | Μήνας Παράδοσης | Άνοιγμα | Ανωτ Τιμή | Κατωτ Τιμή | Τελ Τιμή | Τιμή κλεισ. | Τελευταία ζήτηση | Τελευταία προσφορά | Τιμή Εκκαθάρισης* | Υψηλό ζωής | Χαμηλό ζωής | Πράξεις | Όγκος | Ανοικτές θέσεις |
| (Μέγεθος Συμβολαίου: 100 Χρεόγραφα, Φυσική Παράδοση) | | | | | | | | | | | | | | | | | |
| ALPHA BANK (ΚΟ) | | | | Δεκέμβριος 2019 | 1.79 | 1.81 | 1.77 | 1.81 | 1.81 | --- | --- | --- | 1.82 | --- | 144 | 2,883 | 59,023 |
| 1.803 | 1.768 | 1.8 | 0.00% | Μάρτιος 2020 | --- | --- | --- | --- | 1.81 | --- | --- | --- | 1.65 | --- | --- | --- | 1 |
| | | | | Ιούνιος 2020 | --- | --- | --- | --- | 1.82 | --- | --- | --- | --- | --- | --- | --- | --- |
| | | | | Σεπτέμβριος 2020 | --- | --- | --- | --- | 1.83 | --- | --- | --- | --- | --- | --- | --- | --- |
| (Μέγεθος Συμβολαίου: 100 Χρεόγραφα, Φυσική Παράδοση) | | | | | | | | | | | | | | | | | |
| ATTICA BANK A.T.E. (ΚΟ) | | | | Δεκέμβριος 2019 | 0.431 | 0.431 | 0.431 | 0.431 | 0.431 | --- | --- | --- | 0.468 | --- | 1 | 5 | 7,181 |
| 0.4395 | 0.43 | 0.4375 | -0.46% | Μάρτιος 2020 | --- | --- | --- | --- | 0.443 | --- | --- | --- | --- | --- | --- | --- | --- |
| | | | | Ιούνιος 2020 | --- | --- | --- | --- | 0.445 | --- | --- | --- | --- | --- | --- | --- | --- |
| | | | | Σεπτέμβριος 2020 | --- | --- | --- | --- | 0.448 | --- | --- | --- | --- | --- | --- | --- | --- |
| (Μέγεθος Συμβολαίου: 100 Χρεόγραφα, Φυσική Παράδοση) | | | | | | | | | | | | | | | | | |
| CENERGY HOLDINGS (ΚΑ) | | | | Δεκέμβριος 2019 | 1.36 | 1.36 | 1.34 | 1.34 | 1.34 | --- | --- | --- | 1.46 | --- | 15 | 52 | 7,643 |
| 1.362 | 1.33 | 1.362 | 0.59% | Μάρτιος 2020 | --- | --- | --- | --- | 1.37 | --- | --- | --- | --- | --- | --- | --- | --- |
| | | | | Ιούνιος 2020 | --- | --- | --- | --- | 1.37 | --- | --- | --- | --- | --- | --- | --- | --- |
| | | | | Σεπτέμβριος 2020 | --- | --- | --- | --- | 1.38 | --- | --- | --- | --- | --- | --- | --- | --- |
| (Μέγεθος Συμβολαίου: 100 Χρεόγραφα, Φυσική Παράδοση) | | | | | | | | | | | | | | | | | |
| COCA-COLA HBC AG (ΚΟ) | | | | Δεκέμβριος 2019 | 27.83 | 28.05 | 27.75 | 27.80 | 27.80 | --- | --- | --- | 31.38 | --- | 24 | 103 | 501 |
| 28.24 | 27.67 | 27.68 | -1.35% | Μάρτιος 2020 | --- | --- | --- | --- | 28.29 | --- | --- | --- | --- | --- | --- | --- | --- |
| | | | | Ιούνιος 2020 | --- | --- | --- | --- | 28.43 | --- | --- | --- | --- | --- | --- | --- | --- |
| | | | | Σεπτέμβριος 2020 | --- | --- | --- | --- | 28.57 | --- | --- | --- | --- | --- | --- | --- | --- |
| (Μέγεθος Συμβολαίου: 100 Χρεόγραφα, Φυσική Παράδοση) | | | | | | | | | | | | | | | | | |
| FOURLIS ΣΥΜΜΕΤΟΧΩΝ (ΚΟ) | | | | Δεκέμβριος 2019 | --- | --- | --- | --- | 5.51 | --- | --- | --- | 5.57 | --- | --- | --- | 202 |
| 5.5 | 5.36 | 5.38 | -2.00% | Μάρτιος 2020 | --- | --- | --- | --- | 5.54 | --- | --- | --- | --- | --- | --- | --- | --- |
| | | | | Ιούνιος 2020 | --- | --- | --- | --- | 5.56 | --- | --- | --- | --- | --- | --- | --- | --- |
| | | | | Σεπτέμβριος 2020 | --- | --- | --- | --- | 5.59 | --- | --- | --- | --- | --- | --- | --- | --- |
| (Μέγεθος Συμβολαίου: 100 Χρεόγραφα, Φυσική Παράδοση) | | | | | | | | | | | | | | | | | |
| INTRACOM HOLDINGS (ΚΟ) | | | | Δεκέμβριος 2019 | --- | --- | --- | --- | 0.957 | --- | --- | --- | 1.08 | --- | --- | --- | 3,559 |
| 0.962 | 0.94 | 0.955 | 0.10% | Μάρτιος 2020 | --- | --- | --- | --- | 0.962 | --- | --- | --- | 1.01 | --- | --- | --- | --- |
| | | | | Ιούνιος 2020 | --- | --- | --- | --- | 0.967 | --- | --- | --- | --- | --- | --- | --- | --- |
| | | | | Σεπτέμβριος 2020 | --- | --- | --- | --- | 0.971 | --- | --- | --- | --- | --- | --- | --- | --- |
| (Μέγεθος Συμβολαίου: 100 Χρεόγραφα, Φυσική Παράδοση) | | | | | | | | | | | | | | | | | |
| JUMBO (ΚΟ) | | | | Δεκέμβριος 2019 | 17.03 | 17.30 | 16.90 | 17.30 | 17.30 | --- | --- | --- | 17.59 | --- | 13 | 28 | 479 |
| 17.6 | 17.1 | 17.45 | -0.29% | Μάρτιος 2020 | --- | --- | --- | --- | 17.64 | --- | --- | --- | --- | --- | --- | --- | --- |
| | | | | Ιούνιος 2020 | --- | --- | --- | --- | 17.73 | --- | --- | --- | --- | --- | --- | --- | --- |
| | | | | Σεπτέμβριος 2020 | --- | --- | --- | --- | 17.82 | --- | --- | --- | --- | --- | --- | --- | --- |

Σημειώσεις Παραγώγων

Τις τιμές εκκαθάρισης και τις τελικές ανοικτές θέσεις μπορείτε να τις ανακτήσετε στο ακόλουθο path <http://www.helex.gr/el/web/guest/statistics-end-of-day-derivatives>

| Υποκείμενη Αγορά | | | | Αγορά Παραγώγων | | | | | | | | | | Ανοικτές θέσεις | | | |
|-------------------------------------|------------|-------------|--------|--|---------|-----------|------------|----------|-------------|------------------|--------------------|-------------------|------------|-----------------|---------|-------|-----------------|
| Ανωτ Τιμή | Κατωτ Τιμή | Τιμή κλεισ. | Μεταβ. | Μήνας Παράδοσης | Άνοιγμα | Ανωτ Τιμή | Κατωτ Τιμή | Τελ Τιμή | Τιμή κλεισ. | Τελευταία ζήτηση | Τελευταία προσφορά | Τιμή Εκκαθάρισης* | Υψηλό ζωής | Χαμηλό ζωής | Πράξεις | Όγκος | Ανοικτές θέσεις |
| LAMDA DEVELOPMENT(ΚΟ) | | | | (Μέγεθος Συμβολαίου: 100 Χρεόγραφα, Φυσική Παράδοση) | | | | | | | | | | | | | |
| 7.2 | 7.16 | 7.2 | 0.28% | Δεκέμβριος 2019 | 7.19 | 7.19 | 7.19 | 7.19 | 7.19 | --- | --- | --- | 8.96 | --- | 3 | 11 | 2,110 |
| | | | | Μάρτιος 2020 | --- | --- | --- | --- | 7.24 | --- | --- | --- | --- | --- | --- | --- | --- |
| | | | | Ιούνιος 2020 | --- | --- | --- | --- | 7.28 | --- | --- | --- | --- | --- | --- | --- | --- |
| | | | | Σεπτέμβριος 2020 | --- | --- | --- | --- | 7.31 | --- | --- | --- | --- | --- | --- | --- | --- |
| MARFIN INVESTMENT GROUP (ΚΟ) | | | | (Μέγεθος Συμβολαίου: 100 Χρεόγραφα, Φυσική Παράδοση) | | | | | | | | | | | | | |
| 0.1094 | 0.1068 | 0.1088 | 0.55% | Δεκέμβριος 2019 | 0.108 | 0.111 | 0.107 | 0.111 | 0.111 | --- | --- | --- | 0.160 | --- | 27 | 731 | 76,172 |
| | | | | Μάρτιος 2020 | --- | --- | --- | --- | 0.109 | --- | --- | --- | 0.110 | --- | --- | --- | 500 |
| | | | | Ιούνιος 2020 | --- | --- | --- | --- | 0.110 | --- | --- | --- | --- | --- | --- | --- | --- |
| | | | | Σεπτέμβριος 2020 | --- | --- | --- | --- | 0.110 | --- | --- | --- | --- | --- | --- | --- | --- |
| TITAN CEMENT (ΚΑ) | | | | (Μέγεθος Συμβολαίου: 100 Χρεόγραφα, Φυσική Παράδοση) | | | | | | | | | | | | | |
| 18.76 | 18.44 | 18.6 | -1.06% | Δεκέμβριος 2019 | 18.74 | 18.74 | 18.60 | 18.60 | 18.60 | --- | --- | --- | 19.04 | --- | 4 | 4 | 66 |
| | | | | Μάρτιος 2020 | --- | --- | --- | --- | 18.95 | --- | --- | --- | --- | --- | --- | --- | --- |
| | | | | Ιούνιος 2020 | --- | --- | --- | --- | 19.05 | --- | --- | --- | --- | --- | --- | --- | --- |
| | | | | Σεπτέμβριος 2020 | --- | --- | --- | --- | 19.14 | --- | --- | --- | --- | --- | --- | --- | --- |
| VIOTALCO SA/NV (ΚΑ) | | | | (Μέγεθος Συμβολαίου: 100 Χρεόγραφα, Φυσική Παράδοση) | | | | | | | | | | | | | |
| 3.715 | 3.665 | 3.695 | -0.54% | Δεκέμβριος 2019 | 3.70 | 3.70 | 3.68 | 3.70 | 3.70 | --- | --- | --- | 4.23 | --- | 8 | 23 | 5,915 |
| | | | | Μάρτιος 2020 | --- | --- | --- | --- | 3.75 | --- | --- | --- | --- | --- | --- | --- | --- |
| | | | | Ιούνιος 2020 | --- | --- | --- | --- | 3.76 | --- | --- | --- | --- | --- | --- | --- | --- |
| | | | | Σεπτέμβριος 2020 | --- | --- | --- | --- | 3.78 | --- | --- | --- | --- | --- | --- | --- | --- |
| ΑΔΜΗΕ ΣΥΜΜΕΤΟΧΩΝ Α.Ε. (ΚΟ) | | | | (Μέγεθος Συμβολαίου: 100 Χρεόγραφα, Φυσική Παράδοση) | | | | | | | | | | | | | |
| 2.14 | 2.115 | 2.14 | 1.18% | Δεκέμβριος 2019 | 2.14 | 2.14 | 2.14 | 2.14 | 2.14 | --- | --- | --- | 2.23 | --- | 2 | 41 | 7,428 |
| | | | | Μάρτιος 2020 | --- | --- | --- | --- | 2.13 | --- | --- | --- | --- | --- | --- | --- | --- |
| | | | | Ιούνιος 2020 | --- | --- | --- | --- | 2.14 | --- | --- | --- | --- | --- | --- | --- | --- |
| | | | | Σεπτέμβριος 2020 | --- | --- | --- | --- | 2.15 | --- | --- | --- | --- | --- | --- | --- | --- |
| ΓΕΚ ΤΕΡΝΑ (ΚΟ) | | | | (Μέγεθος Συμβολαίου: 100 Χρεόγραφα, Φυσική Παράδοση) | | | | | | | | | | | | | |
| 6.95 | 6.57 | 6.88 | 1.62% | Δεκέμβριος 2019 | 6.72 | 6.94 | 6.71 | 6.91 | 6.91 | --- | --- | --- | 6.94 | --- | 36 | 136 | 10,048 |
| | | | | Μάρτιος 2020 | --- | --- | --- | --- | 6.83 | --- | --- | --- | --- | --- | --- | --- | --- |
| | | | | Ιούνιος 2020 | --- | --- | --- | --- | 6.86 | --- | --- | --- | --- | --- | --- | --- | --- |
| | | | | Σεπτέμβριος 2020 | --- | --- | --- | --- | 6.89 | --- | --- | --- | --- | --- | --- | --- | --- |
| ΔΕΗ (ΚΟ) | | | | (Μέγεθος Συμβολαίου: 100 Χρεόγραφα, Φυσική Παράδοση) | | | | | | | | | | | | | |
| 3.084 | 3.03 | 3.044 | -0.20% | Δεκέμβριος 2019 | 3.05 | 3.07 | 3.03 | 3.07 | 3.07 | --- | --- | --- | 3.28 | --- | 45 | 209 | 14,889 |
| | | | | Μάρτιος 2020 | --- | --- | --- | --- | 3.08 | --- | --- | --- | --- | --- | --- | --- | --- |
| | | | | Ιούνιος 2020 | --- | --- | --- | --- | 3.09 | --- | --- | --- | --- | --- | --- | --- | --- |
| | | | | Σεπτέμβριος 2020 | --- | --- | --- | --- | 3.11 | --- | --- | --- | --- | --- | --- | --- | --- |

Σημειώσεις Παραγώγων

Τις τιμές εκκαθάρισης και τις τελικές ανοικτές θέσεις μπορείτε να τις ανακτήσετε στο ακόλουθο path <http://www.helex.gr/el/web/guest/statistics-end-of-day-derivatives>

| Υποκείμενη Αγορά | | | | Αγορά Παραγώγων | | | | | | | | | | Ανοικτές θέσεις | | | |
|---------------------------------------|------------|-------------|--------|--|---------|-----------|------------|----------|-------------|------------------|--------------------|-------------------|------------|-----------------|---------|-------|-----------------|
| Ανωτ Τιμή | Κατωτ Τιμή | Τιμή κλεισ. | Μεταβ. | Μήνας Παράδοσης | Άνοιγμα | Ανωτ Τιμή | Κατωτ Τιμή | Τελ Τιμή | Τιμή κλεισ. | Τελευταία ζήτηση | Τελευταία προσφορά | Τιμή Εκκαθάρισης* | Υψηλό ζωής | Χαμηλό ζωής | Πράξεις | Όγκος | Ανοικτές θέσεις |
| ΕΘΝΙΚΗ ΤΡΑΠΕΖΑ (ΚΟ) | | | | (Μέγεθος Συμβολαίου: 100 Χρεόγραφα, Φυσική Παράδοση) | | | | | | | | | | | | | |
| 2.91 | 2.843 | 2.904 | 0.17% | Δεκέμβριος 2019 | 2.89 | 2.91 | 2.85 | 2.91 | 2.91 | --- | --- | --- | 2.98 | --- | 251 | 6,064 | 41,649 |
| | | | | Μάρτιος 2020 | --- | --- | --- | --- | 2.92 | --- | --- | --- | --- | --- | --- | --- | --- |
| | | | | Ιούνιος 2020 | --- | --- | --- | --- | 2.94 | --- | --- | --- | --- | --- | --- | --- | --- |
| | | | | Σεπτέμβριος 2020 | --- | --- | --- | --- | 2.95 | --- | --- | --- | --- | --- | --- | --- | --- |
| ΕΛΛΑΚΤΩΡ (ΚΟ) | | | | (Μέγεθος Συμβολαίου: 100 Χρεόγραφα, Φυσική Παράδοση) | | | | | | | | | | | | | |
| 1.806 | 1.78 | 1.796 | -0.88% | Δεκέμβριος 2019 | 1.80 | 1.80 | 1.79 | 1.79 | 1.79 | --- | --- | --- | 2.27 | --- | 23 | 186 | 13,252 |
| | | | | Μάρτιος 2020 | --- | --- | --- | --- | 1.83 | --- | --- | --- | --- | --- | --- | --- | --- |
| | | | | Ιούνιος 2020 | --- | --- | --- | --- | 1.84 | --- | --- | --- | --- | --- | --- | --- | --- |
| | | | | Σεπτέμβριος 2020 | --- | --- | --- | --- | 1.85 | --- | --- | --- | --- | --- | --- | --- | --- |
| ΕΛΛΗΝ. ΧΡΗΜΑΤΙΣΤΗΡΙΑ Χ.Α. (ΚΟ) | | | | (Μέγεθος Συμβολαίου: 102 Χρεόγραφα, Φυσική Παράδοση) | | | | | | | | | | | | | |
| 4.5 | 4.46 | 4.465 | -1.76% | Δεκέμβριος 2019 | 4.53 | 4.54 | 4.50 | 4.50 | 4.50 | --- | --- | --- | 4.90 | --- | 9 | 36 | 2,416 |
| | | | | Μάρτιος 2020 | --- | --- | --- | --- | 4.58 | --- | --- | --- | --- | --- | --- | --- | --- |
| | | | | Ιούνιος 2020 | --- | --- | --- | --- | 4.61 | --- | --- | --- | --- | --- | --- | --- | --- |
| | | | | Σεπτέμβριος 2020 | --- | --- | --- | --- | 4.63 | --- | --- | --- | --- | --- | --- | --- | --- |
| ΕΛΛΗΝΙΚΑ ΠΕΤΡΕΛΑΙΑ (ΚΟ) | | | | (Μέγεθος Συμβολαίου: 100 Χρεόγραφα, Φυσική Παράδοση) | | | | | | | | | | | | | |
| 8.47 | 8.35 | 8.39 | -0.94% | Δεκέμβριος 2019 | 8.33 | 8.42 | 8.32 | 8.42 | 8.42 | --- | --- | --- | 9.40 | --- | 9 | 16 | 2,621 |
| | | | | Μάρτιος 2020 | --- | --- | --- | --- | 8.54 | --- | --- | --- | --- | --- | --- | --- | --- |
| | | | | Ιούνιος 2020 | --- | --- | --- | --- | 8.58 | --- | --- | --- | --- | --- | --- | --- | --- |
| | | | | Σεπτέμβριος 2020 | --- | --- | --- | --- | 8.63 | --- | --- | --- | --- | --- | --- | --- | --- |
| ΕΥΔΑΠ (ΚΟ) | | | | (Μέγεθος Συμβολαίου: 100 Χρεόγραφα, Φυσική Παράδοση) | | | | | | | | | | | | | |
| 8 | 7.9 | 7.96 | 0.38% | Δεκέμβριος 2019 | 7.90 | 7.94 | 7.90 | 7.94 | 7.94 | --- | --- | --- | 8.18 | --- | 2 | 3 | 274 |
| | | | | Μάρτιος 2020 | --- | --- | --- | --- | 8.00 | --- | --- | --- | --- | --- | --- | --- | --- |
| | | | | Ιούνιος 2020 | --- | --- | --- | --- | 8.04 | --- | --- | --- | --- | --- | --- | --- | --- |
| | | | | Σεπτέμβριος 2020 | --- | --- | --- | --- | 8.08 | --- | --- | --- | --- | --- | --- | --- | --- |
| ΙΝΤΡΑΛΟΤ (ΚΟ) | | | | (Μέγεθος Συμβολαίου: 100 Χρεόγραφα, Φυσική Παράδοση) | | | | | | | | | | | | | |
| 0.458 | 0.417 | 0.453 | 7.09% | Δεκέμβριος 2019 | 0.433 | 0.460 | 0.424 | 0.460 | 0.460 | --- | --- | --- | 0.522 | --- | 33 | 136 | 4,701 |
| | | | | Μάρτιος 2020 | --- | --- | --- | --- | 0.426 | --- | --- | --- | --- | --- | --- | --- | --- |
| | | | | Ιούνιος 2020 | --- | --- | --- | --- | 0.429 | --- | --- | --- | --- | --- | --- | --- | --- |
| | | | | Σεπτέμβριος 2020 | --- | --- | --- | --- | 0.431 | --- | --- | --- | --- | --- | --- | --- | --- |
| ΜΟΤΟΡ ΟΪΛ (ΚΟ) | | | | (Μέγεθος Συμβολαίου: 100 Χρεόγραφα, Φυσική Παράδοση) | | | | | | | | | | | | | |
| 22.04 | 21.72 | 21.74 | -0.91% | Δεκέμβριος 2019 | 21.68 | 21.70 | 21.67 | 21.70 | 21.70 | --- | --- | --- | 21.78 | --- | 6 | 16 | 638 |
| | | | | Μάρτιος 2020 | --- | --- | --- | --- | 22.12 | --- | --- | --- | --- | --- | --- | --- | --- |
| | | | | Ιούνιος 2020 | --- | --- | --- | --- | 22.23 | --- | --- | --- | --- | --- | --- | --- | --- |
| | | | | Σεπτέμβριος 2020 | --- | --- | --- | --- | 22.34 | --- | --- | --- | --- | --- | --- | --- | --- |

Σημειώσεις Παραγώγων

Τις τιμές εκκαθάρισης και τις τελικές ανοικτές θέσεις μπορείτε να τις ανακτήσετε στο ακόλουθο path <http://www.helex.gr/el/web/guest/statistics-end-of-day-derivatives>

| Υποκείμενη Αγορά | | | | Αγορά Παραγώγων | | | | | | | | | | Άνοικτες θέσεις | | | |
|--|------------|-------------|--------|------------------|---------|-----------|------------|----------|-------------|------------------|--------------------|-------------------|------------|-----------------|---------|-------|-----------------|
| Ανωτ Τιμή | Κατωτ Τιμή | Τιμή κλεισ. | Μεταβ. | Μήνας Παράδοσης | Άνοιγμα | Ανωτ Τιμή | Κατωτ Τιμή | Τελ Τιμή | Τιμή κλεισ. | Τελευταία ζήτηση | Τελευταία προσφορά | Τιμή Εκκαθάρισης* | Υψηλό ζωής | Χαμηλό ζωής | Πράξεις | Όγκος | Άνοικτες θέσεις |
| (Μέγεθος Συμβολαίου: 100 Χρεόγραφα, Φυσική Παράδοση) | | | | | | | | | | | | | | | | | |
| ΜΥΤΙΛΗΝΑΙΟΣ (ΚΟ) | | | | Δεκέμβριος 2019 | 9.82 | 10.04 | 9.80 | 10.01 | 10.01 | --- | --- | --- | 10.34 | --- | 95 | 333 | 11,977 |
| 10 | 9.78 | 9.97 | 1.73% | Μάρτιος 2020 | --- | --- | --- | --- | 9.88 | --- | --- | --- | --- | --- | --- | --- | --- |
| | | | | Ιούνιος 2020 | --- | --- | --- | --- | 9.93 | --- | --- | --- | --- | --- | --- | --- | --- |
| | | | | Σεπτέμβριος 2020 | --- | --- | --- | --- | 9.98 | --- | --- | --- | --- | --- | --- | --- | --- |
| (Μέγεθος Συμβολαίου: 100 Χρεόγραφα, Φυσική Παράδοση) | | | | | | | | | | | | | | | | | |
| ΟΛΠ (ΚΟ) | | | | Δεκέμβριος 2019 | --- | --- | --- | --- | 22.82 | --- | --- | --- | 24.17 | --- | --- | --- | 724 |
| 23.1 | 22.65 | 23 | 1.10% | Μάρτιος 2020 | --- | --- | --- | --- | 22.94 | --- | --- | --- | --- | --- | --- | --- | --- |
| | | | | Ιούνιος 2020 | --- | --- | --- | --- | 23.05 | --- | --- | --- | --- | --- | --- | --- | --- |
| | | | | Σεπτέμβριος 2020 | --- | --- | --- | --- | 23.17 | --- | --- | --- | --- | --- | --- | --- | --- |
| (Μέγεθος Συμβολαίου: 100 Χρεόγραφα, Φυσική Παράδοση) | | | | | | | | | | | | | | | | | |
| ΟΠΑΠ (ΚΟ) | | | | Δεκέμβριος 2019 | 9.72 | 9.83 | 9.70 | 9.78 | 9.78 | --- | --- | --- | 10.04 | --- | 13 | 59 | 3,979 |
| 9.8 | 9.675 | 9.75 | -0.10% | Μάρτιος 2020 | --- | --- | --- | --- | 9.84 | --- | --- | --- | --- | --- | --- | --- | --- |
| | | | | Ιούνιος 2020 | --- | --- | --- | --- | 9.89 | --- | --- | --- | --- | --- | --- | --- | --- |
| | | | | Σεπτέμβριος 2020 | --- | --- | --- | --- | 9.94 | --- | --- | --- | --- | --- | --- | --- | --- |
| (Μέγεθος Συμβολαίου: 100 Χρεόγραφα, Φυσική Παράδοση) | | | | | | | | | | | | | | | | | |
| ΟΤΕ (ΚΟ) | | | | Δεκέμβριος 2019 | 13.50 | 13.55 | 13.45 | 13.53 | 13.53 | --- | --- | --- | 13.69 | --- | 12 | 56 | 2,204 |
| 13.55 | 13.42 | 13.48 | -0.81% | Μάρτιος 2020 | --- | --- | --- | --- | 13.70 | --- | --- | --- | --- | --- | --- | --- | --- |
| | | | | Ιούνιος 2020 | --- | --- | --- | --- | 13.77 | --- | --- | --- | --- | --- | --- | --- | --- |
| | | | | Σεπτέμβριος 2020 | --- | --- | --- | --- | 13.84 | --- | --- | --- | --- | --- | --- | --- | --- |
| (Μέγεθος Συμβολαίου: 100 Χρεόγραφα, Φυσική Παράδοση) | | | | | | | | | | | | | | | | | |
| ΠΕΙΡΑΙΩΣ ΤΡΑΠΕΖΑ (ΚΟ) | | | | Δεκέμβριος 2019 | 3.05 | 3.09 | 3.03 | 3.08 | 3.08 | --- | --- | --- | 3.20 | --- | 113 | 991 | 27,558 |
| 3.088 | 3.026 | 3.088 | 0.33% | Μάρτιος 2020 | --- | --- | --- | --- | 3.10 | --- | --- | --- | --- | --- | --- | --- | --- |
| | | | | Ιούνιος 2020 | --- | --- | --- | --- | 3.12 | --- | --- | --- | --- | --- | --- | --- | --- |
| | | | | Σεπτέμβριος 2020 | --- | --- | --- | --- | 3.13 | --- | --- | --- | --- | --- | --- | --- | --- |
| (Μέγεθος Συμβολαίου: 100 Χρεόγραφα, Φυσική Παράδοση) | | | | | | | | | | | | | | | | | |
| ΤΕΡΝΑ ΕΝΕΡΓΕΙΑΚΗ (ΚΟ) | | | | Δεκέμβριος 2019 | 7.35 | 7.41 | 7.35 | 7.41 | 7.41 | --- | --- | --- | 8.17 | --- | 5 | 20 | 4,580 |
| 7.41 | 7.26 | 7.37 | 0.41% | Μάρτιος 2020 | --- | --- | --- | --- | 7.40 | --- | --- | --- | --- | --- | --- | --- | --- |
| | | | | Ιούνιος 2020 | --- | --- | --- | --- | 7.44 | --- | --- | --- | --- | --- | --- | --- | --- |
| | | | | Σεπτέμβριος 2020 | --- | --- | --- | --- | 7.47 | --- | --- | --- | --- | --- | --- | --- | --- |
| (Μέγεθος Συμβολαίου: 100 Χρεόγραφα, Φυσική Παράδοση) | | | | | | | | | | | | | | | | | |
| ΤΡΑΠΕΖΑ EUROBANK ERGASIAS (ΚΟ) | | | | Δεκέμβριος 2019 | 0.881 | 0.887 | 0.870 | 0.883 | 0.883 | --- | --- | --- | 0.899 | --- | 103 | 1,992 | 34,531 |
| 0.8875 | 0.867 | 0.885 | -0.11% | Μάρτιος 2020 | --- | --- | --- | --- | 0.893 | --- | --- | --- | --- | --- | --- | --- | --- |
| | | | | Ιούνιος 2020 | --- | --- | --- | --- | 0.898 | --- | --- | --- | --- | --- | --- | --- | --- |
| | | | | Σεπτέμβριος 2020 | --- | --- | --- | --- | 0.902 | --- | --- | --- | --- | --- | --- | --- | --- |

Σημειώσεις Παραγώγων

Τις τιμές εκκαθάρισης και τις τελικές ανοικτές θέσεις μπορείτε να τις ανακτήσετε στο ακόλουθο path <http://www.helex.gr/el/web/guest/statistics-end-of-day-derivatives>

ALPHA BANK (KO)

(Μέγεθος Συμβολαίου: 100 Χρεόγραφα, Τρόπος Εξάσκησης: Αμερικάνικος, Φυσική Παράδοση)

| Τιμή Εξάσκησης | Δικαιώματα Αγοράς | | | | | | | | | | | | | | Δικαιώματα Πώλησης | | | | | | | | | | | | | | | | | |
|-------------------------|-------------------|-----------|------------|----------|-------------|-------|-----------------|-----------|------------|----------|-------------|-------|-----------------|-------|--------------------|---------|-----------|------------|----------|-------------|-----------------|-----------------|-------|-----------------|-------|-----------------|--------------|---|----------------|-------|--|-------|
| | Νοέμβριος 2019 | | | | | | Δεκέμβριος 2019 | | | | | | Λοιποί Μήνες | | Νοέμβριος 2019 | | | | | | Δεκέμβριος 2019 | | | | | | Λοιποί Μήνες | | Τιμή Εξάσκησης | | | |
| | Άνοιγμα | Ανιτ Τιμή | Κατωτ Τιμή | Τελ Τιμή | Τιμή κλεισ. | Όγκος | Άνοιγμα | Ανιτ Τιμή | Κατωτ Τιμή | Τελ Τιμή | Τιμή κλεισ. | Όγκος | Άνοιγτες θέσεις | Όγκος | Άνοιγτες θέσεις | Άνοιγμα | Ανιτ Τιμή | Κατωτ Τιμή | Τελ Τιμή | Τιμή κλεισ. | Όγκος | Άνοιγτες θέσεις | Όγκος | Άνοιγτες θέσεις | Όγκος | Άνοιγτες θέσεις | | | | | | |
| 0.600 | | | | | | - | - | 0.000 | 0.000 | 0.000 | 1.20 | - | - | | | | | | | | | - | - | 0.000 | 0.000 | 0.000 | 0.001 | - | | - | | |
| 0.650 | | | | | | - | - | 0.000 | 0.000 | 0.000 | 1.15 | - | - | | | | | | | | | - | - | 0.000 | 0.000 | 0.000 | 0.001 | - | - | | | 0.007 |
| 0.700 | | | | | | - | - | 0.000 | 0.000 | 0.000 | 1.10 | - | - | | | | | | | | | - | - | 0.000 | 0.000 | 0.000 | 0.001 | - | - | | | 0.007 |
| 0.750 | | | | | | - | - | 0.000 | 0.000 | 0.000 | 1.05 | - | - | | | | | | | | | - | - | 0.000 | 0.000 | 0.000 | 0.001 | - | - | | | 0.008 |
| 0.800 | | | | | | - | - | 0.000 | 0.000 | 0.000 | 1.00 | - | - | | | | | | | | | - | - | 0.000 | 0.000 | 0.000 | 0.001 | - | - | | | 0.008 |
| 0.850 | | | | | | - | - | 0.000 | 0.000 | 0.000 | 0.953 | - | - | | | | | | | | | - | - | 0.000 | 0.000 | 0.000 | 0.002 | - | - | | | 0.009 |
| 0.900 | 0.000 | 0.000 | 0.000 | 0.901 | - | - | 0.000 | 0.000 | 0.000 | 0.903 | - | - | | | | 0.000 | 0.000 | 0.000 | 0.001 | - | - | 0.000 | 0.000 | 0.000 | 0.003 | - | - | | | 0.009 | | |
| 0.950 | 0.000 | 0.000 | 0.000 | 0.851 | - | - | 0.000 | 0.000 | 0.000 | 0.853 | - | - | | | | 0.000 | 0.000 | 0.000 | 0.001 | - | - | 0.000 | 0.000 | 0.000 | 0.001 | - | - | | | 0.010 | | |
| 1.000 | 0.000 | 0.000 | 0.000 | 0.801 | - | - | 0.000 | 0.000 | 0.000 | 0.803 | - | - | | | | 0.000 | 0.000 | 0.000 | 0.002 | - | - | 0.000 | 0.000 | 0.000 | 0.001 | - | - | | | 0.010 | | |
| 1.100 | 0.000 | 0.000 | 0.000 | 0.701 | - | - | 0.000 | 0.000 | 0.000 | 0.704 | - | - | | | | 0.000 | 0.000 | 0.000 | 0.001 | - | - | 0.000 | 0.000 | 0.000 | 0.001 | - | - | | | 0.011 | | |
| 1.200 | 0.000 | 0.000 | 0.000 | 0.601 | - | - | 0.000 | 0.000 | 0.000 | 0.605 | - | - | | | | 0.000 | 0.000 | 0.000 | 0.001 | - | - | 0.000 | 0.000 | 0.000 | 0.002 | - | - | | | 0.012 | | |
| 1.300 | 0.000 | 0.000 | 0.000 | 0.502 | - | - | 0.000 | 0.000 | 0.000 | 0.509 | - | - | | | | 0.000 | 0.000 | 0.000 | 0.001 | - | - | 0.000 | 0.000 | 0.000 | 0.005 | - | - | | | 0.013 | | |
| 1.400 | 0.000 | 0.000 | 0.000 | 0.402 | - | - | 0.000 | 0.000 | 0.000 | 0.418 | - | - | | | | 0.000 | 0.000 | 0.000 | 0.001 | - | - | 0.000 | 0.000 | 0.000 | 0.013 | - | - | | | 0.014 | | |
| 1.500 | 0.000 | 0.000 | 0.000 | 0.305 | - | - | 0.000 | 0.000 | 0.000 | 0.333 | - | - | | | | 0.000 | 0.000 | 0.000 | 0.003 | - | - | 0.000 | 0.000 | 0.000 | 0.028 | - | - | | | 0.015 | | |
| 1.600 | 0.000 | 0.000 | 0.000 | 0.214 | - | - | 0.000 | 0.000 | 0.000 | 0.257 | - | - | | | | 0.000 | 0.000 | 0.000 | 0.012 | - | - | 0.000 | 0.000 | 0.000 | 0.052 | - | - | | | 0.016 | | |
| 1.700 | 0.000 | 0.000 | 0.000 | 0.137 | - | 165 | 0.000 | 0.000 | 0.000 | 0.193 | - | - | | | | 0.000 | 0.000 | 0.000 | 0.035 | - | - | 0.000 | 0.000 | 0.000 | 0.088 | - | - | | | 0.017 | | |
| 1.800 | 0.000 | 0.000 | 0.000 | 0.078 | - | - | 0.000 | 0.000 | 0.000 | 0.140 | - | 18 | | | | 0.000 | 0.000 | 0.000 | 0.076 | - | - | 0.000 | 0.000 | 0.000 | 0.135 | - | - | | | 0.018 | | |
| 1.900 | 0.000 | 0.000 | 0.000 | 0.040 | - | - | 0.000 | 0.000 | 0.000 | 0.099 | - | - | | | | 0.000 | 0.000 | 0.000 | 0.138 | - | - | 0.000 | 0.000 | 0.000 | 0.194 | - | - | | | 0.019 | | |
| 2.000 | 0.000 | 0.000 | 0.000 | 0.018 | - | - | 0.000 | 0.000 | 0.000 | 0.068 | - | - | | | | 0.000 | 0.000 | 0.000 | 0.216 | - | - | 0.000 | 0.000 | 0.000 | 0.263 | - | - | | | 0.020 | | |
| 2.200 | 0.000 | 0.000 | 0.000 | 0.003 | - | - | 0.000 | 0.000 | 0.000 | 0.030 | - | - | | | | 0.000 | 0.000 | 0.000 | 0.401 | - | - | 0.000 | 0.000 | 0.000 | 0.425 | - | - | | | 0.022 | | |
| 2.400 | 0.000 | 0.000 | 0.000 | 0.001 | - | - | 0.000 | 0.000 | 0.000 | 0.012 | - | - | | | | 0.000 | 0.000 | 0.000 | 0.600 | - | - | 0.000 | 0.000 | 0.000 | 0.608 | - | - | | | 0.024 | | |
| 2.600 | 0.000 | 0.000 | 0.000 | 0.001 | - | - | 0.000 | 0.000 | 0.000 | 0.005 | - | - | | | | 0.000 | 0.000 | 0.000 | 0.800 | - | - | 0.000 | 0.000 | 0.000 | 0.801 | - | - | | | 0.026 | | |
| Σύνολα: | | | | | | 0 | 165 | | | | | 0 | 18 | 0 | 0 | | | | | | 0 | 0 | | | | 0 | 0 | 0 | 0 | | | |
| Αριθμός Πράξεων: | | | | | | 0 | | | | | | 0 | | 0 | | | | | | | | 0.00 | | | | | 0 | | 0 | | | |

ΔΕΗ (ΚΟ)

(Μέγεθος Συμβολαίου: 100 Χρεόγραφα, Τρόπος Εξάσκησης: Αμερικάνικος, Φυσική Παράδοση)

| Τιμή Εξάσκησης | Δικαιώματα Αγοράς | | | | | | | | | | | | | | Δικαιώματα Πώλησης | | | | | | | | | | | | | | | | | | |
|------------------|-------------------|------------|-------------|-----------|-------------|-------|-----------------|---------|------------|-------------|-----------|-------------|--------------|---------------|--------------------|---------------|---------|------------|-------------|-----------|-----------------|-------|---------------|-------|---------------|-------|---------------|-------|----------------|---|---|-------|-------|
| | Νοέμβριος 2019 | | | | | | Δεκέμβριος 2019 | | | | | | Λοιποί Μήνες | | Νοέμβριος 2019 | | | | | | Δεκέμβριος 2019 | | | | | | Λοιποί Μήνες | | Τιμή Εξάσκησης | | | | |
| | Άνοιγμα | Ανιψ. Τιμή | Κατωτ. Τιμή | Τελ. Τιμή | Τιμή κλεισ. | Όγκος | Άνοιγ. θέσεις | Άνοιγμα | Ανιψ. Τιμή | Κατωτ. Τιμή | Τελ. Τιμή | Τιμή κλεισ. | Όγκος | Άνοιγ. θέσεις | Όγκος | Άνοιγ. θέσεις | Άνοιγμα | Ανιψ. Τιμή | Κατωτ. Τιμή | Τελ. Τιμή | Τιμή κλεισ. | Όγκος | Άνοιγ. θέσεις | Όγκος | Άνοιγ. θέσεις | Όγκος | Άνοιγ. θέσεις | | | | | | |
| 0.900 | | | | | | - | - | 0.000 | 0.000 | 0.000 | 2.15 | - | - | | | | | | | | | - | - | 0.000 | 0.000 | 0.000 | 0.001 | - | | - | | | 0.009 |
| 0.950 | | | | | | - | - | 0.000 | 0.000 | 0.000 | 2.10 | - | - | | | | | | | | | | - | - | 0.000 | 0.000 | 0.000 | 0.001 | - | - | | | 0.010 |
| 1.000 | | | | | | - | - | 0.000 | 0.000 | 0.000 | 2.05 | - | - | | | | | | | | | | - | - | 0.000 | 0.000 | 0.000 | 0.001 | - | - | | | 0.010 |
| 1.100 | | | | | | - | - | 0.000 | 0.000 | 0.000 | 1.95 | - | - | | | | | | | | | | - | - | 0.000 | 0.000 | 0.000 | 0.001 | - | - | | | 0.011 |
| 1.200 | | | | | | - | - | 0.000 | 0.000 | 0.000 | 1.85 | - | - | | | | | | | | | | - | - | 0.000 | 0.000 | 0.000 | 0.001 | - | - | | | 0.012 |
| 1.300 | | | | | | - | - | 0.000 | 0.000 | 0.000 | 1.75 | - | - | | | | | | | | | | - | - | 0.000 | 0.000 | 0.000 | 0.001 | - | - | | | 0.013 |
| 1.400 | | | | | | - | - | 0.000 | 0.000 | 0.000 | 1.65 | - | - | | | | | | | | | | - | - | 0.000 | 0.000 | 0.000 | 0.001 | - | - | | | 0.014 |
| 1.500 | | | | | | - | - | 0.000 | 0.000 | 0.000 | 1.55 | - | - | | | | | | | | | | - | - | 0.000 | 0.000 | 0.000 | 0.001 | - | - | | | 0.015 |
| 1.600 | | | | | | - | - | 0.000 | 0.000 | 0.000 | 1.46 | - | - | | | | | | | | | | - | - | 0.000 | 0.000 | 0.000 | 0.001 | - | - | | | 0.016 |
| 1.700 | 0.000 | 0.000 | 0.000 | | 1.35 | - | - | 0.000 | 0.000 | 0.000 | 1.36 | - | - | | | | 0.000 | 0.000 | 0.000 | | 0.001 | - | - | 0.000 | 0.000 | 0.000 | 0.001 | - | - | | | 0.017 | |
| 1.800 | 0.000 | 0.000 | 0.000 | | 1.25 | - | - | 0.000 | 0.000 | 0.000 | 1.26 | - | - | | | | 0.000 | 0.000 | 0.000 | | 0.001 | - | - | 0.000 | 0.000 | 0.000 | 0.001 | - | - | | | 0.018 | |
| 1.900 | 0.000 | 0.000 | 0.000 | | 1.15 | - | - | 0.000 | 0.000 | 0.000 | 1.16 | - | - | | | | 0.000 | 0.000 | 0.000 | | 0.001 | - | - | 0.000 | 0.000 | 0.000 | 0.002 | - | - | | | 0.019 | |
| 2.000 | 0.000 | 0.000 | 0.000 | | 1.05 | - | - | 0.000 | 0.000 | 0.000 | 1.06 | - | - | | | | 0.000 | 0.000 | 0.000 | | 0.001 | - | - | 0.000 | 0.000 | 0.000 | 0.003 | - | - | | | 0.020 | |
| 2.200 | 0.000 | 0.000 | 0.000 | | 0.853 | - | - | 0.000 | 0.000 | 0.000 | 0.869 | - | - | | | | 0.000 | 0.000 | 0.000 | | 0.002 | - | - | 0.000 | 0.000 | 0.000 | 0.012 | - | - | | | 0.022 | |
| 2.400 | 0.000 | 0.000 | 0.000 | | 0.655 | - | - | 0.000 | 0.000 | 0.000 | 0.690 | - | - | | | | 0.000 | 0.000 | 0.000 | | 0.003 | - | - | 0.000 | 0.000 | 0.000 | 0.032 | - | - | | | 0.024 | |
| 2.600 | 0.000 | 0.000 | 0.000 | | 0.467 | - | - | 0.000 | 0.000 | 0.000 | 0.529 | - | - | | | | 0.000 | 0.000 | 0.000 | | 0.014 | - | 55 | 0.000 | 0.000 | 0.000 | 0.071 | - | - | | | 0.026 | |
| 2.800 | 0.000 | 0.000 | 0.000 | | 0.302 | - | - | 0.000 | 0.000 | 0.000 | 0.392 | - | - | | | | 0.000 | 0.000 | 0.000 | | 0.049 | - | 75 | 0.000 | 0.000 | 0.000 | 0.133 | - | - | | | 0.028 | |
| 3.000 | 0.000 | 0.000 | 0.000 | | 0.174 | - | 15 | 0.000 | 0.000 | 0.000 | 0.279 | - | - | | | | 0.000 | 0.000 | 0.000 | | 0.121 | - | 62 | 0.000 | 0.000 | 0.000 | 0.220 | - | - | | | 0.030 | |
| 3.200 | 0.000 | 0.000 | 0.000 | | 0.089 | - | 46 | 0.000 | 0.000 | 0.000 | 0.192 | - | - | | | | 0.000 | 0.000 | 0.000 | | 0.235 | - | 215 | 0.000 | 0.000 | 0.000 | 0.333 | - | - | | | 0.032 | |
| 3.400 | 0.000 | 0.000 | 0.000 | | 0.039 | - | 100 | 0.000 | 0.000 | 0.000 | 0.128 | - | - | | | | 0.000 | 0.000 | 0.000 | | 0.386 | - | - | 0.000 | 0.000 | 0.000 | 0.469 | - | - | | | 0.034 | |
| 3.600 | 0.000 | 0.000 | 0.000 | | 0.015 | - | 60 | 0.000 | 0.000 | 0.000 | 0.083 | - | - | | | | 0.000 | 0.000 | 0.000 | | 0.562 | - | - | 0.000 | 0.000 | 0.000 | 0.624 | - | - | | | 0.036 | |
| 3.800 | 0.000 | 0.000 | 0.000 | | 0.006 | - | - | 0.000 | 0.000 | 0.000 | 0.053 | - | - | | | | 0.000 | 0.000 | 0.000 | | 0.753 | - | - | 0.000 | 0.000 | 0.000 | 0.794 | - | - | | | 0.038 | |
| 4.000 | 0.000 | 0.000 | 0.000 | | 0.002 | - | - | 0.000 | 0.000 | 0.000 | 0.033 | - | - | | | | 0.000 | 0.000 | 0.000 | | 0.950 | - | - | 0.000 | 0.000 | 0.000 | 0.974 | - | - | | | 0.040 | |
| 4.400 | 0.000 | 0.000 | 0.000 | | 0.001 | - | - | 0.000 | 0.000 | 0.000 | 0.012 | - | - | | | | 0.000 | 0.000 | 0.000 | | 1.35 | - | - | 0.000 | 0.000 | 0.000 | 1.36 | - | - | | | 0.044 | |
| Σύνολα: | | | | | | 0 | 221 | | | | | | | 0 | 0 | 0 | 0 | | | | | 0 | 407 | | | | | 0 | 0 | 0 | 0 | | |
| Αριθμός Πράξεων: | | | | | | 0 | | | | | | | | 0 | 0 | | | | | | | | 0.00 | | | | | 0 | | 0 | | | |

ΕΘΝΙΚΗ ΤΡΑΠΕΖΑ (ΚΟ)

(Μέγεθος Συμβολαίου: 100 Χρλόγραφα, Τρόπος Εξάσκησης: Αμερικάνικος, Φυσική Παράδοση)

| Τιμή Εξάσκησης | Δικαιώματα Αγοράς | | | | | | | | | | | | | | Δικαιώματα Πώλησης | | | | | | | | | | | | | | | | | | | | | |
|------------------|-------------------|-----------|------------|----------|-------------|-------|-----------------|-----------------|-----------|------------|----------|-------------|-------|-----------------|--------------------|-----------------|----------------|-----------|------------|----------|-------------|-------|-----------------|-----------------|-----------|------------|----------|-------------|-------|-----------------|--------------|-----------------|----------------|--|--|-------|
| | Νοέμβριος 2019 | | | | | | | Δεκέμβριος 2019 | | | | | | | Λοιποί Μήνες | | Νοέμβριος 2019 | | | | | | | Δεκέμβριος 2019 | | | | | | | Λοιποί Μήνες | | Τιμή Εξάσκησης | | | |
| | Ανοιγμα | Ανιτ Τιμή | Κατωτ Τιμή | Τελ Τιμή | Τιμή κλεισ. | Όγκος | Ανοικτές θέσεις | Ανοιγμα | Ανιτ Τιμή | Κατωτ Τιμή | Τελ Τιμή | Τιμή κλεισ. | Όγκος | Ανοικτές θέσεις | Όγκος | Ανοικτές θέσεις | Ανοιγμα | Ανιτ Τιμή | Κατωτ Τιμή | Τελ Τιμή | Τιμή κλεισ. | Όγκος | Ανοικτές θέσεις | Ανοιγμα | Ανιτ Τιμή | Κατωτ Τιμή | Τελ Τιμή | Τιμή κλεισ. | Όγκος | Ανοικτές θέσεις | Όγκος | Ανοικτές θέσεις | | | | |
| 0.650 | | | | | | - | - | 0.000 | 0.000 | 0.000 | | 2.25 | - | - | | | | | | | | | - | - | 0.000 | 0.000 | 0.000 | | 0.002 | - | - | | | | | |
| 0.700 | | | | | | - | - | 0.000 | 0.000 | 0.000 | | 2.20 | - | - | | | | | | | | | - | - | 0.000 | 0.000 | 0.000 | | 0.001 | - | - | | | | | 0.007 |
| 0.750 | | | | | | - | - | 0.000 | 0.000 | 0.000 | | 2.15 | - | - | | | | | | | | | - | - | 0.000 | 0.000 | 0.000 | | 0.001 | - | - | | | | | 0.008 |
| 0.800 | | | | | | - | - | 0.000 | 0.000 | 0.000 | | 2.10 | - | - | | | | | | | | | - | - | 0.000 | 0.000 | 0.000 | | 0.001 | - | - | | | | | 0.008 |
| 0.850 | | | | | | - | - | 0.000 | 0.000 | 0.000 | | 2.05 | - | - | | | | | | | | | - | - | 0.000 | 0.000 | 0.000 | | 0.001 | - | - | | | | | 0.009 |
| 0.900 | | | | | | - | - | 0.000 | 0.000 | 0.000 | | 2.00 | - | - | | | | | | | | | - | - | 0.000 | 0.000 | 0.000 | | 0.001 | - | - | | | | | 0.009 |
| 0.950 | | | | | | - | - | 0.000 | 0.000 | 0.000 | | 1.95 | - | - | | | | | | | | | - | - | 0.000 | 0.000 | 0.000 | | 0.001 | - | - | | | | | 0.010 |
| 1.000 | | | | | | - | - | 0.000 | 0.000 | 0.000 | | 1.90 | - | - | | | | | | | | | - | - | 0.000 | 0.000 | 0.000 | | 0.001 | - | - | | | | | 0.010 |
| 1.100 | | | | | | - | - | 0.000 | 0.000 | 0.000 | | 1.80 | - | - | | | | | | | | | - | - | 0.000 | 0.000 | 0.000 | | 0.001 | - | - | | | | | 0.011 |
| 1.200 | | | | | | - | - | 0.000 | 0.000 | 0.000 | | 1.70 | - | - | | | | | | | | | - | - | 0.000 | 0.000 | 0.000 | | 0.001 | - | - | | | | | 0.012 |
| 1.300 | | | | | | - | - | 0.000 | 0.000 | 0.000 | | 1.60 | - | - | | | | | | | | | - | - | 0.000 | 0.000 | 0.000 | | 0.002 | - | - | | | | | 0.013 |
| 1.400 | | | | | | - | - | 0.000 | 0.000 | 0.000 | | 1.50 | - | - | | | | | | | | | - | - | 0.000 | 0.000 | 0.000 | | 0.001 | - | - | | | | | 0.014 |
| 1.500 | 0.000 | 0.000 | 0.000 | | 1.40 | - | - | 0.000 | 0.000 | 0.000 | | 1.40 | - | - | | | | | | | | | - | - | 0.000 | 0.000 | 0.000 | | 0.001 | - | - | | | | | 0.015 |
| 1.600 | 0.000 | 0.000 | 0.000 | | 1.30 | - | - | 0.000 | 0.000 | 0.000 | | 1.31 | - | - | | | | | | | | | - | - | 0.000 | 0.000 | 0.000 | | 0.001 | - | - | | | | | 0.016 |
| 1.700 | 0.000 | 0.000 | 0.000 | | 1.20 | - | - | 0.000 | 0.000 | 0.000 | | 1.21 | - | - | | | | | | | | | - | - | 0.000 | 0.000 | 0.000 | | 0.001 | - | - | | | | | 0.017 |
| 1.800 | 0.000 | 0.000 | 0.000 | | 1.10 | - | - | 0.000 | 0.000 | 0.000 | | 1.11 | - | - | | | | | | | | | - | - | 0.000 | 0.000 | 0.000 | | 0.001 | - | - | | | | | 0.018 |
| 1.900 | 0.000 | 0.000 | 0.000 | | 1.00 | - | - | 0.000 | 0.000 | 0.000 | | 1.01 | - | - | | | | | | | | | - | - | 0.000 | 0.000 | 0.000 | | 0.002 | - | - | | | | | 0.019 |
| 2.000 | 0.000 | 0.000 | 0.000 | | 0.902 | - | - | 0.000 | 0.000 | 0.000 | | 0.911 | - | - | | | | | | | | | - | - | 0.000 | 0.000 | 0.000 | | 0.001 | - | - | | | | | 0.020 |
| 2.200 | 0.000 | 0.000 | 0.000 | | 0.703 | - | 30 | 0.000 | 0.000 | 0.000 | | 0.722 | - | - | | | | | | | | | - | - | 0.000 | 0.000 | 0.000 | | 0.001 | - | - | | | | | 0.022 |
| 2.400 | 0.000 | 0.000 | 0.000 | | 0.507 | - | - | 0.000 | 0.000 | 0.000 | | 0.550 | - | - | | | | | | | | | - | - | 0.000 | 0.000 | 0.000 | | 0.004 | - | 12 | | | | | 0.024 |
| 2.600 | 0.000 | 0.000 | 0.000 | | 0.327 | - | 61 | 0.000 | 0.000 | 0.000 | | 0.398 | - | 10 | | | | | | | | | - | - | 0.000 | 0.000 | 0.000 | | 0.024 | - | - | | | | | 0.026 |
| 2.800 | 0.200 | 0.200 | 0.200 | 0.200 | 0.200 | 25 | 10 | 0.000 | 0.000 | 0.000 | | 0.277 | - | 5 | | | | | | | | | - | - | 0.000 | 0.000 | 0.000 | | 0.078 | - | - | | | | | 0.028 |
| 3.000 | 0.000 | 0.000 | 0.000 | | 0.085 | - | - | 0.000 | 0.000 | 0.000 | | 0.184 | - | - | | | | | | | | | - | - | 0.000 | 0.000 | 0.000 | | 0.181 | - | - | | | | | 0.030 |
| 3.200 | 0.000 | 0.000 | 0.000 | | 0.033 | - | - | 0.000 | 0.000 | 0.000 | | 0.116 | - | - | | | | | | | | | - | - | 0.000 | 0.000 | 0.000 | | 0.330 | - | - | | | | | 0.032 |
| 3.400 | 0.000 | 0.000 | 0.000 | | 0.011 | - | - | 0.000 | 0.000 | 0.000 | | 0.070 | - | - | | | | | | | | | - | - | 0.000 | 0.000 | 0.000 | | 0.508 | - | - | | | | | 0.034 |
| 3.600 | 0.000 | 0.000 | 0.000 | | 0.003 | - | - | 0.000 | 0.000 | 0.000 | | 0.041 | - | - | | | | | | | | | - | - | 0.000 | 0.000 | 0.000 | | 0.701 | - | - | | | | | 0.036 |
| 3.800 | 0.000 | 0.000 | 0.000 | | 0.001 | - | - | 0.000 | 0.000 | 0.000 | | 0.023 | - | - | | | | | | | | | - | - | 0.000 | 0.000 | 0.000 | | 0.900 | - | - | | | | | 0.038 |
| 4.000 | 0.000 | 0.000 | 0.000 | | 0.001 | - | - | 0.000 | 0.000 | 0.000 | | 0.013 | - | - | | | | | | | | | - | - | 0.000 | 0.000 | 0.000 | | 1.10 | - | - | | | | | 0.040 |
| Σύνολα: | | | | | | 25 | 101 | | | | | | | 0 | 15 | 0 | 0 | | | | | | 25 | 12 | | | | | 0 | 550 | 0 | 0 | | | | |
| Αριθμός Πράξεων: | | | | | | 2 | | | | | | | | 0 | 0 | | | | | | | | 0.00 | | | | | | 0 | | 0 | | | | | |

ΟΠΑΠ (ΚΟ)

(Μέγεθος Συμβολαίου: 100 Χρεόγραφα, Τρόπος Εξάσκησης: Αμερικάνικος, Φυσική Παράδοση)

| Τιμή Εξάσκησης | Δικαιώματα Αγοράς | | | | | | | | | | | | | | Δικαιώματα Πώλησης | | | | | | | | | | | | | | | | | | | | | | | |
|-------------------------|-------------------|------------|------------|----------|-------------|-------|-----------------|-----------------|------------|------------|----------|-------------|-------|-----------------|--------------------|-----------------|----------------|------------|------------|----------|-------------|-------|-----------------|-----------------|------------|------------|----------|-------------|-------|-----------------|--------------|-----------------|----------------|---|---|---|-------|-------|
| | Νοέμβριος 2019 | | | | | | | Δεκέμβριος 2019 | | | | | | | Λοιποί Μήνες | | Νοέμβριος 2019 | | | | | | | Δεκέμβριος 2019 | | | | | | | Λοιποί Μήνες | | Τιμή Εξάσκησης | | | | | |
| | Άνοιγμα | Ανιγτ Τιμή | Κατωτ Τιμή | Τελ Τιμή | Τιμή κλεισ. | Όγκος | Ανοικτές θέσεις | Άνοιγμα | Ανιγτ Τιμή | Κατωτ Τιμή | Τελ Τιμή | Τιμή κλεισ. | Όγκος | Ανοικτές θέσεις | Όγκος | Ανοικτές θέσεις | Άνοιγμα | Ανιγτ Τιμή | Κατωτ Τιμή | Τελ Τιμή | Τιμή κλεισ. | Όγκος | Ανοικτές θέσεις | Άνοιγμα | Ανιγτ Τιμή | Κατωτ Τιμή | Τελ Τιμή | Τιμή κλεισ. | Όγκος | Ανοικτές θέσεις | Όγκος | Ανοικτές θέσεις | | | | | | |
| 5.600 | | | | | | - | - | 0.000 | 0.000 | 0.000 | | 4.18 | - | - | | | | | | | | | - | - | 0.000 | 0.000 | 0.000 | | 0.008 | - | - | | | | | | | |
| 6.000 | | | | | | - | - | 0.000 | 0.000 | 0.000 | | 3.78 | - | - | | | | | | | | | - | - | 0.000 | 0.000 | 0.000 | | 0.002 | - | - | | | | | | | 0.060 |
| 6.400 | | | | | | - | - | 0.000 | 0.000 | 0.000 | | 3.38 | - | - | | | | | | | | | - | - | 0.000 | 0.000 | 0.000 | | 0.001 | - | - | | | | | | | 0.064 |
| 6.800 | | | | | | - | - | 0.000 | 0.000 | 0.000 | | 2.98 | - | - | | | | | | | | | - | - | 0.000 | 0.000 | 0.000 | | 0.001 | - | - | | | | | | | 0.068 |
| 7.200 | 0.000 | 0.000 | 0.000 | | 2.57 | - | - | 0.000 | 0.000 | 0.000 | | 2.58 | - | - | | | 0.000 | 0.000 | 0.000 | | 0.001 | - | - | 0.000 | 0.000 | 0.000 | | 0.001 | - | - | | | | | | | 0.072 | |
| 7.600 | 0.000 | 0.000 | 0.000 | | 2.17 | - | - | 0.000 | 0.000 | 0.000 | | 2.18 | - | - | | | 0.000 | 0.000 | 0.000 | | 0.001 | - | - | 0.000 | 0.000 | 0.000 | | 0.001 | - | - | | | | | | | 0.076 | |
| 8.000 | 0.000 | 0.000 | 0.000 | | 1.77 | - | - | 0.000 | 0.000 | 0.000 | | 1.79 | - | - | | | 0.000 | 0.000 | 0.000 | | 0.001 | - | - | 0.000 | 0.000 | 0.000 | | 0.002 | - | - | | | | | | | 0.080 | |
| 8.400 | 0.000 | 0.000 | 0.000 | | 1.37 | - | - | 0.000 | 0.000 | 0.000 | | 1.40 | - | - | | | 0.000 | 0.000 | 0.000 | | 0.001 | - | - | 0.000 | 0.000 | 0.000 | | 0.009 | - | - | | | | | | | 0.084 | |
| 8.800 | 0.000 | 0.000 | 0.000 | | 0.973 | - | - | 0.000 | 0.000 | 0.000 | | 1.02 | - | - | | | 0.000 | 0.000 | 0.000 | | 0.002 | - | - | 0.000 | 0.000 | 0.000 | | 0.036 | - | - | | | | | | | 0.088 | |
| 9.200 | 0.000 | 0.000 | 0.000 | | 0.594 | - | - | 0.000 | 0.000 | 0.000 | | 0.692 | - | - | | | 0.000 | 0.000 | 0.000 | | 0.023 | - | - | 0.000 | 0.000 | 0.000 | | 0.103 | - | - | | | | | | | 0.092 | |
| 9.600 | 0.000 | 0.000 | 0.000 | | 0.284 | - | - | 0.000 | 0.000 | 0.000 | | 0.423 | - | - | | | 0.000 | 0.000 | 0.000 | | 0.113 | - | - | 0.000 | 0.000 | 0.000 | | 0.235 | - | - | | | | | | | 0.096 | |
| 10.000 | 0.000 | 0.000 | 0.000 | | 0.097 | - | - | 0.000 | 0.000 | 0.000 | | 0.230 | - | - | | | 0.000 | 0.000 | 0.000 | | 0.327 | - | - | 0.000 | 0.000 | 0.000 | | 0.442 | - | - | | | | | | | 0.100 | |
| 11.000 | 0.000 | 0.000 | 0.000 | | 0.001 | - | - | 0.000 | 0.000 | 0.000 | | 0.030 | - | - | | | 0.000 | 0.000 | 0.000 | | 1.24 | - | - | 0.000 | 0.000 | 0.000 | | 1.25 | - | - | | | | | | | 0.110 | |
| 12.000 | 0.000 | 0.000 | 0.000 | | 0.001 | - | - | 0.000 | 0.000 | 0.000 | | 0.002 | - | - | | | 0.000 | 0.000 | 0.000 | | 2.24 | - | - | 0.000 | 0.000 | 0.000 | | 2.24 | - | - | | | | | | | 0.120 | |
| 13.000 | 0.000 | 0.000 | 0.000 | | 0.001 | - | - | 0.000 | 0.000 | 0.000 | | 0.001 | - | - | | | 0.000 | 0.000 | 0.000 | | 3.24 | - | - | 0.000 | 0.000 | 0.000 | | 3.24 | - | - | | | | | | | 0.130 | |
| 14.000 | 0.000 | 0.000 | 0.000 | | 0.001 | - | - | 0.000 | 0.000 | 0.000 | | 0.001 | - | - | | | 0.000 | 0.000 | 0.000 | | 4.24 | - | - | 0.000 | 0.000 | 0.000 | | 4.24 | - | - | | | | | | | 0.140 | |
| 15.000 | 0.000 | 0.000 | 0.000 | | 0.001 | - | - | 0.000 | 0.000 | 0.000 | | 0.001 | - | - | | | 0.000 | 0.000 | 0.000 | | 5.24 | - | - | 0.000 | 0.000 | 0.000 | | 5.24 | - | - | | | | | | | 0.150 | |
| Σύνολο: | | | | | | 0 | 0 | | | | | | 0 | 0 | 0 | 0 | | | | | | 0 | 0 | | | | | 0 | 0 | 0 | 0 | 0 | 0 | 0 | 0 | 0 | 0 | |
| Αριθμός Πράξεων: | | | | | | 0 | | | | | | | 0 | | 0 | | | | | | | 0.00 | | | | | | 0 | | 0 | | | | | | | 0 | |

ΟΤΕ (ΚΟ)

(Μέγεθος Συμβολαίου: 100 Χρεόγραφα, Τρόπος Εξάσκησης: Αμερικάνικος, Φυσική Παράδοση)

| Τιμή Εξάσκησης | Δικαιώματα Αγοράς | | | | | | | | | | | | | | Δικαιώματα Πώλησης | | | | | | | | | | | | | | | | |
|-------------------------|-------------------|-----------|------------|----------|-------------|-------|-----------------|-----------|------------|----------|-------------|-------|-----------------|-------|--------------------|---------|-----------|------------|----------|-------------|-----------------|-----------------|---------|-----------|------------|----------|--------------|-------|----------------|-----------------|-------|
| | Νοέμβριος 2019 | | | | | | Δεκέμβριος 2019 | | | | | | Λοιποί Μήνες | | Νοέμβριος 2019 | | | | | | Δεκέμβριος 2019 | | | | | | Λοιποί Μήνες | | Τιμή Εξάσκησης | | |
| | Άνοιγμα | Ανιτ Τιμή | Κατωτ Τιμή | Τελ Τιμή | Τιμή κλεισ. | Όγκος | Άνοιγμα | Ανιτ Τιμή | Κατωτ Τιμή | Τελ Τιμή | Τιμή κλεισ. | Όγκος | Άνοιγτες θέσεις | Όγκος | Άνοιγτες θέσεις | Άνοιγμα | Ανιτ Τιμή | Κατωτ Τιμή | Τελ Τιμή | Τιμή κλεισ. | Όγκος | Άνοιγτες θέσεις | Άνοιγμα | Ανιτ Τιμή | Κατωτ Τιμή | Τελ Τιμή | Τιμή κλεισ. | Όγκος | | Άνοιγτες θέσεις | Όγκος |
| 7.600 | | | | | | - | - | 0.000 | 0.000 | 0.000 | 6.01 | - | - | | | | | | | | - | - | 0.000 | 0.000 | 0.000 | 0.004 | - | - | | | |
| 8.000 | | | | | | - | - | 0.000 | 0.000 | 0.000 | 5.62 | - | - | | | | | | | | - | - | 0.000 | 0.000 | 0.000 | 0.001 | - | - | | | 0.080 |
| 8.400 | | | | | | - | - | 0.000 | 0.000 | 0.000 | 5.22 | - | - | | | | | | | | - | - | 0.000 | 0.000 | 0.000 | 0.001 | - | - | | | 0.084 |
| 8.800 | 0.000 | 0.000 | 0.000 | | 4.80 | - | - | 0.000 | 0.000 | 0.000 | 4.82 | - | - | | | 0.000 | 0.000 | 0.000 | | 0.001 | - | - | 0.000 | 0.000 | 0.000 | 0.001 | - | - | | | 0.088 |
| 9.200 | 0.000 | 0.000 | 0.000 | | 4.40 | - | - | 0.000 | 0.000 | 0.000 | 4.42 | - | - | | | 0.000 | 0.000 | 0.000 | | 0.001 | - | - | 0.000 | 0.000 | 0.000 | 0.001 | - | - | | | 0.092 |
| 9.600 | 0.000 | 0.000 | 0.000 | | 4.00 | - | - | 0.000 | 0.000 | 0.000 | 4.02 | - | - | | | 0.000 | 0.000 | 0.000 | | 0.001 | - | - | 0.000 | 0.000 | 0.000 | 0.001 | - | - | | | 0.096 |
| 10.000 | 0.000 | 0.000 | 0.000 | | 3.60 | - | - | 0.000 | 0.000 | 0.000 | 3.62 | - | - | | | 0.000 | 0.000 | 0.000 | | 0.001 | - | - | 0.000 | 0.000 | 0.000 | 0.001 | - | - | | | 0.100 |
| 11.000 | 0.000 | 0.000 | 0.000 | | 2.60 | - | - | 0.000 | 0.000 | 0.000 | 2.63 | - | - | | | 0.000 | 0.000 | 0.000 | | 0.001 | - | - | 0.000 | 0.000 | 0.000 | 0.001 | - | - | | | 0.110 |
| 12.000 | 0.000 | 0.000 | 0.000 | | 1.61 | - | - | 0.000 | 0.000 | 0.000 | 1.65 | - | - | | | 0.000 | 0.000 | 0.000 | | 0.002 | - | - | 0.000 | 0.000 | 0.000 | 0.023 | - | - | | | 0.120 |
| 13.000 | 0.000 | 0.000 | 0.000 | | 0.680 | - | - | 0.000 | 0.000 | 0.000 | 0.806 | - | - | | | 0.000 | 0.000 | 0.000 | | 0.075 | - | 15 | 0.000 | 0.000 | 0.000 | 0.176 | - | - | | | 0.130 |
| 14.000 | 0.000 | 0.000 | 0.000 | | 0.134 | - | 15 | 0.000 | 0.000 | 0.000 | 0.277 | - | 56 | | | 0.000 | 0.000 | 0.000 | | 0.530 | - | - | 0.000 | 0.000 | 0.000 | 0.648 | - | - | | | 0.140 |
| 15.000 | 0.000 | 0.000 | 0.000 | | 0.010 | - | 5 | 0.000 | 0.000 | 0.000 | 0.062 | - | 40 | | | 0.000 | 0.000 | 0.000 | | 1.41 | - | - | 0.000 | 0.000 | 0.000 | 1.44 | - | - | | | 0.150 |
| 16.000 | 0.000 | 0.000 | 0.000 | | 0.001 | - | - | 0.000 | 0.000 | 0.000 | 0.009 | - | - | | | 0.000 | 0.000 | 0.000 | | 2.41 | - | - | 0.000 | 0.000 | 0.000 | 2.41 | - | - | | | 0.160 |
| 17.000 | 0.000 | 0.000 | 0.000 | | 0.001 | - | - | 0.000 | 0.000 | 0.000 | 0.001 | - | - | | | 0.000 | 0.000 | 0.000 | | 3.41 | - | - | 0.000 | 0.000 | 0.000 | 3.41 | - | - | | | 0.170 |
| 18.000 | 0.000 | 0.000 | 0.000 | | 0.001 | - | - | 0.000 | 0.000 | 0.000 | 0.001 | - | - | | | 0.000 | 0.000 | 0.000 | | 4.41 | - | - | 0.000 | 0.000 | 0.000 | 4.41 | - | - | | | 0.180 |
| 19.000 | 0.000 | 0.000 | 0.000 | | 0.001 | - | - | 0.000 | 0.000 | 0.000 | 0.001 | - | - | | | 0.000 | 0.000 | 0.000 | | 5.41 | - | - | 0.000 | 0.000 | 0.000 | 5.41 | - | - | | | 0.190 |
| Σύνολο: | | | | | | 0 | 20 | | | | | 0 | 96 | 0 | 0 | | | | | 0 | 15 | | | | | 0 | 45 | 0 | 0 | | |
| Αριθμός Πράξεων: | | | | | | 0 | | | | | | 0 | | 0 | | | | | | 0.00 | | | | | | 0 | | 0 | | | |

ΠΕΙΡΑΙΩΣ ΤΡΑΠΕΖΑ (ΚΟ)

(Μέγεθος Συμβολαίου: 100 Χρεόγραφα, Τρόπος Εξάσκησης: Αμερικάνικος, Φυσική Παράδοση)

| Τιμή Εξάσκησης | Δικαιώματα Αγοράς | | | | | | | | | | | | Δικαιώματα Πώλησης | | | | | | | | | | | | | | |
|----------------|-------------------|-----------|------------|----------|-----------------|-------|-----------------|---------|--------------|------------|----------|-------------|--------------------|-----------------|-------|-----------------|-----------------|-----------|------------|----------|--------------|-------|-----------------|-------|-----------------|----------------|-------|
| | Νοέμβριος 2019 | | | | Δεκέμβριος 2019 | | | | Λοιποί Μήνες | | | | Νοέμβριος 2019 | | | | Δεκέμβριος 2019 | | | | Λοιποί Μήνες | | | | | | |
| | Άνοιγμα | Ανιτ Τιμή | Κατωτ Τιμή | Τελ Τιμή | Τιμή κλεισ. | Όγκος | Ανοικτές θέσεις | Άνοιγμα | Ανιτ Τιμή | Κατωτ Τιμή | Τελ Τιμή | Τιμή κλεισ. | Όγκος | Ανοικτές θέσεις | Όγκος | Ανοικτές θέσεις | Άνοιγμα | Ανιτ Τιμή | Κατωτ Τιμή | Τελ Τιμή | Τιμή κλεισ. | Όγκος | Ανοικτές θέσεις | Όγκος | Ανοικτές θέσεις | Τιμή Εξάσκησης | |
| 0.300 | | | | | | - | 0.000 | 0.000 | 0.000 | | 2.78 | - | - | | | 0.000 | 0.000 | 0.000 | | 0.001 | - | - | | | | 0.003 | |
| 0.350 | | | | | | - | 0.000 | 0.000 | 0.000 | | 2.73 | - | - | | | 0.000 | 0.000 | 0.000 | | 0.001 | - | - | | | | 0.004 | |
| 0.400 | | | | | | - | 0.000 | 0.000 | 0.000 | | 2.68 | - | - | | | 0.000 | 0.000 | 0.000 | | 0.001 | - | - | | | | 0.004 | |
| 0.450 | | | | | | - | 0.000 | 0.000 | 0.000 | | 2.63 | - | - | | | 0.000 | 0.000 | 0.000 | | 0.001 | - | - | | | | 0.005 | |
| 0.500 | | | | | | - | 0.000 | 0.000 | 0.000 | | 2.58 | - | - | | | 0.000 | 0.000 | 0.000 | | 0.001 | - | - | | | | 0.005 | |
| 0.550 | | | | | | - | 0.000 | 0.000 | 0.000 | | 2.53 | - | - | | | 0.000 | 0.000 | 0.000 | | 0.001 | - | - | | | | 0.006 | |
| 0.600 | | | | | | - | 0.000 | 0.000 | 0.000 | | 2.48 | - | - | | | 0.000 | 0.000 | 0.000 | | 0.002 | - | - | | | | 0.006 | |
| 0.650 | | | | | | - | 0.000 | 0.000 | 0.000 | | 2.43 | - | - | | | 0.000 | 0.000 | 0.000 | | 0.001 | - | - | | | | 0.007 | |
| 0.700 | | | | | | - | 0.000 | 0.000 | 0.000 | | 2.38 | - | - | | | 0.000 | 0.000 | 0.000 | | 0.001 | - | - | | | | 0.007 | |
| 0.750 | | | | | | - | 0.000 | 0.000 | 0.000 | | 2.33 | - | - | | | 0.000 | 0.000 | 0.000 | | 0.001 | - | - | | | | 0.008 | |
| 0.800 | | | | | | - | 0.000 | 0.000 | 0.000 | | 2.28 | - | - | | | 0.000 | 0.000 | 0.000 | | 0.001 | - | - | | | | 0.008 | |
| 0.850 | | | | | | - | 0.000 | 0.000 | 0.000 | | 2.23 | - | - | | | 0.000 | 0.000 | 0.000 | | 0.001 | - | - | | | | 0.009 | |
| 0.900 | | | | | | - | 0.000 | 0.000 | 0.000 | | 2.18 | - | - | | | 0.000 | 0.000 | 0.000 | | 0.001 | - | - | | | | 0.009 | |
| 0.950 | | | | | | - | 0.000 | 0.000 | 0.000 | | 2.13 | - | - | | | 0.000 | 0.000 | 0.000 | | 0.001 | - | - | | | | 0.010 | |
| 1.000 | | | | | | - | 0.000 | 0.000 | 0.000 | | 2.08 | - | - | | | 0.000 | 0.000 | 0.000 | | 0.001 | - | - | | | | 0.010 | |
| 1.100 | | | | | | - | 0.000 | 0.000 | 0.000 | | 1.98 | - | - | | | 0.000 | 0.000 | 0.000 | | 0.001 | - | - | | | | 0.011 | |
| 1.200 | | | | | | - | 0.000 | 0.000 | 0.000 | | 1.88 | - | - | | | 0.000 | 0.000 | 0.000 | | 0.001 | - | - | | | | 0.012 | |
| 1.300 | | | | | | - | 0.000 | 0.000 | 0.000 | | 1.78 | - | - | | | 0.000 | 0.000 | 0.000 | | 0.001 | - | - | | | | 0.013 | |
| 1.400 | | | | | | - | 0.000 | 0.000 | 0.000 | | 1.68 | - | - | | | 0.000 | 0.000 | 0.000 | | 0.002 | - | - | | | | 0.014 | |
| 1.500 | | | | | | - | 0.000 | 0.000 | 0.000 | | 1.58 | - | - | | | 0.000 | 0.000 | 0.000 | | 0.001 | - | - | | | | 0.015 | |
| 1.600 | | | | | | - | 0.000 | 0.000 | 0.000 | | 1.49 | - | - | | | 0.000 | 0.000 | 0.000 | | 0.001 | - | - | | | | 0.016 | |
| 1.700 | 0.000 | 0.000 | 0.000 | | 1.38 | - | 0.000 | 0.000 | 0.000 | | 1.39 | - | - | | | 0.000 | 0.000 | 0.000 | | 0.001 | - | - | | | | 0.017 | |
| 1.800 | 0.000 | 0.000 | 0.000 | | 1.28 | - | 0.000 | 0.000 | 0.000 | | 1.29 | - | - | | | 0.000 | 0.000 | 0.000 | | 0.001 | - | - | | | | 0.018 | |
| 1.900 | 0.000 | 0.000 | 0.000 | | 1.18 | - | 0.000 | 0.000 | 0.000 | | 1.19 | - | - | | | 0.000 | 0.000 | 0.000 | | 0.002 | - | - | | | | 0.019 | |
| 2.000 | 0.000 | 0.000 | 0.000 | | 1.08 | - | 0.000 | 0.000 | 0.000 | | 1.09 | - | - | | | 0.000 | 0.000 | 0.000 | | 0.003 | - | - | | | | 0.020 | |
| 2.200 | 0.000 | 0.000 | 0.000 | | 0.883 | - | 0.000 | 0.000 | 0.000 | | 0.899 | - | - | | | 0.000 | 0.000 | 0.000 | | 0.012 | - | - | | | | 0.022 | |
| 2.400 | 0.000 | 0.000 | 0.000 | | 0.684 | - | 0.000 | 0.000 | 0.000 | | 0.719 | - | - | | | 0.000 | 0.000 | 0.000 | | 0.031 | - | - | | | | 0.024 | |
| 2.600 | 0.000 | 0.000 | 0.000 | | 0.489 | - | 41 | 0.000 | 0.000 | 0.000 | | 0.556 | - | - | | | 0.000 | 0.000 | 0.000 | | 0.068 | - | - | | | | 0.026 |
| 2.800 | 0.000 | 0.000 | 0.000 | | 0.311 | - | - | 0.000 | 0.000 | 0.000 | | 0.417 | - | 10 | | | 0.000 | 0.000 | 0.000 | | 0.128 | - | - | | | | 0.028 |
| 3.000 | 0.000 | 0.000 | 0.000 | | 0.170 | - | 35 | 0.000 | 0.000 | 0.000 | | 0.302 | - | - | | | 0.000 | 0.000 | 0.000 | | 0.213 | - | - | | | | 0.030 |
| 3.200 | 0.000 | 0.000 | 0.000 | | 0.079 | - | - | 0.000 | 0.000 | 0.000 | | 0.211 | - | - | | | 0.000 | 0.000 | 0.000 | | 0.322 | - | - | | | | 0.032 |
| 3.400 | 0.000 | 0.000 | 0.000 | | 0.030 | - | - | 0.000 | 0.000 | 0.000 | | 0.144 | - | - | | | 0.000 | 0.000 | 0.000 | | 0.454 | - | - | | | | 0.034 |
| 3.600 | 0.000 | 0.000 | 0.000 | | 0.010 | - | - | 0.000 | 0.000 | 0.000 | | 0.095 | - | - | | | 0.000 | 0.000 | 0.000 | | 0.606 | - | - | | | | 0.036 |
| 3.800 | 0.000 | 0.000 | 0.000 | | 0.003 | - | - | 0.000 | 0.000 | 0.000 | | 0.062 | - | - | | | 0.000 | 0.000 | 0.000 | | 0.772 | - | - | | | | 0.038 |
| 4.000 | 0.000 | 0.000 | 0.000 | | 0.001 | - | - | 0.000 | 0.000 | 0.000 | | 0.039 | - | - | | | 0.000 | 0.000 | 0.000 | | 0.950 | - | - | | | | 0.040 |
| 4.400 | | | | | | - | - | 0.000 | 0.000 | 0.000 | | 0.014 | - | - | | | 0.000 | 0.000 | 0.000 | | 1.33 | - | - | | | | 0.044 |

ΠΕΙΡΑΙΩΣ ΤΡΑΠΕΖΑ (ΚΟ)

(Μέγεθος Συμβολαίου: 100 Χρεόγραφα, Τρόπος Εξάσκησης: Αμερικάνικος, Φυσική Παράδοση)

| Τιμή Εξάσκησης | Δικαιώματα Αγοράς | | | | | | | | | | | | | | Δικαιώματα Πώλησης | | | | | | | | | | | | | | | | | | | | |
|------------------|-------------------|------------|-------------|-----------|-----------------|-------|---------------|---------|--------------|-------------|----------------|-------------|-------|---------------|--------------------|---------------|---------|------------|--------------|-----------|----------------|-------------|-------|---------------|-------|---------------|---|----|--|--|---|--|---|---|---|
| | Νοέμβριος 2019 | | | | Δεκέμβριος 2019 | | | | Λοιποί Μήνες | | Νοέμβριος 2019 | | | | Δεκέμβριος 2019 | | | | Λοιποί Μήνες | | Τιμή Εξάσκησης | | | | | | | | | | | | | | |
| | Άνοιγμα | Ανιψ. Τιμή | Κατωτ. Τιμή | Τελ. Τιμή | Τιμή κλεισ. | Όγκος | Άνοιγ. θέσεις | Άνοιγμα | Ανιψ. Τιμή | Κατωτ. Τιμή | Τελ. Τιμή | Τιμή κλεισ. | Όγκος | Άνοιγ. θέσεις | Όγκος | Άνοιγ. θέσεις | Άνοιγμα | Ανιψ. Τιμή | Κατωτ. Τιμή | Τελ. Τιμή | | Τιμή κλεισ. | Όγκος | Άνοιγ. θέσεις | Όγκος | Άνοιγ. θέσεις | | | | | | | | | |
| Σύνολα: | | | | | | 0 | 76 | | | | | | | 0 | 10 | 0 | 0 | | | | | | | | | | 0 | 80 | | | | | 0 | 0 | 0 |
| Αριθμός Πράξεων: | | | | | | 0 | | | | | | | | 0 | | 0 | | | | | | | | | | 0.00 | | | | | 0 | | 0 | | |

| Προϊόν Δανεισμού | Υποκείμενος Τίτλος | Πολυμερείς Συναλλαγές[1] | | | | | Διμερείς Συναλλαγές[2] | | Δανεισμός Τίτλων μέσω ΟΤC[3] |
|------------------|--------------------------------|--------------------------|-----------------------|----------|------------------|----------|------------------------|----------|------------------------------|
| | | Ανοιχτές θέσεις[5] | Προσφερόμενη ποσότητα | Μ.Σ.Τ[4] | Όγκος συναλλαγών | Μ.Σ.Τ[4] | Όγκος συναλλαγών | Μ.Σ.Τ[4] | Όγκος συναλλαγών |
| ALPHABOR | ALPHA BANK (ΚΟ) | 28,273 | --- | --- | --- | --- | --- | --- | 53,426,569 |
| TATTBOR | ATTICA BANK A.T.E. (ΚΟ) | --- | --- | --- | --- | --- | --- | --- | 370 |
| CENERBOR | CENERGY HOLDINGS (ΚΑ) | --- | --- | --- | --- | --- | --- | --- | --- |
| EEEBOR | COCA-COLA HBC AG (ΚΟ) | --- | --- | --- | --- | --- | --- | --- | 70,546 |
| FFGRPBOR | FOLLIFOLLIE (ΚΟ) | --- | --- | --- | --- | --- | --- | --- | 1,172,888 |
| FOYRKBOR | FOURLIS ΣΥΜΜΕΤΟΧΩΝ (ΚΟ) | 750 | --- | --- | --- | --- | --- | --- | 16,318 |
| INTRKBOR | INTRACOM HOLDINGS (ΚΟ) | --- | --- | --- | --- | --- | --- | --- | --- |
| BELABOR | JUMBO (ΚΟ) | 6,320 | --- | --- | --- | --- | --- | --- | 99,308 |
| LAMDABOR | LAMDA DEVELOPMENT(ΚΟ) | 384 | --- | --- | --- | --- | --- | --- | 5,000 |
| MIGBOR | MARFIN INVESTMENT GROUP (ΚΟ) | --- | --- | --- | --- | --- | --- | --- | 1,659,474 |
| QUALBOR | QUALITY & RELIABILITY (ΚΟ) | --- | --- | --- | --- | --- | --- | --- | --- |
| TITCBOR | TITAN CEMENT (ΚΑ) | --- | --- | --- | --- | --- | --- | --- | 7,629 |
| VIOBOR | VIHALCO SA/NV (ΚΑ) | --- | --- | --- | --- | --- | --- | --- | --- |
| ADMIEBOR | ΑΔΜΗΕ ΣΥΜΜΕΤΟΧΩΝ Α.Ε. (ΚΟ) | --- | --- | --- | --- | --- | --- | --- | 115,644 |
| AEGNBOR | ΑΕΡΟΠΟΡΙΑ ΑΙΓΑΙΟΥ (ΚΟ) | --- | --- | --- | --- | --- | --- | --- | 11,211 |
| ALMYBOR | ΑΛΟΥΜΥΛ (ΚΟ) | --- | --- | --- | --- | --- | --- | --- | --- |
| GEKTERNABOR | ΓΕΚ ΤΕΡΝΑ (ΚΟ) | --- | --- | --- | --- | --- | --- | --- | 24,493 |
| PPCBOR | ΔΕΗ (ΚΟ) | 16,500 | --- | --- | --- | --- | --- | --- | 6,977,857 |
| ETEBOB | ΕΘΝΙΚΗ ΤΡΑΠΕΖΑ (ΚΟ) | 64,177 | --- | --- | --- | --- | --- | --- | 18,324,765 |
| ELLAKTORBOR | ΕΛΛΑΚΤΩΡ (ΚΟ) | --- | --- | --- | --- | --- | --- | --- | 1,898 |
| EXAEBOR | ΕΛΛΗΝ. ΧΡΗΜΑΤΙΣΤΗΡΙΑ-Χ.Α. (ΚΟ) | 2,000 | --- | --- | --- | --- | --- | --- | 129,128 |
| ELPEBOR | ΕΛΛΗΝΙΚΑ ΠΕΤΡΕΛΑΙΑ (ΚΟ) | --- | --- | --- | --- | --- | --- | --- | 69,833 |
| EYDARBOR | ΕΥΔΑΠ (ΚΟ) | --- | --- | --- | --- | --- | --- | --- | 232,781 |
| INLOTBOR | ΙΝΤΡΑΛΟΤ (ΚΟ) | 17,730 | --- | --- | --- | --- | --- | --- | 514,512 |
| MOHBOR | ΜΟΤΟΡ ΟΙΛ (ΚΟ) | 300 | --- | --- | --- | 2,400 | 0.01% | --- | 43,134 |
| MYTILBOR | ΜΥΤΙΛΗΝΑΙΟΣ (ΚΟ) | --- | --- | --- | --- | --- | --- | --- | 35,742 |
| PRABOR | ΟΛΠ (ΚΟ) | 115 | --- | --- | --- | --- | --- | --- | 2,901 |
| OPARBOR | ΟΠΑΠ (ΚΟ) | 3,000 | --- | --- | --- | --- | --- | --- | 1,279,607 |
| HTOBOR | ΟΤΕ (ΚΟ) | 62,816 | --- | --- | --- | --- | --- | --- | 566,797 |
| TREIRBOR | ΠΕΙΡΑΙΩΣ ΤΡΑΠΕΖΑ (ΚΟ) | --- | --- | --- | --- | --- | --- | --- | 25,282,527 |
| PLAISBOR | ΠΛΑΙΣΙΟ COMPUTERS (ΚΟ) | --- | --- | --- | --- | --- | --- | --- | 1,000 |

Σημειώσεις Προϊόντων Δανεισμού

[1] - Πολυμερείς Συμβάσεις Δανειοδοσίας των μεθόδων 8-1, 8-2 και 8-3-3 (σύμφ. Με Αποφ.17 ΔΣ του Χρηματιστηρίου).

[2] - Διμερείς Συμβάσεις Δανειοδοσίας των μεθόδων 8-3-1 και 8-3-2 (σύμφ. Με Αποφ. 20 ΔΣ του Χρηματιστηρίου).

[3] - Τα στοιχεία Συναλλαγές Δανεισμού Τίτλων μέσω ΟΤC δηλώνονται από τους χειριστές ΣΑΤ και αφορούν τις ποσότητες που έχουν καταγραφεί στο ΣΑΤ έως και τη προηγούμενη εργάσιμη ημέρα.

[4] - Μ.Σ.Τ.: - Μέση Σταθμισμένη Τιμή (ως προς τα τεμάχια)

[5] - Τα στοιχεία αφορούν σε ανοιχτές θέσεις πριν την έναρξη της συνεδρίασης

| Προϊόν Δανεισμού | Υποκείμενος Τίτλος | Πολυμερείς Συναλλαγές[1] | | | | | Διμερείς Συναλλαγές[2] | | Δανεισμός Τίτλων μέσω ΟΤC[3] |
|------------------|--------------------------------|--------------------------|-----------------------|----------|------------------|----------|------------------------|----------|------------------------------|
| | | Ανοικτές θέσεις[5] | Προσφερόμενη ποσότητα | Μ.Σ.Τ[4] | Όγκος συναλλαγών | Μ.Σ.Τ[4] | Όγκος συναλλαγών | Μ.Σ.Τ[4] | Όγκος συναλλαγών |
| SARBOR | ΣΑΡΑΝΤΗΣ ΓΡ. (ΚΟ) | 3,500 | --- | --- | --- | --- | --- | --- | 8,422 |
| TENERGYBOR | ΤΕΡΝΑ ΕΝΕΡΓΕΙΑΚΗ (ΚΟ) | --- | --- | --- | --- | --- | --- | --- | 19,403 |
| EUROBBOR | ΤΡΑΠΕΖΑ EUROBANK ERGASIAS (ΚΟ) | 34,182 | --- | --- | --- | --- | --- | --- | 56,225,247 |

Σημειώσεις Προϊόντων Δανεισμού

[1] - Πολυμερείς Συμβάσεις Δανειοδοσίας των μεθόδων 8-1, 8-2 και 8-3-3 (σύμφ. Με Αποφ.17 ΔΣ του Χρηματιστηρίου).

[2] - Διμερείς Συμβάσεις Δανειοδοσίας των μεθόδων 8-3-1 και 8-3-2 (σύμφ. Με Αποφ. 20 ΔΣ του Χρηματιστηρίου).

[3] - Τα στοιχεία Συναλλαγές Δανεισμού Τίτλων μέσω ΟΤC δηλώνονται από τους χειριστές ΣΑΤ και αφορούν τις ποσότητες που έχουν καταγραφεί στο ΣΑΤ έως και τη προηγούμενη εργάσιμη ημέρα.

[4] - Μ.Σ.Τ.: - Μέση Σταθμισμένη Τιμή (ως προς τα τεμάχια)

[5] - Τα στοιχεία αφορούν σε ανοικτές θέσεις πριν την έναρξη της συνεδρίασης

Κωδικό και ονομασίες Κλάδων Οικονομικής Δραστηριότητας του Χρηματιστηρίου Αθηνών

| | |
|---|--|
| 12003 - Διαπραγματεύσιμα Αμοιβαία Κεφάλαια | 10101010 Υπηρεσίες Ηλεκτρονικών Υπολογιστών |
| 10101015 Λογισμικό | 10102030 Υλικό Υπολογιστών |
| 15101010 Εξοπλισμός Τηλεπικοινωνιών | 15102015 Υπηρεσίες Τηλεπικοινωνιών |
| 20101010 Υγειονομικές Μονάδες | 20101025 Υπηρεσίες Υγείας |
| 20102010 Ιατρικός Εξοπλισμός | 20103015 Φαρμακευτικά Προϊόντα |
| 30101010 Τράπεζες | 30202000 Διαφοροποιημένες Χρηματοοικονομικές Υπηρεσίες |
| 30202010 Διαχείριση Κεφαλαίων & Θεματοφύλακες | 30202015 Επενδυτικές Υπηρεσίες |
| 30302010 Γενικές Ασφάλειες | 30302015 Μεσίτες Ασφαλίσεων |
| 35101010 Συμμετοχές & Ανάπτυξη Ακίνητης Περιουσίας | 35101015 Υπηρεσίες Ακίνητης Περιουσίας |
| 35102000 Διαφοροποιημένες Α.Ε.Ε.Α.Π. | 35102030 Α.Ε.Ε.Α.Π. Επαγγελματικών Χώρων |
| 40201040 Υπηρεσίες Ενοικίασης και Χρηματοδοτικής Μίσθωσης | 40202010 Κατασκευή Κατοικιών |
| 40202015 Έπιπλα | 40202020 Οικιακές Συσκευές |
| 40203040 Ηλεκτρονική Ψυχαγωγία | 40203045 Παιχνίδια |
| 40204020 Ρούχα και Αξεσουάρ | 40301010 Ψυχαγωγία |
| 40301030 Εκδόσεις | 40301035 Ραδιοτηλεοπτικοί Φορείς |
| 40401010 Διαφοροποιημένοι Έμποροι | 40401020 Εμπόριο Ενδυμάτων |
| 40401025 Εμπόριο Προϊόντων Οικιακής Βελτίωσης | 40401030 Εξειδικευμένο Λιανικό Εμπόριο |
| 40501010 Αεροπορικές Εταιρείες | 40501015 Ταξίδια & Τουρισμός |
| 40501020 Τυχερά Παιχνίδια | 40501025 Ξενοδοχεία & Πανσιόν |
| 45101015 Απόσταξη & Οινοπαραγωγή | 45101020 Αναψυκτικά |
| 45102010 Γεωργεία, Αλιεία, Εκτροφή και Φυτείες | 45102020 Τρόφιμα |
| 45103010 Καπνός | 45201010 Λιανικό & Χονδρικό Εμπόριο Τροφίμων |
| 45201020 Είδη Προσωπικής Φροντίδας | 50101010 Κατασκευές |
| 50101030 Τσιμέντα | 50101035 Άλλα Οικοδομικά Υλικά |
| 50202010 Ηλεκτρικά Εξαρτήματα | 50203000 Διαφοροποιημένες Βιομηχανίες |
| 50203015 Πλαστικά | 50203030 Υλικά Συσκευασίας |
| 50204000 Μηχανήματα Βιομηχανικού Εξοπλισμού | 50204020 Μηχανήματα Κατασκευών |
| 50205010 Προμηθευτές Βιομηχανίας | 50205020 Υποστηρικτικές Υπηρεσίες προς Επιχειρήσεις |
| 50205030 Υπηρεσίες Μαζικής Εκτύπωσης | 50206015 Εμπορικά Οχήματα & Ανταλλακτικά |
| 50206030 Θαλάσσιες Μεταφορές | 50206060 Υπηρεσίες Μεταφορών |
| 55101000 Διαφοροποιημένα Υλικά | 55101020 Κλωστοϋφαντουργικά Προϊόντα |
| 55102000 Ορυχεία | 55102010 Σίδηρος & Χάλυβας |
| 55102015 Μεταλλουργία | 55102035 Αλουμίνιο |
| 60101000 Καθετοποιημένες Εταιρ. Πετρελαίου & Φυσικού Αερίου | 60101020 Διυλιστήρια & Εμπορία Πετρελαιοειδών |
| 65101010 Εναλλακτική Ηλεκτρική Ενέργεια | 65101015 Συμβατική Ηλεκτρική Ενέργεια |
| 65102030 Ύδρευση | |



ATHEX
Athens Stock Exchange

Λεωφ. Αθηνών 110 104 42 Αθήνα
110, Athinon Ave. GR 104 42 Athens
tel. (+30)210-33.66.800, fax (+30)210-33.66.101
www.athexgroup.gr