

19

**Ημερήσιο Δελτίο
Συναλλακτικής Δραστηριότητας**

Daily Official List
of Trading Activity

Πέμπτη, 21 Νοεμβρίου, 2019

Έτος: 140 Αύξων Αριθμός Συνεδρίασης: 222



ATHEXGROUP
Athens Exchange Group

Αποποίηση Ευθύνης:

Η εταιρεία Ελληνικά Χρηματιστήρια-Χρηματιστήριο Αθηνών Ανώνυμη Εταιρεία Συμμετοχών καταβάλλει κάθε δυνατή προσπάθεια ώστε να διασφαλίσει ότι οι πληροφορίες και τα λοιπά στοιχεία που εμφανίζονται στο Ημερήσιο Δελτίο Τιμών (Η.Δ.Τ.) είναι ορθά και πλήρη αλλά δεν έχει καμία ευθύνη για ενδεχόμενο λάθος ή παράλειψη στοιχείων και / ή ευθύνη σχετικά με την ακρίβεια, αξιοπιστία, επικαιροποίηση και πληρότητα των παραπάνω πληροφοριών και στοιχείων ή ευθύνη προερχόμενη άμεσα ή έμμεσα από την χρήση των παραπάνω πληροφοριών.

Η Εταιρία δεν έχει καμία ευθύνη για την ακρίβεια των στοιχείων που περιλαμβάνονται στις ανακοινώσεις των εισηγμένων εταιρειών. Πιθανές προσβολές δικαιωμάτων τρίτων από το περιεχόμενο των ανακοινώσεων συνιστούν αποκλειστική ευθύνη του αποστολέα των ανακοινώσεων.

Όλα τα αναγραφόμενα στο Η.Δ.Τ. στοιχεία παρέχονται μόνο για τους σκοπούς της πληροφόρησης και δεν συνιστούν παροχή επενδυτικών συμβουλών ή πρόσκληση για επένδυση σε κινητές αξίες που διαπραγματεύονται στο Χρηματιστήριο Αθηνών.

Αναγνωρίζεται και συμφωνείται ότι όλα τα δικαιώματα επί των πληροφοριών που εμφανίζονται στο Η.Δ.Τ. θα αποτελούν κυριότητα της εταιρίας και οποιοδήποτε άλλο δικαίωμα συμπεριλαμβανομένου του δικαιώματος πνευματικής ιδιοκτησίας, σήματος κλπ. ανήκουν στο Χρηματιστήριο Αθηνών.

Τα ανωτέρω στοιχεία αποτελούν ιδιοκτησία της Εταιρίας και προστατεύονται σύμφωνα με τις διατάξεις περί πνευματικής ιδιοκτησίας. Απαγορεύεται α) η με οποιοδήποτε τρόπο ή μέσο αναπαραγωγή, αναδημοσίευση, τροποποίηση, αντιγραφή, πώληση, μετάδοση ή διανομή του συνόλου ή μέρους τους, χωρίς αναφορά στην πηγή και β) η εμπορική εκμετάλλευση των στοιχείων από τρίτους.

Η Εταιρία δεν φέρει καμία ευθύνη προερχόμενη άμεσα ή έμμεσα από χρήση ή τυχόν αλλοίωση των ανωτέρω στοιχείων όταν αυτά χρησιμοποιούνται από

Ελληνικά Χρηματιστήρια - Χρηματιστήριο Αθηνών Α.Ε. Συμμετοχών

Λεωφόρος Αθηνών 110, 10442 Αθήνα, Τηλ: (210) 33.66.800, Fax: (210) 32.13.938

www.athexgroup.gr

Χρηματιστηριακό Κέντρο Θεσσαλονίκης

Κατούνη 16-18, Θεσ/νικη 546 25, Τηλ: (2310) 567.667, Fax: (2310) 530.455

Συνεγγυητικό Κεφάλαιο Εξασφάλισης Επενδυτικών Υπηρεσιών

Φειδίου 14-16, Αθήνα 106 78, Τηλ: (210) 33.04.682, Fax: (210) 33.04.155

Επιτροπή Κεφαλαιαγοράς

Κολοκοτρώνη 1 & Σταδίου 1, Αθήνα 105 62, Τηλ: (210) 33.77.100, Fax: (210) 33.77.173

Πίνακας Περιεχομένων

Ενότητα 1: Στατιστικά Στοιχεία Χρεογράφων, Παραγώγων και Δανεισμού

- Οι Αγορές Χρεογράφων Παραγώγων Δανεισμού
- Χρηματιστηριακοί Δείκτες
- Αναλυτικά Στοιχεία Συναλλαγών Αγοράς Χρεογράφων
- Στοιχεία Συναλλαγών Κλάδων Χρηματιστηρίου Αθηνών & Χρηματοοικονομικών Προϊόντων (Δ.Α.Κ.)
- Οι 10 Μετοχές με τη μεγαλύτερη Άνοδο & Πτώση
- Αναλυτικά Στοιχεία Συναλλαγών Αγοράς Παραγώγων

Ενότητα 2: Αναλυτικά Στοιχεία Συναλλαγών Χρεογράφων

- Αναλυτικά Στοιχεία Συναλλαγών Χρεογράφων
- Σημειώσεις Χρεογράφων

Ενότητα 3: Στοιχεία Συναλλαγών Χρεογράφων

- Στοιχεία Συναλλαγών Πακέτων
- Στοιχεία Συναλλαγών Δικαιωμάτων

- Στοιχεία Δανεισμού Τίτλων
- Στοιχεία Συναλλαγών Εκποιήσεων
- Στοιχεία Συναλλαγών Εκποιήσεων Ενσώματων Ονομαστικών Μετοχών
- Στοιχεία Ενεργητικού Διαπραγματεύσιμων Αμοιβαίων Κεφαλαίων (Δ.Α.Κ.)
- Χαρακτηριστικά Διαπραγματεύσιμων Αμοιβαίων Κεφαλαίων (Δ.Α.Κ.)

Ενότητα 4: Ανακοινώσεις

Ενότητα 5: Ομόλογα Διαπραγματεύσιμα στην Αγορά Αξιών Σταθερού Εισοδήματος

- Ομολογιακά Δάνεια Επιχειρήσεων – Οργανωμένη Αγορά (Μετατρέψιμα)
- Ομολογιακά Δάνεια Επιχειρήσεων – Οργανωμένη Αγορά (Μη Μετατρέψιμα)
- Ομόλογα Ελληνικού Δημοσίου
- Έντοκα Γραμμάτια & Zero Coupon Ομόλογα Ελληνικού Δημοσίου
- Ομόλογα Ελληνικού Δημοσίου Διαπραγματεύσιμα με τη Μέθοδο Εκφώνησης - Αντιφώνησης
- Ομόλογα Κρατικών Τραπεζών

Ενότητα 6: Πρόσθετα Στοιχεία Ενημέρωσης

- Πίνακας Μελών Χρηματιστηρίου Αθηνών και Μελών ΕΤ.ΕΚ.
- Πίνακας Μετοχών Υπό Ειδική Διαπραγμάτευση
- Γνωστοποιήσεις Συναλλαγών - Κατάλογος Υπόχρεων Προσώπων

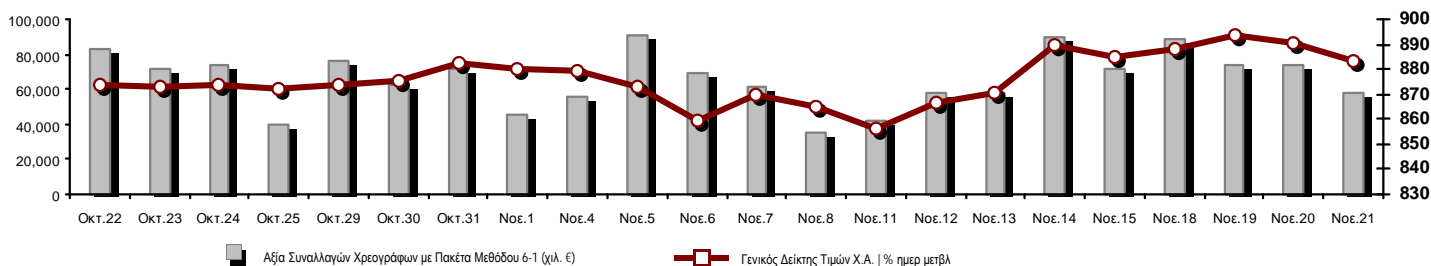
Ενότητα 7: Αναλυτικά Στοιχεία Συναλλαγών Αγοράς Παραγώγων

- Συμβόλαια Μελλοντικής Εκπλήρωσης σε Δείκτες
- Συμβόλαια Μελλοντικής Εκπλήρωσης σε Μετοχές
- Δικαιώματα Προαίρεσης σε Δείκτες
- Δικαιώματα Προαίρεσης σε Μετοχές
- Στοιχεία Συναλλαγών Προϊόντων Δανεισμού

Παράρτημα Α: Κωδικοί και ονομασίες Κλάδων Οικονομικής Δραστηριότητας του Χρηματιστηρίου Αθηνών

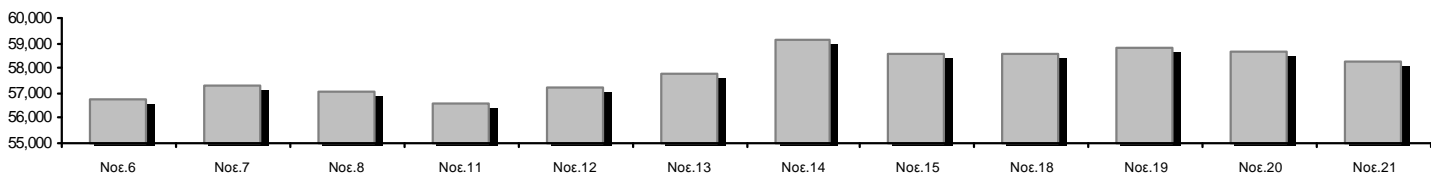
Οι Αγορές Χρεογράφων Παραγώγων Δανεισμού

Γενικός Δείκτης Τιμών και Αξία Συναλλαγών Μετοχών και Παραγώγων

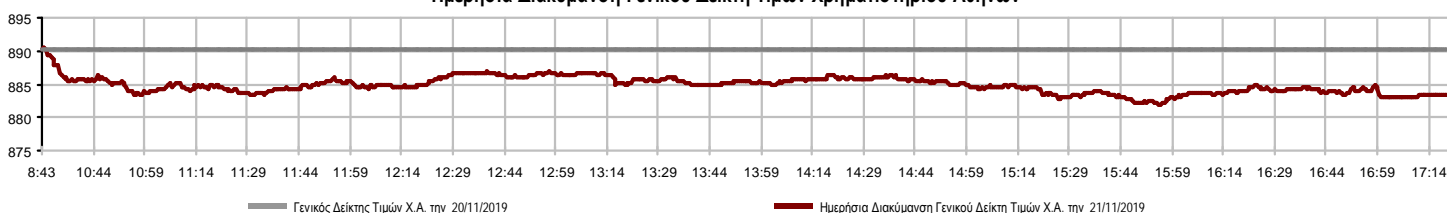


Κεφαλαιοποίηση Χ.Α. (εκατ €) **:	58,281.34	Συνολικές Ανοικτές Θέσεις σε Παράγωγα	381,009
Ημερήσια μεταβολή: εκατ. € %	-332.32 -0.57%	Ανοικτές θέσεις σε ΣΜΕ επί Δεικτών % ημερ μετβλ	11,101 0.34%
Μέση ετήσια Κεφ/ποίηση: εκατ. € % Μετβλ. Μέση προηγ. έτος	54,099.42 3.78%	Ανοικτές θέσεις σε ΣΜΕ επί μετοχών % ημερ μετβλ	366,737 0.77%
Γενικός Δείκτης Τιμών Χ.Α. % ημερ μετβλ	883.39 -0.78%	Ανοικτές θέσεις σε Δικαιώματα επί Δεικτών % ημερ μετβλ	1,975 8.40%
Κεφαλαιοποίηση Γενικού Δείκτη (εκατ. €)	53,300.11	Ανοικτές θέσεις σε Δικαιώματα επί μετοχών % ημερ μετβλ	1,196 0.00%
Ημερήσια μεταβολή (εκατ. €)	-315.98		
Αξία Συναλλαγών Χρεογράφων με Πακέτα Μεθόδου 6-1 (χιλ. €)	57,508.75	Πλήθος Συμβολαίων Παραγώγων:	19,204
Ημερήσια μεταβολή: %	-16,547.53 -22.34%	Ημερήσια μεταβολή: τμχ %	-5,863 -23.39%
Μέση Αξία Συν/γών ΥτD: χιλ. € % Μετβλ Μέση προηγ. έτος	65,607.09 19.46%	Μέσος Όγκος Συμβ. ΥτD: % Μετβλ Μέσο προηγ. Έτος	41,508 -25.89%
Αξία Συναλλαγών Πακέτων Μεθόδου 6-1 (χιλ. €)	3,964.25	Πλήθος Πράξεων Παραγώγων:	1,804
Αξία Συναλλαγών Πακέτων Μεθόδου 6-2 & 6-3 (χιλ. €)	1,266.35	Ημερήσια μεταβολή: πλήθος %	-165 -8.38%
Αξία Συναλλαγών Ομολόγων (χιλ.€)	2,314.94	Μέσο Πλήθος Πράξεων ΥτD: % Μετβλ Μέσο προηγ. Έτος	2,880 6.23%
Όγκος Συναλλαγών Χρεογράφων με Πακέτα Μεθόδου 6-1 (χιλ. Τμχ)	20,681.39	Συνολικές Ανοικτές Θέσεις σε Δανεισμό	187,339
Ημερήσια μεταβολή: χιλ. τμχ %	1,301.12 6.71%	Ημερήσια μεταβολή: τμχ %	-52,707 -21.96%
Μέσος Όγκος Συν/γών ΥτD: % Μετβλ Μέσο προηγ. Έτος	32,835.21 -11.62%	Πλήθος Συναλλαγών Δανεισμού (Πολυμερής/Διμερής)	13,400
Όγκος Συναλλαγών Πακέτων Μεθόδου 6-1 (χιλ. Τεμάχια)	1,302.17	Ημερήσια μεταβολή: τμχ %	-101,300
Όγκος Συναλλαγών Πακέτων Μεθόδου 6-2 & 6-3 (χιλ. Τεμάχια)	500.00	Πλήθος Πολυμερών Συναλλαγών	0
Όγκος Συναλλαγών Ομολόγων	2,256,912	Πλήθος Διμερών Συναλλαγών	13,400
Πλήθος Πράξεων Χρεογράφων με Πακέτα Μεθόδου 6-1	28,137	Πλήθος Πράξεων Δανεισμού:	2
Ημερήσια μεταβολή: πλήθος %	-724 -2.51%	Ημερήσια μεταβολή: %	-2
Μέσο Πλήθος Πράξεων ΥτD: % Μετβλ Μέσο προηγ. Έτος	27,334 34.45%	Πλήθος Πράξεων Πολυμερών Συναλλαγών	0
Πλήθος πακέτων Μεθόδου 6-1	5	Πλήθος Πράξεων Διμερών Συναλλαγών	2
Πλήθος πακέτων Μεθόδου 6-2 & 6-3	3		
Πλήθος συναλλαγών Ομολόγων	80		

Κεφαλαιοποίηση Χ.Α. (εκατ €) **



Ημερήσια Διακύμανση Γενικού Δείκτη Τιμών Χρηματιστηρίου Αθηνών



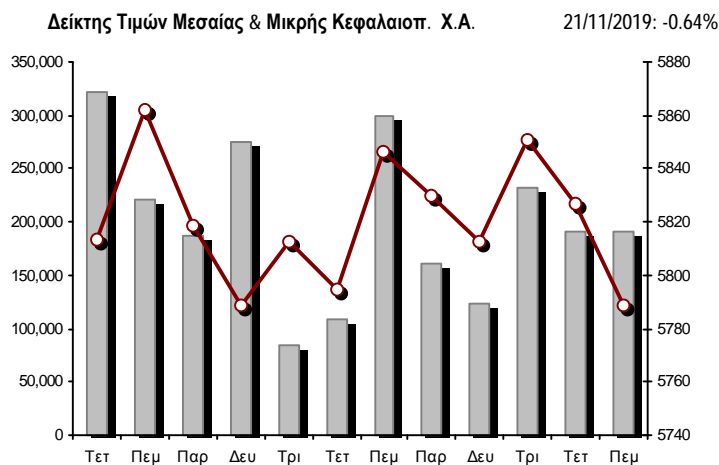
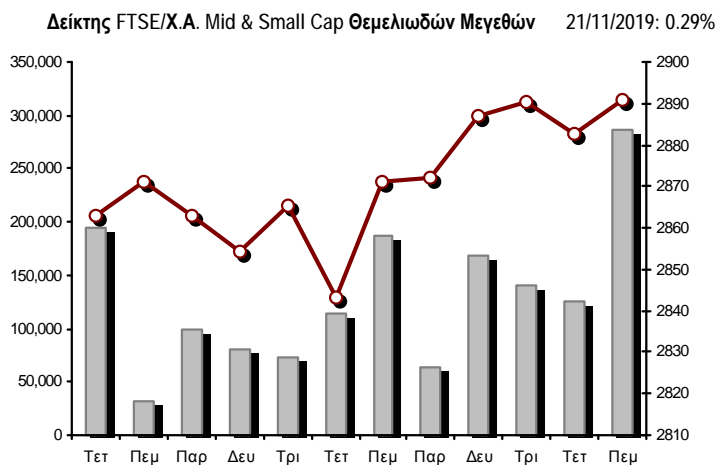
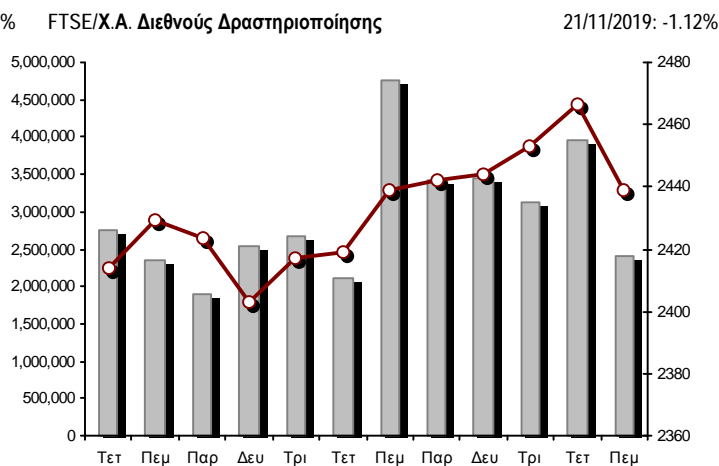
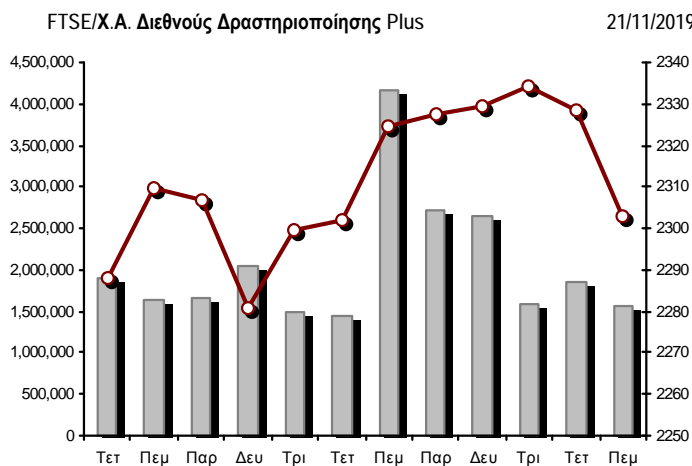
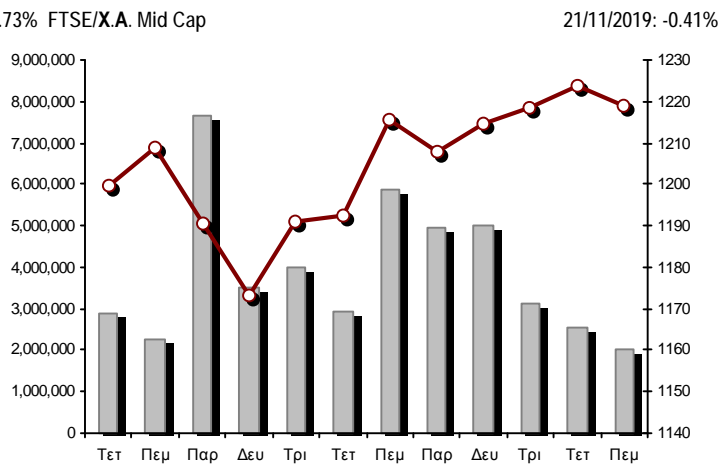
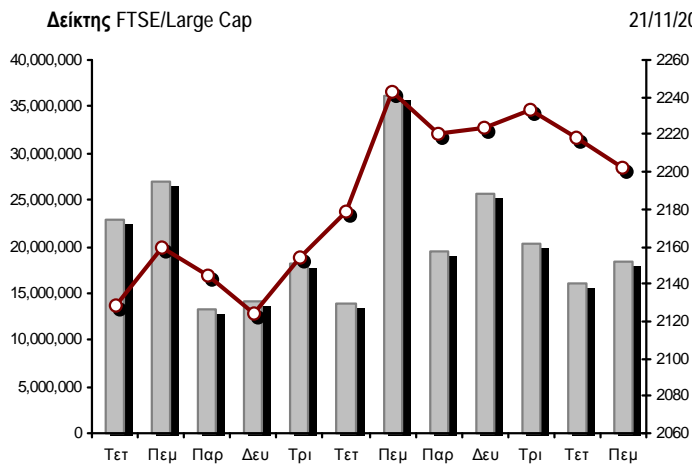
Χρηματιστηριακοί Δείκτες

Όνομασία Δείκτη	21/11/2019	20/11/2019	Δ μον.	Δ %	Κατώτερη	Ανώτερη	Κατ.έτους	Ανωτ.έτους	Ετησ. μεταβ.
Γενικός Δείκτης Τιμών Χ.Α.	883.39	890.37	-6.98	-0.78%	881.98	890.47	600.12	901.57	44.04% #
FTSE/X.A. Large Cap	2,201.84	2,218.09	-16.25	-0.73%	2,195.46	2,218.09	1,580.73	2,270.46	36.90% #
FTSE/X.A. Mid Cap	1,218.82	1,223.89	-5.07	-0.41%	1,211.88	1,223.89	945.49	1,467.88	25.00% #
FTSE/X.A.-Χ.Α.Κ. Τραπεζικός Δείκτης	667.19	676.33	-9.14	-1.35%	661.00	677.74	275.15	699.47	100.51% #
FTSE/X.A. Διεθνούς Δραστηριοποίησης Plus	2,303.04	2,328.66	-25.62	-1.10%	2,302.33	2,329.50	1,947.04	2,479.89	15.47% #
FTSE/X.A. Διεθνούς Δραστηριοποίησης	2,439.17	2,466.76	-27.59	-1.12%	2,438.06	2,469.39	1,866.67	2,517.12	28.55% #
FTSE/X.A. Mid & Small Cap Θεμελιωδών Μεγεθών	2,891.04	2,882.54	8.50	0.29%	2,875.61	2,899.71	2,173.67	2,922.83	30.51% #
Δείκτης Τιμών Μεσαίας & Μικρής Κεφαλαιοπ. Χ.Α.	5,789.01	5,826.55	-37.54	-0.64%	5,747.65	5,826.55	3,914.71	5,994.42	46.11% #
FTSE/X.A. Δείκτης Αγοράς	545.76	549.75	-3.99	-0.73%	544.22	549.75	392.32	563.60	36.72% #
Δείκτης FTSE Med	4,932.65	4,969.14	-36.49	-0.73%			3,966.78	4,969.14	24.41% #
Δείκτης Συνολικής Απόδοσης Γενικού Δείκτη Χ.Α.	1,440.07	1,451.45	-11.38	-0.78%	1,437.78	1,451.63	952.47	1,466.98	47.95% #
FTSE/X.A. Large Cap Net Συνολικής Απόδοσης	998.84	1,006.21	-7.37	-0.73%	995.95	1,006.21	692.89	1,027.12	41.68% #
Ελληνικός Δείκτης Mid & Small Cap	1,199.03	1,208.52	-9.49	-0.79%	1,198.32	1,210.04	884.70	1,269.98	32.25% #
FTSE/X.A. Τράπεζες	881.52	893.60	-12.08	-1.35%	873.34	895.46	363.54	924.17	100.51% #
FTSE/X.A. Χρηματοοικονομικές Υπηρεσίες	984.42	999.34	-14.92	-1.49%	976.58	1,000.03	744.92	1,191.69	26.17% #
FTSE/X.A. Βιομηχανικά Προϊόντα & Υπηρεσίες	2,583.86	2,599.55	-15.69	-0.60%	2,581.77	2,608.57	1,884.26	2,967.88	35.32% #
FTSE/X.A. Εμπόριο	73.60	73.35	0.25	0.34%	73.35	74.10	58.44	82.89	22.85% #
FTSE/X.A. Ακίνητης Περιουσίας	5,019.94	4,985.08	34.86	0.70%	4,953.72	5,022.12	2,928.70	6,158.58	66.22% #
FTSE/X.A. Προσωπικά & Οικιακά Προϊόντα	9,487.22	9,715.05	-227.83	-2.35%	9,478.65	9,715.05	6,649.54	9,943.56	37.93% #
FTSE/X.A. Τρόφιμα & Ποτά	10,544.52	10,455.11	89.41	0.86%	10,362.76	10,565.81	10,000.70	13,120.06	4.29% #
FTSE/X.A. Πρώτες Ύλες	6,569.72	6,558.05	11.67	0.18%	6,474.59	6,749.55	3,146.82	11,171.70	100.25% #
FTSE/X.A. Κατασκευές & Υλικά	2,943.82	2,962.83	-19.01	-0.64%	2,931.70	2,966.82	2,437.75	3,183.37	14.00% #
FTSE/X.A. Πετρέλαιο & Αέριο	5,167.38	5,223.12	-55.74	-1.07%	5,167.38	5,241.43	4,612.01	5,758.60	6.32% #
FTSE/X.A. Χημικά	8,949.28	8,956.68	-7.40	-0.08%	8,799.11	8,956.68	7,722.79	11,217.47	9.46% #
FTSE/X.A. Ταξίδια & Αναψυχή	1,695.22	1,700.43	-5.21	-0.31%	1,688.03	1,700.86	1,309.57	1,754.14	28.13% #
FTSE/X.A. Τεχνολογία	885.73	887.02	-1.29	-0.15%	872.95	887.44	692.80	1,087.14	24.89% #
FTSE/X.A. Τηλεπικοινωνίες	3,798.55	3,831.58	-33.03	-0.86%	3,787.54	3,837.08	2,614.94	3,845.34	44.96% #
FTSE/X.A. Υπηρεσίες Κοινής Ωφέλειας	2,832.21	2,862.38	-30.17	-1.05%	2,822.93	2,872.64	1,729.19	2,923.15	61.01% #
FTSE/X.A. Υγεία	500.02	497.96	2.06	0.41%	483.51	500.02	460.82	512.40	-1.22% #
Δείκτης Όλων των Μετοχών Χ.Α.	205.19	206.40	-1.21	-0.58%	205.19	205.19	157.01	215.26	29.85% #
Ελληνικός Δείκτης Εταιρικών Ομολόγων	121.22	121.16	0.06	0.05%			116.31	121.33	4.19% #
Ελληνικός Δείκτης Τιμών Εταιρικών Ομολόγων	96.80	96.76	0.04	0.04%			95.04	97.19	1.06% #

Σημείωση 1: Το κλείσιμο των Δεικτών FTSE/Med 100, Ελληνικός Δείκτης Εταιρικών Ομολόγων και, Ελληνικός Δείκτης Τιμών Εταιρικών Ομολόγων αφορούν την συνεδρίαση της 19/11/2019.

Σημείωση 2: Ο Ελληνικός Δείκτης Mid & Small Cap είναι Customized δείκτης υπολογιζόμενος από το Χρηματιστήριο Αθηνών.

Χρηματιστηριακοί Δείκτες



■ Όγκος συναλλαγών δεικτών

—■— Τιμές κλεισίματος δεικτών

Αναλυτικά Στοιχεία Συναλλαγών Αγοράς Χρεογράφων

	Όλα τα Χρεόγραφα	Κύρια Αγορά	Επιτήρηση	Διαπραγματεύσιμα Αμοιβαία Κεφάλαια
Σύνολα	132	110	21	1
Ανοδικές / Καθοδικές / Σταθερές:	29 / 75 / 28	25 / 66 / 19	4 / 8 / 9	0 / 1 / 0
Κεφαλαιοποίηση Χ.Α. (εκατ €) **	58,281.34	57,977.13	304.21	
Μέση Ημερήσια Αξία Συνγών (χιλ. €)	65,607.09	65,583.89	52.80	42.51
Αξία Συναλλαγών	58,775.10	58,700.25	33.93	40.93
Κύριος Πίνακας:	53,544.50	53,469.65	33.93	40.93
Προσυμφωνημένων Συναλλαγών 6_1_2_3:	5,230.60	5,230.60	0.00	0.00
Πίνακας Εκποιήσεων:	0.00	0.00	0.00	0.00
Πίνακας Ειδικών Όρων:	0.00	0.00	0.00	0.00
Μέσος Ημερήσιος Όγκος Συναλλαγών	32,835,208	32,487,585	376,769	1,942
Όγκος Συναλλαγών	21,181,388	20,978,488	201,091	1,809
Κύριος Πίνακας:	19,379,216	19,176,316	201,091	1,809
Προσυμφωνημένων Συναλλαγών 6_1_2_3:	1,802,172	1,802,172	0	0
Πίνακας Εκποιήσεων:	0	0	0	0
Πίνακας Ειδικών Όρων:	0	0	0	0
Μέσο Ημερήσιο Πλήθος Πράξεων	27,334	27,184	149	3
Αριθμός Πράξεων	28,140	28,004	133	3
Κύριος Πίνακας:	28,132	27,996	133	3
Προσυμφωνημένων Συναλλαγών 6_1_2_3:	8	8	0	0
Πίνακας Εκποιήσεων:	0	0	0	0
Πίνακας Ειδικών Όρων:	0	0	0	0

Στοιχεία Συναλλαγών Κλάδων Χρηματιστηρίου Αθηνών & Χρηματοοικονομικών Προϊόντων (Δ.Α.Κ.)

Κωδικός	Κλάδοι	Ανοδικές / Καθοδικές / Σταθερές	Αριθμός Πράξεων	Όγκος Συναλλαγών	Αξία Συναλλαγών	% στη Συνολική Αξία
12000	- Χρηματοοικονομικά Προϊόντα	0 / 1 / 0	3	1,809	40,930.00	0.07%
3510	- Ακίνητη Περιουσία	2 / 4 / 2	749	216,956	1,619,078.00	2.75%
3030	- Ασφάλειες	0 / 1 / 0	138	28,986	144,155.59	0.25%
5020	- Βιομηχανικά Προϊόντα & Υπηρεσίες	4 / 11 / 8	1,318	460,755	2,405,774.13	4.09%
4040	- Εμπόριο	4 / 1 / 1	166	34,415	116,468.54	0.20%
6010	- Ενέργεια	0 / 3 / 0	1,355	198,133	3,658,597.66	6.22%
4020	- Καταναλωτικά Προϊόντα & Υπηρεσίες	2 / 5 / 2	1,918	357,904	3,849,330.50	6.55%
5010	- Κατασκευές & Υλικά Κατασκευών	2 / 9 / 2	1,361	606,145	1,546,555.97	2.63%
4030	- Μέσα Ενημέρωσης	0 / 1 / 0	5	4,100	944.80	0.00%
4520	- Προσωπική Φροντίδα, Φάρμακα & Παντοπωλεία	0 / 3 / 0	166	56,320	409,154.81	0.70%
5510	- Πρώτες Ύλες	4 / 11 / 1	268	165,672	121,129.34	0.21%
4050	- Ταξίδια και Αναψυχή	2 / 2 / 2	1,939	756,378	4,219,455.56	7.18%
1010	- Τεχνολογία	1 / 4 / 1	331	88,873	227,105.15	0.39%
1510	- Τηλεπικοινωνίες	2 / 3 / 0	1,617	652,915	8,549,037.75	14.55%
3010	- Τράπεζες	0 / 6 / 0	14,422	15,552,663	26,680,756.56	45.39%
4510	- Τρόφιμα, Ποτά & Καπνοβιομηχανίες	4 / 1 / 7	458	204,919	2,194,002.81	3.73%
2010	- Υγεία	2 / 1 / 1	28	6,068	5,258.31	0.01%
6510	- Υπηρεσίες Κοινής Ωφέλειας	0 / 5 / 0	1,261	482,354	1,863,292.85	3.17%
3020	- Χρηματοοικονομικές Υπηρεσίες	0 / 3 / 1	637	1,306,023	1,124,074.20	1.91%

Οι 10 Μετοχές με τη μεγαλύτερη Άνοδο & Πτώση

Κύρια Αγορά

Μετοχές με τη μεγαλύτερη Θετική μεταβολή τιμής	Τιμή κλεισ.	Μεταβ.	Μετοχές με τη μεγαλύτερη Αρνητική μεταβολή τιμής	Τιμή κλεισ.	Μεταβ.
ΦΙΕΡΑΤΕΞ (ΚΟ)	0.655	5.64% #	BYTE COMPUTER (ΚΟ)	1.13	-3.42% α
ΕΒΡΟΦΑΡΜΑ (ΚΟ)	0.94	2.17% #	JUMBO (ΚΟ)	17.95	-2.97% α
ΑΥΤΟHELLAS (ΚΟ)	7.22	1.69% #	ALPHA BANK (ΚΟ)	1.805	-2.43% α
INTRAKAT (ΚΟ)	1.83	1.67% #	ΙΚΤΙΝΟΣ ΕΛΛΑΣ (ΚΟ)	1.048	-2.42% α
FOURLIS ΣΥΜΜΕΤΟΧΩΝ (ΚΟ)	5.44	1.30% #	MLS ΠΛΗΡΟΦΟΡΙΚΗ (ΚΟ)	1.62	-2.41% α
LAMDA DEVELOPMENT(ΚΟ)	7.97	0.89% #	ΜΕΝΑCO (ΚΟ)	1.75	-2.24% α
COCA-COLA HBC AG (ΚΟ)	28.24	0.86% #	ΕΚΤΕΡ (ΚΟ)	1.275	-1.92% α
KPI - ΚΡΙ (ΚΟ)	5.42	0.74% #	ΕΛΛΑΚΤΩΡ (ΚΟ)	1.71	-1.72% α
ΚΑΡΕΛΙΑ (ΚΑ)	280	0.72% #	ΠΛΑΙΣΙΟ COMPUTERS (ΚΟ)	3.52	-1.68% α
ΓΕΚ ΤΕΡΝΑ (ΚΟ)	6.94	0.58% #	ΕΛΛΗΝ. ΧΡΗΜΑΤΙΣΤΗΡΙΑ-Χ.Α. (ΚΟ)	4.49	-1.54% α

Μετοχές με τη μεγαλύτερη Αξία Συναλλαγών	Αξία (χιλ. €)	Μεταβ.	Μετοχές με το μεγαλύτερο Όγκο Συναλλαγών	Όγκος	Μεταβ.
ALPHA BANK (ΚΟ)	9,579.29	-2.43% α	ΤΡΑΠΕΖΑ EUROBANK ERGASIAS (ΚΟ)	6,580,095	-0.52% α
ΟΤΕ (ΚΟ)	8,516.24	-0.86% α	ALPHA BANK (ΚΟ)	5,260,679	-2.43% α
ΕΘΝΙΚΗ ΤΡΑΠΕΖΑ (ΚΟ)	6,323.59	-0.98% α	ΕΘΝΙΚΗ ΤΡΑΠΕΖΑ (ΚΟ)	2,091,639	-0.98% α
ΤΡΑΠΕΖΑ EUROBANK ERGASIAS (ΚΟ)	6,271.26	-0.52% α	ΠΕΙΡΑΙΩΣ ΤΡΑΠΕΖΑ (ΚΟ)	1,400,674	-1.22% α
ΠΕΙΡΑΙΩΣ ΤΡΑΠΕΖΑ (ΚΟ)	4,362.57	-1.22% α	MARFIN INVESTMENT GROUP (ΚΟ)	1,082,156	-1.32% α
ΟΠΑΠ (ΚΟ)	3,603.09	-0.50% α	ΟΤΕ (ΚΟ)	617,032	-0.86% α
ΜΟΤΟΡ ΟΪΛ (ΚΟ)	3,253.87	-1.38% α	ΟΠΑΠ (ΚΟ)	366,076	-0.50% α
JUMBO (ΚΟ)	2,774.64	-2.97% α	ΙΝΤΡΑΛΟΤ (ΚΟ)	326,720	0.00% -
COCA-COLA HBC AG (ΚΟ)	1,835.14	0.86% #	ΕΛΛΑΚΤΩΡ (ΚΟ)	319,501	-1.72% α
LAMDA DEVELOPMENT(ΚΟ)	1,579.16	0.89% #	ΔΕΗ (ΚΟ)	310,358	-1.46% α

Σημείωση: Απεικονίζονται οι Μετοχές που δεν ανήκουν στις Κατηγορίες Χαμηλής Διασποράς και Επιτήρησης και πραγματοποιήσαν κατά τη διάρκεια της συνεδρίασης Αξία Συναλλαγών μεγαλύτερη από 10,000 Ευρώ.

Αναλυτικά Στοιχεία Συναλλαγών Αγοράς Παραγώγων

	Αριθμός Πράξεων	Όγκος	Ανοικτές θέσεις
Σ.Μ.Ε. σε Δείκτες	196	797	11,101
FTSE/X.A. Large Cap	196	797	11,101
Σ.Μ.Ε. σε Μετοχές	1,593	18,308	366,737
ΑΔΜΗΕ ΣΥΜΜΕΤΟΧΩΝ Α.Ε. (ΚΟ)	7	42	7,522
ALPHA BANK (ΚΟ)	363	5,198	58,333
ΑΤΤΙΚΑ BANK Α.Τ.Ε. (ΚΟ)	0	0	7,475
COCA-COLA HBC AG (ΚΟ)	37	83	688
CENERGY HOLDINGS (ΚΑ)	2	7	7,756
ΕΛΛΑΚΤΩΡ (ΚΟ)	135	1,618	20,383
ΤΡΑΠΕΖΑ EUROBANK ERGASIAS (ΚΟ)	120	2,712	36,194
ΕΥΔΑΠ (ΚΟ)	2	6	383
FOURLIS ΣΥΜΜΕΤΟΧΩΝ (ΚΟ)	1	5	202
ΓΕΚ ΤΕΡΝΑ (ΚΟ)	18	203	10,335
ΕΛΛΗΝ. ΧΡΗΜΑΤΙΣΤΗΡΙΑ-Χ.Α. (ΚΟ)	7	17	2,658
ΕΛΛΗΝΙΚΑ ΠΕΤΡΕΛΑΙΑ (ΚΟ)	6	15	2,167
INTRACOM HOLDINGS (ΚΟ)	0	0	3,800
ΙΝΤΡΑΛΟΤ (ΚΟ)	24	210	6,062
JUMBO (ΚΟ)	89	132	545
LAMDA DEVELOPMENT(ΚΟ)	33	70	1,787
MARFIN INVESTMENT GROUP (ΚΟ)	29	828	79,926
ΜΟΤΟΡ ΟΪΛ (ΚΟ)	9	15	568
ΜΥΤΙΛΗΝΑΙΟΣ (ΚΟ)	17	43	12,808
ΕΘΝΙΚΗ ΤΡΑΠΕΖΑ (ΚΟ)	246	3,798	40,018
ΟΠΑΠ (ΚΟ)	7	23	7,004
ΟΤΕ (ΚΟ)	10	22	2,149
ΟΛΠ (ΚΟ)	2	3	726
ΠΕΙΡΑΙΩΣ ΤΡΑΠΕΖΑ (ΚΟ)	352	2,736	30,185
ΔΕΗ (ΚΟ)	55	454	15,892
ΤΕΡΝΑ ΕΝΕΡΓΕΙΑΚΗ (ΚΟ)	8	18	4,807
ΤΙΤΑΝ CEMENT (ΚΑ)	3	3	71
ΒΙΟΗΑΛCO SA/NV (ΚΑ)	11	47	6,293
Δικαιώματα σε Δείκτες	15	99	1,975
FTSE/X.A. Large Cap	15	99	1,975
Δικαιώματα σε Μετοχές	0	0	1,196
ALPHA BANK (ΚΟ)	0	0	40
ΕΘΝΙΚΗ ΤΡΑΠΕΖΑ (ΚΟ)	0	0	635
ΟΠΑΠ (ΚΟ)	0	0	19
ΟΤΕ (ΚΟ)	0	0	245
ΠΕΙΡΑΙΩΣ ΤΡΑΠΕΖΑ (ΚΟ)	0	0	133
ΔΕΗ (ΚΟ)	0	0	124
Συνολική Δραστηριότητα	1,804	19,204	381,009

Πληθος Χρεογράφων	Ονομ. Αξία	Μερίσματα [1]			Ημερ. Τελευτ. Αποκοπής Μέρημα [2]	Αποκοπή Δικαιώμα	Σημ. Χρεόγραφα	Τιμή κλεισίματος	% μεταβ.	Προηγ. Κλείσιμο-ημ/νία	Άνοιγμα	Κατωτ Τιμή	Ανωτ Τιμή	Τελ Τιμή	Σταθμ Τιμή	Τελευταία ζήτηση [7]	Τελευταία προσφορά [7]	Ρ/Ε μετά φ.	Χρήση	Όγκος	Πράξεις	Αξία Συναλλαγών[8]	Χ.Α. Εταιρείας (χιλ. €) [3,5]	Χαμηλό έτους	Υψηλό έτους	Κλάδος [4]			
		2016	2017	2018																									
1,543,699,381	0.300	---	---	---	07/04/2008	18/04/2017	---	ALPHA BANK (ΚΟ)	1.805	-2.43	€	1.85	20/11/2019	1.86	1.791	1.86	1.805	1.821	13504@1.80	554055@1.81	---	---	5,260,679	4,820	9,579,292.53	2,786,377.38	0.841	1.983	30101010
461,254,013	0.300	---	---	---	04/06/2008	30/04/2018	---	ATTICA BANK A.T.E. (ΚΟ)	0.432	-1.14	€	0.437	20/11/2019	0.437	0.4255	0.437	0.432	0.432	1500@0.431	500@0.436	---	---	215,946	236	93,319.86	199,261.73	0.0992	0.62	30101010
190,162,681	---	---	---	---	---	07/12/2016	---	CENERGY HOLDINGS (ΚΑ)	1.33	-1.19	€	1.346	20/11/2019	1.334	1.324	1.342	1.33	1.339	1000@1.33	85@1.33	---	---	38,450	94	51,474.53	252,916.37	1.182	1.61	50202010
369,285,526	6.70	0.44	0.54	2.57	04/07/2019	29/04/2013	---	COCA-COLA HBC AG (ΚΟ)	28.24	0.86	#	28	20/11/2019	27.86	27.75	28.3	28.24	28.127	50@28.17	21@28.24	---	---	65,245	258	1,835,139.03	428,623.25	26.81	35.2	45101020
51,807,314	0.810	---	---	---	21/06/2010	23/07/2019	---	FOURLIS ΣΥΜΜΕΤΟΧΩΝ (ΚΟ)	5.44	1.30	#	5.37	20/11/2019	5.38	5.38	5.47	5.44	5.433	780@5.44	196@5.47	---	---	12,174	60	66,142.09	281,831.79	3.775	5.86	40401010
76,000,000	1.00	---	---	---	03/07/2007	17/09/2018	---	INTRACOM HOLDINGS (ΚΟ)	0.883	0.57	#	0.878	20/11/2019	0.861	0.861	0.89	0.883	0.881	100@0.882	200@0.886	---	---	26,187	65	23,077.43	67,108.00	0.61	1.202	15101010
136,059,759	0.880	0.36	0.36	0.39	11/11/2019	05/03/2014	---	JUMBO (ΚΟ)	17.95	-2.97	€	18.5	20/11/2019	18.46	17.95	18.47	17.95	18.082	1040@17.93	149@18.08	---	---	153,445	1,462	2,774,637.46	2,442,272.67	12.22	18.88	40203045
79,721,775	0.300	---	---	---	30/05/2007	23/06/2014	---	LAMDA DEVELOPMENT(ΚΟ)	7.97	0.89	#	7.9	20/11/2019	7.92	7.84	7.98	7.97	7.907	51@7.91	3@7.97	---	---	199,714	658	1,579,159.21	635,382.55	5.62	10.1	35101010
939,510,748	0.300	---	---	---	26/04/2007	29/08/2014	---	MARFIN INVESTMENT GROUP (ΚΟ)	0.0971	-1.32	€	0.098	20/11/2019	0.0991	0.0962	0.0991	0.0971	0.097	39841@0.097	2000@0.098	---	---	1,082,156	256	105,438.31	91,226.49	0.067	0.1592	30202000
82,447,868	---	---	---	---	---	23/07/2019	---	TITAN CEMENT (ΚΑ)	18.38	-1.08	€	18.58	20/11/2019	18.4	18.26	18.68	18.38	18.475	1@18.38	50@18.58	---	---	20,944	333	386,941.98	1,515,391.81	17.86	20	50101030
259,189,761	---	---	---	---	---	26/02/2016	---	VIOHALCO SA/ΝV (ΚΑ)	3.65	-1.35	€	3.7	20/11/2019	3.66	3.63	3.7	3.65	3.665	615@3.63	499@3.65	---	---	94,755	185	347,237.39	946,042.63	2.45	4.495	50203000
232,000,000	2.12	---	---	0.0601	02/08/2019	19/06/2017	---	ΑΔΜΗΕ ΣΥΜΜΕΤΟΧΩΝ Α.Ε. (ΚΟ)	2.18	-0.91	€	2.2	20/11/2019	2.21	2.165	2.21	2.18	2.179	1500@2.17	39999@2.18	11.97	2018	69,422	184	151,262.72	505,760.00	1.46	2.29	65101015
71,417,100	0.650	0.4	0.55	0.6	03/06/2019	27/06/2014	---	ΑΕΡΟΠΟΡΙΑ ΛΙΓΑΙΟΥ (ΚΟ)	8.2	---	~	8.2	20/11/2019	8.21	8.13	8.21	8.2	8.199	798@8.18	5580@8.20	---	---	58,370	121	478,568.34	585,620.22	6.97	8.73	40501010
103,423,291	0.570	---	---	---	01/08/2011	19/04/2016	---	ΓΕΚ ΤΕΡΝΑ (ΚΟ)	6.94	0.58	#	6.9	20/11/2019	6.9	6.87	6.95	6.94	6.909	1423@6.92	66@6.94	---	---	59,778	213	413,011.28	717,757.64	4.08	7	50101010
232,000,000	2.48	---	---	---	20/07/2015	12/12/2001	---	ΔΕΗ (ΚΟ)	3.104	-1.46	€	3.15	20/11/2019	3.15	3.102	3.16	3.104	3.116	7700@3.10	1000@3.11	---	---	310,358	562	967,225.06	720,128.00	1.201	3.26	65101015
914,715,153	3.00	---	---	---	16/05/2008	29/08/2018	---	ΕΘΝΙΚΗ ΤΡΑΠΕΖΑ (ΚΟ)	3.03	-0.98	€	3.06	20/11/2019	3.05	2.98	3.05	3.03	3.023	5864@3.02	3181@3.04	---	---	2,091,639	4,098	6,323,592.18	2,771,586.91	0.9	3.13	30101010
214,272,003	1.03	---	---	---	05/07/2011	22/07/2019	---	ΕΛΛΑΚΤΩΡ (ΚΟ)	1.71	-1.72	€	1.74	20/11/2019	1.74	1.71	1.74	1.71	1.721	6647@1.71	13778@1.72	---	---	319,501	530	549,755.78	366,405.13	1.1784	2.3	50101010
60,348,000	0.580	0.065	0.0502	0.05	05/06/2019	05/08/2019	---	ΕΛΛΗΝ. ΧΡΗΜΑΤΙΣΤΗΡΙΑ Χ.Α. (ΚΟ)	4.49	-1.54	€	4.56	20/11/2019	4.55	4.44	4.575	4.49	4.524	2000@4.48	2390@4.52	---	---	222,941	374	1,008,507.89	270,962.52	3.52	5.23	30202015
305,635,185	2.18	---	0.4	0.75	01/07/2019	01/10/2003	---	ΕΛΛΗΝΙΚΑ ΠΕΤΡΕΛΑΙΑ (ΚΟ)	8.63	-0.35	€	8.66	20/11/2019	8.66	8.56	8.7	8.63	8.642	150@8.62	500@8.65	---	---	46,696	218	403,550.10	2,637,631.65	7.23	9.6	60101000
114,320,400	0.100	---	(0.0175)	#####	08/07/2019	05/08/2019	---	ΙΚΤΙΝΟΣ ΕΛΛΑΣ (ΚΟ)	1.048	-2.42	€	1.074	20/11/2019	1.08	1.044	1.08	1.048	1.059	100@1.05	7000@1.05	---	---	140,778	164	149,146.96	119,807.78	0.881	1.3975	50101035
156,961,721	0.300	---	---	---	30/05/2013	14/11/2007	---	ΙΝΤΡΑΛΟΤ (ΚΟ)	0.405	---	~	0.405	20/11/2019	0.404	0.4	0.4125	0.405	0.409	9595@0.405	2000@0.411	---	---	326,720	296	133,533.96	63,569.50	0.3	0.581	40501020
19,804,134	0.300	---	---	---	01/07/2004	06/11/2017	---	ΚΕΚΡΩΨ (ΚΟ)	2.77	-0.89	€	2.795	20/11/2019	2.85	2.75	2.85	2.77	2.777	400@2.76	50@2.78	---	2018	7,277	38	20,209.92	54,857.45	1.24	3.9	35101010
110,782,980	0.750	0.9	1.3	1.3	26/06/2019	04/11/2013	---	ΜΟΤΟΡ ΟΪΛ (ΚΟ)	21.48	-1.38	€	21.78	20/11/2019	21.88	21.48	21.92	21.48	21.675	2216@21.46	231@21.58	---	---	150,121	1,129	3,253,865.26	2,379,618.41	19.12	24.4	60101020
142,891,161	0.970	---	0.32	0.36	26/06/2019	07/07/2017	---	ΜΥΤΙΛΗΝΑΙΟΣ (ΚΟ)	9.81	-0.41	€	9.85	20/11/2019	9.885	9.8	9.91	9.81	9.859	1060@9.81	1@9.83	---	---	143,858	663	1,418,269.89	1,401,762.29	7.19	11.43	50203000
25,000,000	2.00	0.0892	0.1712	0.424	22/07/2019	08/08/2003	---	ΟΛΠ (ΚΟ)	22.85	-0.44	€	22.95	20/11/2019	23	22.7	23	22.85	22.835	1036@22.85	4997@23.00	20.49	2018	7,832	141	178,840.35	571,250.00	14.42	25.25	50206060
321,623,443	0.300	0.72	0.4	0.7	26/06/2019	25/04/2001	---	ΟΠΑΠ (ΚΟ)	9.85	-0.50	€	9.9	20/11/2019	9.83	9.8	9.89	9.85	9.842	790@9.80	2147@9.85	---	---	366,076	1,499	3,603,091.32	3,167,990.91	7.5241	10.32	40501020
479,939,319	2.83	0.16	0.3529	0.5245	22/07/2019	18/06/1998	---	ΟΤΕ (ΚΟ)	13.8	-0.86	€	13.92	20/11/2019	13.94	13.76	13.94	13.8	13.802	4578@13.77	8732@13.80	---	---	617,032	1,530	8,516,236.62	6,623,162.60	9.5	13.99	15102015
436,659,164	6.00	---	---	---	16/05/2008	31/07/2017	---	ΠΕΙΡΑΙΩΣ ΤΡΑΠΕΖΑ (ΚΟ)	3.072	-1.22	€	3.11	20/11/2019	3.11	3.062	3.15	3.072	3.115	11779@3.07	5000@3.08	---	---	1,400,674	3,075	4,362,571.81	1,341,416.95	0.552	3.29	30101010
69,877,484	0.780	(0.0875)	(0.14)	0.1489	24/07/2019	13/06/2018	---	ΣΑΡΑΝΤΗΣ ΓΡ. (ΚΟ)	8.35	-1.53	€	8.48	20/11/2019	8.42	8.2	8.44	8.35	8.328	123@8.29	162@8.35	---	---	48,061	134	400,231.67	583,476.99	6.72	9.19	45201020
113,918,936	0.300	0.0939	0.0419	---	10/01/2018	07/01/2019	---	ΤΕΡΝΑ ΕΝΕΡΓΕΙΑΚΗ (ΚΟ)	7.4	-1.20	€	7.49	20/11/2019	7.54	7.35	7.54	7.4	7.398	500@7.36	127@7.40	---	---	72,651	211	537,475.94	843,000.13	5.3	7.87	65101010
3,709,161,852	0.230	---	---	---	02/05/2008	20/05/2019	---	ΤΡΑΠΕΖΑ EUROBANK ERGASIAS (ΚΟ)	0.96	-0.52	€	0.965	20/11/2019	0.968	0.9365	0.968	0.96	0.953	5000@0.955	137990@0.960	---	---	6,580,095	2,132	6,271,261.32	3,560,795.38	0.4664	0.9925	30101010

Κύρια Αγορά - Μέσης Συναλλακτικής Δραστηριότητας

13,126,020	0.490	---	---	---	08/07/2010	06/09/2019	---	A.S. COMPANY (ΚΟ)	2.93	0.34	#	2.92	20/11/2019	2.95	2.93	2.95	2.93	2.944	300@2.90	3850@2.95	---	---	1,650	5	4,857.50	38,459.24	2.38	3.3	40401030
102,847,472	0.300	---	---	---	01/07/2008	01/03/2010	---	AUDIOVISUAL (ΚΟ)	0.248	-0.80	€	0.25	20/11/2019	0.23	0.23	0.248	0.248	0.23	1000@0.226	3216@0.246	---	---	4,100	5	944.80	25,506.17	0.171	0.4	40301010
48,855,000	0.080	(0.2125)	(0.275)	#####	20/																								

Πληθος Χρεογράφων	Ονομ. Αξία	Μερίσματα [1]			Ημερ. Τελευτ. Αποκοπής		Σημ.	Χρεόγραφο	Τιμή κλεισίματος	% μεταβ.	Προηγ. Κλείσιμο- ημ/νία	Άνοιγμα	Κατωτ Τιμή	Ανωτ Τιμή	Τελ Τιμή	Σταθμ Τιμή	Τελευταία ζήτηση [7]	Τελευταία προσφορά [7]	Ρ/Ε μετά φ.	Χρήση	Όγκος	Πράξεις	Αξία Συναλλαγών[8]	Χ.Α. Εταιρείας (χιλ. €) [3,5]	Χαμηλό έτους	Υψηλό έτους	Κλάδος [4]	
		2016	2017	2018	Μέρισμα [2]	Δικαιώμα																						
101,123,806	0.360	---	---	---	22/07/2010	28/06/2011	---	CENTRIC ΣΥΜΜΕΤΟΧΩΝ (ΚΟ)	0.242	-0.82	€ 0.244	20/11/2019	0.244	0.239	0.246	0.239	0.242	5000@0.240	2200@0.245	---	---	10,000	9	2,418.06	24,471.96	0.118	0.263	40203040
784,500	10.00	---	---	0.13	10/10/2019	31/07/2018	---	CNL CAPITAL (ΚΟ)	10	-0.99	€ 10.1	20/11/2019	9.9	9.9	10	10	9.977	20@9.95	539@10.00	-(6)-	2018	866	6	8,640.00	7,845.00	9.35	10.5	30202000
52,800,154	0.300	---	---	---	20/08/2014	21/06/2004	---	F.G. EUROPE (ΚΟ)	0.346	-29.68	€ 0.492	20/11/2019	0.346	0.346	0.346	0.346	0.346	420@0.346	420@0.492	---	---	160	5	55.36	18,268.85	0.342	0.62	40202020
20,578,374	0.620	0.07	0.1	---	08/06/2018	18/05/2015	---	INFORM ΛΥΚΟΣ Π. (ΚΟ)	1.555	-0.95	€ 1.57	20/11/2019	1.58	1.54	1.58	1.555	1.565	1305@1.54	800@1.57	---	---	3,440	21	5,384.05	31,999.37	0.744	1.795	50205030
10,500,000	4.00	0.28	0.31	0.36	07/05/2019	02/08/2016	---	INTERCONTINENTAL (ΚΟ)	6.85	---	~ 6.85	20/11/2019	---	---	---	---	---	1500@6.40	1850@6.85	---	---	---	---	---	71,925.00	5.5	6.95	35102000
30,477,156	0.300	---	---	---	12/08/2008	17/10/2017	---	INTRAKAT (ΚΟ)	1.83	1.67	# 1.8	20/11/2019	1.785	1.765	1.83	1.83	1.805	596@1.81	230@1.83	---	---	9,064	32	16,358.94	55,773.20	0.92	2.18	50101010
468,700	0.73	0.73	4.869	25/04/2019	21/05/2004	---	---	MERMEREN KOMB. A.D. PR. (ΕΛΠ)	51	-3.77	€ 53	20/11/2019	51	51	51.2	51	51.012	10@50.60	16@51.00	1.05	2018	84	10	4,285.00	23,903.70	44	76.8	55102000
10,500,000	0.950	---	---	---	24/06/2008	30/06/2017	---	MEVACO (ΚΟ)	1.75	-2.24	€ 1.79	20/11/2019	1.74	1.74	1.77	1.75	1.754	1000@1.71	809@1.75	---	2018	6,680	21	11,720.02	18,375.00	0.91	1.82	55102015
12,417,000	0.310	---	---	0.0205	27/08/2019	28/08/2017	---	MLS ΠΛΗΡΟΦΟΡΙΚΗ (ΚΟ)	1.62	-2.41	€ 1.66	20/11/2019	1.66	1.6	1.665	1.62	1.634	9666@1.62	300@1.63	12.56	2018	44,599	185	72,884.61	20,115.54	0.75	5.32	10101015
3,953,090	0.300	0.2	0.16	0.15	06/06/2019	05/12/2012	---	PAPERPACK (ΚΟ)	4.84	-4.16	€ 5.05	20/11/2019	5	4.84	5	4.84	4.885	30@4.84	484@5.00	25.14	2018	1,209	13	5,905.56	19,132.96	2.8	5.8	50203030
11,812,193	0.470	---	---	---	29/05/2018	10/07/2019	---	PROFILE (ΚΟ)	3.57	0.56	# 3.55	20/11/2019	3.52	3.52	3.58	3.57	3.539	1226@3.52	5@3.57	---	---	3,705	33	13,112.97	42,169.53	1.21	4.25	10101010
27,345,120	0.470	---	---	---	18/07/2005	26/02/2014	---	QUALITY & RELIABILITY (ΚΟ)	0.1825	-0.82	€ 0.184	20/11/2019	0.18	0.1765	0.1845	0.1825	0.178	1650@0.176	962@0.183	---	---	10,598	39	1,889.55	4,990.48	0.161	0.271	10101010
35,740,896	0.100	---	---	---	05/09/2008	30/07/2019	---	QUEST ΣΥΜΜΕΤΟΧΩΝ (ΚΟ)	7.3	---	~ 7.3	20/11/2019	7.3	7.14	7.34	7.3	7.298	3000@7.26	130@7.34	---	---	17,488	47	127,621.28	260,908.54	4.2667	7.56	10101010
57,434,884	1.31	---	---	---	05/06/2008	12/06/2009	---	REDS (ΚΟ)	1.19	-0.83	€ 1.2	20/11/2019	1.19	1.17	1.19	1.19	1.18	1000@1.18	2086@1.19	---	---	1,440	11	1,698.83	68,347.51	0.8	1.3	35101010
6,456,530	1.08	---	---	---	04/07/2019	02/08/2010	---	SPACE HELLAS (ΚΟ)	4.89	-1.41	€ 4.96	20/11/2019	4.7	4.7	4.89	4.89	4.703	199@4.72	1231@4.89	---	---	1,256	5	5,907.02	31,572.43	4.34	5.55	15101010
15,627,315	0.300	---	---	---	16/11/1992	24/07/2019	---	UNIBIOS (ΚΟ)	0.39	-1.76	€ 0.397	20/11/2019	0.397	0.385	0.397	0.39	0.389	100@0.385	200@0.389	---	---	13,736	31	5,342.68	6,094.65	0.2334	0.47	50204000
77,654,850	0.300	---	---	---	01/07/2011	21/02/2003	---	ΑΒΑΣ Α.Ε. (ΚΟ)	0.684	-2.15	€ 0.699	20/11/2019	0.7	0.684	0.7	0.684	0.693	2050@0.680	132@0.692	---	---	13,638	26	9,456.50	53,115.92	0.286	0.879	50101010
22,016,250	0.370	---	---	---	15/07/2009	11/05/2000	---	ΑΛΟΥΜΥΛΑ (ΚΟ)	1.125	0.45	# 1.12	20/11/2019	1.16	1.105	1.16	1.125	1.125	500@1.12	100@1.13	---	---	3,045	15	3,425.90	24,768.28	0.181	2.17	55102035
401,136	15.25	---	0.75	---	05/04/2018	12/09/2019	---	ΑΝΔΡΟΜΕΔΑ ΑΕΕΧ (ΚΟ)	24.8	---	~ 24.8	20/11/2019	24.8	24.8	24.8	24.8	24.8	82@24.80	2@25.00	---	2018	60	1	1,488.00	9,948.17	20.4	26.8	30202010
18,810,000	0.400	---	---	---	08/07/2010	14/11/2007	---	ΒΑΡΒΕΡΗΣ Ν. - MODA BAGNO (ΚΟ)	0.57	---	~ 0.57	20/11/2019	0.565	0.55	0.57	0.57	0.557	300@0.540	1805@0.570	---	---	4,120	6	2,295.03	10,721.70	0.262	0.745	40401025
6,325,000	0.600	0.11	0.15	0.103	04/07/2019	17/02/2014	---	ΒΟΓΙΑΤΖΟΓΛΟΥ SYSTEMS (ΚΟ)	2.28	---	~ 2.28	20/11/2019	---	---	---	---	---	400@2.14	29@2.22	---	---	---	---	---	14,421.00	1.61	2.44	50205010
24,060,000	0.300	0.01	0.01	0.015	01/07/2019	01/07/2019	---	ΓΕΝΙΚΗ ΕΜΠΟΡΙΟΥ (ΚΟ)	0.75	-2.60	€ 0.77	20/11/2019	0.76	0.75	0.76	0.75	0.752	1300@0.745	50@0.760	18.72	2018	9,003	14	6,772.25	18,045.00	0.585	0.9	50205010
34,720,000	0.310	---	---	---	16/06/2010	01/08/2007	---	ΔΡΟΜΕΑΣ (ΚΟ)	0.382	0.79	# 0.379	20/11/2019	0.379	0.357	0.39	0.382	0.382	1200@0.358	1530@0.382	---	---	10,958	20	4,181.18	13,263.04	0.2	0.465	40202015
13,673,200	0.880	---	---	---	18/07/2008	26/07/2001	---	ΕΒΡΟΦΑΡΜΑ (ΚΟ)	0.94	2.17	# 0.92	20/11/2019	0.894	0.88	0.948	0.94	0.907	500@0.924	1130@0.940	---	---	33,674	77	30,547.97	12,852.81	0.605	1.16	45102020
11,250,000	0.520	0.04	---	0.04	22/07/2019	09/11/2015	---	ΕΚΤΕΡ (ΚΟ)	1.275	-1.92	€ 1.3	20/11/2019	1.3	1.275	1.3	1.275	1.284	20@1.28	800@1.28	---	---	9,350	20	12,002.00	14,343.75	1.18	1.985	50101010
18,410,839	1.00	---	---	---	07/07/2009	10/09/2010	---	ΕΛΑΣΤΡΟΝ (ΚΟ)	1.43	-0.69	€ 1.44	20/11/2019	1.435	1.43	1.435	1.435	1.431	1392@1.40	933@1.44	-(6)-	2017	564	3	806.84	26,327.50	1.105	1.685	55102010
375,241,586	0.390	---	---	0.03	28/05/2019	14/07/2006	---	ΕΒΑΛΧΑΛΚΟΡ (ΚΟ)	1.774	-1.33	€ 1.798	20/11/2019	1.814	1.77	1.814	1.774	1.799	300@1.77	550@1.79	---	---	28,300	52	50,911.51	665,678.57	1.19	2.095	55102015
31,734,530	1.60	---	---	---	09/07/2007	19/07/2006	---	ΕΛΓΕΚΑ (ΚΟ)	0.326	-1.81	€ 0.332	20/11/2019	0.31	0.31	0.326	0.326	0.311	100@0.302	4020@0.324	---	---	3,475	9	1,080.05	10,345.46	0.113	0.39	45201010
19,864,886	5.60	0.672	0.672	0.672	04/04/2019	02/07/2008	---	ΕΛΛΑΔΟΣ ΤΡΑΠΕΖΑ (ΚΟ)	14.02	-0.57	€ 14.1	20/11/2019	14.1	13.9	14.12	14.02	13.972	14@13.98	975@14.02	---	---	3,630	61	50,718.86	278,505.70	12.2	15.2	30101010
26,730,187	0.520	---	0.04	0.06	09/07/2019	01/08/2017	---	ΕΛΤΟΝ (ΚΟ)	1.68	-0.30	€ 1.685	20/11/2019	1.7	1.68	1.7	1.68	1.687	110@1.66	460@1.68	21.64	2017	60	3	101.20	44,906.71	1.2	1.93	50205010
14,050,971	0.340	---	---	---	13/12/2017	21/02/2018	---	ΕΛΤΡΑΚ (ΚΟ)	3.3	---	~ 3.3	20/11/2019	3.3	3.3	3.3	3.3	3.31990362@3.30	1950@3.40	---	---	87,444	28	288,565.20	46,368.20	2.12	3.32	50204020	
36,300,000	1.12	0.228	0.221	0.126	27/06/2019	12/12/2007	---	ΕΥΑΘ (ΚΟ)	4.88	-1.01	€ 4.93	20/11/2019	4.93	4.87	4.93	4.87	4.881	45@4.87	270@4.93	---	---	4,969	14	24,251.97	177,144.00	4.14	5.7	65102030
106,500,000	0.600	0.11	0.2	0.27	28/06/2019	28/01/2000	---	ΕΥΔΑΠ (ΚΟ)	7.34	-0.54	€ 7.38	20/11/2019	7.36	7.29	7.38	7.34	7.337	250@7.32	357@7.36	---	---	24,954	290	183,077.16	781,710.00	4.825	8.37	65102030
27,503,677	0.630	0.1	0.12	0.13	29/05/2019	18/10/1999	---	ΕΥΡΩΠΑΪΚΗ ΠΙΣΤΗ (ΚΟ)	4.98	-0.40	€ 5	20/11/2019	4.98	4.93	5	4.98	4.973	320@4.92	297@4.98	---	---	28,986	138	144,155.59	136,968.31	3.4	5.78	30302010
122,156,754	0.440	---	---	---	24/11/2014	28/03/2018	---	ΙΑΣΩ (ΚΟ)	1.454	0.41	# 1.448	20/11/2019	1.406	1.406	1.454	1.454	1.42	1000@1.41	2584@1.45	---	---	233	3	330.96	177,615.92	1.18	1.49	20101010
86,735,980	0.310	---	---	---	06/07/2																							

Πληθος Χρεογράφων	Ονομ. Αξία	Μερίσματα [1]			Ημερ. Τελευτ. Αποκοπής		Σημ.	Χρεόγραφο	Τιμή κλεισίματος	% μεταβ.	Προηγ. Κλεισιμο- ημ/λία	Άνοιγμα	Κατωτ Τιμή	Ανωτ Τιμή	Τελ Τιμή	Σταθμ Τιμή	Τελευταία ζήτηση [7]	Τελευταία προσφορά [7]	Ρ/Ε μετά φ.	Χρήση	Όγκος	Πράξεις	Αξία Συναλλαγών[8]	Χ.Α. Εταιρείας (χιλ. €) [3,5]	Χαμηλό έτους	Υψηλό έτους	Κλάδος [4]	
		2016	2017	2018	Μέρισμα [2]	Δικαιώμα																						
8,424,900	0.500	---	---	---	12/07/2010	04/07/2019	---	ΙΝΤΕΡΤΕΚ (ΚΟ)	0.69	0.73 #	0.685	20/11/2019	0.67	0.67	0.69	0.69	0.67	400@0.670	980@0.690	---	2018	2,870	6	1,923.30	5,813.18	0.387	0.875	50205010
14,679,792	1.68	0.07	---	---	28/06/2017	04/09/2000	---	ΚΑΡΑΤΖΗ (ΚΟ)	8	---	---	8	8	8	8	8	105@7.80	1490@8.00	---	---	3,610	6	28,880.00	117,438.34	6	8.45	50203030	
40,219,218	0.260	---	---	---	02/07/2018	10/06/2019	---	ΚΛΟΥΚΙΝΑΣ - ΛΑΠΠΑΣ (ΚΟ)	0.79	-0.25 €	0.792	20/11/2019	0.806	0.782	0.806	0.79	0.789	500@0.780	1000@0.788	---	---	10,790	20	8,512.18	31,773.18	0.524	1.08	50101010
11,510,102	0.890	---	---	---	24/06/2005	06/10/1999	---	ΚΑΩΣΤ/ΡΓΙΑ ΝΑΥΠΑΚΤΟΥ (ΚΟ)	0.75	-2.60 €	0.77	20/11/2019	0.75	0.75	0.76	0.75	0.751	100@0.670	929@0.750	---	---	2,171	7	1,631.25	8,632.58	0.4	1	55101020
21,224,340	0.420	0.01	0.005	---	10/09/2018	25/04/2006	---	ΚΟΡΔΕΛΛΟΥ Χ. ΑΦΟΙ (ΚΟ)	0.406	1.50 #	0.4	20/11/2019	0.4	0.4	0.408	0.408	0.401	200@0.390	1095@0.408	---	2018	2,855	7	1,144.43	8,617.08	0.29	0.69	55102010
33,065,136	0.380	0.09	0.115	0.15	22/08/2019	16/09/2013	---	ΚΡΙ - ΚΡΙ (ΚΟ)	5.42	0.74 #	5.38	20/11/2019	5.38	5.36	5.48	5.42	5.391	500@5.38	2600@5.46	17.70	2018	42,393	62	228,552.40	179,213.04	4.25	5.78	45102020
18,017,472	0.360	---	---	---	15/06/2010	28/08/2017	---	ΚΤΗΜΑ Κ. ΛΑΖΑΡΙΔΗ (ΚΟ)	1.39	---	---	1.39	1.39	1.39	1.39	1.39	600@1.39	300@1.46	---	---	1,450	1	2,015.50	25,044.29	0.75	1.72	45101015	
7,595,160	0.600	---	0.0263	0.0263	10/09/2019	18/08/2010	---	ΚΥΡΙΑΚΟΥΛΗΣ (ΚΟ)	2.04	3.03 #	1.98	20/11/2019	1.97	1.97	2.04	2.04	2.004	30@1.97	242@2.04	---	---	1,525	13	3,056.00	15,494.13	0.81	2.58	40501015
5,939,268	0.620	---	---	---	10/07/2003	03/01/2002	---	ΛΑΝΑΚΑΜ (ΚΟ)	0.97	---	---	0.97	---	---	---	---	1000@0.900	600@0.990	---	2018	---	---	---	5,761.09	0.294	1.15	40401020	
17,120,280	0.940	---	---	---	01/06/2010	02/08/2019	---	ΛΟΥΛΗ ΜΥΛΟΙ (ΚΟ)	3.48	---	---	3.48	3.34	3.3	3.48	3.48	3.327	30@3.38	230@3.48	---	---	2,100	8	6,986.90	59,578.57	2.1	3.56	45102020
9,819,370	0.690	---	---	---	14/08/2007	09/01/2004	---	ΜΑΘΙΟΣ ΠΥΡΙΜΑΧΑ (ΚΟ)	0.302	5.59 #	0.286	20/11/2019	0.31	0.302	0.31	0.304	0.302	1000@0.284	1000@0.300	---	---	3,040	6	919.18	2,965.45	0.172	0.52	55101000
29,250,000	0.360	---	---	---	02/06/2009	25/04/2019	---	ΜΟΤΟΔΥΝΑΜΙΚΗ (ΚΟ)	1.29	0.78 #	1.28	20/11/2019	1.27	1.26	1.29	1.29	1.28	350@1.27	123@1.29	---	---	6,260	20	8,011.40	37,732.50	0.5225	1.46	40401030
32,188,050	1.04	---	---	---	21/07/2008	20/01/2000	---	ΜΟΥΖΑΚΗΣ (ΚΟ)	0.478	-0.42 €	0.48	20/11/2019	0.478	0.464	0.48	0.478	0.473	250@0.464	1400@0.478	---	---	4,750	11	2,246.40	15,385.89	0.296	0.585	55101020
8,321,682	0.670	---	---	---	17/08/2007	23/11/1999	---	Ν. ΛΕΒΕΝΤΕΡΗΣ (ΚΟ)	0.195	---	---	0.195	---	---	---	---	860@0.140	400@0.189	---	2018	---	---	---	2,093.72	0.073	0.21	50203000	
2,160,524	0.670	0.0436	0.0436	---	03/12/2018	23/11/1999	---	Ν. ΛΕΒΕΝΤΕΡΗΣ (ΠΟ)	0.218	---	---	0.218	---	---	---	---	1000@0.198	458@0.238	---	2018	---	---	---	2,093.72	0.103	0.268	50203000	
294,016,812	0.300	---	---	---	08/07/2008	21/03/2016	---	ΝΗΡΕΥΣ (ΚΟ)	0.2	---	---	0.2	0.2	0.199	0.203	0.2	0.201	4606@0.200	1000@0.204	---	---	19,636	15	3,945.84	58,803.36	0.1514	0.22	45102010
4,971,466	1.46	---	---	---	04/07/2007	08/10/2003	---	ΠΑΪΡΗΣ ΠΛΑΣΤΙΚΩΝ (ΚΟ)	0.342	-5.00 €	0.36	20/11/2019	0.416	0.318	0.416	0.342	0.319	500@0.254	987@0.336	---	---	2,433	15	775.95	1,700.24	0.16	0.62	50203030
25,118,410	0.590	---	---	---	17/08/2000	25/06/2019	---	ΠΑΠΟΥΣΤΑΝΗΣ (ΚΟ)	1.665	-0.89 €	1.68	20/11/2019	1.68	1.61	1.68	1.665	1.639	100@1.63	79@1.67	37.84	2018	4,784	23	7,843.09	41,822.15	0.95	1.85	45201020
17,175,776	0.370	---	---	---	14/07/2005	30/09/2003	---	ΠΕΡΣΕΥΣ (ΚΟ)	1	---	---	1	---	---	---	---	2300@0.970	10000@1.00	5.88	2018	---	---	---	17,175.78	0.912	1.35	45102010	
22,075,665	0.330	0.05	0.07	0.07	30/05/2019	27/04/2015	---	ΠΛΑΙΣΙΟ COMPUTERS (ΚΟ)	3.52	-1.68 €	3.58	20/11/2019	3.6	3.51	3.6	3.52	3.541	771@3.52	171@3.56	---	---	9,520	73	33,707.60	77,706.34	3.51	4.37	40401010
43,741,452	0.660	---	0.0471	0.0444	20/06/2019	01/11/1999	---	ΠΛΑΣΤΙΚΑ ΘΡΑΚΗΣ (ΚΟ)	2.05	---	---	2.05	2	2	2.05	2.05	2.03	5650@2.02	1757@2.05	---	---	21,634	54	43,921.53	89,669.98	1.79	2.6	50203015
21,912,599	0.300	---	---	---	11/04/2011	23/02/2007	---	ΡΕΒΟΪΛ (ΚΟ)	0.9	-3.23 €	0.93	20/11/2019	0.9	0.89	0.92	0.9	0.898	9@0.900	370@0.925	13.46	2018	1,316	8	1,182.30	19,721.34	0.392	1.08	60101020
28,438,268	0.300	---	---	---	21/08/2006	24/11/1999	---	ΣΠΥΡΟΥ ΑΓΡ. ΟΙΚ. (ΚΟ)	0.202	-3.81 €	0.21	20/11/2019	0.21	0.202	0.212	0.202	0.206	55@0.206	2000@0.232	---	---	5,445	13	1,121.41	5,744.53	0.18	0.348	45102010
40,693,350	5.00	---	---	---	03/07/2006	26/05/2015	---	ΤΕΧΝΙΚΗ ΟΛΥΜΠΙΑΚΗ (ΚΟ)	2.44	---	---	2.44	2.41	2.37	2.44	2.44	2.415	100@2.41	291@2.44	---	---	12,684	67	30,634.47	99,291.77	1.38	2.88	40202010
1,524,000	0.300	---	---	---	06/07/2007	06/02/2013	---	ΤΖΙΡΑΚΙΑΝ ΠΡΟΦΙΛ (ΚΑ)	3.9	-2.01 €	3.98	20/11/2019	3.98	3.66	4.08	3.9	3.724	55@3.66	84@3.88	---	2018	161	11	599.50	5,943.60	0.865	4.72	55102010
10,203,575	0.730	---	---	---	16/07/2007	18/10/1999	---	ΦΙΕΡΑΤΕΣ (ΚΟ)	0.655	5.64 #	0.62	20/11/2019	0.645	0.61	0.665	0.655	0.645	65@0.645	2300@0.655	66.17	2018	34,606	90	22,306.62	6,683.34	0.142	0.665	55101020
8,340,750	1.16	---	---	---	25/06/2009	17/09/2018	---	ΧΑΪΔΕΜΕΝΟΣ (ΚΟ)	0.73	0.69 #	0.725	20/11/2019	0.705	0.705	0.73	0.73	0.712	9@0.705	168@0.730	---	2018	108	5	76.92	6,088.75	0.44	1.17	50205030

Κύρια Αγορά - Χαμηλής Συναλλακτικής Δραστηριότητας

14,000,000	4.15	---	---	---	23/04/2010	29/06/1999	---	ΑΛΦΡΑ ΑΣΤΙΚΑ ΑΚΙΝΗΤΑ (ΚΟ)	6.9	2.99 #	6.7	20/11/2019	6.9	6.75	6.9	6.9	6.864	87@6.75	38@6.90	---	---	42	6	288.30	96,600.00	6.05	8.1	35101015
215,805,843	0.300	---	---	---	20/07/2009	29/12/2010	---	ΑΤΤΙΚΑ ΣΥΜΜΕΤΟΧΩΝ (ΚΟ)	1.31	-2.24 €	1.34	20/11/2019	1.31	1.305	1.315	1.315	1.308	302@1.32	500@1.34	---	---	798	5	1,043.87	282,705.65	1.15	1.475	40501015
9,907,500	0.300	---	---	---	06/10/2005	13/02/2002	---	CRPI (ΚΟ)	0.35	---	---	0.35	---	---	---	---	500@0.326	311@0.360	---	2018	---	---	---	---	3,467.63	0.186	0.44	10102030
11,720,024	0.540	---	---	---	21/08/2014	30/08/2019	---	FLEXORACK (ΚΟ)	6.9	---	---	6.9	6.9	6.9	6.9	6.9	3@6.90	200@7.25	---	---	138	1	952.20	80,868.17	6.25	7.95	50203030	
4,740,000	0.860	---	---	---	14/03/2003	---	---	LOGISMOS (ΚΟ)	0.454	---	---	0.454	---	---	---	---	1700@0.420	5200@0.490	57.05	2018	---	---	---	---	2,151.96	0.39	0.595	10101015
109,169,707	0.500	---	---	---	25/04/2014	19/07/2019	---	TRASTOR Α.Ε.Ε.Α.Π. (ΚΟ)	1.01	-2.89 €	1.04	20/11/2019	1.02	1	1.04	1.01	1.016	2380@1.01	750@1.05	32.05	2018	1,474	5	1,497.31	110,261.40	0.692	1.24	35102030
15,300,000	0.300	---	---	---	30/07/2009	13/12/1999	---	ΑΤΤΙΚΕΣ ΕΚΔΟΣΕΙΣ (ΚΟ)	0.3	---	---	0.3	---	---	---	---	1172@0.274	328@0.330	---	---	---	---	---	---	4,590.00	0.202	0.505	40301030
23,986,500	1.05	---	---	---	26/06/2009	15/03/2000	---	ΒΙΟΚΑΡΠΙΕΤ (ΚΟ)	1.01	---	---	1.01	---	---	---	---	---	200@1.00	---	---	---	---	---	---	24,226.37	0.45	1.05	50101035
4,968,600	2.88	---	---	---	01/07/1998	14/12/1998	---	ΒΙΣ (ΚΟ)	0.99	---	---	0.99	0.895	0.895	0.895	0.895	0.895	300@0.950	102@1.08	---	2018	100	1	89.50	4,918.91	0.645	1.04	50203030
8,418,750	0.300	0.3	0.28	0.32	12/06/2019	27/06/2012	---	ΓΕΚΕ (ΚΑ)	4.96	---	---	4.96	---	---	---	---	11@4.											

Ημερήσιο Δελτίο Τιμών

Έτος: 140 Αύξων Αριθμός Συνεδρίασης: 222

Ενότητα 2: Αναλυτικά Στοιχεία Συναλλαγών Χρεογράφων

Πέμπτη, 21 Νοεμβρίου, 2019

Πληθος Χρεογράφων	Ονομ. Αξία	Μερίσματα [1]			Ημερ. Τελευτ. Αποκοπή		Σημ.	Χρεόγραφο	Τιμή κλεισίματος	% μεταβ.	Προηγ. Κλεισιμο- ημ/νία	Άνοιγμα	Κατωτ Τιμή	Ανωτ Τιμή	Τελ Τιμή	Σταθμ Τιμή	Τελευταία ζήτηση [7]	Τελευταία προσφορά [7]	Ρ/Ε μετά φ.	Χρήση	Όγκος	Πράξεις	Αξία Συναλλαγών[8]	Χ.Α. Εταιρείας (χιλ. €) [3,5]	Χαμηλό έτους	Υψηλό έτους	Κλάδος [4]			
		2016	2017	2018	Μέρισμα [2]	Δικαιώμα																								
27,848,000	0.300	---	0.0034	---	20/08/2018	02/09/2003	---	ΕΙΔΗΣΕΟΦΩΝΙΚΗ ΕΛΛΑΣ (ΚΟ)	0.46	-4.17	€	0.48	20/11/2019	0.49	0.46	0.49	0.46	0.461	500@0.436	3000@0.488	---	---	3,500	5	1,613.15	12,810.08	0.326	0.515	15102015	
3,307,500	0.460	---	---	---	11/08/2010	04/12/2018	---	ΕΛΒΕ Α.Β.Ε.Ε. (ΚΟ)	4.36	-1.80	€	4.44	20/11/2019	4.5	4.36	4.5	4.36	4.457	616@4.36	600@4.76	---	---	707	15	3,151.28	14,420.70	3.14	4.86	40204020	
23,828,130	0.500	0.052	0.06	0.05	22/07/2019	17/02/2009	---	ΕΛΙΝΟΙΑ (ΚΟ)	1.9	---	---	1.9	20/11/2019	---	---	---	---	500@1.82	1111@1.90	---	---	---	---	---	---	45,273.45	1.22	1.99	60101020	
34,986,430	0.440	---	---	---	25/07/2008	23/02/2010	---	ΙΝΤΕΡΓΟΥΝΤ-ΞΥΛΕΜΠΟΡΙΑ (ΚΟ)	0.131	---	---	0.131	20/11/2019	0.144	0.144	0.144	0.144	0.144	---	900@0.143	---	---	550	1	79.20	5,481.61	0.072	0.153	50205010	
9,742,920	0.400	---	---	---	12/08/2016	14/07/2000	---	ΚΑΡΑΜΟΛΕΓΚΟΣ (ΚΟ)	1.66	---	---	1.66	20/11/2019	1.7	1.7	1.7	1.7	1.7	260@1.44	100@1.69	---	---	10	1	17.00	16,173.25	1.14	2.48	45102020	
2,760,000	11.83	9.2	9.2	9.5	01/07/2019	16/07/1990	---	ΚΑΡΕΛΙΑ (ΚΑ)	280	0.72	#	278	20/11/2019	280	280	280	280	280	173@278.00	27@280.00	---	---	300	8	84,000.00	772,800.00	240	282	45103010	
6,700,000	0.800	0.028	0.028	0.043	24/07/2019	29/05/2014	---	ΚΕΠΕΝΟΥ ΜΥΛΟΙ (ΚΟ)	1.6	---	---	1.6	20/11/2019	---	---	---	---	100@1.50	141@1.70	16.65	2018	---	---	---	---	10,720.00	1.23	1.78	45102020	
6,200,000	0.500	---	---	---	22/06/2010	01/11/1995	---	ΛΑΔΕΝΗΣ Α.Ε. "ΜΙΝΕΡΒΑ" (ΚΟ)	0.28	---	---	0.28	20/11/2019	0.252	0.252	0.28	0.28	0.27	---	450@0.300	---	---	1,550	3	418.60	1,736.00	0.153	0.314	40204020	
21,364,000	1.12	---	0.2	0.2	29/07/2019	10/08/2005	---	ΛΑΜΨΑ (ΚΟ)	20	---	---	20	20/11/2019	---	---	---	---	---	---	---	---	---	---	---	---	427,280.00	17.4	20.2	40501025	
6,340,000	0.600	---	---	0.05	31/10/2018	30/11/2018	---	ΝΑΚΑΣ ΜΟΥΣΙΚΗ (ΚΟ)	2.1	2.94	#	2.04	20/11/2019	2.12	2.1	2.12	2.1	2.106	200@2.02	809@2.10	17.70	2017	691	2	1,454.92	13,314.00	1.33	2.22	40401030	
10,080,000	3.00	0.49	0.45	0.57	02/07/2019	27/08/2001	---	ΟΛΘ (ΚΟ)	26.1	---	---	26.1	20/11/2019	26.4	26.1	26.6	26.1	26.267	41@26.30	152@26.60	15.34	2018	325	8	8,536.80	263,088.00	23.9	31	50206060	
7,070,400	0.930	---	---	---	30/11/2016	06/05/2016	---	ΠΕΤΡΟΠΟΥΛΟΣ ΠΕΤΡΟΣ (ΚΟ)	7.35	0.69	#	7.3	20/11/2019	7.2	7.2	7.35	7.35	7.284	500@7.10	350@7.40	---	---	799	8	5,820.25	51,967.44	6.46	7.6	50206015	
27,379,200	0.300	---	0.148	0.294	16/08/2019	24/08/2018	---	ΠΛΑΣΤΙΚΑ ΚΡΗΤΗΣ (ΚΟ)	13	---	---	13	20/11/2019	---	---	---	---	1350@13.00	2080@13.60	---	---	---	---	---	---	355,929.60	9.85	13.6	50203015	
255,494,534	3.00	0.2	0.22	0.286	20/06/2019	23/12/2015	---	ΠΡΟΝΤΕΑ (ΚΟ)	5.9	---	---	5.9	20/11/2019	5.9	5.9	5.95	5.9	5.936	2443@5.90	27@6.45	---	---	210	5	1,246.65	1,507,417.75	4.4	6.45	35102000	
4,181,450	0.500	---	---	---	21/08/2000	05/03/2002	---	ΣΑΡΑΝΤΟΠΟΥΛΟΣ ΚΥΛ/ΜΥΛΟΙ (ΚΟ)	3.3	---	---	3.3	20/11/2019	---	---	---	---	---	---	1170@2.98	---	---	---	---	---	---	13,798.79	0.565	3.3	45102020

Διαπραγματεύσιμα Αμοιβαία Κεφάλαια (Δ.Α.Κ.)

812,382	---	---	---	---	15/06/2016	---	ALPHA ETF FTSE Athex Large Cap	22.63	-1.22	€	22.91	20/11/2019	22.5	22.5	22.63	22.63	22.626	300@17.50	---	---	---	---	1,809	3	40,930.00	---	15.86	24.45	12003
---------	-----	-----	-----	-----	------------	-----	--------------------------------	-------	-------	---	-------	------------	------	------	-------	-------	--------	-----------	-----	-----	-----	-----	-------	---	-----------	-----	-------	-------	-------

Επιτήρηση

5,867,311	0.300	---	---	---	11/08/2010	28/04/2017	5123	DIONIC (ΚΟ)	0.24	---	---	0.24	20/11/2019	---	---	---	---	---	---	1135@0.240	---	---	---	---	---	---	1,408.15	0.175	0.67	50205010
172,577,414	0.300	---	---	---	19/09/2016	---	5161	FORTHNET (ΚΟ)	0.462	11.06	#	0.416	20/11/2019	0.392	0.392	0.462	0.462	0.446	500@0.416	5386@0.450	---	---	4,940	12	2,203.53	79,730.77	0.0905	0.5	15102015	
355,437,751	0.100	---	---	---	07/07/2010	21/09/2017	5160	FRIGOGLASS (ΚΟ)	0.198	3.13	#	0.192	20/11/2019	0.192	0.192	0.199	0.198	0.198	5000@0.196	4650@0.198	---	---	17,900	14	3,545.20	70,376.67	0.0855	0.224	50204000	
51,081,030	1.00	---	---	---	20/08/2007	03/09/2007	4912	ΛΑΥΡΗΦΑΡΜ (ΚΟ)	0.21	13.51	#	0.185	20/11/2019	0.19	0.19	0.21	0.21	0.203	2138@0.190	1090@0.210	---	---	3,962	6	804.78	10,727.02	0.11	0.38	20103015	
4,419,616	1.58	---	---	---	21/07/2011	04/03/2015	4983	MEDICON ΕΛΛΑΣ (ΚΟ)	1.98	---	---	1.98	20/11/2019	2	1.98	2	1.98	1.99	200@1.95	90@1.97	---	---	300	4	597.00	8,750.84	1.2	2.3	20102010	
14,967,940	0.500	---	---	---	21/05/2008	04/01/2008	4956	PASAL Α.Ε. (ΚΟ)	0.114	---	---	0.114	20/11/2019	0.0995	0.0995	0.0995	0.0995	0.1	1599@0.102	1500@0.116	---	---	1	1	0.10	1,706.35	0.07	0.3	35101010	
65,326,268	0.530	---	---	---	04/07/2007	19/07/2006	4750	SATO ΑΕ (ΚΟ)	0.026	-10.35	€	0.029	20/11/2019	0.026	0.026	0.027	0.026	0.026	---	544@0.026	---	---	24,714	13	652.83	1,698.48	0.016	0.085	40202015	
33,301,715	0.320	---	---	---	27/06/2003	08/07/2009	5195	ΑΕΓΕΚ (ΚΟ)	0.058	---	---	0.058	20/11/2019	0.058	0.058	0.058	0.058	0.058	164@0.058	2000@0.059	---	---	4,936	5	286.29	1,931.50	0.028	0.075	50101010	
13,000,000	1.00	---	---	---	01/08/2007	07/04/2000	5093	ΑΚΡΙΤΑΣ (ΚΟ)	0.5	---	---	0.5	20/11/2019	0.482	0.43	0.482	0.43	0.437	1750@0.430	261@0.590	---	---	140	3	61.24	6,500.00	0.16	0.72	50101035	
185,373,016	0.300	---	---	---	02/07/2008	28/02/2011	4957	ΑΝΕΚ (ΚΟ)	0.056	4.67	#	0.054	20/11/2019	0.057	0.056	0.057	0.056	0.056	5250@0.055	600@0.056	---	---	2,889	5	162.07	10,700.34	0.04	0.09	40501015	
312,163	0.300	---	---	---	02/07/2008	28/02/2011	4959	ΑΝΕΚ (ΠΟ '90)	0.072	---	---	0.072	20/11/2019	---	---	---	---	---	---	---	---	---	---	---	---	---	10,700.34	0.048	0.086	40501015
2,969,713	0.300	---	---	---	02/07/2008	28/02/2011	4958	ΑΝΕΚ (ΠΟ '96)	0.1	---	---	0.1	20/11/2019	---	---	---	---	---	---	---	---	---	---	---	---	---	10,700.34	0.056	0.12	40501015
4,737,503	0.320	---	---	---	22/06/2005	22/09/2015	5115	ΒΑΡΑΓΚΗΣ (ΚΟ)	0.16	---	---	0.16	20/11/2019	---	---	---	---	---	---	3500@0.128	---	---	---	---	---	---	758.00	0.0385	0.198	40202015
6,330,002	0.300	---	---	---	25/06/2002	15/03/2019	5162	ΒΑΡΒΑΡΕΣΟΣ (ΚΟ)	0.44	---	---	0.44	20/11/2019	---	---	---	---	---	---	2@0.352	---	2018	---	---	---	---	2,785.20	0.216	0.44	55101020
17,579,754	4.16	---	---	---	18/08/2006	02/08/2010	5156	ΒΙΟΤΕΡ (ΚΟ)	0.044	-18.52	€	0.054	20/11/2019	0.044	0.044	0.044	0.044	0.044	3760@0.044	1000@0.064	---	---	14,787	8	650.63	773.51	0.028	0.085	50101010	
15,878,748	0.480	---	---	---	10/07/2006	22/03/2004	5095	ΔΟΜΙΚΗ ΚΡΗΤΗΣ (ΚΟ)	0.171	-4.47	€	0.179	20/11/2019	0.171	0.171	0.171	0.171	0.171	122@0.171	9@0.188	---	---	1,177	1	201.27	2,715.27	0.05	0.214	50101010	
3,961,300	1.28	---	---	---	29/06/2004	03/08/2000	5080	ΔΟΥΡΟΣ (ΚΟ)	0.228	---	---	0.228	20/11/2019	---	---	---	---	---	---	10@0.228	---	2018	---	---	---	---	903.18	0.151	0.236	40204020
51,754,364	0.300	---	---	---	23/12/2003	24/01/2007	5197	ΕΠΙΛΕΚΤΟΣ (ΚΟ)	0.26	-7.14	€	0.28	20/11/2019	0.262	0.26	0.262	0.26	0.26	27219@0.260	403@0.280	---	---	75,880	20	19,729.81	13,456.13	0.0875	0.3	55101020	
11,125,110	0.300	---	---	---	02/06/2010	06/11/2017	5178	ΕΥΡΩΣΥΜΒΟΥΛΟΙ (ΚΟ)	0.178	---	---	0.178	20/11/2019	0.178	0.178	0.178	0.178	0.178	500@0.163	1700@0.189	---	---	10,001	5	1,780.18	1,980.27	0.105	0.24	50205020	
7,125,216	0.650	---	---	---	01/07/2005	14/12/1999	4955	ΚΡ																						

Πληθος Χρεογράφων	Ονομ. Αξία	Μερίσματα [1]			Ημερ. Τελευτ. Αποκοπής		Σημ.	Χρεόγραφο	Τιμή κλεισίματος	% μεταβ.	Προηγ. Κλείσιμο-ημ/νία	Άνοιγμα	Κατωτ Τιμή	Ανωτ Τιμή	Τελ Τιμή	Σταθμ Τιμή	Τελευταία ζήτηση [7]	Τελευταία προσφορά [7]	Ρ/Ε μετά φ.	Χρήση	Όγκος	Πράξεις	Αξία Συναλλαγών[8]	Χ.Α. Εταιρείας (χιλ. €) [3,5]	Χαμηλό έτους	Υψηλό έτους	Κλάδος [4]	
		2016	2017	2018	Μέρησρα [2]	Δικαιώμα																						
7,734,375	1.00	---	---	---	09/07/2007	07/01/2011	5112	ΛΙΒΑΝΗ ΕΚΔΟΤ. ΟΡΓ. (ΚΟ)	0.08	---	0.08	20/11/2019	---	---	---	---	---	1@0.064	---	---	---	---	---	618.75	0.032	0.096	40301030	
15,842,391	1.51	---	---	---	15/07/2009	12/05/2000	5141	ΜΠΗΤΡΟΣ ΣΥΜΜΕΤΟΧΙΚΗ (ΚΟ)	0.15	-2.60	€ 0.154	20/11/2019	0.141	0.141	0.15	0.15	0.144	3496@0.150	1500@0.154	---	---	2,254	9	324.56	2,376.36	0.084	0.278	55102010
119,596,817	0.040	---	---	---	15/07/2008	27/04/2017	5190	ΝΙΚΑΣ (ΚΟ)	0.5	---	0.5	20/11/2019	0.4	0.4	0.4	0.4	0.4	497@0.400	500@0.500	---	---	3	1	1.20	59,798.41	0.32	0.6	45102020
24,319,250	0.300	---	---	---	09/07/2002	04/07/2007	5165	ΠΡΟΟΔΕΥΤΙΚΗ (ΚΟ)	0.14	-4.76	€ 0.147	20/11/2019	0.118	0.118	0.14	0.14	0.135	4110@0.140	4000@0.145	---	---	1,262	6	170.92	3,404.70	0.09	0.248	50101010
245,497,664	0.310	---	---	---	01/07/2008	30/07/2012	5207	ΣΕΛΟΝΤΑ (ΚΟ)	0.049	---	0.049	20/11/2019	0.048	0.048	0.049	0.049	0.048	7110@0.048	7536@0.049	---	---	32,118	12	1,552.13	12,029.39	0.031	0.0776	45102010
10,186,667	1.35	---	---	---	24/06/2008	02/02/2016	4887	ΣΙΔΑΜΑ (ΚΟ)	0.7	-1.41	€ 0.71	20/11/2019	0.7	0.7	0.7	0.7	0.7	100@0.680	2000@0.690	---	---	1,000	2	700.00	7,130.67	0.204	0.72	55102010
766,000	1.00	---	---	---	01/07/2004	11/12/2012	5193	ΤΡΙΑ ΑΛΦΑ (ΚΟ)	1.8	---	1.8	20/11/2019	1.8	1.8	2.16	2.16	1.809	---	78@2.16	55.15	2018	82	3	148.32	1,660.55	1.5	3.18	55101020
245,000	1.00	---	---	---	19/07/2010	11/12/2012	5194	ΤΡΙΑ ΑΛΦΑ (ΠΟ)	1.15	-15.44	€ 1.36	20/11/2019	1.15	1.15	1.15	1.15	1.15	300@1.09	300@1.15	35.23	2018	200	1	230.00	1,660.55	0.535	2.1	55101020

Κατάσταση σε Αναστολή

20,255,805	0.300	---	---	---	22/08/2006	02/08/2010	5136	ΑΧΟΝ ΣΥΜΜΕΤΟΧΩΝ (ΚΟ)	0.058	---	0.058	28/04/2017	---	---	---	---	---	---	---	---	---	---	---	---	1,174.84	0.058	0.058	20101010
21,820,410	0.800	---	---	---	22/05/2008	02/08/2011	5174	EUROMEDICA (ΚΟ)	0.448	---	0.448	30/04/2018	---	---	---	---	---	---	---	---	---	---	---	---	9,775.54	0.448	0.448	20101010
66,948,210	0.300	---	---	---	22/09/2015	22/09/2015	5179	FOLLI-FOLLIE (ΚΟ)	4.8	---	4.8	24/05/2018	---	---	---	---	---	---	---	---	---	---	---	---	321,351.41	4.8	4.8	40401030
13,191,620	0.620	---	---	---	04/08/2010	09/09/2002	5217	ΥΑΛCO - ΚΩΝΣΤΑΝΤΙΝΟΥ (ΚΑ)	0.0555	---	0.056	30/09/2019	---	---	---	---	---	---	---	---	---	---	---	---	732.13	0.048	0.178	40202020
14,870,100	0.300	---	---	---	15/05/2008	26/09/2011	5130	ΑΛΦΑ ΓΚΡΙΣΙΝ Α.Ε. (ΚΟ)	0.014	---	0.014	13/04/2017	---	---	---	---	---	---	---	---	---	---	---	---	208.18	0.014	0.014	10102030
33,930,000	0.300	---	---	---	03/07/2006	30/05/2001	4865	ΒΘΒΟΣ ΜΠΑΜΠΗΣ (ΚΟ)	0.304	---	0.304	30/03/2012	---	---	---	---	---	---	---	---	---	---	---	---	10,314.72	0.304	0.304	35101010
77,126,446	0.340	---	---	---	23/05/2005	18/08/2011	5206	Γ.Ε. ΔΗΜΗΤΡΙΟΥ (ΚΟ)	0.0125	---	0.013	30/04/2019	---	---	---	---	---	---	---	---	---	---	---	---	964.08	0.01	0.028	40202020
6,000,000	0.600	---	---	---	13/06/2008	08/04/2004	5172	ΓΟΥΡΟΜΠΡΟΚΕΡΣ (ΚΟ)	0.008	---	0.008	27/04/2018	---	---	---	---	---	---	---	---	---	---	---	---	48.00	0.008	0.008	30302015
7,085,888	1.59	---	---	---	02/07/1996	06/09/2010	5216	ΕΛΒΙΕΜΕΚ (ΚΟ)	2.6	---	2.6	30/09/2019	---	---	---	---	---	---	200@3.12	---	---	---	---	---	18,423.31	2.6	4.7	35101010
24,619,524	0.500	---	---	---	10/10/1986	30/12/2002	4914	ΚΕΡΑΜΕΙΑ-ΑΜΛΑΤΙΝΗ (ΚΟ)	0.088	---	0.088	30/08/2012	---	---	---	---	---	---	---	---	---	---	---	---	2,166.52	0.088	0.088	35101010
31,543,600	0.420	---	---	---	19/07/2010	19/12/2018	5205	ΚΡΕΤΑ ΦΑΡΜ (ΚΟ)	1.085	---	1.085	30/04/2019	---	---	---	---	---	---	---	---	---	---	---	---	34,224.81	0.6	1.22	45102020
25,179,640	0.600	---	---	---	08/08/1994	19/09/2000	5191	ΜΠΟΥΤΑΡΗΣ Ι. & ΥΙΟΣ (ΚΑ)	0.026	---	0.026	01/10/2018	---	---	---	---	---	---	---	---	---	---	---	---	742.45	0.026	0.026	45101015
1,540,000	0.600	---	---	---	08/08/1994	19/09/2000	5192	ΜΠΟΥΤΑΡΗΣ Ι. & ΥΙΟΣ (ΠΑ)	0.057	---	0.057	01/10/2018	---	---	---	---	---	---	---	---	---	---	---	---	742.45	0.057	0.057	45101015
23,935,280	0.300	---	---	---	29/06/2009	13/06/2000	5153	ΝΑΥΤΕΜΠΟΡΙΚΗ (ΚΟ)	0.107	---	0.107	02/10/2017	---	---	---	---	---	---	---	---	---	---	---	---	2,561.07	0.107	0.107	40301030
255,459,600	0.300	---	---	---	26/06/2000	03/12/2010	5101	ΝΕΛ (ΚΟ)	0.07	---	0.07	31/08/2015	---	---	---	---	---	---	---	---	---	---	---	---	17,882.17	0.07	0.07	40501015
23,463,874	0.800	---	---	---	23/05/2003	21/12/1999	4918	ΝΕΩΡΙΟΝ (ΚΟ)	0.125	---	0.125	30/08/2012	---	---	---	---	---	---	---	---	---	---	---	---	2,932.98	0.125	0.125	50206030
18,750,000	0.300	---	---	---	02/07/2001	31/12/2012	5154	ΠΗΓΑΣΟΣ ΕΚΔΟΤΙΚΗ Α.Ε. (ΚΟ)	0.089	---	0.089	02/10/2017	---	---	---	---	---	---	---	---	---	---	---	---	1,668.75	0.089	0.089	40301030
23,743,440	0.300	---	---	---	23/06/2008	24/07/2018	5218	ΣΦΑΚΙΑΝΑΚΗΣ (ΚΟ)	0.34	---	0.34	07/10/2019	---	---	---	---	---	---	---	---	---	---	---	---	8,072.77	0.236	0.392	40401030
100,793,572	0.300	---	---	---	16/07/2009	11/02/2016	5110	ΤΗΛΕΤΥΠΟΣ (ΚΟ)	0.06	---	0.06	07/03/2016	---	---	---	---	---	---	---	---	---	---	---	---	6,047.61	0.06	0.06	40301035
4,034,950	0.680	---	---	---	01/07/2005	30/12/2010	5171	ΧΑΤΖΗΚΡΑΝΙΩΤΗ Ε. ΥΙΟΙ (ΚΟ)	0.14	---	0.14	27/04/2018	---	---	---	---	---	---	---	---	---	---	---	---	564.89	0.14	0.14	45102020

Σημειώσεις Χρεογράφων

Κωδικός	Κείμενο σημείωσης
()	- Προσαρμοσμένα Μέρισματα λόγω διανομής Δωρεάν μετοχών.
*	- Τελευταία προσαρμοσμένη τιμή κλεισίματος.
[1]	- Καθαρά μερίσματα.
[2]	- Στη στήλη "Ημερ. Αποκοπής τελευταίου δικαιώματος" αναφέρεται η Ημερομηνία εισαγωγής για Νέες Εταιρείες.
[3]	- Η Χρηματιστηριακή αξία αναφέρεται στο σύνολο των μετοχών
[4]	- Η κωδικοποίηση των Κλάδων Οικονομικής Δραστηριότητας του Χ.Α. παρουσιάζονται στο Παράρτημα Α
[5]	- Η Χρηματιστηριακή Αξία αναφέρεται στο σύνολο των κατηγοριών μετοχών (εφόσον έχουν εισαχθεί περισσότερες της μιας κατηγορίες) και δεν αναφέρεται σε επιμέρους κατηγορίες μετοχών μιας εταιρείας.
[6]	- Ρ/Ε μεγαλύτερο του 100
[7]	- Τελευταία εικόνα του Βιβλίου Εντολών πριν το τέλος της συνεδρίασης
[8]	- Στην Αξία Συναλλαγών των Μετοχών περιλαμβάνονται όλοι οι τύποι Πακέτων
4750	- Μεταφορά στην Κατηγορία Επιτήρησης από 8/4/2011.
4865	- Αναστολή διαπραγμάτευσης από 2/4/2012.
4887	- Μεταφορά στην Κατηγορία Επιτήρησης από 10/4/2012.
4912	- Μεταφορά στην κατηγορία Επιτήρησης από 31/7/2012.
4914	- Αναστολή διαπραγμάτευσης από 31/8/2012.
4918	- Αναστολή διαπραγμάτευσης από 31/8/2012.
4955	- Μεταφορά στην Επιτήρηση από 5/4/2013.
4956	- Μεταφορά στην Επιτήρηση από 5/4/2013.
4957	- Μεταφορά στην Επιτήρηση από 5/4/2013.
4958	- Μεταφορά στην Επιτήρηση από 5/4/2013.
4959	- Μεταφορά στην Επιτήρηση από 5/4/2013.
4983	- Μεταφορά στην κατηγορία Επιτήρησης από 5/4/2013.
5080	- Μεταφορά στην κατηγορία Επιτήρησης από 06/09/2011.
5093	- Μεταφορά στην Κατηγορία Επιτήρησης από 8/4/2015.
5095	- Μεταφορά στην Επιτήρηση από 5/4/2013.
5101	- Αναστολή διαπραγμάτευσης από 1/9/2015.
5110	- Αναστολή διαπραγμάτευσης από 08/03/2016.
5112	- Μεταφορά στην Κατηγορία Επιτήρησης από 15/04/2016.
5115	- Μεταφορά στην Κατηγορία Επιτήρησης από 15/04/2016.
5123	- Μεταφορά στην Κατηγορία Επιτήρησης από 10/04/2014
5130	- Αναστολή διαπραγμάτευσης από 18/04/2017.
5136	- Αναστολή διαπραγμάτευσης από 02/05/2017.
5141	- Μεταφορά στην Κατηγορία Επιτήρησης από 10/05/2017.
5153	- Αναστολή διαπραγμάτευσης από 03/10/2017.
5154	- Αναστολή διαπραγμάτευσης από 03/10/2017.
5156	- Μεταφορά στην κατηγορία Επιτήρησης από 11/12/2017.
5160	- Μεταφορά στην Κατηγορία Επιτήρησης από 15/04/2016.
5161	- Μεταφορά στην κατηγορία Επιτήρησης από τις 25/11/2011.
5162	- Μεταφορά στην Κατηγορία Επιτήρησης από 21/12/2009.
5165	- Μεταφορά στην Κατηγορία Επιτήρησης από 15/02/2018.
5171	- Αναστολή διαπραγμάτευσης από 30/04/2018.
5172	- Αναστολή διαπραγμάτευσης από 30/04/2018.
5174	- Αναστολή διαπραγμάτευσης από 02/05/2018.
5178	- Μεταφορά στην Κατηγορία Επιτήρησης από 11/05/2018.
5179	- Αναστολή διαπραγμάτευσης από 25/05/2018.
5190	- Μεταφορά στην Κατηγορία Επιτήρησης από 10/04/2012.
5191	- Αναστολή διαπραγμάτευσης από 02/10/2018.
5192	- Αναστολή διαπραγμάτευσης από 02/10/2018.
5193	- Μεταφορά στην κατηγορία Επιτήρησης από 25/10/2018.
5194	- Μεταφορά στην κατηγορία Επιτήρησης από 25/10/2018.
5195	- Μεταφορά στην κατηγορία Επιτήρησης από 27/06/2008
5197	- Μεταφορά στην κατηγορία Επιτήρησης από 07/11/2018.

Σημειώσεις Χρεογράφων

Κωδικός	Κείμενο σημείωσης
5205	- Αναστολή διαπραγμάτευσης από 02/05/2019.
5206	- Αναστολή διαπραγμάτευσης από 02/05/2019.
5207	- Μεταφορά στην Επιτήρηση από 13/05/2019.
5216	- Αναστολή διαπραγμάτευσης από 01/10/2019.
5217	- Αναστολή διαπραγμάτευσης από 01/10/2019.
5218	- Αναστολή διαπραγμάτευσης από 08/10/2019.

Στοιχεία Συναλλαγών Πακέτων

Χρεόγραφο	Όγκος πακέτου	Τιμή πακέτου	Αξία πακέτου	Ωρα έγκρισης	Σημείωση
ΠΕΙΡΑΙΩΣ ΤΡΑΠΕΖΑ (ΚΟ)	100,000	3.16	315,790.00	10:36:11	14
ALPHA BANK (ΚΟ)	250,000	1.96	490,900.00	10:43:29	14
ΕΘΝΙΚΗ ΤΡΑΠΕΖΑ (ΚΟ)	150,000	3.06	459,660.00	10:44:24	14
ΜΟΤΟΡ ΟΪΛ (ΚΟ)	34,398	21.74	747,812.52	11:33:35	20
ΤΡΑΠΕΖΑ EUROBANK ERGASIAS (ΚΟ)	1,000,000	0.954	953,700.00	13:07:50	20
ΑΥΤΟHELLAS (ΚΟ)	50,000	7.18	359,000.00	13:42:08	20
ΟΤΕ (ΚΟ)	115,414	13.82	1,595,021.48	14:43:53	20
ΕΘΝΙΚΗ ΤΡΑΠΕΖΑ (ΚΟ)	102,360	3.02	308,717.76	16:50:47	20

Σημειώσεις πακέτων

- 9 - Μέθοδος 6-1 / Ειδική Χρέωση
- 10 - Μέθοδος 6-1 / Ειδική Χρέωση, Αυθημερόν Διακανονισμός
- 14 - Μέθοδος 6-3 / Πακέτο Αποκατάστασης, Ατελής αγορά και Πώληση
- 18 - Μέθοδος 6-2 / SPOT 1
- 19 - Μέθοδος 6-2 / SPOT 2
- 20 - Μέθοδος 6-1 και Μέθοδος 6-1 Αυθημερόν Διακανονισμός
- 21 - Άλλη Προσυμφωνημένη

Στοιχεία Συναλλαγών Δικαιωμάτων

Ημερ. αποκοπής	Έναρξη εξάσκησης	Λήξη εξάσκησης	Λήξη διαπρ/σης	Δικαιώματα	Κατωτ Τιμή	Ανωτ Τιμή	Τιμή κλεισ.	Τελευταία ζήτηση	Τελευταία προσφορά	Όγκος	Πράξεις	Αξία Συναλλαγών
----------------	------------------	----------------	----------------	-------------------	------------	-----------	-------------	------------------	--------------------	-------	---------	-----------------

Δεν υπάρχουν Συναλλαγές Δικαιωμάτων.

Στοιχεία Συναλλαγών Εκποιήσεων

Χρεόγραφα	Τύπος Χρεογράφου	Όγκος Συναλλαγών	Αριθμός Πράξεων	Αξία Συναλλαγών	Σημείωση
Δεν πραγματοποιήθηκαν Εκποιήσεις Μετοχών.					

Σημειώσεις Εκποιήσεων

- 1 - Κανονική Εκποίηση.
- 2 - Εκποίηση Ενσώματων Ονομαστικών Μετοχών.
- 3 - Εκποίηση Αδιάθετων Κλασματικών Υπολοίπων.

Στοιχεία Συναλλαγών Εκποιήσεων Ενσώματων Ονομαστικών Μετοχών

Χρεόγραφα	Ημερ/νία έναρξης	Ημερ/νία λήξης	Αρχικό πλήθος	Διαθέσιμο πλήθος	Ημερομηνία	Μέση τιμή (ημέρας)	Μέση τιμή (περιόδου)	Αριθμός Πράξεων	Όγκος Συναλλαγών	Αξία Συναλλαγών
-----------	------------------	----------------	---------------	------------------	------------	--------------------	----------------------	-----------------	------------------	-----------------

Δεν πραγματοποιήθηκαν Εκποιήσεις Ενσώματων Ονομαστικών Μετοχών.

Σημειώσεις Εκποιήσεων

Σύμφωνα με την Απόφαση 1/380/04.05.2006 της Επιτροπής Κεφαλαιαγοράς εκποιούνται μέσω του Χρηματιστηρίου Αθηνών με επιμέλεια της εκδότριας εταιρείας, οι ενσώματες ονομαστικές μετοχές που δεν έχουν κατατεθεί στην εκδότρια προς αποϋλοποίηση. Η εκποίηση διενεργείται σύμφωνα με τον τρόπο που ορίζεται στο άρθρο 99Α του Κανονισμού του Χρηματιστηρίου Αθηνών.

Στοιχεία Ενεργητικού Διαπραγματεύσιμων Αμοιβαίων Κεφαλαίων (Δ.Α.Κ.)

Ημερομηνία συναλλαγών	Δημιουργία / Εξαγορά	Αριθ. Μερ. (T-1)	Νέα Μερ. (T-1)	Εξαγορασθ. Μερ. (T-1)	Μερίδια (T) [1]	Αξία Ενεργητικού [2]	Καθαρή Τιμή	Μέρισμα/Μερίδια	Ημερ. Αποκοπής
#Error									

Σημειώσεις Δ.Α.Κ.

Δεν υπάρχουν Στοιχεία Ενεργητικού για Δ.Α.Κ.

[2] - Περιλαμβάνονται και τα μερίδια που δημιουργήθηκαν / εξαγοράσθηκαν την ημέρα T-1.

Περιγραφή	Στοιχεία
Όνομασία Δ.Α.Κ.	ALPHA ETF FTSE Athex Large Cap
Σύμβολο Δ.Α.Κ. (GR)	ΑΔΑΚ
Σύμβολο Δ.Α.Κ. (EN)	AETF
ISIN Δ.Α.Κ.	GRF000153004
Κατηγορία Διαπραγμάτευσης	Διαπραγματεύσιμα Αμοιβαία Κεφάλαια (Δ.Α.Κ.)
Τύπος Δ.Α.Κ.	Μετοχών
Τρόπος διαχείρισης	Παθητικός
Επενδυτική Στρατηγική	Σκοπός της επενδυτικής πολιτικής του Αμοιβαίου Κεφαλαίου είναι η αναπαραγωγή της αποδόσεως του Δείκτη FTSE/X.A. Large Cap του Χρηματιστηρίου Αθηνών σε όρους Ευρώ, ακολουθώντας πλήρως και πανομοιότυπας τη σύνθεση του υποκείμενου Δείκτη.
Εκδότης	ΑΛΦΑ ASSET MANAGEMENT Α.Ε.Δ.Α.Κ.
Εταιρεία Διαχείρισης	ΑΛΦΑ ASSET MANAGEMENT Α.Ε.Δ.Α.Κ.
Ειδικοί Διαπραγματευτές	ΑΛΦΑ FINANCE Α.Χ.Ε.Π.Ε.Υ. , ΕΘΝΙΚΗ ΧΡΗΜΑΤΙΣΤΗΡΙΑΚΗ Α.Χ.Ε.Π.Ε.Υ.
Θεματοφύλακας	ΑΛΦΑ ΤΡΑΠΕΖΑ Α.Ε.
Σύμβολο Δείκτη (GR)	FTSE
Σύμβολο Δείκτη (EN)	FTSE
Όνομασία Δείκτη	FTSE/X.A. Large Cap
ISIN Δείκτη	GRI99201A006
Κλάσμα Δείκτη [1]	1/100
Αρχική Τιμή Μεριδίου	21.76
Συνολικός Αριθμός Μεριδίων [2]	812,382
Ημερομηνία πρώτης Έκδοσης	14/01/2008
Ημερομηνία έναρξης Διαπραγμάτευσης	24/01/2008
Νόμισμα Διαπραγμάτευσης	ΕΥΡΩ
Νόμισμα Ενεργητικού	ΕΥΡΩ
Αρχική Αξία Ενεργητικού [3]	3,000,000.00
Αριθμ. Μεριδίων για Δημιουργία-Εξαγορά [4]	5,000
Αμοιβή Διαχείρισης	0.375

Σημειώσεις Δ.Α.Κ.

- [1] - Το κλάσμα της τιμής του δείκτη που αποτελεί η τιμή της πρώτης έκδοσης
- [2] - Ο αριθμός μεριδίων που διαπραγματεύθηκαν στο Χρηματιστήριο την ημέρα T
- [3] - Η αξία του ενεργητικού κατά την έκδοση
- [4] - Ο αριθμός μεριδίων που απαιτείται κατά τη διαδικασία δημιουργίας εξαγοράς

ΑΝΑΚΟΙΝΩΣΕΙΣ

ΓΝΩΣΤΟΠΟΙΗΣΕΙΣ ΕΤΑΙΡΕΙΩΝ

Το Χρηματιστήριο Αθηνών, κατόπιν της σημερινής συνεδρίασης της Επιτροπής Εταιρικών Πράξεων, γνωστοποιεί ότι θα υλοποιηθούν τα κάτωθι:

Δευτέρα 25 Νοεμβρίου 2019

- Αποκοπή του δικαιώματος συμμετοχής στην αύξηση του μετοχικού κεφαλαίου με καταβολή μετρητών της εταιρίας «BRIQ PROPERTIES Α.Ε.Ε.Α.Π.» (ISIN:GRS517003000), η οποία πραγματοποιείται υπέρ των παλαιών μετόχων, σε αναλογία 2 νέες κοινές ονομαστικές μετοχές για κάθε 1 παλαιά κοινή ονομαστική μετοχή, σε τιμή διάθεσης μετοχής €2,10. Ημερομηνία καταγραφής των δικαιούχων (record date) για την εν λόγω εταιρική πράξη είναι η Τρίτη 26 Νοεμβρίου 2019. Η περίοδος άσκησης του δικαιώματος προτίμησης ορίζεται από την Πέμπτη 28 Νοεμβρίου 2019 έως και την Πέμπτη 12 Δεκεμβρίου 2019, ενώ η περίοδος διαπραγμάτευσης των 11.921.531 δικαιωμάτων προτίμησης στο ηλεκτρονικό σύστημα συναλλαγών του Χρηματιστηρίου Αθηνών ορίζεται από την Πέμπτη 28 Νοεμβρίου 2019 έως και την Δευτέρα 9 Δεκεμβρίου 2019.

- Έναρξη διαπραγμάτευσης των υφισταμένων μετοχών της εταιρίας «QUEST ΣΥΜΜΕΤΟΧΩΝ Α.Ε.» (ISIN:GRS310003009) με τελική ονομαστική αξία εκάστης €0,04 και αποκοπή του δικαιώματος συμμετοχής στην επιστροφή κεφαλαίου ποσού €0,14 ανά μετοχή, κατόπιν της αύξησης και μείωσης της ονομαστικής αξίας της μετοχής της εταιρίας. Ημερομηνία καταγραφής των δικαιούχων (record date) για την εν λόγω εταιρική πράξη είναι η Τρίτη 26 Νοεμβρίου 2019.

Τρίτη 26 Νοεμβρίου 2019

- Παύση διαπραγμάτευσης των 13.191.620 κοινών ανωνύμων μετοχών της εταιρίας «YALCO – Σ.Δ. ΚΩΝΣΤΑΝΤΙΝΟΥ & ΥΙΟΣ Α.Ε.» (ISIN:GRS249501008), προκειμένου να μετατραπούν σε ισάριθμες κοινές ονομαστικές μετοχές. Ημερομηνία έναρξης διαπραγμάτευσης των 13.191.620 κοινών ονομαστικών μετοχών είναι η Παρασκευή 29 Νοεμβρίου 2019.

- Έναρξη διαπραγμάτευσης των υφισταμένων μετοχών της εταιρίας «EUROXX ΧΡΗΜΑΤΙΣΤΗΡΙΑΚΗ Α.Ε.Π.Ε.Υ.» (ISIN:GRS501003008) με νέα ονομαστική αξία εκάστης €0,36, κατόπιν της μείωσης της ονομαστικής αξίας της μετοχής της εταιρίας.

- Ακύρωση 740 ιδίων ομολογιών της εταιρίας «B&F Α.Β.Ε.Ε. ΕΝΔΥΜΑΤΩΝ» (ISIN:GRC8171186B7).

BRIQ PROPERTIES ΑΝΩΝΥΜΗ ΕΤΑΙΡΕΙΑ ΕΠΕΝΔΥΣΕΩΝ ΣΕ ΑΚΙΝΗΤΗ ΠΕΡΙΟΥΣΙΑ

ΑΥΞΗΣΗ ΜΕΤΟΧΙΚΟΥ ΚΕΦΑΛΑΙΟΥ ΜΕ ΚΑΤΑΒΟΛΗ ΜΕΤΡΗΤΩΝ ΚΑΙ ΔΙΚΑΙΩΜΑ ΠΡΟΤΙΜΗΣΗΣ

ΥΠΕΡ ΤΩΝ ΠΑΛΑΙΩΝ ΜΕΤΟΧΩΝ

ΑΠΟΚΟΠΗ ΔΙΚΑΙΩΜΑΤΟΣ ΠΡΟΤΙΜΗΣΗΣ : 25.11.2019

ΠΕΡΙΟΔΟΣ ΑΣΚΗΣΗΣ ΔΙΚΑΙΩΜΑΤΟΣ ΠΡΟΤΙΜΗΣΗΣ: 28.11.2019 - 12.12.2019

ΠΕΡΙΟΔΟΣ ΔΙΑΠΡΑΓΜΑΤΕΥΣΗΣ ΔΙΚΑΙΩΜΑΤΟΣ ΠΡΟΤΙΜΗΣΗΣ: 28.11.2019 - 09.12.2019

Συντονιστές Κύριοι Ανάδοχοι: ALPHA BANK Α.Ε. και ΕΘΝΙΚΗ ΤΡΑΠΕΖΑ ΤΗΣ ΕΛΛΑΔΟΣ Α.Ε.

Ανάδοχοι: EUROXX Χρηματιστηριακή Α.Ε.Π.Ε.Υ. και Παντελάκης Χρηματιστηριακή Α.Ε.Π.Ε.Υ.

Σύμβουλος Έκδοσης: ALPHA BANK Α.Ε.

Η εταιρεία «BRIQ PROPERTIES ΑΝΩΝΥΜΗ ΕΤΑΙΡΕΙΑ ΕΠΕΝΔΥΣΕΩΝ ΣΕ ΑΚΙΝΗΤΗ ΠΕΡΙΟΥΣΙΑ» (στο εξής η «Εταιρεία») γνωστοποιεί προς τους κυρίους μετόχους τα ακόλουθα:

Δυνάμει της από 06.09.2019 απόφασης της Έκτακτης Γενικής Συνέλευσης των μετόχων της Εταιρείας σε συνδυασμό με την από 12.11.2019 απόφαση του Διοικητικού Συμβουλίου της Εταιρείας αποφασίστηκε, μεταξύ άλλων, η αύξηση του μετοχικού κεφαλαίου της Εταιρείας μέχρι του ποσού €50.070.430,20 με καταβολή μετρητών και δικαίωμα προτίμησης υπέρ των παλαιών μετόχων σε αναλογία δύο (2) νέες μετοχές για κάθε μία (1) υφιστάμενη μετοχή. Ειδικότερα, αποφασίστηκε να εκδοθούν και διατεθούν μέσω δημόσιας προσφοράς έως 23.843.062 νέες κοινές άυλες ονομαστικές μετά ψήφου μετοχές ονομαστικής αξίας €2,10 εκάστη (οι «Νέες Μετοχές») και τιμή διάθεσης €2,10 (η «Τιμή Διάθεσης») για κάθε μία νέα μετοχή (εφεξής η «Αύξηση»).

Μετά την ολοκλήρωση της Αύξησης, και σε περίπτωση που αυτή καλυφθεί πλήρως, το μετοχικό κεφάλαιο της Εταιρείας θα ανέρχεται σε €75.105.645,30 και θα διαιρείται σε 35.764.593 μετοχές, ονομαστικής αξίας €2,10 εκάστη. Τα συνολικά αντληθέντα κεφάλαια της Αύξησης, σε περίπτωση πλήρους κάλυψης, θα ανέλθουν σε €50.070.430,20.

Την 05.11.2019 καταχωρήθηκε στο Γ.Ε.ΜΗ. με Κωδικό Αριθμό Καταχώρησης 1961061 η με αριθμό 112763/05.11.2019 (ΑΔΑ: ΨΩΠΨ465ΧΙ8-3Υ6) απόφαση του Υπουργείου Ανάπτυξης και Επενδύσεων με την οποία εγκρίθηκε η αύξηση του

μετοχικού κεφαλαίου με καταβολή μετρητών και η σχετική τροποποίηση του άρθρου 5 του Καταστατικού της Εταιρείας.

Αποκοπή και περίοδος διαπραγμάτευσης Δικαιώματος Προτίμησης

Ως ημερομηνία αποκοπής του δικαιώματος προτίμησης στην Αύξηση με καταβολή μετρητών ορίζεται η 25.11.2019. Από την ίδια ημερομηνία (25.11.2019), οι υφιστάμενες μετοχές της Εταιρείας θα είναι διαπραγματεύσιμες στο Χρηματιστήριο Αθηνών (το «Χ.Α.») χωρίς το δικαίωμα συμμετοχής στην Αύξηση και η τιμή εκκίνησης των υφιστάμενων μετοχών της Εταιρείας στο Χ.Α. θα διαμορφωθεί σύμφωνα με τον Κανονισμό του Χ.Α., σε συνδυασμό με την υπ' αριθ. 26 Απόφαση του Διοικητικού Συμβουλίου του Χ.Α., όπως ισχύει.

Η Τιμή Διάθεσης των Νέων Μετοχών δύναται να είναι ανώτερη της χρηματιστηριακής τιμής κατά τον χρόνο αποκοπής του δικαιώματος προτίμησης, σύμφωνα με τις διατάξεις του Κανονισμού του Χ.Α..

Δικαιούχοι των δικαιωμάτων προτίμησης είναι οι Μέτοχοι που θα είναι εγγεγραμμένοι στα αρχεία του Συστήματος Άυλων Τίτλων (το «Σ.Α.Τ.») την 26.11.2019 (record date) για την Εταιρεία καθώς και όσοι αποκτήσουν δικαιώματα προτίμησης κατά την περίοδο διαπραγμάτευσης των εν λόγω δικαιωμάτων στο Χ.Α.

Η περίοδος άσκησης του δικαιώματος προτίμησης ορίζεται από την 28.11.2019 έως και την 12.12.2019.

Η έναρξη διαπραγμάτευσης των δικαιωμάτων στο ηλεκτρονικό σύστημα συναλλαγών του Χ.Α. συμπίπτει με την έναρξη της περιόδου άσκησής τους.

Επισημαίνεται, ότι η διαπραγμάτευση των δικαιωμάτων δεν θα είναι δυνατή τις τελευταίες τρεις (3) εργάσιμες ημέρες πριν από τη λήξη της περιόδου άσκησής τους.

Ως λήξη της διαπραγμάτευσης των δικαιωμάτων στο ηλεκτρονικό σύστημα συναλλαγών του Χ.Α. ορίζεται η λήξη της συνεδρίασης της 09.12.2019.

Τα δικαιώματα προτίμησης για την απόκτηση Νέων Μετοχών είναι μεταβιβάσιμα και θα αποτελούν αντικείμενο διαπραγμάτευσης στο Χ.Α. Τα δικαιώματα θα είναι πιστωμένα στους Λογαριασμούς της Μερίδας κάθε δικαιούχου στο Σ.Α.Τ., την ημερομηνία έναρξης διαπραγμάτευσής τους. Τα δικαιώματα που δεν θα ασκηθούν μέχρι τη λήξη της περιόδου άσκησης (δηλαδή έως και την 12.12.2019) παύουν να ισχύουν.

Η άσκηση του δικαιώματος προτίμησης θα γίνεται τις εργάσιμες ημέρες και ώρες, καθόλη τη διάρκεια της περιόδου άσκησης των δικαιωμάτων προτίμησης, είτε μέσω των χειριστών των λογαριασμών αξιών των μετόχων (Χρηματιστηριακή εταιρεία ή θεματοφυλακή τραπεζας), είτε απευθείας στα καταστήματα της Alpha Bank (για

τους μετόχους που δεν επιθυμούν να τα ασκήσουν μέσω των χειριστών τους). Οι μέτοχοι που επιθυμούν να ασκήσουν τα δικαιώματά τους μέσω των χειριστών τους θα αιτούνται την άσκηση των δικαιωμάτων τους από το χειριστή τους.

Για την άσκηση των δικαιωμάτων προτίμησης μέσω της Alpha Bank, οι κάτοχοι δικαιωμάτων προτίμησης θα τα ασκούν, με την προσκόμιση της σχετικής Βεβαίωσης Δέσμευσης Δικαιωμάτων της «Ελληνικό Κεντρικό Αποθετήριο Τίτλων» (ΕΛ.Κ.Α.Τ.) και την ταυτόχρονη καταβολή του αντιτίμου των Νέων Μετοχών που αντιστοιχούν στο ασκούμενο δικαίωμα προτίμησης.

Ειδικότερα, για την άσκηση του δικαιώματος προτίμησης στα καταστήματα της Alpha Bank οι κάτοχοί τους θα πρέπει να ακολουθήσουν την εξής διαδικασία:

α) Να προσκομίσουν την αστυνομική τους ταυτότητα, τον αριθμό του φορολογικού τους μητρώου, την εκτύπωση των στοιχείων Σ.Α.Τ. καθώς και τη σχετική Βεβαίωση Δέσμευσης Δικαιωμάτων για άσκηση δικαιώματος προτίμησης, την οποία θα πρέπει να αναζητήσουν από το χειριστή του λογαριασμού τους

β) Να δηλώσουν κατά την άσκηση των δικαιωμάτων τους τον αριθμό μερίδας επενδυτή Σ.Α.Τ., τον αριθμό λογαριασμού αξιών στο Σ.Α.Τ. και τον εξουσιοδοτημένο χειριστή του λογαριασμού αξιών τους στον οποίο επιθυμούν να καταχωρηθούν οι Νέες Μετοχές που αντιστοιχούν στο ασκούμενο δικαίωμα προτίμησης.

γ) Να καταβάλουν, σε ειδικό τραπεζικό λογαριασμό που έχει ανοιχτεί για την Αύξηση, το συνολικό αντίτιμο των Νέων Μετοχών που αντιστοιχούν στο ασκούμενο δικαίωμα προτίμησης τους.

Η καταβολή του ως άνω ποσού θα γίνεται, είτε με κατάθεση μετρητών στον ειδικό τραπεζικό λογαριασμό που έχει ανοιχτεί ειδικά για την Αύξηση αυτή είτε με χρέωση λογαριασμού καταθέσεων που τυχόν τηρεί ο μέτοχος στην Alpha Bank κατά ποσό ίσο με το συνολικό αντίτιμο των Νέων Μετοχών που αντιστοιχούν στο ασκούμενο δικαίωμα προτίμησης και εν συνεχεία ισόποση πίστωση του ανωτέρω ειδικού λογαριασμού της Αύξησης.

Σύμφωνα με την απόφαση της από 06.09.2019 Έκτακτης Γενικής Συνέλευσης των μετόχων της Εταιρείας, κλασματικές μετοχές δεν θα εκδοθούν. Για το λόγο αυτό, συστήνεται στους μετόχους όπως συγκεντρώσουν μέσω του Χ.Α. αριθμό μετοχών ή δικαιωμάτων προτίμησης που κατά την άσκηση των δικαιωμάτων προτίμησης να παράγουν ακέραιο αριθμό Νέων Μετοχών.

Μετά την άσκηση των δικαιωμάτων προτίμησης τους, οι εγγραφόμενοι θα λαμβάνουν σχετική απόδειξη, η οποία δεν αποτελεί προσωρινό τίτλο και δεν είναι διαπραγματεύσιμη ή μεταβιβάσιμη. Τα δικαιώματα προτίμησης, τα οποία δεν θα

ασκηθούν μέχρι τη λήξη της προθεσμίας των εγγραφών, αποσβένονται και παύουν να ισχύουν.

Οι επενδυτές που ασκούν δικαιώματα προτίμησης δεν επιβαρύνονται με κόστη εκκαθάρισης και πίστωσης των Νέων Μετοχών τους και με οποιοδήποτε άλλο κόστος. Για την αγορά δικαιωμάτων προτίμησης ο αγοραστής επιβαρύνεται με τα προβλεπόμενα έξοδα που έχει συμφωνήσει με την Α.Ε.Π.Ε.Υ. ή την τράπεζα που συνεργάζεται για την ως άνω αγορά καθώς και με τις χρεώσεις (μεταβιβαστικά) που ισχύουν από την ΕΛ.Κ.Α.Τ.

Οι Νέες Μετοχές, θα αποδοθούν στους δικαιούχους σε άυλη μορφή με πίστωση στη Μερίδα και στο Λογαριασμό Αξιών στο Σ.Α.Τ., που έχει δηλωθεί από τους δικαιούχους.

Διαδικασία άσκησης Δικαιώματος Προεγγραφής

Δυνάμει της από 06.09.2019 απόφασης της Έκτακτης Γενικής Συνέλευσης των μετόχων της Εταιρείας σε συνδυασμό με την από 12.11.2019 απόφαση του Διοικητικού Συμβουλίου της Εταιρείας αποφασίστηκε, μεταξύ άλλων, η χορήγηση δικαιώματος προεγγραφής για την απόκτηση τυχόν αδιάθετων Νέων Μετοχών στην Τιμή Διάθεσης χωρίς όριο στους παλαιούς μετόχους και στα πρόσωπα που θα αποκτήσουν δικαιώματα προτίμησης κατά τη διαπραγμάτευσή τους στο Χ.Α., εφόσον τα ασκήσουν πλήρως ή μερικώς (το «Δικαίωμα Προεγγραφής»).

Το Δικαίωμα Προεγγραφής θα ασκείται ταυτοχρόνως με την άσκηση του δικαιώματος προτίμησης σε όλη τη διάρκεια της προθεσμίας άσκησης των δικαιωμάτων προτίμησης κατά τις εργάσιμες ημέρες και ώρες στην Alpha Bank, είτε μέσω των χειριστών των λογαριασμών χρεογράφων των δικαιούχων Δικαιώματος Προεγγραφής (Χρηματιστηριακή Εταιρεία ή θεματοφυλακή τράπεζας) είτε απευθείας στα καταστήματα της (για τους δικαιούχους να ασκήσουν το Δικαίωμα Προεγγραφής που δεν επιθυμούν να τα ασκήσουν μέσω των χειριστών τους).

Οι δικαιούχοι του Δικαιώματος Προεγγραφής, μετά την πλήρη ή μερική άσκηση των δικαιωμάτων προτίμησης, θα μπορούν να ασκήσουν το Δικαίωμα Προεγγραφής επί τυχόν αδιάθετων Νέων Μετοχών, με την υπογραφή έγγραφης δήλωσης στα καταστήματα της Alpha Bank όπου θα αναφέρονται ο αριθμός και η αξία των Νέων Μετοχών που επιθυμούν να αποκτήσουν. Η άσκηση του Δικαιώματος Προεγγραφής θα πραγματοποιείται με δέσμευση λογαριασμού καταθέσεων που ο Μέτοχος τηρεί ή θα ανοίξει στην Alpha Bank, κατά ποσό ίσο με την αξία των Νέων Μετοχών για τις οποίες ασκεί το Δικαίωμα Προεγγραφής. Η Alpha Bank κατά την ημέρα της ολικής ή μερικής ικανοποίησης του ασκηθέντος Δικαιώματος Προεγγραφής του δικαιούχου, θα προβεί στη χρέωση του λογαριασμού αυτού κατά ποσό ίσο με τη συνολική Τιμή Διαθέσεως των Νέων Μετοχών που θα διατεθούν τελικώς στον

προεγγραφέντα και εν συνεχεία στην πίστωση του ειδικού λογαριασμού της Αύξησης.

Οι δικαιούχοι του Δικαιώματος Προεγγραφής που επιθυμούν να ασκήσουν το Δικαίωμα Προεγγραφής τους μέσω των χειριστών τους θα υποβάλουν τη σχετική αίτηση μέσω των χειριστών τους. Οι χειριστές θα πρέπει να εξουσιοδοτηθούν από τους δικαιούχους μετόχους και να προβούν σε αντίστοιχες με τις παραπάνω ενέργειες για την προσήκουσα άσκηση του Δικαιώματος Προεγγραφής των πελατών τους.

Μετά την άσκηση των Δικαιωμάτων Προεγγραφής, οι ασκούντες τέτοια δικαιώματα θα λαμβάνουν σχετική απόδειξη, η οποία δεν αποτελεί προσωρινό τίτλο και δεν είναι διαπραγματεύσιμη.

Οι ασκήσαντες το Δικαίωμα Προεγγραφής θα ικανοποιηθούν μόνο εάν προκύψουν αδιάθετες Νέες Μετοχές. Εάν ο αριθμός των αδιάθετων Νέων Μετοχών είναι μεγαλύτερος από τον αριθμό των μετοχών που ζητήθηκαν μέσω των προεγγραφών, οι προεγγραφές θα ικανοποιηθούν στο σύνολό τους. Εάν ο αριθμός των αδιάθετων Νέων Μετοχών δεν επαρκεί για την πλήρη ικανοποίηση της ζήτησης από τους δικαιούχους, τότε αυτοί θα ικανοποιηθούν αναλογικά με βάση τον αριθμό των αδιάθετων Νέων Μετοχών που έχουν ζητήσει σε σχέση με το σύνολο των προεγγραφών και μέχρι την πλήρη εξάντληση των αδιάθετων Νέων Μετοχών.

Τα τυχόν καταβληθέντα ποσά των προεγγραφών που δεν θα χρησιμοποιηθούν για την απόκτηση αδιάθετων Νέων Μετοχών θα επιστραφούν άτοκα στους ασκήσαντες Δικαίωμα Προεγγραφής.

Εάν διαπιστωθούν περισσότερες της μίας προεγγραφής των ιδίων φυσικών ή νομικών προσώπων με βάση τα στοιχεία Σ.Α.Τ., το σύνολο των εν λόγω προεγγραφών θα αντιμετωπίζεται ως ενιαία προεγγραφή.

Διαδικασία Διάθεσης Αδιάθετων Μετοχών - Ιδιωτική Τοποθέτηση

Δυνάμει της από 06.09.2019 απόφασης της Έκτακτης Γενικής Συνέλευσης των μετόχων της Εταιρείας σε συνδυασμό με την από 12.11.2019 απόφαση του Διοικητικού Συμβουλίου της Εταιρείας αποφασίστηκε, μεταξύ άλλων, ότι σε περίπτωση ύπαρξης αδιάθετων Νέων Μετοχών, παρά την άσκηση ή την απόσβεση των δικαιωμάτων προτίμησης και την ολοκλήρωση της ανωτέρω διαδικασίας της προεγγραφής, το Διοικητικό Συμβούλιο της Εταιρείας θα διαθέσει τις αδιάθετες Νέες Μετοχές μέσω ιδιωτικής τοποθέτησης (private placement) σε τρίτους επενδυτές υπό όρους ώστε να μη συνιστά δημόσια προσφορά κινητών αξιών υπό την έννοια του Κανονισμού (ΕΕ) 2017/1129, ως ισχύει (η «Ιδιωτική Τοποθέτηση»).

Ειδικότερα, η Εταιρεία θα αναθέσει στους Συντονιστές Κυρίου Αναδόχου «Alpha Bank Α.Ε. Εταιρεία» και «Εθνική Τράπεζα της Ελλάδος Α.Ε.» και στους Αναδόχους «Ευγοxx Χρηματιστηριακή Α.Ε.Π.Ε.Υ.» και «Παντελάκης Χρηματιστηριακή Α.Ε.Π.Ε.Υ.» (από κοινού οι «Ανάδοχοι») να διαθέσουν μέσω Ιδιωτικής Τοποθέτησης τυχόν αδιάθετες Νέες Μετοχές, μετά την άσκηση των δικαιωμάτων προτίμησης και των Δικαιωμάτων Προεγγραφής. Σημειώνεται ότι οι Ανάδοχοι δεν θα αναλάβουν την υποχρέωση να αγοράσουν/καλύψουν τυχόν μη διατεθείσες Νέες Μετοχές, ούτε εγγυώνται την κάλυψη αυτών.

Διευκρινίζεται ότι σύμφωνα με το νόμο, η τιμή διάθεσης των Νέων Μετοχών στους συμμετέχοντες στην Ιδιωτική Τοποθέτηση θα είναι κατ' ελάχιστον ίση με την Τιμή Διάθεσης.

Προϋποθέσεις συμμετοχής στην Ιδιωτική Τοποθέτηση είναι οι ακόλουθες:

- όσον αφορά τους ειδικούς επενδυτές, όπως αυτοί ορίζονται στον Κανονισμό (ΕΕ) 1129/2017, ως ισχύει, δεν υφίσταται όριο ελάχιστης συμμετοχής σύμφωνα με το άρθρο 1 παρ. 4 (α) του ανωτέρω Κανονισμού,
- όσον αφορά τους λοιπούς μη ειδικούς επενδυτές υφίσταται ελάχιστο όριο συμμετοχής ύψους €100.000 σύμφωνα με το άρθρο 1 παρ. 4 (δ) του Κανονισμού (ΕΕ) 1129/2017.

Οι ανωτέρω επενδυτές που επιθυμούν να συμμετάσχουν στην Ιδιωτική Τοποθέτηση οφείλουν να εκφράσουν εγγράφως το ανέκκλητο ενδιαφέρον τους υποβάλλοντας στους Αναδόχους, σχετική ενυπόγραφη επιστολή απευθυνόμενη προς το Διοικητικό Συμβούλιο της Εταιρείας.

Οι επενδυτές στην επιστολή την οποία θα απευθύνουν στο Διοικητικό Συμβούλιο της Εταιρείας, πρέπει να αναγράφουν ολογράφως τον αριθμό των αδιάθετων μετοχών και το ποσό που επιθυμούν να επενδύσουν, ονοματεπώνυμο / επωνυμία, τον αριθμό του φορολογικού τους μητρώου, κινητό τηλέφωνο επικοινωνίας, e-mail, καθώς και εκτύπωση των στοιχείων Σ.Α.Τ. (που περιλαμβάνει αριθμό μερίδας επενδυτή Σ.Α.Τ., αριθμό λογαριασμού αξιών στο Σ.Α.Τ. και το χειριστή του λογαριασμού αξιών τους στον οποίο επιθυμούν να καταχωρηθούν οι μετοχές τους).

Σύμφωνα με το άρθρο 26 παρ. 4 του Ν. 4548/2018 το αν και κατά πόσο θα ικανοποιηθεί η ζήτηση του κάθε επενδυτή, όπως αυτή θα έχει εκδηλωθεί στην Ιδιωτική Τοποθέτηση, έγκειται στη διακριτική και απόλυτη ευχέρεια του Διοικητικού Συμβουλίου της Εταιρείας. Δεν υφίσταται καμία υποχρέωση αναλογικής κατανομής αδιάθετων μετοχών, βάσει της ζήτησης.

Η Ιδιωτική Τοποθέτηση θα πραγματοποιηθεί την επόμενη εργάσιμη ημέρα μετά την λήξη της περιόδου άσκησης των δικαιωμάτων προτίμησης, και θα ολοκληρωθεί εντός δύο (2) ημερών.

Αμέσως μετά τη συνεδρίαση του Διοικητικού Συμβουλίου της Εταιρείας, οι Ανάδοχοι θα ενημερώσουν τους επενδυτές, που συμμετείχαν στην Ιδιωτική Τοποθέτηση, να καταθέσουν εντός της επόμενης εργάσιμης ημέρας στον ειδικό λογαριασμό της Αύξησης το ποσό που αντιστοιχεί στις μετοχές που θα τους κατανεμηθούν.

Εάν μετά τη διαδικασία της Ιδιωτικής Τοποθέτησης εξακολουθούν να παραμένουν αδιάθετες μετοχές, το Διοικητικό Συμβούλιο θα τις διαθέσει κατά την κρίση του σύμφωνα με το άρθρο 26 παρ. 4 του Ν.4548/2018, άλλως το μετοχικό κεφάλαιο της Εταιρείας θα αυξηθεί μόνον κατά το ποσό της τελικής κάλυψης σύμφωνα με το άρθρο 28 παρ. 2 του Ν. 4548/2018, ως ισχύει (δυνατότητα μερικής κάλυψης).

Οι Νέες Μετοχές, θα αποδοθούν στους δικαιούχους σε άυλη μορφή με πίστωση στη Μεριδα και στο Λογαριασμό Αξιών στο Σ.Α.Τ., που έχει δηλωθεί από τους δικαιούχους.

Ενημερωτικό Δελτίο

Το Ενημερωτικό Δελτίο για την αύξηση του μετοχικού κεφαλαίου της Εταιρείας, όπως εγκρίθηκε από το Δ.Σ. της Επιτροπής Κεφαλαιαγοράς στις 21.11.2019 και θα είναι διαθέσιμο στο επενδυτικό κοινό στις 22.11.2019 σε ηλεκτρονική μορφή:

- στην ιστοσελίδα του Χρηματιστηρίου Αθηνών (<https://www.athexgroup.gr/el/web/guest/company-prospectus/-/select-company/1394>)
- της Επιτροπής Κεφαλαιαγοράς (www.hcmc.gr/el_GR/web/portal/elib/deltia),
- της Εταιρείας http://www.briqproperties.gr/el/enimerotika_deltia,
- του Συντονιστή Κυρίου Αναδόχου και Συμβούλου Έκδοσης «Alpha Bank A.E.» (<https://www.alpha.gr/el/idiotes/ependuseis/xrimatistiriakes-upiresies/enimerotika-deltia>),
- του Συντονιστή Κυρίου Αναδόχου «Εθνική Τράπεζα της Ελλάδος A.E.» (<https://www.nbg.gr/el/retail/investment-products/briq>),
- του Αναδόχου «Euroxx Χρηματιστηριακή A.E.Π.Ε.Υ.» (<https://www.euroxx.gr/gr/content/article/BRIQPROPERTIES>) και
- του Αναδόχου «Παντελάκης Χρηματιστηριακή A.E.Π.Ε.Υ.» (<http://www.pantelakis.gr/pantelakis/services/BriQProperties>).

Επίσης, το Ενημερωτικό Δελτίο, εφόσον ζητείται από τους επενδυτές, δύναται να τους χορηγηθεί δωρεάν κατόπιν αιτήσεώς τους, κατά τη διάρκεια της περιόδου άσκησης των δικαιωμάτων προτίμησης, σε έντυπη μορφή από τα γραφεία της Εταιρείας (Αλ. Πάντου 25, Τ.Κ 176 71, Καλλιθέα), του Συμβούλου Έκδοσης και Συντονιστή Κυρίου Αναδόχου «Alpha Bank Α.Ε.» (Σταδίου 40, Τ.Κ 10252, Αθήνα), του Συντονιστή Κυρίου Αναδόχου «Εθνική Τράπεζα της Ελλάδος Α.Ε.» (Λεωφ. Αθηνών 128-132, Τ.Κ 104 42, Αθήνα) και των Αναδόχων «Euroxx Χρηματιστηριακή Α.Ε.Π.Ε.Υ.» (Παλαιολόγου 7, Τ.Κ 15232, Χαλάνδρι) και «Παντελάκης Χρηματιστηριακή Α.Ε.Π.Ε.Υ.» (Εθνικής Αντιστάσεως 57 Β, Τ.Κ 15231, Αθήνα) αντίστοιχα,.

Η ημερομηνία έναρξης διαπραγμάτευσης των Νέων Μετοχών στο Χ.Α., μετά την ολοκλήρωση της αύξησης του μετοχικού κεφαλαίου, θα αποφασιστεί από την Εταιρεία και θα γνωστοποιηθεί με νεώτερη ανακοίνωση, σύμφωνα με την κείμενη νομοθεσία.

Για την εισαγωγή προς διαπραγμάτευση των Νέων Μετοχών απαιτείται η προηγούμενη έγκριση του Χ.Α.

Για περισσότερες πληροφορίες οι κ.κ. Μέτοχοι μπορούν να απευθύνονται στα γραφεία της Εταιρείας επί της Αλ.Πάντου 25, ΤΚ 176 71, Καλλιθέα (Αρμόδιος: Υπεύθυνος Υπηρεσιών Εξυπηρέτησης Μετόχων & Εταιρικών Ανακοινώσεων της Εταιρείας, κος Παπαδιαμαντόπουλος Δημήτρης, τηλ. 2119994762).

Καλλιθέα, 21 Νοεμβρίου 2019

BRIQ PROPERTIES ΑΝΩΝΥΜΗ ΕΤΑΙΡΕΙΑ ΕΠΕΝΔΥΣΕΩΝ ΣΕ ΑΚΙΝΗΤΗ ΠΕΡΙΟΥΣΙΑ

RSS Feed: Corporate Announcements

Posted on: 20 November 2019 17:24

Author: SATO A.E.

Subject: ΑΝΑΚΟΙΝΩΣΗ ΑΛΛΩΝ ΣΗΜΑΝΤΙΚΩΝ ΓΕΓΟΝΟΤΩΝ (ΔΕΝ ΠΡΟΒΛΕΠΟΝΤΑΙ ΣΕ ΑΛΛΕΣ ΚΑΤΗΓΟΡΙΕΣ)

Full article link: http://dev-www1.helex.gr:8080/el/web/guest/companies-announcements-full-content/-/asset_publisher/bMe2sOcNyQuy/content/id/5277683

Ανακοίνωση για εξέταση αίτησης επικύρωσης συμφωνίας εξυγίανσης

Σε συνέχεια της από 19.09.2019 ανακοίνωσής της αναφορικά με την αίτηση περί άμεσης επικύρωσης της συμφωνίας εξυγίανσης που κατέθεσε η «SATO ΑΝΩΝΥΜΗ ΕΤΑΙΡΕΙΑ ΕΙΔΩΝ ΓΡΑΦΕΙΟΥ ΚΑΙ ΣΠΙΤΙΟΥ» (η "Εταιρία"), σύμφωνα με τα άρθρα 106β και δ του Ν. 3588/2007, όπως ισχύει, η Εταιρία ενημερώνει το επενδυτικό κοινό ότι δικάστηκε σήμερα από το Πολυμελές Πρωτοδικείο Αθηνών η εν λόγω αίτηση. Σημειώνεται ότι το Πολυμελές Πρωτοδικείο Αθηνών δεν προέβη σε απόφαση επί του αιτήματος της Εταιρίας, η οποία αναμένεται να εκδοθεί εντός του επομένου έτους. Υπενθυμίζεται ότι με βάση τη συμφωνία εξυγίανσης, στην οποία συμμετέχουν κατά ποσοστό 67,8% οι πιστωτές της Εταιρίας, η επιχειρηματική της δραστηριότητα και το μεγαλύτερο μέρος των περιουσιακών της στοιχείων μεταφέρονται στη νεοσυσταθείσα προς τον σκοπό τούτο εταιρία με την επωνυμία «NEOCON ΑΝΩΝΥΜΗ ΕΤΑΙΡΕΙΑ». Η μεταβίβαση αυτή θα υλοποιηθεί εντός 30 ημερών από την υπογραφή του ιδιωτικού συμφωνητικού - πρωτοκόλλου μεταβίβασης της Επιχείρησης σύμφωνα με τους όρους της Συμφωνίας Εξυγίανσης, η οποία υπογραφή θα λάβει χώρα εντός μηνός από την έκδοση δικαστικής απόφασης που θα επικυρώνει τη Συμφωνία Εξυγίανσης, για ορισμένα όμως περιουσιακά στοιχεία (π.χ. ακίνητα) η διαδικασία μπορεί να απαιτήσει πρόσθετο χρόνο. Το τίμημα και το προϊόν ρευστοποίησης των υπολοίπων περιουσιακών στοιχείων θα χρησιμοποιηθούν για την εξόφληση των λοιπών υποχρεώσεων της Εταιρίας, όπως αυτές διαμορφώνονται σύμφωνα με την Συμφωνία Εξυγίανσης, και στην συνέχεια η Εταιρία θα λυθεί και θα εκκαθαριστεί. Αυτονόητα η συμφωνία αυτή θα ολοκληρωθεί υπό την προϋπόθεση της σχετικής επικύρωσής της από τις αρμόδιες δικαστικές αρχές. Επιπλέον επισημαίνεται πως μέσω της ενδιάμεσης χρηματοδότησης της επιχείρησης από τον νέο φορέα μέχρι την έκδοση της απόφασης του δικαστηρίου επί της Συμφωνίας Εξυγίανσης επιτυγχάνεται η ομαλή συνέχιση της τρέχουσας δραστηριότητας της Εταιρίας, η πλήρης λειτουργία των εγκαταστάσεων, υλοποίηση έργων και η διατήρηση όλων των υφιστάμενων θέσεων

εργασίας.

Η Εταιρία θα ενημερώσει αμελλητί το επενδυτικό κοινό μόλις περιέλθει σε γνώση της η απόφαση των δικαστικών αρχών, καθώς και για τις περαιτέρω εξελίξεις αναφορικά με την πορεία της αίτησής της.

RSS Feed: Corporate Announcements
Posted on: 20 November 2019 17:29
Author: ΙΑΣΩ Α.Ε.
Subject: ΓΝΩΣΤΟΠΟΙΗΣΗ ΑΠΟΚΟΠΗΣ ΔΙΚΑΙΩΜΑΤΟΣ ΜΕΡΙΣΜΑΤΟΣ / ΠΛΗΡΩΜΗΣ ΜΕΡΙΣΜΑΤΟΣ/ ΠΡΟΜΕΡΙΣΜΑΤΟΣ
Full article link: http://dev-www1.helex.gr:8080/el/web/guest/companies-announcements-full-content/-/asset_publisher/bMe2sOcNyQuy/content/id/5277693

Η ΙΑΣΩ ΙΔΙΩΤΙΚΗ ΓΕΝΙΚΗ, ΜΑΙΕΥΤΙΚΗ – ΓΥΝΑΙΚΟΛΟΓΙΚΗ & ΠΑΙΔΙΑΤΡΙΚΗ ΚΛΙΝΙΚΗ – ΔΙΑΓΝΩΣΤΙΚΟ – ΘΕΡΑΠΕΥΤΙΚΟ ΚΑΙ ΕΡΕΥΝΗΤΙΚΟ ΚΕΝΤΡΟ Α.Ε. (η Εταιρεία) ανακοινώνει, σύμφωνα με την παρ. 4.1.3.4. του Κανονισμού του Χρηματιστηρίου Αθηνών, ότι το Διοικητικό Συμβούλιο της Εταιρείας της 20^{ης} Νοεμβρίου 2019, αποφάσισε τη διανομή μέρους των κερδών προηγούμενων οικονομικών ετών συνολικού ποσού 2.443.135,08, ήτοι ποσού 0,02 Ευρώ ανά μετοχή της Εταιρείας προ παρακράτησης φόρου (το Διανεμητέο Ποσό ανά Μετοχή). Το εν λόγω ποσό υπόκειται σε παρακράτηση φόρου 10% (σύμφωνα με τα προβλεπόμενα στο άρθρο 40, παρ. 1, του Ν. 4172/2013, όπως ισχύει), εφόσον επιβάλλεται, η οποία ισούται με 0,002 Ευρώ ανά μετοχή της Εταιρείας και, συνεπώς, οι μέτοχοι θα λάβουν καθαρό ποσό μετά την ανωτέρω παρακράτηση, εφόσον επιβάλλεται, που ανέρχεται σε 0,018 Ευρώ ανά μετοχή της Εταιρείας.

Δικαιούχοι του Διανεμητέου Ποσού ανά Μετοχή είναι οι μέτοχοι της Εταιρείας που είναι εγγεγραμμένοι στο Σ.Α.Τ. την Τρίτη, 26 Νοεμβρίου 2019 (Ημερομηνία Προσδιορισμού Δικαιούχων – record date). Από τη Δευτέρα, 25 Νοεμβρίου 2019 (Ημερομηνία Αποκοπής – cut-off date), οι μετοχές της Εταιρείας θα διαπραγματεύονται στο Χρηματιστήριο Αθηνών χωρίς το δικαίωμα λήψης του Διανεμητέου Ποσού ανά Μετοχή. Η καταβολή του Διανεμητέου Ποσού ανά Μετοχή θα πραγματοποιηθεί την Παρασκευή, 29 Νοεμβρίου 2019, από την Τράπεζα Πειραιώς ως πληρώτρια τράπεζα, ως ακολούθως:

1. μέσω των χειριστών των δικαιούχων στο Σύστημα Άυλων Τίτλων (Σ.Α.Τ.), σύμφωνα με την παράγραφο 4.1.3.4. του Κανονισμού του Χ.Α. και 39 του Κανονισμού Λειτουργίας του Σ.Α.Τ.,
2. μέσω του δικτύου των καταστημάτων της πληρώτριας τράπεζας για όσους εκ των δικαιούχων έχουν ζητήσει εξαίρεση από το χειριστή τους στο Σ.Α.Τ. ή έχουν τις μετοχές τους στον ειδικό λογαριασμό της μερίδας τους.
3. για όσους εκ των δικαιούχων δεν καταστεί δυνατή, για διάφορους λόγους, η χρηματική καταβολή του Διανεμητέου Ποσού ανά Μετοχή μέσω των χειριστών

τους, θα είναι δυνατή η είσπραξή του από 5 Δεκεμβρίου 2019 μέσω του δικτύου των καταστημάτων της Τράπεζας Πειραιώς,

4. με κατάθεση στο Αριθμό Τραπεζικού Λογαριασμού (IBAN), τον οποίο έχει δηλώσει ο δικαιούχος ότι επιθυμεί να εισπράττει τα διανεμόμενα ποσά σύμφωνα με το άρθρο 13 του Κανονισμού Λειτουργίας Σ.Α.Τ. και την υπ' αριθμ. 6 απόφαση του Δ.Σ. της ATHEXCSD, όπως ισχύουν, για τους δικαιούχους που δεν επιθυμούν να τα εισπράττουν μέσω των χειριστών τους. Αφορά μόνο δικαιούχους που έχουν δηλώσει IBAN στην Τράπεζα Πειραιώς ως πληρώτρια τράπεζα.

Η είσπραξη του Διανεμητέου Ποσού ανά Μετοχή από τους δικαιούχους για τις παραπάνω υπό 2. και 3. περιπτώσεις είναι δυνατή με σχετική γνωστοποίηση του Κ.Α.Μ.Ε. (Κωδικός Αριθμός Μεριδας Επενδυτή στο Σ.Α.Τ.) και με επίδειξη του Δελτίου Αστυνομικής Ταυτότητας, είτε αυτοπροσώπως είτε μέσω νόμιμα εξουσιοδοτημένου αντιπροσώπου τους (στην περίπτωση αυτή θα πρέπει να προσκομίζονται και σχετικά

έγγραφα εξουσιοδότησης με θεώρηση του γνησίου της υπογραφής του εκάστοτε δικαιούχου).

Για περισσότερες πληροφορίες παρακαλούνται οι δικαιούχοι να επικοινωνούν με τη Υπηρεσία Μετόχων της Εταιρείας, τηλ. επικοινωνίας +30 210 6184177.

Διευκρινίζεται στους δικαιούχους ότι το δικαίωμα είσπραξης μερίσματος παραγράφεται μετά την παρέλευση πενταετίας (250 ΑΚ περ. 15.) από το τέλος του έτους στο οποίο γεννήθηκε η απαίτηση και ότι μετά τη σχετική παραγραφή τα σχετικά ποσά περιέρχονται οριστικά στο Ελληνικό Δημόσιο σύμφωνα με το άρθρο 1 του ν.δ. 1195/1942.

Μαρούσι, 20/11/2019

Εμμανουήλ Δουλγεράκης

Υπεύθυνος Εταιρικών Ανακοινώσεων

RSS Feed: Corporate Announcements
Posted on: 20 November 2019 17:37
Author: ALPHA ΤΡΑΠΕΖΑ Α.Ε.
Subject: Αποφάσεις της Έκτακτης Γενικής Συνέλευσης των Μετόχων της Alpha Bank της 20.11.2019

Full article link: http://dev-www1.helex.gr:8080/el/web/guest/companies-announcements-full-content/-/asset_publisher/bMe2sOcNyQuy/content/id/5277713

Αποφάσεις της Έκτακτης Γενικής Συνέλευσης των Μετόχων της Alpha Bank της 20.11.2019

[Αποφάσεις της Έκτακτης Γενικής Συνέλευσης των Μετόχων της Alpha Bank της 20.11.2019](http://dev-www1.helex.gr:8080/el/web/guest/companies-announcements-full-content/-/asset_publisher/bMe2sOcNyQuy/content/id/5277713)

RSS Feed: Corporate Announcements
Posted on: 20 November 2019 17:40
Author: TRASTOR A.E.E.A.Π.
Subject: Έγκριση συναλλαγής με συνδεδεμένο μέρος κατ' αρ. 101 παρ. 2
ν. 4548/2018

Full article link: http://dev-www1.helex.gr:8080/el/web/guest/companies-announcements-full-content/-/asset_publisher/bMe2sOcNyQuy/content/id/5277741

Παρακαλώ δείτε συνημμένα

[Έγκριση συναλλαγής με συνδεδεμένο μέρος κατ αρ. 101 παρ. 2 ν. 4548/2018](#)
[Ειδική Έκθεση Αξιολόγησης Ανεξάρτητου Ορκωτού Ελεγκτή Λογιστή](#)

RSS Feed: Corporate Announcements
Posted on: 20 November 2019 18:12
Author: ΑΛΦΑ ASSET MANAGEMENT Α.Ε.Δ.Α.Κ.
Subject: Ανακοίνωση

Full article link: http://dev-www1.helex.gr:8080/el/web/guest/companies-announcements-full-content/-/asset_publisher/bMe2sOcNyQuy/content/id/5277835

Η τιμή για το ΑΔΑΚ για την ημερομηνία 21/11/2019 είναι 22.7724

Για τα στοιχεία ενεργητικού διαπραγματεύσιμου ΑΔΑΚ, παρακαλώ όπως λάβετε υπόψη το επισυναπτόμενο αρχείο.

[Αρχείο](#)

RSS Feed: Corporate Announcements
Posted on: 20 November 2019 18:35
Author: AUTOHELLAS A.T.E.E.
Subject: ΔΕΛΤΙΟ ΤΥΠΟΥ - ΑΠΟΤΕΛΕΣΜΑΤΩΝ ΕΝΝΕΑΜΗΝΟΥ 2019.

Full article link: http://dev-www1.helex.gr:8080/el/web/guest/companies-announcements-full-content/-/asset_publisher/bMe2sOcNyQuy/content/id/5277897

.

[ΔΕΛΤΙΟ ΤΥΠΟΥ ΑΠΟΤΕΛΕΣΜΑΤΩΝ ΕΝΝΕΑΜΗΝΟΥ 2019](#)

RSS Feed: Corporate Announcements
Posted on: 20 November 2019 18:43
Author: ATTICA BANK A.T.E.
Subject: Ορισμός νέου εκπροσώπου του Ελληνικού Δημοσίου στο Δ.Σ.

Full article link: http://dev-www1.helex.gr:8080/el/web/guest/companies-announcements-full-content/-/asset_publisher/bMe2sOcNyQuy/content/id/5277925

Δείτε την ανακοίνωση.

[Ανακοίνωση](#)

RSS Feed: Corporate Announcements

Posted on: 21 November 2019 09:10

Author: ΓΕΚ ΤΕΡΝΑ Α.Ε.

Subject: ΑΓΟΡΑ ΙΔΙΩΝ ΜΕΤΟΧΩΝ

Full article link: http://dev-www1.helex.gr:8080/el/web/guest/companies-announcements-full-content/-/asset_publisher/bMe2sOcNyQuy/content/id/5278061

Η ΓΕΚ ΤΕΡΝΑ Α.Ε., κατ' εφαρμογή του Κανονισμού (ΕΕ) 596/2014 του Ευρωπαϊκού Κοινοβουλίου και του κατ' εξουσιοδότηση Κανονισμού (ΕΕ) 2016/1052 της Επιτροπής, γνωστοποιεί στο Επενδυτικό Κοινό ότι, σύμφωνα με το άρθρο 49 του Ν 4548/2018 όπως τροποποιήθηκε και ισχύει και σε εκτέλεση της από 27/6/2018 απόφασης της Τακτικής Γενικής Συνέλευσης των Μετόχων της Εταιρείας και της από 27/6/2018 απόφασης του Δ.Σ., προέβη την 20/11/2019, μέσω του μέλους του Χ.Α. ΒΕΤΑ ΑΧΕΠΕΥ, σε αγορά 6.000 ιδίων μετοχών με μέση τιμή κτήσης 6,88 ευρώ ανά μετοχή και συνολική αξία συναλλαγής 41.280,00 ευρώ.

RSS Feed: Corporate Announcements
Posted on: 21 November 2019 09:11
Author: LAMDA DEVELOPMENT A.E.
Subject: ΑΝΑΚΟΙΝΩΣΗ ΡΥΘΜΙΖΟΜΕΝΗΣ ΠΛΗΡΟΦΟΡΙΑΣ ΤΟΥ Ν.
3556/2007: Γνωστοποίηση συναλλαγών

Full article link: http://dev-www1.helex.gr:8080/el/web/guest/companies-announcements-full-content/-/asset_publisher/bMe2sOcNyQuy/content/id/5278071

Η εταιρεία με την επωνυμία «LAMDA Development – Ανώνυμη Εταιρεία Συμμετοχών και Αξιοποίησης Ακινήτων» (η Εταιρεία) ανακοινώνει, σύμφωνα με τις διατάξεις του Ν.3556/2007 και του άρθρου 19 του Κανονισμού (ΕΕ) αριθ. 596/2014 και μετά από σχετική γνωστοποίηση που έλαβε, ότι η εταιρεία με την επωνυμία «VOXCOVE HOLDINGS LIMITED», προέβη στις 18 Νοεμβρίου 2019 σε πώληση 2.200.000 κοινών ονομαστικών μετοχών της Εταιρείας, με μέση τιμή πώλησης 7,50 ευρώ και συνολική αξία 16.500.000,00 ευρώ.

Η VOXCOVE HOLDINGS LIMITED είναι κατά την έννοια του άρθρου 3, παρ. 1 (26) του Κανονισμού (ΕΕ) 596/2014, νομικό πρόσωπο που έχει στενό δεσμό με τον κ. Ιωάννη Καραγιάννη, μη Εκτελεστικό Μέλος Δ.Σ. της Εταιρείας.

RSS Feed: Corporate Announcements

Posted on: 21 November 2019 09:18

Author: ΦΟΥΝΤΛΙΝΚ Α.Ε.Β.Ε.

Subject: ΑΓΟΡΑ ΙΔΙΩΝ ΜΕΤΟΧΩΝ

Full article link: http://dev-www1.helex.gr:8080/el/web/guest/companies-announcements-full-content/-/asset_publisher/bMe2sOcNyQuy/content/id/5278081

Η Εταιρεία ΦΟΥΝΤΛΙΝΚ Α.Ε.Β.Ε. ΤΡΟΦ., ΑΝΤΙΠΡΟΣ/ΩΝ ΚΑΙ ΔΙΑΝΟΜΩΝ ενημερώνει το επενδυτικό κοινό, ότι σε εκτέλεση της από 30/05/2019 απόφασης της Τακτικής Γενικής Συνέλευσης των Μετόχων της και σύμφωνα με το άρθρο 16 του Κ.Ν. 2190/1920, προέβη μέσω της ΚΥΚΛΟΣ ΧΡΗΜΑΤΙΣΤΗΡΙΑΚΗΣ Α.Ε.Π.Ε.Υ σε αγορά ιδίων μετοχών όπως αναλύονται παρακάτω:

Κατά τη διάρκεια της συνεδρίασης της 19ης Νοεμβρίου 2019 προέβη σε αγορά 410 ιδίων μετοχών με μέση τιμή κτήσης 0,5488 ευρώ ανά μετοχή, συνολικής αξίας 225,00 ευρώ.

RSS Feed: Corporate Announcements
Posted on: 21 November 2019 09:32
Author: TITAN CEMENT INTERNATIONAL S.A
Subject: Ο ΟΜΙΛΟΣ ΤΙΤΑΝ ΕΞΑΓΟΡΑΖΕΙ ΤΗΝ ΜΕΙΟΨΗΦΙΚΗ ΣΥΜΜΕΤΟΧΗ ΤΗΣ IFC ΣΕ ΘΥΓΑΤΡΙΚΕΣ ΤΟΥ

Full article link: http://dev-www1.helex.gr:8080/el/web/guest/companies-announcements-full-content/-/asset_publisher/bMe2sOcNyQuy/content/id/5278101

Δείτε το συνημμένο αρχείο.

[Ο ΟΜΙΛΟΣ ΤΙΤΑΝ ΕΞΑΓΟΡΑΖΕΙ ΤΗΝ ΜΕΙΟΨΗΦΙΚΗ ΣΥΜΜΕΤΟΧΗ ΤΗΣ IFC ΣΕ ΘΥΓΑΤΡΙΚΕΣ ΤΟΥ](#)

RSS Feed: Corporate Announcements
Posted on: 21 November 2019 09:54
Author: O.T.E. A.E.
Subject: Ανακοίνωση- Αγορά Ιδίων Μετοχών

Full article link: http://dev-www1.helex.gr:8080/el/web/guest/companies-announcements-full-content/-/asset_publisher/bMe2sOcNyQuy/content/id/5278119

Ανακοίνωση-Αγορά Ιδίων Μετοχών

Αθήνα, 21 Νοεμβρίου 2019– Ο Οργανισμός Τηλεπικοινωνιών της Ελλάδος Α.Ε. («ΟΤΕ Α.Ε.» ή «Εταιρεία»), ανακοινώνει ότι στο πλαίσιο του Προγράμματος Επαναγοράς Ιδίων Μετοχών, την 20/11/2019, αγόρασε 724 ίδιες μετοχές με μέση τιμή κτήσης €13,5945 ανά μετοχή, συνολικής αξίας €9.842,40, σύμφωνα με το άρθρο 49 του Ν. 4548/2018 και τις αποφάσεις των αρμοδίων οργάνων της Εταιρείας.

Μετά και την προαναφερόμενη αγορά, η Εταιρεία κατέχει 7.932.319 ίδιες μετοχές, ποσοστό 1,653% του συνόλου των μετοχών της Εταιρείας.

Η ανακοίνωση εκδίδεται σύμφωνα με τον Κανονισμό (ΕΕ) αριθ. 596/2014 του Ευρωπαϊκού Κοινοβουλίου και του Συμβουλίου της 16^{ης} Απριλίου 2014 και τον κατ' εξουσιοδότηση Κανονισμό (ΕΕ) 2016/1052 της Επιτροπής της 8ης Μαρτίου 2016.

RSS Feed: Corporate Announcements
Posted on: 21 November 2019 10:10
Author: ΕΛΒΕ Α.Β.Ε.Ε.
Subject: ΑΝΑΚΟΙΝΩΣΗ ΓΙΑ ΜΕΙΩΣΗ ΜΕΤΟΧΙΚΟΥ ΚΕΦΑΛΑΙΟΥ & ΕΠΙΣΤΡΟΦΗ ΚΕΦΑΛΑΙΟΥ
Full article link: http://dev-www1.helex.gr:8080/el/web/guest/companies-announcements-full-content/-/asset_publisher/bMe2sOcNyQuy/content/id/5278129

ΑΝΑΚΟΙΝΩΣΗ ΓΙΑ ΜΕΙΩΣΗ ΜΕΤΟΧΙΚΟΥ ΚΕΦΑΛΑΙΟΥ & ΕΠΙΣΤΡΟΦΗ ΚΕΦΑΛΑΙΟΥ

Ανακοινώνεται από την εταιρία "ΕΛ.ΒΕ Α.Ε." (εφεξής "η Εταιρία") ότι η Τακτική Γενική Συνέλευση των μετόχων της 4ης Σεπτεμβρίου 2019 αποφάσισε, τη μείωση του μετοχικού κεφαλαίου της Εταιρίας κατά το ποσό των ευρώ 826.875 με μείωση της ονομαστικής αξίας της μετοχής από ευρώ 0,46 σε ευρώ 0,21 και επιστροφή κεφαλαίου με καταβολή μετρητών στους μετόχους ποσού ευρώ 0,25 ανά μετοχή.

Μετά την ως άνω μείωση, το μετοχικό κεφάλαιο της Εταιρίας ανέρχεται στο ποσό των ευρώ 694.575 διαιρούμενο σε 3.307.500 κοινές, ονομαστικές μετοχές, ονομαστικής αξίας ευρώ 0,21 η κάθε μία. Το Υπουργείο Οικονομίας, Ανταγωνιστικότητας και Ναυτιλίας, ενέκρινε με την υπ' αριθ 90941/12-9-2019 απόφαση του την τροποποίηση του άρθρου 5 παρ.1 του Καταστατικού της Εταιρίας.

Η Επιτροπή Εταιρικών Πράξεων του Χρηματιστηρίου κατά τη συνεδρίαση της 3/10/2019 (Αρ.Πρωτ.3659 4-10-2019 ενημερώθηκε για τη μείωση της ονομαστικής αξίας των μετοχών της Εταιρίας και την επιστροφή κεφαλαίου με καταβολή μετρητών στους μετόχους ποσού ευρώ 0,25 ανά μετοχή.

Κατόπιν των ανωτέρω και σύμφωνα με το οικονομικό ημερολόγιο της εταιρείας από την 4-12-2019 οι μετοχές της Εταιρίας θα είναι διαπραγματεύσιμες στο Χ.Α. με τη νέα ονομαστική αξία ευρώ 0,21 ανά μετοχή και χωρίς το δικαίωμα συμμετοχής στην

επιστροφή κεφαλαίου με καταβολή μετρητών στους μετόχους ποσού ευρώ 0,25 ανά μετοχή. Από την ίδια ημερομηνία, η τιμή εκκίνησης των μετοχών της Εταιρίας στο Χ.Α. θα διαμορφωθεί σύμφωνα με τον Κανονισμό του Χρηματιστηρίου Αθηνών όπως ισχύει. Δικαιούχοι της επιστροφής κεφαλαίου είναι οι μέτοχοι που θα είναι εγγεγραμμένοι στα αρχεία του Σ.Α.Τ. της 5-12-2019 για την εν λόγω εισηγμένη εταιρία. Ως ημερομηνία έναρξης καταβολής της επιστροφής κεφαλαίου ορίζεται η 11-12-2019 και θα πραγματοποιηθεί μέσω της Εθνικής Τράπεζας.

1. Από τους Χειριστές των δικαιούχων μετόχων, εφόσον τους έχει χορηγηθεί το δικαίωμα είσπραξης.
2. Μέσω πίστωσης του λογαριασμού τους στην τράπεζα Εθνική Τράπεζα, εφόσον οι μέτοχοι έχουν δηλώσει την συγκεκριμένη τράπεζα ως χειριστή στο Σ.Α.Τ.
3. Από το Δίκτυο των καταστημάτων της Εθνικής Τράπεζας στους μετόχους που δεν έχουν ζητήσει είσπραξη από τον Χειριστή τους ή των οποίων οι μετοχές φυλάσσονται στον Ειδικό Λογαριασμό των Ελληνικών Χρηματιστηρίων ή για μετοχές που τηρούνται σε μερίδες μη εμφανισθέντων επενδυτών. Για την είσπραξη των μετρητών από το Δίκτυο καταστημάτων της Εθνικής Τράπεζας είναι αναγκαία η προσκόμιση του Δελτίου Αστυνομικής τους Ταυτότητας και της εκτύπωσης στοιχείων του αριθμού Κ.Α.Μ.Ε. (Κωδ. Αριθμ. Μεριδας Επενδυτή στο ΣΑΤ). Η πληρωμή σε τρίτο πρόσωπο πραγματοποιείται μόνον με την προσκόμιση εξουσιοδότησης, η οποία θα φέρει τα πλήρη στοιχεία τόσο του δικαιούχου μετόχου, όσο και του εξουσιοδοτούμενου (ονοματεπώνυμο, πατρώνυμο, Α.Δ.Τ. & Α.Φ.Μ.), θεωρημένη για το γνήσιο της υπογραφής από Αστυνομική ή άλλη Αρχή. Με την πάροδο 24 μηνών από την ημερομηνία έναρξης καταβολής, δηλ. από την 12-12-2022, η επιστροφή κεφαλαίου σε μετρητά θα καταβάλλεται μόνο από τα γραφεία της εταιρίας, Άγιος Ανδρέας Καβάλας. Για περισσότερες πληροφορίες οι κ.κ. μέτοχοι μπορούν να απευθύνονται στο Τμήμα Εξυπηρέτησης Μετόχων της εταιρείας (τηλ. 25940-23600 , κ. Θανάσης Κοσμίδης)

RSS Feed: Corporate Announcements
Posted on: 21 November 2019 10:25
Author: ΜΟΤΟΡ ΟΪΛ Α.Ε.
Subject: Συναλλαγές της OPTIMA BANK Α.Ε (ρυθμιζόμενη πληροφορία Ν.3556/2007)

Full article link: http://dev-www1.helex.gr:8080/el/web/guest/companies-announcements-full-content/-/asset_publisher/bMe2sOcNyQuy/content/id/5278144

Η ΜΟΤΟΡ ΟΙΛ (ΕΛΛΑΣ) ΔΙΥΛΙΣΤΗΡΙΑ ΚΟΡΙΝΘΟΥ, σύμφωνα με τους Ν. 3556/2007 και 3606/2007, ανακοινώνει ότι η Τράπεζα OPTIMA BANK Α.Ε. την ενημέρωσε ότι πραγματοποίησε τις εξής συναλλαγές:

Ημερομηνία	Είδος Συναλλαγής	Ποσότητα	Χρηματοπιστωτικό Μέσο	Αξία (σε ΕΥ)
20/11/2019	Πώληση	1.526	Μετοχές ΜΟΗ (ΚΟ)	33.127,
	Αγορά	1.385	Μετοχές ΜΟΗ (ΚΟ)	30.060,
	Αγορά	2	ΣΜΕ ΜΟΗ Δεκ. 2019	4.292,0

Η Τράπεζα OPTIMA BANK Α.Ε. πραγματοποίησε τις ανωτέρω συναλλαγές λόγω της Ειδικής Διαπραγμάτευσης που έχει αναλάβει στην αγορά παραγώγων σε Συμβόλαια Μελλοντικής Εκπλήρωσης (ΣΜΕ) με υποκείμενο τίτλο την μετοχή της ΜΟΤΟΡ ΟΙΛ (ΕΛΛΑΣ) ΔΙΥΛΙΣΤΗΡΙΑ ΚΟΡΙΝΘΟΥ Α.Ε.

Η γνωστοποίηση εκ μέρους της Τράπεζας OPTIMA BANK Α.Ε. προς την Εταιρία και ακολούθως η ανακοίνωση της Εταιρίας προς τις αρχές της Κεφαλαιαγοράς, γίνεται επειδή ο κ. Πέτρος Τζαννετάκης είναι μη εκτελεστικό μέλος του Δ.Σ. της Τράπεζας OPTIMA BANK Α.Ε., ενώ κατέχει τη θέση του εκτελεστικού μέλους του Δ.Σ. της ΜΟΤΟΡ ΟΙΛ (ΕΛΛΑΣ) ΔΙΥΛΙΣΤΗΡΙΑ ΚΟΡΙΝΘΟΥ Α.Ε. Ο κ. Πέτρος Τζαννετάκης είναι πρόσωπο υπόχρεο να γνωστοποιεί τις χρηματιστηριακές συναλλαγές του με αντικείμενο μετοχές εκδόσεως ΜΟΤΟΡ ΟΙΛ (ΕΛΛΑΣ) ΔΙΥΛΙΣΤΗΡΙΑ ΚΟΡΙΝΘΟΥ Α.Ε. (άρθρο 19 του Κανονισμού ΕΕ 596/2014).

Μαρούσι, 21 Νοεμβρίου 2019

Το Διοικητικό Συμβούλιο

RSS Feed: Corporate Announcements
Posted on: 21 November 2019 11:06
Author: ΕΥΡΩΠΑΪΚΗ ΠΙΣΤΗ Α.Ε.Γ.Α.
Subject: ΓΝΩΣΤΟΠΟΙΗΣΗ ΑΠΟΦΑΣΗΣ ΓΙΑ ΤΗΝ ΑΓΟΡΑ ΙΔΙΩΝ ΜΕΤΟΧΩΝ

Full article link: http://dev-www1.helex.gr:8080/el/web/guest/companies-announcements-full-content/-/asset_publisher/bMe2sOcNyQuy/content/id/5278154

Η Εταιρία Ευρωπαϊκή Πίστη ΑΕΓΑ (η Εταιρία), ανακοινώνει στο επενδυτικό κοινό, ότι στο πλαίσιο του Προγράμματος Επαναγοράς Ιδίων Μετοχών, στις 20/11/2019, αγόρασε 2.800 ίδιες μετοχές με μέση τιμή κτήσης 4,9700 ευρώ ανά μετοχή, συνολικής αξίας 13.948,06 ευρώ, σύμφωνα με το άρθρο 49 του Ν. 4548/2018 και τις αποφάσεις των αρμοδίων οργάνων της Εταιρίας.

Μετά και την προαναφερόμενη αγορά, η Εταιρία κατέχει πλέον 139.329 ίδιες μετοχές, ποσοστό 0,5066% του συνόλου των μετοχών της Εταιρίας.

Η ανακοίνωση εκδίδεται σύμφωνα με τον Κανονισμό (ΕΕ) αριθ. 596/2014 του Ευρωπαϊκού Κοινοβουλίου και του Συμβουλίου της 16ης Απριλίου 2014 και τον κατ' εξουσιοδότηση Κανονισμό (ΕΕ) 2016/1052 της Επιτροπής της 8ης Μαρτίου 2016.

RSS Feed: Corporate Announcements

Posted on: 21 November 2019 12:17

Author: CORAL A.E.

Subject: Συναλλαγές της ΤΡΑΠΕΖΑΣ OPTIMA BANK A.E. (ρυθμιζόμενη πληροφορία Ν.3556/2007)

Full article link: http://dev-www1.helex.gr:8080/el/web/guest/companies-announcements-full-content/-/asset_publisher/bMe2sOcNyQuy/content/id/5278205

Η CORAL AE, σύμφωνα με τους Ν. 3556/2007 και 3606/2007, ανακοινώνει ότι η ΤΡΑΠΕΖΑ OPTIMA BANK A.E. την ενημέρωσε ότι στις 20/11/2019 προέβη σε πώληση 13 ομολογιών εκδόσεως CORAL AE συνολικής αξίας ΕΥΡΩ 13.546,00.

Η γνωστοποίηση εκ μέρους της ΤΡΑΠΕΖΑΣ OPTIMA BANK A.E. προς την Εταιρία και ακολούθως η ανακοίνωση της Εταιρίας προς τις αρχές της Κεφαλαιαγοράς, γίνεται επειδή ο κ. Πέτρος Τζαννετάκης είναι μη εκτελεστικό μέλος του Δ.Σ. της ΤΡΑΠΕΖΑΣ OPTIMA BANK A.E., ενώ κατέχει τη θέση του μη εκτελεστικού μέλους του Δ.Σ. της CORAL AE.

Ο κ. Πέτρος Τζαννετάκης είναι πρόσωπο υπόχρεο να γνωστοποιεί τις χρηματιστηριακές συναλλαγές του με αντικείμενο ομολογίες εκδόσεως CORAL AE (άρθρο 19 του Κανονισμού ΕΕ 596/2014).

Μαρούσι, 21 Νοεμβρίου 2019

Το Διοικητικό Συμβούλιο

RSS Feed: Corporate Announcements
Posted on: 21 November 2019 12:52
Author: ΕΛΤΡΑΚ Α.Ε.
Subject: ΑΝΑΚΟΙΝΩΣΗ ΣΥΜΦΩΝΑ ΜΕ ΤΙΣ ΔΙΑΤΑΞΕΙΣ ΤΟΥ ΑΡΘΡΟΥ 24
ΠΑΡΑΓΡΑΦΟΣ 2(α) ΤΟΥ Ν. 3461/2006

Full article link: http://dev-www1.helex.gr:8080/el/web/guest/companies-announcements-full-content/-/asset_publisher/bMe2sOcNyQuy/content/id/5278215

**ΑΝΑΚΟΙΝΩΣΗ ΣΥΜΦΩΝΑ ΜΕ ΤΙΣ ΔΙΑΤΑΞΕΙΣ ΤΟΥ ΑΡΘΡΟΥ 24 ΠΑΡΑΓΡΑΦΟΣ 2(α)
ΤΟΥ Ν. 3461/2006**

Σύμφωνα με το άρθρο 24, παράγραφος 2(α) του Ν. 3461/2006, η εταιρεία με την επωνυμία «ELTRAK CP LIMITED» δηλώνει ότι στις 20.11.2019 απέκτησε συνολικά 28.185 κοινές ονομαστικές μετοχές της ανώνυμης εταιρείας με την επωνυμία "ΕΛΤΡΑΚ Α.Ε." έναντι 3,30 Ευρώ ανά μετοχή μέσω χρηματιστηριακών συναλλαγών.

RSS Feed: Corporate Announcements

Posted on: 21 November 2019 12:53

Author: ΕΛΤΡΑΚ Α.Ε.

Subject: ΑΝΑΚΟΙΝΩΣΗ ΡΥΘΜΙΖΟΜΕΝΗΣ ΠΛΗΡΟΦΟΡΙΑΣ ΤΟΥ Ν. 3556/2007: Γνωστοποίηση συναλλαγών

Full article link: http://dev-www1.helex.gr:8080/el/web/guest/companies-announcements-full-content/-/asset_publisher/bMe2sOcNyQuy/content/id/5278225

Ανακοίνωση ρυθμιζόμενης πληροφορίας του Ν. 3556/2007

Η Εταιρεία «ΕΛΤΡΑΚ Α.Ε.» (η «Εταιρεία») ανακοινώνει σύμφωνα με την ισχύουσα νομοθεσία τα ακόλουθα:

- Σύμφωνα με το άρθρο 19 του Κανονισμού (ΕΕ) 596/2014 και το Νόμο 3556/2007, η εταιρεία «ELTRAK CP LIMITED», η οποία είναι νομικό πρόσωπο που δύναται να έχει στενούς δεσμούς με τον κ. Alexei Schreier, μέλος του Διοικητικού Συμβουλίου της εταιρείας «ΕΛΤΡΑΚ Α.Ε.» σύμφωνα με τον Κανονισμό (ΕΕ) 596/2014, γνωστοποιεί ότι στις 20.11.2019 απέκτησε, δυνάμει χρηματιστηριακών συναλλαγών, 28.185 μετοχές της Εταιρείας, έναντι συνολικού τιμήματος Ευρώ 93.011.
- Σύμφωνα με το άρθρο 19 του Κανονισμού (ΕΕ) 596/2014 και το Νόμο 3556/2007, ο κ. Γεώργιος Σκούρτας του Μιχαήλ, Διευθυντής Λογιστηρίου της Εταιρείας, γνωστοποιεί ότι στις 20/11/2019, προέβη σε πώληση 4.317 μετοχών, έναντι συνολικού τιμήματος Ευρώ 14.246,10.
- Σύμφωνα με το άρθρο 19 του Κανονισμού (ΕΕ) 596/2014 και το Νόμο 3556/2007, η κα Φώτω Κασιδιάρη του Νικολάου, σύζυγος του κ. Γ. Σκούρτα, γνωστοποιεί ότι στις 20/11/2019 προέβη σε πώληση 1.038 μετοχών, έναντι συνολικού τιμήματος Ευρώ 3.425,40.

RSS Feed: Corporate Announcements
Posted on: 21 November 2019 15:31
Author: PROFILE A.E.B.E.
Subject: ΓΝΩΣΤΟΠΟΙΗΣΗ ΑΓΟΡΑΣ ΙΔΙΩΝ ΜΕΤΟΧΩΝ

Full article link: http://dev-www1.helex.gr:8080/el/web/guest/companies-announcements-full-content/-/asset_publisher/bMe2sOcNyQuy/content/id/5279659

Η Διοίκηση της Ανώνυμης Εταιρείας με την επωνυμία «PROFILE ΑΝΩΝΥΜΟΣ ΕΜΠΟΡΙΚΗ ΚΑΙ ΒΙΟΜΗΧΑΝΙΚΗ ΕΤΑΙΡΕΙΑ ΠΛΗΡΟΦΟΡΙΚΗΣ» και το διακριτικό τίτλο «PROFILE SYSTEMS & SOFTWARE A.E.» (εφεξής «Εταιρεία»), κατ' εφαρμογή της κείμενης νομοθεσίας και ειδικότερα του άρθρου 49 του ν. 4548/2018, του Κανονισμού (ΕΕ) 596/2014 του Ευρωπαϊκού Κοινοβουλίου και του Συμβουλίου της 16^{ης} Απριλίου 2014 και του κατ' εξουσιοδότηση Κανονισμού (ΕΕ) 1052/2016 της Ευρωπαϊκής Επιτροπής και στο πλαίσιο της ορθής, έγκυρης και έγκαιρης ενημέρωσης του επενδυτικού κοινού, γνωστοποιεί ότι την 20^η Νοεμβρίου 2019 η Εταιρεία πρόβη στην αγορά 2.800 ιδίων μετοχών με μέση τιμή κτήσης 3,5104 Ευρώ ανά μετοχή και συνολική αξία συναλλαγής 9.829,00 Ευρώ, σε εκτέλεση της από 11.05.2018 απόφασης της Τακτικής Γενικής Συνέλευσης των μετόχων της Εταιρείας και της από 14.05.2018 σχετικής αποφάσεως του Διοικητικού Συμβουλίου αυτής, σε συνδυασμό με την από 03.10.2019 απόφαση του Διοικητικού Συμβουλίου, δυνάμει της οποίας αποφασίσθηκε η επανέναρξη εφαρμογής του προγράμματος αγοράς ιδίων μετοχών, το οποίο είχε ανασταλεί με την από 09.09.2019 απόφαση του Διοικητικού Συμβουλίου της Εταιρείας.

Ομολογιακά Δάνεια Επιχειρήσεων – Οργανωμένη Αγορά (Μετατρέψιμα)

Πλήθος Εισηγμένων Ομολογίων	Ονομαστική αξία	Τιμή έκδοσης	Σημερινό επιτόκιο	Ημερ. λήξης	Διάρκεια (έτη)	Σημείωση	Τοκομερίδιο		Μον. Διαπρα.	Ομόλογα Επιχειρήσεων	Κατωτ Τιμή	Ανωτ Τιμή	Τιμή κλεισ.	Προηγ. Κλείσιμο-ημέρια	Όγκος	Αξία Συναλλαγών	Τελευταία εντολή			Μεγ έτους	
							Κοινό	Προτιμησιακό									Τιμή	Αγορ./ Πώλ.	Ημερομηνία		λαχ
171,268,704	0.30	0.30	1.00	11/10/2025	9	---	13	---	1	FORTHNET Α.Ε. (Μ.Ο.Δ.)	---	---	---	---	---	---	1.0000	A	23/10/2019	100.0000	100.0000

Σημειώσεις Εταιρικών Ομολόγων

Ο Όγκος Συναλλαγών υπολογίζεται ως (Τεμάχια) * (Ονομαστική Τιμή). Η Αξία Συναλλαγών υπολογίζεται ως (Τεμάχια) * (Ονομαστική Τιμή) * (Τιμή %) + (Δεδουλευμένοι Τόκοι).

Οι τιμές συναλλαγών των ομολόγων υπολογίζονται ως ποσοστό επί τοις εκατό (%) της ονομαστικής τους τιμής.

Όλα τα ομόλογα έχουν Ονομαστική Αξία εκπεφρασμένη σε Ευρώ (εκτός εάν σημειώνεται διαφορετικά).

Ομολογιακά Δάνεια Επιχειρήσεων – Οργανωμένη Αγορά (Μη Μετατρέψιμα)

Πλήθος Εισηγμένων Ομολογιών	Ονομαστική αξία	Τιμή έκδοσης	Σημερινό επιτόκιο	Ημερ. λήξης	Διάρκεια (έτη)	Σημείωση	Τοκομερίδιο		Μον. Διασπ.	Ομόλογα Επιχειρήσεων	Δεδ. Τόκος	Αποδ./Λήξη	Κατωτ Τιμή	Ανωτ Τιμή	Τιμή κλεισ.	Προηγ. Κλείσιμο-ημέρια	Όγκος	Αξία Συναλλαγών	Τελευταία εντολή			Μεγ έτους		
							Κοινό	Προτιμησιακό											Τιμή	Αγορ./ Πώλ.	Ημερομηνία		λαχ έτους	
175,000	1,000.00	1,000.00	3.40	26/07/2024	5	---	1	---	1	ΑΤΤΙCΑ Α.Ε. ΣΥΜΜΕΤΟΧΩΝ (Μη μετατρέψιμο)	11.5222	3.0790	101.0000	101.4000	101.1864	101.4380	20/11/2019	70,000	71,637.06	101.1100	A	21/11/2019	101.1864	103.4000
300,000	1,000.00	1,000.00	3.10	27/06/2022	5	---	5	---	1	ΜΥΤΙΛΗΝΑΙΟΣ Α.Ε. ΟΜ. ΕΠΙΧΕΙΡΗΣΕΩΝ (Μη Μετατρέψιμο)	13.0028	2.6690	100.5500	100.9000	100.5647	100.6330	20/11/2019	1,491,000	1,519,184.04	100.5620	A	21/11/2019	100.5647	103.4000
50,000	1,000.00	1,000.00	4.35	20/06/2022	5	---	5	---	1	ΣΥΣΤΗΜΑΤΑ SUNLIGHT Α.Β.Ε.Ε. (Μη Μετατρέψιμο)	19.0917	3.2270	101.8700	101.8800	101.8771	101.1900	20/11/2019	39,000	40,474.38	101.2000	A	21/11/2019	99.4118	104.5000
200,000	1,000.00	1,000.00	3.50	21/03/2022	5	---	6	---	1	Ο.Π.Α.Π. Α.Ε. (Μη Μετατρέψιμο)	6.1250	2.9250	100.6500	101.1000	100.6574	100.9000	20/11/2019	206,000	208,906.15	100.6501	A	21/11/2019	100.5201	103.5200
25,000	1,000.00	1,000.00	4.95	26/06/2023	5	---	3	---	1	B&F Α.Β.Ε.Ε. ΕΝΔΥΜΑΤΩΝ (Μη μετατρέψιμο)	20.9000	7.1100	92.0000	92.5000	92.2929	91.6670	20/11/2019	14,000	13,213.60	91.5000	A	21/11/2019	90.1276	98.5000
90,000	1,000.00	1,000.00	3.00	11/05/2023	5	---	4	---	1	CORAL Α.Ε. (Μη μετατρέψιμο)	1.1667	1.8850	103.2100	103.5000	103.3913	104.2000	20/11/2019	48,000	49,683.80	103.2100	A	21/11/2019	100.2726	104.9499
120,000	1,000.00	1,000.00	3.95	04/04/2025	7	---	4	---	1	ΓΕΚ ΤΕΡΝΑ Α.Ε. (Μη μετατρέψιμο)	5.7056	2.5680	105.8000	106.0000	105.8000	106.6000	20/11/2019	37,000	39,409.11	106.0000	A	21/11/2019	99.0000	107.2000
40,000,000	1.00	1.00	5.00	04/10/2021	5	---	13	---	1	HOUSEMARKET Α.Ε. (Μη Μετατρέψιμο)	0.0072	2.3200	104.2000	104.2000	104.2000	104.6930	20/11/2019	18,912	19,842.89	104.2500	A	21/11/2019	101.9500	106.1000
150,000	1,000.00	1,000.00	2.60	22/10/2026	7	---	1	---	1	ΤΕΡΝΑ ΕΝΕΡΓΕΙΑΚΗ Μ.Α.Ε.Χ. (Μη μετατρέψιμο)	2.4556	2.2650	101.9500	102.4690	102.0000	102.3810	20/11/2019	75,000	76,729.38	102.0000	A	21/11/2019	101.0000	102.7000
200,000	1,000.00	1,000.00	3.60	12/03/2026	7	---	2	---	1	ΑΕΡΟΠΟΡΙΑ ΑΙΓΑΙΟΥ Α.Ε. (Μη μετατρέψιμο)	7.4000	2.4220	105.6000	106.8500	106.1827	106.9460	20/11/2019	258,000	275,860.44	105.8000	A	21/11/2019	100.3628	107.9000

Σημειώσεις Εταιρικών Ομολόγων

Ο Όγκος Συναλλαγών υπολογίζεται ως (Τεμάχια) * (Ονομαστική Τιμή). Η Αξία Συναλλαγών υπολογίζεται ως (Τεμάχια) * (Ονομαστική Τιμή) * (Τιμή %) + (Δεδουλευμένοι Τόκοι).

Οι τιμές συναλλαγών των ομολόγων υπολογίζονται ως ποσοστό επί τοις εκατό (%) της ονομαστικής τους τιμής.

Όλα τα ομόλογα έχουν Ονομαστική Αξία εκπεφρασμένη σε Ευρώ (εκτός εάν σημειώνεται διαφορετικά).

Ομόλογα Ελληνικού Δημοσίου

Πλήθος Εισηγμ. Ομολογιών	Ονομ. αξία	Σημερινό επιτόκιο	Υπολογισμός Δεδοουλευμένων	Ημερ/νία Λήξης [1]	Διάρκεια (έτη)	Σημείωση	Ημερομηνία Πληρ.	Αξία τρέχοντος	Μον. Διασπ.	Ομόλογα Ελληνικού Δημοσίου	Κατωτ Τιμή	Ανωτ Τιμή	Τιμή κλεισ.	Προηγ. Κλείσιμο-ημ/νία	Όγκος	Αξία Συναλλαγών	Τελευταία εντολή Αγορ./ Πώλ. Ημερομηνία
3,000,000	1,000.00	4.38	Πργμ/Πργμ	01/08/2022	5	---	01/08	4.38	1	ΟΕΔ-ΣΤΘ-010822-05Χ-4,375-1,000	---	---	---	---	---	---	1.0000 A 28/11/2018
2,500,000	1,000.00	3.45	Πργμ/Πργμ	02/04/2024	5	---	02/04	3.45	1	ΟΕΔ-ΣΤΘ-020424-05Χ-3,450-1,000	---	---	---	---	---	---	---
4,355,990,324	1.00	3.50	Πργμ/Πργμ	30/01/2023	5	---	01/02 - 31/01	3.50	1	ΟΕΔ-ΣΤΘ-300123-05Χ-3,500-1,00	---	---	---	94.5720 13/07/2018	---	---	1.0000 A 28/11/2018
5,962,747,327	1.00	3.75	Πργμ/Πργμ	30/01/2028	10	---	/02 - 01/02 - 31/	3.75	1	ΟΕΔ-ΣΤΘ-300128-10Χ-3,750-1,00	---	---	---	85.4610 13/07/2018	---	---	1.0000 A 28/11/2018
6,091,218,404	1.00	3.90	Πργμ/Πργμ	30/01/2033	15	---	/02 - 01/02 - 31/	3.90	1	ΟΕΔ-ΣΤΘ-300133-15Χ-3,900-1,00	---	---	---	78.6730 13/07/2018	---	---	1.0000 A 28/11/2018
4,805,399,486	1.00	4.00	Πργμ/Πργμ	30/01/2037	19	---	/02 - 01/02 - 31/	4.00	1	ΟΕΔ-ΣΤΘ-300137-19Χ-4,000-1,00	---	---	---	77.0370 13/07/2018	---	---	1.0000 A 28/11/2018
4,603,713,186	1.00	4.20	Πργμ/Πργμ	30/01/2042	24	---	/02 - 01/02 - 31/	4.20	1	ΟΕΔ-ΣΤΘ-300142-24Χ-4,200-1,00	---	---	---	77.7640 13/07/2018	---	---	1.0000 A 28/11/2018
550,418,123	1.00	3.00	Πργμ/Πργμ	24/02/2023	11	---	24/02	3.00	1	ΟΕΔ-ΣΤΘ-240223-11Χ-2,000-1,00	---	---	---	10.0000 22/06/2015	---	10.0000	A 11/07/2019
445,007,576	1.00	3.00	Πργμ/Πργμ	24/02/2024	12	---	24/02	3.00	1	ΟΕΔ-ΣΤΘ-240224-12Χ-2,000-1,00	---	---	---	10.0000 22/06/2015	---	---	---
423,674,226	1.00	3.00	Πργμ/Πργμ	24/02/2025	13	---	24/02	3.00	1	ΟΕΔ-ΣΤΘ-240225-13Χ-2,000-1,00	---	---	---	10.0000 22/06/2015	---	---	---
212,292,153	1.00	3.00	Πργμ/Πργμ	24/02/2026	14	---	24/02	3.00	1	ΟΕΔ-ΣΤΘ-240226-14Χ-2,000-1,00	---	---	---	10.0000 22/06/2015	---	---	---
160,621,352	1.00	3.00	Πργμ/Πργμ	24/02/2027	15	---	24/02	3.00	1	ΟΕΔ-ΣΤΘ-240227-15Χ-2,000-1,00	---	---	---	10.0000 22/06/2015	---	---	---
183,244,055	1.00	3.00	Πργμ/Πργμ	24/02/2028	16	---	24/02	3.00	1	ΟΕΔ-ΣΤΘ-240228-16Χ-2,000-1,00	---	---	---	10.0000 22/06/2015	---	---	---
164,802,894	1.00	3.00	Πργμ/Πργμ	24/02/2029	17	---	24/02	3.00	1	ΟΕΔ-ΣΤΘ-240229-17Χ-2,000-1,00	---	---	---	10.0000 22/06/2015	---	---	---
165,460,943	1.00	3.00	Πργμ/Πργμ	24/02/2030	18	---	24/02	3.00	1	ΟΕΔ-ΣΤΘ-240230-18Χ-2,000-1,00	---	---	---	10.0000 22/06/2015	---	---	---
129,007,241	1.00	3.00	Πργμ/Πργμ	24/02/2031	19	---	24/02	3.00	1	ΟΕΔ-ΣΤΘ-240231-19Χ-2,000-1,00	---	---	---	10.0000 22/06/2015	---	---	---
126,192,683	1.00	3.00	Πργμ/Πργμ	24/02/2032	20	---	24/02	3.00	1	ΟΕΔ-ΣΤΘ-240232-20Χ-2,000-1,00	---	---	---	10.0000 22/06/2015	---	---	---
146,905,168	1.00	3.00	Πργμ/Πργμ	24/02/2033	21	---	24/02	3.00	1	ΟΕΔ-ΣΤΘ-240233-21Χ-2,000-1,00	---	---	---	10.0000 22/06/2015	---	---	---
154,475,606	1.00	3.00	Πργμ/Πργμ	24/02/2034	22	---	24/02	3.00	1	ΟΕΔ-ΣΤΘ-240234-22Χ-2,000-1,00	---	---	---	10.0000 22/06/2015	---	---	---
144,429,441	1.00	3.00	Πργμ/Πργμ	24/02/2035	23	---	24/02	3.00	1	ΟΕΔ-ΣΤΘ-240235-23Χ-2,000-1,00	---	---	---	10.0000 22/06/2015	---	---	---
166,211,676	1.00	3.00	Πργμ/Πργμ	24/02/2036	24	---	24/02	3.00	1	ΟΕΔ-ΣΤΘ-240236-24Χ-2,000-1,00	---	---	---	10.0000 22/06/2015	---	---	---
145,461,669	1.00	3.00	Πργμ/Πργμ	24/02/2037	25	---	24/02	3.00	1	ΟΕΔ-ΣΤΘ-240237-25Χ-2,000-1,00	---	---	---	10.0000 22/06/2015	---	---	---
146,941,087	1.00	3.00	Πργμ/Πργμ	24/02/2038	26	---	24/02	3.00	1	ΟΕΔ-ΣΤΘ-240238-26Χ-2,000-1,00	---	---	---	10.0000 22/06/2015	---	---	---
135,115,612	1.00	3.00	Πργμ/Πργμ	24/02/2039	27	---	24/02	3.00	1	ΟΕΔ-ΣΤΘ-240239-27Χ-2,000-1,00	---	---	---	10.0000 22/06/2015	---	---	---
141,909,637	1.00	3.00	Πργμ/Πργμ	24/02/2040	28	---	24/02	3.00	1	ΟΕΔ-ΣΤΘ-240240-28Χ-2,000-1,00	---	---	---	10.0000 22/06/2015	---	---	---
136,788,720	1.00	3.00	Πργμ/Πργμ	24/02/2041	29	---	24/02	3.00	1	ΟΕΔ-ΣΤΘ-240241-29Χ-2,000-1,00	---	---	---	10.0000 22/06/2015	---	---	---
163,643,410	1.00	3.00	Πργμ/Πργμ	24/02/2042	30	---	24/02	3.00	1	ΟΕΔ-ΣΤΘ-240242-30Χ-2,000-1,00	---	---	---	10.0000 22/06/2015	---	---	---
4,000,000	1,000.00	3.88	Πργμ/Πργμ	12/03/2029	10	---	12/03	3.88	1	ΟΕΔ-ΣΤΘ-120329-10Χ-3,875-1,0000	---	---	---	---	---	100.0000	A 15/10/2019
503,753	1,000.00	0.32	FLR Πργμ/360	16/09/2021	2	---	16/03 - 16/09	---	1	ΟΕΔ-ΚΥΜ-160921-02Χ-0,319-1,000	---	---	---	---	---	---	---
3,000,000	1,000.00	3.38	Πργμ/Πργμ	15/02/2025	7	---	15/02	3.38	1	ΟΕΔ-ΣΤΘ-150225-07Χ-3,375-1,000	---	---	---	---	---	---	---
250,250	1,000.00	2.90	Πργμ/Πργμ	20/03/2023	4	---	20/03	2.90	1	ΟΕΔ-ΣΤΘ-200323-04Χ-2,900-1,000	---	---	---	---	---	---	---
964,000	1,000.00	3.25	Πργμ/Πργμ	20/03/2025	6	---	20/03	3.25	1	ΟΕΔ-ΣΤΘ-200325-06Χ-3,250-1,000	---	---	---	---	---	---	---
2,100,000	1,000.00	3.55	Πργμ/Πργμ	20/03/2026	7	---	20/03	3.55	1	ΟΕΔ-ΣΤΘ-200326-07Χ-3,550-1,000	---	---	---	---	---	---	---
2,500,000	1,000.00	1.88	Πργμ/Πργμ	23/07/2026	7	---	23/07	1.88	1	ΟΕΔ-ΣΤΘ-230726-07Χ-1,875-1,000	---	---	---	---	---	---	---

Σημειώσεις Ομολόγων Ελλ. Δημοσίου

Ο Όγκος Συναλλαγών υπολογίζεται ως (Τεμάχια) * (Ονομαστική Τιμή). Η Αξία Συναλλαγών υπολογίζεται ως (Τεμάχια) * (Ονομαστική Τιμή) * (Τιμή %) + (Δεδοουλευμένοι Τόκοι)

Η Αξία του τρέχοντος τοκομεριδίου για τις εκδόσεις Ονομαστικής Αξίας 0,01 ευρώ, αναφέρεται σε Ονομαστική Αξία 100 ευρώ.

FLR (= Floating Interest Rate) Ομόλογο Μεταβλητού Επιτοκίου.

[1] - Η Ημερομηνία Λήξης της τοκοφόρου περιόδου και η Ημερομηνία Πληρωμής του τοκομεριδίου.

Ομόλογα Ελληνικού Δημοσίου

Πλήθος Εισηγμ. Ομολογιών	Ονομ. αξία	Σημερινό επιτόκιο	Υπολογισμός Δεδουλευμένων	Ημερ/νία Λήξης [1]	Διάρκεια (έτη)	Σημείωση	Ημερομηνία Πληρ.	Αξία τρέχοντος	Μον. Διαπρ.	Ομόλογα Ελληνικού Δημοσίου	Κατωτ Τιμή	Ανωτ Τιμή	Τιμή κλεισ.	Προηγ. Κλείσιμο-ημ/νία	Όγκος	Αξία Συναλλαγών	Τελευταία εντολή
																	Αγορ./ Πώλ. Ημερομηνία

Σημειώσεις Ομολόγων Ελλ. Δημοσίου

Ο Όγκος Συναλλαγών υπολογίζεται ως (Τεμάχια) * (Ονομαστική Τιμή). Η Αξία Συναλλαγών υπολογίζεται ως (Τεμάχια) * (Ονομαστική Τιμή) * (Τιμή %) + (Δεδουλευμένοι Τόκοι)

Η Αξία του τρέχοντος τοκομεριδίου για τις εκδόσεις Ονομαστικής Αξίας 0,01 ευρώ, αναφέρεται σε Ονομαστική Αξία 100 ευρώ.

FLR (= Floating Interest Rate) Ομόλογο Μεταβλητού Επιτοκίου.

[1] - Η Ημερομηνία Λήξης της τοκοφόρου περιόδου και η Ημερομηνία Πληρωμής του τοκομεριδίου.

Έντοκα Γραμμάτια & Zero Coupon Ομόλογα Ελληνικού Δημοσίου

Ημερ/νία	Διάρκειας 13 εβδομάδων									Διάρκειας 26 εβδομάδων									Διάρκειας 52 εβδομάδων								
	Ημερ/νία Λήξης	Αρχικό Επιτόκιο	Πλήθος Εισηγμένων	Ονομική αξία	Τιμή έκδοσης	Τελευταία Τιμή	Συναλλαγή Ημερομηνία	Όγκος Συναλλαγών	Σημ.	Ημερ/νία Λήξης	Αρχικό Επιτόκιο	Πλήθος Εισηγμένων	Ονομ/κή αξία	Τιμή έκδοσης	Τελευταία Τιμή	Συναλλαγή Ημερομηνία	Όγκος Συναλλαγών	Σημ.	Ημερ/νία Λήξης	Αρχικό Επιτόκιο	Πλήθος Εισηγμένων	Ονομική αξία	Τιμή έκδοσης	Τελευταία Τιμή	Συναλλαγή Ημερομηνία	Όγκος Συναλλαγών	Σημ.
14/12/2018	---	---	---	---	---	---	---	---	---	---	---	---	---	---	---	---	---	---	13/12/2019	1.09	1,000,000	1,000.00	989.10	---	---	---	---
15/03/2019	---	---	---	---	---	---	---	---	---	---	---	---	---	---	---	---	---	---	13/03/2020	0.95	1,000,000	1,000.00	990.50	---	---	---	---
14/06/2019	---	---	---	---	---	---	---	---	---	---	---	---	---	---	---	---	---	---	12/06/2020	0.47	1,000,000	1,000.00	995.30	---	---	---	---
13/09/2019	---	---	---	---	---	---	---	---	---	---	---	---	---	---	---	---	---	---	11/09/2020	0.29	1,000,000	1,000.00	997.05	---	---	---	---

Ημερήσιο Δελτίο Τιμών

Έτος: 140 Αύξων Αριθμός Συνεδρίασης: 222

Ενότητα 5: Ομόλογα Ελληνικού Δημοσίου Διαπραγματεύσιμα με τη Μέθοδο Εκφώνησης - Αντιφώνησης

Πέμπτη, 21 Νοεμβρίου, 2019

Ομόλογα σε Κυκλοφορία	Νόμισμα / Ελάχιστη διαπραγ.	Ημερομηνία Πληρ.	Αξία τρέχοντος τοκομεριδίου	Σημείωση	Τοκομερίδιο	Μονάδα διαπίσης	Ημερ/νία Έκδοσης	Διάρκεια (έτη)	Σημερινό επιτόκιο	Υ.Δ.Τ σε	Ομόλογα	Τελευταία τιμή προηγ.	Τελευτ. Τιμή	Εκφ. τοις μετρητοίς (€)	Συναλλαγές σε τμχ	Ελάχιστο ζωής	Μέγιστο ζωής		
0	GBP / 10	01/12	0.25	---	62	1	01/12/1928	100	2.5	360	Ε.Κ.Τ.Ε.	---	---	---	---	---	---		
103,746	GBP / 10	01/12	0.25	---	60	1	01/12/1930	98	2.5	360	Ε.Κ.Τ.Ε. σειρά	2.27	05/02/1996	2.27	Π	05/02/1996	---	2.27	2.27

Νομικών Προσώπων και Εταιρειών σε Συνάλλαγμα και Ευρο

Σημειώσεις Ομολόγων Ελλ. Δημοσίου

Υ.Δ.Τ: Υπολογισμός Δεδουλευμένων Τόκων.

FLR (= Floating Interest Rate) Ομόλογο Μεταβλητού Επιτοκίου.

Η ελάχιστη διαπραγματεύσιμη Ονομαστική Αξία για όλους τους Άυλους Τίτλους του Δημοσίου είναι τα 100 Ευρώ.

(μφρ-0)

Πίνακας Μελών Χρηματιστηρίου Αθηνών και Μελών ΕΤ.ΕΚ.

Επωνυμία	Τηλέφωνο	Φαξ	Αγορά Μετοχών			Αγορά Παραγώγων		Μέλη ΕΤ.ΕΚ.	
			Μέλος Αγοράς	Μέλος εξ Αποστάσεως	Ειδικός Διαπρήτης	Διαπρήτης	Ειδικός Διαπρήτης	Γενικό Εκκαθιστικό	Άμεσο Εκκαθιστικό
ALPHA ΤΡΑΠΕΖΑ Α.Ε.								a	
ΣΤΑΔΙΟΥ 40, ΑΘΗΝΑ	(210)-3260000	(210)-3264116							
	(210)-3265546	(210)-3265811							
ΛΕΩΦ. ΑΘΗΝΩΝ 103, ΑΘΗΝΑ	+30 2103436820	210-3436270							
ARGUS STOCKBROKERS LTD			a	a		a			
ΛΕΩΦΟΡΟΣ ΔΗΜΟΣΘΕΝΗ ΣΕΒΕΡΗ 25 , ΛΕΥΚΩΣΙΑ ΚΥΠΡΟΥ	+357 22717000	0035722717070							
ATLANTIC SECURITIES LTD			a	a					
ΠΡΟΔΡΟΜΟΥ 37, ΛΕΥΚΩΣΙΑ ΚΥΠΡΟΥ	+357 22445400	00357 22661914							
ΑΧΟΝ ΧΡΗΜΑΤΙΣΤΗΡΙΑΚΗ Α.Ε.Π.Ε.Υ.			a			a			
ΣΤΑΔΙΟΥ 48, ΑΘΗΝΑ	+30 2103363800	210-3243903							
ΒΕΤΑ ΧΡΗΜΑΤΙΣΤΗΡΙΑΚΗ Α.Ε.Π.Ε.Υ.			a		a	a			a
Λ.ΑΛΕΞΑΝΔΡΑΣ & ΒΡΑΪΛΑ 29 , ΑΘΗΝΑ	+30 2106478900	210-6410139							
BNP PARIBAS SECURITIES SERVICES								a	
ΛΑΜΨΑΚΟΥ 2, ΑΘΗΝΑ	+30 2107468500	210-7468579-581							
CAPITAL ΑΧΕΠΕΥ			a			a			
ΜΗΤΡΟΠΟΛΕΩΣ 58, ΑΘΗΝΑ	+30 2103369700	+30 210 3369820							
CFS ΧΡΗΜΑΤΙΣΤΗΡΙΑΚΗ Α.Ε.Π.Ε.Υ.			a						
ΠΑΠΑΡΡΗΓΟΠΟΥΛΟΥ 3, ΑΘΗΝΑ	+30 2103360800	+30 210-3360980							
CITIGROUP GLOBAL MARKETS EUROPE AG			a	a					
REUTERWEG 16, ΦΡΑΚΝΦΟΥΡΤΗ									
CITIGROUP GLOBAL MARKETS LIMITED			a	a					
CITIGROUP CENTER , CANADA SQ., CANARY WHARF 1, LONDON	+44 02079864000								
CREDIT SUISSE SECURITIES (EUROPE) LIMITED			a	a					
CABOT SQUARE 1 , LONDON	+44 2078888888								
DEUTSCHE BANK AG				a					
GREAT WINCHESTER STREET 1 , LONDON	+44 20 754 54209	00441133361437							
EUROBANK EQUITIES Α.Ε.Π.Ε.Υ.			a		a	a	a		a
ΦΙΛΕΛΛΗΝΩΝ 10 & ΞΕΝΟΦΩΝΤΟΣ 13 , ΑΘΗΝΑ	+30 2103720000	210-3720001							
EUROCORP Α.Ε.Π.Ε.Υ.			a			a			a
ΠΛ.ΦΙΛΙΚΗΣ ΕΤΑΙΡΕΙΑΣ 14, ΑΘΗΝΑ	+30 2107263500	2107263666							
EUROTRUST ΧΡΗΜΑΤΙΣΤΗΡΙΑΚΗ Α.Ε.Π.Ε.Υ.			a						
ΣΕΒΑΣΤΟΥΠΟΛΕΩΣ 113, ΑΘΗΝΑ	+30 2103363100	+30 210-3238334							
EUROXX ΧΡΗΜΑΤΙΣΤΗΡΙΑΚΗ Α.Ε.Π.Ε.Υ.			a		a	a	a		a
ΠΑΛΑΙΟΛΟΓΟΥ 7, ΧΑΛΑΝΔΡΙ	+30 2106879400	210-6879401							
ΠΑΛΑΙΟΛΟΓΟΥ 7, ΧΑΛΑΝΔΡΙ	(210)-6879400	(210)-6879401							
GLOBAL CAPITAL SECURITIES & FINANCIAL SERVICES LTD			a	a					
ΛΕΩΦ. ΑΡΧΙΕΠΙΣΚΟΠΟΥ ΜΑΚΑΡΙΟΥ Γ , ΚΤΙΡΙΟ ALPHA HOUSE 50, ΛΕΥΚΩΣΙΑ	+357 22710710	357 22339332							
HSBC FRANCE								a	
Λ. ΜΕΣΟΓΕΙΩΝ 109-111, ΑΘΗΝΑ	+30 2106960000	210-6929336							
INDEX ΧΡΗΜΑΤΙΣΤΗΡΙΑΚΗ Α.Ε.Π.Ε.Υ.			a						
ΔΡΑΓΑΤΣΑΝΙΟΥ 6, ΑΘΗΝΑ	+30 2103213920	+30 210-3213216							
LAIKI FINANCIAL SERVICES LTD				a					
ΛΕΩΦ. ΒΥΡΩΝΟΣ 26, ΛΕΥΚΩΣΙΑ ΚΥΠΡΟΥ	357 22367367	357 22718567							
MEGA EQUITY SECURITIES & FINANCIAL SERVICES PUBLIC LTD			a	a		a			
ΛΕΩΦ. ΓΡΙΒΑ ΔΙΓΕΝΗ 42-44, ΛΕΥΚΩΣΙΑ ΚΥΠΡΟΥ	+357 22711711	357 22711811							
MERIT ΧΡΗΜΑΤΙΣΤΗΡΙΑΚΗ Α.Ε.Π.Ε.Υ.			a		a	a			a
ΣΟΦΟΚΛΕΟΥΣ 5, ΑΘΗΝΑ	+30 2141008800	210-3671830							
MERRILL LYNCH INTERNATIONAL			a	a					
KING EDWARD STREET 2 , LONDON	+44 20276281000								
NUNTIUS ΧΡΗΜΑΤΙΣΤΗΡΙΑΚΗ Α.Ε.Π.Ε.Υ.			a						
ΔΡΑΓΑΤΣΑΝΙΟΥ 6, ΑΘΗΝΑ	+30 2103350599	+30210-3254846							
ONE PLUS CAPITAL LIMITED			a	a					
75 PRODRΟΜΟΥ AVENUE, ONEWORLD PARKVIEW HOUSE, 3RD FLOOR 30722873760									
PROCHOICE CHRIMATISTIRIAKI LTD			a	a					
ΣΠΥΡΟΥ ΚΥΠΡΙΑΝΟΥ 57, ΛΕΥΚΩΣΙΑ ΚΥΠΡΟΥ	+357-24-661192	+357-24-662464							
SHARELINK SECURITIES & FINANCIAL SERVICES LTD			a	a		a			
ΘΕΟΤΟΚΗ ΜΕΓΑΡΟ ΕΛΛΗΝΑ 6 , ΛΕΥΚΩΣΙΑ ΚΥΠΡΟΥ	+357 22554200	+357 22750852							
SOCIETE GENERALE S.A.			a	a		a			
17 COURS VALMY 92987 PUTEAUX - LA DEFENSE , ΠΑΡΙΣΙ	+33 157290504	+33142138697							
SOLIDUS SECURITIES Α.Ε.Π.Ε.Υ.			a			a			a
ΛΟΥΙΖΗΣ ΡΙΑΝΚΟΥΡ 64, ΑΘΗΝΑ	+30 2106900600	210-6985421							
THE CYPRUS INVESTMENT & SECURITIES CORPORATION LTD			a	a					
ΛΕΩΦ. ΛΕΜΕΣΟΥ 154, ΛΕΥΚΩΣΙΑ ΚΥΠΡΟΥ	+357 22121700	357 22338800							

Πίνακας Μελών Χρηματιστηρίου Αθηνών και Μελών ΕΤ.ΕΚ.

Επωνυμία	Τηλέφωνο	Φαξ	Αγορά Μετοχών			Αγορά Παραγώγων		Μέλη ΕΤ.ΕΚ.	
			Μέλος Αγοράς	Μέλος εξ Αποστάσεως	Ειδικός Διαπρήτης	Διαπρήτης	Ειδικός Διαπρήτης	Γενικό Εκκαθιστικό	Άμεσο Εκκαθιστικό
UBS LIMITED				a					
FINSBURY AVENUE 1 , LONDON	+44 2075687135								
Α. ΣΑΡΡΗΣ ΧΡΗΜΑΤΙΣΤΗΡΙΑΚΗ Α.Ε.Π.Ε.Υ.			a						
ΔΡΑΓΑΤΣΑΝΙΟΥ 6, ΑΘΗΝΑ	+30 2103367700	210-3312324							
ΑΛΦΑ FINANCE ΔΕΠΕΥ			a		a	a	a		a
ΜΕΡΛΙΝ 5, ΑΘΗΝΑ	+30 2103677400	210-33311193							
Γ. Α. ΠΕΡΒΑΝΑΣ ΧΡΗΜΑΤΙΣΤΗΡΙΑΚΗ Α.Ε.Π.Ε.Υ.			a						
ΣΟΦΟΚΛΕΟΥΣ 7-9, ΑΘΗΝΑ	+30 2103727200	210-3210-291							
ΔΥΝΑΜΙΚΗ ΧΡΗΜΑΤΙΣΤΗΡΙΑΚΗ Α.Ε.Π.Ε.Υ			a			a			a
ΛΕΩΦ.ΣΥΓΓΡΟΥ 223 & ΤΡΑΛΛΕΩΝ 2 , ΝΕΑ ΣΜΥΡΝΗ	+30 2103677700	210-3677777							
ΕΘΝΙΚΗ ΤΡΑΠΕΖΑ ΤΗΣ ΕΛΛΑΔΟΣ Α.Ε.			a		a	a		a	
ΑΚΑΔΗΜΙΑΣ 68, ΑΘΗΝΑ	(210)-3328817	(210)-3328678							
ΑΙΟΛΟΥ 86, ΑΘΗΝΑ	(210)-3341000	(210)-3228187							
ΕΘΝΙΚΗ ΧΡΗΜΑΤΙΣΤΗΡΙΑΚΗ Α.Ε.Π.Ε.Υ.			a		a	a	a		
ΛΕΩΦ. ΚΗΦΙΣΙΑΣ, ΚΤΗΡΙΟ Α 66, ΑΘΗΝΑ	+30 2107720000	+30 210-7720002							
ΕΛΛΗΝΙΚΗ ΤΡΑΠΕΖΑ (ΕΠΕΝΔΥΣΕΙΣ) ΛΤΔ				a					
ΛΕΩΦ.ΚΥΡΙΑΚΟΥ ΜΑΤΣΗ 31 - ΤΘ 24747 , ΛΕΥΚΩΣΙΑ ΚΥΠΡΟΥ	+357 22500100	357 22500110							
ΕΛΛΗΝΟΑΜΕΡΙΚΑΝΙΚΗ ΧΡΗΜΑΤΙΣΤΗΡΙΑΚΗ Α.Ε.Π.Ε.Υ.			a		a	a			a
ΑΝΔΡΕΑ ΠΑΠΑΝΔΡΕΟΥ 27, ΑΘΗΝΑ	+30 2103311100	+30 210-3215968							
Ι. Χ. ΜΑΥΡΙΚΗΣ ΧΡΗΜΑΤΙΣΤΗΡΙΑΚΗ Α.Ε.Π.Ε.Υ.			a						
ΣΟΦΟΚΛΕΟΥΣ 5, ΑΘΗΝΑ	+30 2103216730	210-3217767							
ΚΑΠΠΑ ΧΡΗΜΑΤΙΣΤΗΡΙΑΚΗ Α.Ε.Π.Ε.Υ.			a			a			
ΒΑΛΛΩΡΙΤΟΥ 15, ΑΘΗΝΑ	+30 2103678600	+30 210-3641002							
ΚΑΡΑΜΑΝΩΦ ΧΡΗΜΑΤΙΣΤΗΡΙΑΚΗ Α.Ε.Π.Ε.Υ.			a			a			
ΠΛ. ΑΓΙΩΝ ΘΕΟΔΩΡΩΝ 2, ΑΘΗΝΑ	+30 2103212947	+30 210-3217088							
ΚΥΚΛΟΣ ΧΡΗΜΑΤΙΣΤΗΡΙΑΚΗ Α.Ε.Π.Ε.Υ.			a			a			a
ΠΑΝΕΠΙΣΤΗΜΙΟΥ 39, ΑΘΗΝΑ	+30 2103364300	+30 210-3239122							
ΛΕΩΝ ΔΕΠΟΛΑΣ ΧΡΗΜΑΤΙΣΤΗΡΙΑΚΗ Α.Ε.Π.Ε.Υ.			a		a	a			
ΧΡ. ΛΑΔΑ 1, ΑΘΗΝΑ	+30 2103213276	+30 210-3211618							
Ν. ΧΡΥΣΟΧΟΙΔΗΣ ΧΡΗΜΑΤΙΣΤΗΡΙΑΚΗ Α.Ε.Π.Ε.Υ.			a			a			a
ΣΟΦΟΚΛΕΟΥΣ 7-9, ΑΘΗΝΑ	+30 2103213913	+30 210-3216115							
ΠΑΝΤΕΛΑΚΗΣ ΧΡΗΜΑΤΙΣΤΗΡΙΑΚΗ Α.Ε.Π.Ε.Υ			a		a	a	a		
ΕΘΝΙΚΗΣ ΑΝΤΙΣΤΑΣΕΩΣ Β 57, ΧΑΛΑΝΔΡΙ	+30 2106965000	210-6929550							
ΠΕΙΡΑΙΩΣ Α.Ε.Π.Ε.Υ.			a		a	a	a		a
ΣΤΑΔΙΟΥ 10, ΑΘΗΝΑ	+30 2103354100	210-3354170							
ΠΗΓΑΣΟΣ ΧΡΗΜΑΤΙΣΤΗΡΙΑΚΗ Α.Ε.Π.Ε.Υ.			a			a			
ΒΑΛΛΩΡΙΤΟΥ & ΑΜΕΡΙΚΗΣ 17 , ΑΘΗΝΑ	+30 2103670700	+30 210-3670760							
ΣΤ. ΕΜ. ΛΑΥΡΕΝΤΑΚΗΣ ΧΡΗΜΑΤΙΣΤΗΡΙΑΚΗ Α.Ε.Π.Ε.Υ.			a			a			
ΣΟΦΟΚΛΕΟΥΣ 7-9, ΑΘΗΝΑ	+30 2103213336	+30 210-3246572							
ΤΡΑΠΕΖΑ EUROBANK ERGASIAS A.E.								a	
ΟΘΩΝΟΣ 8, ΑΘΗΝΑ	(210)-3337969	(210)-3245916							
	(210)-3337000	(210)-3233866							
ΟΘΩΝΟΣ 8, ΑΘΗΝΑ	+30 2103337000	210-3245916							
ΤΡΑΠΕΖΑ ΟΡΤΙΜΑ BANK Α.Ε.			a		a	a	a	a	
ΑΙΓΙΑΛΕΙΑΣ & ΠΑΡΑΔΕΙΣΟΥ 32 , ΜΑΡΟΥΣΙ	+30 2108173111	+30 210-6896325							
ΤΡΑΠΕΖΑ ΠΕΙΡΑΙΩΣ Α.Ε.			a			a		a	
ΑΜΕΡΙΚΗΣ 4, ΑΘΗΝΑ	(210)-3335000	(210)-3335079							
	(210)-3335918	(210)-3254207							
ΑΜΕΡΙΚΗΣ 4, ΑΘΗΝΑ	+30 2103335000	210-3335079							

Πίνακας Μετοχών Υπό Ειδική Διαπραγμάτευση

Χρέογραφο	Κατηγορία Διαπραγμάτευσης
Ειδικός Διαπραγματευτής	Έναρξη Ειδικής Διαπραγμάτευσης
A.S. COMPANY (ΚΟ)	Κύρια Αγορά
EUROBANK EQUITIES Α.Ε.Π.Ε.Υ.	01/04/2019
ALPHA BANK (ΚΟ)	Κύρια Αγορά
EUROBANK EQUITIES Α.Ε.Π.Ε.Υ.	24/10/2012
MERIT ΧΡΗΜΑΤΙΣΤΗΡΙΑΚΗ Α.Ε.Π.Ε.Υ.	03/09/2013
ΑΛΦΑ FINANCE ΑΕΠΕΥ	29/02/2016
ΕΘΝΙΚΗ ΧΡΗΜΑΤΙΣΤΗΡΙΑΚΗ Α.Ε.Π.Ε.Υ.	15/01/2013
ΕΛΛΗΝΟΑΜΕΡΙΚΑΝΙΚΗ ΧΡΗΜΑΤΙΣΤΗΡΙΑΚΗ Α.Ε.Π.Ε.Υ.	06/02/2019
ΛΕΩΝ ΔΕΠΟΛΑΣ ΧΡΗΜΑΤΙΣΤΗΡΙΑΚΗ Α.Ε.Π.Ε.Υ.	04/01/2016
ΠΕΙΡΑΙΩΣ Α.Ε.Π.Ε.Υ.	28/05/2013
ΑΤΤΙΣΑ ΣΥΜΜΕΤΟΧΩΝ (ΚΟ)	Κύρια Αγορά
ΕΛΛΗΝΟΑΜΕΡΙΚΑΝΙΚΗ ΧΡΗΜΑΤΙΣΤΗΡΙΑΚΗ Α.Ε.Π.Ε.Υ.	28/12/2017
ΑΤΤΙΣΑ BANK Α.Τ.Ε. (ΚΟ)	Κύρια Αγορά
EUROBANK EQUITIES Α.Ε.Π.Ε.Υ.	11/11/2019
EUROXX ΧΡΗΜΑΤΙΣΤΗΡΙΑΚΗ Α.Ε.Π.Ε.Υ.	22/01/2016
ΠΕΙΡΑΙΩΣ Α.Ε.Π.Ε.Υ.	20/09/2017
AUTOHELLAS (ΚΟ)	Κύρια Αγορά
EUROXX ΧΡΗΜΑΤΙΣΤΗΡΙΑΚΗ Α.Ε.Π.Ε.Υ.	02/07/2018
ΑΛΦΑ FINANCE ΑΕΠΕΥ	01/07/2019
BRIQ PROPERTIES (ΚΟ)	Κύρια Αγορά
EUROBANK EQUITIES Α.Ε.Π.Ε.Υ.	09/01/2019
BYTE COMPUTER (ΚΟ)	Κύρια Αγορά
MERIT ΧΡΗΜΑΤΙΣΤΗΡΙΑΚΗ Α.Ε.Π.Ε.Υ.	04/08/2013
CENERGY HOLDINGS (ΚΑ)	Κύρια Αγορά
EUROBANK EQUITIES Α.Ε.Π.Ε.Υ.	02/01/2017
ΑΛΦΑ FINANCE ΑΕΠΕΥ	02/01/2017
CNL CAPITAL (ΚΟ)	Κύρια Αγορά
MERIT ΧΡΗΜΑΤΙΣΤΗΡΙΑΚΗ Α.Ε.Π.Ε.Υ.	01/10/2018
COCA-COLA HBC AG (ΚΟ)	Κύρια Αγορά
EUROBANK EQUITIES Α.Ε.Π.Ε.Υ.	23/10/2013
ΕΘΝΙΚΗ ΧΡΗΜΑΤΙΣΤΗΡΙΑΚΗ Α.Ε.Π.Ε.Υ.	29/04/2013
ΠΕΙΡΑΙΩΣ Α.Ε.Π.Ε.Υ.	04/05/2015
FOURLIS ΣΥΜΜΕΤΟΧΩΝ (ΚΟ)	Κύρια Αγορά
EUROBANK EQUITIES Α.Ε.Π.Ε.Υ.	01/12/2016
EUROXX ΧΡΗΜΑΤΙΣΤΗΡΙΑΚΗ Α.Ε.Π.Ε.Υ.	01/12/2016
ΠΕΙΡΑΙΩΣ Α.Ε.Π.Ε.Υ.	06/03/2017
INTERCONTINENTAL (ΚΟ)	Κύρια Αγορά
ΛΕΩΝ ΔΕΠΟΛΑΣ ΧΡΗΜΑΤΙΣΤΗΡΙΑΚΗ Α.Ε.Π.Ε.Υ.	03/06/2019
INTRACOM HOLDINGS (ΚΟ)	Κύρια Αγορά
ΛΕΩΝ ΔΕΠΟΛΑΣ ΧΡΗΜΑΤΙΣΤΗΡΙΑΚΗ Α.Ε.Π.Ε.Υ.	08/10/2018
JUMBO (ΚΟ)	Κύρια Αγορά
MERIT ΧΡΗΜΑΤΙΣΤΗΡΙΑΚΗ Α.Ε.Π.Ε.Υ.	06/11/2017
ΠΕΙΡΑΙΩΣ Α.Ε.Π.Ε.Υ.	06/03/2017
LAMDA DEVELOPMENT (ΚΟ)	Κύρια Αγορά
EUROBANK EQUITIES Α.Ε.Π.Ε.Υ.	08/12/2014
ΠΑΝΤΕΛΑΚΗΣ ΧΡΗΜΑΤΙΣΤΗΡΙΑΚΗ Α.Ε.Π.Ε.Υ.	06/11/2017
ΠΕΙΡΑΙΩΣ Α.Ε.Π.Ε.Υ.	29/06/2017
MARFIN INVESTMENT GROUP (ΚΟ)	Κύρια Αγορά
ΠΕΙΡΑΙΩΣ Α.Ε.Π.Ε.Υ.	02/02/2013
MLS ΠΛΗΡΟΦΟΡΙΚΗ (ΚΟ)	Κύρια Αγορά
ΠΕΙΡΑΙΩΣ Α.Ε.Π.Ε.Υ.	01/08/2019
PROFILE (ΚΟ)	Κύρια Αγορά
ΠΑΝΤΕΛΑΚΗΣ ΧΡΗΜΑΤΙΣΤΗΡΙΑΚΗ Α.Ε.Π.Ε.Υ.	01/07/2019
QUALITY & RELIABILITY (ΚΟ)	Κύρια Αγορά
ΒΕΤΑ ΧΡΗΜΑΤΙΣΤΗΡΙΑΚΗ Α.Ε.Π.Ε.Υ.	20/08/2014
QUEST ΣΥΜΜΕΤΟΧΩΝ (ΚΟ)	Κύρια Αγορά
ΒΕΤΑ ΧΡΗΜΑΤΙΣΤΗΡΙΑΚΗ Α.Ε.Π.Ε.Υ.	26/03/2018
EUROBANK EQUITIES Α.Ε.Π.Ε.Υ.	28/01/2019
TITAN CEMENT (ΚΑ)	Κύρια Αγορά
EUROBANK EQUITIES Α.Ε.Π.Ε.Υ.	07/11/2019
VIOHALCO SA/NV (ΚΑ)	Κύρια Αγορά
EUROBANK EQUITIES Α.Ε.Π.Ε.Υ.	01/01/2017
MERIT ΧΡΗΜΑΤΙΣΤΗΡΙΑΚΗ Α.Ε.Π.Ε.Υ.	17/03/2014
ΑΛΦΑ FINANCE ΑΕΠΕΥ	17/02/2014
ΑΒΑΞ Α.Ε. (ΚΟ)	Κύρια Αγορά
EUROBANK EQUITIES Α.Ε.Π.Ε.Υ.	14/12/2015
ΑΔΜΗΕ ΣΥΜΜΕΤΟΧΩΝ Α.Ε. (ΚΟ)	Κύρια Αγορά
ΠΕΙΡΑΙΩΣ Α.Ε.Π.Ε.Υ.	29/06/2017

Πίνακας Μετοχών Υπό Ειδική Διαπραγμάτευση

Χρεόγραφο	Κατηγορία Διαπραγμάτευσης
Ειδικός Διαπραγματευτής	Έναρξη Ειδικής Διαπραγμάτευσης
ΑΛΟΥΜΥΛ (ΚΟ)	Κύρια Αγορά
ΒΕΤΑ ΧΡΗΜΑΤΙΣΤΗΡΙΑΚΗ Α.Ε.Π.Ε.Υ.	18/07/2013
ΓΕΚ ΤΕΡΝΑ (ΚΟ)	Κύρια Αγορά
ΕΛΛΗΝΟΑΜΕΡΙΚΑΝΙΚΗ ΧΡΗΜΑΤΙΣΤΗΡΙΑΚΗ Α.Ε.Π.Ε.Υ.	07/09/2015
ΠΕΙΡΑΙΩΣ Α.Ε.Π.Ε.Υ.	29/08/2019
ΔΕΗ (ΚΟ)	Κύρια Αγορά
EUROBANK EQUITIES Α.Ε.Π.Ε.Υ.	23/10/2012
MERIT ΧΡΗΜΑΤΙΣΤΗΡΙΑΚΗ Α.Ε.Π.Ε.Υ.	06/11/2017
ΑΛΦΑ FINANCE ΑΕΠΕΥ	08/01/2013
ΑΛΦΑ FINANCE ΑΕΠΕΥ	23/07/2018
ΕΘΝΙΚΗ ΧΡΗΜΑΤΙΣΤΗΡΙΑΚΗ Α.Ε.Π.Ε.Υ.	26/03/2013
ΠΕΙΡΑΙΩΣ Α.Ε.Π.Ε.Υ.	28/09/2013
ΕΘΝΙΚΗ ΤΡΑΠΕΖΑ (ΚΟ)	Κύρια Αγορά
EUROBANK EQUITIES Α.Ε.Π.Ε.Υ.	24/10/2012
MERIT ΧΡΗΜΑΤΙΣΤΗΡΙΑΚΗ Α.Ε.Π.Ε.Υ.	03/09/2013
ΑΛΦΑ FINANCE ΑΕΠΕΥ	08/01/2013
ΕΘΝΙΚΗ ΧΡΗΜΑΤΙΣΤΗΡΙΑΚΗ Α.Ε.Π.Ε.Υ.	28/02/2013
ΕΛΛΗΝΟΑΜΕΡΙΚΑΝΙΚΗ ΧΡΗΜΑΤΙΣΤΗΡΙΑΚΗ Α.Ε.Π.Ε.Υ.	25/07/2014
ΛΕΩΝ ΔΕΠΟΛΑΣ ΧΡΗΜΑΤΙΣΤΗΡΙΑΚΗ Α.Ε.Π.Ε.Υ.	20/04/2015
ΠΕΙΡΑΙΩΣ Α.Ε.Π.Ε.Υ.	08/09/2013
ΕΚΤΕΡ (ΚΟ)	Κύρια Αγορά
EUROBANK EQUITIES Α.Ε.Π.Ε.Υ.	16/10/2017
ΛΕΩΝ ΔΕΠΟΛΑΣ ΧΡΗΜΑΤΙΣΤΗΡΙΑΚΗ Α.Ε.Π.Ε.Υ.	21/05/2018
ΕΛΑΣΤΡΟΝ (ΚΟ)	Κύρια Αγορά
ΛΕΩΝ ΔΕΠΟΛΑΣ ΧΡΗΜΑΤΙΣΤΗΡΙΑΚΗ Α.Ε.Π.Ε.Υ.	20/02/2017
ΕΛΒΑΛΧΑΛΚΟΡ (ΚΟ)	Κύρια Αγορά
EUROBANK EQUITIES Α.Ε.Π.Ε.Υ.	07/05/2018
ΑΛΦΑ FINANCE ΑΕΠΕΥ	07/05/2018
ΕΛΛΑΚΤΩΡ (ΚΟ)	Κύρια Αγορά
EUROXX ΧΡΗΜΑΤΙΣΤΗΡΙΑΚΗ Α.Ε.Π.Ε.Υ.	24/09/2018
ΑΛΦΑ FINANCE ΑΕΠΕΥ	14/03/2019
ΕΘΝΙΚΗ ΧΡΗΜΑΤΙΣΤΗΡΙΑΚΗ Α.Ε.Π.Ε.Υ.	25/06/2013
ΕΛΛΗΝΟΑΜΕΡΙΚΑΝΙΚΗ ΧΡΗΜΑΤΙΣΤΗΡΙΑΚΗ Α.Ε.Π.Ε.Υ.	14/01/2019
ΠΕΙΡΑΙΩΣ Α.Ε.Π.Ε.Υ.	22/10/2018
ΕΛΛΗΝ. ΧΡΗΜΑΤΙΣΤΗΡΙΑ-Χ.Α. (ΚΟ)	Κύρια Αγορά
ΕΘΝΙΚΗ ΧΡΗΜΑΤΙΣΤΗΡΙΑΚΗ Α.Ε.Π.Ε.Υ.	25/06/2013
ΠΕΙΡΑΙΩΣ Α.Ε.Π.Ε.Υ.	04/05/2015
ΕΛΛΗΝΙΚΑ ΠΕΤΡΕΛΑΙΑ (ΚΟ)	Κύρια Αγορά
ΕΛΛΗΝΟΑΜΕΡΙΚΑΝΙΚΗ ΧΡΗΜΑΤΙΣΤΗΡΙΑΚΗ Α.Ε.Π.Ε.Υ.	14/09/2015
ΠΕΙΡΑΙΩΣ Α.Ε.Π.Ε.Υ.	20/03/2017
ΕΛΤΟΝ (ΚΟ)	Κύρια Αγορά
ΒΕΤΑ ΧΡΗΜΑΤΙΣΤΗΡΙΑΚΗ Α.Ε.Π.Ε.Υ.	03/09/2013
ΛΕΩΝ ΔΕΠΟΛΑΣ ΧΡΗΜΑΤΙΣΤΗΡΙΑΚΗ Α.Ε.Π.Ε.Υ.	01/04/2019
ΕΥΔΑΠ (ΚΟ)	Κύρια Αγορά
EUROBANK EQUITIES Α.Ε.Π.Ε.Υ.	10/06/2019
ΕΥΡΩΠΑΪΚΗ ΠΙΣΤΗ (ΚΟ)	Κύρια Αγορά
EUROBANK EQUITIES Α.Ε.Π.Ε.Υ.	08/07/2019
ΠΑΝΤΕΛΑΚΗΣ ΧΡΗΜΑΤΙΣΤΗΡΙΑΚΗ Α.Ε.Π.Ε.Υ.	15/07/2019
ΙΚΤΙΝΟΣ ΕΛΛΑΣ (ΚΟ)	Κύρια Αγορά
EUROBANK EQUITIES Α.Ε.Π.Ε.Υ.	25/02/2019
ΑΛΦΑ FINANCE ΑΕΠΕΥ	01/04/2019
ΕΘΝΙΚΗ ΧΡΗΜΑΤΙΣΤΗΡΙΑΚΗ Α.Ε.Π.Ε.Υ.	24/07/2019
ΙΝΤΡΑΛΟΤ (ΚΟ)	Κύρια Αγορά
EUROBANK EQUITIES Α.Ε.Π.Ε.Υ.	18/12/2017
EUROXX ΧΡΗΜΑΤΙΣΤΗΡΙΑΚΗ Α.Ε.Π.Ε.Υ.	12/06/2017
ΕΛΛΗΝΟΑΜΕΡΙΚΑΝΙΚΗ ΧΡΗΜΑΤΙΣΤΗΡΙΑΚΗ Α.Ε.Π.Ε.Υ.	30/05/2018
ΠΑΝΤΕΛΑΚΗΣ ΧΡΗΜΑΤΙΣΤΗΡΙΑΚΗ Α.Ε.Π.Ε.Υ.	07/05/2018
ΠΕΙΡΑΙΩΣ Α.Ε.Π.Ε.Υ.	28/09/2013
ΚΑΡΑΜΟΛΕΓΚΟΣ (ΚΟ)	Κύρια Αγορά
EUROXX ΧΡΗΜΑΤΙΣΤΗΡΙΑΚΗ Α.Ε.Π.Ε.Υ.	04/10/2019
ΚΛΟΥΚΙΝΑΣ - ΛΑΠΠΑΣ (ΚΟ)	Κύρια Αγορά
ΒΕΤΑ ΧΡΗΜΑΤΙΣΤΗΡΙΑΚΗ Α.Ε.Π.Ε.Υ.	22/09/2014
ΚΡΙ - ΚΡΙ (ΚΟ)	Κύρια Αγορά
EUROBANK EQUITIES Α.Ε.Π.Ε.Υ.	07/05/2018
ΛΕΩΝ ΔΕΠΟΛΑΣ ΧΡΗΜΑΤΙΣΤΗΡΙΑΚΗ Α.Ε.Π.Ε.Υ.	16/01/2017
ΛΑΜΨΑ (ΚΟ)	Κύρια Αγορά
ΛΕΩΝ ΔΕΠΟΛΑΣ ΧΡΗΜΑΤΙΣΤΗΡΙΑΚΗ Α.Ε.Π.Ε.Υ.	16/01/2017

Πίνακας Μετοχών Υπό Ειδική Διαπραγμάτευση

Χρεόγραφο	Κατηγορία Διαπραγμάτευσης
Ειδικός Διαπραγματευτής	Έναρξη Ειδικής Διαπραγμάτευσης
ΜΟΤΟΡ ΟΙΛ (ΚΟ)	Κύρια Αγορά
MERIT ΧΡΗΜΑΤΙΣΤΗΡΙΑΚΗ Α.Ε.Π.Ε.Υ.	25/02/2019
ΕΘΝΙΚΗ ΧΡΗΜΑΤΙΣΤΗΡΙΑΚΗ Α.Ε.Π.Ε.Υ.	17/02/2014
ΕΛΛΗΝΟΑΜΕΡΙΚΑΝΙΚΗ ΧΡΗΜΑΤΙΣΤΗΡΙΑΚΗ Α.Ε.Π.Ε.Υ.	01/09/2014
ΛΕΩΝ ΔΕΠΟΛΑΣ ΧΡΗΜΑΤΙΣΤΗΡΙΑΚΗ Α.Ε.Π.Ε.Υ.	01/04/2019
ΠΕΙΡΑΙΩΣ Α.Ε.Π.Ε.Υ.	04/05/2015
ΜΥΤΙΛΗΝΑΙΟΣ (ΚΟ)	Κύρια Αγορά
EUROBANK EQUITIES Α.Ε.Π.Ε.Υ.	20/09/2017
MERIT ΧΡΗΜΑΤΙΣΤΗΡΙΑΚΗ Α.Ε.Π.Ε.Υ.	25/02/2019
ΑΛΦΑ FINANCE ΑΕΠΕΥ	15/04/2019
ΕΘΝΙΚΗ ΧΡΗΜΑΤΙΣΤΗΡΙΑΚΗ Α.Ε.Π.Ε.Υ.	25/06/2013
ΠΕΙΡΑΙΩΣ Α.Ε.Π.Ε.Υ.	04/05/2015
ΟΛΠ (ΚΟ)	Κύρια Αγορά
EUROBANK EQUITIES Α.Ε.Π.Ε.Υ.	06/02/2019
ΟΠΑΠ (ΚΟ)	Κύρια Αγορά
EUROBANK EQUITIES Α.Ε.Π.Ε.Υ.	24/10/2012
MERIT ΧΡΗΜΑΤΙΣΤΗΡΙΑΚΗ Α.Ε.Π.Ε.Υ.	20/03/2017
ΑΛΦΑ FINANCE ΑΕΠΕΥ	08/01/2013
ΕΘΝΙΚΗ ΧΡΗΜΑΤΙΣΤΗΡΙΑΚΗ Α.Ε.Π.Ε.Υ.	15/01/2013
ΕΛΛΗΝΟΑΜΕΡΙΚΑΝΙΚΗ ΧΡΗΜΑΤΙΣΤΗΡΙΑΚΗ Α.Ε.Π.Ε.Υ.	25/07/2014
ΠΕΙΡΑΙΩΣ Α.Ε.Π.Ε.Υ.	04/05/2015
ΟΤΕ (ΚΟ)	Κύρια Αγορά
EUROBANK EQUITIES Α.Ε.Π.Ε.Υ.	24/10/2012
MERIT ΧΡΗΜΑΤΙΣΤΗΡΙΑΚΗ Α.Ε.Π.Ε.Υ.	20/03/2017
ΑΛΦΑ FINANCE ΑΕΠΕΥ	08/01/2013
ΕΘΝΙΚΗ ΧΡΗΜΑΤΙΣΤΗΡΙΑΚΗ Α.Ε.Π.Ε.Υ.	01/12/2012
ΕΛΛΗΝΟΑΜΕΡΙΚΑΝΙΚΗ ΧΡΗΜΑΤΙΣΤΗΡΙΑΚΗ Α.Ε.Π.Ε.Υ.	25/07/2014
ΛΕΩΝ ΔΕΠΟΛΑΣ ΧΡΗΜΑΤΙΣΤΗΡΙΑΚΗ Α.Ε.Π.Ε.Υ.	01/04/2019
ΠΕΙΡΑΙΩΣ Α.Ε.Π.Ε.Υ.	08/09/2013
ΠΑΠΟΥΤΣΑΝΗΣ (ΚΟ)	Κύρια Αγορά
ΒΕΤΑ ΧΡΗΜΑΤΙΣΤΗΡΙΑΚΗ Α.Ε.Π.Ε.Υ.	25/11/2013
ΑΛΦΑ FINANCE ΑΕΠΕΥ	19/11/2018
ΠΕΙΡΑΙΩΣ ΤΡΑΠΕΖΑ (ΚΟ)	Κύρια Αγορά
EUROBANK EQUITIES Α.Ε.Π.Ε.Υ.	23/10/2012
EUROXX ΧΡΗΜΑΤΙΣΤΗΡΙΑΚΗ Α.Ε.Π.Ε.Υ.	15/02/2016
MERIT ΧΡΗΜΑΤΙΣΤΗΡΙΑΚΗ Α.Ε.Π.Ε.Υ.	16/09/2013
ΑΛΦΑ FINANCE ΑΕΠΕΥ	15/04/2019
ΕΘΝΙΚΗ ΧΡΗΜΑΤΙΣΤΗΡΙΑΚΗ Α.Ε.Π.Ε.Υ.	02/06/2013
ΕΛΛΗΝΟΑΜΕΡΙΚΑΝΙΚΗ ΧΡΗΜΑΤΙΣΤΗΡΙΑΚΗ Α.Ε.Π.Ε.Υ.	14/01/2019
ΠΕΙΡΑΙΩΣ Α.Ε.Π.Ε.Υ.	16/02/2013
ΠΕΤΡΟΠΟΥΛΟΣ ΠΕΤΡΟΣ (ΚΟ)	Κύρια Αγορά
EUROBANK EQUITIES Α.Ε.Π.Ε.Υ.	01/04/2019
ΠΛΑΙΣΙΟ COMPUTERS (ΚΟ)	Κύρια Αγορά
ΒΕΤΑ ΧΡΗΜΑΤΙΣΤΗΡΙΑΚΗ Α.Ε.Π.Ε.Υ.	05/05/2014
EUROBANK EQUITIES Α.Ε.Π.Ε.Υ.	02/03/2015
ΠΛΑΣΤΙΚΑ ΘΡΑΚΗΣ (ΚΟ)	Κύρια Αγορά
EUROBANK EQUITIES Α.Ε.Π.Ε.Υ.	26/03/2018
ΑΛΦΑ FINANCE ΑΕΠΕΥ	26/03/2018
ΣΑΡΑΝΤΗΣ ΓΡ. (ΚΟ)	Κύρια Αγορά
ΒΕΤΑ ΧΡΗΜΑΤΙΣΤΗΡΙΑΚΗ Α.Ε.Π.Ε.Υ.	14/05/2013
EUROBANK EQUITIES Α.Ε.Π.Ε.Υ.	24/10/2016
ΣΠΥΡΟΥ ΑΓΡ. ΟΙΚ. (ΚΟ)	Κύρια Αγορά
EUROBANK EQUITIES Α.Ε.Π.Ε.Υ.	02/09/2019
ΤΡΑΠΕΖΑ EUROBANK ERGASIAS (ΚΟ)	Κύρια Αγορά
EUROBANK EQUITIES Α.Ε.Π.Ε.Υ.	01/06/2013
MERIT ΧΡΗΜΑΤΙΣΤΗΡΙΑΚΗ Α.Ε.Π.Ε.Υ.	06/11/2017
ΑΛΦΑ FINANCE ΑΕΠΕΥ	08/01/2013
ΕΘΝΙΚΗ ΧΡΗΜΑΤΙΣΤΗΡΙΑΚΗ Α.Ε.Π.Ε.Υ.	01/01/2017
ΕΛΛΗΝΟΑΜΕΡΙΚΑΝΙΚΗ ΧΡΗΜΑΤΙΣΤΗΡΙΑΚΗ Α.Ε.Π.Ε.Υ.	25/07/2014
ΠΕΙΡΑΙΩΣ Α.Ε.Π.Ε.Υ.	28/09/2013

Γνωστοποιήσεις Συναλλαγών - Κατάλογος Υπόχρεων Προσώπων

Ημερομηνία Υποβολής [1]	Επωνυμία	Λόγος Υποβολής [2]	Υπόχρεος	Ιδιότητα Υποχρέου	Σχέση με τον Υπόχρεο	Ημερομηνία Συναλλαγής	Αγορά	Όγκος Συναλλαγών	Αξία Συναλλαγών	Φύση Συναλλαγής [3]	Είδος Χρηματικού μέσου	Παρατηρήσεις [4]
21/11/2019	CORAL ΑΝΩΝΥΜΟΣ ΕΤΑΙΡΕΙΑ ΠΕΤΡΕΛΑΙΟΕΙΔΩΝ ΚΑΙ ΧΗΜΙΚΩΝ ΠΡΟΪΟΝΤΩΝ	B	ΤΖΑΝΝΕΤΑΚΗΣ ΠΕΤΡΟΣ	Μέλος ΔΣ Μη Εκτελεστικό	Συνδεδόμενο Νομικό Πρόσωπο	20/11/2019	ΑΞΙΩΝ ΧΑ	13	13,546.00	Π	Χρεωστικός Τίτλος	
21/11/2019	LAMDA DEVELOPMENT A.E.	B	ΚΑΡΑΓΙΑΝΝΗΣ ΙΩΑΝΝΗΣ	Μέλος ΔΣ Μη Εκτελεστικό	Συνδεδόμενο Νομικό Πρόσωπο	18/11/2019	ΑΞΙΩΝ ΧΑ	2,200,000	16,500,000.00	Π	Μετοχή	1
21/11/2019	TITAN CEMENT INTERNATIONAL S.A.	A	ΚΑΝΕΛΛΟΠΟΥΛΟΣ ΤΑΚΗΣ-ΠΑΝΑΓΙΩΤΗΣ	Μέλος ΔΣ Εκτελεστικό	Ο Ιδιος	19/11/2019	ΑΞΙΩΝ ΧΑ	1,580	29,073.60	Π	Μετοχή	1
21/11/2019	TITAN CEMENT INTERNATIONAL S.A.	A	ΚΑΝΕΛΛΟΠΟΥΛΟΣ ΤΑΚΗΣ-ΠΑΝΑΓΙΩΤΗΣ	Μέλος ΔΣ Εκτελεστικό	Ο Ιδιος	20/11/2019	ΑΞΙΩΝ ΧΑ	1,000	18,510.00	Π	Μετοχή	1
21/11/2019	ΜΟΤΟΡ ΟΙΛ (ΕΛΛΑΣ) ΔΙΥΛΙΣΤΗΡΙΑ ΚΟΡΙΝΘΟΥ ΑΕ	B	ΤΖΑΝΝΕΤΑΚΗΣ ΠΕΤΡΟΣ	Μέλος ΔΣ Εκτελεστικό	Συνδεδόμενο Νομικό Πρόσωπο	20/11/2019	ΑΞΙΩΝ ΧΑ	1,526	33,127.72	Π	Μετοχή	
21/11/2019	ΜΟΤΟΡ ΟΙΛ (ΕΛΛΑΣ) ΔΙΥΛΙΣΤΗΡΙΑ ΚΟΡΙΝΘΟΥ ΑΕ	B	ΤΖΑΝΝΕΤΑΚΗΣ ΠΕΤΡΟΣ	Μέλος ΔΣ Εκτελεστικό	Συνδεδόμενο Νομικό Πρόσωπο	20/11/2019	ΠΑΡΑΓΩΓΩΝ ΧΑ	2	4,292.00	A	Παράγωγο	
21/11/2019	ΜΟΤΟΡ ΟΙΛ (ΕΛΛΑΣ) ΔΙΥΛΙΣΤΗΡΙΑ ΚΟΡΙΝΘΟΥ ΑΕ	B	ΤΖΑΝΝΕΤΑΚΗΣ ΠΕΤΡΟΣ	Μέλος ΔΣ Εκτελεστικό	Συνδεδόμενο Νομικό Πρόσωπο	20/11/2019	ΑΞΙΩΝ ΧΑ	1,385	30,060.00	A	Μετοχή	
21/11/2019	ΤΡΑΠΕΖΑ EUROBANK ERGASIAS A.E.	B	ΒΑΣΙΛΕΙΟΥ ΚΩΝΣΤΑΝΤΙΝΟΣ	ΑΝΑΠΛΗΡΩΤΗΣ ΓΕΝΙΚΟΣ ΔΙΕΥΘΥΝΤΗΣ	Συνδεδόμενο Νομικό Πρόσωπο	18/11/2019	ΠΑΡΑΓΩΓΩΝ ΧΑ	49,803	47,561.87	A	Παράγωγο	4
21/11/2019	ΤΡΑΠΕΖΑ EUROBANK ERGASIAS A.E.	B	ΒΑΣΙΛΕΙΟΥ ΚΩΝΣΤΑΝΤΙΝΟΣ	Μέλος ΔΣ Εκτελεστικό	Συνδεδόμενο Νομικό Πρόσωπο	18/11/2019	ΠΑΡΑΓΩΓΩΝ ΧΑ	275	27,045.70	Π	Παράγωγο	4
21/11/2019	ΤΡΑΠΕΖΑ EUROBANK ERGASIAS A.E.	B	ΒΑΣΙΛΕΙΟΥ ΚΩΝΣΤΑΝΤΙΝΟΣ	Μέλος ΔΣ Εκτελεστικό	Συνδεδόμενο Νομικό Πρόσωπο	18/11/2019	ΑΞΙΩΝ ΧΑ	168,993	164,922.91	A	Μετοχή	1
21/11/2019	ΤΡΑΠΕΖΑ EUROBANK ERGASIAS A.E.	B	ΒΑΣΙΛΕΙΟΥ ΚΩΝΣΤΑΝΤΙΝΟΣ	Μέλος ΔΣ Εκτελεστικό	Συνδεδόμενο Νομικό Πρόσωπο	18/11/2019	ΑΞΙΩΝ ΧΑ	376,942	366,546.07	A	Μετοχή	1
21/11/2019	ΤΡΑΠΕΖΑ EUROBANK ERGASIAS A.E.	B	ΒΑΣΙΛΕΙΟΥ ΚΩΝΣΤΑΝΤΙΝΟΣ	Μέλος ΔΣ Εκτελεστικό	Συνδεδόμενο Νομικό Πρόσωπο	18/11/2019	ΑΞΙΩΝ ΧΑ	49,803	48,282.51	A	Μετοχή	1
21/11/2019	ΤΡΑΠΕΖΑ EUROBANK ERGASIAS A.E.	B	ΒΑΣΙΛΕΙΟΥ ΚΩΝΣΤΑΝΤΙΝΟΣ	Μέλος ΔΣ Εκτελεστικό	Συνδεδόμενο Νομικό Πρόσωπο	18/11/2019	ΑΞΙΩΝ ΧΑ	376,942	367,216.81	Π	Μετοχή	1

Σημειώσεις Γνωστοποιήσεων Συναλλαγών

Για περισσότερες πληροφορίες επί των γνωστοποιήσεων συναλλαγών επισκεφτείτε την ιστοσελίδα <http://athexgroup.gr/el/web/guest/companies-info-trade-notifications>

[1] - Η Ημερομηνία Υποβολής αφορά την Ημερομηνία που η Γνωστοποίηση παρελήφθη από το Χ.Α.

[2] - Λόγος Υποβολής: Α: Πρόσωπο που ασκεί Διευθυντικά καθήκοντα, Β: Πρόσωπο που έχει στενό δεσμό με πρόσωπο που ασκεί Διευθυντικά καθήκοντα.

[3] - Φύση Συναλλαγής: Α: Αγορά, Π: Πώληση.

[4] - Παρατηρήσεις: 1 - Λόγω Συμμετοχής σε ΑΜΚ, 2 - Λόγω Εξάσκησης Δικαιώματος Προαίρεσης αγοράς μετοχών που παρέχεται στο προσωπικό, 3 - Λόγω Δωρεάς, 4 - Λόγω Συγχώνευσης ή Διάσπασης κλπ, 5 - Λόγω Μετατροπής ή Ανταλλαγής Ομολογιών, 6 - Ανταλλαγή λόγω Προαιρετικής Δημόσιας Πρότασης.

Υποκείμενη Αγορά				Αγορά Παραγώγων													
Ανωτ Τιμή	Κατωτ Τιμή	Τιμή κλεισ.	Μεταβ.	Μήνας Παράδοσης	Άνοιγμα	Ανωτ Τιμή	Κατωτ Τιμή	Τελ Τιμή	Τιμή κλεισ.	Τελευταία ζήτηση	Τελευταία προσφορά	Τιμή Εκκαθάρισης ¹	Υψηλό ζωής	Χαμηλό ζωής	Πράξεις	Όγκος	Ανοικτές θέσεις
FTSE/X.A. Large Cap																	
2,218.09	2,195.46	2,201.84	-0.73%	Δεκέμβριος 2019	2,213.00	2,213.00	2,198.00	2,200.00	2,200.00	---	---	---	2,252.25	---	170	740	10,935
				Ιανουάριος 2020	2,211.00	2,212.00	2,200.00	2,201.25	2,201.25	---	---	---	2,248.75	---	26	57	166
				Φεβρουάριος 2020	---	---	---	---	2,229.50	---	---	---	---	---	---	---	---
				Μάρτιος 2020	---	---	---	---	2,233.00	---	---	---	---	---	---	---	---
				Ιούνιος 2020	---	---	---	---	2,244.25	---	---	---	---	---	---	---	---
				Σεπτέμβριος 2020	---	---	---	---	2,255.50	---	---	---	---	---	---	---	---

(Μονάδα Διαπραγμάτευσης: 1 Μονάδα Δείκτη x 2€, Χρηματικός Διακανονισμός)

Σημειώσεις Παραγώγων

Τις τιμές εκκαθάρισης και τις τελικές ανοικτές θέσεις μπορείτε να τις ανακτήσετε στο ακόλουθο path <http://www.helex.gr/el/web/guest/statistics-end-of-day-derivatives>

Υποκείμενη Αγορά				Αγορά Παραγώγων													
Ανωτ Τιμή	Κατωτ Τιμή	Τιμή κλεισ.	Μεταβ.	Μήνας Παράδοσης	Άνοιγμα	Ανωτ Τιμή	Κατωτ Τιμή	Τελ Τιμή	Τιμή κλεισ.	Τελευταία ζήτηση	Τελευταία προσφορά	Τιμή Εκκαθάρισης*	Υψηλό ζωής	Χαμηλό ζωής	Πράξεις	Όγκος	Ανοικτές θέσεις
(Μέγεθος Συμβολαίου: 100 Χρεόγραφα, Φυσική Παράδοση)																	
ALPHA BANK (ΚΟ)				Δεκέμβριος 2019	1.86	1.88	1.80	1.81	1.81	---	---	---	1.99	---	363	5,198	58,332
1.86	1.791	1.805	-2.43%	Μάρτιος 2020	---	---	---	---	1.86	---	---	---	1.65	---	---	---	1
				Ιούνιος 2020	---	---	---	---	1.87	---	---	---	---	---	---	---	---
				Σεπτέμβριος 2020	---	---	---	---	1.88	---	---	---	---	---	---	---	---
(Μέγεθος Συμβολαίου: 100 Χρεόγραφα, Φυσική Παράδοση)																	
ATTICA BANK A.T.E. (ΚΟ)				Δεκέμβριος 2019	---	---	---	---	0.438	---	---	---	0.468	---	---	---	7,475
0.437	0.4255	0.432	-1.14%	Μάρτιος 2020	---	---	---	---	0.440	---	---	---	---	---	---	---	---
				Ιούνιος 2020	---	---	---	---	0.442	---	---	---	---	---	---	---	---
				Σεπτέμβριος 2020	---	---	---	---	0.444	---	---	---	---	---	---	---	---
(Μέγεθος Συμβολαίου: 100 Χρεόγραφα, Φυσική Παράδοση)																	
CENERGY HOLDINGS (ΚΑ)				Δεκέμβριος 2019	1.33	1.35	1.33	1.35	1.35	---	---	---	1.46	---	2	7	7,756
1.342	1.324	1.33	-1.19%	Μάρτιος 2020	---	---	---	---	1.36	---	---	---	---	---	---	---	---
				Ιούνιος 2020	---	---	---	---	1.36	---	---	---	---	---	---	---	---
				Σεπτέμβριος 2020	---	---	---	---	1.37	---	---	---	---	---	---	---	---
(Μέγεθος Συμβολαίου: 100 Χρεόγραφα, Φυσική Παράδοση)																	
COCA-COLA HBC AG (ΚΟ)				Δεκέμβριος 2019	27.95	28.35	27.85	28.24	28.24	---	---	---	31.38	---	37	83	688
28.3	27.75	28.24	0.86%	Μάρτιος 2020	---	---	---	---	28.19	---	---	---	---	---	---	---	---
				Ιούνιος 2020	---	---	---	---	28.33	---	---	---	---	---	---	---	---
				Σεπτέμβριος 2020	---	---	---	---	28.47	---	---	---	---	---	---	---	---
(Μέγεθος Συμβολαίου: 100 Χρεόγραφα, Φυσική Παράδοση)																	
FOURLIS ΣΥΜΜΕΤΟΧΩΝ (ΚΟ)				Δεκέμβριος 2019	5.35	5.35	5.35	5.35	5.35	---	---	---	5.60	---	1	5	202
5.47	5.38	5.44	1.30%	Μάρτιος 2020	---	---	---	---	5.41	---	---	---	---	---	---	---	---
				Ιούνιος 2020	---	---	---	---	5.43	---	---	---	---	---	---	---	---
				Σεπτέμβριος 2020	---	---	---	---	5.46	---	---	---	---	---	---	---	---
(Μέγεθος Συμβολαίου: 100 Χρεόγραφα, Φυσική Παράδοση)																	
INTRACOM HOLDINGS (ΚΟ)				Δεκέμβριος 2019	---	---	---	---	0.879	---	---	---	1.08	---	---	---	3,800
0.89	0.861	0.883	0.57%	Μάρτιος 2020	---	---	---	---	0.884	---	---	---	1.01	---	---	---	---
				Ιούνιος 2020	---	---	---	---	0.888	---	---	---	---	---	---	---	---
				Σεπτέμβριος 2020	---	---	---	---	0.893	---	---	---	---	---	---	---	---
(Μέγεθος Συμβολαίου: 100 Χρεόγραφα, Φυσική Παράδοση)																	
JUMBO (ΚΟ)				Δεκέμβριος 2019	18.40	18.40	17.97	17.97	17.97	---	---	---	18.80	---	89	132	545
18.47	17.95	17.95	-2.97%	Μάρτιος 2020	---	---	---	---	18.62	---	---	---	---	---	---	---	---
				Ιούνιος 2020	---	---	---	---	18.72	---	---	---	---	---	---	---	---
				Σεπτέμβριος 2020	---	---	---	---	18.81	---	---	---	---	---	---	---	---

Σημειώσεις Παραγώγων

Τις τιμές εκκαθάρισης και τις τελικές ανοικτές θέσεις μπορείτε να τις ανακτήσετε στο ακόλουθο path <http://www.helex.gr/el/web/guest/statistics-end-of-day-derivatives>

Υποκείμενη Αγορά				Αγορά Παραγώγων										Ανοικτές θέσεις			
Ανωτ Τιμή	Κατωτ Τιμή	Τιμή κλεισ.	Μεταβ.	Μήνας Παράδοσης	Άνοιγμα	Ανωτ Τιμή	Κατωτ Τιμή	Τελ Τιμή	Τιμή κλεισ.	Τελευταία ζήτηση	Τελευταία προσφορά	Τιμή Εκκαθάρισης*	Υψηλό ζωής	Χαμηλό ζωής	Πράξεις	Όγκος	Ανοικτές θέσεις
LAMDA DEVELOPMENT(ΚΟ)																	
(Μέγεθος Συμβολαίου: 100 Χρεόγραφα, Φυσική Παράδοση)																	
7.98	7.84	7.97	0.89%	Δεκέμβριος 2019	7.89	7.96	7.84	7.96	7.96	---	---	---	8.96	---	33	70	1,787
---	---	---	---	Μάρτιος 2020	---	---	---	---	7.95	---	---	---	---	---	---	---	---
---	---	---	---	Ιούνιος 2020	---	---	---	---	7.99	---	---	---	---	---	---	---	---
---	---	---	---	Σεπτέμβριος 2020	---	---	---	---	8.03	---	---	---	---	---	---	---	---
MARFIN INVESTMENT GROUP (ΚΟ)																	
(Μέγεθος Συμβολαίου: 100 Χρεόγραφα, Φυσική Παράδοση)																	
0.0991	0.0962	0.0971	-1.32%	Δεκέμβριος 2019	0.098	0.099	0.097	0.097	0.097	---	---	---	0.160	---	29	828	79,426
---	---	---	---	Μάρτιος 2020	---	---	---	---	0.099	---	---	---	0.110	---	---	---	500
---	---	---	---	Ιούνιος 2020	---	---	---	---	0.100	---	---	---	---	---	---	---	---
---	---	---	---	Σεπτέμβριος 2020	---	---	---	---	0.100	---	---	---	---	---	---	---	---
TITAN CEMENT (ΚΑ)																	
(Μέγεθος Συμβολαίου: 100 Χρεόγραφα, Φυσική Παράδοση)																	
18.68	18.26	18.38	-1.08%	Δεκέμβριος 2019	18.61	18.66	18.60	18.60	18.60	---	---	---	19.04	---	3	3	71
---	---	---	---	Μάρτιος 2020	---	---	---	---	18.70	---	---	---	---	---	---	---	---
---	---	---	---	Ιούνιος 2020	---	---	---	---	18.80	---	---	---	---	---	---	---	---
---	---	---	---	Σεπτέμβριος 2020	---	---	---	---	18.89	---	---	---	---	---	---	---	---
VOHALCO SA/NV (ΚΑ)																	
(Μέγεθος Συμβολαίου: 100 Χρεόγραφα, Φυσική Παράδοση)																	
3.7	3.63	3.65	-1.35%	Δεκέμβριος 2019	3.68	3.68	3.65	3.65	3.65	---	---	---	4.23	---	11	47	6,293
---	---	---	---	Μάρτιος 2020	---	---	---	---	3.72	---	---	---	---	---	---	---	---
---	---	---	---	Ιούνιος 2020	---	---	---	---	3.74	---	---	---	---	---	---	---	---
---	---	---	---	Σεπτέμβριος 2020	---	---	---	---	3.76	---	---	---	---	---	---	---	---
ΑΔΜΗΕ ΣΥΜΜΕΤΟΧΩΝ Α.Ε. (ΚΟ)																	
(Μέγεθος Συμβολαίου: 100 Χρεόγραφα, Φυσική Παράδοση)																	
2.21	2.165	2.18	-0.91%	Δεκέμβριος 2019	2.19	2.19	2.17	2.17	2.17	---	---	---	2.25	---	7	42	7,522
---	---	---	---	Μάρτιος 2020	---	---	---	---	2.21	---	---	---	---	---	---	---	---
---	---	---	---	Ιούνιος 2020	---	---	---	---	2.23	---	---	---	---	---	---	---	---
---	---	---	---	Σεπτέμβριος 2020	---	---	---	---	2.24	---	---	---	---	---	---	---	---
ΓΕΚ ΤΕΡΝΑ (ΚΟ)																	
(Μέγεθος Συμβολαίου: 100 Χρεόγραφα, Φυσική Παράδοση)																	
6.95	6.87	6.94	0.58%	Δεκέμβριος 2019	6.90	6.98	6.90	6.95	6.95	---	---	---	6.98	---	18	203	10,335
---	---	---	---	Μάρτιος 2020	---	---	---	---	6.95	---	---	---	---	---	---	---	---
---	---	---	---	Ιούνιος 2020	---	---	---	---	6.98	---	---	---	---	---	---	---	---
---	---	---	---	Σεπτέμβριος 2020	---	---	---	---	7.02	---	---	---	---	---	---	---	---
ΔΕΗ (ΚΟ)																	
(Μέγεθος Συμβολαίου: 100 Χρεόγραφα, Φυσική Παράδοση)																	
3.16	3.102	3.104	-1.46%	Δεκέμβριος 2019	3.15	3.15	3.10	3.11	3.11	---	---	---	3.28	---	55	454	15,892
---	---	---	---	Μάρτιος 2020	---	---	---	---	3.17	---	---	---	---	---	---	---	---
---	---	---	---	Ιούνιος 2020	---	---	---	---	3.19	---	---	---	---	---	---	---	---
---	---	---	---	Σεπτέμβριος 2020	---	---	---	---	3.20	---	---	---	---	---	---	---	---

Σημειώσεις Παραγώγων

Τις τιμές εκκαθάρισης και τις τελικές ανοικτές θέσεις μπορείτε να τις ανακτήσετε στο ακόλουθο path <http://www.helex.gr/el/web/guest/statistics-end-of-day-derivatives>

Υποκείμενη Αγορά				Αγορά Παραγώγων													
Ανωτ Τιμή	Κατωτ Τιμή	Τιμή κλεισ.	Μεταβ.	Μήνας Παράδοσης	Άνοιγμα	Ανωτ Τιμή	Κατωτ Τιμή	Τελ Τιμή	Τιμή κλεισ.	Τελευταία ζήτηση	Τελευταία προσφορά	Τιμή Εκκαθάρισης*	Υψηλό ζωής	Χαμηλό ζωής	Πράξεις	Όγκος	Ανοικτές θέσεις
(Μέγεθος Συμβολαίου: 100 Χρεόγραφα, Φυσική Παράδοση)																	
ΕΘΝΙΚΗ ΤΡΑΠΕΖΑ (ΚΟ)				Δεκέμβριος 2019	3.06	3.06	3.00	3.02	3.02	---	---	---	3.14	---	246	3,798	40,018
3.05	2.98	3.03	-0.98%	Μάρτιος 2020	---	---	---	---	3.08	---	---	---	---	---	---	---	---
				Ιούνιος 2020	---	---	---	---	3.10	---	---	---	---	---	---	---	---
				Σεπτέμβριος 2020	---	---	---	---	3.11	---	---	---	---	---	---	---	---
(Μέγεθος Συμβολαίου: 100 Χρεόγραφα, Φυσική Παράδοση)																	
ΕΛΛΑΚΤΩΡ (ΚΟ)				Δεκέμβριος 2019	1.74	1.74	1.71	1.71	1.71	---	---	---	2.27	---	135	1,618	20,383
1.74	1.71	1.71	-1.72%	Μάρτιος 2020	---	---	---	---	1.75	---	---	---	---	---	---	---	---
				Ιούνιος 2020	---	---	---	---	1.76	---	---	---	---	---	---	---	---
				Σεπτέμβριος 2020	---	---	---	---	1.77	---	---	---	---	---	---	---	---
(Μέγεθος Συμβολαίου: 102 Χρεόγραφα, Φυσική Παράδοση)																	
ΕΛΛΗΝ. ΧΡΗΜΑΤΙΣΤΗΡΙΑ-Χ.Α. (ΚΟ)				Δεκέμβριος 2019	4.54	4.54	4.52	4.52	4.52	---	---	---	4.90	---	7	17	2,658
4.575	4.44	4.49	-1.54%	Μάρτιος 2020	---	---	---	---	4.59	---	---	---	---	---	---	---	---
				Ιούνιος 2020	---	---	---	---	4.61	---	---	---	---	---	---	---	---
				Σεπτέμβριος 2020	---	---	---	---	4.64	---	---	---	---	---	---	---	---
(Μέγεθος Συμβολαίου: 100 Χρεόγραφα, Φυσική Παράδοση)																	
ΕΛΛΗΝΙΚΑ ΠΕΤΡΕΛΑΙΑ (ΚΟ)				Δεκέμβριος 2019	8.63	8.68	8.60	8.68	8.68	---	---	---	9.40	---	6	15	2,167
8.7	8.56	8.63	-0.35%	Μάρτιος 2020	---	---	---	---	8.72	---	---	---	---	---	---	---	---
				Ιούνιος 2020	---	---	---	---	8.76	---	---	---	---	---	---	---	---
				Σεπτέμβριος 2020	---	---	---	---	8.81	---	---	---	---	---	---	---	---
(Μέγεθος Συμβολαίου: 100 Χρεόγραφα, Φυσική Παράδοση)																	
ΕΥΔΑΠ (ΚΟ)				Δεκέμβριος 2019	7.34	7.37	7.34	7.37	7.37	---	---	---	8.18	---	2	6	383
7.38	7.29	7.34	-0.54%	Μάρτιος 2020	---	---	---	---	7.43	---	---	---	---	---	---	---	---
				Ιούνιος 2020	---	---	---	---	7.47	---	---	---	---	---	---	---	---
				Σεπτέμβριος 2020	---	---	---	---	7.50	---	---	---	---	---	---	---	---
(Μέγεθος Συμβολαίου: 100 Χρεόγραφα, Φυσική Παράδοση)																	
ΙΝΤΡΑΛΟΤ (ΚΟ)				Δεκέμβριος 2019	0.409	0.427	0.408	0.427	0.427	---	---	---	0.522	---	24	210	6,062
0.4125	0.4	0.405	0.00%	Μάρτιος 2020	---	---	---	---	0.408	---	---	---	---	---	---	---	---
				Ιούνιος 2020	---	---	---	---	0.410	---	---	---	---	---	---	---	---
				Σεπτέμβριος 2020	---	---	---	---	0.412	---	---	---	---	---	---	---	---
(Μέγεθος Συμβολαίου: 100 Χρεόγραφα, Φυσική Παράδοση)																	
ΜΟΤΟΡ ΟΪΛ (ΚΟ)				Δεκέμβριος 2019	21.51	21.51	21.30	21.30	21.30	---	---	---	22.30	---	9	15	568
21.92	21.48	21.48	-1.38%	Μάρτιος 2020	---	---	---	---	21.93	---	---	---	---	---	---	---	---
				Ιούνιος 2020	---	---	---	---	22.04	---	---	---	---	---	---	---	---
				Σεπτέμβριος 2020	---	---	---	---	22.15	---	---	---	---	---	---	---	---

Σημειώσεις Παραγώγων

Τις τιμές εκκαθάρισης και τις τελικές ανοικτές θέσεις μπορείτε να τις ανακτήσετε στο ακόλουθο path <http://www.helex.gr/el/web/guest/statistics-end-of-day-derivatives>

Υποκείμενη Αγορά				Αγορά Παραγώγων													
Ανωτ Τιμή	Κατωτ Τιμή	Τιμή κλεισ.	Μεταβ.	Μήνας Παράδοσης	Άνοιγμα	Ανωτ Τιμή	Κατωτ Τιμή	Τελ Τιμή	Τιμή κλεισ.	Τελευταία ζήτηση	Τελευταία προσφορά	Τιμή Εκκαθάρισης*	Υψηλό ζωής	Χαμηλό ζωής	Πράξεις	Όγκος	Ανοικτές θέσεις
(Μέγεθος Συμβολαίου: 100 Χρεόγραφα, Φυσική Παράδοση)																	
ΜΥΤΙΛΗΝΑΙΟΣ (ΚΟ)				Δεκέμβριος 2019	9.91	9.91	9.85	9.85	9.85	---	---	---	10.34	---	17	43	12,808
9.91	9.8	9.81	-0.41%	Μάρτιος 2020	---	---	---	---	9.92	---	---	---	---	---	---	---	---
				Ιούνιος 2020	---	---	---	---	9.97	---	---	---	---	---	---	---	---
				Σεπτέμβριος 2020	---	---	---	---	10.02	---	---	---	---	---	---	---	---
(Μέγεθος Συμβολαίου: 100 Χρεόγραφα, Φυσική Παράδοση)																	
ΟΛΠ (ΚΟ)				Δεκέμβριος 2019	23.05	23.05	22.90	22.90	22.90	---	---	---	24.17	---	2	3	726
23	22.7	22.85	-0.44%	Μάρτιος 2020	---	---	---	---	23.10	---	---	---	---	---	---	---	---
				Ιούνιος 2020	---	---	---	---	23.22	---	---	---	---	---	---	---	---
				Σεπτέμβριος 2020	---	---	---	---	23.34	---	---	---	---	---	---	---	---
(Μέγεθος Συμβολαίου: 100 Χρεόγραφα, Φυσική Παράδοση)																	
ΟΠΑΠ (ΚΟ)				Δεκέμβριος 2019	9.83	9.89	9.82	9.82	9.82	---	---	---	10.04	---	7	23	7,004
9.89	9.8	9.85	-0.50%	Μάρτιος 2020	---	---	---	---	9.97	---	---	---	---	---	---	---	---
				Ιούνιος 2020	---	---	---	---	10.02	---	---	---	---	---	---	---	---
				Σεπτέμβριος 2020	---	---	---	---	10.07	---	---	---	---	---	---	---	---
(Μέγεθος Συμβολαίου: 100 Χρεόγραφα, Φυσική Παράδοση)																	
ΟΤΕ (ΚΟ)				Δεκέμβριος 2019	13.83	13.84	13.78	13.80	13.80	---	---	---	13.97	---	10	22	2,149
13.94	13.76	13.8	-0.86%	Μάρτιος 2020	---	---	---	---	14.01	---	---	---	---	---	---	---	---
				Ιούνιος 2020	---	---	---	---	14.08	---	---	---	---	---	---	---	---
				Σεπτέμβριος 2020	---	---	---	---	14.15	---	---	---	---	---	---	---	---
(Μέγεθος Συμβολαίου: 100 Χρεόγραφα, Φυσική Παράδοση)																	
ΠΕΙΡΑΙΩΣ ΤΡΑΠΕΖΑ (ΚΟ)				Δεκέμβριος 2019	3.13	3.16	3.07	3.09	3.09	---	---	---	3.20	---	352	2,736	30,185
3.15	3.062	3.072	-1.22%	Μάρτιος 2020	---	---	---	---	3.13	---	---	---	---	---	---	---	---
				Ιούνιος 2020	---	---	---	---	3.15	---	---	---	---	---	---	---	---
				Σεπτέμβριος 2020	---	---	---	---	3.16	---	---	---	---	---	---	---	---
(Μέγεθος Συμβολαίου: 100 Χρεόγραφα, Φυσική Παράδοση)																	
ΤΕΡΝΑ ΕΝΕΡΓΕΙΑΚΗ (ΚΟ)				Δεκέμβριος 2019	7.43	7.43	7.39	7.42	7.42	---	---	---	8.17	---	8	18	4,807
7.54	7.35	7.4	-1.20%	Μάρτιος 2020	---	---	---	---	7.54	---	---	---	---	---	---	---	---
				Ιούνιος 2020	---	---	---	---	7.58	---	---	---	---	---	---	---	---
				Σεπτέμβριος 2020	---	---	---	---	7.62	---	---	---	---	---	---	---	---
(Μέγεθος Συμβολαίου: 100 Χρεόγραφα, Φυσική Παράδοση)																	
ΤΡΑΠΕΖΑ EUROBANK ERGASIAS (ΚΟ)				Δεκέμβριος 2019	0.960	0.962	0.942	0.950	0.950	---	---	---	0.994	---	120	2,712	36,194
0.968	0.9365	0.96	-0.52%	Μάρτιος 2020	---	---	---	---	0.971	---	---	---	---	---	---	---	---
				Ιούνιος 2020	---	---	---	---	0.976	---	---	---	---	---	---	---	---
				Σεπτέμβριος 2020	---	---	---	---	0.981	---	---	---	---	---	---	---	---

Σημειώσεις Παραγώγων

Τις τιμές εκκαθάρισης και τις τελικές ανοικτές θέσεις μπορείτε να τις ανακτήσετε στο ακόλουθο path <http://www.helex.gr/el/web/guest/statistics-end-of-day-derivatives>

FTSE/X.A. Large Cap

(Μονάδα Διαπραγμάτευσης: 1 Μονάδα Δείκτη x 2€ - Τρόπος Εξάσκησης: Ευρωπαϊκός Χρηματικός Διακανονισμός)

Τιμή Εξάσκησης	Δικαιώματα Αγοράς													Δικαιώματα Πώλησης																
	Δεκέμβριος 2019						Ιανουάριος 2020						Λοιποί Μήνες		Δεκέμβριος 2019						Ιανουάριος 2020						Λοιποί Μήνες		Τιμή Εξάσκησης	
	Άνοιγμα	Ανιψ. Τιμή	Κατωτ. Τιμή	Τελ. Τιμή	Τιμή κλεισ.	Όγκος	Άνοιγμα	Ανιψ. Τιμή	Κατωτ. Τιμή	Τελ. Τιμή	Τιμή κλεισ.	Όγκος	Άνοιγ. θέσεις	Όγκος	Άνοιγμα	Ανιψ. Τιμή	Κατωτ. Τιμή	Τελ. Τιμή	Τιμή κλεισ.	Όγκος	Άνοιγ. θέσεις	Όγκος	Άνοιγμα	Ανιψ. Τιμή	Κατωτ. Τιμή	Τελ. Τιμή	Τιμή κλεισ.	Όγκος		Άνοιγ. θέσεις
1,450	0.00	0.00	0.00	-	768.00	-	-	-	-	-	-	-	-	-	0.00	0.00	0.00	-	0.01	-	-	-	-	-	-	-	-	-		-
1,475	0.00	0.00	0.00	-	743.00	-	-	-	-	-	-	-	-	-	0.00	0.00	0.00	-	0.01	-	-	-	-	-	-	-	-	-	-	1,475
1,500	0.00	0.00	0.00	-	718.00	-	-	-	-	-	-	-	-	-	0.00	0.00	0.00	-	0.01	-	-	-	-	-	-	-	-	-	-	1,500
1,525	0.00	0.00	0.00	-	693.00	-	-	-	-	-	-	-	-	-	0.00	0.00	0.00	-	0.01	-	-	-	-	-	-	-	-	-	-	1,525
1,550	0.00	0.00	0.00	-	668.00	-	-	-	-	-	-	-	-	-	0.00	0.00	0.00	-	0.01	-	-	-	-	-	-	-	-	-	-	1,550
1,575	0.00	0.00	0.00	-	643.00	-	-	-	-	-	-	-	-	-	0.00	0.00	0.00	-	0.01	-	-	-	-	-	-	-	-	-	-	1,575
1,600	0.00	0.00	0.00	-	618.00	-	-	-	-	-	-	-	-	-	0.00	0.00	0.00	-	0.01	-	-	-	-	-	-	-	-	-	-	1,600
1,625	0.00	0.00	0.00	-	593.00	-	-	-	-	-	-	-	-	-	0.00	0.00	0.00	-	0.01	-	-	-	-	-	-	-	-	-	-	1,625
1,650	0.00	0.00	0.00	-	568.00	-	-	-	-	-	-	-	-	-	0.00	0.00	0.00	-	0.01	-	-	-	-	-	-	-	-	-	-	1,650
1,675	0.00	0.00	0.00	-	543.00	-	-	-	-	-	-	-	-	-	0.00	0.00	0.00	-	0.01	-	-	-	-	-	-	-	-	-	-	1,675
1,700	0.00	0.00	0.00	-	518.00	-	-	-	-	-	-	-	-	-	0.00	0.00	0.00	-	0.01	-	-	-	-	-	-	-	-	-	-	1,700
1,725	0.00	0.00	0.00	-	493.00	-	-	-	-	-	-	-	-	-	0.00	0.00	0.00	-	0.01	-	-	-	-	-	-	-	-	-	-	1,725
1,750	0.00	0.00	0.00	-	468.00	-	-	-	-	-	-	-	-	-	0.00	0.00	0.00	-	0.01	-	-	-	-	-	-	-	-	-	-	1,750
1,775	0.00	0.00	0.00	-	443.00	-	-	-	-	-	-	-	-	-	0.00	0.00	0.00	-	0.03	-	-	-	-	-	-	-	-	-	-	1,775
1,800	0.00	0.00	0.00	-	418.00	-	-	-	-	-	-	-	-	-	0.00	0.00	0.00	-	0.01	-	-	-	-	-	-	-	-	-	-	1,800
1,825	0.00	0.00	0.00	-	393.00	-	-	-	-	-	-	-	-	-	0.00	0.00	0.00	-	0.01	-	-	-	-	-	-	-	-	-	-	1,825
1,850	0.00	0.00	0.00	-	368.00	-	-	-	-	-	-	-	-	-	0.00	0.00	0.00	-	0.02	-	-	-	-	-	-	-	-	-	-	1,850
1,875	0.00	0.00	0.00	-	343.00	-	-	-	-	-	-	-	-	-	0.00	0.00	0.00	-	0.05	-	-	-	-	-	-	-	-	-	-	1,875
1,900	0.00	0.00	0.00	-	319.00	-	-	-	-	-	-	-	-	-	0.00	0.00	0.00	-	0.10	-	-	-	-	-	-	-	-	-	-	1,900
1,925	0.00	0.00	0.00	-	294.00	-	-	0.00	0.00	0.00	-	294.00	-	-	0.00	0.00	0.00	-	0.22	-	-	0.00	0.00	0.00	-	2.50	-	-	-	1,925
1,950	0.00	0.00	0.00	-	269.00	-	-	0.00	0.00	0.00	-	270.00	-	-	0.00	0.00	0.00	-	0.44	-	-	0.00	0.00	0.00	-	3.70	-	-	-	1,950
1,975	0.00	0.00	0.00	-	244.00	-	-	0.00	0.00	0.00	-	247.00	-	-	0.00	0.00	0.00	-	0.84	-	-	0.00	0.00	0.00	-	5.40	-	-	-	1,975
2,000	0.00	0.00	0.00	-	220.00	-	-	0.00	0.00	0.00	-	225.00	-	-	0.00	0.00	0.00	-	1.50	-	-	0.00	0.00	0.00	-	7.70	-	-	-	2,000
2,050	0.00	0.00	0.00	-	173.00	-	-	0.00	0.00	0.00	-	182.00	-	-	0.00	0.00	0.00	-	4.40	-	165	0.00	0.00	0.00	-	14.50	-	-	-	2,050
2,100	0.00	0.00	0.00	-	129.00	-	63	130.00	137.00	130.00	137.00	137.00	40	-	0.00	0.00	0.00	-	10.50	-	124	0.00	0.00	0.00	-	25.25	-	-	-	2,100
2,150	0.00	0.00	0.00	-	91.00	-	9	0.00	0.00	0.00	-	108.00	-	120	26.00	0.00	22.00	22.00	22.00	2	429	41.00	41.00	41.00	41.00	41.00	20	20	-	2,150
2,200	50.00	52.50	50.00	50.00	50.00	16	19	0.00	0.00	0.00	-	79.00	-	-	42.00	52.50	42.00	42.00	42.00	10	332	0.00	0.00	0.00	-	61.50	-	60	-	2,200
2,250	0.00	0.00	0.00	-	36.25	-	229	0.00	0.00	0.00	-	56.00	-	-	0.00	0.00	0.00	-	67.00	-	35	0.00	0.00	0.00	-	88.00	-	-	-	2,250
2,300	0.00	0.00	0.00	-	20.25	-	289	0.00	0.00	0.00	-	38.00	-	-	110.00	0.00	110.00	114.00	114.00	11	-	0.00	0.00	0.00	-	120.00	-	41	-	2,300
2,350	0.00	0.00	0.00	-	10.50	-	20	0.00	0.00	0.00	-	24.75	-	-	0.00	0.00	0.00	-	141.00	-	20	0.00	0.00	0.00	-	157.00	-	-	-	2,350
2,400	0.00	0.00	0.00	-	4.90	-	-	0.00	0.00	0.00	-	15.50	-	-	0.00	0.00	0.00	-	186.00	-	-	0.00	0.00	0.00	-	197.00	-	-	-	2,400
2,450	0.00	0.00	0.00	-	2.10	-	-	0.00	0.00	0.00	-	9.40	-	-	0.00	0.00	0.00	-	233.00	-	-	0.00	0.00	0.00	-	241.00	-	-	-	2,450
2,500	0.00	0.00	0.00	-	0.83	-	-	0.00	0.00	0.00	-	5.50	-	-	0.00	0.00	0.00	-	281.00	-	-	0.00	0.00	0.00	-	287.00	-	-	-	2,500
Σύνολο:						16	629					40	120	0	0				23	1,105					20	121	0	0		
Αριθμός Πράξεων:						7						2		0					5						1		0			

ALPHA BANK (KO)

(Μέγεθος Συμβολαίου: 100 Χρεόγραφα, Τρόπος Εξάσκησης: Αμερικάνικος, Φυσική Παράδοση)

Τιμή Εξάσκησης	Δικαιώματα Αγοράς													Δικαιώματα Πώλησης																
	Δεκέμβριος 2019						Ιανουάριος 2020						Λοιποί Μήνες		Δεκέμβριος 2019						Ιανουάριος 2020						Λοιποί Μήνες		Τιμή Εξάσκησης	
	Άνοιγμα	Ανιγν. Τιμή	Καπιτ. Τιμή	Τελ. Τιμή	Τιμή κλεισ.	Όγκος	Άνοιγ. θέσεις	Άνοιγμα	Ανιγν. Τιμή	Καπιτ. Τιμή	Τελ. Τιμή	Τιμή κλεισ.	Όγκος	Άνοιγ. θέσεις	Όγκος	Άνοιγ. θέσεις	Άνοιγμα	Ανιγν. Τιμή	Καπιτ. Τιμή	Τελ. Τιμή	Τιμή κλεισ.	Όγκος	Άνοιγ. θέσεις	Όγκος	Άνοιγ. θέσεις					
0.600	0.000	0.000	0.000	1.25	-	-							-	-			0.000	0.000	0.000	0.001	-	-			-	-				0.006
0.650	0.000	0.000	0.000	1.20	-	-							-	-			0.000	0.000	0.000	0.001	-	-			-	-			0.007	
0.700	0.000	0.000	0.000	1.15	-	-							-	-			0.000	0.000	0.000	0.001	-	-			-	-			0.007	
0.750	0.000	0.000	0.000	1.10	-	-							-	-			0.000	0.000	0.000	0.001	-	-			-	-			0.008	
0.800	0.000	0.000	0.000	1.05	-	-							-	-			0.000	0.000	0.000	0.001	-	-			-	-			0.008	
0.850	0.000	0.000	0.000	1.00	-	-							-	-			0.000	0.000	0.000	0.002	-	-			-	-			0.009	
0.900	0.000	0.000	0.000	0.951	-	-							-	-			0.000	0.000	0.000	0.003	-	-			-	-			0.009	
0.950	0.000	0.000	0.000	0.902	-	-							-	-			0.000	0.000	0.000	0.001	-	-			-	-			0.010	
1.000	0.000	0.000	0.000	0.852	-	-							-	-			0.000	0.000	0.000	0.001	-	-			-	-			0.010	
1.100	0.000	0.000	0.000	0.752	-	-							-	-			0.000	0.000	0.000	0.001	-	-			-	-			0.011	
1.200	0.000	0.000	0.000	0.652	-	-	0.000	0.000	0.000		0.654	-	-			0.000	0.000	0.000	0.001	-	-	0.000	0.000	0.000	0.003	-	-			0.012
1.300	0.000	0.000	0.000	0.552	-	-	0.000	0.000	0.000		0.555	-	-			0.000	0.000	0.000	0.002	-	-	0.000	0.000	0.000	0.001	-	-			0.013
1.400	0.000	0.000	0.000	0.453	-	-	0.000	0.000	0.000		0.459	-	-			0.000	0.000	0.000	0.001	-	-	0.000	0.000	0.000	0.004	-	-			0.014
1.500	0.000	0.000	0.000	0.354	-	-	0.000	0.000	0.000		0.367	-	-			0.000	0.000	0.000	0.002	-	-	0.000	0.000	0.000	0.012	-	-			0.015
1.600	0.000	0.000	0.000	0.261	-	-	0.000	0.000	0.000		0.283	-	-			0.000	0.000	0.000	0.008	-	-	0.000	0.000	0.000	0.028	-	-			0.016
1.700	0.000	0.000	0.000	0.177	-	-	0.000	0.000	0.000		0.209	-	-			0.000	0.000	0.000	0.024	-	-	0.000	0.000	0.000	0.054	-	-			0.017
1.800	0.000	0.000	0.000	0.109	-	35	0.000	0.000	0.000		0.149	-	-			0.000	0.000	0.000	0.056	-	-	0.000	0.000	0.000	0.094	-	-			0.018
1.900	0.000	0.000	0.000	0.061	-	5	0.000	0.000	0.000		0.102	-	-			0.000	0.000	0.000	0.108	-	-	0.000	0.000	0.000	0.146	-	-			0.019
2.000	0.000	0.000	0.000	0.031	-	-	0.000	0.000	0.000		0.067	-	-			0.000	0.000	0.000	0.178	-	-	0.000	0.000	0.000	0.211	-	-			0.020
2.200	0.000	0.000	0.000	0.006	-	-	0.000	0.000	0.000		0.025	-	-			0.000	0.000	0.000	0.354	-	-	0.000	0.000	0.000	0.370	-	-			0.022
2.400	0.000	0.000	0.000	0.001	-	-	0.000	0.000	0.000		0.009	-	-			0.000	0.000	0.000	0.550	-	-	0.000	0.000	0.000	0.554	-	-			0.024
2.600	0.000	0.000	0.000	0.001	-	-	0.000	0.000	0.000		0.003	-	-			0.000	0.000	0.000	0.750	-	-	0.000	0.000	0.000	0.750	-	-			0.026
2.800	0.000	0.000	0.000	0.001	-	-	0.000	0.000	0.000		0.001	-	-			0.000	0.000	0.000	0.950	-	-	0.000	0.000	0.000	0.950	-	-			0.028
Σύνολα:					0	40							0	0	0	0					0	0					0	0	0	0
Αριθμός Πράξεων:					0								0	0						0.00						0	0			

ΕΘΝΙΚΗ ΤΡΑΠΕΖΑ (ΚΟ)

(Μέγεθος Συμβολαίου: 100 Χρεόγραφα, Τρόπος Εξάσκησης: Αμερικάνικος, Φυσική Παράδοση)

Τιμή Εξάσκησης	Δικαιώματα Αγοράς														Δικαιώματα Πώλησης																		
	Δεκέμβριος 2019							Ιανουάριος 2020							Λοιποί Μήνες		Δεκέμβριος 2019							Ιανουάριος 2020							Λοιποί Μήνες		Τιμή Εξάσκησης
	Άνοιγμα	Ανιγτ Τιμή	Κατωτ Τιμή	Τελ Τιμή	Τιμή κλεισ.	Όγκος	Ανοικτές θέσεις	Άνοιγμα	Ανιγτ Τιμή	Κατωτ Τιμή	Τελ Τιμή	Τιμή κλεισ.	Όγκος	Ανοικτές θέσεις	Όγκος	Ανοικτές θέσεις	Άνοιγμα	Ανιγτ Τιμή	Κατωτ Τιμή	Τελ Τιμή	Τιμή κλεισ.	Όγκος	Ανοικτές θέσεις	Άνοιγμα	Ανιγτ Τιμή	Κατωτ Τιμή	Τελ Τιμή	Τιμή κλεισ.	Όγκος	Ανοικτές θέσεις	Όγκος	Ανοικτές θέσεις	
0.650	0.000	0.000	0.000	2.41	-	-							-	-			0.000	0.000	0.000	0.002	-	-							-	-			
0.700	0.000	0.000	0.000	2.36	-	-							-	-			0.000	0.000	0.000	0.001	-	-							-	-			0.007
0.750	0.000	0.000	0.000	2.31	-	-							-	-			0.000	0.000	0.000	0.001	-	-							-	-			0.008
0.800	0.000	0.000	0.000	2.26	-	-							-	-			0.000	0.000	0.000	0.001	-	-							-	-			0.008
0.850	0.000	0.000	0.000	2.21	-	-							-	-			0.000	0.000	0.000	0.001	-	-							-	-			0.009
0.900	0.000	0.000	0.000	2.16	-	-							-	-			0.000	0.000	0.000	0.001	-	-							-	-			0.009
0.950	0.000	0.000	0.000	2.11	-	-							-	-			0.000	0.000	0.000	0.001	-	-							-	-			0.010
1.000	0.000	0.000	0.000	2.06	-	-							-	-			0.000	0.000	0.000	0.001	-	-							-	-			0.010
1.100	0.000	0.000	0.000	1.96	-	-							-	-			0.000	0.000	0.000	0.001	-	-							-	-			0.011
1.200	0.000	0.000	0.000	1.86	-	-							-	-			0.000	0.000	0.000	0.001	-	-							-	-			0.012
1.300	0.000	0.000	0.000	1.76	-	-							-	-			0.000	0.000	0.000	0.002	-	-							-	-			0.013
1.400	0.000	0.000	0.000	1.66	-	-							-	-			0.000	0.000	0.000	0.001	-	-							-	-			0.014
1.500	0.000	0.000	0.000	1.56	-	-							-	-			0.000	0.000	0.000	0.001	-	-							-	-			0.015
1.600	0.000	0.000	0.000	1.46	-	-							-	-			0.000	0.000	0.000	0.001	-	-							-	-			0.016
1.700	0.000	0.000	0.000	1.36	-	-							-	-			0.000	0.000	0.000	0.001	-	-							-	-			0.017
1.800	0.000	0.000	0.000	1.26	-	-							-	-			0.000	0.000	0.000	0.001	-	-							-	-			0.018
1.900	0.000	0.000	0.000	1.16	-	-	0.000	0.000	0.000		1.17	-	-			0.000	0.000	0.000	0.001	-	-	0.000	0.000	0.000		0.001	-	-			0.019		
2.000	0.000	0.000	0.000	1.06	-	-	0.000	0.000	0.000		1.07	-	-			0.000	0.000	0.000	0.001	-	-	0.000	0.000	0.000		0.001	-	-			0.020		
2.200	0.000	0.000	0.000	0.864	-	-	0.000	0.000	0.000		0.872	-	-			0.000	0.000	0.000	0.002	-	-	0.000	0.000	0.000		0.005	-	-			0.022		
2.400	0.000	0.000	0.000	0.667	-	-	0.000	0.000	0.000		0.685	-	-			0.000	0.000	0.000	0.003	-	-	0.000	0.000	0.000		0.017	-	-			0.024		
2.600	0.000	0.000	0.000	0.478	-	10	0.000	0.000	0.000		0.514	-	60			0.000	0.000	0.000	0.014	-	550	0.000	0.000	0.000		0.046	-	-			0.026		
2.800	0.000	0.000	0.000	0.312	-	5	0.000	0.000	0.000		0.367	-	-			0.000	0.000	0.000	0.047	-	-	0.000	0.000	0.000		0.098	-	-			0.028		
3.000	0.000	0.000	0.000	0.182	-	-	0.000	0.000	0.000		0.249	-	-			0.000	0.000	0.000	0.117	-	-	0.000	0.000	0.000		0.180	-	-			0.030		
3.200	0.000	0.000	0.000	0.094	-	10	0.000	0.000	0.000		0.159	-	-			0.000	0.000	0.000	0.229	-	-	0.000	0.000	0.000		0.290	-	-			0.032		
3.400	0.000	0.000	0.000	0.042	-	-	0.000	0.000	0.000		0.098	-	-			0.000	0.000	0.000	0.378	-	-	0.000	0.000	0.000		0.428	-	-			0.034		
3.600	0.000	0.000	0.000	0.017	-	-	0.000	0.000	0.000		0.058	-	-			0.000	0.000	0.000	0.553	-	-	0.000	0.000	0.000		0.589	-	-			0.036		
3.800	0.000	0.000	0.000	0.006	-	-	0.000	0.000	0.000		0.032	-	-			0.000	0.000	0.000	0.743	-	-	0.000	0.000	0.000		0.764	-	-			0.038		
4.000	0.000	0.000	0.000	0.002	-	-	0.000	0.000	0.000		0.018	-	-			0.000	0.000	0.000	0.940	-	-	0.000	0.000	0.000		0.950	-	-			0.040		
4.400	0.000	0.000	0.000	0.001	-	-	0.000	0.000	0.000		0.005	-	-			0.000	0.000	0.000	1.34	-	-	0.000	0.000	0.000		1.34	-	-			0.044		
Σύνολα:					0	25							0	60	0	0				0	550					0	0	0	0				
Αριθμός Πράξεων:					0								0	0						0.00						0		0					

ΟΠΑΠ (ΚΟ)

(Μέγεθος Συμβολαίου: 100 Χρεόγραφα, Τρόπος Εξάσκησης: Αμερικάνικος, Φυσική Παράδοση)

Τιμή Εξάσκησης	Δικαιώματα Αγοράς														Δικαιώματα Πώλησης																
	Δεκέμβριος 2019						Ιανουάριος 2020						Λοιποί Μήνες		Δεκέμβριος 2019						Ιανουάριος 2020						Λοιποί Μήνες		Τιμή Εξάσκησης		
	Άνοιγμα	Ανιγν. Τιμή	Καταπ. Τιμή	Τελ. Τιμή	Τιμή κλεισ.	Όγκος	Ανοικτές θέσεις	Άνοιγμα	Ανιγν. Τιμή	Καταπ. Τιμή	Τελ. Τιμή	Τιμή κλεισ.	Όγκος	Ανοικτές θέσεις	Όγκος	Ανοικτές θέσεις	Άνοιγμα	Ανιγν. Τιμή	Καταπ. Τιμή	Τελ. Τιμή	Τιμή κλεισ.	Όγκος	Ανοικτές θέσεις	Όγκος	Ανοικτές θέσεις						
5.600	0.000	0.000	0.000		4.31	-	-						-	-			0.000	0.000	0.000		0.008	-	-			-	-				0.056
6.000	0.000	0.000	0.000		3.91	-	-						-	-			0.000	0.000	0.000		0.002	-	-			-	-			0.060	
6.400	0.000	0.000	0.000		3.51	-	-						-	-			0.000	0.000	0.000		0.001	-	-			-	-			0.064	
6.800	0.000	0.000	0.000		3.11	-	-						-	-			0.000	0.000	0.000		0.001	-	-			-	-			0.068	
7.200	0.000	0.000	0.000		2.71	-	-						-	-			0.000	0.000	0.000		0.001	-	-			-	-			0.072	
7.600	0.000	0.000	0.000		2.31	-	-	0.000	0.000	0.000		2.32	-	-			0.000	0.000	0.000		0.001	-	-	0.000	0.000	0.000	0.000	0.001	-	-	0.076
8.000	0.000	0.000	0.000		1.91	-	-	0.000	0.000	0.000		1.93	-	-			0.000	0.000	0.000		0.001	-	-	0.000	0.000	0.000	0.000	0.001	-	-	0.080
8.400	0.000	0.000	0.000		1.51	-	-	0.000	0.000	0.000		1.53	-	-			0.000	0.000	0.000		0.001	-	-	0.000	0.000	0.000	0.000	0.005	-	-	0.084
8.800	0.000	0.000	0.000		1.12	-	-	0.000	0.000	0.000		1.15	-	-			0.000	0.000	0.000		0.003	-	-	0.000	0.000	0.000	0.000	0.022	-	-	0.088
9.200	0.000	0.000	0.000		0.739	-	-	0.000	0.000	0.000		0.800	-	-			0.000	0.000	0.000		0.023	-	10	0.000	0.000	0.000	0.000	0.071	-	-	0.092
9.600	0.000	0.000	0.000		0.412	-	5	0.000	0.000	0.000		0.508	-	-			0.000	0.000	0.000		0.097	-	3	0.000	0.000	0.000	0.000	0.178	-	-	0.096
10.000	0.000	0.000	0.000		0.186	-	1	0.000	0.000	0.000		0.289	-	-			0.000	0.000	0.000		0.271	-	-	0.000	0.000	0.000	0.000	0.360	-	-	0.100
11.000	0.000	0.000	0.000		0.008	-	-	0.000	0.000	0.000		0.042	-	-			0.000	0.000	0.000		1.10	-	-	0.000	0.000	0.000	0.000	1.12	-	-	0.110
12.000	0.000	0.000	0.000		0.002	-	-	0.000	0.000	0.000		0.003	-	-			0.000	0.000	0.000		2.10	-	-	0.000	0.000	0.000	0.000	2.10	-	-	0.120
13.000	0.000	0.000	0.000		0.001	-	-	0.000	0.000	0.000		0.001	-	-			0.000	0.000	0.000		3.10	-	-	0.000	0.000	0.000	0.000	3.10	-	-	0.130
14.000	0.000	0.000	0.000		0.001	-	-	0.000	0.000	0.000		0.001	-	-			0.000	0.000	0.000		4.10	-	-	0.000	0.000	0.000	0.000	4.10	-	-	0.140
15.000	0.000	0.000	0.000		0.001	-	-	0.000	0.000	0.000		0.001	-	-			0.000	0.000	0.000		5.10	-	-	0.000	0.000	0.000	0.000	5.10	-	-	0.150
Σύνολο:						0	6						0	0	0	0					0	13					0	0	0	0	
Αριθμός Πράξεων:						0							0	0	0	0					0.00						0		0		

ΟΤΕ (ΚΟ)

(Μέγεθος Συμβολαίου: 100 Χρεόγραφα, Τρόπος Εξάσκησης: Αμερικάνικος, Φυσική Παράδοση)

Τιμή Εξάσκησης	Δικαιώματα Αγοράς														Δικαιώματα Πώλησης																	
	Δεκέμβριος 2019						Ιανουάριος 2020						Λοιποί Μήνες		Δεκέμβριος 2019						Ιανουάριος 2020						Λοιποί Μήνες		Τιμή Εξάσκησης			
	Άνοιγμα	Ανιτ Τιμή	Κατωτ Τιμή	Τελ Τιμή	Τιμή κλεισ.	Όγκος	Ανοικτές θέσεις	Άνοιγμα	Ανιτ Τιμή	Κατωτ Τιμή	Τελ Τιμή	Τιμή κλεισ.	Όγκος	Ανοικτές θέσεις	Όγκος	Ανοικτές θέσεις	Άνοιγμα	Ανιτ Τιμή	Κατωτ Τιμή	Τελ Τιμή	Τιμή κλεισ.	Όγκος	Ανοικτές θέσεις	Άνοιγμα	Ανιτ Τιμή	Κατωτ Τιμή	Τελ Τιμή	Τιμή κλεισ.		Όγκος	Ανοικτές θέσεις	Όγκος
7.600	0.000	0.000	0.000		6.33	-	-						-	-			0.000	0.000	0.000		0.004	-	-									
8.000	0.000	0.000	0.000		5.93	-	-						-	-			0.000	0.000	0.000		0.001	-	-									0.080
8.400	0.000	0.000	0.000		5.53	-	-						-	-			0.000	0.000	0.000		0.001	-	-									0.084
8.800	0.000	0.000	0.000		5.13	-	-						-	-			0.000	0.000	0.000		0.001	-	-									0.088
9.200	0.000	0.000	0.000		4.74	-	-	0.000	0.000	0.000		4.75	-	-			0.000	0.000	0.000		0.001	-	-	0.000	0.000	0.000		0.001	-	-		0.092
9.600	0.000	0.000	0.000		4.34	-	-	0.000	0.000	0.000		4.35	-	-			0.000	0.000	0.000		0.001	-	-	0.000	0.000	0.000		0.001	-	-		0.096
10.000	0.000	0.000	0.000		3.94	-	-	0.000	0.000	0.000		3.95	-	-			0.000	0.000	0.000		0.001	-	-	0.000	0.000	0.000		0.001	-	-		0.100
11.000	0.000	0.000	0.000		2.94	-	-	0.000	0.000	0.000		2.96	-	-			0.000	0.000	0.000		0.001	-	-	0.000	0.000	0.000		0.003	-	-		0.110
12.000	0.000	0.000	0.000		1.94	-	-	0.000	0.000	0.000		1.96	-	-			0.000	0.000	0.000		0.001	-	-	0.000	0.000	0.000		0.003	-	-		0.120
13.000	0.000	0.000	0.000		0.958	-	-	0.000	0.000	0.000		1.02	-	-			0.000	0.000	0.000		0.017	-	71	0.000	0.000	0.000		0.062	-	-		0.130
14.000	0.000	0.000	0.000		0.228	-	82	0.000	0.000	0.000		0.348	-	31			0.000	0.000	0.000		0.286	-	-	0.000	0.000	0.000		0.387	-	-		0.140
15.000	0.000	0.000	0.000		0.015	-	40	0.000	0.000	0.000		0.065	-	-			0.000	0.000	0.000		1.08	-	-	0.000	0.000	0.000		1.11	-	-		0.150
16.000	0.000	0.000	0.000		0.001	-	-	0.000	0.000	0.000		0.007	-	-			0.000	0.000	0.000		2.08	-	-	0.000	0.000	0.000		2.08	-	-		0.160
17.000	0.000	0.000	0.000		0.001	-	-	0.000	0.000	0.000		0.001	-	-			0.000	0.000	0.000		3.08	-	-	0.000	0.000	0.000		3.08	-	-		0.170
18.000	0.000	0.000	0.000		0.001	-	-	0.000	0.000	0.000		0.001	-	-			0.000	0.000	0.000		4.08	-	-	0.000	0.000	0.000		4.08	-	-		0.180
19.000	0.000	0.000	0.000		0.001	-	-	0.000	0.000	0.000		0.001	-	-			0.000	0.000	0.000		5.08	-	-	0.000	0.000	0.000		5.08	-	-		0.190
Σύνολα:						0	122						0	31	0	0					0	71						0	21	0	0	
Αριθμός Πράξεων:							0							0	0						0.00							0		0		

ΠΕΙΡΑΙΩΣ ΤΡΑΠΕΖΑ (ΚΟ)

(Μέγεθος Συμβολαίου: 100 Χρεόγραφα, Τρόπος Εξάσκησης: Αμερικάνικος, Φυσική Παράδοση)

Τιμή Εξάσκησης	Δικαιώματα Αγοράς														Δικαιώματα Πώλησης																								
	Δεκέμβριος 2019				Ιανουάριος 2020				Λοιποί Μήνες		Δεκέμβριος 2019				Ιανουάριος 2020				Λοιποί Μήνες		Τιμή Εξάσκησης																		
	Άνοιγμα	Ανιψ. Τιμή	Κατωτ. Τιμή	Τελ. Τιμή	Τιμή κλεισ.	Όγκος	Άνοιγ. θέσεις	Άνοιγμα	Ανιψ. Τιμή	Κατωτ. Τιμή	Τελ. Τιμή	Τιμή κλεισ.	Όγκος	Άνοιγ. θέσεις	Όγκος	Άνοιγ. θέσεις	Άνοιγμα	Ανιψ. Τιμή	Κατωτ. Τιμή	Τελ. Τιμή		Τιμή κλεισ.	Όγκος	Άνοιγ. θέσεις	Όγκος	Άνοιγ. θέσεις													
Σύνολα:						0	11							0	72	0	0										0	0									0	50	0
Αριθμός Πράξεων:							0								0		0										0.00										0	0	

Προϊόν Δανεισμού	Υποκείμενος Τίτλος	Πολυμερείς Συναλλαγές[1]					Διμερείς Συναλλαγές[2]		Δανεισμός Τίτλων μέσω ΟΤC[3]
		Ανοιχτές θέσεις[5]	Προσφερόμενη ποσότητα	Μ.Σ.Τ[4]	Όγκος συναλλαγών	Μ.Σ.Τ[4]	Όγκος συναλλαγών	Μ.Σ.Τ[4]	Όγκος συναλλαγών
ALPHABOR	ALPHA BANK (ΚΟ)	23,000	---	---	---	---	---	---	44,435,972
TATTBOR	ATTICA BANK A.T.E. (ΚΟ)	---	---	---	---	---	---	---	370
CENERBOR	CENERGY HOLDINGS (ΚΑ)	---	---	---	---	---	---	---	---
EEEBOR	COCA-COLA HBC AG (ΚΟ)	---	---	---	---	---	---	---	70,546
FFGRPBOR	FOLLIFOLLIE (ΚΟ)	---	---	---	---	---	---	---	1,120,847
FOYRKBOR	FOURLIS ΣΥΜΜΕΤΟΧΩΝ (ΚΟ)	---	---	---	---	---	---	---	8,391
INTRKBOR	INTRACOM HOLDINGS (ΚΟ)	---	---	---	---	---	---	---	---
BELABOR	JUMBO (ΚΟ)	23,165	---	---	---	---	---	---	108,098
LAMDABOR	LAMDA DEVELOPMENT(ΚΟ)	384	---	---	---	---	---	---	5,000
MIGBOR	MARFIN INVESTMENT GROUP (ΚΟ)	---	---	---	---	---	---	---	1,659,474
QUALBOR	QUALITY & RELIABILITY (ΚΟ)	---	---	---	---	---	---	---	---
TITCBOR	TITAN CEMENT (ΚΑ)	---	---	---	---	---	---	---	9,207
VIOBOR	VIHALCO SA/NV (ΚΑ)	---	---	---	---	---	---	---	---
ADMIEBOR	ΑΔΜΗΕ ΣΥΜΜΕΤΟΧΩΝ Α.Ε. (ΚΟ)	---	---	---	---	---	---	---	115,644
AEGNBOR	ΑΕΡΟΠΟΡΙΑ ΑΙΓΑΙΟΥ (ΚΟ)	---	---	---	---	---	---	---	11,211
ALMYBOR	ΑΛΟΥΜΥΛ (ΚΟ)	---	---	---	---	---	---	---	---
GEKTERNABOR	ΓΕΚ ΤΕΡΝΑ (ΚΟ)	---	---	---	---	---	---	---	24,493
PPCBOR	ΔΕΗ (ΚΟ)	17,600	---	---	---	---	---	---	6,745,256
ETEBOB	ΕΘΝΙΚΗ ΤΡΑΠΕΖΑ (ΚΟ)	5,000	---	---	---	---	---	---	21,049,689
ELLAKTORBOR	ΕΛΛΑΚΤΩΡ (ΚΟ)	60,150	---	---	---	---	---	---	1,898
EXAEBOR	ΕΛΛΗΝ. ΧΡΗΜΑΤΙΣΤΗΡΙΑ-Χ.Α. (ΚΟ)	---	---	---	---	---	---	---	123,778
ELPEBOR	ΕΛΛΗΝΙΚΑ ΠΕΤΡΕΛΑΙΑ (ΚΟ)	---	---	---	---	---	---	---	56,983
EYDAPBOR	ΕΥΔΑΠ (ΚΟ)	850	---	---	---	---	---	---	232,781
INLOTBOR	ΙΝΤΡΑΛΟΤ (ΚΟ)	---	---	---	---	---	---	---	514,512
MOHBOR	ΜΟΤΟΡ ΟΙΛ (ΚΟ)	4,900	---	---	---	---	---	---	48,134
MYTILBOR	ΜΥΤΙΛΗΝΑΙΟΣ (ΚΟ)	---	---	---	---	---	---	---	25,742
PRABOR	ΟΛΠ (ΚΟ)	115	---	---	---	---	---	---	2,901
OPAPBOR	ΟΠΑΠ (ΚΟ)	3,000	---	---	---	---	---	---	1,279,606
HTOBOR	ΟΤΕ (ΚΟ)	12,228	---	---	---	12,800	0.01%	---	566,797
TREIRBOR	ΠΕΙΡΑΙΩΣ ΤΡΑΠΕΖΑ (ΚΟ)	---	---	---	---	---	---	---	24,620,622
PLAISBOR	ΠΛΑΙΣΙΟ COMPUTERS (ΚΟ)	---	---	---	---	---	---	---	1,000

Σημειώσεις Προϊόντων Δανεισμού

[1] - Πολυμερείς Συμβάσεις Δανειοδοσίας των μεθόδων 8-1, 8-2 και 8-3-3 (σύμφ. Με Αποφ.17 ΔΣ του Χρηματιστηρίου).

[2] - Διμερείς Συμβάσεις Δανειοδοσίας των μεθόδων 8-3-1 και 8-3-2 (σύμφ. Με Αποφ. 20 ΔΣ του Χρηματιστηρίου).

[3] - Τα στοιχεία Συναλλαγές Δανεισμού Τίτλων μέσω ΟΤC δηλώνονται από τους χειριστές ΣΑΤ και αφορούν τις ποσότητες που έχουν καταγραφεί στο ΣΑΤ έως και τη προηγούμενη εργάσιμη ημέρα.

[4] - Μ.Σ.Τ.: - Μέση Σταθμισμένη Τιμή (ως προς τα τεμάχια)

[5] - Τα στοιχεία αφορούν σε ανοιχτές θέσεις πριν την έναρξη της συνεδρίασης

Προϊόν Δανεισμού	Υποκείμενος Τίτλος	Πολυμερείς Συναλλαγές[1]					Διμερείς Συναλλαγές[2]		Δανεισμός Τίτλων μέσω ΟΤC[3]
		Ανοικτές θέσεις[5]	Προσφερόμενη ποσότητα	Μ.Σ.Τ[4]	Όγκος συναλλαγών	Μ.Σ.Τ[4]	Όγκος συναλλαγών	Μ.Σ.Τ[4]	Όγκος συναλλαγών
SARBOR	ΣΑΡΑΝΤΗΣ ΓΡ. (ΚΟ)	2,765	---	---	---	---	---	---	612
TENERGYBOR	ΤΕΡΝΑ ΕΝΕΡΓΕΙΑΚΗ (ΚΟ)	---	---	---	---	---	---	---	12,892
EUROBBOR	ΤΡΑΠΕΖΑ EUROBANK ERGASIAS (ΚΟ)	34,182	---	---	---	---	600	0.01%	57,886,517

Σημειώσεις Προϊόντων Δανεισμού

[1] - Πολυμερείς Συμβάσεις Δανειοδοσίας των μεθόδων 8-1, 8-2 και 8-3-3 (σύμφ. Με Αποφ.17 ΔΣ του Χρηματιστηρίου).

[2] - Διμερείς Συμβάσεις Δανειοδοσίας των μεθόδων 8-3-1 και 8-3-2 (σύμφ. Με Αποφ. 20 ΔΣ του Χρηματιστηρίου).

[3] - Τα στοιχεία Συναλλαγές Δανεισμού Τίτλων μέσω ΟΤC δηλώνονται από τους χειριστές ΣΑΤ και αφορούν τις ποσότητες που έχουν καταγραφεί στο ΣΑΤ έως και τη προηγούμενη εργάσιμη ημέρα.

[4] - Μ.Σ.Τ.: - Μέση Σταθμισμένη Τιμή (ως προς τα τεμάχια)

[5] - Τα στοιχεία αφορούν σε ανοικτές θέσεις πριν την έναρξη της συνεδρίασης

Κωδικό και ονομασίες Κλάδων Οικονομικής Δραστηριότητας του Χρηματιστηρίου Αθηνών

12003 - Διαπραγματεύσιμα Αμοιβαία Κεφάλαια	10101010 Υπηρεσίες Ηλεκτρονικών Υπολογιστών
10101015 Λογισμικό	10102030 Υλικό Υπολογιστών
15101010 Εξοπλισμός Τηλεπικοινωνιών	15102015 Υπηρεσίες Τηλεπικοινωνιών
20101010 Υγειονομικές Μονάδες	20101025 Υπηρεσίες Υγείας
20102010 Ιατρικός Εξοπλισμός	20103015 Φαρμακευτικά Προϊόντα
30101010 Τράπεζες	30202000 Διαφοροποιημένες Χρηματοοικονομικές Υπηρεσίες
30202010 Διαχείριση Κεφαλαίων & Θεματοφύλακες	30202015 Επενδυτικές Υπηρεσίες
30302010 Γενικές Ασφάλειες	30302015 Μεσίτες Ασφαλίσεων
35101010 Συμμετοχές & Ανάπτυξη Ακίνητης Περιουσίας	35101015 Υπηρεσίες Ακίνητης Περιουσίας
35102000 Διαφοροποιημένες Α.Ε.Ε.Α.Π.	35102030 Α.Ε.Ε.Α.Π. Επαγγελματικών Χώρων
40201040 Υπηρεσίες Ενοικίασης και Χρηματοδοτικής Μίσθωσης	40202010 Κατασκευή Κατοικιών
40202015 Έπιπλα	40202020 Οικιακές Συσκευές
40203040 Ηλεκτρονική Ψυχαγωγία	40203045 Παιχνίδια
40204020 Ρούχα και Αξεσουάρ	40301010 Ψυχαγωγία
40301030 Εκδόσεις	40301035 Ραδιοτηλεοπτικοί Φορείς
40401010 Διαφοροποιημένοι Έμποροι	40401020 Εμπόριο Ενδυμάτων
40401025 Εμπόριο Προϊόντων Οικιακής Βελτίωσης	40401030 Εξειδικευμένο Λιανικό Εμπόριο
40501010 Αεροπορικές Εταιρείες	40501015 Ταξίδια & Τουρισμός
40501020 Τυχερά Παιχνίδια	40501025 Ξενοδοχεία & Πανσιόν
45101015 Απόσταξη & Οινοπαραγωγή	45101020 Αναψυκτικά
45102010 Γεωργεία, Αλιεία, Εκτροφή και Φυτείες	45102020 Τρόφιμα
45103010 Καπνός	45201010 Λιανικό & Χονδρικό Εμπόριο Τροφίμων
45201020 Είδη Προσωπικής Φροντίδας	50101010 Κατασκευές
50101030 Τσιμέντα	50101035 Άλλα Οικοδομικά Υλικά
50202010 Ηλεκτρικά Εξαρτήματα	50203000 Διαφοροποιημένες Βιομηχανίες
50203015 Πλαστικά	50203030 Υλικά Συσκευασίας
50204000 Μηχανήματα Βιομηχανικού Εξοπλισμού	50204020 Μηχανήματα Κατασκευών
50205010 Προμηθευτές Βιομηχανίας	50205020 Υποστηρικτικές Υπηρεσίες προς Επιχειρήσεις
50205030 Υπηρεσίες Μαζικής Εκτύπωσης	50206015 Εμπορικά Οχήματα & Ανταλλακτικά
50206030 Θαλάσσιες Μεταφορές	50206060 Υπηρεσίες Μεταφορών
55101000 Διαφοροποιημένα Υλικά	55101020 Κλωστοϋφαντουργικά Προϊόντα
55102000 Ορυχεία	55102010 Σίδηρος & Χάλυβας
55102015 Μεταλλουργία	55102035 Αλουμίνιο
60101000 Καθετοποιημένες Εταιρ. Πετρελαίου & Φυσικού Αερίου	60101020 Διυλιστήρια & Εμπορία Πετρελαιοειδών
65101010 Εναλλακτική Ηλεκτρική Ενέργεια	65101015 Συμβατική Ηλεκτρική Ενέργεια
65102030 Ύδρευση	



ATHEX
Athens Stock Exchange

Λεωφ. Αθηνών 110 104 42 Αθήνα
110, Athinon Ave. GR 104 42 Athens
tel. (+30)210-33.66.800, fax (+30)210-33.66.101
www.athexgroup.gr