

20

Ημερήσιο Δελτίο
Συναλλακτικής Δραστηριότητας

Daily Official List
of Trading Activity

Τετάρτη, 8 Ιανουαρίου, 2020

Έτος: 141 Αύξων Αριθμός Συνεδρίασης: 4



ATHEXGROUP
Athens Exchange Group

Αποποίηση Ευθύνης:

Η εταιρεία Ελληνικά Χρηματιστήρια-Χρηματιστήριο Αθηνών Ανώνυμη Εταιρεία Συμμετοχών καταβάλλει κάθε δυνατή προσπάθεια ώστε να διασφαλίσει ότι οι πληροφορίες και τα λοιπά στοιχεία που εμφανίζονται στο Ημερήσιο Δελτίο Τιμών (Η.Δ.Τ.) είναι ορθά και πλήρη αλλά δεν έχει καμία ευθύνη για ενδεχόμενο λάθος ή παράλειψη στοιχείων και / ή ευθύνη σχετικά με την ακρίβεια, αξιοπιστία, επικαιροποίηση και πληρότητα των παραπάνω πληροφοριών και στοιχείων ή ευθύνη προερχόμενη άμεσα ή έμμεσα από την χρήση των παραπάνω πληροφοριών.

Η Εταιρία δεν έχει καμία ευθύνη για την ακρίβεια των στοιχείων που περιλαμβάνονται στις ανακοινώσεις των εισηγμένων εταιρειών. Πιθανές προσβολές δικαιωμάτων τρίτων από το περιεχόμενο των ανακοινώσεων συνιστούν αποκλειστική ευθύνη του αποστολέα των ανακοινώσεων.

Όλα τα αναγραφόμενα στο Η.Δ.Τ. στοιχεία παρέχονται μόνο για τους σκοπούς της πληροφόρησης και δεν συνιστούν παροχή επενδυτικών συμβουλών ή πρόσκληση για επένδυση σε κινητές αξίες που διαπραγματεύονται στο Χρηματιστήριο Αθηνών.

Αναγνωρίζεται και συμφωνείται ότι όλα τα δικαιώματα επί των πληροφοριών που εμφανίζονται στο Η.Δ.Τ. θα αποτελούν κυριότητα της εταιρίας και οποιοδήποτε άλλο δικαίωμα συμπεριλαμβανομένου του δικαιώματος πνευματικής ιδιοκτησίας, σήματος κλπ. ανήκουν στο Χρηματιστήριο Αθηνών.

Τα ανωτέρω στοιχεία αποτελούν ιδιοκτησία της Εταιρίας και προστατεύονται σύμφωνα με τις διατάξεις περί πνευματικής ιδιοκτησίας. Απαγορεύεται α) η με οποιοδήποτε τρόπο ή μέσο αναπαραγωγή, αναδημοσίευση, τροποποίηση, αντιγραφή, πώληση, μετάδοση ή διανομή του συνόλου ή μέρους τους, χωρίς αναφορά στην πηγή και β) η εμπορική εκμετάλλευση των στοιχείων από τρίτους.

Η Εταιρία δεν φέρει καμία ευθύνη προερχόμενη άμεσα ή έμμεσα από χρήση ή τυχόν αλλοίωση των ανωτέρω στοιχείων όταν αυτά χρησιμοποιούνται από

Ελληνικά Χρηματιστήρια - Χρηματιστήριο Αθηνών Α.Ε. Συμμετοχών

Λεωφόρος Αθηνών 110, 10442 Αθήνα, Τηλ: (210) 33.66.800, Fax: (210) 32.13.938

www.athexgroup.gr

Χρηματιστηριακό Κέντρο Θεσσαλονίκης

Κατούνη 16-18, Θεσ/νίκη 546 25, Τηλ: (2310) 567.667, Fax: (2310) 530.455

Συνεργητικό Κεφάλαιο Εξασφάλισης Επενδυτικών Υπηρεσιών

Φειδίου 14-16, Αθήνα 106 78, Τηλ: (210) 33.04.682, Fax: (210) 33.04.155

Επιτροπή Κεφαλαιαγοράς

Κολοκοτρώνη 1 & Σταδίου 1, Αθήνα 105 62, Τηλ: (210) 33.77.100, Fax: (210) 33.77.173

Πίνακας Περιεχομένων

Ενότητα 1: Στατιστικά Στοιχεία Χρεογράφων, Παραγώγων και Δανεισμού

- Οι Αγορές Χρεογράφων Παραγώγων Δανεισμού
- Χρηματιστηριακοί Δείκτες
- Αναλυτικά Στοιχεία Συναλλαγών Αγοράς Χρεογράφων
- Στοιχεία Συναλλαγών Κλάδων Χρηματιστηρίου Αθηνών & Χρηματοοικονομικών Προϊόντων (Δ.Α.Κ.)
- Οι 10 Μετοχές με τη μεγαλύτερη Άνοδο & Πτώση
- Αναλυτικά Στοιχεία Συναλλαγών Αγοράς Παραγώγων

Ενότητα 2: Αναλυτικά Στοιχεία Συναλλαγών Χρεογράφων

- Αναλυτικά Στοιχεία Συναλλαγών Χρεογράφων
- Σημειώσεις Χρεογράφων

Ενότητα 3: Στοιχεία Συναλλαγών Χρεογράφων

- Στοιχεία Συναλλαγών Πακέτων
- Στοιχεία Συναλλαγών Δικαιωμάτων

- Στοιχεία Δανεισμού Τίτλων
- Στοιχεία Συναλλαγών Εκποιήσεων
- Στοιχεία Συναλλαγών Εκποιήσεων Ενσώματων Ονομαστικών Μετοχών
- Στοιχεία Ενεργητικού Διαπραγματεύσιμων Αμοιβαίων Κεφαλαίων (Δ.Α.Κ.)
- Χαρακτηριστικά Διαπραγματεύσιμων Αμοιβαίων Κεφαλαίων (Δ.Α.Κ.)

Ενότητα 4: Ανακοινώσεις

Ενότητα 5: Ομόλογα Διαπραγματεύσιμα στην Αγορά Αξιών Σταθερού Εισοδήματος

- Ομολογιακά Δάνεια Επιχειρήσεων – Οργανωμένη Αγορά (Μετατρέψιμα)
- Ομολογιακά Δάνεια Επιχειρήσεων – Οργανωμένη Αγορά (Μη Μετατρέψιμα)
- Ομόλογα Ελληνικού Δημοσίου
- Έντοκα Γραμμάτια & Zero Coupon Ομόλογα Ελληνικού Δημοσίου
- Ομόλογα Ελληνικού Δημοσίου Διαπραγματεύσιμα με τη Μέθοδο Εκφώνησης - Αντιφώνησης
- Ομόλογα Κρατικών Τραπεζών

Ενότητα 6: Πρόσθετα Στοιχεία Ενημέρωσης

- Πίνακας Μελών Χρηματιστηρίου Αθηνών και Μελών ΕΤ.ΕΚ.
- Πίνακας Μετοχών Υπό Ειδική Διαπραγμάτευση
- Γνωστοποιήσεις Συναλλαγών - Κατάλογος Υπόχρεων Προσώπων

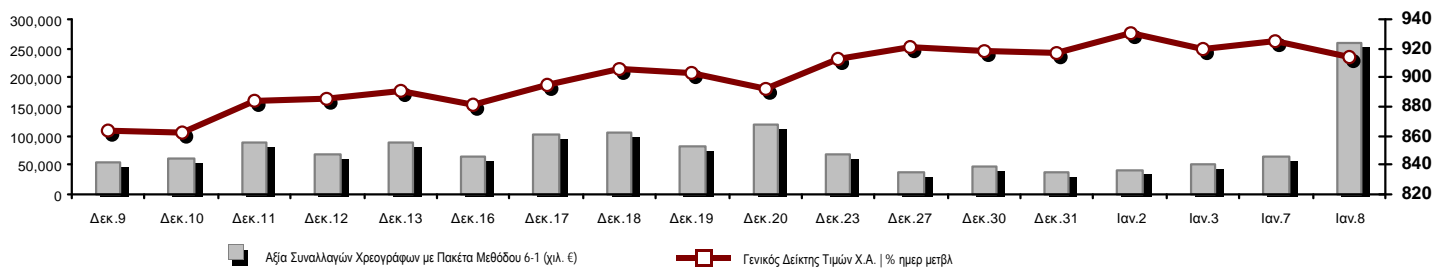
Ενότητα 7: Αναλυτικά Στοιχεία Συναλλαγών Αγοράς Παραγώγων

- Συμβόλαια Μελλοντικής Εκπλήρωσης σε Δείκτες
- Συμβόλαια Μελλοντικής Εκπλήρωσης σε Μετοχές
- Δικαιώματα Προαίρεσης σε Δείκτες
- Δικαιώματα Προαίρεσης σε Μετοχές
- Στοιχεία Συναλλαγών Προϊόντων Δανεισμού

Παράρτημα Α: Κωδικοί και ονομασίες Κλάδων Οικονομικής Δραστηριότητας του Χρηματιστηρίου Αθηνών

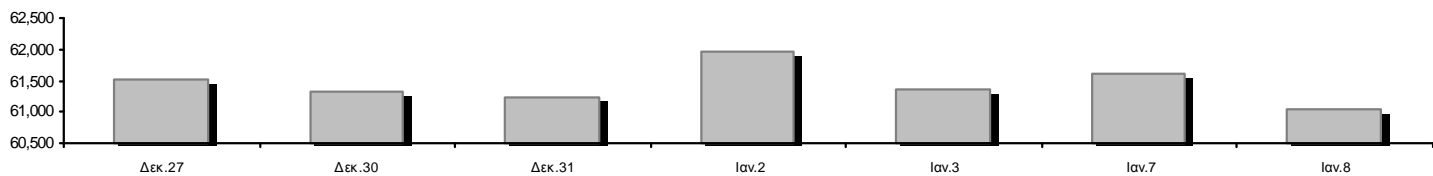
Οι Αγορές Χρεογράφων Παραγώγων Δανεισμού

Γενικός Δείκτης Τιμών και Αξία Συναλλαγών Μετοχών και Παραγώγων



Κεφαλαιοποίηση Χ.Α. (εκατ €) **:	61,053.94	Συνολικές Ανοικτές Θέσεις σε Παράγωγα	360,830
Ημερήσια μεταβολή: εκατ. € %	-563.82 -0.92%	Ανοικτές θέσεις σε ΣΜΕ επί Δεικτών % ημερ μετβλ	10,813 -0.38%
Μέση ετήσια Κεφ/ποίηση: εκατ. € % Μετβλ. Μέση προηγ. έτος	61,502.66 12.41%	Ανοικτές θέσεις σε ΣΜΕ επί μετοχών % ημερ μετβλ	347,052 0.84%
Γενικός Δείκτης Τιμών Χ.Α. % ημερ μετβλ	914.17 -1.14%	Ανοικτές θέσεις σε Δικαιώματα επί Δεικτών % ημερ μετβλ	2,017 4.83%
Κεφαλαιοποίηση Γενικού Δείκτη (εκατ. €)	55,755.15	Ανοικτές θέσεις σε Δικαιώματα επί μετοχών % ημερ μετβλ	948 1.07%
Ημερήσια μεταβολή (εκατ. €)	-568.76	Πλήθος Συμβολαίων Παραγώγων:	25,187
Αξία Συναλλαγών Χρεογράφων με Πακέτα Μεθόδου 6-1 (χιλ. €)	259,325.90	Ημερήσια μεταβολή: τμχ %	10,553 72.11%
Ημερήσια μεταβολή: %	195,948.62 309.18%	Μέσος Όγκος Συμβ. ΥτD: % Μετβλ Μέσο προηγ. Έτος	18,177 -56.61%
Μέση Αξία Συν/γών ΥτD: χιλ. € % Μετβλ Μέση προηγ. έτος	104,211.66 57.46%	Πλήθος Πράξεων Παραγώγων:	2,306
Αξία Συναλλαγών Πακέτων Μεθόδου 6-1 (χιλ. €)	181,540.12	Ημερήσια μεταβολή: πλήθος %	707 44.22%
Αξία Συναλλαγών Πακέτων Μεθόδου 6-2 & 6-3 (χιλ. €)	0.00	Μέσο Πλήθος Πράξεων ΥτD: % Μετβλ Μέσο προηγ. Έτος	1,965 -31.04%
Αξία Συναλλαγών Ομολόγων (χιλ.€)	853.72	Συνολικές Ανοικτές Θέσεις σε Δανεισμό	39,917
Όγκος Συναλλαγών Χρεογράφων με Πακέτα Μεθόδου 6-1 (χιλ. Τμχ)	179,149.12	Ημερήσια μεταβολή: τμχ %	-113,851 -74.04%
Ημερήσια μεταβολή: χιλ. τμχ %	154,069.42 614.32%	Πλήθος Συναλλαγών Δανεισμού (Πολυμερής/Διμερής)	352,000
Μέσος Όγκος Συν/γών ΥτD: % Μετβλ Μέσο προηγ. Έτος	61,258.26 91.25%	Ημερήσια μεταβολή: τμχ %	351,500
Όγκος Συναλλαγών Πακέτων Μεθόδου 6-1 (χιλ. Τεμάχια)	139,166.46	Πλήθος Πολυμερών Συναλλαγών	352,000
Όγκος Συναλλαγών Πακέτων Μεθόδου 6-2 & 6-3 (χιλ. Τεμάχια)	0.00	Πλήθος Διμερών Συναλλαγών	0
Όγκος Συναλλαγών Ομολόγων	833,000	Πλήθος Πράξεων Δανεισμού:	24
Πλήθος Πράξεων Χρεογράφων με Πακέτα Μεθόδου 6-1	33,988	Ημερήσια μεταβολή: %	23
Ημερήσια μεταβολή: πλήθος %	6,210 22.36%	Πλήθος Πράξεων Πολυμερών Συναλλαγών	24
Μέσο Πλήθος Πράξεων ΥτD: % Μετβλ Μέσο προηγ. Έτος	28,187 3.08%	Πλήθος Πράξεων Διμερών Συναλλαγών	0
Πλήθος πακέτων Μεθόδου 6-1	11		
Πλήθος πακέτων Μεθόδου 6-2 & 6-3	0		
Πλήθος συναλλαγών Ομολόγων	54		

Κεφαλαιοποίηση Χ.Α. (εκατ €) **



Ημερήσια Διακύμανση Γενικού Δείκτη Τιμών Χρηματιστηρίου Αθηνών



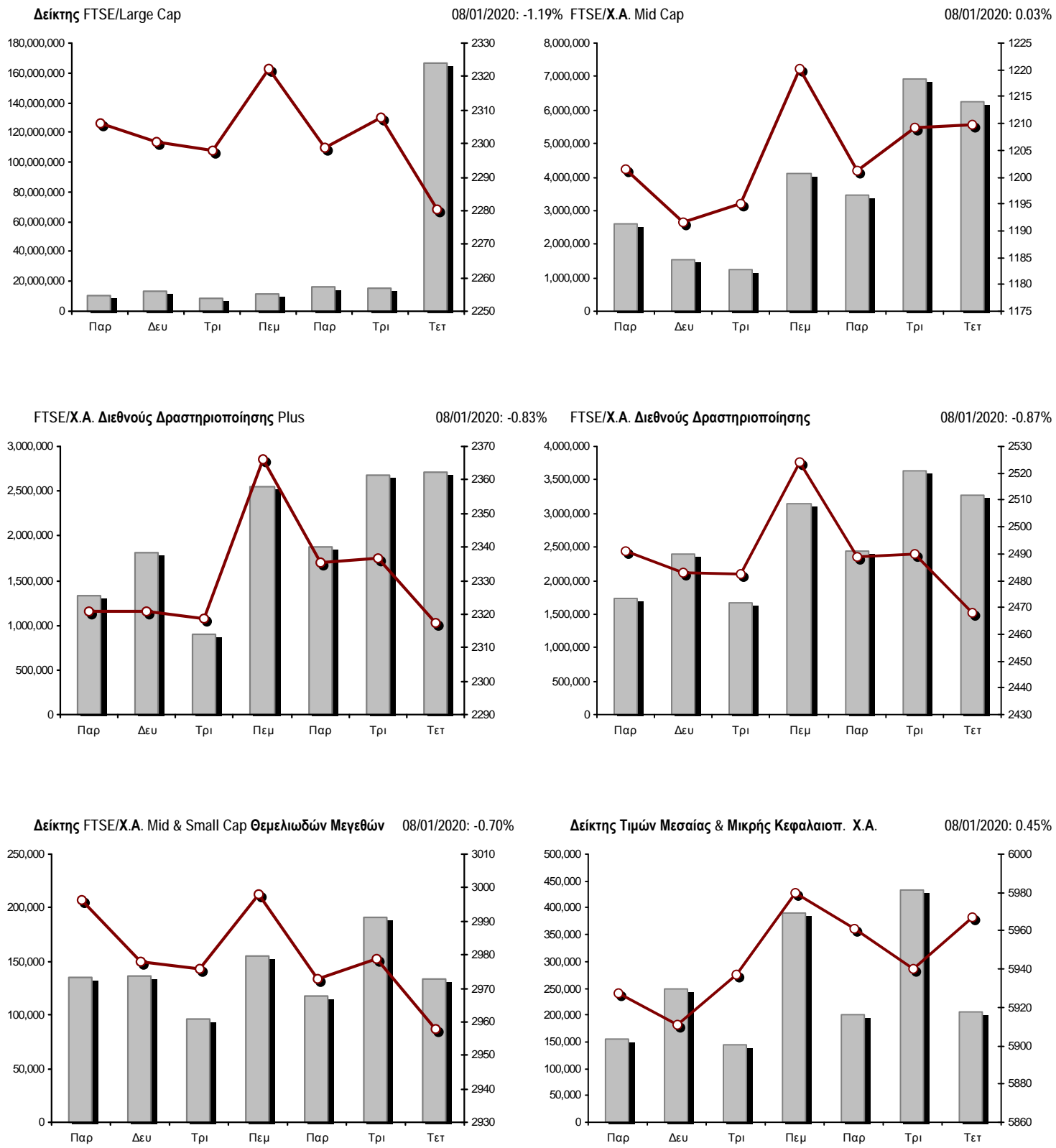
Χρηματιστηριακοί Δείκτες

Όνομασία Δείκτη	08/01/2020	07/01/2020	Δ μον.	Δ %	Κατώτερη	Ανώτερη	Κατ.έτους	Ανωτ.έτους	Ετησ. μεταβ.
Γενικός Δείκτης Τιμών Χ.Α.	914.17	924.69	-10.52	-1.14%	904.84	924.69	904.84	930.76	-0.27%
FTSE/X.A. Large Cap	2,280.27	2,307.72	-27.45	-1.19%	2,255.76	2,307.72	2,255.76	2,322.16	-0.77%
FTSE/X.A. Mid Cap	1,209.65	1,209.31	0.34	0.03%	1,190.48	1,210.84	1,190.48	1,222.67	1.21%
FTSE/X.A.-Χ.Α.Κ. Τραπεζικός Δείκτης	635.02	657.27	-22.25	-3.39%	625.64	657.27	625.64	673.55	-5.21%
FTSE/X.A. Διεθνούς Δραστηριοποίησης Plus	2,317.34	2,336.79	-19.45	-0.83%	2,303.96	2,336.79	2,303.96	2,366.52	-0.06%
FTSE/X.A. Διεθνούς Δραστηριοποίησης	2,467.90	2,489.65	-21.75	-0.87%	2,450.05	2,489.65	2,450.05	2,524.23	-0.59%
FTSE/X.A. Mid & Small Cap Θεμελιωδών Μεγεθών	2,957.77	2,978.75	-20.98	-0.70%	2,940.85	2,978.75	2,940.85	2,999.90	-0.60%
Δείκτης Τιμών Μεσαίας & Μικρής Κεφαλαιοπ. Χ.Α.	5,967.30	5,940.31	26.99	0.45%	5,878.45	5,972.52	5,878.45	5,984.38	0.51%
FTSE/X.A. Δείκτης Αγοράς	564.81	571.33	-6.52	-1.14%	558.68	571.33	558.68	574.99	-0.71%
Δείκτης FTSE Med	4,980.77	4,961.14	19.64	0.40%			4,961.14	5,036.06	0.04%
Δείκτης Συνολικής Απόδοσης Γενικού Δείκτη Χ.Α.	1,492.75	1,509.93	-17.18	-1.14%	1,477.52	1,509.93	1,477.52	1,518.48	-0.18%
FTSE/X.A. Large Cap Συνολικής Απόδοσης	3,388.76	3,429.55	-40.79	-1.19%			3,388.76	3,449.19	-0.72%
FTSE/X.A. Large Cap Net Συνολικής Απόδοσης	1,035.62	1,048.09	-12.47	-1.19%	1,024.49	1,048.09	1,024.49	1,054.12	-0.72%
FTSE/X.A. Mid Cap Συνολικής Απόδοσης	1,474.55	1,474.14	0.41	0.03%			1,464.21	1,487.46	1.21%
FTSE/X.A.-Χ.Α.Κ. Τραπεζικός Δείκτης Συνολ. Απόδ.	556.12	575.60	-19.48	-3.38%			556.12	587.26	-5.21%
Ελληνικός Δείκτης Mid & Small Cap	1,262.53	1,271.40	-8.87	-0.70%	1,250.48	1,271.40	1,250.48	1,282.01	0.72%
FTSE/X.A. Τράπεζες	839.01	868.41	-29.40	-3.39%	826.63	868.41	826.63	889.92	-5.21%
FTSE/X.A. Ασφάλειες	2,032.99	2,025.02	7.97	0.39%	1,985.16	2,048.94	1,985.16	2,088.80	0.39%
FTSE/X.A. Χρηματοοικονομικές Υπηρεσίες	1,032.13	1,036.57	-4.44	-0.43%	1,011.54	1,036.57	991.69	1,045.59	3.53%
FTSE/X.A. Βιομηχανικά Προϊόντα & Υπηρεσίες	2,568.26	2,607.74	-39.48	-1.51%	2,544.60	2,607.74	2,544.60	2,625.07	0.26%
FTSE/X.A. Εμπόριο	68.93	68.78	0.15	0.22%	68.55	69.39	67.57	70.55	-1.02%
FTSE/X.A. Ακίνητης Περιουσίας	5,767.58	5,793.83	-26.25	-0.45%	5,649.12	5,793.83	5,438.28	5,793.83	5.54%
FTSE/X.A. Προσωπικά & Οικιακά Προϊόντα	9,685.36	9,740.90	-55.54	-0.57%	9,613.54	9,754.16	9,613.54	9,962.79	-1.27%
FTSE/X.A. Τρόφιμα & Ποτά	11,532.05	11,450.99	81.06	0.71%	11,383.29	11,532.05	11,264.09	11,567.82	2.38%
FTSE/X.A. Πρώτες Ύλες	7,045.50	6,910.35	135.15	1.96%	6,789.62	7,071.20	6,356.49	7,071.20	9.10%
FTSE/X.A. Κατασκευές & Υλικά	3,164.47	3,180.51	-16.04	-0.50%	3,122.95	3,180.51	3,054.65	3,180.51	2.64%
FTSE/X.A. Πετρέλαιο & Αέριο	4,982.27	5,015.37	-33.10	-0.66%	4,920.09	5,015.37	4,920.09	5,154.35	-1.31%
FTSE/X.A. Χημικά	8,850.02	8,912.10	-62.08	-0.70%	8,693.39	8,912.10	8,693.39	9,004.76	-0.17%
FTSE/X.A. Ταξίδια & Αναψυχή	1,962.77	1,974.68	-11.91	-0.60%	1,931.58	1,979.92	1,931.58	1,989.06	1.19%
FTSE/X.A. Τεχνολογία	906.60	904.11	2.49	0.28%	889.83	906.60	889.83	921.74	0.68%
FTSE/X.A. Τηλεπικοινωνίες	3,848.09	3,889.38	-41.29	-1.06%	3,782.03	3,889.38	3,782.03	3,960.95	-1.96%
FTSE/X.A. Υπηρεσίες Κοινής Ωφέλειας	3,237.97	3,289.77	-51.80	-1.57%	3,196.06	3,289.77	3,185.42	3,295.23	1.65%
FTSE/X.A. Υγεία	498.64	504.83	-6.19	-1.23%	486.95	504.83	486.95	506.21	-1.23%
Δείκτης Όλων των Μετοχών Χ.Α.	215.02	217.00	-1.99	-0.92%	215.02	215.02	215.02	218.27	-0.30%
Ελληνικός Δείκτης Εταιρικών Ομολόγων	120.43	120.45	-0.02	-0.02%			120.32	120.46	0.13%
Ελληνικός Δείκτης Τιμών Εταιρικών Ομολόγων	95.78	95.80	-0.03	-0.03%			95.73	95.83	0.07%

Σημείωση 1: Το κλείσιμο των Δεικτών FTSE/Med 100, Ελληνικός Δείκτης Εταιρικών Ομολόγων και, Ελληνικός Δείκτης Τιμών Εταιρικών Ομολόγων αφορούν την συνεδρίαση της 03/01/2020.

Σημείωση 2: Ο Ελληνικός Δείκτης Mid & Small Cap είναι Customized δείκτης υπολογιζόμενος από το Χρηματιστήριο Αθηνών.

Χρηματιστηριακοί Δείκτες



■ Όγκος συναλλαγών δεικτών

—●— Τιμές κλεισίματος δεικτών

Αναλυτικά Στοιχεία Συναλλαγών Αγοράς Χρεογράφων

	Όλα τα Χρεόγραφα	Κύρια Αγορά	Επιτήρηση	Διαπραγματεύσιμα Αμοιβαία Κεφάλαια
Σύνολα	121	109	11	1
Ανοδικές / Καθοδικές / Σταθερές:	43 / 57 / 21	40 / 52 / 17	3 / 4 / 4	0 / 1 / 0
Κεφαλαιοποίηση Χ.Α. (εκατ €) **	61,053.94	60,743.45	310.50	
Μέση Ημερήσια Αξία Συνγών (χιλ. €)	104,211.66	103,714.85	339.17	157.64
Αξία Συναλλαγών	259,325.90	258,820.60	504.37	0.93
Κύριος Πίνακας:	77,785.78	77,280.48	504.37	0.93
Προσυμφωνημένων Συναλλαγών 6_1_2_3:	181,540.12	181,540.12	0.00	0.00
Πίνακας Εκποιήσεων:	0.00	0.00	0.00	0.00
Πίνακας Ειδικών Όρων:	0.00	0.00	0.00	0.00
Μέσος Ημερήσιος Όγκος Συναλλαγών	61,258,261	59,110,347	2,141,265	6,649
Όγκος Συναλλαγών	179,149,123	174,562,578	4,586,505	40
Κύριος Πίνακας:	39,982,667	35,396,122	4,586,505	40
Προσυμφωνημένων Συναλλαγών 6_1_2_3:	139,166,456	139,166,456	0	0
Πίνακας Εκποιήσεων:	0	0	0	0
Πίνακας Ειδικών Όρων:	0	0	0	0
Μέσο Ημερήσιο Πλήθος Πράξεων	28,187	27,956	226	5
Αριθμός Πράξεων	33,988	33,749	238	1
Κύριος Πίνακας:	33,977	33,738	238	1
Προσυμφωνημένων Συναλλαγών 6_1_2_3:	11	11	0	0
Πίνακας Εκποιήσεων:	0	0	0	0
Πίνακας Ειδικών Όρων:	0	0	0	0

Στοιχεία Συναλλαγών Κλάδων Χρηματιστηρίου Αθηνών & Χρηματοοικονομικών Προϊόντων (Δ.Α.Κ.)

Κωδικός	Κλάδοι	Ανοδικές / Καθοδικές / Σταθερές	Αριθμός Πράξεων	Όγκος Συναλλαγών	Αξία Συναλλαγών	% στη Συνολική Αξία
12000	- Χρηματοοικονομικά Προϊόντα	0 / 1 / 0	1	40	932.00	0.00%
3510	- Ακίνητη Περιουσία	3 / 2 / 3	1,754	751,823	5,958,833.13	2.30%
3030	- Ασφάλειες	1 / 0 / 0	139	25,186	127,944.60	0.05%
5020	- Βιομηχανικά Προϊόντα & Υπηρεσίες	4 / 12 / 1	2,063	901,174	4,150,260.48	1.60%
4040	- Εμπόριο	2 / 2 / 3	199	49,638	192,649.51	0.07%
6010	- Ενέργεια	1 / 2 / 1	1,327	185,403	2,535,286.01	0.98%
4020	- Καταναλωτικά Προϊόντα & Υπηρεσίες	4 / 3 / 0	1,269	281,211	2,531,556.04	0.98%
5010	- Κατασκευές & Υλικά Κατασκευών	4 / 7 / 1	2,525	1,595,013	4,124,567.86	1.59%
4030	- Μέσα Ενημέρωσης	1 / 0 / 0	8	1,251	309.60	0.00%
4520	- Προσωπική Φροντίδα, Φάρμακα & Παντοπωλεία	2 / 0 / 1	188	21,131	133,641.71	0.05%
5510	- Πρώτες Ύλες	5 / 6 / 1	853	411,120	911,901.69	0.35%
4050	- Ταξίδια και Αναψυχή	3 / 3 / 0	2,758	986,760	8,816,624.98	3.40%
1010	- Τεχνολογία	5 / 2 / 0	858	518,366	409,068.08	0.16%
1510	- Τηλεπικοινωνίες	0 / 3 / 2	1,324	530,542	5,317,614.31	2.05%
3010	- Τράπεζες	2 / 4 / 0	14,147	162,553,889	217,208,885.11	83.76%
4510	- Τρόφιμα, Ποτά & Καπνοβιομηχανίες	4 / 2 / 5	470	4,623,002	1,542,896.56	0.59%
2010	- Υγεία	1 / 2 / 1	118	34,922	55,869.37	0.02%
6510	- Υπηρεσίες Κοινής Ωφέλειας	0 / 5 / 0	2,895	1,103,925	4,440,496.46	1.71%
3020	- Χρηματοοικονομικές Υπηρεσίες	1 / 1 / 2	1,092	4,574,727	866,565.86	0.33%

Οι 10 Μετοχές με τη μεγαλύτερη Άνοδο & Πτώση

Κύρια Αγορά

Μετοχές με τη μεγαλύτερη Θετική μεταβολή τιμής	Τιμή κλεισ.	Μεταβ.	Μετοχές με τη μεγαλύτερη Αρνητική μεταβολή τιμής	Τιμή κλεισ.	Μεταβ.
ΙΛΥΔΑ (ΚΟ)	0.462	10.53% #	ΤΡΑΠΕΖΑ EUROBANK ERGASIAS (ΚΟ)	0.841	-5.51% α
ΑΛΟΥΜΥΛ (ΚΟ)	1.49	7.97% #	ΕΘΝΙΚΗ ΤΡΑΠΕΖΑ (ΚΟ)	2.83	-4.71% α
QUALITY & RELIABILITY (ΚΟ)	0.22	6.80% #	ΕΛΛΑΚΤΩΡ (ΚΟ)	1.784	-3.04% α
ΚΥΡΙΑΚΟΥΛΗΣ (ΚΟ)	1.96	6.52% #	INTRACOM HOLDINGS (ΚΟ)	0.826	-2.82% α
MARFIN INVESTMENT GROUP (ΚΟ)	0.1048	5.33% #	BYTE COMPUTER (ΚΟ)	1.11	-2.63% α
MLS ΠΛΗΡΟΦΟΡΙΚΗ (ΚΟ)	1.425	3.64% #	ΙΝΤΡΑΛΟΤ (ΚΟ)	0.384	-2.29% α
ΜΟΥΖΑΚΗΣ (ΚΟ)	0.496	2.48% #	ΤΕΡΝΑ ΕΝΕΡΓΕΙΑΚΗ (ΚΟ)	7.69	-2.29% α
QUEST ΣΥΜΜΕΤΟΧΩΝ (ΚΟ)	7.9	2.33% #	PROFILE (ΚΟ)	3.7	-2.12% α
UNIBIOS (ΚΟ)	0.419	1.95% #	ΙΚΤΙΝΟΣ ΕΛΛΑΣ (ΚΟ)	1.144	-2.05% α
BRIQ PROPERTIES (ΚΟ)	2.2	1.85% #	ΠΕΙΡΑΙΩΣ ΤΡΑΠΕΖΑ (ΚΟ)	3	-1.96% α

Μετοχές με τη μεγαλύτερη Αξία Συναλλαγών	Αξία (χιλ. €)	Μεταβ.	Μετοχές με το μεγαλύτερο Όγκο Συναλλαγών	Όγκος	Μεταβ.
ΕΘΝΙΚΗ ΤΡΑΠΕΖΑ (ΚΟ)	106,119.30	-4.71% α	ΤΡΑΠΕΖΑ EUROBANK ERGASIAS (ΚΟ)	119,086,157	-5.51% α
ΤΡΑΠΕΖΑ EUROBANK ERGASIAS (ΚΟ)	100,234.49	-5.51% α	ΕΘΝΙΚΗ ΤΡΑΠΕΖΑ (ΚΟ)	37,732,838	-4.71% α
ΟΠΑΠ (ΚΟ)	8,387.18	-0.68% α	MARFIN INVESTMENT GROUP (ΚΟ)	4,485,027	5.33% #
ALPHA BANK (ΚΟ)	6,981.40	-1.28% α	ALPHA BANK (ΚΟ)	3,781,286	-1.28% α
LAMDA DEVELOPMENT(ΚΟ)	5,856.22	-0.57% α	ΠΕΙΡΑΙΩΣ ΤΡΑΠΕΖΑ (ΚΟ)	1,133,752	-1.96% α
ΟΤΕ (ΚΟ)	5,186.46	-1.06% α	ΕΛΛΑΚΤΩΡ (ΚΟ)	1,048,865	-3.04% α
ΜΥΤΙΛΗΝΑΙΟΣ (ΚΟ)	3,426.98	-1.96% α	ΑΤΤΙΚΑ BANK Α.Τ.Ε. (ΚΟ)	808,773	1.52% #
ΠΕΙΡΑΙΩΣ ΤΡΑΠΕΖΑ (ΚΟ)	3,397.05	-1.96% α	ΟΠΑΠ (ΚΟ)	714,133	-0.68% α
ΔΕΗ (ΚΟ)	2,061.99	-1.25% α	LAMDA DEVELOPMENT(ΚΟ)	675,502	-0.57% α
JUMBO (ΚΟ)	1,964.14	-0.98% α	ΔΕΗ (ΚΟ)	489,103	-1.25% α

Σημείωση: Απεικονίζονται οι Μετοχές που δεν ανήκουν στις Κατηγορίες Χαμηλής Διασποράς και Επιτήρησης και πραγματοποιήσαν κατά τη διάρκεια της συνεδρίασης Αξία Συναλλαγών μεγαλύτερη από 10,000 Ευρώ.

Αναλυτικά Στοιχεία Συναλλαγών Αγοράς Παραγώγων

	Αριθμός Πράξεων	Όγκος	Ανοικτές θέσεις
Σ.Μ.Ε. σε Δείκτες	243	1,370	10,813
FTSE/X.A. Large Cap	243	1,370	10,813
Σ.Μ.Ε. σε Μετοχές	2,040	23,342	347,052
ΑΔΜΗΕ ΣΥΜΜΕΤΟΧΩΝ Α.Ε. (ΚΟ)	51	250	5,487
ALPHA BANK (ΚΟ)	193	3,573	41,499
ΑΤΤΙΚΑ BANK Α.Τ.Ε. (ΚΟ)	11	135	8,186
COCA-COLA HBC AG (ΚΟ)	5	9	220
CEENERGY HOLDINGS (ΚΑ)	23	289	7,931
ΕΛΛΑΚΤΩΡ (ΚΟ)	179	2,515	24,823
ΤΡΑΠΕΖΑ EUROBANK ERGASIAS (ΚΟ)	178	3,793	47,025
ΕΥΔΑΠ (ΚΟ)	3	7	711
FOURLIS ΣΥΜΜΕΤΟΧΩΝ (ΚΟ)	5	19	54
ΓΕΚ ΤΕΡΝΑ (ΚΟ)	57	382	9,390
ΕΛΛΗΝ. ΧΡΗΜΑΤΙΣΤΗΡΙΑ-Χ.Α. (ΚΟ)	16	80	3,690
ΕΛΛΗΝΙΚΑ ΠΕΤΡΕΛΙΑΙΑ (ΚΟ)	37	91	2,121
INTRACOM HOLDINGS (ΚΟ)	11	106	3,602
ΙΝΤΡΑΛΟΤ (ΚΟ)	6	24	4,944
JUMBO (ΚΟ)	14	36	1,124
LAMDA DEVELOPMENT(ΚΟ)	76	294	3,435
MARFIN INVESTMENT GROUP (ΚΟ)	77	2,305	71,143
ΜΟΤΟΡ ΟΪΛ (ΚΟ)	9	19	693
ΜΥΤΙΛΗΝΑΙΟΣ (ΚΟ)	95	371	12,526
ΕΘΝΙΚΗ ΤΡΑΠΕΖΑ (ΚΟ)	322	4,692	39,125
ΟΠΑΠ (ΚΟ)	164	864	2,036
ΟΤΕ (ΚΟ)	28	89	3,020
ΟΛΠ (ΚΟ)	3	9	650
ΠΕΙΡΑΙΩΣ ΤΡΑΠΕΖΑ (ΚΟ)	167	1,657	30,088
ΔΕΗ (ΚΟ)	202	1,411	12,760
ΤΕΡΝΑ ΕΝΕΡΓΕΙΑΚΗ (ΚΟ)	89	266	4,113
ΤΙΤΑΝ CEMENT (ΚΑ)	3	6	67
ΒΙΟΗΑΛCO SA/NV (ΚΑ)	16	50	6,589
Δικαιώματα σε Δείκτες	19	60	2,017
FTSE/X.A. Large Cap	19	60	2,017
Δικαιώματα σε Μετοχές	4	415	948
ALPHA BANK (ΚΟ)	0	0	11
ΕΘΝΙΚΗ ΤΡΑΠΕΖΑ (ΚΟ)	0	0	160
ΟΠΑΠ (ΚΟ)	3	405	453
ΟΤΕ (ΚΟ)	0	0	62
ΠΕΙΡΑΙΩΣ ΤΡΑΠΕΖΑ (ΚΟ)	0	0	122
ΔΕΗ (ΚΟ)	1	10	140
Συνολική Δραστηριότητα	2,306	25,187	360,830

Πληθος Χρεογράφων	Ονομ. Αξία	Μερίσματα [1]			Ημερ. Τελευτ. Αποκοπής Μέρησματος [2]	Αποκοπή Δικαιώματα	Σημ. Χρεόγραφο	Τιμή κλεισίματος	% μεταβ.	Προηγ. Κλείσιμο-ημ/νία	Άνοιγμα	Κατωτ Τιμή	Ανωτ Τιμή	Τελ Τιμή	Σταθμ Τιμή	Τελευταία ζήτηση [7]	Τελευταία προσφορά [7]	P/E μετά φ.	Χρήση	Όγκος	Πράξεις	Αξία Συναλλαγών[8]	Χ.Α. Εταιρείας (χιλ. €) [3,5]	Χαμηλό έτους	Υψηλό έτους	Κλάδος [4]
		2017	2018	2019																						

Κύρια Αγορά - Υψηλής Συναλλακτικής Δραστηριότητας

1,543,699,381	0.300	---	---	---	07/04/2008	18/04/2017	---	ALPHA BANK (ΚΟ)	1.856	-1.28	€	1.88	07/01/2020	1.86	1.812	1.869	1.856	1.846	398@1.85	8760@1.86	---	---	3,781,286	2,822	6,981,400.05	2,865,106.05	1.812	1.928	30101010
461,254,013	0.300	---	---	---	04/06/2008	30/04/2018	---	ATTICA BANK A.T.E. (ΚΟ)	0.4	1.52	#	0.394	07/01/2020	0.384	0.377	0.407	0.4	0.387	5500@0.392	10907@0.400	---	---	808,773	585	312,890.87	184,501.61	0.377	0.412	30101010
48,855,000	0.080	(0.275)	(0.375)	---	20/05/2019	25/06/2019	---	AUTOHELLAS (ΚΟ)	7.2	-1.64	€	7.32	07/01/2020	7.22	7.18	7.3	7.2	7.226	8343@7.18	545@7.26	---	---	63,451	180	458,501.14	351,756.00	7.18	7.46	40201040
190,162,681	---	---	---	---	07/12/2016	---	---	CENERGY HOLDINGS (ΚΑ)	1.398	1.45	#	1.378	07/01/2020	1.37	1.35	1.4	1.398	1.376	490@1.39	255@1.40	---	---	111,453	192	153,388.83	265,847.43	1.342	1.43	50202010
369,285,526	6.70	0.54	2.57	---	04/07/2019	29/04/2013	---	COCA-COLA HBC AG (ΚΟ)	30.9	0.72	#	30.68	07/01/2020	30.68	30.5	30.9	30.9	30.683	799@30.74	200@30.93	---	---	26,682	162	818,674.331	1,410,922.75	30.22	31	45101020
51,807,314	0.810	---	---	---	21/06/2010	23/07/2019	---	FOURLIS ΣΥΜΜΕΤΟΧΩΝ (ΚΟ)	5.84	1.39	#	5.76	07/01/2020	5.76	5.53	5.85	5.84	5.725	529@5.76	85@5.85	---	---	29,406	116	168,352.70	302,554.71	5.53	5.95	40401010
136,059,759	0.880	0.36	0.39	0.47	11/11/2019	05/03/2014	---	JUMBO (ΚΟ)	18.19	-0.98	€	18.37	07/01/2020	18.26	18.14	18.37	18.19	18.207	590@18.19	8439@18.20	---	---	107,881	829	1,964,139.33	2,474,927.02	18.14	18.78	40203045
176,736,715	0.300	---	---	---	30/05/2007	27/11/2019	---	LAMDA DEVELOPMENT(ΚΟ)	8.75	-0.57	€	8.8	07/01/2020	8.8	8.56	8.8	8.75	8.669	255@8.75	1362@8.77	---	---	675,502	1,532	5,856,217.60	1,546,446.26	8.2	8.82	35101010
939,510,748	0.300	---	---	---	26/04/2007	29/08/2014	---	MARFIN INVESTMENT GROUP (ΚΟ)	0.1048	5.33	#	0.1	07/01/2020	0.0989	0.094	0.1048	0.1048	0.099	580@0.104	63828@0.105	---	---	4,485,027	725	445,087.89	98,460.73	0.0913	0.1048	30202000
12,417,000	0.310	---	0.0205	---	27/08/2019	28/08/2017	---	MLS ΠΛΗΡΟΦΟΡΙΚΗ (ΚΟ)	1.425	3.64	#	1.375	07/01/2020	1.34	1.325	1.445	1.425	1.402	1000@1.40	3500@1.43	11.05	2018	72,128	206	101,088.85	17,694.23	1.325	1.51	10101015
82,447,868	---	---	---	---	23/07/2019	---	---	TITAN CEMENT (ΚΑ)	19.4	-0.51	€	19.5	07/01/2020	19.42	19.24	19.54	19.4	19.355	2@19.32	231@19.40	---	---	23,980	196	464,129.88	1,599,488.64	18.58	19.54	50101030
259,189,761	---	---	---	---	26/02/2016	---	---	VIOLALCO S.A/NV (ΚΑ)	3.64	-0.95	€	3.675	07/01/2020	3.675	3.6	3.675	3.64	3.651	546@3.64	200@3.67	---	---	164,383	314	600,143.53	943,450.73	3.6	3.765	55102015
232,000,000	2.12	---	0.0601	0.06	02/08/2019	19/06/2017	---	ΑΔΜΗΣ ΣΥΜΜΕΤΟΧΩΝ Α.Ε. (ΚΟ)	2.46	-1.60	€	2.5	07/01/2020	2.5	2.4	2.5	2.46	2.444	100@2.45	10027@2.46	13.50	2018	443,944	783	1,084,964.33	570,720.00	2.325	2.505	65101015
71,417,100	0.650	0.55	0.6	---	03/06/2019	27/06/2014	---	ΑΕΡΟΠΟΡΙΑ ΑΙΓΑΙΟΥ (ΚΟ)	8.38	0.84	#	8.31	07/01/2020	8.3	8.22	8.38	8.38	8.323	744@8.36	8319@8.38	---	---	39,198	340	326,258.65	598,475.30	8.19	8.5	40501010
103,423,291	0.570	---	---	---	01/08/2011	19/04/2016	---	ΓΕΚ ΤΕΡΝΑ (ΚΟ)	7.75	0.39	#	7.72	07/01/2020	7.5	7.47	7.76	7.75	7.624	2000@7.73	995@7.75	---	---	191,623	661	1,460,874.66	801,530.51	7.47	7.84	50101010
232,000,000	2.48	---	---	---	20/07/2015	12/12/2001	---	ΔΕΗ (ΚΟ)	4.256	-1.25	€	4.31	07/01/2020	4.25	4.12	4.286	4.256	4.216	340@4.26	8826@4.26	---	---	489,103	1,195	2,061,991.32	987,392.00	4.12	4.358	65101015
914,715,153	3.00	---	---	---	16/05/2008	29/08/2018	---	ΕΘΝΙΚΗ ΤΡΑΠΕΖΑ (ΚΟ)	2.83	-4.71	€	2.97	07/01/2020	2.901	2.818	2.915	2.83	2.812	20773@2.83	274747@2.84	---	---	37,732,838	5,449	106,119,302.93	2,588,643.88	2.818	3.055	30101010
214,272,003	1.03	---	---	---	05/07/2011	22/07/2019	---	ΕΛΛΑΚΤΩΡ (ΚΟ)	1.784	-3.04	€	1.84	07/01/2020	1.81	1.776	1.81	1.784	1.792	140@1.78	350@1.79	---	---	1,048,865	1,246	1,879,480.90	382,261.25	1.706	1.848	50101010
60,348,000	0.580	0.0502	0.05	---	05/06/2019	05/08/2019	---	ΕΛΛΗΝ. ΧΡΗΜΑΤΙΣΤΗΡΙΑ Χ.Α. (ΚΟ)	4.68	-1.78	€	4.765	07/01/2020	4.765	4.665	4.765	4.68	4.697	209@4.68	1000@4.72	---	---	89,689	365	421,291.77	282,428.64	4.605	4.8	30202015
305,635,185	2.18	0.4	0.75	0.25	07/01/2020	01/10/2003	---	ΕΛΛΗΝΙΚΑ ΠΕΤΡΕΛΑΙΑ (ΚΟ)	8.46	-1.05	€	8.55	07/01/2020	8.53	8.38	8.53	8.46	8.429	1@8.45	8403@8.46	---	---	82,376	394	694,311.61	2,585,673.67	8.38	8.8	60101000
106,500,000	0.600	0.2	0.27	---	28/06/2019	28/01/2000	---	ΕΥΔΑΠ (ΚΟ)	7.36	-1.34	€	7.46	07/01/2020	7.34	7.34	7.4	7.36	7.374	1164@7.34	300@7.37	---	---	35,936	330	264,991.43	783,840.00	7.34	7.64	65102030
156,961,721	0.300	---	---	---	30/05/2013	14/11/2007	---	ΙΝΤΡΑΛΟΤ (ΚΟ)	0.384	-2.29	€	0.393	07/01/2020	0.3765	0.3765	0.391	0.384	0.386	350@0.382	385@0.391	---	---	207,642	232	80,140.63	60,273.30	0.37	0.3945	40501020
110,782,980	0.750	1.3	1.3	0.35	10/12/2019	04/11/2013	---	ΜΟΤΟΡ ΟΙΛ (ΚΟ)	20.56	-0.48	€	20.66	07/01/2020	20.6	20.2	20.6	20.56	20.386	2738@20.40	413@20.56	---	---	89,731	898	1,829,239.50	2,277,698.07	20.2	21.24	60101020
142,891,161	0.970	0.32	0.36	---	26/06/2019	07/07/2017	---	ΜΥΤΙΛΗΝΑΙΟΣ (ΚΟ)	9.76	-1.96	€	9.955	07/01/2020	9.8	9.66	9.81	9.76	9.722	10064@9.75	9878@9.76	---	---	352,484	1,390	3,426,980.17	1,394,617.73	9.66	10	50203000
25,000,000	2.00	0.1712	0.424	---	22/07/2019	08/08/2003	---	ΟΛΠ (ΚΟ)	22.75	-0.87	€	22.95	07/01/2020	22.5	22.5	22.85	22.75	22.663	26@22.65	109@22.75	20.40	2018	12,567	111	284,810.50	568,750.00	21.9	23	50206060
321,623,443	0.300	0.4	0.7	---	26/06/2019	25/04/2001	---	ΟΠΑΠ (ΚΟ)	11.76	-0.68	€	11.84	07/01/2020	11.66	11.54	11.89	11.76	11.745	1907@11.75	869@11.78	---	---	714,133	2,138	8,387,175.57	3,782,291.69	11.54	11.94	40501020
479,939,319	2.83	0.3529	0.5245	---	22/07/2019	18/06/1998	---	ΟΤΕ (ΚΟ)	13.98	-1.06	€	14.13	07/01/2020	13.97	13.74	13.98	13.98	13.906	1@13.97	20358@13.98	---	---	372,972	1,129	5,186,460.28	6,709,551.68	13.74	14.39	15102015
436,659,164	6.00	---	---	---	16/05/2008	31/07/2017	---	ΠΕΙΡΑΙΩΣ ΤΡΑΠΕΖΑ (ΚΟ)	3	-1.96	€	3.06	07/01/2020	2.978	2.918	3.028	3	2.996	70588@3.00	2349@3.00	---	---	1,133,752	1,191	3,397,046.55	1,309,977.49	2.908	3.06	30101010
69,877,484	0.780	(0.14)	0.1489	---	24/07/2019	13/06/2018	---	ΣΑΡΑΝΤΗΣ ΓΡ. (ΚΟ)	8.61	0.12	#	8.6	07/01/2020	8.34	8.34	8.78	8.61	8.672	175@8.55	918@8.60	---	---	14,138	156	122,600.20	601,645.14	8.34	8.86	45201020
113,918,936	0.300	0.0419	---	---	10/01/2018	07/01/2019	---	ΤΕΡΝΑ ΕΝΕΡΓΕΙΑΚΗ (ΚΟ)	7.69	-2.29	€	7.87	07/01/2020	7.79	7.59	7.79	7.69	7.675	2015@7.67	1487@7.70	---	---	132,482	560	1,016,858.16	876,036.62	7.59	7.95	65101010
3,709,161,852	0.230	---	---	---	02/05/2008	20/05/2019	---	ΤΡΑΠΕΖΑ EUROBANK ERGASIAS (ΚΟ)	0.841	-5.51	€	0.89	07/01/2020	0.875	0.82	0.8765	0.841	0.842	595162@0.841	38573@0.847	---	---	119,086,157	4,033	100,234,488.19	3,119,405.12	0.82	0.924	30101010

Κύρια Αγορά - Μέσης Συναλλακτικής Δραστηριότητας

13,126,020	0.490	---	---	---	08/07/2010	06/09/2019	---	A.S. COMPANY (ΚΟ)	2.81	0.36	#	2.8	07/01/2020	2.83	2.78	2.83	2.81	2.82	16@2.78	261@2.82	---	---	709	12	1,999.71	36,884.12	2.75	2.84	40401030
102,847,472	0.300	---	---	---	01/07/2008	01/03/2010	---	AUDIOVISUAL (ΚΟ)	0.254	2.42	#	0.248	07/01/2020	0.246	0.246	0.254	0.254	0.247	24@0.248	2377@0.254	---	---	1,25						

Πληθος Χρεογράφων	Ονομ. Αξία	Μερίσματα [1]			Ημερ. Τελευτ. Αποκοπής		Σημ.	Χρεόγραφο	Τιμή κλεισίματος	% μεταβ.	Προηγ. Κλείσιμο- η/μία	Άνοιγμα	Κατωτ Τιμή	Ανωτ Τιμή	Τελ Σταθμ Τιμή	Τελευταία ζήτηση [7]	Τελευταία προσφορά [7]	Ρ/Ε μετά φ.	Χρήση	Όγκος	Πράξεις	Αξία Συναλλαγών[8]	Χ.Α. Εταιρείας (χιλ. €) [3,5]	Χαμηλό έτους	Υψηλό έτους	Κλάδος [4]			
		2017	2018	2019	Μέρισμα [2]	Δικαιώμα																							
784,500	10.00	---	0.13	0.2	10/10/2019	31/07/2018	---	CNL CAPITAL (ΚΟ)	10.2	---	10.2	07/01/2020	10.2	10.2	10.2	10.2	350@10.00	200@10.20	(-6)-	2018	6	1	61.20	8,001.90	10.1	10.4	30202000		
9,907,500	0.300	---	---	---	06/10/2005	13/02/2002	---	CPI (ΚΟ)	0.46	29.21	#	0.356	07/01/2020	0.46	0.46	0.46	0.46	2000@0.330	3500@0.450	---	2018	500	2	230.00	4,557.45	0.328	0.46	10102030	
20,578,374	0.620	0.1	---	---	08/06/2018	18/05/2015	---	INFORM ΛΥΚΟΣ Π. (ΚΟ)	1.445	-2.03	€	1.475	07/01/2020	1.44	1.44	1.455	1.445	1.446	300@1.44	5000@1.45	---	---	6,630	30	9,585.45	29,735.75	1.42	1.55	50205030
10,500,000	4.00	0.31	0.36	---	07/05/2019	02/08/2016	---	INTERCONTINENTAL (ΚΟ)	7.4	---	---	7.4	07/01/2020	7.4	7.4	7.4	7.4	800@7.30	210@7.40	---	---	1,003	7	7,422.20	77,700.00	7.15	7.4	35102000	
76,000,000	1.00	---	---	---	03/07/2007	17/09/2018	---	INTRACOM HOLDINGS (ΚΟ)	0.826	-2.82	€	0.85	07/01/2020	0.83	0.81	0.84	0.826	0.827	7052@0.826	400@0.830	---	---	153,825	184	127,166.01	62,776.00	0.81	0.877	15101010
30,477,156	0.300	---	---	---	12/08/2008	17/10/2017	---	INTRAKAT (ΚΟ)	1.74	-1.14	€	1.76	07/01/2020	1.76	1.7	1.76	1.74	1.73	500@1.71	700@1.74	---	---	10,419	21	18,026.29	53,030.25	1.63	1.795	50101010
4,419,616	1.58	---	---	---	21/07/2011	04/03/2015	---	MEDICON ΕΛΛΑΣ (ΚΟ)	2.64	1.54	#	2.6	07/01/2020	2.6	2.5	2.66	2.64	2.587	30@2.58	1252@2.64	---	---	17,034	75	44,063.88	11,667.79	2.28	2.66	20102010
468,700	0.73	4.869	---	---	25/04/2019	21/05/2004	---	MERMEREN KOMB. A.D. PR. (ΕΛΠ)	56.8	3.27	#	55	07/01/2020	56.6	56.6	57	56.8	56.779	15@53.60	33@56.60	1.17	2018	39	5	2,214.40	26,622.16	53.4	57	55102000
10,500,000	0.950	---	---	---	24/06/2008	30/06/2017	---	MEVACO (ΚΟ)	1.78	---	---	1.78	07/01/2020	---	---	---	---	---	500@1.75	200@1.78	---	2018	---	---	---	18,690.00	1.69	1.79	55102015
3,953,090	0.300	0.16	0.15	---	06/06/2019	05/12/2012	---	PAPERPACK (ΚΟ)	5.2	---	---	5.2	07/01/2020	---	---	---	---	---	230@4.60	200@5.10	27.01	2018	---	---	---	20,556.07	5.2	5.2	50203030
11,812,193	0.470	---	---	---	29/05/2018	10/07/2019	---	PROFILE (ΚΟ)	3.7	-2.12	€	3.78	07/01/2020	3.76	3.65	3.76	3.7	3.711	70@3.68	579@3.70	---	---	26,074	95	96,751.87	43,705.11	3.65	3.8	10101010
27,345,120	0.470	---	---	---	18/07/2005	26/02/2014	---	QUALITY & RELIABILITY (ΚΟ)	0.22	6.80	#	0.206	07/01/2020	0.201	0.196	0.232	0.22	0.22	17900@0.217	6296@0.220	---	---	337,978	358	74,298.15	6,015.93	0.1815	0.232	10101010
35,740,896	0.040	---	---	---	05/09/2008	25/11/2019	---	QUEST ΣΥΜΜΕΤΟΧΩΝ (ΚΟ)	7.9	2.33	#	7.72	07/01/2020	7.76	7.64	7.9	7.9	7.753	500@7.72	752@7.90	---	---	12,509	71	96,981.26	282,353.08	7.62	7.96	10101010
57,434,884	1.31	---	---	---	05/06/2008	12/06/2009	---	REDS (ΚΟ)	1.165	-0.43	€	1.17	07/01/2020	1.13	1.13	1.165	1.165	1.15	395@1.16	625@1.17	---	---	5,667	16	6,515.06	66,911.64	1.13	1.215	35101010
6,456,530	1.08	---	---	---	04/07/2019	02/08/2010	---	SPACE HELLAS (ΚΟ)	4.9	---	---	4.9	07/01/2020	4.9	4.9	4.9	4.9	4.9	100@4.83	95@4.90	---	---	500	7	2,450.00	31,637.00	4.61	5.1	15101010
15,627,315	0.300	---	---	---	16/11/1992	24/07/2019	---	UNIBIOS (ΚΟ)	0.419	1.95	#	0.411	07/01/2020	0.41	0.403	0.419	0.419	0.413	990@0.413	930@0.419	---	---	47,597	64	19,650.68	6,547.84	0.403	0.433	50204000
77,654,850	0.300	---	---	---	01/07/2011	21/02/2003	---	ΑΒΑΣ Α.Ε. (ΚΟ)	0.694	1.61	#	0.683	07/01/2020	0.68	0.655	0.715	0.699	0.687	1000@0.691	1000@0.699	---	---	95,648	134	65,690.78	53,892.47	0.626	0.715	50101010
22,016,250	0.370	---	---	---	15/07/2009	11/05/2000	---	ΑΛΟΥΜΥΛΑ (ΚΟ)	1.49	7.97	#	1.38	07/01/2020	1.36	1.33	1.51	1.49	1.449	2500@1.48	6914@1.49	---	---	128,913	323	186,850.66	32,804.21	1.145	1.51	55102035
401,136	14.50	0.75	---	---	05/04/2018	31/12/2019	---	ΑΝΔΡΟΜΕΔΑ ΑΕΕΧ (ΚΟ)	25	---	---	25	07/01/2020	25	25	25	25	25	34@24.20	480@25.00	---	2018	5	1	125.00	10,028.40	24.8	25	30202010
18,810,000	0.400	---	---	---	08/07/2010	14/11/2007	---	ΒΑΡΒΕΡΗΣ Ν. - MODA BAGNO (ΚΟ)	0.59	-4.84	€	0.62	07/01/2020	0.59	0.58	0.615	0.59	0.588	1720@0.585	500@0.600	---	---	13,208	22	7,761.41	11,097.90	0.58	0.64	40401025
6,325,000	0.600	0.15	0.103	---	04/07/2019	17/02/2014	---	ΒΟΓΙΑΤΖΟΓΛΟΥ SYSTEMS (ΚΟ)	2.42	---	---	2.42	07/01/2020	---	---	---	---	---	250@2.22	1206@2.40	---	---	---	---	---	15,306.50	2.42	2.42	50205010
24,060,000	0.300	0.01	0.015	---	01/07/2019	01/07/2019	---	ΓΕΝΙΚΗ ΕΜΠΟΡΙΟΥ (ΚΟ)	0.805	0.63	#	0.8	07/01/2020	0.805	0.805	0.805	0.805	0.805	100@0.785	870@0.805	20.10	2018	6,000	1	4,830.00	19,368.30	0.795	0.84	50205010
34,720,000	0.310	---	---	---	16/06/2010	01/08/2007	---	ΔΡΟΜΕΑΣ (ΚΟ)	0.4	-1.72	€	0.407	07/01/2020	0.402	0.4	0.407	0.4	0.4	2000@0.394	17395@0.400	---	---	12,120	26	4,849.33	13,888.00	0.396	0.414	40202015
13,673,200	0.880	---	---	---	18/07/2008	26/07/2001	---	ΕΒΡΟΦΑΡΜΑ (ΚΟ)	1.16	-0.86	€	1.17	07/01/2020	1.135	1.13	1.165	1.16	1.147	8@1.16	345@1.17	---	---	6,147	29	7,050.33	15,860.91	1.13	1.2	45102020
27,848,000	0.300	0.0034	---	---	20/08/2018	02/09/2003	---	ΕΙΔΗΣΕΟΦΩΝΙΚΗ ΕΛΛΑΣ (ΚΟ)	0.49	-3.92	€	0.51	07/01/2020	0.48	0.48	0.51	0.51	0.49	300@0.482	1202@0.510	---	---	2,550	3	1,248.90	13,645.52	0.48	0.525	15102015
11,250,000	0.520	---	0.04	---	22/07/2019	09/11/2015	---	ΕΚΤΕΡ (ΚΟ)	1.25	-1.19	€	1.265	07/01/2020	1.26	1.22	1.27	1.25	1.246	15@1.23	795@1.27	---	---	17,575	51	21,906.32	14,062.50	1.2	1.28	50101010
18,410,839	1.00	---	---	---	07/07/2009	10/09/2010	---	ΕΛΑΣΤΡΟΝ (ΚΟ)	1.43	-0.69	€	1.44	07/01/2020	1.4	1.4	1.43	1.43	1.403	50@1.40	650@1.43	---	---	4,552	15	6,388.36	26,327.50	1.35	1.44	55102010
375,241,586	0.390	---	0.03	---	28/05/2019	14/07/2006	---	ΕΒΑΛΧΑΛΚΟΡ (ΚΟ)	1.742	-1.02	€	1.76	07/01/2020	1.748	1.714	1.75	1.74	1.729	5@1.74	155@1.74	---	---	47,703	94	82,473.16	653,670.84	1.714	1.796	55102015
31,734,530	1.60	---	---	---	09/07/2007	19/07/2006	---	ΕΛΓΕΚΑ (ΚΟ)	0.33	---	---	0.33	07/01/2020	0.33	0.33	0.33	0.33	0.33	300@0.320	1373@0.330	---	---	189	1	62.37	10,472.39	0.316	0.338	45201010
19,864,886	5.60	0.672	0.672	---	04/04/2019	02/07/2008	---	ΕΛΛΑΔΟΣ ΤΡΑΠΕΖΑ (ΚΟ)	14.88	0.54	#	14.8	07/01/2020	14.8	14.62	14.88	14.88	14.775	29@14.76	550@14.88	---	---	11,083	67	163,756.52	295,589.50	14.58	14.98	30101010
26,730,187	0.520	0.04	0.06	---	09/07/2019	01/08/2017	---	ΕΛΤΟΝ (ΚΟ)	1.73	-0.58	€	1.74	07/01/2020	1.74	1.71	1.74	1.73	1.723	240@1.71	2000@1.73	---	---	10,071	19	17,352.56	46,243.22	1.71	1.77	50205010
14,050,971	0.340	---	---	---	13/12/2017	21/02/2018	---	ΕΛΤΡΑΚ (ΚΟ)	3.3	---	---	3.3	07/01/2020	---	---	---	---	---	1442133@3.30	656@3.36	---	---	---	---	---	46,368.20	3.3	3.3	50204020
36,300,000	1.12	0.221	0.126	---	27/06/2019	12/12/2007	---	ΕΥΛΩ (ΚΟ)	4.75	-1.04	€	4.8	07/01/2020	4.75	4.7	4.79	4.78	4.753	30@4.74	990@4.78	---	---	2,460	27	11,691.22	172,425.00	4.7	4.85	65102030
27,503,677	0.630	0.12	0.13	---	29/05/2019	18/10/1999	---	ΕΥΡΩΠΑΪΚΗ ΠΙΣΤΗ (ΚΟ)	5.1	0.39	#	5.08	07/01/2020	5.08	4.98	5.14	5.12	5.08	10@5.06	250@5.12	---	---	25,186	139	127,944.60	140,268.75	4.98	5.24	30302010
122,156,754	0.440	---	---	---	25/11/2019	28/03/2018	---	ΙΑΣΩ (ΚΟ)	1.45	-1.23	€	1.468	07/01/2020	1.438	1.416	1.45	1.45	1.435	425@1.42	411@1.45	---	---	539	9	773.48	177,127.29	1.416	1.472	20101010
114,320,400	0.100	(0.0175)	(0.0375)	---	08/07/2019	05/08/2019	---	ΙΚΤΙΝΟΣ ΕΛΛΑΣ (ΚΟ)	1.144	-2.05	€	1.168	07/01/2020	1.168	1.144	1.168	1.144	1.15	1000@1.14	13200@1.15	---	---	179,673	178	206,593.78	130,782.54	1.144	1.168	50101035
8,226,132	0.900	---	---	---	15/05/2009	13/10/2014	---	ΙΛΥΔΑ (ΚΟ)	0.462	10.53	#	0.418	07/01/2020	0.418	0.418	0.476	0.462	0.455	1050@0.450	400@0.468	---	---	56,557	93	25,731.57	3,800.47	0.4	0.476	10101015
8,424,900	0.500	---	---	---	12/07/2010	04/07/2019	---	ΙΝΤΕΡΤΕΚ (ΚΟ)	0.7	-1.41	€	0.71	07/01/2020	0.69	0.69	0.72	0.7	0.703	350@0.700	1036@0.720	---	2018	2,344	9	1,648.67	5,897.43	0.68	0.725	50205010
14,679,792	1.68	---	---	---	28/06/2017	04/09/2000	---	ΚΑΡΑΤΖΗ (ΚΟ)	8.3	1.84	#	8.15	07/01/2020	8.1	8.1	8.4	8.3	8.253	700@8.20	295@8.30	---	---	3,055	27	25,212.30	121,842.27	7.95	8.4	

Ημερήσιο Δελτίο Τιμών

Έτος: 141 Αύξων Αριθμός Συνεδρίασης: 4

Ενότητα 2: Αναλυτικά Στοιχεία Συναλλαγών Χρεογράφων

Τετάρτη, 8 Ιανουαρίου, 2020

Πληθος Χρεογράφων	Ονομ. Αξία	Μερίσματα [1]			Ημερ.Τελευτ.Αποκοπής		Σημ.	Χρεόγραφο	Τιμή κλεισίματος	% μεταβ.	Προηγ. Κλείσιμο-ημ/νία	Άνοιγμα	Κατωτ Τιμή	Ανωτ Τιμή	Τελ Σταθμ Τιμή	Τελευταία ζήτηση [7]	Τελευταία προσφορά [7]	Ρ/Ε μετά φ.	Χρήση	Όγκος	Πράξεις	Αξία Συναλλαγών[8]	Χ.Α. Εταιρείας (χιλ. €) [3,5]	Χαμηλό έτους	Υψηλό έτους	Κλάδος [4]		
		2017	2018	2019	Μέρισμα [2]	Δικαιώμα																						
19,804,134	0.300	---	---	---	01/07/2004	06/11/2017	---	ΚΕΚΡΟΦ (ΚΟ)	1.864	1.09 #	1.844	07/01/2020	1.92	1.8	1.92	1.864	1.868	250@1.86	100@1.88	---	2018	21,003	133	39,230.93	36,914.91	1.8	1.966	35101010
40,219,218	0.260	---	---	---	02/07/2018	10/06/2019	---	ΚΛΟΥΚΙΝΑΣ - ΛΑΠΠΑΣ (ΚΟ)	0.764	0.53 #	0.76	07/01/2020	0.768	0.764	0.768	0.764	0.764	1500@0.750	1690@0.764	---	---	1,070	4	817.52	30,727.48	0.75	0.792	50101010
11,510,102	0.890	---	---	---	24/06/2005	06/10/1999	---	ΚΛΩΣΤ/ΡΓΙΑ ΝΑΥΠΑΚΤΟΥ (ΚΟ)	0.71	---	0.71	07/01/2020	---	---	---	---	---	100@0.650	1933@0.775	---	---	---	---	---	8,172.17	0.68	0.765	55101020
21,224,340	0.420	0.005	---	---	10/09/2018	25/04/2006	---	ΚΟΡΔΕΛΛΟΥ Χ. ΑΦΟΙ (ΚΟ)	0.394	0.51 #	0.392	07/01/2020	0.366	0.366	0.394	0.394	0.388	100@0.380	2259@0.394	---	2018	5,041	10	1,956.25	8,362.39	0.366	0.4	55102010
33,065,136	0.380	0.115	0.15	---	22/08/2019	16/09/2013	---	ΚΡΙ - ΚΡΙ (ΚΟ)	5.54	---	5.54	07/01/2020	5.56	5.44	5.58	5.54	5.503	11@5.46	1000@5.60	18.10	2018	4,370	22	24,046.78	183,180.85	5.44	5.64	45102020
7,595,160	0.600	0.0263	0.0263	---	10/09/2019	18/08/2010	---	ΚΥΡΙΑΚΟΥΛΗΣ (ΚΟ)	1.96	6.52 #	1.84	07/01/2020	1.88	1.83	2	1.96	1.924	220@1.91	286@1.96	---	---	11,268	35	21,677.72	14,886.51	1.82	2	40501015
6,200,000	0.500	---	---	---	22/06/2010	01/11/1995	---	ΛΑΔΕΝΗΣ Α.Ε. "ΜΙΝΕΡΒΑ" (ΚΟ)	0.272	25.93 #	0.216	07/01/2020	0.27	0.27	0.28	0.272	0.275	2000@0.222	9530@0.272	---	---	2,414	4	662.72	1,686.40	0.216	0.28	40204020
5,939,268	0.620	---	---	---	10/07/2003	03/01/2002	---	ΛΑΝΑΚΑΜ (ΚΟ)	1.08	---	1.08	07/01/2020	1.08	1	1.08	1.08	1.029	750@1.00	900@1.08	---	2018	911	10	937.12	6,414.41	1	1.3	40401020
9,819,370	0.690	---	---	---	14/08/2007	09/01/2004	---	ΜΑΘΙΟΣ ΠΥΡΙΜΑΧΑ (ΚΟ)	0.515	-0.96 €	0.52	07/01/2020	0.48	0.48	0.545	0.515	0.502	1000@0.498	90@0.515	---	---	14,510	21	7,281.95	5,056.98	0.4	0.55	55101000
29,250,000	0.360	---	---	---	02/06/2009	25/04/2019	---	ΜΟΤΟΔΥΝΑΜΙΚΗ (ΚΟ)	1.57	---	1.57	07/01/2020	1.57	1.57	1.58	1.57	1.577	30@1.45	150@1.57	---	---	2,770	9	4,367.07	45,922.50	1.54	1.61	40401030
32,188,050	1.04	---	---	---	21/07/2008	20/01/2000	---	ΜΟΥΖΑΚΗΣ (ΚΟ)	0.496	2.48 #	0.484	07/01/2020	0.488	0.48	0.498	0.496	0.491	1000@0.494	7210@0.498	---	---	26,566	19	13,046.26	15,965.27	0.47	0.498	55101020
6,340,000	0.600	---	0.05	---	31/10/2018	02/12/2019	---	ΝΑΚΑΣ ΜΟΥΣΙΚΗ (ΚΟ)	1.91	-7.28 €	2.06	07/01/2020	1.91	1.91	1.91	1.91	1.91	50@1.99	1753@2.10	---	---	10	1	19.10	12,109.40	1.91	2.06	40401030
294,016,812	0.300	---	---	---	08/07/2008	21/03/2016	---	ΝΗΡΕΥΣ (ΚΟ)	0.231	0.44 #	0.23	07/01/2020	0.23	0.23	0.231	0.231	0.23	21695@0.231	22148@0.232	---	---	266,610	46	61,387.61	67,917.88	0.23	0.232	45102010
4,971,466	1.46	---	---	---	04/07/2007	08/10/2003	---	ΠΑΪΡΗΣ ΠΛΑΣΤΙΚΩΝ (ΚΟ)	0.3	-14.29 €	0.35	07/01/2020	0.3	0.3	0.3	0.3	0.3	2330@0.300	2000@0.340	---	---	320	4	96.00	1,491.44	0.3	0.392	50203030
25,118,410	0.590	---	---	---	17/08/2000	25/06/2019	---	ΠΑΠΟΥΣΤΖΑΝΗΣ (ΚΟ)	1.64	0.92 #	1.625	07/01/2020	1.64	1.56	1.64	1.64	1.614	2000@1.63	1484@1.65	37.27	2018	6,804	31	10,979.14	41,194.19	1.56	1.73	45201020
17,175,776	0.370	---	---	---	14/07/2005	30/09/2003	---	ΠΕΡΣΕΥΣ (ΚΟ)	1.15	---	1.15	07/01/2020	1.15	1.15	1.15	1.15	1.15	922273@1.15	2500@1.16	6.76	2018	114,599	45	131,788.85	19,752.14	1.15	1.16	45102010
22,075,665	0.330	0.07	0.07	---	30/05/2019	27/04/2015	---	ΠΛΑΙΣΙΟ COMPUTERS (ΚΟ)	3.55	---	3.55	07/01/2020	3.51	3.45	3.57	3.55	3.511	20@3.49	19@3.55	---	---	2,624	29	9,212.40	78,368.61	3.45	3.6	40401010
43,741,452	0.660	0.0471	0.0444	---	20/06/2019	01/11/1999	---	ΠΛΑΣΤΙΚΑ ΘΡΑΚΗΣ (ΚΟ)	1.995	-0.75 €	2.01	07/01/2020	1.97	1.95	2	1.995	1.982	350@1.99	816@2.00	---	---	30,042	104	59,553.02	87,264.20	1.95	2.03	50203015
21,912,599	0.300	---	---	---	11/04/2011	23/02/2007	---	ΡΕΒΟΪΛ (ΚΟ)	0.87	0.58 #	0.865	07/01/2020	0.895	0.86	0.895	0.895	0.869	1150@0.855	1904@0.885	13.01	2018	13,073	31	11,355.96	19,063.96	0.85	0.92	60101020
28,438,268	0.300	---	---	---	21/08/2006	24/11/1999	---	ΣΠΥΡΟΥ ΑΓΡ. ΟΙΚ. (ΚΟ)	0.204	-0.97 €	0.206	07/01/2020	0.206	0.2	0.212	0.204	0.203	1020@0.204	800@0.208	---	---	3,201	11	649.24	5,801.41	0.2	0.222	45102010
40,693,350	5.00	---	---	---	03/07/2006	26/05/2015	---	ΤΕΧΝΙΚΗ ΟΛΥΜΠΙΑΚΗ (ΚΟ)	2.41	1.26 #	2.38	07/01/2020	2.31	2.31	2.43	2.41	2.388	400@2.39	100@2.42	---	---	36,578	169	87,330.93	98,070.97	2.31	2.45	40202010
1,524,000	0.300	---	---	---	06/07/2007	06/02/2013	---	ΤΖΙΡΑΚΙΑΝ ΠΡΟΦΙΛ (ΚΟ)	3.68	-2.13 €	3.76	07/01/2020	3.64	3.6	3.68	3.68	3.662	10@3.52	14@3.66	---	2018	534	12	1,955.50	5,608.32	3.6	4.2	55102010
10,203,575	0.730	---	---	---	16/07/2007	18/10/1999	---	ΦΙΕΡΑΤΕΣ (ΚΟ)	0.58	-0.86 €	0.585	07/01/2020	0.56	0.54	0.58	0.58	0.561	5000@0.560	2579@0.580	58.59	2018	11,646	27	6,536.18	5,918.07	0.525	0.62	55101020

Κύρια Αγορά - Χαμηλής Συναλλακτικής Δραστηριότητας

14,000,000	4.15	---	---	---	23/04/2010	29/06/1999	---	ΑΛΡΗΝΑ ΑΣΤΙΚΑ ΑΚΙΝΗΤΑ (ΚΟ)	6.85	---	6.85	07/01/2020	6.85	6.85	6.9	6.85	6.85	333@6.85	70@6.95	---	---	540	11	3,699.10	95,900.00	6.85	6.95	35101015	
215,805,843	0.300	---	---	---	20/07/2009	29/12/2010	---	ΑΤΤΙΣΑ ΣΥΜΜΕΤΟΧΩΝ (ΚΟ)	1.345	0.37 #	1.34	07/01/2020	1.31	1.31	1.345	1.345	1.334	500@1.32	300@1.35	---	---	439	3	585.59	290,258.86	1.285	1.36	40501015	
52,800,154	0.300	---	---	---	20/08/2014	21/06/2004	---	F.G. EUROPE (ΚΟ)	0.462	10.00 #	0.42	07/01/2020	0.4	0.4	0.462	0.462	0.431	5340@1.462	---	---	---	---	10,634	24	4,584.17	24,393.67	0.4	0.462	40202020
11,720,024	0.540	---	---	---	21/08/2014	30/08/2019	---	FLEXORACK (ΚΟ)	7.1	---	7.1	07/01/2020	6.55	6.55	7.1	7.1	7.088	500@7.00	230@7.25	---	---	1,030	6	7,301.00	83,212.17	6.55	7.1	50203030	
4,740,000	0.860	---	---	---	14/03/2003	---	---	LOGISMOS (ΚΟ)	0.46	---	0.46	07/01/2020	---	---	---	---	---	1310@0.450	191@0.488	57.80	2018	---	---	---	2,180.40	0.46	0.46	10101015	
109,169,707	0.500	---	---	---	25/04/2014	19/07/2019	---	TRASTOR Α.Ε.Ε.Α.Π. (ΚΟ)	1.04	---	1.04	07/01/2020	1.03	1.03	1.05	1.04	1.033	6400@1.02	1301@1.04	33.00	2018	9,299	11	9,607.96	113,536.50	1	1.07	35102000	
15,300,000	0.300	---	---	---	30/07/2009	13/12/1999	---	ΑΤΤΙΚΕΣ ΕΚΔΟΣΕΙΣ (ΚΟ)	0.4	---	0.4	07/01/2020	---	---	---	---	---	1000@0.360	201@0.400	---	---	---	---	---	6,120.00	0.4	0.4	40301030	
23,986,500	1.05	---	---	---	26/06/2009	15/03/2000	---	ΒΙΟΚΑΡΠΕΤ (ΚΟ)	0.9	-1.64 €	0.915	07/01/2020	0.92	0.9	0.97	0.9	0.917	14@0.900	500@0.945	---	---	5,060	15	4,638.95	21,587.85	0.85	0.97	50101035	
4,968,600	2.88	---	---	---	01/07/1998	14/12/1998	---	ΒΙΣ (ΚΟ)	0.9	---	0.9	07/01/2020	---	---	---	---	---	300@0.820	---	---	2018	---	---	---	4,471.74	0.82	0.9	50203030	
8,418,750	0.300	0.28	0.32	---	12/06/2019	27/06/2012	---	ΓΕΚΕ (ΚΟ)	5.7	---	5.7	07/01/2020	---	---	---	---	---	---	237@5.90	15.81	2018	---	---	---	47,986.88	5.5	5.7	40501025	
15,000,000	0.300	---	---	---	06/07/2007	18/07/2000	---	ΔΑΙΟΣ ΠΛΑΣΤΙΚΑ (ΚΟ)	3.2	---	3.2	07/01/2020	---	---	---	---	---	500@2.90	49@3.24	---	---	---	---	---	---	48,000.00	3.2	3.2	50203015
3,307,500	0.210	---	---	---	11/08/2010	04/12/2019	---	ΕΛΒΕ Α.Β.Ε.Ε. (ΚΟ)	4.34	---	4.34	07/01/2020	---	---	---	---	---	200@4.32	10@4.40	---	---	---	---	---	---	14,354.55	4.3	4.5	40204020
23,828,130	0.500	0.06	0.05	---	22/07/2019	17/02/2009	---	ΕΛΙΝΟΙΑ (ΚΟ)	1.7	---	1.7	07/01/2020	1.72	1.68	1.72	1.71	1.699	500@1.67	740@1.71	---	---	223	4						

Ημερήσιο Δελτίο Τιμών

Έτος: 141 Αύξων Αριθμός Συνεδρίασης: 4

Ενότητα 2: Αναλυτικά Στοιχεία Συναλλαγών Χρεογράφων

Τετάρτη, 8 Ιανουαρίου, 2020

Πληθος Χρεογράφων	Ονομ. Αξία	Μερίσματα [1]			Ημερ. Τελευτ. Αποκοπή		Σημ.	Χρεόγραφο	Τιμή κλεισίματος	% μεταβ.	Προηγ. Κλείσιμο-ημ/νία	Άνοιγμα	Κατωτ Τιμή	Ανωτ Τιμή	Τελ Τιμή	Σταθμ Τιμή	Τελευταία ζήτηση [7]	Τελευταία προσφορά [7]	P/E μετά φ.	Χρήση	Όγκος	Πράξεις	Αξία Συναλλαγών[8]	Χ.Α. Εταιρείας (χιλ. €) [3,5]	Χαμηλό έτους	Υψηλό έτους	Κλάδος [4]			
		2017	2018	2019	Μέρισμα [2]	Δικαίωμα																								
2,566,836	0.440	---	---	---	13/08/2010	09/01/2007	---	ΙΝΤΕΡΓΟΥΝΤ-ΞΥΛΕΜΠΟΡΙΑ (ΠΟ)	0.35	---	0.35	07/01/2020	---	---	---	---	---	1489@0.346	---	---	---	---	---	6,496.22	0.35	0.35	50205010			
34,986,430	0.440	---	---	---	25/07/2008	23/02/2010	---	ΙΝΤΕΡΓΟΥΝΤ-ΞΥΛΕΜΠΟΡΙΑ (ΚΟ)	0.16	---	0.16	07/01/2020	---	---	---	---	---	578@0.160	---	---	---	---	---	6,496.22	0.16	0.16	50205010			
9,742,920	0.400	---	---	---	12/08/2016	14/07/2000	---	ΚΑΡΑΜΟΛΕΓΚΟΣ (ΚΟ)	1.7	1.80	#	1.67	07/01/2020	1.68	1.68	1.7	1.7	1.683	67@1.70	---	---	463	3	779.10	16,562.96	1.6	1.7	45102020		
2,760,000	11.83	9.2	9.5	---	01/07/2019	16/07/1990	---	ΚΑΡΕΛΙΑ (ΚΟ)	300	0.67	#	298	07/01/2020	298	298	302	300	299.665	245@290.00	---	---	215	30	64,428.00	828,000.00	290	302	45103010		
6,700,000	0.800	0.028	0.043	---	24/07/2019	29/05/2014	---	ΚΕΠΕΝΟΥ ΜΥΛΟΙ (ΚΟ)	1.7	---	---	1.7	07/01/2020	---	---	---	---	300@1.62	---	17.69	2018	---	---	---	11,390.00	1.7	1.7	45102020		
18,017,472	0.360	---	---	---	15/06/2010	28/08/2017	---	ΚΤΗΜΑ Κ. ΛΑΖΑΡΙΔΗ (ΚΟ)	1.5	---	---	1.5	07/01/2020	1.5	1.5	1.5	1.5	2500@1.44	---	---	---	70	2	105.00	27,026.21	1.42	1.55	45101015		
21,364,000	1.12	0.2	0.2	---	29/07/2019	10/08/2005	---	ΛΑΜΦΑ (ΚΟ)	20.4	---	---	20.4	07/01/2020	---	---	---	---	---	---	---	---	---	---	435,825.60	20	20.4	40501025			
17,120,280	0.940	---	---	---	01/06/2010	02/08/2019	---	ΛΟΥΛΗ ΜΥΛΟΙ (ΚΟ)	3.48	---	---	3.48	07/01/2020	3.34	3.34	3.48	3.48	3.447	400@3.34	---	---	4,160	15	14,338.82	59,578.57	3.3	3.48	45102020		
8,321,682	0.670	---	---	---	17/08/2007	23/11/1999	---	Ν. ΛΕΒΕΝΤΕΡΗΣ (ΚΟ)	0.17	---	---	0.17	07/01/2020	---	---	---	---	---	6846@0.170	---	---	---	---	---	1,846.79	0.17	0.17	50203000		
2,160,524	0.670	0.0436	---	---	03/12/2018	23/11/1999	---	Ν. ΛΕΒΕΝΤΕΡΗΣ (ΠΟ)	0.2	-2.91	€	0.206	07/01/2020	0.2	0.2	0.2	0.2	0.2	2789@0.206	---	---	---	2	242.20	1,846.79	0.196	0.228	50203000		
10,080,000	3.00	0.45	0.57	---	02/07/2019	27/08/2001	---	ΟΛΘ (ΚΟ)	26.5	-0.38	€	26.6	07/01/2020	26.1	26	26.6	26.5	26.223	1@26.60	---	---	15.57	2018	423	22	11,092.40	267,120.00	26	27.6	50206060
7,070,400	0.930	---	---	---	30/11/2016	06/05/2016	---	ΠΕΤΡΟΠΟΥΛΟΣ ΠΕΤΡΟΣ (ΚΟ)	7.95	---	---	7.95	07/01/2020	---	---	---	---	---	500@7.55	---	---	---	---	---	56,209.68	7.9	8	50206015		
27,379,200	0.300	0.148	0.294	---	16/08/2019	24/08/2018	---	ΠΛΑΣΤΙΚΑ ΚΡΗΤΗΣ (ΚΟ)	13.5	-1.46	€	13.7	07/01/2020	13.5	13.5	13.5	13.5	13.5	50@13.30	---	---	---	9	54,432.00	369,619.20	13.5	14	50203015		
255,494,534	3.00	0.22	0.286	0.318	18/12/2019	23/12/2015	---	ΠΡΟΝΤΕΑ (ΚΟ)	6.05	---	---	6.05	07/01/2020	---	---	---	---	---	84@6.05	---	---	---	---	---	1,545,741.93	6.05	6.1	35102000		
4,181,450	0.500	---	---	---	21/08/2000	05/03/2002	---	ΣΑΡΑΝΤΟΠΟΥΛΟΣ ΚΥΛ/ΜΥΛΟΙ (ΚΟ)	3.3	---	---	3.3	07/01/2020	---	---	---	---	---	---	---	---	---	---	---	13,798.79	3.3	3.3	45102020		
8,340,750	1.16	---	---	---	25/06/2009	17/09/2018	---	ΧΑΪΔΕΜΕΝΟΣ (ΚΟ)	0.74	-0.67	€	0.745	07/01/2020	0.735	0.735	0.74	0.74	0.739	1000@0.680	---	---	---	6	1,404.50	6,172.16	0.7	0.75	50205030		

Διαπραγματεύσιμα Αμοιβαία Κεφάλαια (Δ.Α.Κ.)

812,382	---	---	---	---	15/06/2016	---	ALPHA ETF FTSE Athex Large Cap	23.3	-1.85	€	23.74	07/01/2020	23.3	23.3	23.3	23.3	23.3	200@23.15	---	---	---	40	1	932.00	---	23.3	23.83	12003
---------	-----	-----	-----	-----	------------	-----	--------------------------------	------	-------	---	-------	------------	------	------	------	------	------	-----------	-----	-----	-----	----	---	--------	-----	------	-------	-------

Επιτήρηση

5,867,311	0.300	---	---	---	11/08/2010	28/04/2017	5123	DIONIC (ΚΟ)	0.24	---	---	0.24	07/01/2020	---	---	---	---	---	---	---	---	---	---	---	---	1,408.15	0.24	0.24	50205010	
172,577,414	0.300	---	---	---	---	19/09/2016	5161	FORTHNET (ΚΟ)	0.416	---	---	0.416	07/01/2020	0.416	0.416	0.416	0.416	0.416	1921@0.406	---	---	---	695	1	289.12	71,792.20	0.4	0.418	15102015	
355,437,751	0.100	---	---	---	07/07/2010	21/09/2017	5160	FRIGOGLASS (ΚΟ)	0.232	-3.33	€	0.24	07/01/2020	0.236	0.232	0.236	0.232	0.234	40623@0.232	---	---	---	310,015	67	72,680.20	82,461.56	0.202	0.24	50204000	
51,081,030	1.00	---	---	---	20/08/2007	03/09/2007	4912	ΛΑΒΙΡΦΑΡΜ (ΚΟ)	0.22	-4.35	€	0.23	07/01/2020	0.22	0.22	0.22	0.22	0.22	2800@0.200	---	---	---	13,700	9	3,014.00	11,237.83	0.22	0.238	20103015	
14,967,940	0.500	---	---	---	21/05/2008	04/01/2008	4956	PASAL A.E. (ΚΟ)	0.108	19.34	#	0.091	07/01/2020	0.1	0.1	0.108	0.108	0.107	2400@0.091	---	---	---	23,197	14	2,488.02	1,616.54	0.0905	0.108	35101010	
65,326,268	0.530	---	---	---	04/07/2007	19/07/2006	4750	SATO AE (ΚΟ)	0.024	---	---	0.024	07/01/2020	---	---	---	---	---	---	5973@0.029	---	---	---	---	---	1,567.83	0.024	0.024	40202015	
33,301,715	0.320	---	---	---	27/06/2003	08/07/2009	5195	ΑΕΓΕΚ (ΚΟ)	0.06	3.45	#	0.058	07/01/2020	0.06	0.06	0.06	0.06	0.06	10000@0.055	---	---	---	11,510	9	690.60	1,998.10	0.048	0.06	50101010	
13,000,000	1.00	---	---	---	01/08/2007	07/04/2000	5093	ΑΚΡΙΤΑΣ (ΚΟ)	0.41	---	---	0.41	07/01/2020	0.41	0.41	0.41	0.41	0.41	810@0.410	---	---	---	190	2	77.90	5,330.00	0.328	0.41	50101035	
185,373,016	0.300	---	---	---	02/07/2008	28/02/2011	4957	ΑΝΕΚ (ΚΟ)	0.056	-1.75	€	0.057	07/01/2020	0.057	0.0465	0.057	0.056	0.056	25100@0.047	---	---	---	14,080	10	786.82	10,700.34	0.0465	0.057	40501015	
312,163	0.300	---	---	---	02/07/2008	28/02/2011	4959	ΑΝΕΚ (ΠΟ '90)	0.072	---	---	0.072	07/01/2020	---	---	---	---	---	---	19@0.058	---	---	---	---	---	10,700.34	0.072	0.072	40501015	
2,969,713	0.300	---	---	---	02/07/2008	28/02/2011	4958	ΑΝΕΚ (ΠΟ '96)	0.1	---	---	0.1	07/01/2020	---	---	---	---	---	2000@0.100	---	---	---	---	---	---	10,700.34	0.08	0.1	40501015	
4,737,503	0.320	---	---	---	22/06/2005	22/09/2015	5115	ΒΑΡΒΑΚΗΣ (ΚΟ)	0.16	---	---	0.16	07/01/2020	---	---	---	---	---	---	288@0.160	---	---	---	---	---	758.00	0.16	0.16	40202015	
6,330,002	0.300	---	---	---	25/06/2002	15/03/2019	5162	ΒΑΡΒΑΡΕΣΟΣ (ΚΟ)	0.44	---	---	0.44	07/01/2020	---	---	---	---	---	---	7@0.352	---	2018	---	---	---	2,785.20	0.44	0.44	55101020	
17,579,754	4.16	---	---	---	18/08/2006	02/08/2010	5156	ΒΙΟΤΕΡ (ΚΟ)	0.05	---	---	0.05	07/01/2020	---	---	---	---	---	9000@0.045	---	---	---	---	---	---	878.99	0.05	0.054	50101010	
15,878,748	0.480	---	---	---	10/07/2006	22/03/2004	5095	ΔΟΜΙΚΗ ΚΡΗΤΗΣ (ΚΟ)	0.193	---	---	0.193	07/01/2020	---	---	---	---	---	2426@0.155	---	---	---	---	---	---	3,064.60	0.189	0.193	50101010	
3,961,300	1.28	---	---	---	29/06/2004	03/08/2000	5080	ΔΟΥΡΟΣ (ΚΟ)	0.27	---	---	0.27	07/01/2020	---	---	---	---	---	---	30@0.216	---	2018	---	---	---	1,069.55	0.27	0.27	40204020	
51,754,364	0.300	---	---	---	23/12/2003	24/01/2007	5197	ΕΠΙΛΕΚΤΟΣ (ΚΟ)	0.25	---	---	0.25	07/01/2020	---	---	---	---	---	12000@0.204	---	---	---	---	---	---	12,938.59	0.23	0.25	55101020	
11,125,110	0.300	---	---	---	02/06/2010	06/11/2017	5178	ΕΥΡΩΣΥΜΒΟΥΛΟΙ (ΚΟ)	0.2	---	---	0.2	07/01/2020	---	---	---	---	---	5493@0.162	---	---	---	---	---	---	2,225.02	0.2	0.2	50205020	
7,125,216	0.650	---	---	---	01/07/2005	14/12/1999	4955	ΚΡΕΚΑ (ΚΟ)	0.058	---	---	0.058	07/01/2020	---	---	---	---	---	---	18000@0.070	---	---	---	---	---	---	413.26	0.058	0.058	45102010

Πληθος Χρεογράφων	Ονομ. Αξία	Μερίσματα [1]			Ημερ. Τελευτ. Αποκοπής		Σημ.	Χρεόγραφο	Τιμή κλεισίματος	% μεταβ.	Προηγ. Κλείσιμο-ημ/νία	Άνοιγμα	Κατωτ Τιμή	Ανωτ Τιμή	Τελ Τιμή	Σταθμ Τιμή	Τελευταία ζήτηση [7]	Τελευταία προσφορά [7]	Ρ/Ε μετά φ.	Χρήση	Όγκος	Πράξεις	Αξία Συναλλαγών[8]	Χ.Α. Εταιρείας (χιλ. €) [3,5]	Χαμηλό έτους	Υψηλό έτους	Κλάδος [4]	
		2017	2018	2019	Μέρισμα [2]	Δικαιώμα																						
7,734,375	1.00	---	---	---	09/07/2007	07/01/2011	5112	ΛΙΒΑΝΗ ΕΚΔΟΤ. ΟΡΓ. (ΚΟ)	0.062	---	0.062	07/01/2020	---	---	---	---	---	3000@0.074	---	---	---	---	---	479.53	0.062	0.062	40301030	
15,842,391	1.51	---	---	---	15/07/2009	12/05/2000	5141	ΜΠΗΤΡΟΣ ΣΥΜΜΕΤΟΧΙΚΗ (ΚΟ)	0.168	---	0.168	07/01/2020	0.168	0.168	0.168	0.168	1500@0.135	1000@0.175	---	---	1,183	5	198.74	2,661.52	0.126	0.168	55102010	
119,596,817	0.040	---	---	---	15/07/2008	27/04/2017	5190	ΝΙΚΑΣ (ΚΟ)	0.5	---	0.5	07/01/2020	---	---	---	---	---	---	---	---	---	---	---	59,798.41	0.5	0.5	45102020	
24,319,250	0.300	---	---	---	09/07/2002	04/07/2007	5165	ΠΡΟΔΕΥΤΙΚΗ (ΚΟ)	0.174	-0.57	0.175	07/01/2020	0.175	0.174	0.175	0.174	1000@0.151	2729@0.174	---	---	9,400	8	1,640.28	4,231.55	0.174	0.19	50101010	
245,497,664	0.310	---	---	---	01/07/2008	30/07/2012	5207	ΣΕΛΟΝΤΑ (ΚΟ)	0.1	---	0.1	07/01/2020	0.1	0.1	0.1	0.1	10362804@0.100	2890@0.109	---	---	4,196,485	105	419,648.50	24,549.77	0.1	0.1	45102010	
10,186,667	1.35	---	---	---	24/06/2008	02/02/2016	4887	ΣΙΔΑΜΑ (ΚΟ)	0.478	1.70	#	0.47	07/01/2020	0.47	0.47	0.478	0.478	1100@0.420	1300@0.478	---	---	6,050	8	2,856.70	4,869.23	0.4	0.478	55102010
766,000	1.00	---	---	---	01/07/2004	11/12/2012	5193	ΤΡΙΑ ΑΛΦΑ (ΚΟ)	1.8	---	1.8	07/01/2020	---	---	---	---	---	75@1.80	55.15	2018	---	---	---	1,660.55	1.8	1.8	55101020	
245,000	1.00	---	---	---	19/07/2010	11/12/2012	5194	ΤΡΙΑ ΑΛΦΑ (ΠΟ)	1.15	---	1.15	07/01/2020	---	---	---	---	300@0.920	---	35.23	2018	---	---	---	1,660.55	1.15	1.15	55101020	

Κατάσταση σε Αναστολή

20,255,805	0.300	---	---	---	22/08/2006	02/08/2010	5136	ΑΧΟΝ ΣΥΜΜΕΤΟΧΩΝ (ΚΟ)	0.058	---	0.058	28/04/2017	---	---	---	---	---	---	---	---	---	---	---	1,174.84	0.058	0.058	20101010
21,820,410	0.800	---	---	---	22/05/2008	02/08/2011	5174	EUROMEDICA (ΚΟ)	0.448	---	0.448	30/04/2018	---	---	---	---	---	---	---	---	---	---	---	9,775.54	0.448	0.448	20101010
66,948,210	0.300	---	---	---	22/09/2015	22/09/2015	5179	FOLLI-FOLLIE (ΚΟ)	4.8	---	4.8	24/05/2018	---	---	---	---	---	---	---	---	---	---	---	321,351.41	4.8	4.8	40401030
13,191,620	0.620	---	---	---	04/08/2010	09/09/2002	5217	ΥΑΛCO - ΚΩΝΣΤΑΝΤΙΝΟΥ (ΚΟ)	0.0555	---	0.056	30/09/2019	---	---	---	---	---	---	---	---	---	---	---	732.13	0.0555	0.0555	40202020
14,870,100	0.300	---	---	---	15/05/2008	26/09/2011	5130	ΑΛΦΑ ΓΚΡΙΣΙΝ Α.Ε. (ΚΟ)	0.014	---	0.014	13/04/2017	---	---	---	---	---	---	---	---	---	---	---	208.18	0.014	0.014	10102030
33,930,000	0.300	---	---	---	03/07/2006	30/05/2001	4865	ΒΘΒΟΣ ΜΠΑΜΠΗΣ (ΚΟ)	0.304	---	0.304	30/03/2012	---	---	---	---	---	---	---	---	---	---	---	10,314.72	0.304	0.304	35101010
77,126,446	0.340	---	---	---	23/05/2005	18/08/2011	5206	Γ.Ε. ΔΗΜΗΤΡΙΟΥ (ΚΟ)	0.0125	---	0.013	30/04/2019	---	---	---	---	---	---	---	---	---	---	---	964.08	0.0125	0.0125	40202020
6,000,000	0.600	---	---	---	13/06/2008	08/04/2004	5172	ΓΟΥΡΟΜΠΡΟΚΕΡΣ (ΚΟ)	0.008	---	0.008	27/04/2018	---	---	---	---	---	---	---	---	---	---	---	48.00	0.008	0.008	30302015
7,085,888	1.59	---	---	---	02/07/1996	06/09/2010	5216	ΕΛΒΙΕΜΕΚ (ΚΟ)	2.6	---	2.6	30/09/2019	---	---	---	---	---	---	---	---	---	---	---	18,423.31	2.6	2.6	35101010
25,179,640	0.600	---	---	---	08/08/1994	19/09/2000	5191	Ι. ΜΠΟΥΤΑΡΗΣ & ΥΙΟΣ (ΚΟ)	0.026	---	0.026	01/10/2018	---	---	---	---	---	---	---	---	---	---	---	742.45	0.026	0.026	45101015
1,540,000	0.600	---	---	---	08/08/1994	19/09/2000	5192	Ι. ΜΠΟΥΤΑΡΗΣ & ΥΙΟΣ (ΠΟ)	0.057	---	0.057	01/10/2018	---	---	---	---	---	---	---	---	---	---	---	742.45	0.057	0.057	45101015
24,619,524	0.500	---	---	---	10/10/1986	30/12/2002	4914	ΚΕΡΑΜΕΙΑ-ΑΛΛΑΤΙΝΗ (ΚΟ)	0.088	---	0.088	30/08/2012	---	---	---	---	---	---	---	---	---	---	---	2,166.52	0.088	0.088	35101010
31,543,600	0.420	---	---	---	19/07/2010	19/12/2018	5205	ΚΡΕΤΑ ΦΑΡΜ (ΚΟ)	1.085	---	1.085	30/04/2019	---	---	---	---	---	---	---	---	---	---	---	34,224.81	1.085	1.085	45102020
23,935,280	0.300	---	---	---	29/06/2009	13/06/2000	5153	ΝΑΥΤΕΜΠΟΡΙΚΗ (ΚΟ)	0.107	---	0.107	02/10/2017	---	---	---	---	---	---	---	---	---	---	---	2,561.07	0.107	0.107	40301030
255,459,600	0.300	---	---	---	26/06/2000	03/12/2010	5101	ΝΕΛ (ΚΟ)	0.07	---	0.07	31/08/2015	---	---	---	---	---	---	---	---	---	---	---	17,882.17	0.07	0.07	40501015
23,463,874	0.800	---	---	---	23/05/2003	21/12/1999	4918	ΝΕΩΡΙΟΝ (ΚΟ)	0.125	---	0.125	30/08/2012	---	---	---	---	---	---	---	---	---	---	---	2,932.98	0.125	0.125	50206030
18,750,000	0.300	---	---	---	02/07/2001	31/12/2012	5154	ΠΗΓΑΣΟΣ ΕΚΔΟΤΙΚΗ Α.Ε. (ΚΟ)	0.089	---	0.089	02/10/2017	---	---	---	---	---	---	---	---	---	---	---	1,668.75	0.089	0.089	40301030
100,793,572	0.300	---	---	---	16/07/2009	11/02/2016	5110	ΤΗΛΕΤΥΠΟΣ (ΚΟ)	0.06	---	0.06	07/03/2016	---	---	---	---	---	---	---	---	---	---	---	6,047.61	0.06	0.06	40301035
4,034,950	0.680	---	---	---	01/07/2005	30/12/2010	5171	ΧΑΤΖΗΚΡΑΝΙΩΤΗ Ε. ΥΙΟΙ (ΚΟ)	0.14	---	0.14	27/04/2018	---	---	---	---	---	---	---	---	---	---	---	564.89	0.14	0.14	45102020

Σημειώσεις Χρεογράφων

Κωδικός	Κείμενο σημείωσης
()	- Προσαρμοσμένα Μέρισματα λόγω διανομής Δωρεάν μετοχών.
*	- Τελευταία προσαρμοσμένη τιμή κλεισίματος.
[1]	- Καθαρά μερίσματα.
[2]	- Στη στήλη "Ημερ. Αποκοπής τελευταίου δικαιώματος" αναφέρεται η Ημερομηνία εισαγωγής για Νέες Εταιρείες.
[3]	- Η Χρηματιστηριακή αξία αναφέρεται στο σύνολο των μετοχών
[4]	- Η κωδικοποίηση των Κλάδων Οικονομικής Δραστηριότητας του Χ.Α. παρουσιάζονται στο Παράρτημα Α
[5]	- Η Χρηματιστηριακή Αξία αναφέρεται στο σύνολο των κατηγοριών μετοχών (εφόσον έχουν εισαχθεί περισσότερες της μιας κατηγορίες) και δεν αναφέρεται σε επιμέρους κατηγορίες μετοχών μιας εταιρείας.
[6]	- P/E μεγαλύτερο του 100
[7]	- Τελευταία εικόνα του Βιβλίου Εντολών πριν το τέλος της συνεδρίασης
[8]	- Στην Αξία Συναλλαγών των Μετοχών περιλαμβάνονται όλοι οι τύποι Πακέτων
4750	- Μεταφορά στην Κατηγορία Επιτήρησης από 8/4/2011.
4865	- Αναστολή διαπραγμάτευσης από 2/4/2012.
4887	- Μεταφορά στην Κατηγορία Επιτήρησης από 10/4/2012.
4912	- Μεταφορά στην κατηγορία Επιτήρησης από 31/7/2012.
4914	- Αναστολή διαπραγμάτευσης από 31/8/2012.
4918	- Αναστολή διαπραγμάτευσης από 31/8/2012.
4955	- Μεταφορά στην Επιτήρηση από 5/4/2013.
4956	- Μεταφορά στην Επιτήρηση από 5/4/2013.
4957	- Μεταφορά στην Επιτήρηση από 5/4/2013.
4958	- Μεταφορά στην Επιτήρηση από 5/4/2013.
4959	- Μεταφορά στην Επιτήρηση από 5/4/2013.
5080	- Μεταφορά στην κατηγορία Επιτήρησης από 06/09/2011.
5093	- Μεταφορά στην Κατηγορία Επιτήρησης από 8/4/2015.
5095	- Μεταφορά στην Επιτήρηση από 5/4/2013.
5101	- Αναστολή διαπραγμάτευσης από 1/9/2015.
5110	- Αναστολή διαπραγμάτευσης από 08/03/2016.
5112	- Μεταφορά στην Κατηγορία Επιτήρησης από 15/04/2016.
5115	- Μεταφορά στην Κατηγορία Επιτήρησης από 15/04/2016.
5123	- Μεταφορά στην Κατηγορία Επιτήρησης από 10/04/2014
5130	- Αναστολή διαπραγμάτευσης από 18/04/2017.
5136	- Αναστολή διαπραγμάτευσης από 02/05/2017.
5141	- Μεταφορά στην Κατηγορία Επιτήρησης από 10/05/2017.
5153	- Αναστολή διαπραγμάτευσης από 03/10/2017.
5154	- Αναστολή διαπραγμάτευσης από 03/10/2017.
5156	- Μεταφορά στην κατηγορία Επιτήρησης από 11/12/2017.
5160	- Μεταφορά στην Κατηγορία Επιτήρησης από 15/04/2016.
5161	- Μεταφορά στην κατηγορία Επιτήρησης από τις 25/11/2011.
5162	- Μεταφορά στην Κατηγορία Επιτήρησης από 21/12/2009.
5165	- Μεταφορά στην Κατηγορία Επιτήρησης από 15/02/2018.
5171	- Αναστολή διαπραγμάτευσης από 30/04/2018.
5172	- Αναστολή διαπραγμάτευσης από 30/04/2018.
5174	- Αναστολή διαπραγμάτευσης από 02/05/2018.
5178	- Μεταφορά στην Κατηγορία Επιτήρησης από 11/05/2018.
5179	- Αναστολή διαπραγμάτευσης από 25/05/2018.
5190	- Μεταφορά στην Κατηγορία Επιτήρησης από 10/04/2012.
5191	- Αναστολή διαπραγμάτευσης από 02/10/2018.
5192	- Αναστολή διαπραγμάτευσης από 02/10/2018.
5193	- Μεταφορά στην κατηγορία Επιτήρησης από 25/10/2018.
5194	- Μεταφορά στην κατηγορία Επιτήρησης από 25/10/2018.
5195	- Μεταφορά στην κατηγορία Επιτήρησης από 27/06/2008
5197	- Μεταφορά στην κατηγορία Επιτήρησης από 07/11/2018.
5205	- Αναστολή διαπραγμάτευσης από 02/05/2019.

Σημειώσεις Χρεογράφων

Κωδικός	Κείμενο σημείωσης
5206	- Αναστολή διαπραγμάτευσης από 02/05/2019.
5207	- Μεταφορά στην Επιτήρηση από 13/05/2019.
5216	- Αναστολή διαπραγμάτευσης από 01/10/2019.
5217	- Αναστολή διαπραγμάτευσης από 01/10/2019.

Στοιχεία Συναλλαγών Πακέτων

Χρεόγραφο	Όγκος πακέτου	Τιμή πακέτου	Αξία πακέτου	Ωρα έγκρισης	Σημείωση
ΤΡΑΠΕΖΑ EUROBANK ERGASIAS (ΚΟ)	25,374,614	0.841	21,342,587.84	10:30:05	20
ΤΡΑΠΕΖΑ EUROBANK ERGASIAS (ΚΟ)	25,374,614	0.841	21,340,050.37	10:30:09	20
ΕΘΝΙΚΗ ΤΡΑΠΕΖΑ (ΚΟ)	16,000,000	2.81	44,905,600.00	10:30:11	20
ΤΡΑΠΕΖΑ EUROBANK ERGASIAS (ΚΟ)	25,374,614	0.841	21,340,050.37	10:30:26	20
ΕΘΝΙΚΗ ΤΡΑΠΕΖΑ (ΚΟ)	16,000,000	2.81	44,907,200.00	10:30:45	20
ΤΡΑΠΕΖΑ EUROBANK ERGASIAS (ΚΟ)	25,374,614	0.841	21,342,587.84	10:31:15	20
ΕΘΝΙΚΗ ΤΡΑΠΕΖΑ (ΚΟ)	160,000	2.87	459,200.00	11:30:36	20
ΕΘΝΙΚΗ ΤΡΑΠΕΖΑ (ΚΟ)	203,000	2.85	577,738.00	15:44:43	20
ΠΕΙΡΑΙΩΣ ΤΡΑΠΕΖΑ (ΚΟ)	120,000	3.00	360,000.00	16:44:19	20
ΠΕΙΡΑΙΩΣ ΤΡΑΠΕΖΑ (ΚΟ)	280,000	3.00	840,000.00	17:00:22	20
ΤΡΑΠΕΖΑ EUROBANK ERGASIAS (ΚΟ)	4,905,000	0.841	4,125,105.00	17:14:46	20

Σημειώσεις πακέτων

- 9 - Μέθοδος 6-1 / Ειδική Χρέωση
- 10 - Μέθοδος 6-1 / Ειδική Χρέωση, Αυθημερόν Διακανονισμός
- 14 - Μέθοδος 6-3 / Πακέτο Αποκατάστασης, Ατελής αγορά και Πώληση
- 18 - Μέθοδος 6-2 / SPOT 1
- 19 - Μέθοδος 6-2 / SPOT 2
- 20 - Μέθοδος 6-1 και Μέθοδος 6-1 Αυθημερόν Διακανονισμός
- 21 - Άλλη Προσυμφωνημένη

Στοιχεία Συναλλαγών Δικαιωμάτων

Ημερ. αποκοπής	Έναρξη εξάσκησης	Λήξη εξάσκησης	Λήξη διαπρ/σης	Δικαιώματα	Κατωτ Τιμή	Ανωτ Τιμή	Τιμή κλεισ.	Τελευταία ζήτηση	Τελευταία προσφορά	Όγκος	Πράξεις	Αξία Συναλλαγών
----------------	------------------	----------------	----------------	------------	------------	-----------	-------------	------------------	--------------------	-------	---------	-----------------

Δεν υπάρχουν Συναλλαγές Δικαιωμάτων.

Στοιχεία Συναλλαγών Εκποιήσεων

Χρεόγραφα	Τύπος Χρεογράφου	Όγκος Συναλλαγών	Αριθμός Πράξεων	Αξία Συναλλαγών	Σημείωση
Δεν πραγματοποιήθηκαν Εκποιήσεις Μετοχών.					

Σημειώσεις Εκποιήσεων

- 1 - Κανονική Εκποίηση.
- 2 - Εκποίηση Ενσώματων Ονομαστικών Μετοχών.
- 3 - Εκποίηση Αδιάθετων Κλασματικών Υπολοίπων.

Στοιχεία Συναλλαγών Εκποιήσεων Ενσώματων Ονομαστικών Μετοχών

Χρεόγραφα	Ημερ/νία έναρξης	Ημερ/νία λήξης	Αρχικό πλήθος	Διαθέσιμο πλήθος	Ημερομηνία	Μέση τιμή (ημέρας)	Μέση τιμή (περιόδου)	Αριθμός Πράξεων	Όγκος Συναλλαγών	Αξία Συναλλαγών
-----------	------------------	----------------	---------------	------------------	------------	--------------------	----------------------	-----------------	------------------	-----------------

Δεν πραγματοποιήθηκαν Εκποιήσεις Ενσώματων Ονομαστικών Μετοχών.

Σημειώσεις Εκποιήσεων

Σύμφωνα με την Απόφαση 1/380/04.05.2006 της Επιτροπής Κεφαλαιαγοράς εκποιούνται μέσω του Χρηματιστηρίου Αθηνών με επιμέλεια της εκδότριας εταιρείας, οι ενσώματες ονομαστικές μετοχές που δεν έχουν κατατεθεί στην εκδότρια προς αποϋλοποίηση. Η εκποίηση διενεργείται σύμφωνα με τον τρόπο που ορίζεται στο άρθρο 99Α του Κανονισμού του Χρηματιστηρίου Αθηνών.

Στοιχεία Ενεργητικού Διαπραγματεύσιμων Αμοιβαίων Κεφαλαίων (Δ.Α.Κ.)

	Ημερομηνία συναλλαγών	Δημιουργία / Εξαγορά	Αριθ. Μερ. (T-1)	Νέα Μερ. (T-1)	Εξαγορασθ. Μερ. (T-1)	Μερίδια (T) [1]	Αξία Ενεργητικού [2]	Καθαρή Τιμή	Μέρισμα/Μερίδι	Ημερ. Αποκοπής
ALPHA ETF FTSE Athex Large Cap	08/01/2020	5,000	812,382	---	---	812,382	19,245,650.00	23.6904	0.43	30/06/2018

Σημειώσεις Δ.Α.Κ.

[1] - Αριθμ. μεριδίων (T) = Αριθμ. μεριδίων (T-1) + Νεοεκδιθέντα μερίδια (T-1) - Εξαγορασθέντα μερίδια (T-1)

[2] - Περιλαμβάνονται και τα μερίδια που δημιουργήθηκαν / εξαγοράσθηκαν την ημέρα T-1.

Περιγραφή	Στοιχεία
Όνομασία Δ.Α.Κ.	ALPHA ETF FTSE Athex Large Cap
Σύμβολο Δ.Α.Κ. (GR)	ΑΔΑΚ
Σύμβολο Δ.Α.Κ. (EN)	AETF
ISIN Δ.Α.Κ.	GRF000153004
Κατηγορία Διαπραγμάτευσης	Διαπραγματεύσιμα Αμοιβαία Κεφάλαια (Δ.Α.Κ.)
Τύπος Δ.Α.Κ.	Μετοχών
Τρόπος διαχείρισης	Παθητικός
Επενδυτική Στρατηγική	Σκοπός της επενδυτικής πολιτικής του Αμοιβαίου Κεφαλαίου είναι η αναπαραγωγή της αποδόσεως του Δείκτη FTSE/X.A. Large Cap του Χρηματιστηρίου Αθηνών σε όρους Ευρώ, ακολουθώντας πλήρως και πανομοιότυπως τη σύνθεση του υποκείμενου Δείκτη.
Εκδότης	ΑΛΦΑ ASSET MANAGEMENT Α.Ε.Δ.Α.Κ.
Εταιρεία Διαχείρισης	ΑΛΦΑ ASSET MANAGEMENT Α.Ε.Δ.Α.Κ.
Ειδικοί Διαπραγματευτές	ΑΛΦΑ FINANCE Α.Χ.Ε.Π.Ε.Υ. , ΕΘΝΙΚΗ ΧΡΗΜΑΤΙΣΤΗΡΙΑΚΗ Α.Χ.Ε.Π.Ε.Υ.
Θεματοφύλακας	ΑΛΦΑ ΤΡΑΠΕΖΑ Α.Ε.
Σύμβολο Δείκτη (GR)	FTSE
Σύμβολο Δείκτη (EN)	FTSE
Όνομασία Δείκτη	FTSE/X.A. Large Cap
ISIN Δείκτη	GRI99201A006
Κλάσμα Δείκτη [1]	1/100
Αρχική Τιμή Μεριδίου	21.76
Συνολικός Αριθμός Μεριδίων [2]	812,382
Ημερομηνία πρώτης Έκδοσης	14/01/2008
Ημερομηνία έναρξης Διαπραγμάτευσης	24/01/2008
Νόμισμα Διαπραγμάτευσης	ΕΥΡΩ
Νόμισμα Ενεργητικού	ΕΥΡΩ
Αρχική Αξία Ενεργητικού [3]	3,000,000.00
Αριθμ. Μεριδίων για Δημιουργία-Εξαγορά [4]	5,000
Αμοιβή Διαχείρισης	0.375

Σημειώσεις Δ.Α.Κ.

- [1] - Το κλάσμα της τιμής του δείκτη που αποτελεί η τιμή της πρώτης έκδοσης
 [2] - Ο αριθμός μεριδίων που διαπραγματεύθηκαν στο Χρηματιστήριο την ημέρα T
 [3] - Η αξία του ενεργητικού κατά την έκδοση
 [4] - Ο αριθμός μεριδίων που απαιτείται κατά τη διαδικασία δημιουργίας εξαγοράς

ΑΝΑΚΟΙΝΩΣΕΙΣ

ΓΝΩΣΤΟΠΟΙΗΣΕΙΣ ΕΤΑΙΡΕΙΩΝ

RSS Feed:	Corporate Announcements
Posted on:	07 January 2020 16:59
Author:	ΕΥΡΩΠΑΪΚΗ ΠΙΣΤΗ Α.Ε.Γ.Α.
Subject:	ΓΝΩΣΤΟΠΟΙΗΣΗ ΑΠΟΦΑΣΗΣ ΓΙΑ ΤΗΝ ΑΓΟΡΑ ΙΔΙΩΝ ΜΕΤΟΧΩΝ
Full article link:	http://dev-www1.helex.gr:8080/el/web/guest/companies-announcements-full-content/-/asset_publisher/bMe2sOcNyQuy/content/id/5318245

Η Εταιρία Ευρωπαϊκή Πίστη ΑΕΓΑ (η Εταιρία), ανακοινώνει στο επενδυτικό κοινό, ότι στο πλαίσιο του Προγράμματος Επαναγοράς Ιδίων Μετοχών, στις 03/01/2020, αγόρασε 5.805 ίδιες μετοχές με μέση τιμή κτήσης 5,100 ευρώ ανά μετοχή, συνολικής αξίας 29.545,60 ευρώ, σύμφωνα με το άρθρο 49 του Ν. 4548/2018 και τις αποφάσεις των αρμοδίων οργάνων της Εταιρίας.

Μετά και την προαναφερόμενη αγορά, η Εταιρία κατέχει πλέον 223.414 ίδιες μετοχές, ποσοστό 0,8123% του συνόλου των μετοχών της Εταιρίας.

Η ανακοίνωση εκδίδεται σύμφωνα με τον Κανονισμό (ΕΕ) αριθ. 596/2014 του Ευρωπαϊκού Κοινοβουλίου και του Συμβουλίου της 16ης Απριλίου 2014 και τον κατ' εξουσιοδότηση Κανονισμό (ΕΕ) 2016/1052 της Επιτροπής της 8ης Μαρτίου 2016.

RSS Feed: Corporate Announcements
Posted on: 07 January 2020 17:15
Author: ΝΗΡΕΥΣ Α.Ε.
Subject: Ανακοίνωση 92/2020 (δεν είναι διαθέσιμη η Ελληνική μετάφραση)

Full article link: http://dev-www1.helex.gr:8080/el/web/guest/companies-announcements-full-content/-/asset_publisher/bMe2sOcNyQuy/content/id/5318270

Αυτή η Ανακοίνωση είναι διαθέσιμη μόνο στα [Αγγλικά](#).

RSS Feed: Corporate Announcements

Posted on: 07 January 2020 17:21

Author: ΠΕΡΣΕΥΣ Α.Β.Ε.Ε.

Subject: Ανακοίνωση από την εταιρεία ANDROMEDA SEAFOOD SOCIEDAD LIMITADA συναλλαγών της επί μετοχών της εταιρείας ΠΕΡΣΕΥΣ ΠΡΟΪΟΝΤΑ ΕΙΔΙΚΗΣ ΔΙΑΤΡΟΦΗΣ ΑΝΩΝΥΜΗ ΒΙΟΜΗΧΑΝΙΚΗ ΕΜΠΟΡΙΚΗ ΕΤΑΙΡΕΙΑ οι οποίες καταρτίστηκαν στις 3.1.2020 σύμφωνα με το άρθρο 24 παρ.2 α και β το

Full article link: http://dev-www1.helex.gr:8080/el/web/guest/companies-announcements-full-content/-/asset_publisher/bMe2sOcNyQuy/content/id/5318289

Η εταιρεία ANDROMEDA SEAFOOD SOCIEDAD LIMITADA απέστειλε προ ολίγου στην Εταιρεία μας τη συνημμένη Ανακοίνωση για συναλλαγές της επί μετοχών της Εταιρείας.

[Ανακοίνωση για δήλωση ?ρθρου 24 παρ.2 α & β Ν.3461 2006](#)

RSS Feed: Corporate Announcements

Posted on: 07 January 2020 17:22

Author: ΓΡ. ΣΑΡΑΝΤΗΣ Α.Β.Ε.Ε.

Subject: ΑΝΑΚΟΙΝΩΣΗ ΡΥΘΜΙΖΟΜΕΝΗΣ ΠΛΗΡΟΦΟΡΙΑΣ ΤΟΥ Ν.
3556/2007: Γνωστοποίηση για μεταβολή ποσοστού μετόχων σε
επίπεδο δικαιωμάτων ψήφου

Full article link: http://dev-www1.helex.gr:8080/el/web/guest/companies-announcements-full-content/-/asset_publisher/bMe2sOcNyQuy/content/id/5318313

Παρακαλώ δείτε το συνημμένο.

[Γνωστοποίηση σημαντικής μεταβολής στα δικαιώματα ψήφου σύμφωνα με το Ν.3556/2017](#)

RSS Feed: Corporate Announcements

Posted on: 08 January 2020 09:31

Author: ΕΛΤΡΑΚ Α.Ε.

Subject: ΑΝΑΚΟΙΝΩΣΗ

Full article link: http://dev-www1.helex.gr:8080/el/web/guest/companies-announcements-full-content/-/asset_publisher/bMe2sOcNyQuy/content/id/5318710

Ανακοινώνεται από την εταιρεία σύμφωνα με τη παρ. 5 του άρθρου 1 του Π.Δ. 82/1996, η πρόθεσή της να συμμετάσχει σε διαδικασία διαγωνισμού που εμπίπτει στις διατάξεις του άρθρου 8 του Ν.3310/2005, όπως αυτές τροποποιήθηκαν και συμπληρώθηκαν με το Ν. 3414/2005. Συγκεκριμένα η εταιρεία προτίθεται να λάβει μέρος σε διαγωνισμό της Ανώτατης Στρατιωτικής Διοίκησης Υποστήριξης Στρατού (ΑΣΔΥΣ) / Διεύθυνση Προμηθειών (ΔΠΜ), με Αριθμό Διακήρυξης: 43/19 και συστημικό αριθμό ΕΣΗΔΗΣ 83182, για την «Προμήθεια Μηχανημάτων Ενόπλων Δυνάμεων για την αντιμετώπιση Καταστάσεων Έκτακτης Ανάγκης, Φυσικών Καταστροφών και την αποκατάσταση ζημιών» (MIS:5037642), ΠΕΠ «Κεντρική Μακεδονία 2014 – 2020».

RSS Feed: Corporate Announcements
Posted on: 08 January 2020 09:45
Author: O.T.E. A.E.
Subject: Ανακοίνωση - Αγορά Ιδίων Μετοχών

Full article link: http://dev-www1.helex.gr:8080/el/web/guest/companies-announcements-full-content/-/asset_publisher/bMe2sOcNyQuy/content/id/5318720

Ανακοίνωση - Αγορά Ιδίων Μετοχών

Αθήνα, 8 Ιανουαρίου 2020– Ο Οργανισμός Τηλεπικοινωνιών της Ελλάδος Α.Ε. («ΟΤΕ Α.Ε.» ή «Εταιρεία»), ανακοινώνει ότι στο πλαίσιο του Προγράμματος Επαναγοράς Ιδίων Μετοχών, την 07/01/2020, αγόρασε 700 ίδιες μετοχές με μέση τιμή κτήσης €14,1024 ανά μετοχή, συνολικής αξίας €9.871,70 σύμφωνα με το άρθρο 49 του Ν. 4548/2018 και τις αποφάσεις των αρμοδίων οργάνων της Εταιρείας.

Μετά και την προαναφερόμενη αγορά, η Εταιρεία κατέχει 9.031.662 ίδιες μετοχές, ποσοστό 1,882% του συνόλου των μετοχών της Εταιρείας.

Η ανακοίνωση εκδίδεται σύμφωνα με τον Κανονισμό (ΕΕ) αριθ. 596/2014 του Ευρωπαϊκού Κοινοβουλίου και του Συμβουλίου της 16^{ης} Απριλίου 2014 και τον κατ' εξουσιοδότηση Κανονισμό (ΕΕ) 2016/1052 της Επιτροπής της 8ης Μαρτίου 2016.

RSS Feed: Corporate Announcements

Posted on: 08 January 2020 09:46

Author: ΓΕΚ ΤΕΡΝΑ Α.Ε.

Subject: ΑΓΟΡΑ ΙΔΙΩΝ ΜΕΤΟΧΩΝ

Full article link: http://dev-www1.helex.gr:8080/el/web/guest/companies-announcements-full-content/-/asset_publisher/bMe2sOcNyQuy/content/id/5318730

Η ΓΕΚ ΤΕΡΝΑ Α.Ε., κατ' εφαρμογή του Κανονισμού (ΕΕ) 596/2014 του Ευρωπαϊκού Κοινοβουλίου και του κατ' εξουσιοδότηση Κανονισμού (ΕΕ) 2016/1052 της Επιτροπής, γνωστοποιεί στο Επενδυτικό Κοινό ότι, σύμφωνα με το άρθρο 49 του Ν 4548/2018 όπως τροποποιήθηκε και ισχύει και σε εκτέλεση της από 27/6/2018 απόφασης της Τακτικής Γενικής Συνέλευσης των Μετόχων της Εταιρείας και της από 27/6/2018 απόφασης του Δ.Σ., προέβη την 7/1/2020, μέσω του μέλους του Χ.Α. ΒΕΤΑ ΑΧΕΠΕΥ, σε αγορά 19.500 ιδίων μετοχών με μέση τιμή κτήσης 7,7151 ευρώ ανά μετοχή και συνολική αξία συναλλαγής 150.445,00 ευρώ.

RSS Feed: Corporate Announcements
Posted on: 08 January 2020 09:50
Author: ΤΕΡΝΑ ΕΝΕΡΓΕΙΑΚΗ Α.Β.Ε.Τ.Ε.
Subject: ΑΓΟΡΑ ΙΔΙΩΝ ΜΕΤΟΧΩΝ

Full article link: http://dev-www1.helex.gr:8080/el/web/guest/companies-announcements-full-content/-/asset_publisher/bMe2sOcNyQuy/content/id/5318740

Η ΤΕΡΝΑ ΕΝΕΡΓΕΙΑΚΗ ΑΒΕΤΕ κατ' εφαρμογή του Κανονισμού (ΕΕ) 596/2014 του Ευρωπαϊκού Κοινοβουλίου και του κατ' εξουσιοδότηση Κανονισμού (ΕΕ) 2016/1052 της Επιτροπής, γνωστοποιεί στο Επενδυτικό Κοινό ότι, σύμφωνα με το άρθρο 49 του Ν 4548/2018 όπως τροποποιήθηκε και ισχύει και σε εκτέλεση της από 9/2/2018 απόφασης της Έκτακτης Γενικής Συνέλευσης των Μετόχων της Εταιρείας και της από 28/2/2018 απόφασης του Δ.Σ., προέβη την 7/1/2020 μέσω του μέλους του Χ.Α. ΒΕΤΑ ΑΧΕΠΕΥ, σε αγορά 21.829 ιδίων μετοχών με μέση τιμή κτήσης 7,8287 ευρώ ανά μετοχή και συνολική αξία συναλλαγής 170.892,53 ευρώ.

RSS Feed: Corporate Announcements
Posted on: 08 January 2020 10:05
Author: Μ.Λ.Σ. ΠΛΗΡΟΦΟΡΙΚΗ Α.Ε.
Subject: ΑΝΑΚΟΙΝΩΣΗ ΓΙΑ ΤΗΝ ΠΛΗΡΩΜΗ ΤΟΚΩΝ ΟΜΟΛΟΓΟΥ

Full article link: http://dev-www1.helex.gr:8080/el/web/guest/companies-announcements-full-content/-/asset_publisher/bMe2sOcNyQuy/content/id/5318750

Ανακοίνωση

14^η Περίοδος Εκτοκισμού Κοινού Ομολογιακού Δανείου

Σύμφωνα με τους όρους του από 11 Ιουλίου 2016 Κοινού Ομολογιακού Δανείου (εφεξής «το ΚΟΔ»), όπως αυτοί αποφασίστηκαν από το Διοικητικό Συμβούλιο της «MLS ΠΛΗΡΟΦΟΡΙΚΗ ΑΝΩΝΥΜΗ ΕΤΑΙΡΕΙΑ» (εφεξής «η Εκδότρια»), η ημέρα προσδιορισμού των δικαιούχων τόκου (Record Date) του ΚΟΔ για την 14^η Περίοδο Εκτοκισμού από 11.10.2019 έως 13.01.2020 είναι η Παρασκευή 10 Ιανουαρίου 2020. Δικαιούχοι της εταιρικής πράξης (εν προκειμένω του τοκομεριδίου) είναι οι επενδυτές που είναι εγγεγραμμένοι στα αρχεία του Σ.Α.Τ. τη σχετική ημέρα (Record Date), δηλαδή την Παρασκευή 10 Ιανουαρίου 2020.

Η ημερομηνία κατά την οποία οι ομολογίες θα διαπραγματεύονται χωρίς το 14^ο τοκομερίδιο (Ex coupon date), είναι η Πέμπτη 9 Ιανουαρίου 2020.

Το ποσό των τόκων για την ως άνω Περίοδο Εκτοκισμού, που αντιστοιχεί σε 400 ομολογίες και οι οποίες τελούν σήμερα υπό διαπραγμάτευση στην Εναλλακτική Αγορά του Χρηματιστηρίου Αθηνών, ανέρχεται στο ποσό των €55.355,55556 ήτοι ποσό €138,38889 ανά ομολογία. Το ποσό των τόκων έχει υπολογισθεί με επιτόκιο 5,3% ετησίως (προ φόρων).

Ο φόρος που αναλογεί στο κουπόνι ύψους 15% θα παρακρατηθεί και θα αποδοθεί στο Ελληνικό Δημόσιο σύμφωνα με τις διατάξεις της κείμενης νομοθεσίας.

Η καταβολή των οφειλόμενων τόκων προς τους δικαιούχους των εταιρικών ομολόγων θα πραγματοποιηθεί μέσω της «ΕΛΛΗΝΙΚΟ ΚΕΝΤΡΙΚΟ ΑΠΟΘΕΤΗΡΙΟ ΤΙΤΛΩΝ Α.Ε. (ATHEXCSD) την Δευτέρα 13 Ιανουαρίου 2020 ως ακολούθως:

1. Μέσω των Χειριστών των δικαιούχων στο Σ.Α.Τ. (Τράπεζες, και Χρηματιστηριακές εταιρείες), για τους Ομολογιούχους οι οποίοι έχουν εξουσιοδοτήσει τους Χειριστές

τους για την είσπραξη, σύμφωνα με το άρθρο 39 του Κανονισμού Λειτουργίας του Σ.Α.Τ.

2. Οι Ομολογιούχοι οι οποίοι έχουν ζητήσει ανάκληση εξουσιοδότησης για τη λήψη χρηματικών ωφελημάτων από το Χειριστή τους ή δεν κατέστη δυνατή η καταβολή των διανεμόμενων ποσών σύμφωνα με τα ανωτέρω, θα πληρώνονται στα γραφεία της ATHEXCSD (Λ. Αθηνών 110, καθημερινά 09:00 έως 16:00) ή σε τραπεζικό λογαριασμό (IBAN), που θα υποδεικνύουν μέσω έγγραφου αιτήματός τους, σύμφωνα με τα ισχύοντα στον Κανονισμό Λειτουργίας Σ.Α.Τ. και τις σχετικές αποφάσεις της ATHEXCSD.

Για περισσότερες πληροφορίες παρακαλούνται οι κ.κ. Ομολογιούχοι να επικοινωνούν με το Τμήμα Εξυπηρέτησης Μετόχων της Εταιρείας, τηλ. επικοινωνίας 2310 929090

RSS Feed: Corporate Announcements
Posted on: 08 January 2020 10:16
Author: ΕΥΡΩΠΑΪΚΗ ΠΙΣΤΗ Α.Ε.Γ.Α.
Subject: ΓΝΩΣΤΟΠΟΙΗΣΗ ΑΠΟΦΑΣΗΣ ΓΙΑ ΤΗΝ ΑΓΟΡΑ ΙΔΙΩΝ ΜΕΤΟΧΩΝ

Full article link: http://dev-www1.helex.gr:8080/el/web/guest/companies-announcements-full-content/-/asset_publisher/bMe2sOcNyQuy/content/id/5318760

Η Εταιρία Ευρωπαϊκή Πίστη ΑΕΓΑ (η Εταιρία), ανακοινώνει στο επενδυτικό κοινό, ότι στο πλαίσιο του Προγράμματος Επαναγοράς Ιδίων Μετοχών, στις 07/01/2020, αγόρασε 4.939 ίδιες μετοχές με μέση τιμή κτήσης 5,060 ευρώ ανά μετοχή, συνολικής αξίας 24.943,78 ευρώ, σύμφωνα με το άρθρο 49 του Ν. 4548/2018 και τις αποφάσεις των αρμοδίων οργάνων της Εταιρίας.

Μετά και την προαναφερόμενη αγορά, η Εταιρία κατέχει πλέον 228.353 ίδιες μετοχές, ποσοστό 0,8303% του συνόλου των μετοχών της Εταιρίας.

Η ανακοίνωση εκδίδεται σύμφωνα με τον Κανονισμό (ΕΕ) αριθ. 596/2014 του Ευρωπαϊκού Κοινοβουλίου και του Συμβουλίου της 16ης Απριλίου 2014 και τον κατ' εξουσιοδότηση Κανονισμό (ΕΕ) 2016/1052 της Επιτροπής της 8ης Μαρτίου 2016.

RSS Feed: Corporate Announcements

Posted on: 08 January 2020 10:38

Author: ΛΙΒΑΝΗΣ Α.Β.Ε.

Subject: ΑΝΑΚΟΙΝΩΣΗ ΓΙΑ ΤΙΣ ΑΠΟΦΑΣΕΙΣ ΓΕΝΙΚΗΣ ΣΥΝΕΛΕΥΣΗΣ (Ορθή Επανάληψη)

Full article link: http://dev-www1.helex.gr:8080/el/web/guest/companies-announcements-full-content/-/asset_publisher/bMe2sOcNyQuy/content/id/5318770

ΑΠΟΦΑΣΕΙΣ ΕΚΤΑΚΤΗΣ ΓΕΝΙΚΗΣ ΣΥΝΕΛΕΥΣΗΣ ΤΗΣ 31ης ΔΕΚΕΜΒΡΙΟΥ 2019

Η Έκτακτη Γενική Συνέλευση των μετόχων της 31/12/2019 κατά την οποία παρευρέθηκαν 5 μέτοχοι και εκπροσωπήθηκε το 80,17% των μετόχων αποφάσισε ομόφωνα και παμψηφεί τα εξής:

1. Αντικατάσταση μέλους Δ.Σ.

Η Γενική Συνέλευση ενέκρινε παμψηφεί και ομόφωνα τη θέση του θανόντος από 11 Σεπτεμβρίου 2019 Αντώνη Λιβάνη ως Μέλους του Δ.Σ. της εταιρίας να καταλάβει ο Δρ Θεμιστοκλής Λαζαρίδης του Γεωργίου, οικονομολόγος, ως Ανεξάρτητο μη εκτελεστικό μέλος καθώς και ως μέλος της επιτροπής ελέγχου κατ' άρθρο 44 του ν. 4449/2017, ο οποίος έχει αποδεδειγμένη επαρκή γνώση στα διεθνή πρότυπα λογιστικής και ελεγκτικής.

2. Τροποποίηση και εναρμόνιση του καταστατικού της Εταιρείας σύμφωνα με τις διατάξεις του άρθρου 183 του Ν.4548/2018.

Η Γενική Συνέλευση αποφάσισε παμψηφεί και ομόφωνα την τροποποίηση των άρθρων 2, 6, 7, 8, 9, 10, 11, 12, 13, 14, 16, 17, 18, 19, 20, 21, 22, 24, 25, 26, 27, 28, 29, 30, 31, 32, 33, 34, 35, 36, 37, 38 του καταστατικού σύμφωνα με τον νέο νόμο περί Ανωνύμων Εταιρειών (4548/2018). Ολόκληρο το κείμενο του καταστατικού θα δημοσιευθεί εντός της νόμιμης προθεσμίας στην αρμόδια υπηρεσία Γ.Ε.ΜΗ.

3. Λοιπά θέματα και ανακοινώσεις.

Δεν υπάρχουν.

RSS Feed: Corporate Announcements
Posted on: 08 January 2020 10:40
Author: CORAL A.E.
Subject: Συναλλαγές της ΤΡΑΠΕΖΑΣ OPTIMA BANK A.E. (ρυθμιζόμενη πληροφορία Ν.3556/2007)

Full article link: http://dev-www1.helex.gr:8080/el/web/guest/companies-announcements-full-content/-/asset_publisher/bMe2sOcNyQuy/content/id/5318780

Η CORAL AE, σύμφωνα με τους Ν. 3556/2007 και 3606/2007, ανακοινώνει ότι η ΤΡΑΠΕΖΑ OPTIMA BANK A.E. την ενημέρωσε ότι στις 07/01/2020 προέβη σε πώληση 150 ομολογιών εκδόσεως CORAL AE συνολικής αξίας ΕΥΡΩ 155.775,00.

Η γνωστοποίηση εκ μέρους της ΤΡΑΠΕΖΑΣ OPTIMA BANK A.E. προς την Εταιρία και ακολούθως η ανακοίνωση της Εταιρίας προς τις αρχές της Κεφαλαιαγοράς, γίνεται επειδή ο κ. Πέτρος Τζαννετάκης είναι μη εκτελεστικό μέλος του Δ.Σ. της ΤΡΑΠΕΖΑΣ OPTIMA BANK A.E., ενώ κατέχει τη θέση του μη εκτελεστικού μέλους του Δ.Σ. της CORAL AE.

Ο κ. Πέτρος Τζαννετάκης είναι πρόσωπο υπόχρεο να γνωστοποιεί τις χρηματιστηριακές συναλλαγές του με αντικείμενο ομολογίες εκδόσεως CORAL AE (άρθρο 19 του Κανονισμού ΕΕ 596/2014).

Μαρούσι, 08 Ιανουαρίου 2020

Το Διοικητικό Συμβούλιο

RSS Feed: Corporate Announcements

Posted on: 08 January 2020 10:41

Author: ΛΙΒΑΝΗΣ Α.Β.Ε.

Subject: ΓΝΩΣΤΟΠΟΙΗΣΗ ΑΛΛΑΓΗΣ ΣΥΝΘΕΣΗΣ ΔΙΟΙΚΗΤΙΚΟΥ ΣΥΜΒΟΥΛΙΟΥ
(Ορθή Επανάληψη)

Full article link: http://dev-www1.helex.gr:8080/el/web/guest/companies-announcements-full-content/-/asset_publisher/bMe2sOcNyQuy/content/id/5318790

Η Έκτακτη Γενική Συνέλευση των μετόχων της 31/12/2019 κατά την οποία παρευρέθηκαν 5 μέτοχοι και εκπροσωπήθηκε το 80,17% των μετόχων αποφάσισε παμψηφεί και ομόφωνα τη θέση του θανόντος από 11 Σεπτεμβρίου 2019 Αντώνη Λιβάνη ως Μέλους του Δ.Σ. της εταιρίας να καταλάβει ο Δρ Θεμιστοκλής Λαζαρίδης του Γεωργίου, οικονομολόγος, ως Ανεξάρτητο μη εκτελεστικό μέλος καθώς και ως μέλος της επιτροπής ελέγχου κατ' άρθρο 44 του ν. 4449/2017, ο οποίος έχει αποδεδειγμένη επαρκή γνώση στα διεθνή πρότυπα λογιστικής και ελεγκτικής.

RSS Feed: Corporate Announcements
Posted on: 08 January 2020 11:03
Author: ΜΟΤΟΡ ΟΪΛ Α.Ε.
Subject: Συναλλαγές της OPTIMA BANK A.E (ρυθμιζόμενη πληροφορία Ν.3556/2007)

Full article link: http://dev-www1.helex.gr:8080/el/web/guest/companies-announcements-full-content/-/asset_publisher/bMe2sOcNyQuy/content/id/5318800

Η ΜΟΤΟΡ ΟΙΛ (ΕΛΛΑΣ) ΔΙΥΛΙΣΤΗΡΙΑ ΚΟΡΙΝΘΟΥ, σύμφωνα με τους Ν. 3556/2007 και 3606/2007, ανακοινώνει ότι η Τράπεζα OPTIMA BANK A.E. την ενημέρωσε ότι πραγματοποίησε τις εξής συναλλαγές:

Ημερομηνία	Συναλλαγή	Ποσότητα	Χρηματοπιστωτικό Μέσο	Αξία (σε ΕΥΡΩ)
07/01/2020	Πώληση	858	Μετοχές ΜΟΗ (ΚΟ)	17.752,48
	Αγορά	681	Μετοχές ΜΟΗ (ΚΟ)	14.103,90

Η γνωστοποίηση εκ μέρους της Τράπεζας OPTIMA BANK A.E. προς την Εταιρία και ακολούθως η ανακοίνωση της Εταιρίας προς τις αρχές της Κεφαλαιαγοράς, γίνεται επειδή ο κ. Πέτρος Τζαννετάκης είναι μη εκτελεστικό μέλος του Δ.Σ. της Τράπεζας OPTIMA BANK A.E., ενώ κατέχει τη θέση του εκτελεστικού μέλους του Δ.Σ. της ΜΟΤΟΡ ΟΙΛ (ΕΛΛΑΣ) ΔΙΥΛΙΣΤΗΡΙΑ ΚΟΡΙΝΘΟΥ Α.Ε. Ο κ. Πέτρος Τζαννετάκης είναι πρόσωπο υπόχρεο να γνωστοποιεί τις χρηματιστηριακές συναλλαγές του με αντικείμενο μετοχές εκδόσεως ΜΟΤΟΡ ΟΙΛ (ΕΛΛΑΣ) ΔΙΥΛΙΣΤΗΡΙΑ ΚΟΡΙΝΘΟΥ Α.Ε. (άρθρο 19 του Κανονισμού ΕΕ 596/2014).

Μαρούσι, 08 Ιανουαρίου 2020

Το Διοικητικό Συμβούλιο

RSS Feed: Corporate Announcements
Posted on: 08 January 2020 11:35
Author: PROFILE A.E.B.E.
Subject: ΓΝΩΣΤΟΠΟΙΗΣΗ ΑΓΟΡΑΣ ΙΔΙΩΝ ΜΕΤΟΧΩΝ

Full article link: http://dev-www1.helex.gr:8080/el/web/guest/companies-announcements-full-content/-/asset_publisher/bMe2sOcNyQuy/content/id/5318810

Η Διοίκηση της Ανώνυμης Εταιρείας με την επωνυμία «PROFILE ΑΝΩΝΥΜΟΣ ΕΜΠΟΡΙΚΗ ΚΑΙ ΒΙΟΜΗΧΑΝΙΚΗ ΕΤΑΙΡΕΙΑ ΠΛΗΡΟΦΟΡΙΚΗΣ» και το διακριτικό τίτλο «PROFILE SYSTEMS & SOFTWARE A.E.» (εφεξής «Εταιρεία»), κατ' εφαρμογή της κείμενης νομοθεσίας και ειδικότερα του άρθρου 49 του ν. 4548/2018, του Κανονισμού (ΕΕ) 596/2014 του Ευρωπαϊκού Κοινοβουλίου και του Συμβουλίου της 16^{ης} Απριλίου 2014 και του κατ' εξουσιοδότηση Κανονισμού (ΕΕ) 1052/2016 της Ευρωπαϊκής Επιτροπής και στο πλαίσιο της ορθής, έγκυρης και έγκαιρης ενημέρωσης του επενδυτικού κοινού, γνωστοποιεί ότι την 7^η Ιανουαρίου 2020 η Εταιρεία πρόβη στην αγορά 3.600 ιδίων μετοχών με μέση τιμή κτήσης 3,7750 Ευρώ ανά μετοχή και συνολική αξία συναλλαγής 13.590,00 Ευρώ, σε εκτέλεση της από 11.05.2018 απόφασης της Τακτικής Γενικής Συνέλευσης των μετόχων της Εταιρείας και της από 14.05.2018 σχετικής αποφάσεως του Διοικητικού Συμβουλίου αυτής, σε συνδυασμό με την από 03.10.2019 απόφαση του Διοικητικού Συμβουλίου, δυνάμει της οποίας αποφασίσθηκε η επανέναρξη εφαρμογής του προγράμματος αγοράς ιδίων μετοχών, το οποίο είχε ανασταλεί με την από 09.09.2019 απόφαση του Διοικητικού Συμβουλίου της Εταιρείας.

RSS Feed: Corporate Announcements
Posted on: 08 January 2020 11:47
Author: JUMBO A.E.E.
Subject: ΑΝΑΚΟΙΝΩΣΗ ΡΥΘΜΙΖΟΜΕΝΗΣ ΠΛΗΡΟΦΟΡΙΑΣ ΤΟΥ Ν.
3556/2007

Full article link: http://dev-www1.helex.gr:8080/el/web/guest/companies-announcements-full-content/-/asset_publisher/bMe2sOcNyQuy/content/id/5318835

Η εταιρεία «Jumbo AEE» ανακοινώνει με βάση το Ν. 3556/2007, την απόφαση 1/434/3.7.2007 της Επιτροπής Κεφαλαιαγοράς, την Εγκύκλιο αριθ. 33 της Επιτροπής Κεφαλαιαγοράς και τον Κανονισμό του Χρηματιστηρίου Αθηνών ότι η εταιρεία "FMR LLC", με την από 6.1.2020 γνωστοποίησή της, ενημέρωσε την Εταιρεία ότι από την 1.1.2020, η "Fidelity Management & Research Company» άλλαξε την επωνυμία της σε «Fidelity Management & Research Company LLC», οι δε εταιρείες FMR Co. Inc, FIMM και SelectCo έχουν επίσης συγχωνευθεί με την "Fidelity Management & Research Company LLC". Κατ' ακολουθίαν των ανωτέρω, ο συνολικός αριθμός δικαιωμάτων ψήφου της Jumbo AEE, που κατείχε έμμεσα η "FMR LLC", κατά την 01.01.2020, ήταν 15.778.004 ή ποσοστό 11,60%, ενώ το ποσοστό αυτής κατά την προηγούμενη γνωστοποίηση ήταν 13,18%. Στην εν λόγω γνωστοποίηση αναφέρεται ειδικότερα ότι το ποσοστό των δικαιωμάτων ψήφου μίας εκ των ελεγχόμενων εταιρειών και συγκεκριμένα της "Fidelity Management & Research Company LLC " ανέρχεται σε 11,58% και συνυπολογίζεται στο ποσό που κατέχει η " FMR LLC ".

RSS Feed: Corporate Announcements

Posted on: 08 January 2020 12:53

Author: ΑΚΡΙΤΑΣ Α.Ε.

Subject: Ανακοίνωση για την απώλεια του Αναπληρωτή Προέδρου του Διοικητικού Συμβουλίου Γεωργίου Α. Σαράντη

Full article link: http://dev-www1.helex.gr:8080/el/web/guest/companies-announcements-full-content/-/asset_publisher/bMe2sOcNyQuy/content/id/5318866

Η εταιρεία ΑΚΡΙΤΑΣ Α.Ε. ανακοινώνει προς το επενδυτικό κοινό το τραγικό γεγονός της απώλειας του Γεωργίου Α. Σαράντη, Αναπληρωτή Προέδρου του Διοικητικού Συμβουλίου και εκ των βασικών μετόχων της εταιρείας. Το Διοικητικό Συμβούλιο θα συγκληθεί τις προσεχείς ημέρες προκειμένου να λάβει αποφάσεις σχετικά με τη διαμόρφωση της σύνθεσης του.

RSS Feed: Corporate Announcements
Posted on: 08 January 2020 13:13
Author: ΑΕΡΟΠΟΡΙΑ ΑΙΓΑΙΟΥ Α.Ε.
Subject: Ρυθμιζόμενη πληροφορία του Ν. 3556/2007

Full article link: http://dev-www1.helex.gr:8080/el/web/guest/companies-announcements-full-content/-/asset_publisher/bMe2sOcNyQuy/content/id/5318876

Κηφισιά, 8 Ιανουαρίου 2020

Η ΑΕΡΟΠΟΡΙΑ ΑΙΓΑΙΟΥ Α.Ε. (η Εταιρεία) ανακοινώνει, σύμφωνα με τον Ν.3556/2007 και τις διατάξεις του Κανονισμού (ΕΕ) 596/2014 του Ευρωπαϊκού Κοινοβουλίου και του Συμβουλίου, ότι η Μ. Γ. ΧΡΥΣΑΦΙΔΗΣ Α.Ε., συνδεδεμένο νομικό πρόσωπο με το ανεξάρτητο, μη-εκτελεστικό μέλος του Δ.Σ. της Εταιρείας κ. Αλέξανδρο Μακρίδη, προέβη την 03/01/2020 σε αγορά 3.000 μετοχών της Εταιρείας, συνολικής αξίας 24.840,00 ευρώ.

RSS Feed: Corporate Announcements

Posted on: 08 January 2020 13:59

Author: ΝΗΡΕΥΣ Α.Ε.

Subject: Ανακοίνωση σύμφωνα με το άρθρο 24, παράγραφος 2(α) του Ν. 3461/2006

Full article link: http://dev-www1.helex.gr:8080/el/web/guest/companies-announcements-full-content/-/asset_publisher/bMe2sOcNyQuy/content/id/5318886

Σύμφωνα με το άρθρο 24, παράγραφος 2(α) του Ν. 3461/2006, η εταιρεία με την επωνυμία «Andromeda Seafood Sociedad Limitada» δηλώνει ότι, στις 07.01.2020, απέκτησε συνολικά 104.497 κοινές ονομαστικές μετοχές της ανώνυμης εταιρείας με την επωνυμία «ΝΗΡΕΥΣ ΙΧΘΥΟΚΑΛΛΙΕΡΓΕΙΕΣ Α.Ε.» έναντι 0,23 Ευρώ ανά μετοχή.

RSS Feed: Corporate Announcements
Posted on: 08 January 2020 14:24
Author: ΕΛ. Δ. ΜΟΥΖΑΚΗΣ Α.Ε.Β.Ε.Μ. & Ε.
Subject: ΑΝΑΚΟΙΝΩΣΗ ΓΙΑ ΤΗΝ ΠΡΟΑΝΑΓΓΕΛΙΑ ΓΕΝΙΚΗΣ ΣΥΝΕΛΕΥΣΗΣ

Full article link: http://dev-www1.helex.gr:8080/el/web/guest/companies-announcements-full-content/-/asset_publisher/bMe2sOcNyQuy/content/id/5318901

Πρόσκληση σε Έκτακτη Γενική Συνέλευση

[Πρόσκληση Έκτακτης Γ.Σ. 30 01 2020](#)

RSS Feed: Corporate Announcements
Posted on: 08 January 2020 15:59
Author: ΚΡΕΤΑ ΦΑΡΜ Α.Β.Ε.Ε.
Subject: ΑΝΑΚΟΙΝΩΣΗ ΣΥΓΚΡΟΤΗΣΗΣ ΔΙΟΙΚΗΤΙΚΟΥ ΣΥΜΒΟΥΛΙΟΥ ΣΕ ΣΩΜΑ

Full article link: http://dev-www1.helex.gr:8080/el/web/guest/companies-announcements-full-content/-/asset_publisher/bMe2sOcNyQuy/content/id/5318933

ΕΠΙΣΥΝΑΠΤΕΤΑΙ ΚΕΙΜΕΝΟ ΑΝΑΚΟΙΝΩΣΗΣ

[ΑΝΑΚΟΙΝΩΣΗ ΣΥΓΚΡΟΤΗΣΗΣ ΔΙΟΙΚΗΤΙΚΟΥ ΣΥΜΒΟΥΛΙΟΥ ΣΕ ΣΩΜΑ](#)

RSS Feed: Corporate Announcements
Posted on: 08 January 2020 16:13
Author: COCA-COLA HBC A.G.
Subject: Athens Exchange trading date of ordinary shares resulting from the exercise of stock options

Full article link: http://dev-www1.helex.gr:8080/el/web/guest/companies-announcements-full-content/-/asset_publisher/bMe2sOcNyQuy/content/id/5318951

Coca-Cola HBC AG

Athens Exchange trading date of ordinary shares resulting from the exercise of stock options

Zug, Switzerland – 8 January 2020 – Coca-Cola HBC AG (“Coca-Cola HBC” or the “Company”), today announces the admission to trading on the Athens Exchange of 644,631 ordinary registered Company's shares with a par value of CHF 6.70 each fully paid (“Ordinary Shares”) which have already been issued following the exercise of stock options granted under the Company's stock option plan during the period starting from 1/6/2019 to 31/12/2019.

The Ordinary Shares will commence trading on the Athens Exchange on 10/1/2020.

The Ordinary Shares have already been admitted upon issuance to the Official List of the UK Listing Authority and to trading on the London Stock Exchange's main market for listed securities under the Company's block listing facility. The Company has the ability to admit a further 26,968,536 Ordinary Shares under its block listing facility.

As at 31 December 2019, Coca-Cola HBC's issued share capital consisted of 369,930,157 Ordinary Shares, of which 3,228,098 Ordinary shares are held by Coca-Cola HBC AG and 3,430,135 shares are held by its subsidiary, Coca-Cola HBC Services MEPE, in treasury. Accordingly, as at 31 December 2019, the total number of voting rights in Coca-Cola HBC is 363,271,924 for the purposes of the Disclosure and Transparency Rules of the Financial Conduct Authority (“DTRs”).

Shareholders may use the above total voting rights figure as the denominator for the calculations by which they will determine if they are required to notify their interest in, or a change to their interest in, the share capital of Coca-Cola HBC under the

DTRs.

Enquiries

Coca-Cola HBC Group

Investors and Analysts:

Joanna Kennedy

Tel: +44 20 37 444 230



Investor Relations Director

joanna.kennedy@cchellenic.com

Carla Fabiano

Tel: +44 20 37 444 231



Investor Relations Manager

carla.fabiano@cchellenic.com

Sofia Grigoratou

Tel: [+30 210 618 3327](tel:+302106183327)

Investor Relations Manager

sofia.grigoratou@cchellenic.com

Media:

David Hart

Tel: +41 41 726 0143



Group External Communication
Director

david.hart@cchellenic.com

About Coca-Cola HBC

Coca-Cola HBC is a high-growth FMCG business and a strategic partner of The Coca-Cola Company with an annual sales volume of more than 2 billion unit cases. It has a broad geographic footprint with operations in 28 countries serving a population of more than 600 million people. Coca-Cola HBC offers a diverse range of primarily non-alcoholic ready-to-drink beverages in the sparkling, juice, water, sport, energy, tea and coffee categories. Coca-Cola HBC is committed to promoting sustainable development in order to create value for its business and for society. This includes providing products that meet the beverage needs of consumers, fostering an open and inclusive work environment, conducting its business in ways that protect and preserve the environment and contribute to the socio-economic development of the local communities. Coca-Cola HBC is ranked among the top sustainability performers in ESG benchmarks such as the Dow Jones Sustainability

Indices, CDP, MSCI ESG and FTSE4Good, among others.

Coca-Cola HBC has a premium listing on the London Stock Exchange (LSE: CCH) and its shares are listed on the Athens Exchange (ATHEX: EEE). For more information, please visit <http://www.coca-colahellenic.com>.

RSS Feed: Corporate Announcements
Posted on: 08 January 2020 16:27
Author: FOURLIS A.Ε ΣΥΜΜΕΤΟΧΩΝ
Subject: Η ΙΚΕΑ στην Ελλάδα βραβεύεται για την καινοτομία σε e-commerce

Full article link: http://dev-www1.helex.gr:8080/el/web/guest/companies-announcements-full-content/-/asset_publisher/bMe2sOcNyQuy/content/id/5318975

Η ΙΚΕΑ στην Ελλάδα βραβεύεται για την καινοτομία σε e-commerce

[Η ΙΚΕΑ στην Ελλάδα βραβεύεται για την καινοτομία σε e-commerce](http://dev-www1.helex.gr:8080/el/web/guest/companies-announcements-full-content/-/asset_publisher/bMe2sOcNyQuy/content/id/5318975)

RSS Feed: Corporate Announcements
Posted on: 08 January 2020 17:18
Author: Ο.Λ.Θ. Α.Ε.
Subject: ΓΝΩΣΤΟΠΟΙΗΣΗ ΑΛΛΑΓΗΣ ΑΝΩΤΑΤΩΝ ΔΙΕΥΘΥΝΤΙΚΩΝ ΣΤΕΛΕΧΩΝ

Full article link: http://dev-www1.helex.gr:8080/el/web/guest/companies-announcements-full-content/-/asset_publisher/bMe2sOcNyQuy/content/id/5319001

Η «Οργανισμός Λιμένος Θεσσαλονίκης Α.Ε.» ανακοινώνει ότι ο κ. Antonino Sprezzano του Giacomo-Giuseppe, ορίζεται εφεξής ως Γενικός Διευθυντής Σταθμού Εμπορευματοκιβωτίων.

RSS Feed: Corporate Announcements
Posted on: 08 January 2020 17:26
Author: ΠΕΡΣΕΥΣ Α.Β.Ε.Ε.
Subject: Ανακοίνωση από την εταιρεία "ANDROMEDA SEAFOOD SOCIEDAD LIMITADA" συναλλαγών της επί μετοχών της εταιρείας "ΠΕΡΣΕΥΣ ΠΡΟΪΟΝΤΑ ΕΙΔΙΚΗΣ ΔΙΑΤΡΟΦΗΣ ΑΝΩΝΥΜΗ ΒΙΟΜΗΧΑΝΙΚΗ, ΕΜΠΟΡΙΚΗ ΕΤΑΙΡΕΙΑ" που καταρτίστηκαν στις 7.1.2020, σύμφωνα με το άρθρο 24 παρ. 2(α) του ν.

Full article link: http://dev-www1.helex.gr:8080/el/web/guest/companies-announcements-full-content/-/asset_publisher/bMe2sOcNyQuy/content/id/5319016

Η εταιρεία ANDROMEDA SEAFOOD SOCIEDAD LIMITADA" απέστειλε προ ολίγου στην Εταιρεία μας τη συνημμένη Ανακοίνωση για συναλλαγές της επί μετοχών της Εταιρείας.

[Ανακοίνωση για δήλωση ?ρθρου 24 παρ.2 α Ν.3461 2006](#)

RSS Feed: Corporate Announcements
Posted on: 08 January 2020 17:28
Author: Ο.Λ.Θ. Α.Ε.
Subject: ΑΝΑΚΟΙΝΩΣΗ ΑΛΛΩΝ ΣΗΜΑΝΤΙΚΩΝ ΓΕΓΟΝΟΤΩΝ (ΔΕΝ ΠΡΟΒΛΕΠΟΝΤΑΙ ΣΕ ΑΛΛΕΣ ΚΑΤΗΓΟΡΙΕΣ)

Full article link: http://dev-www1.helex.gr:8080/el/web/guest/companies-announcements-full-content/-/asset_publisher/bMe2sOcNyQuy/content/id/5319030

Αύξηση στη διακίνηση φορτίων το 2019 για το Λιμάνι της Θεσσαλονίκης

Με θετικό πρόσημο έκλεισε το 2019 για το Λιμάνι της Θεσσαλονίκης, καθώς ανοδική πορεία σημείωσε η διακίνηση εμπορευματοκιβωτίων και συμβατικού φορτίου. Ειδικότερα, διακινήθηκαν από το Σταθμό Εμπορευματοκιβωτίων 448.766 TEUs και από το Συμβατικό Λιμάνι 4.470.881 τόνοι γενικού και χύδην φορτίου, σημειώνοντας αύξηση της τάξεως του 6% και 19% αντίστοιχα στους δύο Τομείς, σε σχέση με το 2018.

Το Λιμάνι της Θεσσαλονίκης αναπτύσσεται σταθερά σε όλους τους τομείς δραστηριότητάς του, επεκτείνοντας τις συνεργασίες του τόσο στην ελληνική αγορά όσο και στις γειτονικές χώρες.

Η υλοποίηση της στρατηγικής επένδυσης της Επέκτασης του Σταθμού Εμπορευματοκιβωτίων, θα παράσχει τη δυνατότητα εξυπηρέτησης πλοίων μεγαλύτερης χωρητικότητας και θα καταστήσει το Λιμάνι της Θεσσαλονίκης ουσιαστικό Μεταφορικό Κέντρο στην ευρύτερη γεωγραφική περιοχή της Βαλκανικής και της Ν.Α. Ευρώπης.

Η σταθερή αύξηση της ζήτησης παροχής λιμενικών υπηρεσιών και η αύξηση του μεγέθους των εξυπηρετούμενων πλοίων αποδεικνύει ότι η προσπάθεια αυτή σταδιακά ευοδώνεται.

RSS Feed: Corporate Announcements
Posted on: 08 January 2020 17:29
Author: LAMDA DEVELOPMENT A.E.
Subject: ΑΝΑΚΟΙΝΩΣΗ ΡΥΘΜΙΖΟΜΕΝΗΣ ΠΛΗΡΟΦΟΡΙΑΣ ΤΟΥ Ν.
3556/2007: Γνωστοποίηση συναλλαγών

Full article link: http://dev-www1.helex.gr:8080/el/web/guest/companies-announcements-full-content/-/asset_publisher/bMe2sOcNyQuy/content/id/5319040

Η εταιρεία LAMDA Development S.A. (η Εταιρεία) ανακοινώνει, σύμφωνα με τις διατάξεις του Ν.3556/2007 και του άρθρου 19 του Κανονισμού (ΕΕ) αριθ. 596/2014 και μετά από σχετική γνωστοποίηση που έλαβε, ότι ο κ. Οδυσσέας Αθανασίου, Διευθύνων Σύμβουλος της Εταιρείας, προέβη στις 3 Ιανουαρίου 2020 σε αγορά 100.000 κοινών ονομαστικών μετοχών της Εταιρείας, με μέση τιμή κτήσης 8,38892 ευρώ και συνολική αξία 838.892,00 ευρώ.

RSS Feed: Corporate Announcements

Posted on: 08 January 2020 17:47

Author: Ο.Π.Α.Π. ΑΕ

Subject: Γνωστοποίηση αποκοπής δικαιώματος εκτάκτου μερίσματος/δικαιώματος επανεπένδυσης εκτάκτου μερίσματος και πληρωμής εκτάκτου μερίσματος

Full article link: http://dev-www1.helex.gr:8080/el/web/guest/companies-announcements-full-content/-/asset_publisher/bMe2sOcNyQuy/content/id/5319066

Δείτε την συνημμένη ανακοίνωση.

[Ανακοίνωση διανομής εκτάκτου μερίσματος_08012020_EL](#)

RSS Feed: Corporate Announcements
Posted on: 08 January 2020 17:52
Author: AUTOHELLAS A.T.E.E.
Subject: ΑΝΑΚΟΙΝΩΣΗ ΡΥΘΜΙΖΟΜΕΝΗΣ ΠΛΗΡΟΦΟΡΙΑΣ ΤΟΥ Ν.
3556/2007: Γνωστοποίηση συναλλαγών

Full article link: http://dev-www1.helex.gr:8080/el/web/guest/companies-announcements-full-content/-/asset_publisher/bMe2sOcNyQuy/content/id/5319089

Η εταιρεία «AUTOHELLASATEE» ανακοινώνει με βάση το Ν. 3556/2007, την απόφαση 1/434/3.7.2007 της Επιτροπής Κεφαλαιαγοράς, την Εγκύκλιο αριθ. 33 της Επιτροπής Κεφαλαιαγοράς και τον Κανονισμό του Χρηματιστηρίου Αθηνών ότι η εταιρεία “FMRLLC”, με την από 6.1.2020 γνωστοποίησή της, ενημέρωσε την Εταιρεία ότι από την 1.1.2020, η “FidelityManagement & ResearchCompany» άλλαξε την επωνυμία της σε «FidelityManagement & ResearchCompanyLLC», οι δε εταιρείες FMRCo. Inc, FIMM και SelectCo έχουν επίσης συγχωνευθεί με την “Fidelity Management & Research Company LLC”. Κατ' ακολουθίαν των ανωτέρω, ο συνολικός αριθμός δικαιωμάτων ψήφου της AutohellasATEE, που κατείχε έμμεσα η “FMRLLC”, κατά την 01.01.2020, ήταν 2.654.072 ή ποσοστό 5,43%, ενώ το ποσοστό αυτής κατά την προηγούμενη γνωστοποίηση ήταν 5,02%. Στην εν λόγω γνωστοποίηση αναφέρεται ειδικότερα ότι το ποσοστό των δικαιωμάτων ψήφου μίας εκ των ελεγχόμενων εταιρειών και συγκεκριμένα της “FidelityManagement & ResearchCompanyLLC ” ανέρχεται σε 5,33% και συνυπολογίζεται στο ποσό που κατέχει η “FMRLLC ”

Ομολογιακά Δάνεια Επιχειρήσεων – Οργανωμένη Αγορά (Μετατρέψιμα)

Πλήθος Εισηγμένων Ομολογίων	Ονομαστική αξία	Τιμή έκδοσης	Σημερινό επιτόκιο	Ημερ. λήξης	Διάρκεια (έτη)	Σημείωση	Τοκομερίδιο		Μον. Διαπρα.	Ομόλογα Επιχειρήσεων	Κατωτ Τιμή	Ανωτ Τιμή	Τιμή κλεισ.	Προηγ. Κλείσιμο-ημέρια	Όγκος	Αξία Συναλλαγών	Τελευταία εντολή			Μεγ έτους	
							Κοινό	Προτιμησιακό									Τιμή	Αγορ./ Πώλ.	Ημερομηνία		λαχ
171,268,704	0.30	0.30	1.00	11/10/2025	9	---	14	---	1	FORTHNET Α.Ε. (Μ.Ο.Δ.)	---	---	---	---	---	---	1.0000	A	23/10/2019	100.0000	100.0000

Σημειώσεις Εταιρικών Ομολόγων

Ο Όγκος Συναλλαγών υπολογίζεται ως (Τεμάχια) * (Ονομαστική Τιμή). Η Αξία Συναλλαγών υπολογίζεται ως (Τεμάχια) * (Ονομαστική Τιμή) * (Τιμή %) + (Δεδουλευμένοι Τόκοι).

Οι τιμές συναλλαγών των ομολόγων υπολογίζονται ως ποσοστό επί τοις εκατό (%) της ονομαστικής τους τιμής.

Όλα τα ομόλογα έχουν Ονομαστική Αξία εκπεφρασμένη σε Ευρώ (εκτός εάν σημειώνεται διαφορετικά).

Ομολογιακά Δάνεια Επιχειρήσεων – Οργανωμένη Αγορά (Μη Μετατρέψιμα)

Πλήθος Εισηγμένων Ομολογίων	Ονομαστική αξία	Τιμή έκδοσης	Σημερινό επιτόκιο	Ημερ. λήξης	Διάρκεια (έτη)	Σημείωση	Τοκομερίδιο		Μον. Διασπ.	Ομόλογα Επιχειρήσεων	Δεδ. Τόκος Αποδ./Λήξη	Κατωτ Τιμή	Ανωτ Τιμή	Τιμή κλεισ.	Προηγ. Κλείσιμο-ημ/νία	Όγκος	Αξία Συναλλαγών	Τελευταία εντολή			Μεγ έτους			
							Κοινό	Προτιμησιακό										Τιμή	Αγορ./ Πώλ.	Ημερομηνία		λαχ έτους		
175,000	1,000.00	1,000.00	3.40	26/07/2024	5	---	1	---	1	ΑΤΤΙCΑ Α.Ε. ΣΥΜΜΕΤΟΧΩΝ (Μη μετατρέψιμο)	15.8667	3.4140	99.0000	99.8990	99.7305	99.5900	07/01/2020	58,000	58,615.26	99.0500	A	38/01/2020	98.9500	99.8990
300,000	1,000.00	1,000.00	3.10	27/06/2022	5	---	6	---	1	ΜΥΤΙΛΗΝΑΙΟΣ Α.Ε. ΟΜ. ΕΠΙΧΕΙΡΗΣΕΩΝ (Μη Μετατρέψιμο)	1.2056	2.7620	100.1200	100.7900	100.2766	100.1960	07/01/2020	56,000	56,222.42	100.2000	A	38/01/2020	100.1200	100.7900
50,000	1,000.00	1,000.00	4.25	20/06/2022	5	---	6	---	1	ΣΥΣΤΗΜΑΤΑ SUNLIGHT Α.Β.Ε.Ε. (Μη Μετατρέψιμο)	2.4792	3.5130	---	---	---	100.8000	02/01/2020	---	---	101.0000	A	38/01/2020	100.8000	100.8000
200,000	1,000.00	1,000.00	3.50	21/03/2022	5	---	6	---	1	Ο.Π.Α.Π. Α.Ε. (Μη Μετατρέψιμο)	10.5972	2.7730	100.4500	100.9500	100.9475	100.5500	07/01/2020	27,000	27,451.46	100.2100	A	38/01/2020	100.5000	100.9500
24,260	1,000.00	1,000.00	4.95	26/06/2023	5	---	4	---	1	B&F Α.Β.Ε.Ε. ΕΝΔΥΜΑΤΩΝ (Μη μετατρέψιμο)	1.9250	6.6710	93.2000	94.2000	93.6375	94.0000	07/01/2020	8,000	7,506.40	93.0100	A	38/01/2020	91.1600	94.2000
90,000	1,000.00	1,000.00	3.00	11/05/2023	5	---	4	---	1	CORAL Α.Ε. (Μη μετατρέψιμο)	5.0000	1.7950	---	---	---	103.5550	07/01/2020	---	---	101.8201	A	38/01/2020	103.5000	103.8500
120,000	1,000.00	1,000.00	3.95	04/04/2025	7	---	4	---	1	ΓΕΚ ΤΕΡΝΑ Α.Ε. (Μη μετατρέψιμο)	10.7528	2.7050	104.8000	104.9000	104.8981	104.0540	07/01/2020	107,000	113,391.55	104.2100	A	38/01/2020	104.0537	105.5000
40,000,000	1.00	1.00	5.00	04/10/2021	5	---	14	---	1	HOUSEMARKET Α.Ε. (Μη Μετατρέψιμο)	0.0004	2.2670	104.0000	104.0000	104.0000	103.7390	07/01/2020	1,000	1,040.42	104.0000	A	38/01/2020	103.7385	104.7000
150,000	1,000.00	1,000.00	2.60	22/10/2026	7	---	1	---	1	ΤΕΡΝΑ ΕΝΕΡΓΕΙΑΚΗ Μ.Α.Ε.Χ. (Μη μετατρέψιμο)	5.7778	2.2730	101.0100	102.0000	101.8700	101.0000	07/01/2020	540,000	551,268.90	101.2500	A	38/01/2020	100.8000	102.0000
200,000	1,000.00	1,000.00	3.60	12/03/2026	7	---	2	---	1	ΑΕΡΟΠΟΡΙΑ ΑΙΓΑΙΟΥ Α.Ε. (Μη μετατρέψιμο)	12.0000	2.4620	103.9500	105.8000	105.7750	104.0000	07/01/2020	36,000	38,219.20	104.5000	A	38/01/2020	103.9500	105.8000

Σημειώσεις Εταιρικών Ομολόγων

Ο Όγκος Συναλλαγών υπολογίζεται ως (Τεμάχια) * (Ονομαστική Τιμή). Η Αξία Συναλλαγών υπολογίζεται ως (Τεμάχια) * (Ονομαστική Τιμή) * (Τιμή %) + (Δεδουλευμένοι Τόκοι).

Οι τιμές συναλλαγών των ομολόγων υπολογίζονται ως ποσοστό επί τοις εκατό (%) της ονομαστικής τους τιμής.

Όλα τα ομόλογα έχουν Ονομαστική Αξία εκπεφρασμένη σε Ευρώ (εκτός εάν σημειώνεται διαφορετικά).

Ομόλογα Ελληνικού Δημοσίου

Πλήθος Εισηγμ. Ομολογιών	Όνομ. αξία	Σημερινό επιτόκιο	Υπολογισμός Δεδοουλευμένων	Ημερ/νία Λήξης [1]	Διάρκεια (έτη)	Σημείωση	Ημερομηνία Πληρ.	Αξία τρέχοντος	Μον. Διασπ.	Ομόλογα Ελληνικού Δημοσίου	Κατωτ Τιμή	Ανωτ Τιμή	Τιμή κλεισ.	Προηγ. Κλείσιμο-ημ/νία	Όγκος	Αξία Συναλλαγών	Τελευταία εντολή Αγορ./ Πώλ. Ημερομηνία
3,000,000	1,000.00	4.38	Πργμ/Πργμ	01/08/2022	5	---	01/08	4.38	1	ΟΕΔ-ΣΤΘ-010822-05Χ-4,375-1,000	---	---	---	---	---	---	1.0000 A 28/11/2018
2,500,000	1,000.00	3.45	Πργμ/Πργμ	02/04/2024	5	---	02/04	3.45	1	ΟΕΔ-ΣΤΘ-020424-05Χ-3,450-1,000	---	---	---	---	---	---	---
4,355,990,324	1.00	3.50	Πργμ/Πργμ	30/01/2023	5	---	01/02 - 31/01	3.50	1	ΟΕΔ-ΣΤΘ-300123-05Χ-3,500-1,00	---	---	---	94.5720 13/07/2018	---	---	1.0000 A 28/11/2018
5,962,747,327	1.00	3.75	Πργμ/Πργμ	30/01/2028	10	---	/02 - 01/02 - 31/	3.75	1	ΟΕΔ-ΣΤΘ-300128-10Χ-3,750-1,00	---	---	---	85.4610 13/07/2018	---	---	1.0000 A 28/11/2018
6,091,218,404	1.00	3.90	Πργμ/Πργμ	30/01/2033	15	---	/02 - 01/02 - 31/	3.90	1	ΟΕΔ-ΣΤΘ-300133-15Χ-3,900-1,00	---	---	---	78.6730 13/07/2018	---	---	1.0000 A 28/11/2018
4,805,399,486	1.00	4.00	Πργμ/Πργμ	30/01/2037	19	---	/02 - 01/02 - 31/	4.00	1	ΟΕΔ-ΣΤΘ-300137-19Χ-4,000-1,00	---	---	---	77.0370 13/07/2018	---	---	1.0000 A 28/11/2018
4,603,713,186	1.00	4.20	Πργμ/Πργμ	30/01/2042	24	---	/02 - 01/02 - 31/	4.20	1	ΟΕΔ-ΣΤΘ-300142-24Χ-4,200-1,00	---	---	---	77.7640 13/07/2018	---	---	1.0000 A 28/11/2018
550,418,123	1.00	3.00	Πργμ/Πργμ	24/02/2023	11	---	24/02	3.00	1	ΟΕΔ-ΣΤΘ-240223-11Χ-2,000-1,00	---	---	---	10.0000 22/06/2015	---	10.0000	A 11/07/2019
445,007,576	1.00	3.00	Πργμ/Πργμ	24/02/2024	12	---	24/02	3.00	1	ΟΕΔ-ΣΤΘ-240224-12Χ-2,000-1,00	---	---	---	10.0000 22/06/2015	---	---	---
423,674,226	1.00	3.00	Πργμ/Πργμ	24/02/2025	13	---	24/02	3.00	1	ΟΕΔ-ΣΤΘ-240225-13Χ-2,000-1,00	---	---	---	10.0000 22/06/2015	---	---	---
212,292,153	1.00	3.00	Πργμ/Πργμ	24/02/2026	14	---	24/02	3.00	1	ΟΕΔ-ΣΤΘ-240226-14Χ-2,000-1,00	---	---	---	10.0000 22/06/2015	---	---	---
160,621,352	1.00	3.00	Πργμ/Πργμ	24/02/2027	15	---	24/02	3.00	1	ΟΕΔ-ΣΤΘ-240227-15Χ-2,000-1,00	---	---	---	10.0000 22/06/2015	---	---	---
183,244,055	1.00	3.00	Πργμ/Πργμ	24/02/2028	16	---	24/02	3.00	1	ΟΕΔ-ΣΤΘ-240228-16Χ-2,000-1,00	---	---	---	10.0000 22/06/2015	---	---	---
164,802,894	1.00	3.00	Πργμ/Πργμ	24/02/2029	17	---	24/02	3.00	1	ΟΕΔ-ΣΤΘ-240229-17Χ-2,000-1,00	---	---	---	10.0000 22/06/2015	---	---	---
165,460,943	1.00	3.00	Πργμ/Πργμ	24/02/2030	18	---	24/02	3.00	1	ΟΕΔ-ΣΤΘ-240230-18Χ-2,000-1,00	---	---	---	10.0000 22/06/2015	---	---	---
129,007,241	1.00	3.00	Πργμ/Πργμ	24/02/2031	19	---	24/02	3.00	1	ΟΕΔ-ΣΤΘ-240231-19Χ-2,000-1,00	---	---	---	10.0000 22/06/2015	---	---	---
126,192,683	1.00	3.00	Πργμ/Πργμ	24/02/2032	20	---	24/02	3.00	1	ΟΕΔ-ΣΤΘ-240232-20Χ-2,000-1,00	---	---	---	10.0000 22/06/2015	---	---	---
146,905,168	1.00	3.00	Πργμ/Πργμ	24/02/2033	21	---	24/02	3.00	1	ΟΕΔ-ΣΤΘ-240233-21Χ-2,000-1,00	---	---	---	10.0000 22/06/2015	---	---	---
154,475,606	1.00	3.00	Πργμ/Πργμ	24/02/2034	22	---	24/02	3.00	1	ΟΕΔ-ΣΤΘ-240234-22Χ-2,000-1,00	---	---	---	10.0000 22/06/2015	---	---	---
144,429,441	1.00	3.00	Πργμ/Πργμ	24/02/2035	23	---	24/02	3.00	1	ΟΕΔ-ΣΤΘ-240235-23Χ-2,000-1,00	---	---	---	10.0000 22/06/2015	---	---	---
166,211,676	1.00	3.00	Πργμ/Πργμ	24/02/2036	24	---	24/02	3.00	1	ΟΕΔ-ΣΤΘ-240236-24Χ-2,000-1,00	---	---	---	10.0000 22/06/2015	---	---	---
145,461,669	1.00	3.00	Πργμ/Πργμ	24/02/2037	25	---	24/02	3.00	1	ΟΕΔ-ΣΤΘ-240237-25Χ-2,000-1,00	---	---	---	10.0000 22/06/2015	---	---	---
146,941,087	1.00	3.00	Πργμ/Πργμ	24/02/2038	26	---	24/02	3.00	1	ΟΕΔ-ΣΤΘ-240238-26Χ-2,000-1,00	---	---	---	10.0000 22/06/2015	---	---	---
135,115,612	1.00	3.00	Πργμ/Πργμ	24/02/2039	27	---	24/02	3.00	1	ΟΕΔ-ΣΤΘ-240239-27Χ-2,000-1,00	---	---	---	10.0000 22/06/2015	---	---	---
141,909,637	1.00	3.00	Πργμ/Πργμ	24/02/2040	28	---	24/02	3.00	1	ΟΕΔ-ΣΤΘ-240240-28Χ-2,000-1,00	---	---	---	10.0000 22/06/2015	---	---	---
136,788,720	1.00	3.00	Πργμ/Πργμ	24/02/2041	29	---	24/02	3.00	1	ΟΕΔ-ΣΤΘ-240241-29Χ-2,000-1,00	---	---	---	10.0000 22/06/2015	---	---	---
163,643,410	1.00	3.00	Πργμ/Πργμ	24/02/2042	30	---	24/02	3.00	1	ΟΕΔ-ΣΤΘ-240242-30Χ-2,000-1,00	---	---	---	10.0000 22/06/2015	---	---	---
4,000,000	1,000.00	3.88	Πργμ/Πργμ	12/03/2029	10	---	12/03	3.88	1	ΟΕΔ-ΣΤΘ-120329-10Χ-3,875-1,0000	---	---	---	---	---	100.0000	A 15/10/2019
503,753	1,000.00	0.32	FLR Πργμ/360	16/09/2021	2	---	16/03 - 16/09	---	1	ΟΕΔ-ΚΥΜ-160921-02Χ-0,319-1,000	---	---	---	---	---	---	---
3,000,000	1,000.00	3.38	Πργμ/Πργμ	15/02/2025	7	---	15/02	3.38	1	ΟΕΔ-ΣΤΘ-150225-07Χ-3,375-1,000	---	---	---	---	---	---	---
250,250	1,000.00	2.90	Πργμ/Πργμ	20/03/2023	4	---	20/03	2.90	1	ΟΕΔ-ΣΤΘ-200323-04Χ-2,900-1,000	---	---	---	---	---	---	---
964,000	1,000.00	3.25	Πργμ/Πργμ	20/03/2025	6	---	20/03	3.25	1	ΟΕΔ-ΣΤΘ-200325-06Χ-3,250-1,000	---	---	---	---	---	---	---
2,100,000	1,000.00	3.55	Πργμ/Πργμ	20/03/2026	7	---	20/03	3.55	1	ΟΕΔ-ΣΤΘ-200326-07Χ-3,550-1,000	---	---	---	---	---	---	---
2,500,000	1,000.00	1.88	Πργμ/Πργμ	23/07/2026	7	---	23/07	1.88	1	ΟΕΔ-ΣΤΘ-230726-07Χ-1,875-1,000	---	---	---	---	---	---	---

Σημειώσεις Ομολόγων Ελλ. Δημοσίου

Ο Όγκος Συναλλαγών υπολογίζεται ως (Τεμάχια) * (Ονομαστική Τιμή). Η Αξία Συναλλαγών υπολογίζεται ως (Τεμάχια) * (Ονομαστική Τιμή) * (Τιμή %) + (Δεδοουλευμένοι Τόκοι)

Η Αξία του τρέχοντος τοκομεριδίου για τις εκδόσεις Ονομαστικής Αξίας 0,01 ευρώ, αναφέρεται σε Ονομαστική Αξία 100 ευρώ.

FLR (= Floating Interest Rate) Ομόλογο Μεταβλητού Επιτοκίου.

[1] - Η Ημερομηνία Λήξης της τοκοφόρου περιόδου και η Ημερομηνία Πληρωμής του τοκομεριδίου.

Ομόλογα Ελληνικού Δημοσίου

Πλήθος Εισηγμ. Ομολογιών	Ονομ. αξία	Σημερινό επιτόκιο	Υπολογισμός Δεδουλευμένων	Ημερ/νία Λήξης [1]	Διάρκεια (έτη)	Σημείωση	Ημερομηνία Πληρ.	Αξία τρέχοντος	Μον. Διαπρ.	Ομόλογα Ελληνικού Δημοσίου	Κατωτ Τιμή	Ανωτ Τιμή	Τιμή κλειστ.	Προηγ. Κλείσιμο-ημ/νία	Όγκος	Αξία Συναλλαγών	Τελευταία εντολή Αγορ./ Πώλ. Ημερομηνία
--------------------------	------------	-------------------	---------------------------	--------------------	----------------	----------	------------------	----------------	-------------	-----------------------------------	------------	-----------	--------------	------------------------	-------	-----------------	---

Σημειώσεις Ομολόγων Ελλ. Δημοσίου

Ο Όγκος Συναλλαγών υπολογίζεται ως (Τεμάχια) * (Ονομαστική Τιμή). Η Αξία Συναλλαγών υπολογίζεται ως (Τεμάχια) * (Ονομαστική Τιμή) * (Τιμή %) + (Δεδουλευμένοι Τόκοι)

Η Αξία του τρέχοντος τοκομεριδίου για τις εκδόσεις Ονομαστικής Αξίας 0,01 ευρώ, αναφέρεται σε Ονομαστική Αξία 100 ευρώ.

FLR (= Floating Interest Rate) Ομόλογο Μεταβλητού Επιτοκίου.

[1] - Η Ημερομηνία Λήξης της τοκοφόρου περιόδου και η Ημερομηνία Πληρωμής του τοκομεριδίου.

Έντοκα Γραμμάτια & Zero Coupon Ομόλογα Ελληνικού Δημοσίου

Ημερ/νία	Διάρκειας 13 εβδομάδων									Διάρκειας 26 εβδομάδων									Διάρκειας 52 εβδομάδων								
	Ημερ/νία Λήξης	Αρχικό Επιτόκιο	Πλήθος Εισηγμένων	Ονομική αξία	Τιμή έκδοσης	Τελευταία Τιμή	Συναλλαγή Ημερομηνία	Όγκος Συναλλαγών	Σημ.	Ημερ/νία Λήξης	Αρχικό Επιτόκιο	Πλήθος Εισηγμένων	Ονομ/κή αξία	Τιμή έκδοσης	Τελευταία Τιμή	Συναλλαγή Ημερομηνία	Όγκος Συναλλαγών	Σημ.	Ημερ/νία Λήξης	Αρχικό Επιτόκιο	Πλήθος Εισηγμένων	Ονομ/κή αξία	Τιμή έκδοσης	Τελευταία Τιμή	Συναλλαγή Ημερομηνία	Όγκος Συναλλαγών	Σημ.
15/03/2019	---	---	---	---	---	---	---	---	---	---	---	---	---	---	---	---	---	---	13/03/2020	0.95	1,000,000	1,000.00	990.50	---	---	---	---
14/06/2019	---	---	---	---	---	---	---	---	---	---	---	---	---	---	---	---	---	---	12/06/2020	0.47	1,000,000	1,000.00	995.30	---	---	---	---
13/09/2019	---	---	---	---	---	---	---	---	---	---	---	---	---	---	---	---	---	---	11/09/2020	0.29	1,000,000	1,000.00	997.05	---	---	---	---

Ημερήσιο Δελτίο Τιμών

Έτος: 141 Αύξων Αριθμός Συνεδρίασης: 4

Ενότητα 5: Ομόλογα Ελληνικού Δημοσίου Διαπραγματεύσιμα με τη Μέθοδο Εκφώνησης - Αντιφώνησης

Τετάρτη, 8 Ιανουαρίου, 2020

Ομόλογα σε Κυκλοφορία	Νόμισμα / Ελάχιστη διαπραγ.	Ημερομηνία Πληρ.	Αξία τρέχοντος τοκομεριδίου	Σημείωση	Τοκομερίδιο	Μονάδα διαπίσης	Ημερ/νία Έκδοσης	Διάρκεια (έτη)	Σημερινό επιτόκιο	Υ.Δ.Τ σε	Ομόλογα	Τελευταία τιμή προηγ.	Τελευτ. Τιμή	Εκφ. τοις μετρητοίς (€)	Συναλλαγές σε τμχ	Ελάχιστο ζωής	Μέγιστο ζωής		
0	GBP / 10	01/12	0.25	---	63	1	01/12/1928	100	2.5	360	Ε.Κ.Τ.Ε.	---	---	---	---	---	---		
103,746	GBP / 10	01/12	0.25	---	61	1	01/12/1930	98	2.5	360	Ε.Κ.Τ.Ε. σειρά	2.27	05/02/1996	2.27	Π	05/02/1996	---	2.27	2.27

Νομικών Προσώπων και Εταιρειών σε Συνάλλαγμα και Ευρο

Σημειώσεις Ομολόγων Ελλ. Δημοσίου

Υ.Δ.Τ: Υπολογισμός Δεδουλευμένων Τόκων.

FLR (= Floating Interest Rate) Ομόλογο Μεταβλητού Επιτοκίου.

Η ελάχιστη διαπραγματεύσιμη Ονομαστική Αξία για όλους τους Άυλους Τίτλους του Δημοσίου είναι τα 100 Ευρώ.

(μψρ-0)

Πίνακας Μελών Χρηματιστηρίου Αθηνών και Μελών ΕΤ.ΕΚ.

Επωνυμία	Διεύθυνση	Τηλέφωνο	Φαξ	Αγορά Μετοχών			Αγορά Παραγώγων		Μέλη ΕΤ.ΕΚ.	
				Μέλος Αγοράς	Μέλος εξ Αποστάσεως	Ειδικός Διαπρήτης	Διαπρήτης	Ειδικός Διαπρήτης	Γενικό Εκκαθιστικό	Άμεσο Εκκαθιστικό
ALPHA ΤΡΑΠΕΖΑ Α.Ε.	ΣΤΑΔΙΟΥ 40, ΑΘΗΝΑ	(210)-3260000	(210)-3264116						a	
		(210)-3265546	(210)-3265811							
ΛΕΩΦ. ΑΘΗΝΩΝ 103, ΑΘΗΝΑ		+30 2103436820	210-3436270							
ARGUS STOCKBROKERS LTD				a	a		a			
Λ.ΚΕΝΝΕΤΥ 12-14 Γ' ΟΡΟΦΟΣ, Τ.Θ.24863 25 ,		0035722717000								
ATLANTIC SECURITIES LTD				a	a					
ΠΡΟΔΡΟΜΟΥ 37 37,		0035722445400								
ΑΧΟΝ ΧΡΗΜΑΤΙΣΤΗΡΙΑΚΗ Α.Ε.Π.Ε.Υ.				a			a			
ΣΤΑΔΙΟΥ 48 48, ΑΘΗΝΑ		2103363800								
ΒΕΤΑ ΧΡΗΜΑΤΙΣΤΗΡΙΑΚΗ Α.Ε.Π.Ε.Υ.				a		a	a			a
Λ.ΑΛΕΞΑΝΔΡΑΣ 29 29 , ΑΘΗΝΑ		2106478900								
BNP PARIBAS SECURITIES SERVICES									a	
ΛΑΜΨΑΚΟΥ 2 2, ΑΘΗΝΑ		2107468525								
BOFA SECURITIES EUROPE SA				a	a					
112 AVENUE KL?BER 75116 ,										
CAPITAL ΑΧΕΠΕΥ				a			a			
ΜΗΤΡΟΠΟΛΕΩΣ 58 58, ΑΘΗΝΑ		+30 2103369700								
CFS ΧΡΗΜΑΤΙΣΤΗΡΙΑΚΗ Α.Ε.Π.Ε.Υ.				a						
ΠΑΠΑΡΡΗΓΟΠΟΥΛΟΥ 3 3, ΑΘΗΝΑ		+30 2103360800								
CITIGROUP GLOBAL MARKETS EUROPE AG				a	a					
REUTERWEG FRANKFURT 16 16,										
CITIGROUP GLOBAL MARKETS LIMITED				a	a					
33 CANADA SQUARE -CANARY WHARF 1,		+44 02079864000								
CREDIT SUISSE SECURITIES (EUROPE) LIMITED				a	a					
ONE CABOT SQUARE 1 , LONDON		+44 2078888888								
CREDIT SUISSE SECURITIES SV				a	a					
CALLE AYALA 42, 3A PLANTA-B MADRID ,										
DEUTSCHE BANK AG					a					
GREAT WINCHESTER STREET 1 , LONDON		+44 20 754 54209	00441133361437							
EUROBANK EQUITIES Α.Ε.Π.Ε.Υ.				a		a	a	a		a
ΦΙΛΕΛΛΗΝΩΝ 10 & ΞΕΝΟΦΩΝΤΟΣ 13 , ΑΘΗΝΑ		2103720000								
EUROCORP Α.Ε.Π.Ε.Υ.				a			a			a
ΠΛ.ΦΙΛΙΚΗΣ ΕΤΑΙΡΕΙΑΣ 14 14, ΑΘΗΝΑ		210-7263600								
EUROTRUST ΧΡΗΜΑΤΙΣΤΗΡΙΑΚΗ Α.Ε.Π.Ε.Υ.				a						
ΣΕΒΑΣΤΟΥΠΟΛΕΩΣ 113 113, ΑΘΗΝΑ		2103363100								
EUROXX ΧΡΗΜΑΤΙΣΤΗΡΙΑΚΗ Α.Ε.Π.Ε.Υ.				a		a	a	a		a
ΠΑΛΑΙΟΛΟΓΟΥ 7, ΧΑΛΑΝΔΡΙ		+30 2106879400	210-6879401							
ΠΑΛΑΙΟΛΟΓΟΥ 7, ΧΑΛΑΝΔΡΙ		(210)-6879400	(210)-6879401							
GLOBAL CAPITAL SECURITIES & FINANCIAL SERVICES LTD				a	a					
P.O. BOX 16099 50,		0035722710710								
HSBC FRANCE									a	
Λ.ΜΕΣΣΟΓΕΙΩΝ 109-111 109-111,		2106961125								
INDEX ΧΡΗΜΑΤΙΣΤΗΡΙΑΚΗ Α.Ε.Π.Ε.Υ.				a						
ΔΡΑΓΑΤΣΑΝΙΟΥ 6 6, ΑΘΗΝΑ		6944589533								
ΛΑΙΚΗ FINANCIAL SERVICES LTD					a					
ΛΕΩΦ. ΒΥΡΩΝΟΣ 26, ΛΕΥΚΩΣΙΑ ΚΥΠΡΟΥ		357 22367367	357 22718567							
MEGA EQUITY SECURITIES & FINANCIAL SERVICES PUBLIC LTD				a	a		a			
ΛΕΩΦ.ΓΡΙΒΑ ΔΙΓΕΝΗ 42-44 42-44,		0035722711711								
MERIT ΧΡΗΜΑΤΙΣΤΗΡΙΑΚΗ Α.Ε.Π.Ε.Υ.				a		a	a			a
ΣΟΦΟΚΛΕΟΥΣ 5 5, ΑΘΗΝΑ		2103671880								
MERRILL LYNCH INTERNATIONAL				a	a					
2 KING EDWARD STREET 2 , LONDON		9256752391								
NUNTIUS ΧΡΗΜΑΤΙΣΤΗΡΙΑΚΗ Α.Ε.Π.Ε.Υ.				a						
ΔΡΑΓΑΤΣΑΝΙΟΥ 6 6, ΑΘΗΝΑ		2103350599								
ONE PLUS CAPITAL LIMITED				a	a					
75 PRODROMOU AVENUE NICOSIA 1307 ,		35722873760								
PROCHOICE CHRIMATISTIRIAKI LTD				a	a					
ΛΕΩΦ.ΣΠΥΡΟΥ ΚΥΠΡΙΑΝΟΥ 57, ΑΚΙΝΗΤΑ Φ 57,		0035724661192								
SHARELINK SECURITIES & FINANCIAL SERVICES LTD				a	a		a			
ELLINAS HOUSE-ΘΕΟΤΟΚΗ 6 6 ,		0035722554436								
SOCIETE GENERALE S.A.				a	a		a			
17 COURS VALMY, CEDEX ,		+33 157290504								

Πίνακας Μελών Χρηματιστηρίου Αθηνών και Μελών ΕΤ.ΕΚ.

Επωνυμία	Τηλέφωνο	Φαξ	Αγορά Μετοχών			Αγορά Παραγώγων		Μέλη ΕΤ.ΕΚ.	
			Μέλος Αγοράς	Μέλος εξ Αποστάσεως	Ειδικός Διαπρήτης	Διαπρήτης	Ειδικός Διαπρήτης	Γενικό Εκκαθιστικό	Άμεσο Εκκαθιστικό
SOLIDUS SECURITIES Α.Ε.Π.Ε.Υ.			a			a			a
ΛΟΥΙΖΗΣ ΡΙΑΝΚΟΥΡ 64 64, ΑΘΗΝΑ	2106900600								
THE CYPRUS INVESTMENT & SECURITIES CORPORATION LTD			a	a					
ΕΒΡΟΥ 4 154,	0035722121700								
UBS EUROPE SE			a	a					
OPERNTURM, BOCKENHEIMER LANDSTRASSE 2-4 2-4 ,	00496921790								
UBS LIMITED				a					
FINSBURY AVENUE 1 , LONDON	+44 2075687135								
Α. ΣΑΡΡΗΣ ΧΡΗΜΑΤΙΣΤΗΡΙΑΚΗ Α.Ε.Π.Ε.Υ.			a						
ΔΡΑΓΑΤΣΑΝΙΟΥ 6, ΑΘΗΝΑ	2103367700								
ΑΛΦΑ FINANCE ΔΕΠΕΥ			a		a	a	a		a
ΜΕΡΛΙΝ 5 5, ΑΘΗΝΑ	2103487205								
Γ. Α. ΠΕΡΒΑΝΑΣ ΧΡΗΜΑΤΙΣΤΗΡΙΑΚΗ Α.Ε.Π.Ε.Υ			a						
ΣΟΦΟΚΛΕΟΥΣ 7-9 7-9, ΑΘΗΝΑ	2103727200								
ΔΥΝΑΜΙΚΗ ΧΡΗΜΑΤΙΣΤΗΡΙΑΚΗ Α.Ε.Π.Ε.Υ			a			a			a
ΤΡΑΛΛΕΩΝ 2 & Λ.ΣΥΓΓΡΟΥ 223 , ΝΕΑ ΣΜΥΡΝΗ	2103677700								
ΕΘΝΙΚΗ ΤΡΑΠΕΖΑ ΤΗΣ ΕΛΛΑΔΟΣ Α.Ε.			a		a	a		a	
ΑΚΑΔΗΜΙΑΣ 68, ΑΘΗΝΑ	(210)-3328817	(210)-3328678							
ΑΙΟΛΟΥ 86, ΑΘΗΝΑ	(210)-3341000	(210)-3228187							
ΕΘΝΙΚΗ ΧΡΗΜΑΤΙΣΤΗΡΙΑΚΗ Α.Ε.Π.Ε.Υ.			a		a	a	a		
ΛΕΩΦ. ΚΗΦΙΣΙΑΣ 66 (ΚΤΗΡΙΟ Α) 66, ΜΑΡΟΥΣΙ	2107720000								
ΕΛΛΗΝΙΚΗ ΤΡΑΠΕΖΑ (ΕΠΕΝΔΥΣΕΙΣ) ΛΤΔ				a					
ΛΕΩΦ.ΚΥΡΙΑΚΟΥ ΜΑΤΣΗ 31 - ΤΘ 24747 , ΛΕΥΚΩΣΙΑ ΚΥΠΡΟΥ	+357 22500100	357 22500110							
ΕΛΛΗΝΟΑΜΕΡΙΚΑΝΙΚΗ ΧΡΗΜΑΤΙΣΤΗΡΙΑΚΗ ΔΕΠΕΥ			a		a	a			a
ΑΝΔΡΕΑ ΠΑΠΑΝΔΡΕΟΥ 27 27, ΜΑΡΟΥΣΙ	2103311100								
Ι. Χ. ΜΑΥΡΙΚΗΣ ΧΡΗΜΑΤΙΣΤΗΡΙΑΚΗ Α.Ε.Π.Ε.Υ			a						
ΣΟΦΟΚΛΕΟΥΣ 5 5, ΑΘΗΝΑ	2103240185								
ΚΑΠΠΑ ΧΡΗΜΑΤΙΣΤΗΡΙΑΚΗ Α.Ε.Π.Ε.Υ.			a			a			
ΒΑΛΛΩΡΙΤΟΥ 15 15, ΑΘΗΝΑ	2103610371								
ΚΑΡΑΜΑΝΩΦ ΧΡΗΜΑΤΙΣΤΗΡΙΑΚΗ Α.Ε.Π.Ε.Υ.			a			a			
ΠΛ.ΑΓ.ΘΕΟΔΩΡΩΝ 2 2, ΑΘΗΝΑ	+30 2103212947								
ΚΥΚΛΟΣ ΧΡΗΜΑΤΙΣΤΗΡΙΑΚΗ Α.Ε.Π.Ε.Υ.			a			a			a
ΠΑΝΕΠΙΣΤΗΜΙΟΥ 39 39, ΑΘΗΝΑ	6944589533								
ΛΕΩΝ ΔΕΠΟΛΑΣ ΧΡΗΜΑΤΙΣΤΗΡΙΑΚΗ Α.Ε.Π.Ε.Υ.			a		a	a			
ΧΡΗΣΤΟΥ ΛΑΔΑ 1 1, ΑΘΗΝΑ	2103213276 -28								
Ν. ΧΡΥΣΟΧΟΙΔΗΣ ΧΡΗΜΑΤΙΣΤΗΡΙΑΚΗ Α.Ε.Π.Ε.Υ			a			a			a
ΣΟΦΟΚΛΕΟΥΣ 7-9 7-9, ΑΘΗΝΑ	2103213913								
ΠΑΝΤΕΛΑΚΗΣ ΧΡΗΜΑΤΙΣΤΗΡΙΑΚΗ Α.Ε.Π.Ε.Υ			a		a	a	a		
ΕΘΝΙΚΗΣ ΑΝΤΙΣΤΑΣΕΩΣ 57, ΚΤΙΡΙΟ Β 57, ΧΑΛΑΝΔΡΙ	2106965000								
ΠΕΙΡΑΙΩΣ Α.Ε.Π.Ε.Υ.			a		a	a	a		a
ΣΤΑΔΙΟΥ 10 10 10, ΑΘΗΝΑ	2103354100								
ΠΗΓΑΣΟΣ ΧΡΗΜΑΤΙΣΤΗΡΙΑΚΗ Α.Ε.Π.Ε.Υ.			a			a			
ΒΑΛΛΩΡΙΤΟΥ 17 & ΑΜΕΡΙΚΗΣ 17 , ΑΘΗΝΑ	2103670700								
ΣΤ. ΕΜ. ΛΑΥΡΕΝΤΑΚΗΣ ΧΡΗΜΑΤΙΣΤΗΡΙΑΚΗ Α.Ε.Π.Ε.Υ.			a			a			
ΣΟΦΟΚΛΕΟΥΣ 7-9 7-9, ΑΘΗΝΑ	2103213336								
ΤΡΑΠΕΖΑ EUROBANK ERGASIAS Α.Ε.								a	
ΟΘΩΝΟΣ 8, ΑΘΗΝΑ	(210)-3337969	(210)-3245916							
	(210)-3337000	(210)-3233866							
ΟΘΩΝΟΣ 8, ΑΘΗΝΑ	+30 2103337000	210-3245916							
ΤΡΑΠΕΖΑ ΟΡΤΙΜΑ BANK Α.Ε.			a		a	a	a	a	
ΑΙΓΙΛΕΙΑΣ 32 & ΠΑΡΑΔΕΙΣΟΥ 32 , ΜΑΡΟΥΣΙ	2108173662								
ΤΡΑΠΕΖΑ ΠΕΙΡΑΙΩΣ Α.Ε.			a			a		a	
ΑΜΕΡΙΚΗΣ 4, ΑΘΗΝΑ	(210)-3335000	(210)-3335079							
	(210)-3335918	(210)-3254207							
ΑΜΕΡΙΚΗΣ 4, ΑΘΗΝΑ	+30 2103335000	210-3335079							

Πίνακας Μετοχών Υπό Ειδική Διαπραγμάτευση

Χρεόγραφο	Κατηγορία Διαπραγμάτευσης
Ειδικός Διαπραγματευτής	Εναρξη Ειδικής Διαπραγμάτευσης
ALPHA ETF FTSE Athex Large Cap	Διαπραγματεύσιμα Αμοιβαία Κεφάλαια (Δ.Α.Κ.)
ΑΛΦΑ FINANCE ΑΕΠΕΥ	25/01/2013
ΑΛΦΑ FINANCE ΑΕΠΕΥ	02/01/1900
ΕΘΝΙΚΗ ΧΡΗΜΑΤΙΣΤΗΡΙΑΚΗ Α.Ε.Π.Ε.Υ.	02/01/1900
ΕΘΝΙΚΗ ΧΡΗΜΑΤΙΣΤΗΡΙΑΚΗ Α.Ε.Π.Ε.Υ.	07/04/2013
A.S. COMPANYY (ΚΟ)	Κύρια Αγορά
EUROBANK EQUITIES Α.Ε.Π.Ε.Υ.	01/04/2019
ALPHA BANK (ΚΟ)	Κύρια Αγορά
EUROBANK EQUITIES Α.Ε.Π.Ε.Υ.	22/10/2006
EUROBANK EQUITIES Α.Ε.Π.Ε.Υ.	24/10/2012
MERIT ΧΡΗΜΑΤΙΣΤΗΡΙΑΚΗ Α.Ε.Π.Ε.Υ.	03/09/2012
MERIT ΧΡΗΜΑΤΙΣΤΗΡΙΑΚΗ Α.Ε.Π.Ε.Υ.	03/09/2013
ΑΛΦΑ FINANCE ΑΕΠΕΥ	29/02/2016
ΕΘΝΙΚΗ ΧΡΗΜΑΤΙΣΤΗΡΙΑΚΗ Α.Ε.Π.Ε.Υ.	02/01/1900
ΕΘΝΙΚΗ ΧΡΗΜΑΤΙΣΤΗΡΙΑΚΗ Α.Ε.Π.Ε.Υ.	15/01/2013
ΕΛΛΗΝΟΑΜΕΡΙΚΑΝΙΚΗ ΧΡΗΜΑΤΙΣΤΗΡΙΑΚΗ ΑΕΠΕΥ	25/07/2014
ΕΛΛΗΝΟΑΜΕΡΙΚΑΝΙΚΗ ΧΡΗΜΑΤΙΣΤΗΡΙΑΚΗ ΑΕΠΕΥ	06/02/2019
ΛΕΩΝ ΔΕΠΟΛΑΣ ΧΡΗΜΑΤΙΣΤΗΡΙΑΚΗ Α.Ε.Π.Ε.Υ.	04/01/2016
ΠΕΙΡΑΙΩΣ Α.Ε.Π.Ε.Υ.	28/05/2013
ΠΕΙΡΑΙΩΣ Α.Ε.Π.Ε.Υ.	28/05/2009
ΑΤΤΙΣΑ ΣΥΜΜΕΤΟΧΩΝ (ΚΟ)	Κύρια Αγορά
ΕΛΛΗΝΟΑΜΕΡΙΚΑΝΙΚΗ ΧΡΗΜΑΤΙΣΤΗΡΙΑΚΗ ΑΕΠΕΥ	28/12/2017
ΑΤΤΙΣΑ BANK Α.Τ.Ε. (ΚΟ)	Κύρια Αγορά
EUROBANK EQUITIES Α.Ε.Π.Ε.Υ.	11/11/2019
EUROXX ΧΡΗΜΑΤΙΣΤΗΡΙΑΚΗ Α.Ε.Π.Ε.Υ.	22/01/2016
ΠΕΙΡΑΙΩΣ Α.Ε.Π.Ε.Υ.	20/09/2017
AUTOHELLAS (ΚΟ)	Κύρια Αγορά
EUROXX ΧΡΗΜΑΤΙΣΤΗΡΙΑΚΗ Α.Ε.Π.Ε.Υ.	02/07/2018
ΑΛΦΑ FINANCE ΑΕΠΕΥ	01/07/2019
BRIQ PROPERTIES (ΚΟ)	Κύρια Αγορά
EUROBANK EQUITIES Α.Ε.Π.Ε.Υ.	09/01/2019
EUROBANK EQUITIES Α.Ε.Π.Ε.Υ.	09/09/2019
BYTE COMPUTER (ΚΟ)	Κύρια Αγορά
MERIT ΧΡΗΜΑΤΙΣΤΗΡΙΑΚΗ Α.Ε.Π.Ε.Υ.	04/08/2013
MERIT ΧΡΗΜΑΤΙΣΤΗΡΙΑΚΗ Α.Ε.Π.Ε.Υ.	04/08/2008
CENERGY HOLDINGS (ΚΑ)	Κύρια Αγορά
EUROBANK EQUITIES Α.Ε.Π.Ε.Υ.	02/01/2017
EUROBANK EQUITIES Α.Ε.Π.Ε.Υ.	02/01/2016
ΑΛΦΑ FINANCE ΑΕΠΕΥ	02/01/2017
ΑΛΦΑ FINANCE ΑΕΠΕΥ	02/01/2016
CNL CAPITAL (ΚΟ)	Κύρια Αγορά
MERIT ΧΡΗΜΑΤΙΣΤΗΡΙΑΚΗ Α.Ε.Π.Ε.Υ.	01/10/2018
COCA-COLA HBC AG (ΚΟ)	Κύρια Αγορά
ΕΘΝΙΚΗ ΧΡΗΜΑΤΙΣΤΗΡΙΑΚΗ Α.Ε.Π.Ε.Υ.	02/01/1900
ΕΘΝΙΚΗ ΧΡΗΜΑΤΙΣΤΗΡΙΑΚΗ Α.Ε.Π.Ε.Υ.	29/04/2013
ΠΕΙΡΑΙΩΣ Α.Ε.Π.Ε.Υ.	04/05/2015
FOURLIS ΣΥΜΜΕΤΟΧΩΝ (ΚΟ)	Κύρια Αγορά
EUROBANK EQUITIES Α.Ε.Π.Ε.Υ.	01/12/2016
ΠΕΙΡΑΙΩΣ Α.Ε.Π.Ε.Υ.	06/03/2017
INTERCONTINENTAL (ΚΟ)	Κύρια Αγορά
ΛΕΩΝ ΔΕΠΟΛΑΣ ΧΡΗΜΑΤΙΣΤΗΡΙΑΚΗ Α.Ε.Π.Ε.Υ.	03/06/2019
INTRACOM HOLDINGS (ΚΟ)	Κύρια Αγορά
ΛΕΩΝ ΔΕΠΟΛΑΣ ΧΡΗΜΑΤΙΣΤΗΡΙΑΚΗ Α.Ε.Π.Ε.Υ.	08/10/2018
JUMBO (ΚΟ)	Κύρια Αγορά
MERIT ΧΡΗΜΑΤΙΣΤΗΡΙΑΚΗ Α.Ε.Π.Ε.Υ.	06/11/2017
ΠΕΙΡΑΙΩΣ Α.Ε.Π.Ε.Υ.	06/03/2017
LAMDA DEVELOPMENT(ΚΟ)	Κύρια Αγορά
EUROBANK EQUITIES Α.Ε.Π.Ε.Υ.	08/12/2014
ΠΑΝΤΕΛΑΚΗΣ ΧΡΗΜΑΤΙΣΤΗΡΙΑΚΗ Α.Ε.Π.Ε.Υ.	06/11/2017
ΠΕΙΡΑΙΩΣ Α.Ε.Π.Ε.Υ.	29/06/2017
MARFIN INVESTMENT GROUP (ΚΟ)	Κύρια Αγορά
ΠΕΙΡΑΙΩΣ Α.Ε.Π.Ε.Υ.	02/02/2009
ΠΕΙΡΑΙΩΣ Α.Ε.Π.Ε.Υ.	02/02/2013
MLS ΠΛΗΡΟΦΟΡΙΚΗ (ΚΟ)	Κύρια Αγορά
ΠΕΙΡΑΙΩΣ Α.Ε.Π.Ε.Υ.	01/08/2019
PROFILE (ΚΟ)	Κύρια Αγορά
ΠΑΝΤΕΛΑΚΗΣ ΧΡΗΜΑΤΙΣΤΗΡΙΑΚΗ Α.Ε.Π.Ε.Υ.	01/07/2019
QUALITY & RELIABILITY (ΚΟ)	Κύρια Αγορά
ΒΕΤΑ ΧΡΗΜΑΤΙΣΤΗΡΙΑΚΗ Α.Ε.Π.Ε.Υ.	20/08/2014

Πίνακας Μετοχών Υπό Ειδική Διαπραγμάτευση

Χρεόγραφο	Κατηγορία Διαπραγμάτευσης
Ειδικός Διαπραγματευτής	Έναρξη Ειδικής Διαπραγμάτευσης
QUEST ΣΥΜΜΕΤΟΧΩΝ (ΚΟ)	Κύρια Αγορά
ΒΕΤΑ ΧΡΗΜΑΤΙΣΤΗΡΙΑΚΗ Α.Ε.Π.Ε.Υ.	26/03/2018
EUROBANK EQUITIES Α.Ε.Π.Ε.Υ.	28/01/2019
ΤΙΤΑΝ CEMENT (ΚΑ)	Κύρια Αγορά
EUROBANK EQUITIES Α.Ε.Π.Ε.Υ.	06/11/2019
EUROBANK EQUITIES Α.Ε.Π.Ε.Υ.	07/11/2019
ΒΙΟΗΛΑΛCO SA/NV (ΚΑ)	Κύρια Αγορά
EUROBANK EQUITIES Α.Ε.Π.Ε.Υ.	01/01/2017
EUROBANK EQUITIES Α.Ε.Π.Ε.Υ.	04/03/2014
MERIT ΧΡΗΜΑΤΙΣΤΗΡΙΑΚΗ Α.Ε.Π.Ε.Υ.	17/03/2014
ΑΛΦΑ FINANCE ΑΕΠΕΥ	17/02/2014
ΑΛΦΑ FINANCE ΑΕΠΕΥ	11/03/2008
ΑΒΑΞ Α.Ε. (ΚΟ)	Κύρια Αγορά
EUROBANK EQUITIES Α.Ε.Π.Ε.Υ.	14/12/2015
ΑΔΜΗΕ ΣΥΜΜΕΤΟΧΩΝ Α.Ε. (ΚΟ)	Κύρια Αγορά
ΠΕΙΡΑΙΩΣ Α.Ε.Π.Ε.Υ.	29/06/2017
ΑΛΟΥΜΥΛΑ (ΚΟ)	Κύρια Αγορά
ΒΕΤΑ ΧΡΗΜΑΤΙΣΤΗΡΙΑΚΗ Α.Ε.Π.Ε.Υ.	18/07/2013
ΓΕΚ ΤΕΡΝΑ (ΚΟ)	Κύρια Αγορά
ΕΛΛΗΝΟΑΜΕΡΙΚΑΝΙΚΗ ΧΡΗΜΑΤΙΣΤΗΡΙΑΚΗ ΑΕΠΕΥ	07/09/2015
ΠΕΙΡΑΙΩΣ Α.Ε.Π.Ε.Υ.	29/08/2019
ΔΕΗ (ΚΟ)	Κύρια Αγορά
EUROBANK EQUITIES Α.Ε.Π.Ε.Υ.	22/10/2006
EUROBANK EQUITIES Α.Ε.Π.Ε.Υ.	23/10/2012
MERIT ΧΡΗΜΑΤΙΣΤΗΡΙΑΚΗ Α.Ε.Π.Ε.Υ.	06/11/2017
ΑΛΦΑ FINANCE ΑΕΠΕΥ	08/01/2013
ΑΛΦΑ FINANCE ΑΕΠΕΥ	09/01/2006
ΑΛΦΑ FINANCE ΑΕΠΕΥ	23/07/2018
ΕΘΝΙΚΗ ΧΡΗΜΑΤΙΣΤΗΡΙΑΚΗ Α.Ε.Π.Ε.Υ.	26/03/2013
ΕΘΝΙΚΗ ΧΡΗΜΑΤΙΣΤΗΡΙΑΚΗ Α.Ε.Π.Ε.Υ.	02/01/1900
ΠΕΙΡΑΙΩΣ Α.Ε.Π.Ε.Υ.	28/09/2009
ΠΕΙΡΑΙΩΣ Α.Ε.Π.Ε.Υ.	28/09/2013
ΕΘΝΙΚΗ ΤΡΑΠΕΖΑ (ΚΟ)	Κύρια Αγορά
EUROBANK EQUITIES Α.Ε.Π.Ε.Υ.	22/10/2006
EUROBANK EQUITIES Α.Ε.Π.Ε.Υ.	24/10/2012
MERIT ΧΡΗΜΑΤΙΣΤΗΡΙΑΚΗ Α.Ε.Π.Ε.Υ.	03/09/2013
MERIT ΧΡΗΜΑΤΙΣΤΗΡΙΑΚΗ Α.Ε.Π.Ε.Υ.	03/09/2012
ΑΛΦΑ FINANCE ΑΕΠΕΥ	08/01/2013
ΑΛΦΑ FINANCE ΑΕΠΕΥ	09/01/2006
ΕΘΝΙΚΗ ΧΡΗΜΑΤΙΣΤΗΡΙΑΚΗ Α.Ε.Π.Ε.Υ.	02/01/1900
ΕΘΝΙΚΗ ΧΡΗΜΑΤΙΣΤΗΡΙΑΚΗ Α.Ε.Π.Ε.Υ.	28/02/2013
ΕΛΛΗΝΟΑΜΕΡΙΚΑΝΙΚΗ ΧΡΗΜΑΤΙΣΤΗΡΙΑΚΗ ΑΕΠΕΥ	25/07/2014
ΛΕΩΝ ΔΕΠΟΛΑΣ ΧΡΗΜΑΤΙΣΤΗΡΙΑΚΗ Α.Ε.Π.Ε.Υ.	20/05/2015
ΛΕΩΝ ΔΕΠΟΛΑΣ ΧΡΗΜΑΤΙΣΤΗΡΙΑΚΗ Α.Ε.Π.Ε.Υ.	20/04/2015
ΠΕΙΡΑΙΩΣ Α.Ε.Π.Ε.Υ.	08/09/2013
ΠΕΙΡΑΙΩΣ Α.Ε.Π.Ε.Υ.	08/09/2008
ΕΚΤΕΡ (ΚΟ)	Κύρια Αγορά
EUROBANK EQUITIES Α.Ε.Π.Ε.Υ.	16/10/2017
ΛΕΩΝ ΔΕΠΟΛΑΣ ΧΡΗΜΑΤΙΣΤΗΡΙΑΚΗ Α.Ε.Π.Ε.Υ.	21/05/2018
ΕΛΑΣΤΡΟΝ (ΚΟ)	Κύρια Αγορά
ΛΕΩΝ ΔΕΠΟΛΑΣ ΧΡΗΜΑΤΙΣΤΗΡΙΑΚΗ Α.Ε.Π.Ε.Υ.	20/02/2017
ΕΛΒΑΛΧΑΛΚΟΡ (ΚΟ)	Κύρια Αγορά
EUROBANK EQUITIES Α.Ε.Π.Ε.Υ.	07/05/2018
ΑΛΦΑ FINANCE ΑΕΠΕΥ	07/05/2018
ΕΛΛΑΚΤΩΡ (ΚΟ)	Κύρια Αγορά
EUROXX ΧΡΗΜΑΤΙΣΤΗΡΙΑΚΗ Α.Ε.Π.Ε.Υ.	24/09/2018
ΑΛΦΑ FINANCE ΑΕΠΕΥ	18/03/2019
ΑΛΦΑ FINANCE ΑΕΠΕΥ	14/03/2019
ΕΘΝΙΚΗ ΧΡΗΜΑΤΙΣΤΗΡΙΑΚΗ Α.Ε.Π.Ε.Υ.	02/01/1900
ΕΘΝΙΚΗ ΧΡΗΜΑΤΙΣΤΗΡΙΑΚΗ Α.Ε.Π.Ε.Υ.	25/06/2013
ΕΛΛΗΝΟΑΜΕΡΙΚΑΝΙΚΗ ΧΡΗΜΑΤΙΣΤΗΡΙΑΚΗ ΑΕΠΕΥ	14/01/2019
ΠΕΙΡΑΙΩΣ Α.Ε.Π.Ε.Υ.	22/10/2018
ΕΛΛΗΝ ΧΡΗΜΑΤΙΣΤΗΡΙΑ Χ.Α. (ΚΟ)	Κύρια Αγορά
ΕΘΝΙΚΗ ΧΡΗΜΑΤΙΣΤΗΡΙΑΚΗ Α.Ε.Π.Ε.Υ.	02/01/1900
ΕΘΝΙΚΗ ΧΡΗΜΑΤΙΣΤΗΡΙΑΚΗ Α.Ε.Π.Ε.Υ.	25/06/2013
ΠΕΙΡΑΙΩΣ Α.Ε.Π.Ε.Υ.	04/05/2015
ΕΛΛΗΝΙΚΑ ΠΕΤΡΕΛΑΙΑ (ΚΟ)	Κύρια Αγορά
ΕΛΛΗΝΟΑΜΕΡΙΚΑΝΙΚΗ ΧΡΗΜΑΤΙΣΤΗΡΙΑΚΗ ΑΕΠΕΥ	14/09/2015
ΠΕΙΡΑΙΩΣ Α.Ε.Π.Ε.Υ.	20/03/2017

Πίνακας Μετοχών Υπό Ειδική Διαπραγμάτευση

Χρεόγραφο	Κατηγορία Διαπραγμάτευσης
Ειδικός Διαπραγματευτής	Έναρξη Ειδικής Διαπραγμάτευσης
ΕΛΤΟΝ (ΚΟ)	Κύρια Αγορά
ΒΕΤΑ ΧΡΗΜΑΤΙΣΤΗΡΙΑΚΗ Α.Ε.Π.Ε.Υ.	03/09/2013
ΒΕΤΑ ΧΡΗΜΑΤΙΣΤΗΡΙΑΚΗ Α.Ε.Π.Ε.Υ.	03/09/2012
ΛΕΩΝ ΔΕΠΟΛΑΣ ΧΡΗΜΑΤΙΣΤΗΡΙΑΚΗ Α.Ε.Π.Ε.Υ.	01/04/2019
ΕΥΔΑΠ (ΚΟ)	Κύρια Αγορά
EUROBANK EQUITIES Α.Ε.Π.Ε.Υ.	10/06/2019
ΕΥΡΩΠΑΪΚΗ ΠΙΣΤΗ (ΚΟ)	Κύρια Αγορά
EUROBANK EQUITIES Α.Ε.Π.Ε.Υ.	08/07/2019
ΠΑΝΤΕΛΑΚΗΣ ΧΡΗΜΑΤΙΣΤΗΡΙΑΚΗ Α.Ε.Π.Ε.Υ.	15/07/2019
ΙΚΤΙΝΟΣ ΕΛΛΑΣ (ΚΟ)	Κύρια Αγορά
EUROBANK EQUITIES Α.Ε.Π.Ε.Υ.	25/02/2019
ΑΛΦΑ FINANCE ΑΕΠΕΥ	01/04/2019
ΕΘΝΙΚΗ ΧΡΗΜΑΤΙΣΤΗΡΙΑΚΗ Α.Ε.Π.Ε.Υ.	02/01/1900
ΕΘΝΙΚΗ ΧΡΗΜΑΤΙΣΤΗΡΙΑΚΗ Α.Ε.Π.Ε.Υ.	24/07/2019
ΙΝΤΡΑΛΟΤ (ΚΟ)	Κύρια Αγορά
EUROBANK EQUITIES Α.Ε.Π.Ε.Υ.	01/06/2012
EUROBANK EQUITIES Α.Ε.Π.Ε.Υ.	18/12/2017
EUROXX ΧΡΗΜΑΤΙΣΤΗΡΙΑΚΗ Α.Ε.Π.Ε.Υ.	12/06/2017
ΕΛΛΗΝΟΑΜΕΡΙΚΑΝΙΚΗ ΧΡΗΜΑΤΙΣΤΗΡΙΑΚΗ ΑΕΠΕΥ	30/05/2018
ΠΑΝΤΕΛΑΚΗΣ ΧΡΗΜΑΤΙΣΤΗΡΙΑΚΗ Α.Ε.Π.Ε.Υ.	07/05/2018
ΠΕΙΡΑΙΩΣ Α.Ε.Π.Ε.Υ.	28/09/2013
ΠΕΙΡΑΙΩΣ Α.Ε.Π.Ε.Υ.	28/09/2009
ΚΑΡΑΜΟΛΕΓΚΟΣ (ΚΟ)	Κύρια Αγορά
EUROXX ΧΡΗΜΑΤΙΣΤΗΡΙΑΚΗ Α.Ε.Π.Ε.Υ.	04/10/2019
ΚΛΟΥΚΙΝΑΣ - ΛΑΠΠΑΣ (ΚΟ)	Κύρια Αγορά
ΒΕΤΑ ΧΡΗΜΑΤΙΣΤΗΡΙΑΚΗ Α.Ε.Π.Ε.Υ.	22/09/2014
ΚΡΙ - ΚΡΙ (ΚΟ)	Κύρια Αγορά
EUROBANK EQUITIES Α.Ε.Π.Ε.Υ.	07/05/2018
ΛΕΩΝ ΔΕΠΟΛΑΣ ΧΡΗΜΑΤΙΣΤΗΡΙΑΚΗ Α.Ε.Π.Ε.Υ.	16/01/2017
ΛΑΜΨΑ (ΚΟ)	Κύρια Αγορά
ΛΕΩΝ ΔΕΠΟΛΑΣ ΧΡΗΜΑΤΙΣΤΗΡΙΑΚΗ Α.Ε.Π.Ε.Υ.	16/01/2017
ΜΟΤΟΡ ΟΪΛ (ΚΟ)	Κύρια Αγορά
MERIT ΧΡΗΜΑΤΙΣΤΗΡΙΑΚΗ Α.Ε.Π.Ε.Υ.	25/02/2019
ΕΘΝΙΚΗ ΧΡΗΜΑΤΙΣΤΗΡΙΑΚΗ Α.Ε.Π.Ε.Υ.	02/01/1900
ΕΘΝΙΚΗ ΧΡΗΜΑΤΙΣΤΗΡΙΑΚΗ Α.Ε.Π.Ε.Υ.	17/02/2014
ΕΛΛΗΝΟΑΜΕΡΙΚΑΝΙΚΗ ΧΡΗΜΑΤΙΣΤΗΡΙΑΚΗ ΑΕΠΕΥ	01/09/2014
ΛΕΩΝ ΔΕΠΟΛΑΣ ΧΡΗΜΑΤΙΣΤΗΡΙΑΚΗ Α.Ε.Π.Ε.Υ.	01/04/2019
ΠΕΙΡΑΙΩΣ Α.Ε.Π.Ε.Υ.	04/05/2015
ΜΥΤΙΛΗΝΑΙΟΣ (ΚΟ)	Κύρια Αγορά
EUROBANK EQUITIES Α.Ε.Π.Ε.Υ.	20/09/2017
MERIT ΧΡΗΜΑΤΙΣΤΗΡΙΑΚΗ Α.Ε.Π.Ε.Υ.	25/02/2019
ΑΛΦΑ FINANCE ΑΕΠΕΥ	15/04/2019
ΕΘΝΙΚΗ ΧΡΗΜΑΤΙΣΤΗΡΙΑΚΗ Α.Ε.Π.Ε.Υ.	02/01/1900
ΕΘΝΙΚΗ ΧΡΗΜΑΤΙΣΤΗΡΙΑΚΗ Α.Ε.Π.Ε.Υ.	25/06/2013
ΠΕΙΡΑΙΩΣ Α.Ε.Π.Ε.Υ.	04/05/2015
ΟΛΠ (ΚΟ)	Κύρια Αγορά
EUROBANK EQUITIES Α.Ε.Π.Ε.Υ.	06/02/2019
ΟΠΑΠ (ΚΟ)	Κύρια Αγορά
EUROBANK EQUITIES Α.Ε.Π.Ε.Υ.	22/10/2006
EUROBANK EQUITIES Α.Ε.Π.Ε.Υ.	24/10/2012
MERIT ΧΡΗΜΑΤΙΣΤΗΡΙΑΚΗ Α.Ε.Π.Ε.Υ.	20/03/2017
ΑΛΦΑ FINANCE ΑΕΠΕΥ	09/01/2006
ΑΛΦΑ FINANCE ΑΕΠΕΥ	08/01/2013
ΕΘΝΙΚΗ ΧΡΗΜΑΤΙΣΤΗΡΙΑΚΗ Α.Ε.Π.Ε.Υ.	02/01/1900
ΕΘΝΙΚΗ ΧΡΗΜΑΤΙΣΤΗΡΙΑΚΗ Α.Ε.Π.Ε.Υ.	15/01/2013
ΕΛΛΗΝΟΑΜΕΡΙΚΑΝΙΚΗ ΧΡΗΜΑΤΙΣΤΗΡΙΑΚΗ ΑΕΠΕΥ	25/07/2014
ΠΕΙΡΑΙΩΣ Α.Ε.Π.Ε.Υ.	04/05/2015

Πίνακας Μετοχών Υπό Ειδική Διαπραγμάτευση

Χρεόγραφο	Κατηγορία Διαπραγμάτευσης
Ειδικός Διαπραγματευτής	Έναρξη Ειδικής Διαπραγμάτευσης
ΟΤΕ (ΚΟ)	Κύρια Αγορά
EUROBANK EQUITIES Α.Ε.Π.Ε.Υ.	22/10/2006
EUROBANK EQUITIES Α.Ε.Π.Ε.Υ.	24/10/2012
MERIT ΧΡΗΜΑΤΙΣΤΗΡΙΑΚΗ Α.Ε.Π.Ε.Υ.	20/03/2017
ΑΛΦΑ FINANCE ΑΕΠΕΥ	08/01/2013
ΑΛΦΑ FINANCE ΑΕΠΕΥ	09/01/2006
ΕΘΝΙΚΗ ΧΡΗΜΑΤΙΣΤΗΡΙΑΚΗ Α.Ε.Π.Ε.Υ.	01/12/2012
ΕΘΝΙΚΗ ΧΡΗΜΑΤΙΣΤΗΡΙΑΚΗ Α.Ε.Π.Ε.Υ.	02/01/1900
ΕΛΛΗΝΟΑΜΕΡΙΚΑΝΙΚΗ ΧΡΗΜΑΤΙΣΤΗΡΙΑΚΗ ΑΕΠΕΥ	25/07/2014
ΛΕΩΝ ΔΕΠΟΛΑΣ ΧΡΗΜΑΤΙΣΤΗΡΙΑΚΗ Α.Ε.Π.Ε.Υ.	01/04/2019
ΛΕΩΝ ΔΕΠΟΛΑΣ ΧΡΗΜΑΤΙΣΤΗΡΙΑΚΗ Α.Ε.Π.Ε.Υ.	20/04/2015
ΠΕΙΡΑΙΩΣ Α.Ε.Π.Ε.Υ.	08/09/2008
ΠΕΙΡΑΙΩΣ Α.Ε.Π.Ε.Υ.	08/09/2013
ΠΑΠΟΥΤΣΑΝΗΣ (ΚΟ)	Κύρια Αγορά
ΒΕΤΑ ΧΡΗΜΑΤΙΣΤΗΡΙΑΚΗ Α.Ε.Π.Ε.Υ.	25/11/2013
ΑΛΦΑ FINANCE ΑΕΠΕΥ	19/11/2018
ΠΕΙΡΑΙΩΣ ΤΡΑΠΕΖΑ (ΚΟ)	Κύρια Αγορά
EUROBANK EQUITIES Α.Ε.Π.Ε.Υ.	23/10/2012
EUROBANK EQUITIES Α.Ε.Π.Ε.Υ.	22/10/2006
EUROXX ΧΡΗΜΑΤΙΣΤΗΡΙΑΚΗ Α.Ε.Π.Ε.Υ.	15/02/2016
MERIT ΧΡΗΜΑΤΙΣΤΗΡΙΑΚΗ Α.Ε.Π.Ε.Υ.	16/09/2013
ΑΛΦΑ FINANCE ΑΕΠΕΥ	15/04/2019
ΕΘΝΙΚΗ ΧΡΗΜΑΤΙΣΤΗΡΙΑΚΗ Α.Ε.Π.Ε.Υ.	02/06/2013
ΕΘΝΙΚΗ ΧΡΗΜΑΤΙΣΤΗΡΙΑΚΗ Α.Ε.Π.Ε.Υ.	02/01/1900
ΕΛΛΗΝΟΑΜΕΡΙΚΑΝΙΚΗ ΧΡΗΜΑΤΙΣΤΗΡΙΑΚΗ ΑΕΠΕΥ	14/01/2019
ΕΛΛΗΝΟΑΜΕΡΙΚΑΝΙΚΗ ΧΡΗΜΑΤΙΣΤΗΡΙΑΚΗ ΑΕΠΕΥ	25/07/2014
ΛΕΩΝ ΔΕΠΟΛΑΣ ΧΡΗΜΑΤΙΣΤΗΡΙΑΚΗ Α.Ε.Π.Ε.Υ.	30/11/2018
ΠΕΙΡΑΙΩΣ Α.Ε.Π.Ε.Υ.	16/02/2009
ΠΕΙΡΑΙΩΣ Α.Ε.Π.Ε.Υ.	16/02/2013
ΠΕΤΡΟΠΟΥΛΟΣ ΠΕΤΡΟΣ (ΚΟ)	Κύρια Αγορά
EUROBANK EQUITIES Α.Ε.Π.Ε.Υ.	01/04/2019
ΠΛΑΙΣΙΟ COMPUTERS (ΚΟ)	Κύρια Αγορά
ΒΕΤΑ ΧΡΗΜΑΤΙΣΤΗΡΙΑΚΗ Α.Ε.Π.Ε.Υ.	05/05/2014
EUROBANK EQUITIES Α.Ε.Π.Ε.Υ.	02/03/2015
ΠΛΑΣΤΙΚΑ ΘΡΑΚΗΣ (ΚΟ)	Κύρια Αγορά
EUROBANK EQUITIES Α.Ε.Π.Ε.Υ.	26/03/2018
ΑΛΦΑ FINANCE ΑΕΠΕΥ	26/03/2018
ΣΑΡΑΝΤΗΣ ΓΡ. (ΚΟ)	Κύρια Αγορά
ΒΕΤΑ ΧΡΗΜΑΤΙΣΤΗΡΙΑΚΗ Α.Ε.Π.Ε.Υ.	14/05/2012
ΒΕΤΑ ΧΡΗΜΑΤΙΣΤΗΡΙΑΚΗ Α.Ε.Π.Ε.Υ.	14/05/2013
EUROBANK EQUITIES Α.Ε.Π.Ε.Υ.	24/10/2016
ΣΠΥΡΟΥ ΛΓΡ. ΟΙΚ. (ΚΟ)	Κύρια Αγορά
EUROBANK EQUITIES Α.Ε.Π.Ε.Υ.	02/09/2019
ΤΕΡΝΑ ΕΝΕΡΓΕΙΑΚΗ (ΚΟ)	Κύρια Αγορά
ΠΕΙΡΑΙΩΣ Α.Ε.Π.Ε.Υ.	09/12/2019
ΤΡΑΠΕΖΑ EUROBANK ERGASIAS (ΚΟ)	Κύρια Αγορά
EUROBANK EQUITIES Α.Ε.Π.Ε.Υ.	01/06/2013
EUROBANK EQUITIES Α.Ε.Π.Ε.Υ.	01/06/2012
MERIT ΧΡΗΜΑΤΙΣΤΗΡΙΑΚΗ Α.Ε.Π.Ε.Υ.	06/11/2017
ΑΛΦΑ FINANCE ΑΕΠΕΥ	08/01/2013
ΑΛΦΑ FINANCE ΑΕΠΕΥ	09/01/2006
ΕΘΝΙΚΗ ΧΡΗΜΑΤΙΣΤΗΡΙΑΚΗ Α.Ε.Π.Ε.Υ.	02/01/1900
ΕΘΝΙΚΗ ΧΡΗΜΑΤΙΣΤΗΡΙΑΚΗ Α.Ε.Π.Ε.Υ.	01/01/2017
ΕΛΛΗΝΟΑΜΕΡΙΚΑΝΙΚΗ ΧΡΗΜΑΤΙΣΤΗΡΙΑΚΗ ΑΕΠΕΥ	25/07/2014
ΛΕΩΝ ΔΕΠΟΛΑΣ ΧΡΗΜΑΤΙΣΤΗΡΙΑΚΗ Α.Ε.Π.Ε.Υ.	30/11/2018
ΠΕΙΡΑΙΩΣ Α.Ε.Π.Ε.Υ.	28/09/2009
ΠΕΙΡΑΙΩΣ Α.Ε.Π.Ε.Υ.	28/09/2013

Γνωστοποιήσεις Συναλλαγών - Κατάλογος Υπόχρεων Προσώπων

Ημερομηνία Υποβολής [1]	Επωνυμία	Λόγος Υποβολής [2]	Υπόχρεος	Ιδιότητα Υποχρέου	Σχέση με τον Υπόχρεο	Ημερομηνία Συναλλαγής	Αγορά	Όγκος Συναλλαγών	Αξία Συναλλαγών	Φύση Συναλλαγής [3]	Είδος Χρηματικού μέσου	Παρατηρήσεις [4]
08/01/2020	CORAL ΑΝΩΝΥΜΟΣ ΕΤΑΙΡΕΙΑ ΠΕΤΡΕΛΑΙΟΕΙΔΩΝ ΚΑΙ ΧΗΜΙΚΩΝ ΠΡΟΪΟΝΤΩΝ	B	ΤΖΑΝΝΕΤΑΚΗΣ ΠΕΤΡΟΣ	Μέλος ΔΣ Μη Εκτελεστικό	Συνδεδεμένο Νομικό Πρόσωπο	07/01/2020	ΑΞΙΩΝ ΧΑ	150	155,775.00	Π	Χρεωστικός Τίτλος	
08/01/2020	LAMDA DEVELOPMENT A.E.	A	ΑΘΑΝΑΣΙΟΥ ΟΔΥΣΣΕΑΣ	Διευθ. Σύμβουλος	Ο ίδιος	03/01/2020	ΑΞΙΩΝ ΧΑ	100,000	838,892.00	A	Μετοχή	1
08/01/2020	ΑΕΡΟΠΟΡΙΑ ΑΙΓΑΙΟΥ ΑΝΩΝΥΜΗ ΑΕΡΟΠΟΡΙΚΗ ΕΤΑΙΡΕΙΑ	B	ΜΑΚΡΙΔΗΣ ΑΛΕΞΑΝΔΡΟΣ	Μέλος ΔΣ Μη Εκτελεστικό	Συνδεδεμένο Νομικό Πρόσωπο	03/01/2020	ΑΞΙΩΝ ΧΑ	3,000	24,840.00	A	Μετοχή	1
08/01/2020	ΜΟΤΟΡ ΟΙΛ (ΕΛΛΑΣ) ΔΙΥΛΙΣΤΗΡΙΑ ΚΟΡΙΝΘΟΥ ΑΕ	B	ΤΖΑΝΝΕΤΑΚΗΣ ΠΕΤΡΟΣ	Μέλος ΔΣ Εκτελεστικό	Συνδεδεμένο Νομικό Πρόσωπο	07/01/2020	ΑΞΙΩΝ ΧΑ	858	17,752.48	Π	Μετοχή	
08/01/2020	ΜΟΤΟΡ ΟΙΛ (ΕΛΛΑΣ) ΔΙΥΛΙΣΤΗΡΙΑ ΚΟΡΙΝΘΟΥ ΑΕ	B	ΤΖΑΝΝΕΤΑΚΗΣ ΠΕΤΡΟΣ	Μέλος ΔΣ Εκτελεστικό	Συνδεδεμένο Νομικό Πρόσωπο	07/01/2020	ΑΞΙΩΝ ΧΑ	681	14,103.90	A	Μετοχή	

Σημειώσεις Γνωστοποιήσεων Συναλλαγών

Για περισσότερες πληροφορίες επί των γνωστοποιήσεων συναλλαγών επισκεφτείτε την ιστοσελίδα <http://athexgroup.gr/el/web/guest/companies-info-trade-notifications>

[1] - Η Ημερομηνία Υποβολής αφορά την Ημερομηνία που η Γνωστοποίηση παρελήφθη από το Χ.Α.

[2] - Λόγος Υποβολής: Α: Πρόσωπο που ασκεί Διευθυντικά καθήκοντα, Β: Πρόσωπο που έχει στενό δεσμό με πρόσωπο που ασκεί Διευθυντικά καθήκοντα.

[3] - Φύση Συναλλαγής: Α: Αγορά, Π: Πώληση.

[4] - Παρατηρήσεις: 1 - Λόγω Συμμετοχής σε ΑΜΚ, 2 - Λόγω Εξάσκησης Δικαιώματος Προαίρεσης αγοράς μετοχών που παρέχεται στο προσωπικό, 3 - Λόγω Δωρεάς, 4 - Λόγω Συγχώνευσης ή Διάσπασης κλπ, 5 - Λόγω Μετατροπής ή Ανταλλαγής Ομολογιών, 6 - Ανταλλαγή λόγω Προαιρετικής Δημόσιας Πρότασης.

Υποκείμενη Αγορά				Αγορά Παραγώγων													
Ανωτ Τιμή	Κατωτ Τιμή	Τιμή κλεισ.	Μεταβ.	Μήνας Παράδοσης	Άνοιγμα	Ανωτ Τιμή	Κατωτ Τιμή	Τελ Τιμή	Τιμή κλεισ.	Τελευταία ζήτηση	Τελευταία προσφορά	Τιμή Εκκαθάρισης ¹	Υψηλό ζωής	Χαμηλό ζωής	Πράξεις	Όγκος	Ανοικτές θέσεις
FTSE/X.A. Large Cap				(Μονάδα Διαπραγμάτευσης: 1 Μονάδα Δείκτη x 2€, Χρηματικός Διακανονισμός)													
2,307.72	2,255.76	2,280.27	-1.19%	Ιανουάριος 2020	2,285.00	2,285.00	2,263.00	2,284.50	2,284.50	---	---	---	2,326.50	---	217	1,258	10,462
				Φεβρουάριος 2020	2,265.00	2,285.00	2,265.00	2,277.25	2,277.25	---	---	---	2,327.50	---	26	112	351
				Μάρτιος 2020	---	---	---	---	2,317.00	---	---	---	---	---	---	---	---
				Ιούνιος 2020	---	---	---	---	2,328.75	---	---	---	---	---	---	---	---
				Σεπτέμβριος 2020	---	---	---	---	2,340.50	---	---	---	---	---	---	---	---
				Δεκέμβριος 2020	---	---	---	---	2,352.00	---	---	---	---	---	---	---	---

Σημειώσεις Παραγώγων

Τις τιμές εκκαθάρισης και τις τελικές ανοικτές θέσεις μπορείτε να τις ανακτήσετε στο ακόλουθο path <http://www.helex.gr/el/web/guest/statistics-end-of-day-derivatives>

Υποκείμενη Αγορά				Αγορά Παραγώγων													
Ανωτ Τιμή	Κατωτ Τιμή	Τιμή κλεισ.	Μεταβ.	Μήνας Παράδοσης	Άνοιγμα	Ανωτ Τιμή	Κατωτ Τιμή	Τελ Τιμή	Τιμή κλεισ.	Τελευταία ζήτηση	Τελευταία προσφορά	Τιμή Εκκαθάρισης*	Υψηλό ζωής	Χαμηλό ζωής	Πράξεις	Όγκος	Ανοικτές θέσεις
(Μέγεθος Συμβολαίου: 100 Χρεόγραφα, Φυσική Παράδοση)																	
ALPHA BANK (ΚΟ)				Μάρτιος 2020	1.87	1.87	1.82	1.85	1.85	---	---	---	1.94	---	193	3,573	41,499
1.869	1.812	1.856	-1.28%	Ιούνιος 2020	---	---	---	---	1.90	---	---	---	---	---	---	---	---
				Σεπτέμβριος 2020	---	---	---	---	1.91	---	---	---	---	---	---	---	---
				Δεκέμβριος 2020	---	---	---	---	1.92	---	---	---	---	---	---	---	---
(Μέγεθος Συμβολαίου: 100 Χρεόγραφα, Φυσική Παράδοση)																	
ATTICA BANK A.T.E. (ΚΟ)				Μάρτιος 2020	0.387	0.397	0.384	0.396	0.396	---	---	---	0.485	---	11	135	8,186
0.407	0.377	0.4	1.52%	Ιούνιος 2020	---	---	---	---	0.398	---	---	---	---	---	---	---	---
				Σεπτέμβριος 2020	---	---	---	---	0.400	---	---	---	---	---	---	---	---
				Δεκέμβριος 2020	---	---	---	---	0.402	---	---	---	---	---	---	---	---
(Μέγεθος Συμβολαίου: 100 Χρεόγραφα, Φυσική Παράδοση)																	
CENERGY HOLDINGS (ΚΑ)				Μάρτιος 2020	1.37	1.39	1.37	1.38	1.38	---	---	---	1.45	---	23	289	7,931
1.4	1.35	1.398	1.45%	Ιούνιος 2020	---	---	---	---	1.39	---	---	---	---	---	---	---	---
				Σεπτέμβριος 2020	---	---	---	---	1.40	---	---	---	---	---	---	---	---
				Δεκέμβριος 2020	---	---	---	---	1.40	---	---	---	---	---	---	---	---
(Μέγεθος Συμβολαίου: 100 Χρεόγραφα, Φυσική Παράδοση)																	
COCA-COLA HBC AG (ΚΟ)				Μάρτιος 2020	30.52	30.70	30.52	30.70	30.70	---	---	---	31.00	---	5	9	220
30.9	30.5	30.9	0.72%	Ιούνιος 2020	---	---	---	---	30.96	---	---	---	---	---	---	---	---
				Σεπτέμβριος 2020	---	---	---	---	31.11	---	---	---	---	---	---	---	---
				Δεκέμβριος 2020	---	---	---	---	31.27	---	---	---	---	---	---	---	---
(Μέγεθος Συμβολαίου: 100 Χρεόγραφα, Φυσική Παράδοση)																	
FOURLIS ΣΥΜΜΕΤΟΧΩΝ (ΚΟ)				Μάρτιος 2020	5.66	5.74	5.62	5.74	5.74	---	---	---	5.88	---	5	19	54
5.85	5.53	5.84	1.39%	Ιούνιος 2020	---	---	---	---	5.81	---	---	---	---	---	---	---	---
				Σεπτέμβριος 2020	---	---	---	---	5.84	---	---	---	---	---	---	---	---
				Δεκέμβριος 2020	---	---	---	---	5.87	---	---	---	---	---	---	---	---
(Μέγεθος Συμβολαίου: 100 Χρεόγραφα, Φυσική Παράδοση)																	
INTRACOM HOLDINGS (ΚΟ)				Μάρτιος 2020	0.842	0.842	0.827	0.829	0.829	---	---	---	1.01	---	11	106	3,602
0.84	0.81	0.826	-2.82%	Ιούνιος 2020	---	---	---	---	0.858	---	---	---	---	---	---	---	---
				Σεπτέμβριος 2020	---	---	---	---	0.862	---	---	---	---	---	---	---	---
				Δεκέμβριος 2020	---	---	---	---	0.866	---	---	---	---	---	---	---	---
(Μέγεθος Συμβολαίου: 100 Χρεόγραφα, Φυσική Παράδοση)																	
JUMBO (ΚΟ)				Μάρτιος 2020	18.29	18.29	18.11	18.11	18.11	---	---	---	19.28	---	14	36	1,124
18.37	18.14	18.19	-0.98%	Ιούνιος 2020	---	---	---	---	18.54	---	---	---	---	---	---	---	---
				Σεπτέμβριος 2020	---	---	---	---	18.63	---	---	---	---	---	---	---	---
				Δεκέμβριος 2020	---	---	---	---	18.72	---	---	---	---	---	---	---	---

Σημειώσεις Παραγώγων

Τις τιμές εκκαθάρισης και τις τελικές ανοικτές θέσεις μπορείτε να τις ανακτήσετε στο ακόλουθο path <http://www.helex.gr/el/web/guest/statistics-end-of-day-derivatives>

Υποκείμενη Αγορά				Αγορά Παραγώγων													
Ανωτ Τιμή	Κατωτ Τιμή	Τιμή κλεισ.	Μεταβ.	Μήνας Παράδοσης	Άνοιγμα	Ανωτ Τιμή	Κατωτ Τιμή	Τελ Τιμή	Τιμή κλεισ.	Τελευταία ζήτηση	Τελευταία προσφορά	Τιμή Εκκαθάρισης*	Υψηλό ζωής	Χαμηλό ζωής	Πράξεις	Όγκος	Ανοικτές θέσεις
LAMDA DEVELOPMENT(ΚΟ)																	
(Μέγεθος Συμβολαίου: 106 Χρεόγραφα, Φυσική Παράδοση)																	
8.8	8.56	8.75	-0.57%	Μάρτιος 2020	8.75	8.82	8.63	8.82	8.82	---	---	---	8.86	7.00	76	294	3,435
				Ιούνιος 2020	---	---	---	---	8.88	---	---	---	---	---	---	---	---
				Σεπτέμβριος 2020	---	---	---	---	8.92	---	---	---	---	---	---	---	---
				Δεκέμβριος 2020	---	---	---	---	8.97	---	---	---	---	---	---	---	---
MARFIN INVESTMENT GROUP (ΚΟ)																	
(Μέγεθος Συμβολαίου: 100 Χρεόγραφα, Φυσική Παράδοση)																	
0.1048	0.094	0.1048	5.33%	Μάρτιος 2020	0.098	0.109	0.097	0.109	0.109	---	---	---	0.110	---	77	2,305	71,143
				Ιούνιος 2020	---	---	---	---	0.100	---	---	---	---	---	---	---	---
				Σεπτέμβριος 2020	---	---	---	---	0.101	---	---	---	---	---	---	---	---
				Δεκέμβριος 2020	---	---	---	---	0.101	---	---	---	---	---	---	---	---
TITAN CEMENT (ΚΑ)																	
(Μέγεθος Συμβολαίου: 100 Χρεόγραφα, Φυσική Παράδοση)																	
19.54	19.24	19.4	-0.51%	Μάρτιος 2020	19.50	19.50	19.48	19.48	19.48	---	---	---	19.50	---	3	6	67
				Ιούνιος 2020	---	---	---	---	19.68	---	---	---	---	---	---	---	---
				Σεπτέμβριος 2020	---	---	---	---	19.78	---	---	---	---	---	---	---	---
				Δεκέμβριος 2020	---	---	---	---	19.87	---	---	---	---	---	---	---	---
VIOHALCO SA/NV (ΚΑ)																	
(Μέγεθος Συμβολαίου: 100 Χρεόγραφα, Φυσική Παράδοση)																	
3.675	3.6	3.64	-0.95%	Μάρτιος 2020	3.65	3.69	3.65	3.65	3.65	---	---	---	3.79	---	16	50	6,589
				Ιούνιος 2020	---	---	---	---	3.71	---	---	---	---	---	---	---	---
				Σεπτέμβριος 2020	---	---	---	---	3.73	---	---	---	---	---	---	---	---
				Δεκέμβριος 2020	---	---	---	---	3.75	---	---	---	---	---	---	---	---
ΑΔΜΗΕ ΣΥΜΜΕΤΟΧΩΝ Α.Ε. (ΚΟ)																	
(Μέγεθος Συμβολαίου: 100 Χρεόγραφα, Φυσική Παράδοση)																	
2.5	2.4	2.46	-1.60%	Μάρτιος 2020	2.45	2.48	2.43	2.45	2.45	---	---	---	2.55	---	51	250	5,487
				Ιούνιος 2020	---	---	---	---	2.52	---	---	---	---	---	---	---	---
				Σεπτέμβριος 2020	---	---	---	---	2.54	---	---	---	---	---	---	---	---
				Δεκέμβριος 2020	---	---	---	---	2.55	---	---	---	---	---	---	---	---
ΓΕΚ ΤΕΡΝΑ (ΚΟ)																	
(Μέγεθος Συμβολαίου: 100 Χρεόγραφα, Φυσική Παράδοση)																	
7.76	7.47	7.75	0.39%	Μάρτιος 2020	7.70	7.75	7.54	7.73	7.73	---	---	---	7.82	---	57	382	9,390
				Ιούνιος 2020	---	---	---	---	7.79	---	---	---	---	---	---	---	---
				Σεπτέμβριος 2020	---	---	---	---	7.83	---	---	---	---	---	---	---	---
				Δεκέμβριος 2020	---	---	---	---	7.87	---	---	---	---	---	---	---	---
ΔΕΗ (ΚΟ)																	
(Μέγεθος Συμβολαίου: 100 Χρεόγραφα, Φυσική Παράδοση)																	
4.286	4.12	4.256	-1.25%	Μάρτιος 2020	4.30	4.30	4.16	4.27	4.27	---	---	---	4.39	---	202	1,411	12,760
				Ιούνιος 2020	---	---	---	---	4.35	---	---	---	---	---	---	---	---
				Σεπτέμβριος 2020	---	---	---	---	4.37	---	---	---	---	---	---	---	---
				Δεκέμβριος 2020	---	---	---	---	4.39	---	---	---	---	---	---	---	---

Σημειώσεις Παραγώγων

Τις τιμές εκκαθάρισης και τις τελικές ανοικτές θέσεις μπορείτε να τις ανακτήσετε στο ακόλουθο path <http://www.helex.gr/el/web/guest/statistics-end-of-day-derivatives>

Υποκείμενη Αγορά				Αγορά Παραγώγων													
Ανωτ Τιμή	Κατωτ Τιμή	Τιμή κλεισ.	Μεταβ.	Μήνας Παράδοσης	Άνοιγμα	Ανωτ Τιμή	Κατωτ Τιμή	Τελ Τιμή	Τιμή κλεισ.	Τελευταία ζήτηση	Τελευταία προσφορά	Τιμή Εκκαθάρισης*	Υψηλό ζωής	Χαμηλό ζωής	Πράξεις	Όγκος	Ανοικτές θέσεις
ΕΘΝΙΚΗ ΤΡΑΠΕΖΑ (ΚΟ)																	
(Μέγεθος Συμβολαίου: 100 Χρεόγραφα, Φυσική Παράδοση)																	
2.915	2.818	2.83	-4.71%	Μάρτιος 2020	2.89	2.91	2.83	2.85	2.85	---	---	---	3.10	---	322	4.692	39.125
---	---	---	---	Ιούνιος 2020	---	---	---	---	3.00	---	---	---	---	---	---	---	---
---	---	---	---	Σεπτέμβριος 2020	---	---	---	---	3.01	---	---	---	---	---	---	---	---
---	---	---	---	Δεκέμβριος 2020	---	---	---	---	3.03	---	---	---	---	---	---	---	---
ΕΛΛΑΚΤΩΡ (ΚΟ)																	
(Μέγεθος Συμβολαίου: 100 Χρεόγραφα, Φυσική Παράδοση)																	
1.81	1.776	1.784	-3.04%	Μάρτιος 2020	1.81	1.82	1.79	1.80	1.80	---	---	---	1.87	---	179	2.515	24.823
---	---	---	---	Ιούνιος 2020	---	---	---	---	1.86	---	---	---	---	---	---	---	---
---	---	---	---	Σεπτέμβριος 2020	---	---	---	---	1.87	---	---	---	---	---	---	---	---
---	---	---	---	Δεκέμβριος 2020	---	---	---	---	1.88	---	---	---	---	---	---	---	---
ΕΛΛΗΝ. ΧΡΗΜΑΤΙΣΤΗΡΙΑ-Χ.Α. (ΚΟ)																	
(Μέγεθος Συμβολαίου: 100 Χρεόγραφα, Φυσική Παράδοση)																	
4.765	4.665	4.68	-1.78%	Μάρτιος 2020	4.69	4.75	4.69	4.70	4.70	---	---	---	4.82	---	16	80	3.690
---	---	---	---	Ιούνιος 2020	---	---	---	---	4.81	---	---	---	---	---	---	---	---
---	---	---	---	Σεπτέμβριος 2020	---	---	---	---	4.83	---	---	---	---	---	---	---	---
---	---	---	---	Δεκέμβριος 2020	---	---	---	---	4.86	---	---	---	---	---	---	---	---
ΕΛΛΗΝΙΚΑ ΠΕΤΡΕΛΑΙΑ (ΚΟ)																	
(Μέγεθος Συμβολαίου: 100 Χρεόγραφα, Φυσική Παράδοση)																	
8.53	8.38	8.46	-1.05%	Μάρτιος 2020	8.35	8.48	8.34	8.48	8.48	---	---	---	8.68	---	37	91	2.121
---	---	---	---	Ιούνιος 2020	---	---	---	---	8.63	---	---	---	---	---	---	---	---
---	---	---	---	Σεπτέμβριος 2020	---	---	---	---	8.67	---	---	---	---	---	---	---	---
---	---	---	---	Δεκέμβριος 2020	---	---	---	---	8.71	---	---	---	---	---	---	---	---
ΕΥΔΑΠ (ΚΟ)																	
(Μέγεθος Συμβολαίου: 100 Χρεόγραφα, Φυσική Παράδοση)																	
7.4	7.34	7.36	-1.34%	Μάρτιος 2020	7.40	7.40	7.37	7.37	7.37	---	---	---	7.76	---	3	7	711
---	---	---	---	Ιούνιος 2020	---	---	---	---	7.53	---	---	---	---	---	---	---	---
---	---	---	---	Σεπτέμβριος 2020	---	---	---	---	7.57	---	---	---	---	---	---	---	---
---	---	---	---	Δεκέμβριος 2020	---	---	---	---	7.60	---	---	---	---	---	---	---	---
ΙΝΤΡΑΛΟΤ (ΚΟ)																	
(Μέγεθος Συμβολαίου: 100 Χρεόγραφα, Φυσική Παράδοση)																	
0.391	0.3765	0.384	-2.29%	Μάρτιος 2020	0.385	0.409	0.383	0.409	0.409	---	---	---	0.409	---	6	24	4.944
---	---	---	---	Ιούνιος 2020	---	---	---	---	0.397	---	---	---	---	---	---	---	---
---	---	---	---	Σεπτέμβριος 2020	---	---	---	---	0.399	---	---	---	---	---	---	---	---
---	---	---	---	Δεκέμβριος 2020	---	---	---	---	0.401	---	---	---	---	---	---	---	---
ΜΟΤΟΡ ΟΪΛ (ΚΟ)																	
(Μέγεθος Συμβολαίου: 100 Χρεόγραφα, Φυσική Παράδοση)																	
20.6	20.2	20.56	-0.48%	Μάρτιος 2020	20.50	20.51	20.39	20.39	20.39	---	---	---	21.20	---	9	19	693
---	---	---	---	Ιούνιος 2020	---	---	---	---	20.85	---	---	---	---	---	---	---	---
---	---	---	---	Σεπτέμβριος 2020	---	---	---	---	20.95	---	---	---	---	---	---	---	---
---	---	---	---	Δεκέμβριος 2020	---	---	---	---	21.06	---	---	---	---	---	---	---	---

Σημειώσεις Παραγώγων

Τις τιμές εκκαθάρισης και τις τελικές ανοικτές θέσεις μπορείτε να τις ανακτήσετε στο ακόλουθο path <http://www.helex.gr/el/web/guest/statistics-end-of-day-derivatives>

Υποκείμενη Αγορά				Αγορά Παραγώγων													
Ανωτ Τιμή	Κατωτ Τιμή	Τιμή κλεισ.	Μεταβ.	Μήνας Παράδοσης	Άνοιγμα	Ανωτ Τιμή	Κατωτ Τιμή	Τελ Τιμή	Τιμή κλεισ.	Τελευταία ζήτηση	Τελευταία προσφορά	Τιμή Εκκαθάρισης*	Υψηλό ζωής	Χαμηλό ζωής	Πράξεις	Όγκος	Ανοικτές θέσεις
ΜΥΤΙΛΗΝΑΙΟΣ (ΚΟ)																	
(Μέγεθος Συμβολαίου: 100 Χρεόγραφα, Φυσική Παράδοση)																	
9.81	9.66	9.76	-1.96%	Μάρτιος 2020	9.92	9.92	9.73	9.78	9.78	---	---	---	10.08	---	95	371	12,526
---	---	---	---	Ιούνιος 2020	---	---	---	---	10.05	---	---	---	---	---	---	---	---
---	---	---	---	Σεπτέμβριος 2020	---	---	---	---	10.10	---	---	---	---	---	---	---	---
---	---	---	---	Δεκέμβριος 2020	---	---	---	---	10.15	---	---	---	---	---	---	---	---
ΟΛΠ (ΚΟ)																	
(Μέγεθος Συμβολαίου: 100 Χρεόγραφα, Φυσική Παράδοση)																	
22.85	22.5	22.75	-0.87%	Μάρτιος 2020	22.58	22.61	22.58	22.61	22.61	---	---	---	22.96	---	3	9	650
---	---	---	---	Ιούνιος 2020	---	---	---	---	23.16	---	---	---	---	---	---	---	---
---	---	---	---	Σεπτέμβριος 2020	---	---	---	---	23.28	---	---	---	---	---	---	---	---
---	---	---	---	Δεκέμβριος 2020	---	---	---	---	23.39	---	---	---	---	---	---	---	---
ΟΠΑΠ (ΚΟ)																	
(Μέγεθος Συμβολαίου: 100 Χρεόγραφα, Φυσική Παράδοση)																	
11.89	11.54	11.76	-0.68%	Μάρτιος 2020	11.56	11.65	11.27	11.27	11.27	---	---	---	12.01	---	164	864	2,036
---	---	---	---	Ιούνιος 2020	---	---	---	---	11.95	---	---	---	---	---	---	---	---
---	---	---	---	Σεπτέμβριος 2020	---	---	---	---	12.01	---	---	---	---	---	---	---	---
---	---	---	---	Δεκέμβριος 2020	---	---	---	---	12.07	---	---	---	---	---	---	---	---
ΟΤΕ (ΚΟ)																	
(Μέγεθος Συμβολαίου: 100 Χρεόγραφα, Φυσική Παράδοση)																	
13.98	13.74	13.98	-1.06%	Μάρτιος 2020	13.99	13.99	13.83	13.95	13.95	---	---	---	14.50	---	28	89	3,020
---	---	---	---	Ιούνιος 2020	---	---	---	---	14.26	---	---	---	---	---	---	---	---
---	---	---	---	Σεπτέμβριος 2020	---	---	---	---	14.33	---	---	---	---	---	---	---	---
---	---	---	---	Δεκέμβριος 2020	---	---	---	---	14.40	---	---	---	---	---	---	---	---
ΠΕΙΡΑΙΩΣ ΤΡΑΠΕΖΑ (ΚΟ)																	
(Μέγεθος Συμβολαίου: 100 Χρεόγραφα, Φυσική Παράδοση)																	
3.028	2.918	3	-1.96%	Μάρτιος 2020	3.03	3.03	2.94	3.00	3.00	---	---	---	3.16	---	167	1,657	30,088
---	---	---	---	Ιούνιος 2020	---	---	---	---	3.09	---	---	---	---	---	---	---	---
---	---	---	---	Σεπτέμβριος 2020	---	---	---	---	3.10	---	---	---	---	---	---	---	---
---	---	---	---	Δεκέμβριος 2020	---	---	---	---	3.12	---	---	---	---	---	---	---	---
ΤΕΡΝΑ ΕΝΕΡΓΕΙΑΚΗ (ΚΟ)																	
(Μέγεθος Συμβολαίου: 100 Χρεόγραφα, Φυσική Παράδοση)																	
7.79	7.59	7.69	-2.29%	Μάρτιος 2020	7.76	7.76	7.65	7.70	7.70	---	---	---	8.04	---	89	266	4,113
---	---	---	---	Ιούνιος 2020	---	---	---	---	7.94	---	---	---	---	---	---	---	---
---	---	---	---	Σεπτέμβριος 2020	---	---	---	---	7.98	---	---	---	---	---	---	---	---
---	---	---	---	Δεκέμβριος 2020	---	---	---	---	8.02	---	---	---	---	---	---	---	---
ΤΡΑΠΕΖΑ EUROBANK ERGASIAS (ΚΟ)																	
(Μέγεθος Συμβολαίου: 100 Χρεόγραφα, Φυσική Παράδοση)																	
0.8765	0.82	0.841	-5.51%	Μάρτιος 2020	0.876	0.876	0.837	0.850	0.850	---	---	---	0.935	---	178	3,793	47,025
---	---	---	---	Ιούνιος 2020	---	---	---	---	0.898	---	---	---	---	---	---	---	---
---	---	---	---	Σεπτέμβριος 2020	---	---	---	---	0.903	---	---	---	---	---	---	---	---
---	---	---	---	Δεκέμβριος 2020	---	---	---	---	0.907	---	---	---	---	---	---	---	---

Σημειώσεις Παραγώγων

Τις τιμές εκκαθάρισης και τις τελικές ανοικτές θέσεις μπορείτε να τις ανακτήσετε στο ακόλουθο path <http://www.helex.gr/el/web/guest/statistics-end-of-day-derivatives>

FTSE/X.A. Large Cap

(Μονάδα Διαπραγμάτευσης: 1 Μονάδα Δείκτη x 2€ - Τρόπος Εξάσκησης: Ευρωπαϊκός, Χρηματικός Διακανονισμός)

Τιμή Εξάσκησης	Δικαιώματα Αγοράς														Δικαιώματα Πώλησης														Τιμή Εξάσκησης				
	Ιανουάριος 2020							Φεβρουάριος 2020							Λοιποί Μήνες		Ιανουάριος 2020							Φεβρουάριος 2020							Λοιποί Μήνες		
	Άνοιγμα	Άνιτ Τιμή	Κατωτ Τιμή	Τελ Τιμή	Τιμή κλεισ.	Όγκος	Άνοικτες θέσεις	Άνοιγμα	Άνιτ Τιμή	Κατωτ Τιμή	Τελ Τιμή	Τιμή κλεισ.	Όγκος	Άνοικτες θέσεις	Όγκος	Άνοικτες θέσεις	Άνοιγμα	Άνιτ Τιμή	Κατωτ Τιμή	Τελ Τιμή	Τιμή κλεισ.	Όγκος	Άνοικτες θέσεις	Άνοιγμα	Άνιτ Τιμή	Κατωτ Τιμή	Τελ Τιμή	Τιμή κλεισ.		Όγκος	Άνοικτες θέσεις	Όγκος	Άνοικτες θέσεις
1,725	-	-	-	-	-	-	-	-	-	-	-	-	-	-	-	-	-	-	-	-	-	-	-	-	-	-	-	-	-	-	-	-	1,725
1,750	-	-	-	-	-	-	-	-	-	-	-	-	-	-	-	-	-	-	-	-	-	-	-	-	-	-	-	-	-	-	-	-	1,750
1,775	-	-	-	-	-	-	-	-	-	-	-	-	-	-	-	-	-	-	-	-	-	-	-	-	-	-	-	-	-	-	-	-	1,775
1,800	-	-	-	-	-	-	-	-	-	-	-	-	-	-	-	-	-	-	-	-	-	-	-	-	-	-	-	-	-	-	-	-	1,800
1,825	-	-	-	-	-	-	-	-	-	-	-	-	-	-	-	-	-	-	-	-	-	-	-	-	-	-	-	-	-	-	-	-	1,825
1,850	-	-	-	-	-	-	-	-	-	-	-	-	-	-	-	-	-	-	-	-	-	-	-	-	-	-	-	-	-	-	-	-	1,850
1,875	-	-	-	-	-	-	-	-	-	-	-	-	-	-	-	-	-	-	-	-	-	-	-	-	-	-	-	-	-	-	-	-	1,875
1,900	-	-	-	-	-	-	-	-	-	-	-	-	-	-	-	-	-	-	-	-	-	-	-	-	-	-	-	-	-	-	-	-	1,900
1,925	0.00	0.00	0.00	-	379.00	-	-	-	-	-	-	-	-	-	-	-	0.00	0.00	0.00	-	0.01	-	-	-	-	-	-	-	-	-	-	-	1,925
1,950	0.00	0.00	0.00	-	354.00	-	-	0.00	0.00	0.00	-	352.00	-	-	-	0.00	0.00	0.00	-	0.02	-	-	0.00	0.00	0.00	-	0.09	-	-	-	-	1,950	
1,975	0.00	0.00	0.00	-	329.00	-	-	0.00	0.00	0.00	-	328.00	-	-	-	0.00	0.00	0.00	-	0.07	-	-	0.00	0.00	0.00	-	0.18	-	-	-	-	1,975	
2,000	0.00	0.00	0.00	-	304.00	-	-	0.00	0.00	0.00	-	303.00	-	-	-	0.00	0.00	0.00	-	0.01	-	-	0.00	0.00	0.00	-	0.36	-	-	-	-	2,000	
2,050	0.00	0.00	0.00	-	254.00	-	-	0.00	0.00	0.00	-	254.00	-	-	-	0.00	0.00	0.00	-	0.01	-	-	0.00	0.00	0.00	-	1.20	-	-	-	-	2,050	
2,100	0.00	0.00	0.00	-	204.00	-	-	0.00	0.00	0.00	-	206.00	-	-	-	0.00	0.00	0.00	-	0.01	-	84	0.00	0.00	0.00	-	3.30	-	40	-	-	2,100	
2,150	0.00	0.00	0.00	-	154.00	-	167	0.00	0.00	0.00	-	161.00	-	-	-	0.00	0.00	0.00	-	0.11	-	211	0.00	0.00	0.00	-	7.90	-	20	-	-	2,150	
2,200	75.00	75.00	75.00	75.00	75.00	1	11	0.00	0.00	0.00	-	120.00	-	60	-	0.00	75.00	0.00	-	1.20	-	411	0.00	0.00	0.00	-	16.75	-	120	-	-	2,200	
2,250	39.00	40.00	38.00	40.00	40.00	9	43	0.00	0.00	0.00	-	84.50	-	60	-	15.00	40.00	15.00	15.00	15.00	1	271	45.00	45.00	42.00	42.00	42.00	6	111	-	-	2,250	
2,300	15.50	15.50	15.50	15.50	15.50	2	58	44.50	44.50	42.00	42.00	42.00	24	19	-	39.00	15.50	39.00	40.00	40.00	11	43	0.00	0.00	0.00	-	52.50	-	40	-	-	2,300	
2,350	0.00	0.00	0.00	-	8.80	-	53	26.75	26.75	26.75	26.75	26.75	1	18	-	80.00	0.00	80.00	80.00	80.00	5	66	0.00	0.00	0.00	-	81.00	-	21	-	-	2,350	
2,400	0.00	0.00	0.00	-	1.90	-	-	0.00	0.00	0.00	-	20.00	-	50	-	0.00	0.00	0.00	-	98.00	-	-	0.00	0.00	0.00	-	116.00	-	40	-	-	2,400	
2,450	0.00	0.00	0.00	-	0.29	-	-	0.00	0.00	0.00	-	10.75	-	-	-	0.00	0.00	0.00	-	146.00	-	-	0.00	0.00	0.00	-	157.00	-	-	-	-	2,450	
2,500	0.00	0.00	0.00	-	0.03	-	-	0.00	0.00	0.00	-	5.40	-	-	-	0.00	0.00	0.00	-	196.00	-	-	0.00	0.00	0.00	-	202.00	-	-	-	-	2,500	
2,550	0.00	0.00	0.00	-	0.02	-	-	0.00	0.00	0.00	-	2.50	-	-	-	0.00	0.00	0.00	-	246.00	-	-	0.00	0.00	0.00	-	249.00	-	-	-	-	2,550	
Σύνολο:						12	332						25	207	0	0					17	1,086					6	392	0	0			
Αριθμός Πράξεων:							7						4	0							4						4		0				

ALPHA BANK (ΚΟ)

(Μέγεθος Συμβολαίου: 100 Χρεόγραφα, Τρόπος Εξάσκησης: Αμερικάνικος, Φυσική Παράδοση)

Τιμή Εξάσκησης	Δικαιώματα Αγοράς														Δικαιώματα Πώλησης																						
	Ιανουάριος 2020							Φεβρουάριος 2020							Λοιποί Μήνες		Ιανουάριος 2020							Φεβρουάριος 2020							Λοιποί Μήνες		Τιμή Εξάσκησης				
	Άνοιγμα	Ανιτ Τιμή	Κατωτ Τιμή	Τελ Τιμή	Τιμή κλεισ.	Όγκος	Ανοικτές θέσεις	Άνοιγμα	Ανιτ Τιμή	Κατωτ Τιμή	Τελ Τιμή	Τιμή κλεισ.	Όγκος	Ανοικτές θέσεις	Όγκος	Ανοικτές θέσεις	Άνοιγμα	Ανιτ Τιμή	Κατωτ Τιμή	Τελ Τιμή	Τιμή κλεισ.	Όγκος	Ανοικτές θέσεις	Άνοιγμα	Ανιτ Τιμή	Κατωτ Τιμή	Τελ Τιμή	Τιμή κλεισ.	Όγκος	Ανοικτές θέσεις	Όγκος	Ανοικτές θέσεις					
0.850						-	-							-	-																						0.009
0.900						-	-							-	-																					0.009	
0.950						-	-							-	-																					0.010	
1.000						-	-							-	-																					0.010	
1.100						-	-							-	-																						0.011
1.200	0.000	0.000	0.000	0.681	-	-								-	-																						0.012
1.300	0.000	0.000	0.000	0.581	-	-	0.000	0.000	0.000		0.583	-	-																								0.013
1.400	0.000	0.000	0.000	0.481	-	-	0.000	0.000	0.000		0.484	-	-																								0.014
1.500	0.000	0.000	0.000	0.381	-	-	0.000	0.000	0.000		0.387	-	-																								0.015
1.600	0.000	0.000	0.000	0.282	-	-	0.000	0.000	0.000		0.295	-	-																								0.016
1.700	0.000	0.000	0.000	0.187	-	1	0.000	0.000	0.000		0.212	-	-																								0.017
1.800	0.000	0.000	0.000	0.106	-	-	0.000	0.000	0.000		0.142	-	-																								0.018
1.900	0.000	0.000	0.000	0.050	-	-	0.000	0.000	0.000		0.090	-	-																								0.019
2.000	0.000	0.000	0.000	0.019	-	-	0.000	0.000	0.000		0.052	-	-																								0.020
2.200	0.000	0.000	0.000	0.001	-	-	0.000	0.000	0.000		0.015	-	-																								0.022
2.400	0.000	0.000	0.000	0.001	-	-	0.000	0.000	0.000		0.003	-	-																								0.024
2.600	0.000	0.000	0.000	0.001	-	-	0.000	0.000	0.000		0.001	-	-																								0.026
2.800	0.000	0.000	0.000	0.001	-	-	0.000	0.000	0.000		0.001	-	-																								0.028
Σύνολα:						0	1							0	0	0	0																				
Αριθμός Πράξεων:							0								0																						

ΔΕΗ (ΚΟ)

(Μέγεθος Συμβολαίου: 100 Χρεόγραφα, Τρόπος Εξάσκησης: Αμερικάνικος, Φυσική Παράδοση)

Τιμή Εξάσκησης	Δικαιώματα Αγοράς													Δικαιώματα Πώλησης																						
	Ιανουάριος 2020				Φεβρουάριος 2020				Λοιποί Μήνες					Ιανουάριος 2020				Φεβρουάριος 2020				Λοιποί Μήνες														
	Άνοιγμα	Ανιτ Τιμή	Κατωτ Τιμή	Τελ Τιμή	Τιμή κλεισ.	Όγκος	Ανοικτές θέσεις	Άνοιγμα	Ανιτ Τιμή	Κατωτ Τιμή	Τελ Τιμή	Τιμή κλεισ.	Όγκος	Ανοικτές θέσεις	Όγκος	Ανοικτές θέσεις	Άνοιγμα	Ανιτ Τιμή	Κατωτ Τιμή	Τελ Τιμή	Τιμή κλεισ.	Όγκος	Ανοικτές θέσεις	Άνοιγμα	Ανιτ Τιμή	Κατωτ Τιμή	Τελ Τιμή	Τιμή κλεισ.	Όγκος	Ανοικτές θέσεις	Όγκος	Ανοικτές θέσεις	Τιμή Εξάσκησης			
0.900						-	-																											0.009		
0.950						-	-																											0.010		
1.000						-	-																											0.010		
1.100						-	-																											0.011		
1.200						-	-																											0.012		
1.300						-	-																											0.013		
1.400						-	-																											0.014		
1.500						-	-																											0.015		
1.600						-	-																											0.016		
1.700						-	-																											0.017		
1.800						-	-																											0.018		
1.900						-	-																											0.019		
2.000	0.000	0.000	0.000		2.31	-	-										0.000	0.000	0.000		0.001	-	-										0.020			
2.200	0.000	0.000	0.000		2.11	-	-	0.000	0.000	0.000							0.000	0.000	0.000		0.001	-	-	0.000	0.000	0.000		0.002	-	-			0.022			
2.400	0.000	0.000	0.000		1.91	-	-	0.000	0.000	0.000							0.000	0.000	0.000		0.002	-	-	0.000	0.000	0.000		0.001	-	-			0.024			
2.600	0.000	0.000	0.000		1.71	-	-	0.000	0.000	0.000							0.000	0.000	0.000		0.003	-	-	0.000	0.000	0.000		0.001	-	-			0.026			
2.800	0.000	0.000	0.000		1.51	-	-	0.000	0.000	0.000							0.000	0.000	0.000		0.001	-	-	0.000	0.000	0.000		0.003	-	-			0.028			
3.000	0.000	0.000	0.000		1.31	-	-	0.000	0.000	0.000							0.000	0.000	0.000		0.001	-	15	0.000	0.000	0.000		0.008	-	-			0.030			
3.200	0.000	0.000	0.000		1.11	-	-	0.000	0.000	0.000							0.000	0.000	0.000		0.001	-	5	0.000	0.000	0.000		0.001	-	-			0.032			
3.400	0.000	0.000	0.000		0.912	-	5	0.000	0.000	0.000							0.000	0.000	0.000		0.005	-	-	0.000	0.000	0.000		0.006	-	-			0.034			
3.600	0.000	0.000	0.000		0.712	-	-	0.700	0.700	0.700	0.700	0.700	10	10			0.000	0.000	0.000		0.002	-	-	0.000	0.000	0.000		0.018	-	-			0.036			
3.800	0.000	0.000	0.000		0.516	-	-	0.000	0.000	0.000							0.000	0.000	0.000		0.004	-	10	0.000	0.000	0.000		0.044	-	-			0.038			
4.000	0.000	0.000	0.000		0.335	-	5	0.000	0.000	0.000							0.000	0.000	0.000		0.022	-	-	0.000	0.000	0.000		0.090	-	-			0.040			
4.400	0.000	0.000	0.000		0.084	-	-	0.000	0.000	0.000							0.000	0.000	0.000		0.172	-	25	0.000	0.000	0.000		0.267	-	-			0.044			
4.800	0.000	0.000	0.000		0.009	-	-	0.000	0.000	0.000							0.000	0.000	0.000		0.498	-	-	0.000	0.000	0.000		0.548	-	-			0.048			
5.200	0.000	0.000	0.000		0.003	-	-	0.000	0.000	0.000							0.000	0.000	0.000		0.890	-	-	0.000	0.000	0.000		0.903	-	-			0.052			
5.600	0.000	0.000	0.000		0.001	-	-	0.000	0.000	0.000							0.000	0.000	0.000		1.29	-	-	0.000	0.000	0.000		1.29	-	-			0.056			
6.000	0.000	0.000	0.000		0.001	-	-	0.000	0.000	0.000							0.000	0.000	0.000		1.69	-	-	0.000	0.000	0.000		1.69	-	-			0.060			
6.400	0.000	0.000	0.000		0.001	-	-	0.000	0.000	0.000							0.000	0.000	0.000		2.09	-	-	0.000	0.000	0.000		2.09	-	-			0.064			
Σύνολα:						0	10																													
Αριθμός Πράξεων:						0																														

ΕΘΝΙΚΗ ΤΡΑΠΕΖΑ (ΚΟ)

(Μέγεθος Συμβολαίου: 100 Χρεόγραφα, Τρόπος Εξάσκησης: Αμερικάνικος, Φυσική Παράδοση)

Τιμή Εξάσκησης	Δικαιώματα Αγοράς														Δικαιώματα Πώλησης																		
	Ιανουάριος 2020						Φεβρουάριος 2020						Λοιποί Μήνες		Ιανουάριος 2020						Φεβρουάριος 2020						Λοιποί Μήνες		Τιμή Εξάσκησης				
	Άνοιγμα	Ανιτ Τιμή	Κατωτ Τιμή	Τελ Τιμή	Τιμή κλεισ.	Όγκος	Άνοιγμα	Ανιτ Τιμή	Κατωτ Τιμή	Τελ Τιμή	Τιμή κλεισ.	Όγκος	Άνοιγτες θέσεις	Όγκος	Άνοιγτες θέσεις	Άνοιγμα	Ανιτ Τιμή	Κατωτ Τιμή	Τελ Τιμή	Τιμή κλεισ.	Όγκος	Άνοιγτες θέσεις	Άνοιγμα	Ανιτ Τιμή	Κατωτ Τιμή	Τελ Τιμή	Τιμή κλεισ.	Όγκος		Άνοιγτες θέσεις	Όγκος	Άνοιγτες θέσεις	
1.000						-						-										-											
1.100						-						-										-											0.011
1.200						-						-										-											0.012
1.300						-						-										-											0.013
1.400						-						-										-											0.014
1.500						-						-										-											0.015
1.600						-						-										-											0.016
1.700						-						-										-											0.017
1.800						-						-										-											0.018
1.900	0.000	0.000	0.000		1.07	-	-	0.000	0.000	0.000		1.07	-	-	0.000	0.000	0.000		0.001	-	-	0.000	0.000	0.000		0.001	-	-	0.000	0.000	0.019		
2.000	0.000	0.000	0.000		0.971	-	-	0.000	0.000	0.000		0.975	-	-	0.000	0.000	0.000		0.001	-	-	0.000	0.000	0.000		0.003	-	-	0.000	0.000	0.020		
2.200	0.000	0.000	0.000		0.771	-	-	0.000	0.000	0.000		0.777	-	-	0.000	0.000	0.000		0.001	-	-	0.000	0.000	0.000		0.001	-	-	0.000	0.000	0.022		
2.400	0.000	0.000	0.000		0.571	-	-	0.000	0.000	0.000		0.583	-	-	0.000	0.000	0.000		0.001	-	-	0.000	0.000	0.000		0.007	-	-	0.000	0.000	0.024		
2.600	0.000	0.000	0.000		0.373	-	60	0.000	0.000	0.000		0.405	-	30	0.000	0.000	0.000		0.002	-	-	0.000	0.000	0.000		0.029	-	-	0.000	0.000	0.026		
2.800	0.000	0.000	0.000		0.192	-	-	0.000	0.000	0.000		0.256	-	-	0.000	0.000	0.000		0.021	-	-	0.000	0.000	0.000		0.079	-	-	0.000	0.000	0.028		
3.000	0.000	0.000	0.000		0.068	-	70	0.000	0.000	0.000		0.145	-	-	0.000	0.000	0.000		0.097	-	-	0.000	0.000	0.000		0.168	-	-	0.000	0.000	0.030		
3.200	0.000	0.000	0.000		0.015	-	-	0.000	0.000	0.000		0.073	-	-	0.000	0.000	0.000		0.244	-	-	0.000	0.000	0.000		0.296	-	-	0.000	0.000	0.032		
3.400	0.000	0.000	0.000		0.002	-	-	0.000	0.000	0.000		0.034	-	-	0.000	0.000	0.000		0.431	-	-	0.000	0.000	0.000		0.458	-	-	0.000	0.000	0.034		
3.600	0.000	0.000	0.000		0.002	-	-	0.000	0.000	0.000		0.014	-	-	0.000	0.000	0.000		0.630	-	-	0.000	0.000	0.000		0.638	-	-	0.000	0.000	0.036		
3.800	0.000	0.000	0.000		0.002	-	-	0.000	0.000	0.000		0.005	-	-	0.000	0.000	0.000		0.830	-	-	0.000	0.000	0.000		0.831	-	-	0.000	0.000	0.038		
4.000	0.000	0.000	0.000		0.001	-	-	0.000	0.000	0.000		0.002	-	-	0.000	0.000	0.000		1.03	-	-	0.000	0.000	0.000		1.03	-	-	0.000	0.000	0.040		
4.400	0.000	0.000	0.000		0.001	-	-	0.000	0.000	0.000		0.001	-	-	0.000	0.000	0.000		1.43	-	-	0.000	0.000	0.000		1.43	-	-	0.000	0.000	0.044		
Σύνολα:						0	130					0	30	0	0						0	0											
Αριθμός Πράξεων:						0						0		0							0.00												

ΟΠΑΠ (ΚΟ)

(Μέγεθος Συμβολαίου: 100 Χρεόγραφα, Τρόπος Εξάσκησης: Αμερικάνικος, Φυσική Παράδοση)

Τιμή Εξάσκησης	Δικαιώματα Αγοράς														Δικαιώματα Πώλησης																												
	Ιανουάριος 2020						Φεβρουάριος 2020						Λοιποί Μήνες		Ιανουάριος 2020						Φεβρουάριος 2020						Λοιποί Μήνες		Τιμή Εξάσκησης														
	Άνοιγμα	Ανιτ Τιμή	Κατωτ Τιμή	Τελ Τιμή	Τιμή κλεισ.	Όγκος	Ανοικτές θέσεις	Άνοιγμα	Ανιτ Τιμή	Κατωτ Τιμή	Τελ Τιμή	Τιμή κλεισ.	Όγκος	Ανοικτές θέσεις	Όγκος	Ανοικτές θέσεις	Άνοιγμα	Ανιτ Τιμή	Κατωτ Τιμή	Τελ Τιμή	Τιμή κλεισ.	Όγκος	Ανοικτές θέσεις	Άνοιγμα	Ανιτ Τιμή	Κατωτ Τιμή	Τελ Τιμή	Τιμή κλεισ.		Όγκος	Ανοικτές θέσεις	Όγκος	Ανοικτές θέσεις										
6.400						-	-						-	-									-	-								-	-							0.064			
6.800						-	-						-	-									-	-							-	-							0.068				
7.200						-	-						-	-									-	-							-	-							0.072				
7.600	0.000	0.000	0.000		4.24	-	-	0.000	0.000	0.000		4.26	-	-									0.001	-	-	0.000	0.000	0.000		0.001	-	-							0.076				
8.000	0.000	0.000	0.000		3.84	-	-	0.000	0.000	0.000		3.86	-	-									0.001	-	-	0.000	0.000	0.000		0.001	-	-							0.080				
8.400	0.000	0.000	0.000		3.44	-	-	0.000	0.000	0.000		3.46	-	-									0.001	-	-	0.000	0.000	0.000		0.001	-	-							0.084				
8.800	0.000	0.000	0.000		3.04	-	-	0.000	0.000	0.000		3.06	-	-									0.003	-	-	0.000	0.000	0.000		0.003	-	-							0.088				
9.200	0.000	0.000	0.000		2.65	-	-	0.000	0.000	0.000		2.66	-	-									0.001	-	-	0.000	0.000	0.000		0.008	-	-							0.092				
9.600	0.000	0.000	0.000		2.25	-	-	0.000	0.000	0.000		2.26	-	-									0.002	-	-	0.000	0.000	0.000		0.001	-	-							0.096				
10.000	0.000	0.000	0.000		1.85	-	-	0.000	0.000	0.000		1.87	-	-									0.001	-	3	0.000	0.000	0.000		0.002	-	-							0.100				
11.000	0.000	0.000	0.000		0.862	-	20	0.000	0.000	0.000		0.930	-	-									0.016	-	200	0.000	0.000	0.000		0.063	-	-							0.110				
12.000	0.000	0.000	0.000		0.163	-	18	0.314	0.314	0.314	0.314	0.314	5	-									0.250	0.250	0.250	0.250	0.250	200	200	0.505	0.505	0.505	0.505	0.505	200	10							0.120
13.000	0.000	0.000	0.000		0.007	-	-	0.000	0.000	0.000		0.045	-	-									1.16	-	-	0.000	0.000	0.000		1.18	-	-							0.130				
14.000	0.000	0.000	0.000		0.002	-	-	0.000	0.000	0.000		0.003	-	-									2.16	-	-	0.000	0.000	0.000		2.16	-	-							0.140				
15.000	0.000	0.000	0.000		0.001	-	-	0.000	0.000	0.000		0.001	-	-									3.16	-	-	0.000	0.000	0.000		3.16	-	-							0.150				
16.000	0.000	0.000	0.000		0.001	-	-	0.000	0.000	0.000		0.001	-	-									4.16	-	-	0.000	0.000	0.000		4.16	-	-							0.160				
17.000	0.000	0.000	0.000		0.001	-	-	0.000	0.000	0.000		0.001	-	-									5.16	-	-	0.000	0.000	0.000		5.16	-	-							0.170				
Σύνολο:						0	38						5	0	0	0							0	403							200	12	0	0									
Αριθμός Πράξεων:							0						1	0										1.00							1	0											

Προϊόν Δανεισμού	Υποκείμενος Τίτλος	Πολυμερείς Συναλλαγές[1]					Διμερείς Συναλλαγές[2]		Δανεισμός Τίτλων μέσω ΟΤC[3]
		Ανοιχτές θέσεις[5]	Προσφερόμενη ποσότητα	Μ.Σ.Τ[4]	Όγκος συναλλαγών	Μ.Σ.Τ[4]	Όγκος συναλλαγών	Μ.Σ.Τ[4]	Όγκος συναλλαγών
ALPHABOR	ALPHA BANK (ΚΟ)	3,000	---	---	---	---	---	---	43,256,785
TATTBOR	ATTICA BANK A.T.E. (ΚΟ)	---	---	---	---	---	---	---	370
CENERBOR	CENERGY HOLDINGS (ΚΑ)	999	---	---	---	---	---	---	---
EEEBOR	COCA-COLA HBC AG (ΚΟ)	313	---	---	---	---	---	---	70,546
FFGRPBOR	FOLLIFOLLIE (ΚΟ)	---	---	---	---	---	---	---	1,120,847
FOYKRBOR	FOURLIS ΣΥΜΜΕΤΟΧΩΝ (ΚΟ)	7,110	---	---	---	---	---	---	4,650
INTRKBOR	INTRACOM HOLDINGS (ΚΟ)	---	---	---	---	---	---	---	---
BELABOR	JUMBO (ΚΟ)	---	---	---	---	---	---	---	78,098
LAMDABOR	LAMDA DEVELOPMENT(ΚΟ)	---	---	---	---	---	---	---	9,288
MIGBOR	MARFIN INVESTMENT GROUP (ΚΟ)	---	---	---	---	---	---	---	1,659,474
QUALBOR	QUALITY & RELIABILITY (ΚΟ)	---	---	---	---	---	---	---	---
TITCBOR	TITAN CEMENT (ΚΑ)	---	---	---	---	---	---	---	9,207
VIQBOR	VIQHALCO SA/NV (ΚΑ)	---	---	---	---	---	---	---	---
ADMIEBOR	ΑΔΜΗΕ ΣΥΜΜΕΤΟΧΩΝ Α.Ε. (ΚΟ)	---	---	---	---	---	---	---	115,644
AEGNBOR	ΑΕΡΟΠΟΡΙΑ ΑΙΓΑΙΟΥ (ΚΟ)	---	---	---	---	---	---	---	11,211
ALMYBOR	ΑΛΟΥΜΥΛ (ΚΟ)	---	---	---	---	---	---	---	---
GEKTERNABOR	ΓΕΚ ΤΕΡΝΑ (ΚΟ)	1,000	---	---	---	---	---	---	24,493
PPCBOR	ΔΕΗ (ΚΟ)	5,000	---	---	---	---	---	---	6,082,753
ETEBOR	ΕΘΝΙΚΗ ΤΡΑΠΕΖΑ (ΚΟ)	5,000	---	---	48,000	5.29%	---	---	16,528,196
ELLAKTORBOR	ΕΛΛΑΚΤΩΡ (ΚΟ)	---	---	---	---	---	---	---	276,898
EXAEBOR	ΕΛΛΗΝ. ΧΡΗΜΑΤΙΣΤΗΡΙΑ Χ.Α. (ΚΟ)	---	---	---	---	---	---	---	123,778
ELPEBOR	ΕΛΛΗΝΙΚΑ ΠΕΤΡΕΛΑΙΑ (ΚΟ)	---	---	---	---	---	---	---	51,983
EYDARBOR	ΕΥΔΑΠ (ΚΟ)	---	---	---	---	---	---	---	242,781
INLOTBOR	ΙΝΤΡΑΛΟΤ (ΚΟ)	---	---	---	---	---	---	---	464,512
MOHBOR	ΜΟΤΟΡ ΟΙΛ (ΚΟ)	---	---	---	---	---	---	---	10,420
MYTILBOR	ΜΥΤΙΛΗΝΑΙΟΣ (ΚΟ)	---	---	---	---	---	---	---	25,742
PRABOR	ΟΛΠ (ΚΟ)	---	---	---	---	---	---	---	2,901
OPARBOR	ΟΠΑΠ (ΚΟ)	3,000	---	---	---	---	---	---	1,357,606
HTOBOR	ΟΤΕ (ΚΟ)	6,200	---	---	---	---	---	---	535,504
TREIRBOR	ΠΕΙΡΑΙΩΣ ΤΡΑΠΕΖΑ (ΚΟ)	5,000	---	---	---	---	---	---	22,687,751
PLAISBOR	ΠΛΑΙΣΙΟ COMPUTERS (ΚΟ)	---	---	---	---	---	---	---	1,000

Σημειώσεις Προϊόντων Δανεισμού

[1] - Πολυμερείς Συμβάσεις Δανειοδοσίας των μεθόδων 8-1, 8-2 και 8-3-3 (σύμφ. Με Αποφ.17 ΔΣ του Χρηματιστηρίου).

[2] - Διμερείς Συμβάσεις Δανειοδοσίας των μεθόδων 8-3-1 και 8-3-2 (σύμφ. Με Αποφ. 20 ΔΣ του Χρηματιστηρίου).

[3] - Τα στοιχεία Συναλλαγής Δανεισμού Τίτλων μέσω ΟΤC δηλώνονται από τους χειριστές ΣΑΤ και αφορούν τις ποσότητες που έχουν καταγραφεί στο ΣΑΤ έως και τη προηγούμενη εργάσιμη ημέρα.

[4] - Μ.Σ.Τ.: - Μέση Σταθμισμένη Τιμή (ως προς τα τεμάχια)

[5] - Τα στοιχεία αφορούν σε ανοιχτές θέσεις πριν την έναρξη της συνεδρίασης

Προϊόν Δανεισμού	Υποκείμενος Τίτλος	Πολυμερείς Συναλλαγές[1]					Διμερείς Συναλλαγές[2]		Δανεισμός Τίτλων μέσω OTC[3]
		Ανοικτές θέσεις[5]	Προσφερόμενη ποσότητα	Μ.Σ.Τ[4]	Όγκος συναλλαγών	Μ.Σ.Τ[4]	Όγκος συναλλαγών	Μ.Σ.Τ[4]	Όγκος συναλλαγών
SARBOR	ΣΑΡΑΝΤΗΣ ΓΡ. (ΚΟ)	513	---	---	---	---	---	---	10,612
TENERGYBOR	ΤΕΡΝΑ ΕΝΕΡΓΕΙΑΚΗ (ΚΟ)	---	---	---	---	---	---	---	12,892
EUROBBOR	ΤΡΑΠΕΖΑ EUROBANK ERGASIAS (ΚΟ)	2,782	---	---	304,000	5.30%	---	---	57,924,614

Σημειώσεις Προϊόντων Δανεισμού

[1] - Πολυμερείς Συμβάσεις Δανειοδοσίας των μεθόδων 8-1, 8-2 και 8-3-3 (σύμφ. Με Αποφ.17 ΔΣ του Χρηματιστηρίου).

[2] - Διμερείς Συμβάσεις Δανειοδοσίας των μεθόδων 8-3-1 και 8-3-2 (σύμφ. Με Αποφ. 20 ΔΣ του Χρηματιστηρίου).

[3] - Τα στοιχεία Συναλλαγές Δανεισμού Τίτλων μέσω OTC δηλώνονται από τους χειριστές ΣΑΤ και αφορούν τις ποσότητες που έχουν καταγραφεί στο ΣΑΤ έως και τη προηγούμενη εργάσιμη ημέρα.

[4] - Μ.Σ.Τ.: - Μέση Σταθμισμένη Τιμή (ως προς τα τεμάχια)

[5] - Τα στοιχεία αφορούν σε ανοικτές θέσεις πριν την έναρξη της συνεδρίασης

Κωδικό και ονομασίες Κλάδων Οικονομικής Δραστηριότητας του Χρηματιστηρίου Αθηνών

12003 - Διαπραγματεύσιμα Αμοιβαία Κεφάλαια	10101010 Υπηρεσίες Ηλεκτρονικών Υπολογιστών
10101015 Λογισμικό	10102030 Υλικό Υπολογιστών
15101010 Εξοπλισμός Τηλεπικοινωνιών	15102015 Υπηρεσίες Τηλεπικοινωνιών
20101010 Υγειονομικές Μονάδες	20101025 Υπηρεσίες Υγείας
20102010 Ιατρικός Εξοπλισμός	20103015 Φαρμακευτικά Προϊόντα
30101010 Τράπεζες	30202000 Διαφοροποιημένες Χρηματοοικονομικές Υπηρεσίες
30202010 Διαχείριση Κεφαλαίων & Θεματοφύλακες	30202015 Επενδυτικές Υπηρεσίες
30302010 Γενικές Ασφάλειες	30302015 Μεσίτες Ασφαλίσεων
35101010 Συμμετοχές & Ανάπτυξη Ακίνητης Περιουσίας	35101015 Υπηρεσίες Ακίνητης Περιουσίας
35102000 Διαφοροποιημένες Α.Ε.Ε.Α.Π.	35102030 Α.Ε.Ε.Α.Π. Επαγγελματικών Χώρων
40201040 Υπηρεσίες Ενοικίασης και Χρηματοδοτικής Μίσθωσης	40202010 Κατασκευή Κατοικιών
40202015 Έπιπλα	40202020 Οικιακές Συσκευές
40203040 Ηλεκτρονική Ψυχαγωγία	40203045 Παιχνίδια
40204020 Ρούχα και Αξεσουάρ	40301010 Ψυχαγωγία
40301030 Εκδόσεις	40301035 Ραδιοτηλεοπτικοί Φορείς
40401010 Διαφοροποιημένοι Έμποροι	40401020 Εμπόριο Ενδυμάτων
40401025 Εμπόριο Προϊόντων Οικιακής Βελτίωσης	40401030 Εξειδικευμένο Λιανικό Εμπόριο
40501010 Αεροπορικές Εταιρείες	40501015 Ταξίδια & Τουρισμός
40501020 Τυχερά Παιχνίδια	40501025 Ξενοδοχεία & Πανσιόν
45101015 Απόσταξη & Οινοπαραγωγή	45101020 Αναψυκτικά
45102010 Γεωργεία, Αλιεία, Εκτροφή και Φυτείες	45102020 Τρόφιμα
45103010 Καπνός	45201010 Λιανικό & Χονδρικό Εμπόριο Τροφίμων
45201020 Είδη Προσωπικής Φροντίδας	50101010 Κατασκευές
50101030 Τσιμέντα	50101035 Άλλα Οικοδομικά Υλικά
50202010 Ηλεκτρικά Εξαρτήματα	50203000 Διαφοροποιημένες Βιομηχανίες
50203015 Πλαστικά	50203030 Υλικά Συσκευασίας
50204000 Μηχανήματα Βιομηχανικού Εξοπλισμού	50204020 Μηχανήματα Κατασκευών
50205010 Προμηθευτές Βιομηχανίας	50205020 Υποστηρικτικές Υπηρεσίες προς Επιχειρήσεις
50205030 Υπηρεσίες Μαζικής Εκτύπωσης	50206015 Εμπορικά Οχήματα & Ανταλλακτικά
50206030 Θαλάσσιες Μεταφορές	50206060 Υπηρεσίες Μεταφορών
55101000 Διαφοροποιημένα Υλικά	55101020 Κλωστοϋφαντουργικά Προϊόντα
55102000 Ορυχεία	55102010 Σίδηρος & Χάλυβας
55102015 Μεταλλουργία	55102035 Αλουμίνιο
60101000 Καθετοποιημένες Εταιρ. Πετρελαίου & Φυσικού Αερίου	60101020 Διυλιστήρια & Εμπορία Πετρελαιοειδών
65101010 Εναλλακτική Ηλεκτρική Ενέργεια	65101015 Συμβατική Ηλεκτρική Ενέργεια
65102030 Ύδρευση	



ATHEX
Athens Stock Exchange

Λεωφ. Αθηνών 110 104 42 Αθήνα
110, Athinon Ave. GR 104 42 Athens
tel. (+30)210-33.66.800, fax (+30)210-33.66.101
www.athexgroup.gr