

20

Ημερήσιο Δελτίο
Συναλλακτικής Δραστηριότητας

Daily Official List
of Trading Activity

Πέμπτη, 9 Ιανουαρίου, 2020

Έτος: 141 Αύξων Αριθμός Συνεδρίασης: 5



ATHEXGROUP
Athens Exchange Group

Αποποίηση Ευθύνης:

Η εταιρεία Ελληνικά Χρηματιστήρια-Χρηματιστήριο Αθηνών Ανώνυμη Εταιρεία Συμμετοχών καταβάλλει κάθε δυνατή προσπάθεια ώστε να διασφαλίσει ότι οι πληροφορίες και τα λοιπά στοιχεία που εμφανίζονται στο Ημερήσιο Δελτίο Τιμών (Η.Δ.Τ.) είναι ορθά και πλήρη αλλά δεν έχει καμία ευθύνη για ενδεχόμενο λάθος ή παράλειψη στοιχείων και / ή ευθύνη σχετικά με την ακρίβεια, αξιοπιστία, επικαιροποίηση και πληρότητα των παραπάνω πληροφοριών και στοιχείων ή ευθύνη προερχόμενη άμεσα ή έμμεσα από την χρήση των παραπάνω πληροφοριών.

Η Εταιρία δεν έχει καμία ευθύνη για την ακρίβεια των στοιχείων που περιλαμβάνονται στις ανακοινώσεις των εισηγμένων εταιρειών. Πιθανές προσβολές δικαιωμάτων τρίτων από το περιεχόμενο των ανακοινώσεων συνιστούν αποκλειστική ευθύνη του αποστολέα των ανακοινώσεων.

Όλα τα αναγραφόμενα στο Η.Δ.Τ. στοιχεία παρέχονται μόνο για τους σκοπούς της πληροφόρησης και δεν συνιστούν παροχή επενδυτικών συμβουλών ή πρόσκληση για επένδυση σε κινητές αξίες που διαπραγματεύονται στο Χρηματιστήριο Αθηνών.

Αναγνωρίζεται και συμφωνείται ότι όλα τα δικαιώματα επί των πληροφοριών που εμφανίζονται στο Η.Δ.Τ. θα αποτελούν κυριότητα της εταιρίας και οποιοδήποτε άλλο δικαίωμα συμπεριλαμβανομένου του δικαιώματος πνευματικής ιδιοκτησίας, σήματος κλπ. ανήκουν στο Χρηματιστήριο Αθηνών.

Τα ανωτέρω στοιχεία αποτελούν ιδιοκτησία της Εταιρίας και προστατεύονται σύμφωνα με τις διατάξεις περί πνευματικής ιδιοκτησίας. Απαγορεύεται α) η με οποιοδήποτε τρόπο ή μέσω αναπαραγωγή, αναδημοσίευση, τροποποίηση, αντιγραφή, πώληση, μετάδοση ή διανομή του συνόλου ή μέρους τους, χωρίς αναφορά στην πηγή και β) η εμπορική εκμετάλλευση των στοιχείων από τρίτους.

Η Εταιρία δεν φέρει καμία ευθύνη προερχόμενη άμεσα ή έμμεσα από χρήση ή τυχόν αλλοίωση των ανωτέρω στοιχείων όταν αυτά χρησιμοποιούνται από

Ελληνικά Χρηματιστήρια - Χρηματιστήριο Αθηνών Α.Ε. Συμμετοχών

Λεωφόρος Αθηνών 110, 10442 Αθήνα, Τηλ: (210) 33.66.800, Fax: (210) 32.13.938

www.athexgroup.gr

Χρηματιστηριακό Κέντρο Θεσσαλονίκης

Κατούνη 16-18, Θεσ/νίκη 546 25, Τηλ: (2310) 567.667, Fax: (2310) 530.455

Συνεργητικό Κεφάλαιο Εξασφάλισης Επενδυτικών Υπηρεσιών

Φειδίου 14-16, Αθήνα 106 78, Τηλ: (210) 33.04.682, Fax: (210) 33.04.155

Επιτροπή Κεφαλαιαγοράς

Κολοκοτρώνη 1 & Σταδίου 1, Αθήνα 105 62, Τηλ: (210) 33.77.100, Fax: (210) 33.77.173

Πίνακας Περιεχομένων

Ενότητα 1: Στατιστικά Στοιχεία Χρεογράφων, Παραγώγων και Δανεισμού

- Οι Αγορές Χρεογράφων Παραγώγων Δανεισμού
- Χρηματιστηριακοί Δείκτες
- Αναλυτικά Στοιχεία Συναλλαγών Αγοράς Χρεογράφων
- Στοιχεία Συναλλαγών Κλάδων Χρηματιστηρίου Αθηνών & Χρηματοοικονομικών Προϊόντων (Δ.Α.Κ.)
- Οι 10 Μετοχές με τη μεγαλύτερη Άνοδο & Πτώση
- Αναλυτικά Στοιχεία Συναλλαγών Αγοράς Παραγώγων

Ενότητα 2: Αναλυτικά Στοιχεία Συναλλαγών Χρεογράφων

- Αναλυτικά Στοιχεία Συναλλαγών Χρεογράφων
- Σημειώσεις Χρεογράφων

Ενότητα 3: Στοιχεία Συναλλαγών Χρεογράφων

- Στοιχεία Συναλλαγών Πακέτων
- Στοιχεία Συναλλαγών Δικαιωμάτων

- Στοιχεία Δανεισμού Τίτλων
- Στοιχεία Συναλλαγών Εκποιήσεων
- Στοιχεία Συναλλαγών Εκποιήσεων Ενσώματων Ονομαστικών Μετοχών
- Στοιχεία Ενεργητικού Διαπραγματεύσιμων Αμοιβαίων Κεφαλαίων (Δ.Α.Κ.)
- Χαρακτηριστικά Διαπραγματεύσιμων Αμοιβαίων Κεφαλαίων (Δ.Α.Κ.)

Ενότητα 4: Ανακοινώσεις

Ενότητα 5: Ομόλογα Διαπραγματεύσιμα στην Αγορά Αξιών Σταθερού Εισοδήματος

- Ομολογιακά Δάνεια Επιχειρήσεων – Οργανωμένη Αγορά (Μετατρέψιμα)
- Ομολογιακά Δάνεια Επιχειρήσεων – Οργανωμένη Αγορά (Μη Μετατρέψιμα)
- Ομόλογα Ελληνικού Δημοσίου
- Έντοκα Γραμμάτια & Zero Coupon Ομόλογα Ελληνικού Δημοσίου
- Ομόλογα Ελληνικού Δημοσίου Διαπραγματεύσιμα με τη Μέθοδο Εκφώνησης - Αντιφώνησης
- Ομόλογα Κρατικών Τραπεζών

Ενότητα 6: Πρόσθετα Στοιχεία Ενημέρωσης

- Πίνακας Μελών Χρηματιστηρίου Αθηνών και Μελών ΕΤ.ΕΚ.
- Πίνακας Μετοχών Υπό Ειδική Διαπραγμάτευση
- Γνωστοποιήσεις Συναλλαγών - Κατάλογος Υπόχρεων Προσώπων

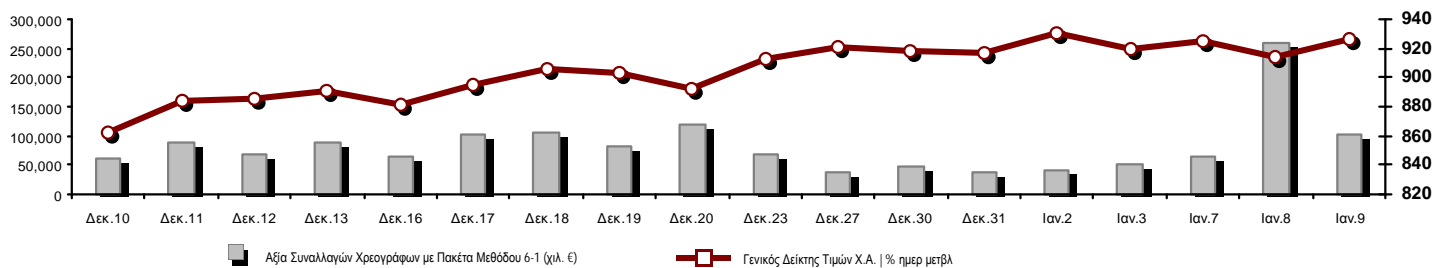
Ενότητα 7: Αναλυτικά Στοιχεία Συναλλαγών Αγοράς Παραγώγων

- Συμβόλαια Μελλοντικής Εκπλήρωσης σε Δείκτες
- Συμβόλαια Μελλοντικής Εκπλήρωσης σε Μετοχές
- Δικαιώματα Προαίρεσης σε Δείκτες
- Δικαιώματα Προαίρεσης σε Μετοχές
- Στοιχεία Συναλλαγών Προϊόντων Δανεισμού

Παράρτημα Α: Κωδικοί και ονομασίες Κλάδων Οικονομικής Δραστηριότητας του Χρηματιστηρίου Αθηνών

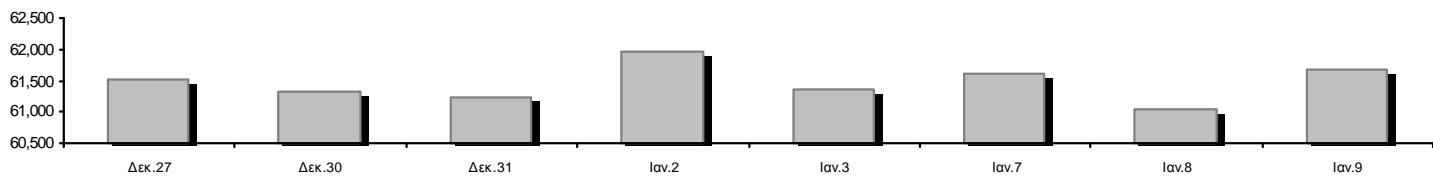
Οι Αγορές Χρεογράφων Παραγώγων Δανεισμού

Γενικός Δείκτης Τιμών και Αξία Συναλλαγών Μετοχών και Παραγώγων



Κεφαλαιοποίηση Χ.Α. (εκατ €) **:	61,664.59		Συνολικές Ανοικτές Θέσεις σε Παράγωγα	367,615
Ημερήσια μεταβολή: εκατ. € %	610.65	1.00%	Ανοικτές θέσεις σε ΣΜΕ επί Δεικτών % ημερ μετβλ	11,019 1.91%
Μέση ετήσια Κεφ/ποίηση: εκατ. € % Μετβλ. Μέση προηγ. έτος	61,535.05	12.47%	Ανοικτές θέσεις σε ΣΜΕ επί μετοχών % ημερ μετβλ	353,638 1.90%
Γενικός Δείκτης Τιμών Χ.Α. % ημερ μετβλ	926.06	1.30%	Ανοικτές θέσεις σε Δικαιώματα επί Δεικτών % ημερ μετβλ	2,025 0.40%
Κεφαλαιοποίηση Γενικού Δείκτη (εκατ. €)	56,354.58		Ανοικτές θέσεις σε Δικαιώματα επί μετοχών % ημερ μετβλ	933 -1.58%
Ημερήσια μεταβολή (εκατ. €)	599.43			
Αξία Συναλλαγών Χρεογράφων με Πακέτα Μεθόδου 6-1 (χιλ. €)	101,605.83		Πλήθος Συμβολαίων Παραγώγων:	22,237
Ημερήσια μεταβολή: %	-157,720.07	-60.82%	Ημερήσια μεταβολή: τμχ %	-2,950 -11.71%
Μέση Αξία Συν/γών ΥτD: χιλ. € % Μετβλ Μέση προηγ. έτος	103,690.50	56.68%	Μέσος Όγκος Συμβ. ΥτD: % Μετβλ Μέσο προηγ. Έτος	18,989 -54.67%
Αξία Συναλλαγών Πακέτων Μεθόδου 6-1 (χιλ. €)	20,573.62		Πλήθος Πράξεων Παραγώγων:	2,050
Αξία Συναλλαγών Πακέτων Μεθόδου 6-2 & 6-3 (χιλ. €)	0.00		Ημερήσια μεταβολή: πλήθος %	-256 -11.10%
Αξία Συναλλαγών Ομολόγων (χιλ.€)	793.79		Μέσο Πλήθος Πράξεων ΥτD: % Μετβλ Μέσο προηγ. Έτος	1,982 -30.44%
Όγκος Συναλλαγών Χρεογράφων με Πακέτα Μεθόδου 6-1 (χιλ. Τμχ)	49,996.57		Συνολικές Ανοικτές Θέσεις σε Δανεισμό	381,222
Ημερήσια μεταβολή: χιλ. τμχ %	-129,152.55	-72.09%	Ημερήσια μεταβολή: τμχ %	341,305 855.04%
Μέσος Όγκος Συν/γών ΥτD: % Μετβλ Μέσο προηγ. Έτος	59,005.92	84.21%	Πλήθος Συναλλαγών Δανεισμού (Πολυμερής/Διμερής)	650
Όγκος Συναλλαγών Πακέτων Μεθόδου 6-1 (χιλ. Τεμάχια)	16,094.03		Ημερήσια μεταβολή: τμχ %	-351,350
Όγκος Συναλλαγών Πακέτων Μεθόδου 6-2 & 6-3 (χιλ. Τεμάχια)	0.00		Πλήθος Πολυμερών Συναλλαγών	150
Όγκος Συναλλαγών Ομολόγων	776,000		Πλήθος Διμερών Συναλλαγών	500
Πλήθος Πράξεων Χρεογράφων με Πακέτα Μεθόδου 6-1	33,760		Πλήθος Πράξεων Δανεισμού:	2
Ημερήσια μεταβολή: πλήθος %	-228	-0.67%	Ημερήσια μεταβολή: %	-22
Μέσο Πλήθος Πράξεων ΥτD: % Μετβλ Μέσο προηγ. Έτος	29,302	7.16%	Πλήθος Πράξεων Πολυμερών Συναλλαγών	1
Πλήθος πακέτων Μεθόδου 6-1	15		Πλήθος Πράξεων Διμερών Συναλλαγών	1
Πλήθος πακέτων Μεθόδου 6-2 & 6-3	0			
Πλήθος συναλλαγών Ομολόγων	53			

Κεφαλαιοποίηση Χ.Α. (εκατ €) **



Ημερήσια Διακύμανση Γενικού Δείκτη Τιμών Χρηματιστηρίου Αθηνών



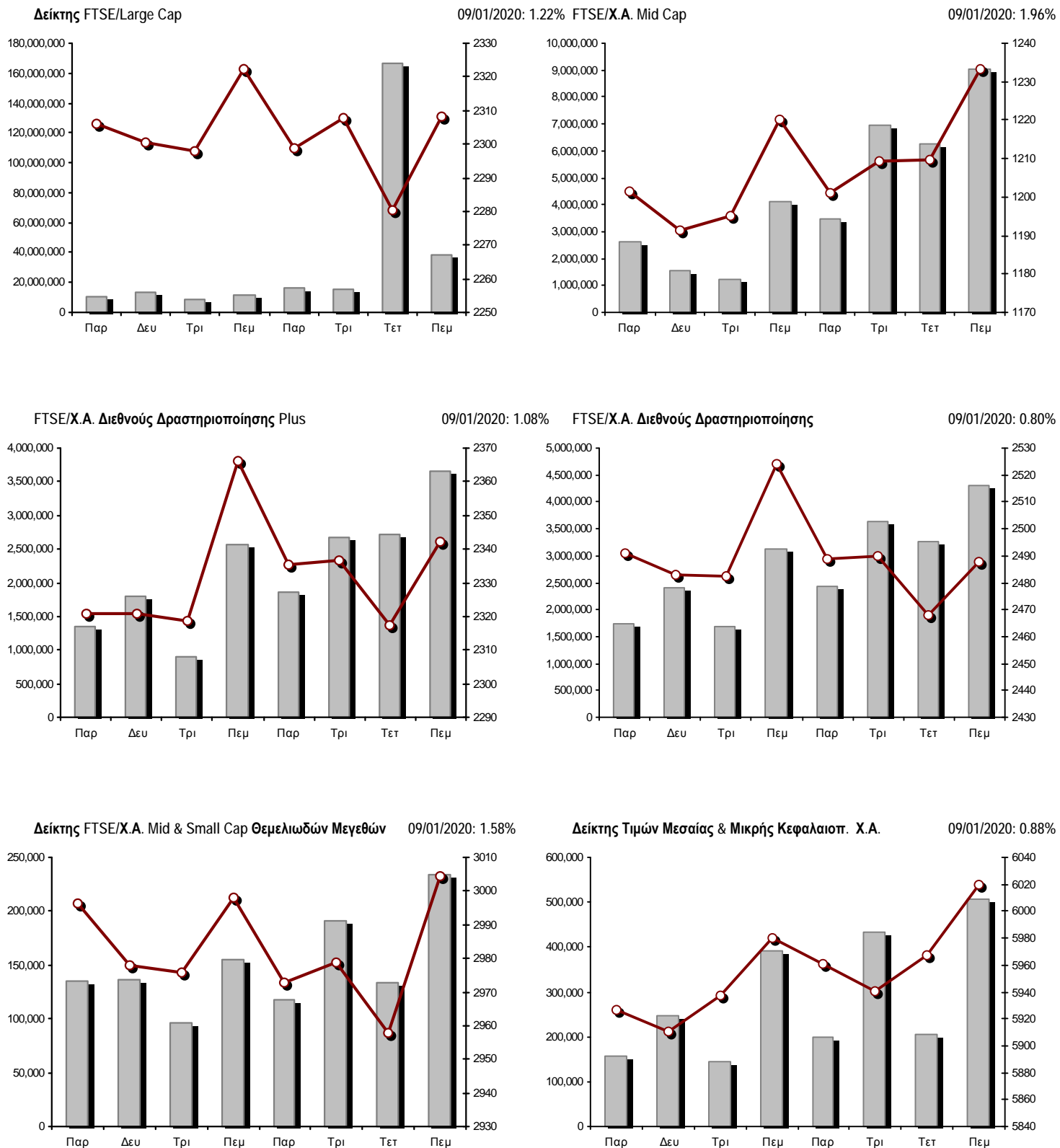
Χρηματιστηριακοί Δείκτες

Όνομασία Δείκτη	09/01/2020	08/01/2020	Δ μον.	Δ %	Κατώτερη	Ανώτερη	Κατ.έτους	Ανωτ.έτους	Ετησ. μεταβ.
Γενικός Δείκτης Τιμών Χ.Α.	926.06 #	914.17	11.89	1.30%	914.17	927.22	904.84	930.76	1.02% #
FTSE/X.A. Large Cap	2,308.07 #	2,280.27	27.80	1.22%	2,280.27	2,315.84	2,255.76	2,322.16	0.44% #
FTSE/X.A. Mid Cap	1,233.39 #	1,209.65	23.74	1.96%	1,209.65	1,238.43	1,190.48	1,238.43	3.20% #
FTSE/X.A.-Χ.Α.Κ. Τραπεζικός Δείκτης	652.44 #	635.02	17.42	2.74%	635.02	653.57	625.64	673.55	-2.61% ☒
FTSE/X.A. Διεθνούς Δραστηριοποίησης Plus	2,342.32 #	2,317.34	24.98	1.08%	2,317.34	2,345.94	2,303.96	2,366.52	1.02% #
FTSE/X.A. Διεθνούς Δραστηριοποίησης	2,487.72 #	2,467.90	19.82	0.80%	2,467.90	2,491.56	2,450.05	2,524.23	0.21% #
FTSE/X.A. Mid & Small Cap Θεμελιωδών Μεγεθών	3,004.49 #	2,957.77	46.72	1.58%	2,957.77	3,004.49	2,940.85	3,004.49	0.97% #
Δείκτης Τιμών Μεσαίας & Μικρής Κεφαλαιοπ. Χ.Α.	6,020.04 #	5,967.30	52.74	0.88%	5,931.72	6,034.39	5,878.45	6,034.39	1.40% #
FTSE/X.A. Δείκτης Αγοράς	571.81 #	564.81	7.00	1.24%	564.81	573.52	558.68	574.99	0.52% #
Δείκτης FTSE Med	4,986.12 #	4,980.77	5.35	0.11%			4,961.14	5,036.06	0.14% #
Δείκτης Συνολικής Απόδοσης Γενικού Δείκτη Χ.Α.	1,512.18 #	1,492.75	19.43	1.30%	1,492.75	1,514.07	1,477.52	1,518.48	1.12% #
FTSE/X.A. Large Cap Συνολικής Απόδοσης	3,430.07 #	3,388.76	41.31	1.22%			3,388.76	3,449.19	0.49% #
FTSE/X.A. Large Cap Net Συνολικής Απόδοσης	1,048.25 #	1,035.62	12.63	1.22%	1,035.62	1,051.78	1,024.49	1,054.12	0.49% #
FTSE/X.A. Mid Cap Συνολικής Απόδοσης	1,503.49 #	1,474.55	28.94	1.96%			1,464.21	1,503.49	3.20% #
FTSE/X.A.-Χ.Α.Κ. Τραπεζικός Δείκτης Συνολ. Απόδ.	571.38 #	556.12	15.26	2.74%			556.12	587.26	-2.61% ☒
Ελληνικός Δείκτης Mid & Small Cap	1,277.35 #	1,262.53	14.82	1.17%	1,262.53	1,277.88	1,250.48	1,282.01	1.90% #
FTSE/X.A. Τράπεζες	862.03 #	839.01	23.02	2.74%	839.01	863.52	826.63	889.92	-2.61% ☒
FTSE/X.A. Ασφάλειες	2,025.02 ☒	2,032.99	-7.97	-0.39%	2,009.07	2,040.96	1,985.16	2,088.80	0.00% ~
FTSE/X.A. Χρηματοοικονομικές Υπηρεσίες	1,048.12 #	1,032.13	15.99	1.55%	1,032.13	1,061.54	991.69	1,061.54	5.14% #
FTSE/X.A. Βιομηχανικά Προϊόντα & Υπηρεσίες	2,589.48 #	2,568.26	21.22	0.83%	2,568.26	2,610.79	2,544.60	2,625.07	1.09% #
FTSE/X.A. Εμπόριο	68.83 ☒	68.93	-0.10	-0.15%	68.10	69.68	67.57	70.55	-1.16% ☒
FTSE/X.A. Ακίνητης Περιουσίας	5,776.69 #	5,767.58	9.11	0.16%	5,746.25	5,826.74	5,438.28	5,826.74	5.70% #
FTSE/X.A. Προσωπικά & Οικιακά Προϊόντα	9,780.65 #	9,685.36	95.29	0.98%	9,685.36	9,857.04	9,613.54	9,962.79	-0.30% ☒
FTSE/X.A. Τρόφιμα & Ποτά	11,501.04 ☒	11,532.05	-31.01	-0.27%	11,489.90	11,634.97	11,264.09	11,634.97	2.10% #
FTSE/X.A. Πρώτες Ύλες	7,153.18 #	7,045.50	107.68	1.53%	6,823.15	7,153.18	6,356.49	7,153.18	10.76% #
FTSE/X.A. Κατασκευές & Υλικά	3,211.25 #	3,164.47	46.78	1.48%	3,152.24	3,211.25	3,054.65	3,211.25	4.16% #
FTSE/X.A. Πετρέλαιο & Αέριο	4,997.50 #	4,982.27	15.23	0.31%	4,968.86	5,044.28	4,920.09	5,154.35	-1.01% ☒
FTSE/X.A. Χημικά	9,153.04 #	8,850.02	303.02	3.42%	8,850.02	9,319.91	8,693.39	9,319.91	3.25% #
FTSE/X.A. Ταξίδια & Αναψυχή	2,038.21 #	1,962.77	75.44	3.84%	1,962.77	2,057.03	1,931.58	2,057.03	5.08% #
FTSE/X.A. Τεχνολογία	921.47 #	906.60	14.87	1.64%	906.60	926.51	889.83	926.51	2.34% #
FTSE/X.A. Τηλεπικοινωνίες	3,837.08 ☒	3,848.09	-11.01	-0.29%	3,812.31	3,864.61	3,782.03	3,960.95	-2.24% ☒
FTSE/X.A. Υπηρεσίες Κοινής Ωφέλειας	3,268.21 #	3,237.97	30.24	0.93%	3,237.97	3,309.98	3,185.42	3,309.98	2.60% #
FTSE/X.A. Υγεία	504.15 #	498.64	5.51	1.11%	490.39	506.90	486.95	506.90	-0.13% ☒
Δείκτης Όλων των Μετοχών Χ.Α.	217.16 #	215.02	2.15	1.00%	217.16	217.16	215.02	218.27	0.70% #
Ελληνικός Δείκτης Εταιρικών Ομολόγων	120.56 #	120.43	0.13	0.11%			120.32	120.56	0.24% #
Ελληνικός Δείκτης Τιμών Εταιρικών Ομολόγων	95.87 #	95.78	0.10	0.10%			95.73	95.87	0.17% #

Σημείωση 1: Το κλείσιμο των Δεικτών FTSE/Med 100, Ελληνικός Δείκτης Εταιρικών Ομολόγων και, Ελληνικός Δείκτης Τιμών Εταιρικών Ομολόγων αφορούν την συνεδρίαση της 07/01/2020.

Σημείωση 2: Ο Ελληνικός Δείκτης Mid & Small Cap είναι Customized δείκτης υπολογιζόμενος από το Χρηματιστήριο Αθηνών.

Χρηματιστηριακοί Δείκτες



■ Όγκος συναλλαγών δεικτών

— Τιμές κλεισίματος δεικτών

Αναλυτικά Στοιχεία Συναλλαγών Αγοράς Χρεογράφων

	Όλα τα Χρεόγραφα	Κύρια Αγορά	Επιτήρηση	Διαπραγματεύσιμα Αμοιβαία Κεφάλαια
Σύνολα	129	111	17	1
Ανοδικές / Καθοδικές / Σταθερές:	79 / 24 / 26	71 / 23 / 17	7 / 1 / 9	1 / 0 / 0
Κεφαλαιοποίηση Χ.Α. (εκατ €) **	61,664.59	61,350.58	314.02	
Μέση Ημερήσια Αξία Συνγών (χιλ. €)	103,690.50	103,263.94	290.56	136.00
Αξία Συναλλαγών	101,605.83	101,460.27	96.11	49.45
Κύριος Πίνακας:	81,032.21	80,886.65	96.11	49.45
Προσυμφωνημένων Συναλλαγών 6_1_2_3:	20,573.62	20,573.62	0.00	0.00
Πίνακας Εκποιήσεων:	0.00	0.00	0.00	0.00
Πίνακας Ειδικών Όρων:	0.00	0.00	0.00	0.00
Μέσος Ημερήσιος Όγκος Συναλλαγών	59,005,923	57,153,349	1,846,833	5,741
Όγκος Συναλλαγών	49,996,572	49,325,355	669,109	2,108
Κύριος Πίνακας:	33,902,547	33,231,330	669,109	2,108
Προσυμφωνημένων Συναλλαγών 6_1_2_3:	16,094,025	16,094,025	0	0
Πίνακας Εκποιήσεων:	0	0	0	0
Πίνακας Ειδικών Όρων:	0	0	0	0
Μέσο Ημερήσιο Πλήθος Πράξεων	29,302	29,080	216	5
Αριθμός Πράξεων	33,760	33,579	175	6
Κύριος Πίνακας:	33,745	33,564	175	6
Προσυμφωνημένων Συναλλαγών 6_1_2_3:	15	15	0	0
Πίνακας Εκποιήσεων:	0	0	0	0
Πίνακας Ειδικών Όρων:	0	0	0	0

Στοιχεία Συναλλαγών Κλάδων Χρηματιστηρίου Αθηνών & Χρηματοοικονομικών Προϊόντων (Δ.Α.Κ.)

Κωδικός	Κλάδοι	Ανοδικές / Καθοδικές / Σταθερές	Αριθμός Πράξεων	Όγκος Συναλλαγών	Αξία Συναλλαγών	% στη Συνολική Αξία
12000	- Χρηματοοικονομικά Προϊόντα	1 / 0 / 0	6	2,108	49,453.23	0.05%
3510	- Ακίνητη Περιουσία	3 / 3 / 2	1,502	746,875	5,718,235.10	5.63%
3030	- Ασφάλειες	0 / 1 / 0	74	14,009	71,106.52	0.07%
5020	- Βιομηχανικά Προϊόντα & Υπηρεσίες	14 / 1 / 3	2,095	1,079,990	3,652,777.48	3.60%
4040	- Εμπόριο	2 / 2 / 2	389	279,279	989,119.67	0.97%
6010	- Ενέργεια	4 / 0 / 0	1,444	180,245	2,716,811.65	2.67%
4020	- Καταναλωτικά Προϊόντα & Υπηρεσίες	6 / 1 / 2	2,053	593,577	4,269,421.78	4.20%
5010	- Κατασκευές & Υλικά Κατασκευών	7 / 3 / 3	2,853	2,019,850	4,466,079.78	4.40%
4030	- Μέσα Ενημέρωσης	2 / 0 / 0	18	14,480	2,816.18	0.00%
4520	- Προσωπική Φροντίδα, Φάρμακα & Παντοπωλεία	1 / 1 / 1	204	96,055	680,933.02	0.67%
5510	- Πρώτες Ύλες	11 / 1 / 4	842	477,500	799,419.64	0.79%
4050	- Ταξίδια και Αναψυχή	3 / 3 / 2	4,008	1,951,452	19,163,141.89	18.86%
1010	- Τεχνολογία	6 / 0 / 0	572	420,338	333,843.00	0.33%
1510	- Τηλεπικοινωνίες	2 / 2 / 1	1,406	628,263	6,874,011.11	6.77%
3010	- Τράπεζες	5 / 1 / 0	11,850	32,457,431	44,134,254.04	43.44%
4510	- Τρόφιμα, Ποτά & Καπνοβιομηχανίες	4 / 4 / 3	332	617,507	1,141,011.67	1.12%
2010	- Υγεία	3 / 0 / 1	178	59,381	108,986.54	0.11%
6510	- Υπηρεσίες Κοινής Ωφέλειας	3 / 1 / 1	2,833	1,317,545	5,030,983.07	4.95%
3020	- Χρηματοοικονομικές Υπηρεσίες	2 / 0 / 1	1,101	7,040,687	1,403,427.33	1.38%

Οι 10 Μετοχές με τη μεγαλύτερη Άνοδο & Πτώση

Κύρια Αγορά

Μετοχές με τη μεγαλύτερη Θετική μεταβολή τιμής	Τιμή κλεισ.	Μεταβ.	Μετοχές με τη μεγαλύτερη Αρνητική μεταβολή τιμής	Τιμή κλεισ.	Μεταβ.
ΙΛΥΔΑ (ΚΟ)	0.52	12.55% #	SPACE HELLAS (ΚΟ)	4.75	-3.06% α
ΜΑΘΙΟΣ ΠΥΡΙΜΑΧΑ (ΚΟ)	0.56	8.74% #	ΚΕΚΡΟΨ (ΚΟ)	1.83	-1.82% α
INTERCONTINENTAL (ΚΟ)	8	8.11% #	ΚΡΙ - ΚΡΙ (ΚΟ)	5.44	-1.81% α
ΑΒΑΞ Α.Ε. (ΚΟ)	0.74	6.63% #	ΑΤΤΙΚΑ BANK Α.Τ.Ε. (ΚΟ)	0.393	-1.75% α
ΕΛΛΑΚΤΩΡ (ΚΟ)	1.89	5.94% #	ΑΤΤΙΚΑ ΣΥΜΜΕΤΟΧΩΝ (ΚΟ)	1.325	-1.49% α
ΠΕΙΡΑΙΩΣ ΤΡΑΠΕΖΑ (ΚΟ)	3.178	5.93% #	INTRAKAT (ΚΟ)	1.72	-1.15% α
UNIBIOS (ΚΟ)	0.443	5.73% #	A.S. COMPANY (ΚΟ)	2.78	-1.07% α
ΑΥΤΟHELLAS (ΚΟ)	7.56	5.00% #	BRIQ PROPERTIES (ΚΟ)	2.18	-0.91% α
ΙΑΤΡΙΚΟ ΑΘΗΝΩΝ (ΚΟ)	2.3	4.54% #	ΟΛΠ (ΚΟ)	22.55	-0.88% α
ΟΠΑΠ (ΚΟ)	12.25	4.17% #	ΒΑΡΒΕΡΗΣ Ν. - MODA BAGNO (ΚΟ)	0.585	-0.85% α

Μετοχές με τη μεγαλύτερη Αξία Συναλλαγών	Αξία (χιλ. €)	Μεταβ.	Μετοχές με το μεγαλύτερο Όγκο Συναλλαγών	Όγκος	Μεταβ.
ΤΡΑΠΕΖΑ EUROBANK ERGASIAS (ΚΟ)	20,267.78	3.57% #	ΤΡΑΠΕΖΑ EUROBANK ERGASIAS (ΚΟ)	23,350,672	3.57% #
ΟΠΑΠ (ΚΟ)	18,417.70	4.17% #	MARFIN INVESTMENT GROUP (ΚΟ)	6,901,535	0.19% #
ΕΘΝΙΚΗ ΤΡΑΠΕΖΑ (ΚΟ)	14,224.57	1.48% #	ΕΘΝΙΚΗ ΤΡΑΠΕΖΑ (ΚΟ)	4,940,088	1.48% #
ΟΤΕ (ΚΟ)	6,649.95	-0.29% α	ALPHA BANK (ΚΟ)	1,882,276	1.83% #
ΠΕΙΡΑΙΩΣ ΤΡΑΠΕΖΑ (ΚΟ)	5,814.80	5.93% #	ΠΕΙΡΑΙΩΣ ΤΡΑΠΕΖΑ (ΚΟ)	1,844,734	5.93% #
LAMDA DEVELOPMENT(ΚΟ)	5,494.53	-0.11% α	ΟΠΑΠ (ΚΟ)	1,501,306	4.17% #
ALPHA BANK (ΚΟ)	3,552.52	1.83% #	ΕΛΛΑΚΤΩΡ (ΚΟ)	1,282,321	5.94% #
JUMBO (ΚΟ)	2,928.09	0.71% #	ΔΕΗ (ΚΟ)	631,919	2.44% #
ΔΕΗ (ΚΟ)	2,746.43	2.44% #	LAMDA DEVELOPMENT(ΚΟ)	628,080	-0.11% α
ΜΥΤΙΛΗΝΑΙΟΣ (ΚΟ)	2,413.22	0.51% #	ΑΔΜΗΕ ΣΥΜΜΕΤΟΧΩΝ Α.Ε. (ΚΟ)	560,053	0.00% -

Σημείωση: Απεικονίζονται οι Μετοχές που δεν ανήκουν στις Κατηγορίες Χαμηλής Διασποράς και Επιτήρησης και πραγματοποιήσαν κατά τη διάρκεια της συνεδρίασης Αξία Συναλλαγών μεγαλύτερη από 10,000 Ευρώ.

Αναλυτικά Στοιχεία Συναλλαγών Αγοράς Παραγώγων

	Αριθμός Πράξεων	Όγκος	Ανοικτές θέσεις
Σ.Μ.Ε. σε Δείκτες	192	1,322	11,019
FTSE/X.A. Large Cap	192	1,322	11,019
Σ.Μ.Ε. σε Μετοχές	1,838	20,800	353,638
ΑΔΜΗΕ ΣΥΜΜΕΤΟΧΩΝ Α.Ε. (ΚΟ)	91	444	5,467
ALPHA BANK (ΚΟ)	82	916	40,620
ΑΤΤΙΚΑ BANK Α.Τ.Ε. (ΚΟ)	10	376	8,192
COCA-COLA HBC AG (ΚΟ)	2	3	217
CEENERGY HOLDINGS (ΚΑ)	30	239	7,977
ΕΛΛΑΚΤΩΡ (ΚΟ)	219	2,918	25,708
ΤΡΑΠΕΖΑ EUROBANK ERGASIAS (ΚΟ)	102	1,711	49,425
ΕΥΔΑΠ (ΚΟ)	4	10	711
FOURLIS ΣΥΜΜΕΤΟΧΩΝ (ΚΟ)	1	1	51
ΓΕΚ ΤΕΡΝΑ (ΚΟ)	63	260	9,106
ΕΛΛΗΝ. ΧΡΗΜΑΤΙΣΤΗΡΙΑ-Χ.Α. (ΚΟ)	41	134	3,664
ΕΛΛΗΝΙΚΑ ΠΕΤΡΕΛΑΙΑ (ΚΟ)	16	60	2,068
INTRACOM HOLDINGS (ΚΟ)	2	17	3,652
ΙΝΤΡΑΛΟΤ (ΚΟ)	23	71	4,945
JUMBO (ΚΟ)	17	117	1,123
LAMDA DEVELOPMENT(ΚΟ)	40	171	3,555
MARFIN INVESTMENT GROUP (ΚΟ)	154	4,783	72,811
ΜΟΤΟΡ ΟΪΛ (ΚΟ)	3	10	691
ΜΥΤΙΛΗΝΑΙΟΣ (ΚΟ)	63	247	12,629
ΕΘΝΙΚΗ ΤΡΑΠΕΖΑ (ΚΟ)	239	3,329	41,057
ΟΠΑΠ (ΚΟ)	98	652	2,327
ΟΤΕ (ΚΟ)	18	77	3,016
ΟΛΠ (ΚΟ)	3	3	646
ΠΕΙΡΑΙΩΣ ΤΡΑΠΕΖΑ (ΚΟ)	374	3,394	29,789
ΔΕΗ (ΚΟ)	115	736	13,549
ΤΕΡΝΑ ΕΝΕΡΓΕΙΑΚΗ (ΚΟ)	10	60	3,987
ΤΙΤΑΝ CEMENT (ΚΑ)	4	4	65
ΒΙΟΗΑΛCO SA/NV (ΚΑ)	14	57	6,590
Δικαιώματα σε Δείκτες	15	106	2,025
FTSE/X.A. Large Cap	15	106	2,025
Δικαιώματα σε Μετοχές	5	9	933
ALPHA BANK (ΚΟ)	0	0	11
ΕΘΝΙΚΗ ΤΡΑΠΕΖΑ (ΚΟ)	0	0	160
ΟΠΑΠ (ΚΟ)	2	2	448
ΟΤΕ (ΚΟ)	0	0	62
ΠΕΙΡΑΙΩΣ ΤΡΑΠΕΖΑ (ΚΟ)	3	7	122
ΔΕΗ (ΚΟ)	0	0	130
Συνολική Δραστηριότητα	2,050	22,237	367,615

Σημειώσεις Χρεογράφων

Κωδικός	Κείμενο σημείωσης
()	- Προσαρμοσμένα Μέρισματα λόγω διανομής Δωρεάν μετοχών.
*	- Τελευταία προσαρμοσμένη τιμή κλεισίματος.
[1]	- Καθαρά μερίσματα.
[2]	- Στη στήλη "Ημερ. Αποκοπής τελευταίου δικαιώματος" αναφέρεται η Ημερομηνία εισαγωγής για Νέες Εταιρείες.
[3]	- Η Χρηματιστηριακή αξία αναφέρεται στο σύνολο των μετοχών
[4]	- Η κωδικοποίηση των Κλάδων Οικονομικής Δραστηριότητας του Χ.Α. παρουσιάζονται στο Παράρτημα Α
[5]	- Η Χρηματιστηριακή Αξία αναφέρεται στο σύνολο των κατηγοριών μετοχών (εφόσον έχουν εισαχθεί περισσότερες της μιας κατηγορίες) και δεν αναφέρεται σε επιμέρους κατηγορίες μετοχών μιας εταιρείας.
[6]	- P/E μεγαλύτερο του 100
[7]	- Τελευταία εικόνα του Βιβλίου Εντολών πριν το τέλος της συνεδρίασης
[8]	- Στην Αξία Συναλλαγών των Μετοχών περιλαμβάνονται όλοι οι τύποι Πακέτων
4750	- Μεταφορά στην Κατηγορία Επιτήρησης από 8/4/2011.
4865	- Αναστολή διαπραγμάτευσης από 2/4/2012.
4887	- Μεταφορά στην Κατηγορία Επιτήρησης από 10/4/2012.
4912	- Μεταφορά στην κατηγορία Επιτήρησης από 31/7/2012.
4914	- Αναστολή διαπραγμάτευσης από 31/8/2012.
4918	- Αναστολή διαπραγμάτευσης από 31/8/2012.
4955	- Μεταφορά στην Επιτήρηση από 5/4/2013.
4956	- Μεταφορά στην Επιτήρηση από 5/4/2013.
4957	- Μεταφορά στην Επιτήρηση από 5/4/2013.
4958	- Μεταφορά στην Επιτήρηση από 5/4/2013.
4959	- Μεταφορά στην Επιτήρηση από 5/4/2013.
5080	- Μεταφορά στην κατηγορία Επιτήρησης από 06/09/2011.
5093	- Μεταφορά στην Κατηγορία Επιτήρησης από 8/4/2015.
5095	- Μεταφορά στην Επιτήρηση από 5/4/2013.
5101	- Αναστολή διαπραγμάτευσης από 1/9/2015.
5110	- Αναστολή διαπραγμάτευσης από 08/03/2016.
5112	- Μεταφορά στην Κατηγορία Επιτήρησης από 15/04/2016.
5115	- Μεταφορά στην Κατηγορία Επιτήρησης από 15/04/2016.
5123	- Μεταφορά στην Κατηγορία Επιτήρησης από 10/04/2014
5130	- Αναστολή διαπραγμάτευσης από 18/04/2017.
5136	- Αναστολή διαπραγμάτευσης από 02/05/2017.
5141	- Μεταφορά στην Κατηγορία Επιτήρησης από 10/05/2017.
5153	- Αναστολή διαπραγμάτευσης από 03/10/2017.
5154	- Αναστολή διαπραγμάτευσης από 03/10/2017.
5156	- Μεταφορά στην κατηγορία Επιτήρησης από 11/12/2017.
5160	- Μεταφορά στην Κατηγορία Επιτήρησης από 15/04/2016.
5161	- Μεταφορά στην κατηγορία Επιτήρησης από τις 25/11/2011.
5162	- Μεταφορά στην Κατηγορία Επιτήρησης από 21/12/2009.
5165	- Μεταφορά στην Κατηγορία Επιτήρησης από 15/02/2018.
5171	- Αναστολή διαπραγμάτευσης από 30/04/2018.
5172	- Αναστολή διαπραγμάτευσης από 30/04/2018.
5174	- Αναστολή διαπραγμάτευσης από 02/05/2018.
5178	- Μεταφορά στην Κατηγορία Επιτήρησης από 11/05/2018.
5179	- Αναστολή διαπραγμάτευσης από 25/05/2018.
5190	- Μεταφορά στην Κατηγορία Επιτήρησης από 10/04/2012.
5191	- Αναστολή διαπραγμάτευσης από 02/10/2018.
5192	- Αναστολή διαπραγμάτευσης από 02/10/2018.
5193	- Μεταφορά στην κατηγορία Επιτήρησης από 25/10/2018.
5194	- Μεταφορά στην κατηγορία Επιτήρησης από 25/10/2018.
5195	- Μεταφορά στην κατηγορία Επιτήρησης από 27/06/2008
5197	- Μεταφορά στην κατηγορία Επιτήρησης από 07/11/2018.
5205	- Αναστολή διαπραγμάτευσης από 02/05/2019.

Σημειώσεις Χρεογράφων

Κωδικός	Κείμενο σημείωσης
5206	- Αναστολή διαπραγμάτευσης από 02/05/2019.
5207	- Μεταφορά στην Επιτήρηση από 13/05/2019.
5216	- Αναστολή διαπραγμάτευσης από 01/10/2019.
5217	- Αναστολή διαπραγμάτευσης από 01/10/2019.

Στοιχεία Συναλλαγών Πακέτων

Χρεόγραφο	Όγκος πακέτου	Τιμή πακέτου	Αξία πακέτου	Ωρα έγκρισης	Σημείωση
ΤΡΑΠΕΖΑ EUROBANK ERGASIAS (ΚΟ)	500,000	0.867	433,350.00	10:39:49	20
ΟΤΕ (ΚΟ)	67,956	14.01	952,063.56	10:41:10	20
ΤΡΑΠΕΖΑ EUROBANK ERGASIAS (ΚΟ)	345,000	0.870	300,150.00	10:43:46	20
ΕΘΝΙΚΗ ΤΡΑΠΕΖΑ (ΚΟ)	307,000	2.89	887,844.00	11:41:35	20
JUMBO (ΚΟ)	53,643	18.46	990,249.78	11:46:52	20
ΟΠΑΠ (ΚΟ)	50,000	12.32	615,750.00	12:04:58	20
ΟΤΕ (ΚΟ)	115,656	13.98	1,616,870.88	13:17:48	20
ΠΛΑΣΤΙΚΑ ΘΡΑΚΗΣ (ΚΟ)	215,884	2.00	431,768.00	13:20:29	20
A.S. COMPANY (ΚΟ)	154,203	2.80	431,768.40	13:22:23	20
ΤΡΑΠΕΖΑ EUROBANK ERGASIAS (ΚΟ)	4,800,000	0.865	4,152,000.00	14:01:08	20
ΤΡΑΠΕΖΑ EUROBANK ERGASIAS (ΚΟ)	4,000,000	0.866	3,464,000.00	14:37:05	20
ΣΑΡΑΝΤΗΣ ΓΡ. (ΚΟ)	50,000	8.79	439,250.00	16:34:54	20
ΟΠΑΠ (ΚΟ)	54,683	12.30	672,327.49	16:49:24	20
ΕΘΝΙΚΗ ΤΡΑΠΕΖΑ (ΚΟ)	250,000	2.87	718,000.00	17:15:14	20
ΤΡΑΠΕΖΑ EUROBANK ERGASIAS (ΚΟ)	5,130,000	0.871	4,468,230.00	17:17:09	20

Σημειώσεις πακέτων

- 9 - Μέθοδος 6-1 / Ειδική Χρέωση
- 10 - Μέθοδος 6-1 / Ειδική Χρέωση, Αυθημερόν Διακανονισμός
- 14 - Μέθοδος 6-3 / Πακέτο Αποκατάστασης, Ατελής αγορά και Πώληση
- 18 - Μέθοδος 6-2 / SPOT 1
- 19 - Μέθοδος 6-2 / SPOT 2
- 20 - Μέθοδος 6-1 και Μέθοδος 6-1 Αυθημερόν Διακανονισμός
- 21 - Άλλη Προσυμφωνημένη

Στοιχεία Συναλλαγών Δικαιωμάτων

Ημερ. αποκοπής	Έναρξη εξάσκησης	Λήξη εξάσκησης	Λήξη διαπραγμάτευσης	Δικαιώματα	Κατωτ Τιμή	Ανωτ Τιμή	Τιμή κλεισ.	Τελευταία ζήτηση	Τελευταία προσφορά	Όγκος	Πράξεις	Αξία Συναλλαγών
----------------	------------------	----------------	----------------------	------------	------------	-----------	-------------	------------------	--------------------	-------	---------	-----------------

Δεν υπάρχουν Συναλλαγές Δικαιωμάτων.

Στοιχεία Συναλλαγών Εκποιήσεων

Χρεόγραφα	Τύπος Χρεογράφου	Όγκος Συναλλαγών	Αριθμός Πράξεων	Αξία Συναλλαγών	Σημείωση
Δεν πραγματοποιήθηκαν Εκποιήσεις Μετοχών.					

Σημειώσεις Εκποιήσεων

- 1 - Κανονική Εκποίηση.
- 2 - Εκποίηση Ενσώματων Ονομαστικών Μετοχών.
- 3 - Εκποίηση Αδιάθετων Κλασματικών Υπολοίπων.

Στοιχεία Συναλλαγών Εκποιήσεων Ενσώματων Ονομαστικών Μετοχών

Χρεόγραφα	Ημερ/νία έναρξης	Ημερ/νία λήξης	Αρχικό πλήθος	Διαθέσιμο πλήθος	Ημερομηνία	Μέση τιμή (ημέρας)	Μέση τιμή (περιόδου)	Αριθμός Πράξεων	Όγκος Συναλλαγών	Αξία Συναλλαγών
-----------	------------------	----------------	---------------	------------------	------------	--------------------	----------------------	-----------------	------------------	-----------------

Δεν πραγματοποιήθηκαν Εκποιήσεις Ενσώματων Ονομαστικών Μετοχών.

Σημειώσεις Εκποιήσεων

Σύμφωνα με την Απόφαση 1/380/04.05.2006 της Επιτροπής Κεφαλαιαγοράς εκποιούνται μέσω του Χρηματιστηρίου Αθηνών με επιμέλεια της εκδότριας εταιρείας, οι ενσώματες ονομαστικές μετοχές που δεν έχουν κατατεθεί στην εκδότρια προς αποϋλοποίηση. Η εκποίηση διενεργείται σύμφωνα με τον τρόπο που ορίζεται στο άρθρο 99Α του Κανονισμού του Χρηματιστηρίου Αθηνών.

Στοιχεία Ενεργητικού Διαπραγματεύσιμων Αμοιβαίων Κεφαλαίων (Δ.Α.Κ.)

	Ημερομηνία συναλλαγών	Δημιουργία / Εξαγορά	Αριθ. Μερ. (T-1)	Νέα Μερ. (T-1)	Εξαγορασθ. Μερ. (T-1)	Μερίδια (T) [1]	Αξία Ενεργητικού [2]	Καθαρή Τιμή	Μέρισμα/Μερίδι	Ημερ. Αποκοπής
ALPHA ETF FTSE Athex Large Cap	09/01/2020	5,000	812,382	---	---	812,382	19,016,630.00	23.4085	0.43	30/06/2018

Σημειώσεις Δ.Α.Κ.

[1] - Αριθμ. μεριδίων (T) = Αριθμ. μεριδίων (T-1) + Νεοεκδιθέντα μερίδια (T-1) - Εξαγορασθέντα μερίδια (T-1)

[2] - Περιλαμβάνονται και τα μερίδια που δημιουργήθηκαν / εξαγοράσθηκαν την ημέρα T-1.

Περιγραφή	Στοιχεία
Όνομασία Δ.Α.Κ.	ALPHA ETF FTSE Athex Large Cap
Σύμβολο Δ.Α.Κ. (GR)	ΑΔΑΚ
Σύμβολο Δ.Α.Κ. (EN)	AETF
ISIN Δ.Α.Κ.	GRF000153004
Κατηγορία Διαπραγμάτευσης	Διαπραγματεύσιμα Αμοιβαία Κεφάλαια (Δ.Α.Κ.)
Τύπος Δ.Α.Κ.	Μετοχών
Τρόπος διαχείρισης	Παθητικός
Επενδυτική Στρατηγική	Σκοπός της επενδυτικής πολιτικής του Αμοιβαίου Κεφαλαίου είναι η αναπαραγωγή της αποδόσεως του Δείκτη FTSE/X.A. Large Cap του Χρηματιστηρίου Αθηνών σε όρους Ευρώ, ακολουθώντας πλήρως και πανομοιότυπως τη σύνθεση του υποκείμενου Δείκτη.
Εκδότης	ΑΛΦΑ ASSET MANAGEMENT Α.Ε.Δ.Α.Κ.
Εταιρεία Διαχείρισης	ΑΛΦΑ ASSET MANAGEMENT Α.Ε.Δ.Α.Κ.
Ειδικοί Διαπραγματευτές	ΑΛΦΑ FINANCE Α.Χ.Ε.Π.Ε.Υ. , ΕΘΝΙΚΗ ΧΡΗΜΑΤΙΣΤΗΡΙΑΚΗ Α.Χ.Ε.Π.Ε.Υ.
Θεματοφύλακας	ΑΛΦΑ ΤΡΑΠΕΖΑ Α.Ε.
Σύμβολο Δείκτη (GR)	FTSE
Σύμβολο Δείκτη (EN)	FTSE
Όνομασία Δείκτη	FTSE/X.A. Large Cap
ISIN Δείκτη	GRI99201A006
Κλάσμα Δείκτη [1]	1/100
Αρχική Τιμή Μεριδίου	21.76
Συνολικός Αριθμός Μεριδίων [2]	812,382
Ημερομηνία πρώτης Έκδοσης	14/01/2008
Ημερομηνία έναρξης Διαπραγμάτευσης	24/01/2008
Νόμισμα Διαπραγμάτευσης	ΕΥΡΩ
Νόμισμα Ενεργητικού	ΕΥΡΩ
Αρχική Αξία Ενεργητικού [3]	3,000,000.00
Αριθμ. Μεριδίων για Δημιουργία-Εξαγορά [4]	5,000
Αμοιβή Διαχείρισης	0.375

Σημειώσεις Δ.Α.Κ.

- [1] - Το κλάσμα της τιμής του δείκτη που αποτελεί η τιμή της πρώτης έκδοσης
 [2] - Ο αριθμός μεριδίων που διαπραγματεύθηκαν στο Χρηματιστήριο την ημέρα T
 [3] - Η αξία του ενεργητικού κατά την έκδοση
 [4] - Ο αριθμός μεριδίων που απαιτείται κατά τη διαδικασία δημιουργίας εξαγοράς

ΑΝΑΚΟΙΝΩΣΕΙΣ

ΓΝΩΣΤΟΠΟΙΗΣΕΙΣ ΕΤΑΙΡΕΙΩΝ

ΕΠΙΤΡΟΠΗ ΚΕΦΑΛΑΙΑΓΟΡΑΣ Ν.Π.Δ.Δ.

Εκποίηση Μετοχών

Η Επιτροπή Κεφαλαιαγοράς σύμφωνα με την απόφαση 138/23.10.2018 της Προϊσταμένης της Διεύθυνσης Μελετών αποφασίζει:

Α Π Ο Φ Α Σ Ι Ζ Ε Ι

1. Τη χορήγηση άδειας στην εταιρεία «PROTON ΤΡΑΠΕΖΑ Α.Ε. Υπό Ειδική Εκκαθάριση» και τον ορισμό της εταιρείας «ΠΑΝΤΕΛΑΚΗΣ ΧΡΗΜΑΤΙΣΤΗΡΙΑΚΗ Α.Ε.Π.Ε.Υ.» ως το αρμόδιο μέλος του Χρηματιστηρίου Αθηνών για τη διενέργεια της εκποίησης 366.000 ενεχυριασμένων κοινών ονομαστικών μετοχών έκδοσης της εταιρείας «ΔΕΗ Α.Ε.» κυριότητας της εταιρείας με την επωνυμία «SAUSOLITO TRADING LIMITED»
2. Η εκποίηση των μετοχών θα διενεργηθεί στην αρμόδια Διεύθυνση του Χρηματιστηρίου Αθηνών την Πέμπτη, 23 Ιανουαρίου 2020, κατά τα οριζόμενα στην Εγκύκλιο 28 της Επιτροπής Κεφαλαιαγοράς και στις σχετικές διατάξεις του Κανονισμού του Χρηματιστηρίου Αθηνών.
3. Ως τιμή εκκίνησης της εκποίησης ορίζεται η αμέσως προηγούμενη τιμή κλεισίματος με απόκλιση μείον πέντε τοις εκατό (-5%) και, σε κάθε περίπτωση, όχι κατώτερη του ποσού των 2,4 ευρώ ανά μετοχή.
4. Μετά το πέρας της εκποίησης κατά την ανωτέρω ημερομηνία, η αρμόδια Διεύθυνση του Χρηματιστηρίου Αθηνών ενημερώνει την ορισθείσα Συμβολαιογράφο και την Επιτροπή Κεφαλαιαγοράς σχετικά με το αποτέλεσμα της εκποίησης.

RSS Feed: Corporate Announcements
Posted on: 08 January 2020 18:09
Author: Ο.Π.Α.Π. ΑΕ
Subject: Έντυπο Παροχής Πληροφοριών - Σύμφωνα με το άρθρο 1 παρ. 4 σημείο η) του Κανονισμού (ΕΕ) 2017/1129 και το άρθρο 4 παρ. 1 περ. δ' του Ν. 3401/2005

Full article link: http://dev-www1.helex.gr:8080/el/web/guest/companies-announcements-full-content/-/asset_publisher/bMe2sOcNyQuy/content/id/5319204

Δείτε το Έντυπο Παροχής Πληροφοριών.

[Document Prospectus Regulation Greek law 3401_2005 EL_08012020](#)

RSS Feed: Corporate Announcements

Posted on: 08 January 2020 18:57

Author: ΠΛΑΙΣΙΟ COMPUTERS Α.Ε.Β.Ε.

Subject: ΑΝΑΚΟΙΝΩΣΗ ΡΥΘΜΙΖΟΜΕΝΗΣ ΠΛΗΡΟΦΟΡΙΑΣ ΤΟΥ Ν. 3556/2007: Αγορά Μετοχών

Full article link: http://dev-www1.helex.gr:8080/el/web/guest/companies-announcements-full-content/-/asset_publisher/bMe2sOcNyQuy/content/id/5319824

Η Ανώνυμη Εταιρεία με την επωνυμία «ΠΛΑΙΣΙΟ COMPUTERS ΑΝΩΝΥΜΗ ΕΜΠΟΡΙΚΗ ΚΑΙ ΒΙΟΜΗΧΑΝΙΚΗ ΕΤΑΙΡΕΙΑ ΗΛΕΚΤΡΟΝΙΚΩΝ ΥΠΟΛΟΓΙΣΤΩΝ ΚΑΙ ΕΙΔΩΝ ΧΑΡΤΟΒΙΒΛΙΟΠΛΕΙΟΥ» και το διακριτικό τίτλο «ΠΛΑΙΣΙΟ COMPUTERS Α.Ε.Β.Ε.» (εφεξής «Εταιρεία»), ανακοινώνει με την παρούσα, σύμφωνα με τις διατάξεις των άρθρων 3 και 21 του ν. 3556/2007 σε συνδυασμό με τις διατάξεις του άρθρου 19 του Κανονισμού (ΕΕ) 596/2014 του Ευρωπαϊκού Κοινοβουλίου και του Συμβουλίου της 16^{ης} Απριλίου 2014, ότι ο κ. Γεώργιος Γεράρδος του Κωνσταντίνου, Πρόεδρος του Διοικητικού Συμβουλίου και Διευθύνων Σύμβουλος της Εταιρείας, προέβη την 08.01.2020 σε αγορά 1.000 κοινών ονομαστικών μετοχών της Εταιρείας, συνολικής αξίας 3.538,20 Ευρώ.

RSS Feed: Corporate Announcements

Posted on: 08 January 2020 19:08

Author: INTPAKOM A.E.

Subject: ΑΝΑΚΟΙΝΩΣΗ

Full article link: http://dev-www1.helex.gr:8080/el/web/guest/companies-announcements-full-content/-/asset_publisher/bMe2sOcNyQuy/content/id/5319834

Παιανία, 8 Ιανουαρίου 2020 - Η Ανώνυμη Εταιρεία με την επωνυμία «INTPAKOM ΑΝΩΝΥΜΗ ΕΤΑΙΡΕΙΑ ΣΥΜΜΕΤΟΧΩΝ» (δ.τ. «INTRACOM HOLDINGS») ανακοινώνει ότι στις 8.1.2020 υπέγραψε δεσμευτική συμφωνία με την εταιρεία «CUBICO SUSTAINABLE INVESTMENTS LIMITED», μία εκ των μεγαλύτερων επιχειρήσεων επενδύσεων στον τομέα των ανανεώσιμων πηγών ενέργειας, για την πώληση και μεταβίβαση της, κατά ποσοστό 100%, θυγατρικής εταιρείας της INTRACOM HOLDINGS, «K-WIND ΚΙΘΑΙΡΩΝΑΣ ΑΝΩΝΥΜΗ ΕΝΕΡΓΕΙΑΚΗ ΕΤΑΙΡΕΙΑ» (δ.τ. «K-WIND ΚΙΘΑΙΡΩΝΑΣ»).

Η ολοκλήρωση της συναλλαγής τελεί υπό όρους και αιρέσεις, προβλέπεται δε να λάβει χώρα έως τις 30.04.2020. Ως βασικό τίμημα της συναλλαγής ορίστηκε το ποσό των € 17.983.000, καταβλητέο τμηματικώς ως ακολούθως : ποσό € 15.968.000 κατά την ολοκλήρωσή της, ως ανωτέρω, και ποσό € 2.015.000 εντός τριετίας από την εν λόγω ολοκλήρωση. Επίσης, προβλέπεται πρόσθετο τίμημα ποσού € 1.000.000 καταβλητέο σε περίπτωση ολοκλήρωσης εντός της επόμενης τριετίας με βάση τις οικείες εγκρίσεις του έργου της επέκτασης ισχύος κατά 12 MW του εν λειτουργία αιολικού σταθμού της K-WIND παραγωγής ηλεκτρικής ενέργειας ισχύος 21 MW στη θέση «Στέρνιζα» της Δημοτικής Ενότητας Πλαταιών του Δήμου Θηβαίων της Περιφερειακής Ενότητας Βοιωτίας.

Η επιβεβαίωση των παραπάνω ποσών θα λάβει χώρα βάσει όρων και αιρέσεων που περιλαμβάνονται στην εν λόγω δεσμευτική συμφωνία.

RSS Feed: Corporate Announcements

Posted on: 09 January 2020 08:32

Author: ΦΟΥΝΤΛΙΝΚ Α.Ε.Β.Ε.

Subject: ΑΓΟΡΑ ΙΔΙΩΝ ΜΕΤΟΧΩΝ

Full article link: http://dev-www1.helex.gr:8080/el/web/guest/companies-announcements-full-content/-/asset_publisher/bMe2sOcNyQuy/content/id/5319866

Η Εταιρεία ΦΟΥΝΤΛΙΝΚ Α.Ε.Β.Ε. ΤΡΟΦ., ΑΝΤΙΠΡΟΣ/ΩΝ ΚΑΙ ΔΙΑΝΟΜΩΝ ενημερώνει το επενδυτικό κοινό, ότι σε εκτέλεση της από 30/05/2019 απόφασης της Τακτικής Γενικής Συνέλευσης των Μετόχων της και σύμφωνα με το άρθρο 16 του Κ.Ν. 2190/1920, προέβη μέσω της ΚΥΚΛΟΣ ΧΡΗΜΑΤΙΣΤΗΡΙΑΚΗΣ Α.Ε.Π.Ε.Υ σε αγορά ιδίων μετοχών όπως αναλύονται παρακάτω:

Κατά τη διάρκεια της συνεδρίασης της 7ης Ιανουαρίου 2020 προέβη σε αγορά 180 ιδίων μετοχών με μέση τιμή κτήσης 0,55 ευρώ ανά μετοχή, συνολικής αξίας 99,00 ευρώ.

RSS Feed: Corporate Announcements
Posted on: 09 January 2020 09:25
Author: O.T.E. A.E.
Subject: Ανακοίνωση - Αγορά Ιδίων Μετοχών

Full article link: http://dev-www1.helex.gr:8080/el/web/guest/companies-announcements-full-content/-/asset_publisher/bMe2sOcNyQuy/content/id/5320164

Ανακοίνωση - Αγορά Ιδίων Μετοχών

Αθήνα, 9 Ιανουαρίου 2020– Ο Οργανισμός Τηλεπικοινωνιών της Ελλάδος Α.Ε. («ΟΤΕ Α.Ε.» ή «Εταιρεία»), ανακοινώνει ότι στο πλαίσιο του Προγράμματος Επαναγοράς Ιδίων Μετοχών, την 08/01/2020, αγόρασε 74.100 ίδιες μετοχές με μέση τιμή κτήσης €13,8811 ανά μετοχή, συνολικής αξίας €1.028.592,92 σύμφωνα με το άρθρο 49 του Ν. 4548/2018 και τις αποφάσεις των αρμοδίων οργάνων της Εταιρείας.

Μετά και την προαναφερόμενη αγορά, η Εταιρεία κατέχει 9.105.762 ίδιες μετοχές, ποσοστό 1,897% του συνόλου των μετοχών της Εταιρείας.

Η ανακοίνωση εκδίδεται σύμφωνα με τον Κανονισμό (ΕΕ) αριθ. 596/2014 του Ευρωπαϊκού Κοινοβουλίου και του Συμβουλίου της 16^{ης} Απριλίου 2014 και τον κατ' εξουσιοδότηση Κανονισμό (ΕΕ) 2016/1052 της Επιτροπής της 8ης Μαρτίου 2016.

RSS Feed: Corporate Announcements

Posted on: 09 January 2020 09:34

Author: ΓΕΚ ΤΕΡΝΑ Α.Ε.

Subject: ΑΓΟΡΑ ΙΔΙΩΝ ΜΕΤΟΧΩΝ

Full article link: http://dev-www1.helex.gr:8080/el/web/guest/companies-announcements-full-content/-/asset_publisher/bMe2sOcNyQuy/content/id/5320174

Η ΓΕΚ ΤΕΡΝΑ Α.Ε., κατ' εφαρμογή του Κανονισμού (ΕΕ) 596/2014 του Ευρωπαϊκού Κοινοβουλίου και του κατ' εξουσιοδότηση Κανονισμού (ΕΕ) 2016/1052 της Επιτροπής, γνωστοποιεί στο Επενδυτικό Κοινό ότι, σύμφωνα με το άρθρο 49 του Ν 4548/2018 όπως τροποποιήθηκε και ισχύει και σε εκτέλεση της από 27/6/2018 απόφασης της Τακτικής Γενικής Συνέλευσης των Μετόχων της Εταιρείας και της από 27/6/2018 απόφασης του Δ.Σ., προέβη την 8/1/2020, μέσω του μέλους του Χ.Α. ΒΕΤΑ ΑΧΕΠΕΥ, σε αγορά 18.974 ιδίων μετοχών με μέση τιμή κτήσης 7,5746 ευρώ ανά μετοχή και συνολική αξία συναλλαγής 143.720,41 ευρώ.

RSS Feed: Corporate Announcements
Posted on: 09 January 2020 09:37
Author: ΤΕΡΝΑ ΕΝΕΡΓΕΙΑΚΗ Α.Β.Ε.Τ.Ε.
Subject: ΑΓΟΡΑ ΙΔΙΩΝ ΜΕΤΟΧΩΝ

Full article link: http://dev-www1.helex.gr:8080/el/web/guest/companies-announcements-full-content/-/asset_publisher/bMe2sOcNyQuy/content/id/5320186

Η ΤΕΡΝΑ ΕΝΕΡΓΕΙΑΚΗ ΑΒΕΤΕ κατ' εφαρμογή του Κανονισμού (ΕΕ) 596/2014 του Ευρωπαϊκού Κοινοβουλίου και του κατ' εξουσιοδότηση Κανονισμού (ΕΕ) 2016/1052 της Επιτροπής, γνωστοποιεί στο Επενδυτικό Κοινό ότι, σύμφωνα με το άρθρο 49 του Ν 4548/2018 όπως τροποποιήθηκε και ισχύει και σε εκτέλεση της από 9/2/2018 απόφασης της Έκτακτης Γενικής Συνέλευσης των Μετόχων της Εταιρείας και της από 28/2/2018 απόφασης του Δ.Σ., προέβη την 8/1/2020 μέσω του μέλους του Χ.Α. ΒΕΤΑ ΑΧΕΠΕΥ, σε αγορά 25.227 ιδίων μετοχών με μέση τιμή κτήσης 7,6912 ευρώ ανά μετοχή και συνολική αξία συναλλαγής 194.025,88 ευρώ.

RSS Feed: Corporate Announcements
Posted on: 09 January 2020 10:16
Author: ΕΥΡΩΠΑΪΚΗ ΠΙΣΤΗ Α.Ε.Γ.Α.
Subject: ΓΝΩΣΤΟΠΟΙΗΣΗ ΑΠΟΦΑΣΗΣ ΓΙΑ ΤΗΝ ΑΓΟΡΑ ΙΔΙΩΝ ΜΕΤΟΧΩΝ

Full article link: http://dev-www1.helex.gr:8080/el/web/guest/companies-announcements-full-content/-/asset_publisher/bMe2sOcNyQuy/content/id/5320196

Η Εταιρία Ευρωπαϊκή Πίστη ΑΕΓΑ (η Εταιρία), ανακοινώνει στο επενδυτικό κοινό, ότι στο πλαίσιο του Προγράμματος Επαναγοράς Ιδίων Μετοχών, στις 08/01/2020, αγόρασε 4.929 ίδιες μετοχές με μέση τιμή κτήσης 5,078 ευρώ ανά μετοχή, συνολικής αξίας 24.982,16 ευρώ, σύμφωνα με το άρθρο 49 του Ν. 4548/2018 και τις αποφάσεις των αρμοδίων οργάνων της Εταιρίας.

Μετά και την προαναφερόμενη αγορά, η Εταιρία κατέχει πλέον 233.282 ίδιες μετοχές, ποσοστό 0,8482% του συνόλου των μετοχών της Εταιρίας.

Η ανακοίνωση εκδίδεται σύμφωνα με τον Κανονισμό (ΕΕ) αριθ. 596/2014 του Ευρωπαϊκού Κοινοβουλίου και του Συμβουλίου της 16ης Απριλίου 2014 και τον κατ' εξουσιοδότηση Κανονισμό (ΕΕ) 2016/1052 της Επιτροπής της 8ης Μαρτίου 2016.

RSS Feed: Corporate Announcements

Posted on: 09 January 2020 10:37

Author: ΙΧΘΥΟΤΡΟΦΕΙΑ ΣΕΛΟΝΤΑ Α.Ε.Γ.Ε.

Subject: ΑΝΑΚΟΙΝΩΣΗ ΡΥΘΜΙΖΟΜΕΝΗΣ ΠΛΗΡΟΦΟΡΙΑΣ ΤΟΥ Ν. 3556/2007: Γνωστοποίηση για μεταβολή ποσοστού μετόχων σε επίπεδο δικαιωμάτων ψήφου

Full article link: http://dev-www1.helex.gr:8080/el/web/guest/companies-announcements-full-content/-/asset_publisher/bMe2sOcNyQuy/content/id/5320211

Επισυνάπτεται η ανακοίνωση ρυθμιζόμενης πληροφορίας του Ν. 3556/2007 για μεταβολή ποσοστού μετόχων σε επίπεδο δικαιωμάτων ψήφου.

[ΓΝΩΣΤΟΠΟΙΗΣΗ](#)

RSS Feed: Corporate Announcements

Posted on: 09 January 2020 10:45

Author: ΙΧΘΥΟΤΡΟΦΕΙΑ ΣΕΛΟΝΤΑ Α.Ε.Γ.Ε.

Subject: ΑΝΑΚΟΙΝΩΣΗ ΡΥΘΜΙΖΟΜΕΝΗΣ ΠΛΗΡΟΦΟΡΙΑΣ ΤΟΥ Ν. 3556/2007: Γνωστοποίηση συναλλαγών

Full article link: http://dev-www1.helex.gr:8080/el/web/guest/companies-announcements-full-content/-/asset_publisher/bMe2sOcNyQuy/content/id/5320225

Σύμφωνα με το άρθρο 24, παράγραφος 2(α) του Ν. 3461/2006, η εταιρεία με την επωνυμία «Andromeda Seafood Sociedad Limitada» δηλώνει ότι, στις 07.01.2020, απέκτησε συνολικά 190.153 κοινές ονομαστικές μετοχές της ανώνυμης εταιρείας με την επωνυμία «ΙΧΘΥΟΤΡΟΦΕΙΑ ΣΕΛΟΝΤΑ ΑΝΩΝΥΜΟΣ ΕΤΑΙΡΙΑ ΓΕΩΡΓΙΚΩΝ ΕΚΜΕΤΑΛΛΕΥΣΕΩΝ» έναντι 0,10 Ευρώ ανά μετοχή.

RSS Feed: Corporate Announcements
Posted on: 09 January 2020 10:46
Author: ΙΧΘΥΟΤΡΟΦΕΙΑ ΣΕΛΟΝΤΑ Α.Ε.Γ.Ε.
Subject: ΑΝΑΚΟΙΝΩΣΗ ΡΥΘΜΙΖΟΜΕΝΗΣ ΠΛΗΡΟΦΟΡΙΑΣ ΤΟΥ Ν.
3556/2007: Γνωστοποίηση συναλλαγών

Full article link: http://dev-www1.helex.gr:8080/el/web/guest/companies-announcements-full-content/-/asset_publisher/bMe2sOcNyQuy/content/id/5320235

Σύμφωνα με το άρθρο 24, παράγραφος 2(α) και (β) του Ν. 3461/2006, η εταιρεία με την επωνυμία «Andromeda Seafood Sociedad Limitada» δηλώνει ότι, μεταξύ 24.12.2019 μέχρι και 03.01.2020, απέκτησε συνολικά 1.369.080 κοινές ονομαστικές μετοχές της ανώνυμης εταιρείας με την επωνυμία «ΙΧΘΥΟΤΡΟΦΕΙΑ ΣΕΛΟΝΤΑ ΑΝΩΝΥΜΟΣ ΕΤΑΙΡΙΑ ΓΕΩΡΓΙΚΩΝ ΕΚΜΕΤΑΛΛΕΥΣΕΩΝ» έναντι 0,10 Ευρώ ανά μετοχή.

Κατόπιν αυτή της απόκτησης, το ποσοστό δικαιωμάτων ψήφου του Προτείνοντα στην Εταιρεία διαμορφώθηκε σε περίπου 93,99% από περίπου 93,43% που ήταν στις 23.12.2019.

RSS Feed: Corporate Announcements

Posted on: 09 January 2020 10:47

Author: ΙΧΘΥΟΤΡΟΦΕΙΑ ΣΕΛΟΝΤΑ Α.Ε.Γ.Ε.

Subject: ΑΝΑΚΟΙΝΩΣΗ ΡΥΘΜΙΖΟΜΕΝΗΣ ΠΛΗΡΟΦΟΡΙΑΣ ΤΟΥ Ν. 3556/2007: Γνωστοποίηση συναλλαγών

Full article link: http://dev-www1.helex.gr:8080/el/web/guest/companies-announcements-full-content/-/asset_publisher/bMe2sOcNyQuy/content/id/5320245

Σύμφωνα με το άρθρο 24, παράγραφος 2(α) και (β) του Ν. 3461/2006, η εταιρεία με την επωνυμία «Andromeda Seafood Sociedad Limitada» δηλώνει ότι, στις 7 και 8 Ιανουαρίου 2020, απέκτησε συνολικά 4.386.638 κοινές ονομαστικές μετοχές της ανώνυμης εταιρείας με την επωνυμία «ΙΧΘΥΟΤΡΟΦΕΙΑ ΣΕΛΟΝΤΑ ΑΝΩΝΥΜΟΣ ΕΤΑΙΡΙΑ ΓΕΩΡΓΙΚΩΝ ΕΚΜΕΤΑΛΛΕΥΣΕΩΝ» έναντι 0,10 Ευρώ ανά μετοχή.

Κατόπιν αυτής της απόκτησης, το ποσοστό των δικαιωμάτων ψήφου του Προτείνοντα στην Εταιρεία διαμορφώθηκε σε περίπου 95,78% από περίπου 93,99% που ήταν στις 03.01.2020.

RSS Feed: Corporate Announcements
Posted on: 09 January 2020 10:49
Author: ΝΗΡΕΥΣ Α.Ε.
Subject: Ανακοίνωση σύμφωνα με το άρθρο 24, παράγραφος 2(α) και (β) του Ν. 3461/2006

Full article link: http://dev-www1.helex.gr:8080/el/web/guest/companies-announcements-full-content/-/asset_publisher/bMe2sOcNyQuy/content/id/5320255

Σύμφωνα με το άρθρο 24, παράγραφος 2(α) και (β) του Ν. 3461/2006, η εταιρεία με την επωνυμία «Andromeda Seafood Sociedad Limitada» (στο εξής ο «Προτείνων») δηλώνει ότι, από τις 27.12.2019 μέχρι και τις 08.01.2020, απέκτησε συνολικά 1.560.571 κοινές ονομαστικές μετοχές της ανώνυμης εταιρείας με την επωνυμία «ΝΗΡΕΥΣ ΙΧΘΥΟΚΑΛΛΙΕΡΓΕΙΕΣ Α.Ε.» (στο εξής η «Εταιρεία») έναντι 0,23 Ευρώ ανά μετοχή.

Κατόπιν αυτής της απόκτησης, το ποσοστό των δικαιωμάτων ψήφου του Προτείνοντα στην Εταιρεία διαμορφώθηκε σε περίπου 91,36% από περίπου 90,83% που ήταν στις 23.12.2019.

RSS Feed: Corporate Announcements
Posted on: 09 January 2020 11:33
Author: ΜΟΤΟΡ ΟΪΛ Α.Ε.
Subject: Συναλλαγές της OPTIMA BANK A.E (ρυθμιζόμενη πληροφορία Ν.3556/2007)

Full article link: http://dev-www1.helex.gr:8080/el/web/guest/companies-announcements-full-content/-/asset_publisher/bMe2sOcNyQuy/content/id/5320311

Η ΜΟΤΟΡ ΟΙΛ (ΕΛΛΑΣ) ΔΙΥΛΙΣΤΗΡΙΑ ΚΟΡΙΝΘΟΥ, σύμφωνα με τους Ν. 3556/2007 και 3606/2007, ανακοινώνει ότι η Τράπεζα OPTIMA BANK A.E. την ενημέρωσε ότι πραγματοποίησε τις εξής συναλλαγές:

Ημερομηνία	Συναλλαγή	Ποσότητα	Χρηματοπιστωτικό Μέσο	Αξία (σε ΕΥΡΩ)
08/01/2020	Πώληση	343	Μετοχές ΜΟΗ (ΚΟ)	6.970,32
	Αγορά	2.331	Μετοχές ΜΟΗ (ΚΟ)	47.519,82

Η γνωστοποίηση εκ μέρους της Τράπεζας OPTIMA BANK A.E. προς την Εταιρία και ακολούθως η ανακοίνωση της Εταιρίας προς τις αρχές της Κεφαλαιαγοράς, γίνεται επειδή ο κ. Πέτρος Τζαννετάκης είναι μη εκτελεστικό μέλος του Δ.Σ. της Τράπεζας OPTIMA BANK A.E., ενώ κατέχει τη θέση του εκτελεστικού μέλους του Δ.Σ. της ΜΟΤΟΡ ΟΙΛ (ΕΛΛΑΣ) ΔΙΥΛΙΣΤΗΡΙΑ ΚΟΡΙΝΘΟΥ Α.Ε. Ο κ. Πέτρος Τζαννετάκης είναι πρόσωπο υπόχρεο να γνωστοποιεί τις χρηματιστηριακές συναλλαγές του με αντικείμενο μετοχές εκδόσεως ΜΟΤΟΡ ΟΙΛ (ΕΛΛΑΣ) ΔΙΥΛΙΣΤΗΡΙΑ ΚΟΡΙΝΘΟΥ Α.Ε. (άρθρο 19 του Κανονισμού ΕΕ 596/2014).

Μαρούσι, 09 Ιανουαρίου 2020

Το Διοικητικό Συμβούλιο

RSS Feed: Corporate Announcements
Posted on: 09 January 2020 14:18
Author: FOLLI-FOLLIE A.E.B.T.E.
Subject: Ανακοίνωση σύμφωνα με το Νόμο 3556/2007 (άρθρο 14, παρ. 3)

Full article link: http://dev-www1.helex.gr:8080/el/web/guest/companies-announcements-full-content/-/asset_publisher/bMe2sOcNyQuy/content/id/5320381

Δείτε την ανακοίνωση

[Ανακοίνωση](#)

RSS Feed: Corporate Announcements
Posted on: 09 January 2020 14:52
Author: PROFILE A.E.B.E.
Subject: ΓΝΩΣΤΟΠΟΙΗΣΗ ΑΓΟΡΑΣ ΙΔΙΩΝ ΜΕΤΟΧΩΝ

Full article link: http://dev-www1.helex.gr:8080/el/web/guest/companies-announcements-full-content/-/asset_publisher/bMe2sOcNyQuy/content/id/5320399

Η Διοίκηση της Ανώνυμης Εταιρείας με την επωνυμία «PROFILE ΑΝΩΝΥΜΟΣ ΕΜΠΟΡΙΚΗ ΚΑΙ ΒΙΟΜΗΧΑΝΙΚΗ ΕΤΑΙΡΕΙΑ ΠΛΗΡΟΦΟΡΙΚΗΣ» και το διακριτικό τίτλο «PROFILE SYSTEMS & SOFTWARE A.E.» (εφεξής «Εταιρεία»), κατ' εφαρμογή της κείμενης νομοθεσίας και ειδικότερα του άρθρου 49 του ν. 4548/2018 , του Κανονισμού (ΕΕ) 596/2014 του Ευρωπαϊκού Κοινοβουλίου και του Συμβουλίου της 16^{ης} Απριλίου 2014 και του κατ' εξουσιοδότηση Κανονισμού (ΕΕ) 1052/2016 της Ευρωπαϊκής Επιτροπής και στο πλαίσιο της ορθής, έγκυρης και έγκαιρης ενημέρωσης του επενδυτικού κοινού, γνωστοποιεί ότι την 8^η Ιανουαρίου 2020 η Εταιρεία προέβη στην αγορά 4.000 ιδίων μετοχών με μέση τιμή κτήσης 3,7225 Ευρώ ανά μετοχή και συνολική αξία συναλλαγής 14.890,00 Ευρώ, σε εκτέλεση της από 11.05.2018 απόφασης της Τακτικής Γενικής Συνέλευσης των μετόχων της Εταιρείας και της από 14.05.2018 σχετικής αποφάσεως του Διοικητικού Συμβουλίου αυτής, σε συνδυασμό με την από 03.10.2019 απόφαση του Διοικητικού Συμβουλίου, δυνάμει της οποίας αποφασίσθηκε η επανέναρξη εφαρμογής του προγράμματος αγοράς ιδίων μετοχών, το οποίο είχε ανασταλεί με την από 09.09.2019 απόφαση του Διοικητικού Συμβουλίου της Εταιρείας.

RSS Feed: Corporate Announcements
Posted on: 09 January 2020 15:42
Author: PASAL A.E.
Subject: ΑΝΑΚΟΙΝΩΣΗ ΓΙΑ ΤΙΣ ΑΠΟΦΑΣΕΙΣ ΓΕΝΙΚΗΣ ΣΥΝΕΛΕΥΣΗΣ

Full article link: http://dev-www1.helex.gr:8080/el/web/guest/companies-announcements-full-content/-/asset_publisher/bMe2sOcNyQuy/content/id/5320417

ΑΝΑΚΟΙΝΩΣΗ ΓΙΑ ΤΙΣ ΑΠΟΦΑΣΕΙΣ ΓΕΝΙΚΗΣ ΣΥΝΕΛΕΥΣΗΣ

[ΑΝΑΚΟΙΝΩΣΗ ΓΙΑ ΤΙΣ ΑΠΟΦΑΣΕΙΣ ΓΕΝΙΚΗΣ ΣΥΝΕΛΕΥΣΗΣ](#)

RSS Feed: Corporate Announcements
Posted on: 09 January 2020 15:43
Author: ΚΡΙ-ΚΡΙ Α.Ε.
Subject: Αντικατάσταση μέλους-Ανασυγκρότησης Διοικητικού Συμβουλίου

Full article link: http://dev-www1.helex.gr:8080/el/web/guest/companies-announcements-full-content/-/asset_publisher/bMe2sOcNyQuy/content/id/5320441

Δείτε την ανακοίνωση

[ανακοίνωση](#)

RSS Feed: Corporate Announcements
Posted on: 09 January 2020 15:46
Author: ΙΧΘΥΟΤΡΟΦΕΙΑ ΣΕΛΟΝΤΑ Α.Ε.Γ.Ε.
Subject: ΑΝΑΚΟΙΝΩΣΗ ΓΙΑ ΤΗΝ ΠΡΟΑΝΑΓΓΕΛΙΑ ΓΕΝΙΚΗΣ ΣΥΝΕΛΕΥΣΗΣ

Full article link: http://dev-www1.helex.gr:8080/el/web/guest/companies-announcements-full-content/-/asset_publisher/bMe2sOcNyQuy/content/id/5320464

Επισυνάπτεται πρόσκληση της Έκτακτης Γενικής Συνέλευσης της εταιρίας ΣΕΛΟΝΤΑ ΑΕΓΕ.

[ΑΝΑΚΟΙΝΩΣΗ Γ.Σ](#)

RSS Feed: Corporate Announcements
Posted on: 09 January 2020 15:55
Author: ΙΧΘΥΟΤΡΟΦΕΙΑ ΣΕΛΟΝΤΑ Α.Ε.Γ.Ε.
Subject: ΑΝΑΚΟΙΝΩΣΗ ΣΧΕΔΙΟ ΑΠΟΦΑΣΕΩΝ Ε.Γ.Σ 31_01_2020

Full article link: http://dev-www1.helex.gr:8080/el/web/guest/companies-announcements-full-content/-/asset_publisher/bMe2sOcNyQuy/content/id/5320483

[ΣΧΕΔΙΟ ΑΠΟΦΑΣΕΩΝ Ε.Γ.Σ](#)

RSS Feed: Corporate Announcements
Posted on: 09 January 2020 16:41
Author: ΑΛΟΥΜΥΛ Α.Ε.
Subject: Απάντηση σε επιστολή της Επιτροπής Κεφαλαιαγοράς

Full article link: http://dev-www1.helex.gr:8080/el/web/guest/companies-announcements-full-content/-/asset_publisher/bMe2sOcNyQuy/content/id/5320543

Δείτε το συνημμένο

[Απάντηση σε επιστολή της Επιτροπής Κεφαλαιαγοράς](#)

RSS Feed: Corporate Announcements
Posted on: 09 January 2020 17:10
Author: LAMDA DEVELOPMENT A.E.
Subject: ΑΝΑΚΟΙΝΩΣΗ ΡΥΘΜΙΖΟΜΕΝΗΣ ΠΛΗΡΟΦΟΡΙΑΣ ΤΟΥ Ν.
3556/2007: Γνωστοποίηση συναλλαγών

Full article link: http://dev-www1.helex.gr:8080/el/web/guest/companies-announcements-full-content/-/asset_publisher/bMe2sOcNyQuy/content/id/5320557

Η εταιρεία LAMDA Development S.A. (η Εταιρεία) ανακοινώνει, σύμφωνα με τις διατάξεις του Ν.3556/2007 και του άρθρου 19 του Κανονισμού (ΕΕ) αριθ. 596/2014 και μετά από σχετική γνωστοποίηση που έλαβε, ότι ο κ. Βασίλειος Μπαλούμης, Οικονομικός Διευθυντής της Εταιρείας, πρόεβη στις 7 Ιανουαρίου 2020 σε αγορά 4.308 κοινών ονομαστικών μετοχών της Εταιρείας, με μέση τιμή κτήσης 8,60 και συνολική αξία 37.048,80 ευρώ.

Ομολογιακά Δάνεια Επιχειρήσεων – Οργανωμένη Αγορά (Μετατρέψιμα)

Πλήθος Εισηγμένων Ομολογίων	Ονομαστική αξία	Τιμή έκδοσης	Σημερινό επιτόκιο	Ημερ. λήξης	Διάρκεια (έτη)	Σημείωση	Τοκομερίδιο		Μον. Διαπρα.	Ομόλογα Επιχειρήσεων	Κατωτ Τιμή	Ανωτ Τιμή	Τιμή κλεισ.	Προηγ. Κλείσιμο-ημέρια	Όγκος	Αξία Συναλλαγών	Τελευταία εντολή			Μεγ έτους	
							Κοινό	Προτιμησιακό									Τιμή	Αγορ./ Πώλ.	Ημερομηνία		λαχ
171,268,704	0.30	0.30	1.00	11/10/2025	9	---	14	---	1	FORTHNET Α.Ε. (Μ.Ο.Δ.)	---	---	---	---	---	---	1.0000	A	23/10/2019	100.0000	100.0000

Σημειώσεις Εταιρικών Ομολόγων

Ο Όγκος Συναλλαγών υπολογίζεται ως (Τεμάχια) * (Ονομαστική Τιμή). Η Αξία Συναλλαγών υπολογίζεται ως (Τεμάχια) * (Ονομαστική Τιμή) * (Τιμή %) + (Δεδουλευμένοι Τόκοι).

Οι τιμές συναλλαγών των ομολόγων υπολογίζονται ως ποσοστό επί τοις εκατό (%) της ονομαστικής τους τιμής.

Όλα τα ομόλογα έχουν Ονομαστική Αξία εκπεφρασμένη σε Ευρώ (εκτός εάν σημειώνεται διαφορετικά).

Ομολογιακά Δάνεια Επιχειρήσεων – Οργανωμένη Αγορά (Μη Μετατρέψιμα)

Πλήθος Εισηγμένων Ομολογιών	Ονομαστική αξία	Τιμή έκδοσης	Σημερινό επιτόκιο	Ημερ. λήξης	Διάρκεια (έτη)	Σημείωση	Τοκομερίδιο		Μον. Διασπ.	Ομόλογα Επιχειρήσεων	Δεδ. Τόκος	Αποδ./Λήξη	Κατωτ Τιμή	Ανωτ Τιμή	Τιμή κλεισ.	Προηγ. Κλείσιμο-ημέρια	Όγκος	Αξία Συναλλαγών	Τελευταία εντολή					
							Κοινό	Προτιμησιακό											Τιμή	Αγορ./ Πώλ.	Ημερομηνία	λαχ έτους	Μεγ έτους	
175,000	1,000.00	1,000.00	3.40	26/07/2024	5	---	1	---	1	ΑΤΤΙCΑ Α.Ε. ΣΥΜΜΕΤΟΧΩΝ (Μη μετατρέψιμο)	16.1500	3.5830	99.0000	99.4000	99.0512	99.7310	08/01/2020	73,000	73,486.35	99.0500	A	39/01/2020	98.9500	99.8990
300,000	1,000.00	1,000.00	3.10	27/06/2022	5	---	6	---	1	ΜΥΤΙΛΗΝΑΙΟΣ Α.Ε. ΟΜ. ΕΠΙΧΕΙΡΗΣΕΩΝ (Μη Μετατρέψιμο)	1.4639	2.7920	100.1000	100.3000	100.2000	100.2770	08/01/2020	252,000	252,734.61	100.1300	A	39/01/2020	100.1000	100.7900
24,260	1,000.00	1,000.00	4.95	26/06/2023	5	---	4	---	1	B&F Α.Β.Ε.Ε. ΕΝΔΥΜΑΤΩΝ (Μη μετατρέψιμο)	2.3375	6.7190	93.5000	93.5000	93.5000	93.6380	08/01/2020	1,000	937.34	93.5000	A	39/01/2020	91.1600	94.2000
90,000	1,000.00	1,000.00	3.00	11/05/2023	5	---	4	---	1	CORAL Α.Ε. (Μη μετατρέψιμο)	5.2500	2.0990	101.2000	102.6500	102.5090	103.5550	07/01/2020	71,000	73,154.15	102.7000	A	39/01/2020	102.5090	103.8500
120,000	1,000.00	1,000.00	3.95	04/04/2025	7	---	4	---	1	ΓΕΚ ΤΕΡΝΑ Α.Ε. (Μη μετατρέψιμο)	11.0819	2.8330	104.2300	104.2300	104.2300	104.8980	08/01/2020	16,000	16,854.11	104.8000	A	39/01/2020	104.0537	105.5000
50,000	1,000.00	1,000.00	4.25	20/06/2022	5	---	6	---	1	ΣΥΣΤΗΜΑΤΑ SUNLIGHT Α.Β.Ε.Ε. (Μη Μετατρέψιμο)	2.8333	3.3170	100.6000	102.0000	101.3000	100.8000	02/01/2020	178,000	179,947.33	100.6200	A	39/01/2020	100.8000	102.0000
200,000	1,000.00	1,000.00	3.50	21/03/2022	5	---	6	---	1	Ο.Π.Α.Π. Α.Ε. (Μη Μετατρέψιμο)	10.8889	3.0650	100.2700	100.2700	100.2700	100.9480	08/01/2020	6,000	6,081.53	100.4000	A	39/01/2020	100.2700	100.9500
40,000,000	1.00	1.00	5.00	04/10/2021	5	---	14	---	1	HOUSEMARKET Α.Ε. (Μη Μετατρέψιμο)	0.0008	2.2630	104.0000	104.0000	104.0000	104.0000	08/01/2020	2,000	2,081.67	104.0000	A	39/01/2020	103.7385	104.7000
150,000	1,000.00	1,000.00	2.60	22/10/2026	7	---	1	---	1	ΤΕΡΝΑ ΕΝΕΡΓΕΙΑΚΗ Μ.Α.Ε.Χ. (Μη μετατρέψιμο)	5.9944	2.4570	100.7600	101.7500	100.7600	101.8700	08/01/2020	17,000	17,278.01	100.7500	A	39/01/2020	100.7600	102.0000
200,000	1,000.00	1,000.00	3.60	12/03/2026	7	---	2	---	1	ΑΕΡΟΠΟΡΙΑ ΑΙΓΑΙΟΥ Α.Ε. (Μη μετατρέψιμο)	12.3000	2.4580	105.7000	105.8000	105.7938	105.7750	08/01/2020	160,000	171,238.00	104.8000	A	39/01/2020	103.9500	105.8000

Σημειώσεις Εταιρικών Ομολόγων

Ο Όγκος Συναλλαγών υπολογίζεται ως (Τεμάχια) * (Ονομαστική Τιμή). Η Αξία Συναλλαγών υπολογίζεται ως (Τεμάχια) * (Ονομαστική Τιμή) * (Τιμή %) + (Δεδουλευμένοι Τόκοι).

Οι τιμές συναλλαγών των ομολόγων υπολογίζονται ως ποσοστό επί τοις εκατό (%) της ονομαστικής τους τιμής.

Όλα τα ομόλογα έχουν Ονομαστική Αξία εκπεφρασμένη σε Ευρώ (εκτός εάν σημειώνεται διαφορετικά).

Ομόλογα Ελληνικού Δημοσίου

Πλήθος Εισηγμ. Ομολογιών	Ονομ. αξία	Σημερινό επιτόκιο	Υπολογισμός Δεδοουλευμένων	Ημερ/νία Λήξης [1]	Διάρκεια (έτη)	Σημείωση	Ημερομηνία Πληρ.	Αξία τρέχοντος	Μον. Διασπ.	Ομόλογα Ελληνικού Δημοσίου	Κατωτ Τιμή	Ανωτ Τιμή	Τιμή κλεισ.	Προηγ. Κλείσιμο-ημ/νία	Όγκος	Αξία Συναλλαγών	Τελευταία εντολή Αγορ./ Πώλ. Ημερομηνία
3,000,000	1,000.00	4.38	Πργμ/Πργμ	01/08/2022	5	---	01/08	4.38	1	ΟΕΔ-ΣΤΘ-010822-05Χ-4,375-1,000	---	---	---	---	---	---	1.0000 A 28/11/2018
2,500,000	1,000.00	3.45	Πργμ/Πργμ	02/04/2024	5	---	02/04	3.45	1	ΟΕΔ-ΣΤΘ-020424-05Χ-3,450-1,000	---	---	---	---	---	---	---
4,355,990,324	1.00	3.50	Πργμ/Πργμ	30/01/2023	5	---	01/02 - 31/01	3.50	1	ΟΕΔ-ΣΤΘ-300123-05Χ-3,500-1,00	---	---	---	94.5720 13/07/2018	---	---	1.0000 A 28/11/2018
5,962,747,327	1.00	3.75	Πργμ/Πργμ	30/01/2028	10	---	/02 - 01/02 - 31/	3.75	1	ΟΕΔ-ΣΤΘ-300128-10Χ-3,750-1,00	---	---	---	85.4610 13/07/2018	---	---	1.0000 A 28/11/2018
6,091,218,404	1.00	3.90	Πργμ/Πργμ	30/01/2033	15	---	/02 - 01/02 - 31/	3.90	1	ΟΕΔ-ΣΤΘ-300133-15Χ-3,900-1,00	---	---	---	78.6730 13/07/2018	---	---	1.0000 A 28/11/2018
4,805,399,486	1.00	4.00	Πργμ/Πργμ	30/01/2037	19	---	/02 - 01/02 - 31/	4.00	1	ΟΕΔ-ΣΤΘ-300137-19Χ-4,000-1,00	---	---	---	77.0370 13/07/2018	---	---	1.0000 A 28/11/2018
4,603,713,186	1.00	4.20	Πργμ/Πργμ	30/01/2042	24	---	/02 - 01/02 - 31/	4.20	1	ΟΕΔ-ΣΤΘ-300142-24Χ-4,200-1,00	---	---	---	77.7640 13/07/2018	---	---	1.0000 A 28/11/2018
550,418,123	1.00	3.00	Πργμ/Πργμ	24/02/2023	11	---	24/02	3.00	1	ΟΕΔ-ΣΤΘ-240223-11Χ-2,000-1,00	---	---	---	10.0000 22/06/2015	---	10.0000	A 11/07/2019
445,007,576	1.00	3.00	Πργμ/Πργμ	24/02/2024	12	---	24/02	3.00	1	ΟΕΔ-ΣΤΘ-240224-12Χ-2,000-1,00	---	---	---	10.0000 22/06/2015	---	---	---
423,674,226	1.00	3.00	Πργμ/Πργμ	24/02/2025	13	---	24/02	3.00	1	ΟΕΔ-ΣΤΘ-240225-13Χ-2,000-1,00	---	---	---	10.0000 22/06/2015	---	---	---
212,292,153	1.00	3.00	Πργμ/Πργμ	24/02/2026	14	---	24/02	3.00	1	ΟΕΔ-ΣΤΘ-240226-14Χ-2,000-1,00	---	---	---	10.0000 22/06/2015	---	---	---
160,621,352	1.00	3.00	Πργμ/Πργμ	24/02/2027	15	---	24/02	3.00	1	ΟΕΔ-ΣΤΘ-240227-15Χ-2,000-1,00	---	---	---	10.0000 22/06/2015	---	---	---
183,244,055	1.00	3.00	Πργμ/Πργμ	24/02/2028	16	---	24/02	3.00	1	ΟΕΔ-ΣΤΘ-240228-16Χ-2,000-1,00	---	---	---	10.0000 22/06/2015	---	---	---
164,802,894	1.00	3.00	Πργμ/Πργμ	24/02/2029	17	---	24/02	3.00	1	ΟΕΔ-ΣΤΘ-240229-17Χ-2,000-1,00	---	---	---	10.0000 22/06/2015	---	---	---
165,460,943	1.00	3.00	Πργμ/Πργμ	24/02/2030	18	---	24/02	3.00	1	ΟΕΔ-ΣΤΘ-240230-18Χ-2,000-1,00	---	---	---	10.0000 22/06/2015	---	---	---
129,007,241	1.00	3.00	Πργμ/Πργμ	24/02/2031	19	---	24/02	3.00	1	ΟΕΔ-ΣΤΘ-240231-19Χ-2,000-1,00	---	---	---	10.0000 22/06/2015	---	---	---
126,192,683	1.00	3.00	Πργμ/Πργμ	24/02/2032	20	---	24/02	3.00	1	ΟΕΔ-ΣΤΘ-240232-20Χ-2,000-1,00	---	---	---	10.0000 22/06/2015	---	---	---
146,905,168	1.00	3.00	Πργμ/Πργμ	24/02/2033	21	---	24/02	3.00	1	ΟΕΔ-ΣΤΘ-240233-21Χ-2,000-1,00	---	---	---	10.0000 22/06/2015	---	---	---
154,475,606	1.00	3.00	Πργμ/Πργμ	24/02/2034	22	---	24/02	3.00	1	ΟΕΔ-ΣΤΘ-240234-22Χ-2,000-1,00	---	---	---	10.0000 22/06/2015	---	---	---
144,429,441	1.00	3.00	Πργμ/Πργμ	24/02/2035	23	---	24/02	3.00	1	ΟΕΔ-ΣΤΘ-240235-23Χ-2,000-1,00	---	---	---	10.0000 22/06/2015	---	---	---
166,211,676	1.00	3.00	Πργμ/Πργμ	24/02/2036	24	---	24/02	3.00	1	ΟΕΔ-ΣΤΘ-240236-24Χ-2,000-1,00	---	---	---	10.0000 22/06/2015	---	---	---
145,461,669	1.00	3.00	Πργμ/Πργμ	24/02/2037	25	---	24/02	3.00	1	ΟΕΔ-ΣΤΘ-240237-25Χ-2,000-1,00	---	---	---	10.0000 22/06/2015	---	---	---
146,941,087	1.00	3.00	Πργμ/Πργμ	24/02/2038	26	---	24/02	3.00	1	ΟΕΔ-ΣΤΘ-240238-26Χ-2,000-1,00	---	---	---	10.0000 22/06/2015	---	---	---
135,115,612	1.00	3.00	Πργμ/Πργμ	24/02/2039	27	---	24/02	3.00	1	ΟΕΔ-ΣΤΘ-240239-27Χ-2,000-1,00	---	---	---	10.0000 22/06/2015	---	---	---
141,909,637	1.00	3.00	Πργμ/Πργμ	24/02/2040	28	---	24/02	3.00	1	ΟΕΔ-ΣΤΘ-240240-28Χ-2,000-1,00	---	---	---	10.0000 22/06/2015	---	---	---
136,788,720	1.00	3.00	Πργμ/Πργμ	24/02/2041	29	---	24/02	3.00	1	ΟΕΔ-ΣΤΘ-240241-29Χ-2,000-1,00	---	---	---	10.0000 22/06/2015	---	---	---
163,643,410	1.00	3.00	Πργμ/Πργμ	24/02/2042	30	---	24/02	3.00	1	ΟΕΔ-ΣΤΘ-240242-30Χ-2,000-1,00	---	---	---	10.0000 22/06/2015	---	---	---
4,000,000	1,000.00	3.88	Πργμ/Πργμ	12/03/2029	10	---	12/03	3.88	1	ΟΕΔ-ΣΤΘ-120329-10Χ-3,875-1,0000	---	---	---	---	---	100.0000	A 15/10/2019
503,753	1,000.00	0.32	FLR Πργμ/360	16/09/2021	2	---	16/03 - 16/09	---	1	ΟΕΔ-ΚΥΜ-160921-02Χ-0,319-1,000	---	---	---	---	---	---	---
3,000,000	1,000.00	3.38	Πργμ/Πργμ	15/02/2025	7	---	15/02	3.38	1	ΟΕΔ-ΣΤΘ-150225-07Χ-3,375-1,000	---	---	---	---	---	---	---
250,250	1,000.00	2.90	Πργμ/Πργμ	20/03/2023	4	---	20/03	2.90	1	ΟΕΔ-ΣΤΘ-200323-04Χ-2,900-1,000	---	---	---	---	---	---	---
964,000	1,000.00	3.25	Πργμ/Πργμ	20/03/2025	6	---	20/03	3.25	1	ΟΕΔ-ΣΤΘ-200325-06Χ-3,250-1,000	---	---	---	---	---	---	---
2,100,000	1,000.00	3.55	Πργμ/Πργμ	20/03/2026	7	---	20/03	3.55	1	ΟΕΔ-ΣΤΘ-200326-07Χ-3,550-1,000	---	---	---	---	---	---	---
2,500,000	1,000.00	1.88	Πργμ/Πργμ	23/07/2026	7	---	23/07	1.88	1	ΟΕΔ-ΣΤΘ-230726-07Χ-1,875-1,000	---	---	---	---	---	---	---

Σημειώσεις Ομολόγων Ελλ. Δημοσίου

Ο Όγκος Συναλλαγών υπολογίζεται ως (Τεμάχια) * (Ονομαστική Τιμή). Η Αξία Συναλλαγών υπολογίζεται ως (Τεμάχια) * (Ονομαστική Τιμή) * (Τιμή %) + (Δεδοουλευμένοι Τόκοι)

Η Αξία του τρέχοντος τοκομεριδίου για τις εκδόσεις Ονομαστικής Αξίας 0,01 ευρώ, αναφέρεται σε Ονομαστική Αξία 100 ευρώ.

FLR (= Floating Interest Rate) Ομόλογο Μεταβλητού Επιτοκίου.

[1] - Η Ημερομηνία Λήξης της τοκοφόρου περιόδου και η Ημερομηνία Πληρωμής του τοκομεριδίου.

Ομόλογα Ελληνικού Δημοσίου

Πλήθος Εισηγμ. Ομολογιών	Ονομ. αξία	Σημερινό επιτόκιο	Υπολογισμός Δεδουλευμένων	Ημερ/νία Λήξης [1]	Διάρκεια (έτη)	Σημείωση	Ημερομηνία Πληρ.	Αξία τρέχοντος	Μον. Διαπρ.	Ομόλογα Ελληνικού Δημοσίου	Κατωτ Τιμή	Ανωτ Τιμή	Τιμή κλεισ.	Προηγ. Κλείσιμο-ημ/νία	Όγκος	Αξία Συναλλαγών	Τελευταία εντολή Αγορ./ Πώλ. Ημερομηνία
--------------------------	------------	-------------------	---------------------------	--------------------	----------------	----------	------------------	----------------	-------------	-----------------------------------	------------	-----------	-------------	------------------------	-------	-----------------	---

Σημειώσεις Ομολόγων Ελλ. Δημοσίου

Ο Όγκος Συναλλαγών υπολογίζεται ως (Τεμάχια) * (Ονομαστική Τιμή). Η Αξία Συναλλαγών υπολογίζεται ως (Τεμάχια) * (Ονομαστική Τιμή) * (Τιμή %) + (Δεδουλευμένοι Τόκοι)

Η Αξία του τρέχοντος τοκομεριδίου για τις εκδόσεις Ονομαστικής Αξίας 0,01 ευρώ, αναφέρεται σε Ονομαστική Αξία 100 ευρώ.

FLR (= Floating Interest Rate) Ομόλογο Μεταβλητού Επιτοκίου.

[1] - Η Ημερομηνία Λήξης της τοκοφόρου περιόδου και η Ημερομηνία Πληρωμής του τοκομεριδίου.

Έντοκα Γραμμάτια & Zero Coupon Ομόλογα Ελληνικού Δημοσίου

Ημερ/νία	Διάρκειας 13 εβδομάδων									Διάρκειας 26 εβδομάδων									Διάρκειας 52 εβδομάδων									
	Ημερ/νία Λήξης	Αρχικό Επιτόκιο	Πλήθος Εισηγμένων	Όνομ/κή αξία	Τιμή έκδοσης	Τελευταία Τιμή	Συναλλαγή Ημερομηνία	Όγκος Συναλλαγών	Σημ.	Ημερ/νία Λήξης	Αρχικό Επιτόκιο	Πλήθος Εισηγμένων	Όνομ/κή αξία	Τιμή έκδοσης	Τελευταία Τιμή	Συναλλαγή Ημερομηνία	Όγκος Συναλλαγών	Σημ.	Ημερ/νία Λήξης	Αρχικό Επιτόκιο	Πλήθος Εισηγμένων	Όνομ/κή αξία	Τιμή έκδοσης	Τελευταία Τιμή	Συναλλαγή Ημερομηνία	Όγκος Συναλλαγών	Σημ.	
15/03/2019	---	---	---	---	---	---	---	---	---	---	---	---	---	---	---	---	---	---	---	---	---	---	---	---	---	---	---	---
14/06/2019	---	---	---	---	---	---	---	---	---	---	---	---	---	---	---	---	---	---	---	---	---	---	---	---	---	---	---	---
13/09/2019	---	---	---	---	---	---	---	---	---	---	---	---	---	---	---	---	---	---	---	---	---	---	---	---	---	---	---	---

Ομόλογα σε Κυκλοφορία	Νόμισμα / Ελάχιστη διαπραγ.	Ημερομηνία Πληρ.	Αξία τρέχοντος τοκομεριδίου	Σημείωση	Τοκομερίδιο	Μονάδα διαπίσης	Ημερ/νία Έκδοσης	Διάρκεια (έτη)	Σημερινό επιτόκιο	Υ.Δ.Τ σε	Ομόλογα	Τελευταία τιμή προηγ.	Τελευτ. Τιμή	Εκφ. τοις μετρητοίς (€)	Συναλλαγές σε τμχ	Ελάχιστο ζωής	Μέγιστο ζωής		
0	GBP / 10	01/12	0.25	---	63	1	01/12/1928	100	2.5	360	Ε.Κ.Τ.Ε.	---	---	---	---	---	---		
103,746	GBP / 10	01/12	0.25	---	61	1	01/12/1930	98	2.5	360	Ε.Κ.Τ.Ε. σειρά	2.27	05/02/1996	2.27	Π	05/02/1996	---	2.27	2.27

Νομικών Προσώπων και Εταιρειών σε Συνάλλαγμα και Ευρο

Σημειώσεις Ομολόγων Ελλ. Δημοσίου

Υ.Δ.Τ: Υπολογισμός Δεδουλευμένων Τόκων.

FLR (= Floating Interest Rate) Ομόλογο Μεταβλητού Επιτοκίου.

Η ελάχιστη διαπραγματεύσιμη Ονομαστική Αξία για όλους τους Άυλους Τίτλους του Δημοσίου είναι τα 100 Ευρώ.

(μψρ-0)

Πίνακας Μελών Χρηματιστηρίου Αθηνών και Μελών ΕΤ.ΕΚ.

Επωνυμία			Αγορά Μετοχών			Αγορά Παραγώγων		Μέλη ΕΤ.ΕΚ.		
	Διεύθυνση	Τηλέφωνο	Φαξ	Μέλος Αγοράς	Μέλος εξ Αποστάσεως	Ειδικός Διαπρήτης	Διαπρήτης	Ειδικός Διαπρήτης	Γενικό Εκκαθιστικό	Άμεσο Εκκαθιστικό
ALPHA ΤΡΑΠΕΖΑ Α.Ε.									a	
ΣΤΑΔΙΟΥ 40, ΑΘΗΝΑ	(210)-3260000	(210)-3264116								
	(210)-3265546	(210)-3265811								
ΛΕΩΦ. ΑΘΗΝΩΝ 103, ΑΘΗΝΑ	+30 2103436820	210-3436270								
ARGUS STOCKBROKERS LTD				a	a		a			
Λ.ΚΕΝΝΕΤΥ 12-14 Γ'ΟΡΟΦΟΣ, Τ.Θ.24863 25 ,	0035722717000									
ATLANTIC SECURITIES LTD				a	a					
ΠΡΟΔΡΟΜΟΥ 37 37,	0035722445400									
ΑΧΟΝ ΧΡΗΜΑΤΙΣΤΗΡΙΑΚΗ Α.Ε.Π.Ε.Υ.				a			a			
ΣΤΑΔΙΟΥ 48 48, ΑΘΗΝΑ	2103363800									
ΒΕΤΑ ΧΡΗΜΑΤΙΣΤΗΡΙΑΚΗ Α.Ε.Π.Ε.Υ.				a		a	a			a
Λ.ΑΛΕΞΑΝΔΡΑΣ 29 29 , ΑΘΗΝΑ	2106478900									
BNP PARIBAS SECURITIES SERVICES									a	
ΛΑΜΨΑΚΟΥ 2 2, ΑΘΗΝΑ	2107468525									
BOFA SECURITIES EUROPE SA				a	a					
112 AVENUE KL?BER 75116 ,										
CAPITAL ΑΧΕΠΕΥ				a			a			
ΜΗΤΡΟΠΟΛΕΩΣ 58 58, ΑΘΗΝΑ	+30 2103369700									
CFS ΧΡΗΜΑΤΙΣΤΗΡΙΑΚΗ Α.Ε.Π.Ε.Υ.				a						
ΠΑΠΑΡΡΗΓΟΠΟΥΛΟΥ 3 3, ΑΘΗΝΑ	+30 2103360800									
CITIGROUP GLOBAL MARKETS EUROPE AG				a	a					
REUTERWEG FRANKFURT 16 16,										
CITIGROUP GLOBAL MARKETS LIMITED				a	a					
33 CANADA SQUARE -CANARY WHARF 1,	+44 02079864000									
CREDIT SUISSE SECURITIES (EUROPE) LIMITED				a	a					
ONE CABOT SQUARE 1 , LONDON	+44 2078888888									
CREDIT SUISSE SECURITIES SV				a	a					
CALLE AYALA 42, 3A PLANTA-B MADRID ,										
DEUTSCHE BANK AG					a					
GREAT WINCHESTER STREET 1 , LONDON	+44 20 754 54209	00441133361437								
EUROBANK EQUITIES Α.Ε.Π.Ε.Υ.				a		a	a	a		a
ΦΙΛΕΛΛΗΝΩΝ 10 & ΞΕΝΟΦΩΝΤΟΣ 13 , ΑΘΗΝΑ	2103720000									
EUROCORP Α.Ε.Π.Ε.Υ.				a			a			a
ΠΛ.ΦΙΛΙΚΗΣ ΕΤΑΙΡΕΙΑΣ 14 14, ΑΘΗΝΑ	210-7263600									
EUROTRUST ΧΡΗΜΑΤΙΣΤΗΡΙΑΚΗ Α.Ε.Π.Ε.Υ.				a						
ΣΕΒΑΣΤΟΥΠΟΛΕΩΣ 113 113, ΑΘΗΝΑ	2103363100									
EUROXX ΧΡΗΜΑΤΙΣΤΗΡΙΑΚΗ Α.Ε.Π.Ε.Υ.				a		a	a	a		a
ΠΑΛΑΙΟΛΟΓΟΥ 7, ΧΑΛΑΝΔΡΙ	+30 2106879400	210-6879401								
ΠΑΛΑΙΟΛΟΓΟΥ 7, ΧΑΛΑΝΔΡΙ	(210)-6879400	(210)-6879401								
GLOBAL CAPITAL SECURITIES & FINANCIAL SERVICES LTD				a	a					
P.O. BOX 16099 50,	0035722710710									
HSBC FRANCE									a	
Λ.ΜΕΣΣΟΓΕΙΩΝ 109-111 109-111,	2106961125									
INDEX ΧΡΗΜΑΤΙΣΤΗΡΙΑΚΗ Α.Ε.Π.Ε.Υ.				a						
ΔΡΑΓΑΤΣΑΝΙΟΥ 6 6, ΑΘΗΝΑ	6944589533									
LAIKI FINANCIAL SERVICES LTD					a					
ΛΕΩΦ. ΒΥΡΩΝΟΣ 26, ΛΕΥΚΩΣΙΑ ΚΥΠΡΟΥ	357 22367367	357 22718567								
MEGA EQUITY SECURITIES & FINANCIAL SERVICES PUBLIC LTD				a	a		a			
ΛΕΩΦ.ΓΡΙΒΑ ΔΙΓΕΝΗ 42-44 42-44,	0035722711711									
MERIT ΧΡΗΜΑΤΙΣΤΗΡΙΑΚΗ Α.Ε.Π.Ε.Υ.				a		a	a			a
ΣΟΦΟΚΛΕΟΥΣ 5 5, ΑΘΗΝΑ	2103671880									
MERRILL LYNCH INTERNATIONAL				a	a					
2 KING EDWARD STREET 2 , LONDON	9256752391									
NUNTIUS ΧΡΗΜΑΤΙΣΤΗΡΙΑΚΗ Α.Ε.Π.Ε.Υ.				a						
ΔΡΑΓΑΤΣΑΝΙΟΥ 6 6, ΑΘΗΝΑ	2103350599									
ONE PLUS CAPITAL LIMITED				a	a					
75 PRODROMOU AVENUE NICOSIA 1307 ,	35722873760									
PROCHOICE CHRIMATISTIRIAKI LTD				a	a					
ΛΕΩΦ.ΣΠΥΡΟΥ ΚΥΠΡΙΑΝΟΥ 57, ΑΚΙΝΗΤΑ Φ 57,	0035724661192									
SHARELINK SECURITIES & FINANCIAL SERVICES LTD				a	a		a			
ELLINAS HOUSE-ΘΕΟΤΟΚΗ 6 6 ,	0035722554436									
SOCIETE GENERALE S.A.				a	a		a			
17 COURS VALMY, CEDEX ,	+33 157290504									

Πίνακας Μελών Χρηματιστηρίου Αθηνών και Μελών ΕΤ.ΕΚ.

Επωνυμία	Τηλέφωνο	Φαξ	Αγορά Μετοχών			Αγορά Παραγώγων		Μέλη ΕΤ.ΕΚ.	
			Μέλος Αγοράς	Μέλος εξ Αποστάσεως	Ειδικός Διαπρήτης	Διαπρήτης	Ειδικός Διαπρήτης	Γενικό Εκκαθιστικό	Άμεσο Εκκαθιστικό
SOLIDUS SECURITIES Α.Ε.Π.Ε.Υ.			a			a			a
ΛΟΥΙΖΗΣ ΡΙΑΝΚΟΥΡ 64 64, ΑΘΗΝΑ	2106900600								
THE CYPRUS INVESTMENT & SECURITIES CORPORATION LTD			a	a					
ΕΒΡΟΥ 4 154,	0035722121700								
UBS EUROPE SE			a	a					
OPERNTURM, BOCKENHEIMER LANDSTRASSE 2-4 2-4 ,	00496921790								
UBS LIMITED				a					
FINSBURY AVENUE 1 , LONDON	+44 2075687135								
Α. ΣΑΡΡΗΣ ΧΡΗΜΑΤΙΣΤΗΡΙΑΚΗ Α.Ε.Π.Ε.Υ.			a						
ΔΡΑΓΑΤΣΑΝΙΟΥ 6, ΑΘΗΝΑ	2103367700								
ΑΛΦΑ FINANCE ΔΕΠΕΥ			a		a	a	a		a
ΜΕΡΛΙΝ 5 5, ΑΘΗΝΑ	2103487205								
Γ. Α. ΠΕΡΒΑΝΑΣ ΧΡΗΜΑΤΙΣΤΗΡΙΑΚΗ Α.Ε.Π.Ε.Υ			a						
ΣΟΦΟΚΛΕΟΥΣ 7-9 7-9, ΑΘΗΝΑ	2103727200								
ΔΥΝΑΜΙΚΗ ΧΡΗΜΑΤΙΣΤΗΡΙΑΚΗ Α.Ε.Π.Ε.Υ			a			a			a
ΤΡΑΛΛΕΩΝ 2 & Λ.ΣΥΓΓΡΟΥ 223 , ΝΕΑ ΣΜΥΡΝΗ	2103677700								
ΕΘΝΙΚΗ ΤΡΑΠΕΖΑ ΤΗΣ ΕΛΛΑΔΟΣ Α.Ε.			a		a	a		a	
ΑΚΑΔΗΜΙΑΣ 68, ΑΘΗΝΑ	(210)-3328817	(210)-3328678							
ΑΙΟΛΟΥ 86, ΑΘΗΝΑ	(210)-3341000	(210)-3228187							
ΕΘΝΙΚΗ ΧΡΗΜΑΤΙΣΤΗΡΙΑΚΗ Α.Ε.Π.Ε.Υ.			a		a	a	a		
ΛΕΩΦ. ΚΗΦΙΣΙΑΣ 66 (ΚΤΗΡΙΟ Α) 66, ΜΑΡΟΥΣΙ	2107720000								
ΕΛΛΗΝΙΚΗ ΤΡΑΠΕΖΑ (ΕΠΕΝΔΥΣΕΙΣ) ΛΤΔ				a					
ΛΕΩΦ.ΚΥΡΙΑΚΟΥ ΜΑΤΣΗ 31 - ΤΘ 24747 , ΛΕΥΚΩΣΙΑ ΚΥΠΡΟΥ	+357 22500100	357 22500110							
ΕΛΛΗΝΟΑΜΕΡΙΚΑΝΙΚΗ ΧΡΗΜΑΤΙΣΤΗΡΙΑΚΗ ΔΕΠΕΥ			a		a	a			a
ΑΝΔΡΕΑ ΠΑΠΑΝΔΡΕΟΥ 27 27, ΜΑΡΟΥΣΙ	2103311100								
Ι. Χ. ΜΑΥΡΙΚΗΣ ΧΡΗΜΑΤΙΣΤΗΡΙΑΚΗ Α.Ε.Π.Ε.Υ			a						
ΣΟΦΟΚΛΕΟΥΣ 5 5, ΑΘΗΝΑ	2103240185								
ΚΑΠΠΑ ΧΡΗΜΑΤΙΣΤΗΡΙΑΚΗ Α.Ε.Π.Ε.Υ.			a			a			
ΒΑΛΛΩΡΙΤΟΥ 15 15, ΑΘΗΝΑ	2103610371								
ΚΑΡΑΜΑΝΩΦ ΧΡΗΜΑΤΙΣΤΗΡΙΑΚΗ Α.Ε.Π.Ε.Υ.			a			a			
ΠΛ.ΑΓ.ΘΕΟΔΩΡΩΝ 2 2, ΑΘΗΝΑ	+30 2103212947								
ΚΥΚΛΟΣ ΧΡΗΜΑΤΙΣΤΗΡΙΑΚΗ Α.Ε.Π.Ε.Υ.			a			a			a
ΠΑΝΕΠΙΣΤΗΜΙΟΥ 39 39, ΑΘΗΝΑ	6944589533								
ΛΕΩΝ ΔΕΠΟΛΑΣ ΧΡΗΜΑΤΙΣΤΗΡΙΑΚΗ Α.Ε.Π.Ε.Υ.			a		a	a			
ΧΡΗΣΤΟΥ ΛΑΔΑ 1 1, ΑΘΗΝΑ	2103213276 -28								
Ν. ΧΡΥΣΟΧΟΙΔΗΣ ΧΡΗΜΑΤΙΣΤΗΡΙΑΚΗ Α.Ε.Π.Ε.Υ			a			a			a
ΣΟΦΟΚΛΕΟΥΣ 7-9 7-9, ΑΘΗΝΑ	2103213913								
ΠΑΝΤΕΛΑΚΗΣ ΧΡΗΜΑΤΙΣΤΗΡΙΑΚΗ Α.Ε.Π.Ε.Υ			a		a	a	a		
ΕΘΝΙΚΗΣ ΑΝΤΙΣΤΑΣΕΩΣ 57, ΚΤΙΡΙΟ Β 57, ΧΑΛΑΝΔΡΙ	2106965000								
ΠΕΙΡΑΙΩΣ Α.Ε.Π.Ε.Υ.			a		a	a	a		a
ΣΤΑΔΙΟΥ 10 10 10, ΑΘΗΝΑ	2103354100								
ΠΗΓΑΣΟΣ ΧΡΗΜΑΤΙΣΤΗΡΙΑΚΗ Α.Ε.Π.Ε.Υ.			a			a			
ΒΑΛΛΩΡΙΤΟΥ 17 & ΑΜΕΡΙΚΗΣ 17 , ΑΘΗΝΑ	2103670700								
ΣΤ. ΕΜ. ΛΑΥΡΕΝΤΑΚΗΣ ΧΡΗΜΑΤΙΣΤΗΡΙΑΚΗ Α.Ε.Π.Ε.Υ.			a			a			
ΣΟΦΟΚΛΕΟΥΣ 7-9 7-9, ΑΘΗΝΑ	2103213336								
ΤΡΑΠΕΖΑ EUROBANK ERGASIAS Α.Ε.								a	
ΟΘΩΝΟΣ 8, ΑΘΗΝΑ	(210)-3337969	(210)-3245916							
	(210)-3337000	(210)-3233866							
ΟΘΩΝΟΣ 8, ΑΘΗΝΑ	+30 2103337000	210-3245916							
ΤΡΑΠΕΖΑ ΟΡΤΙΜΑ BANK Α.Ε.			a		a	a	a	a	
ΑΙΓΙΛΕΙΑΣ 32 & ΠΑΡΑΔΕΙΣΟΥ 32 , ΜΑΡΟΥΣΙ	2108173662								
ΤΡΑΠΕΖΑ ΠΕΙΡΑΙΩΣ Α.Ε.			a			a		a	
ΑΜΕΡΙΚΗΣ 4, ΑΘΗΝΑ	(210)-3335000	(210)-3335079							
	(210)-3335918	(210)-3254207							
ΑΜΕΡΙΚΗΣ 4, ΑΘΗΝΑ	+30 2103335000	210-3335079							

Πίνακας Μετοχών Υπό Ειδική Διαπραγμάτευση

Χρέογραφο	Κατηγορία Διαπραγμάτευσης
Ειδικός Διαπραγματευτής	Εναρξη Ειδικής Διαπραγμάτευσης
ALPHA ETF FTSE Athex Large Cap	Διαπραγματεύσιμα Αμοιβαία Κεφάλαια (Δ.Α.Κ.)
ΑΛΦΑ FINANCE ΑΕΠΕΥ	25/01/2013
ΑΛΦΑ FINANCE ΑΕΠΕΥ	02/01/1900
ΕΘΝΙΚΗ ΧΡΗΜΑΤΙΣΤΗΡΙΑΚΗ Α.Ε.Π.Ε.Υ.	02/01/1900
ΕΘΝΙΚΗ ΧΡΗΜΑΤΙΣΤΗΡΙΑΚΗ Α.Ε.Π.Ε.Υ.	07/04/2013
A.S. COMPANYY (ΚΟ)	Κύρια Αγορά
EUROBANK EQUITIES Α.Ε.Π.Ε.Υ.	01/04/2019
ALPHA BANK (ΚΟ)	Κύρια Αγορά
EUROBANK EQUITIES Α.Ε.Π.Ε.Υ.	22/10/2006
EUROBANK EQUITIES Α.Ε.Π.Ε.Υ.	24/10/2012
MERIT ΧΡΗΜΑΤΙΣΤΗΡΙΑΚΗ Α.Ε.Π.Ε.Υ.	03/09/2012
MERIT ΧΡΗΜΑΤΙΣΤΗΡΙΑΚΗ Α.Ε.Π.Ε.Υ.	03/09/2013
ΑΛΦΑ FINANCE ΑΕΠΕΥ	29/02/2016
ΕΘΝΙΚΗ ΧΡΗΜΑΤΙΣΤΗΡΙΑΚΗ Α.Ε.Π.Ε.Υ.	02/01/1900
ΕΘΝΙΚΗ ΧΡΗΜΑΤΙΣΤΗΡΙΑΚΗ Α.Ε.Π.Ε.Υ.	15/01/2013
ΕΛΛΗΝΟΑΜΕΡΙΚΑΝΙΚΗ ΧΡΗΜΑΤΙΣΤΗΡΙΑΚΗ ΑΕΠΕΥ	25/07/2014
ΕΛΛΗΝΟΑΜΕΡΙΚΑΝΙΚΗ ΧΡΗΜΑΤΙΣΤΗΡΙΑΚΗ ΑΕΠΕΥ	06/02/2019
ΛΕΩΝ ΔΕΠΟΛΑΣ ΧΡΗΜΑΤΙΣΤΗΡΙΑΚΗ Α.Ε.Π.Ε.Υ.	04/01/2016
ΠΕΙΡΑΙΩΣ Α.Ε.Π.Ε.Υ.	28/05/2013
ΠΕΙΡΑΙΩΣ Α.Ε.Π.Ε.Υ.	28/05/2009
ΑΤΤΙΣΑ ΣΥΜΜΕΤΟΧΩΝ (ΚΟ)	Κύρια Αγορά
ΕΛΛΗΝΟΑΜΕΡΙΚΑΝΙΚΗ ΧΡΗΜΑΤΙΣΤΗΡΙΑΚΗ ΑΕΠΕΥ	28/12/2017
ΑΤΤΙΣΑ BANK Α.Τ.Ε. (ΚΟ)	Κύρια Αγορά
EUROBANK EQUITIES Α.Ε.Π.Ε.Υ.	11/11/2019
EUROXX ΧΡΗΜΑΤΙΣΤΗΡΙΑΚΗ Α.Ε.Π.Ε.Υ.	22/01/2016
ΠΕΙΡΑΙΩΣ Α.Ε.Π.Ε.Υ.	20/09/2017
AUTOHELLAS (ΚΟ)	Κύρια Αγορά
EUROXX ΧΡΗΜΑΤΙΣΤΗΡΙΑΚΗ Α.Ε.Π.Ε.Υ.	02/07/2018
ΑΛΦΑ FINANCE ΑΕΠΕΥ	01/07/2019
BRIQ PROPERTIES (ΚΟ)	Κύρια Αγορά
EUROBANK EQUITIES Α.Ε.Π.Ε.Υ.	09/01/2019
EUROBANK EQUITIES Α.Ε.Π.Ε.Υ.	09/09/2019
BYTE COMPUTER (ΚΟ)	Κύρια Αγορά
MERIT ΧΡΗΜΑΤΙΣΤΗΡΙΑΚΗ Α.Ε.Π.Ε.Υ.	04/08/2013
MERIT ΧΡΗΜΑΤΙΣΤΗΡΙΑΚΗ Α.Ε.Π.Ε.Υ.	04/08/2008
CENERGY HOLDINGS (ΚΑ)	Κύρια Αγορά
EUROBANK EQUITIES Α.Ε.Π.Ε.Υ.	02/01/2017
EUROBANK EQUITIES Α.Ε.Π.Ε.Υ.	02/01/2016
ΑΛΦΑ FINANCE ΑΕΠΕΥ	02/01/2017
ΑΛΦΑ FINANCE ΑΕΠΕΥ	02/01/2016
CNL CAPITAL (ΚΟ)	Κύρια Αγορά
MERIT ΧΡΗΜΑΤΙΣΤΗΡΙΑΚΗ Α.Ε.Π.Ε.Υ.	01/10/2018
COCA-COLA HBC AG (ΚΟ)	Κύρια Αγορά
ΕΘΝΙΚΗ ΧΡΗΜΑΤΙΣΤΗΡΙΑΚΗ Α.Ε.Π.Ε.Υ.	02/01/1900
ΕΘΝΙΚΗ ΧΡΗΜΑΤΙΣΤΗΡΙΑΚΗ Α.Ε.Π.Ε.Υ.	29/04/2013
ΠΕΙΡΑΙΩΣ Α.Ε.Π.Ε.Υ.	04/05/2015
FOURLIS ΣΥΜΜΕΤΟΧΩΝ (ΚΟ)	Κύρια Αγορά
EUROBANK EQUITIES Α.Ε.Π.Ε.Υ.	01/12/2016
ΠΕΙΡΑΙΩΣ Α.Ε.Π.Ε.Υ.	06/03/2017
INTERCONTINENTAL (ΚΟ)	Κύρια Αγορά
ΛΕΩΝ ΔΕΠΟΛΑΣ ΧΡΗΜΑΤΙΣΤΗΡΙΑΚΗ Α.Ε.Π.Ε.Υ.	03/06/2019
INTRACOM HOLDINGS (ΚΟ)	Κύρια Αγορά
ΛΕΩΝ ΔΕΠΟΛΑΣ ΧΡΗΜΑΤΙΣΤΗΡΙΑΚΗ Α.Ε.Π.Ε.Υ.	08/10/2018
JUMBO (ΚΟ)	Κύρια Αγορά
MERIT ΧΡΗΜΑΤΙΣΤΗΡΙΑΚΗ Α.Ε.Π.Ε.Υ.	06/11/2017
ΠΕΙΡΑΙΩΣ Α.Ε.Π.Ε.Υ.	06/03/2017
LAMDA DEVELOPMENT(ΚΟ)	Κύρια Αγορά
EUROBANK EQUITIES Α.Ε.Π.Ε.Υ.	08/12/2014
ΠΑΝΤΕΛΑΚΗΣ ΧΡΗΜΑΤΙΣΤΗΡΙΑΚΗ Α.Ε.Π.Ε.Υ.	06/11/2017
ΠΕΙΡΑΙΩΣ Α.Ε.Π.Ε.Υ.	29/06/2017
MARFIN INVESTMENT GROUP (ΚΟ)	Κύρια Αγορά
ΠΕΙΡΑΙΩΣ Α.Ε.Π.Ε.Υ.	02/02/2009
ΠΕΙΡΑΙΩΣ Α.Ε.Π.Ε.Υ.	02/02/2013
MLS ΠΛΗΡΟΦΟΡΙΚΗ (ΚΟ)	Κύρια Αγορά
ΠΕΙΡΑΙΩΣ Α.Ε.Π.Ε.Υ.	01/08/2019
PROFILE (ΚΟ)	Κύρια Αγορά
ΠΑΝΤΕΛΑΚΗΣ ΧΡΗΜΑΤΙΣΤΗΡΙΑΚΗ Α.Ε.Π.Ε.Υ.	01/07/2019
QUALITY & RELIABILITY (ΚΟ)	Κύρια Αγορά
ΒΕΤΑ ΧΡΗΜΑΤΙΣΤΗΡΙΑΚΗ Α.Ε.Π.Ε.Υ.	20/08/2014

Πίνακας Μετοχών Υπό Ειδική Διαπραγμάτευση

Χρεόγραφο	Κατηγορία Διαπραγμάτευσης
Ειδικός Διαπραγματευτής	Έναρξη Ειδικής Διαπραγμάτευσης
QUEST ΣΥΜΜΕΤΟΧΩΝ (ΚΟ)	Κύρια Αγορά
ΒΕΤΑ ΧΡΗΜΑΤΙΣΤΗΡΙΑΚΗ Α.Ε.Π.Ε.Υ.	26/03/2018
EUROBANK EQUITIES Α.Ε.Π.Ε.Υ.	28/01/2019
ΤΙΤΑΝ CEMENT (ΚΑ)	Κύρια Αγορά
EUROBANK EQUITIES Α.Ε.Π.Ε.Υ.	06/11/2019
EUROBANK EQUITIES Α.Ε.Π.Ε.Υ.	07/11/2019
ΒΙΟΗΛΑΛΟ SA/ΝΥ (ΚΑ)	Κύρια Αγορά
EUROBANK EQUITIES Α.Ε.Π.Ε.Υ.	01/01/2017
EUROBANK EQUITIES Α.Ε.Π.Ε.Υ.	04/03/2014
MERIT ΧΡΗΜΑΤΙΣΤΗΡΙΑΚΗ Α.Ε.Π.Ε.Υ.	17/03/2014
ΑΛΦΑ FINANCE ΑΕΠΕΥ	17/02/2014
ΑΛΦΑ FINANCE ΑΕΠΕΥ	11/03/2008
ΑΒΑΞ Α.Ε. (ΚΟ)	Κύρια Αγορά
EUROBANK EQUITIES Α.Ε.Π.Ε.Υ.	14/12/2015
ΑΔΜΗΕ ΣΥΜΜΕΤΟΧΩΝ Α.Ε. (ΚΟ)	Κύρια Αγορά
ΠΕΙΡΑΙΩΣ Α.Ε.Π.Ε.Υ.	29/06/2017
ΑΛΟΥΜΥΛΑ (ΚΟ)	Κύρια Αγορά
ΒΕΤΑ ΧΡΗΜΑΤΙΣΤΗΡΙΑΚΗ Α.Ε.Π.Ε.Υ.	18/07/2013
ΓΕΚ ΤΕΡΝΑ (ΚΟ)	Κύρια Αγορά
ΕΛΛΗΝΟΑΜΕΡΙΚΑΝΙΚΗ ΧΡΗΜΑΤΙΣΤΗΡΙΑΚΗ ΑΕΠΕΥ	07/09/2015
ΠΕΙΡΑΙΩΣ Α.Ε.Π.Ε.Υ.	29/08/2019
ΔΕΗ (ΚΟ)	Κύρια Αγορά
EUROBANK EQUITIES Α.Ε.Π.Ε.Υ.	22/10/2006
EUROBANK EQUITIES Α.Ε.Π.Ε.Υ.	23/10/2012
MERIT ΧΡΗΜΑΤΙΣΤΗΡΙΑΚΗ Α.Ε.Π.Ε.Υ.	06/11/2017
ΑΛΦΑ FINANCE ΑΕΠΕΥ	08/01/2013
ΑΛΦΑ FINANCE ΑΕΠΕΥ	09/01/2006
ΑΛΦΑ FINANCE ΑΕΠΕΥ	23/07/2018
ΕΘΝΙΚΗ ΧΡΗΜΑΤΙΣΤΗΡΙΑΚΗ Α.Ε.Π.Ε.Υ.	26/03/2013
ΕΘΝΙΚΗ ΧΡΗΜΑΤΙΣΤΗΡΙΑΚΗ Α.Ε.Π.Ε.Υ.	02/01/1900
ΠΕΙΡΑΙΩΣ Α.Ε.Π.Ε.Υ.	28/09/2009
ΠΕΙΡΑΙΩΣ Α.Ε.Π.Ε.Υ.	28/09/2013
ΕΘΝΙΚΗ ΤΡΑΠΕΖΑ (ΚΟ)	Κύρια Αγορά
EUROBANK EQUITIES Α.Ε.Π.Ε.Υ.	22/10/2006
EUROBANK EQUITIES Α.Ε.Π.Ε.Υ.	24/10/2012
MERIT ΧΡΗΜΑΤΙΣΤΗΡΙΑΚΗ Α.Ε.Π.Ε.Υ.	03/09/2013
MERIT ΧΡΗΜΑΤΙΣΤΗΡΙΑΚΗ Α.Ε.Π.Ε.Υ.	03/09/2012
ΑΛΦΑ FINANCE ΑΕΠΕΥ	08/01/2013
ΑΛΦΑ FINANCE ΑΕΠΕΥ	09/01/2006
ΕΘΝΙΚΗ ΧΡΗΜΑΤΙΣΤΗΡΙΑΚΗ Α.Ε.Π.Ε.Υ.	02/01/1900
ΕΘΝΙΚΗ ΧΡΗΜΑΤΙΣΤΗΡΙΑΚΗ Α.Ε.Π.Ε.Υ.	28/02/2013
ΕΛΛΗΝΟΑΜΕΡΙΚΑΝΙΚΗ ΧΡΗΜΑΤΙΣΤΗΡΙΑΚΗ ΑΕΠΕΥ	25/07/2014
ΛΕΩΝ ΔΕΠΟΛΑΣ ΧΡΗΜΑΤΙΣΤΗΡΙΑΚΗ Α.Ε.Π.Ε.Υ.	20/05/2015
ΛΕΩΝ ΔΕΠΟΛΑΣ ΧΡΗΜΑΤΙΣΤΗΡΙΑΚΗ Α.Ε.Π.Ε.Υ.	20/04/2015
ΠΕΙΡΑΙΩΣ Α.Ε.Π.Ε.Υ.	08/09/2013
ΠΕΙΡΑΙΩΣ Α.Ε.Π.Ε.Υ.	08/09/2008
ΕΚΤΕΡ (ΚΟ)	Κύρια Αγορά
EUROBANK EQUITIES Α.Ε.Π.Ε.Υ.	16/10/2017
ΛΕΩΝ ΔΕΠΟΛΑΣ ΧΡΗΜΑΤΙΣΤΗΡΙΑΚΗ Α.Ε.Π.Ε.Υ.	21/05/2018
ΕΛΑΣΤΡΟΝ (ΚΟ)	Κύρια Αγορά
ΛΕΩΝ ΔΕΠΟΛΑΣ ΧΡΗΜΑΤΙΣΤΗΡΙΑΚΗ Α.Ε.Π.Ε.Υ.	20/02/2017
ΕΛΒΑΛΧΑΛΚΟΡ (ΚΟ)	Κύρια Αγορά
EUROBANK EQUITIES Α.Ε.Π.Ε.Υ.	07/05/2018
ΑΛΦΑ FINANCE ΑΕΠΕΥ	07/05/2018
ΕΛΛΑΚΤΩΡ (ΚΟ)	Κύρια Αγορά
EUROXX ΧΡΗΜΑΤΙΣΤΗΡΙΑΚΗ Α.Ε.Π.Ε.Υ.	24/09/2018
ΑΛΦΑ FINANCE ΑΕΠΕΥ	18/03/2019
ΑΛΦΑ FINANCE ΑΕΠΕΥ	14/03/2019
ΕΘΝΙΚΗ ΧΡΗΜΑΤΙΣΤΗΡΙΑΚΗ Α.Ε.Π.Ε.Υ.	02/01/1900
ΕΘΝΙΚΗ ΧΡΗΜΑΤΙΣΤΗΡΙΑΚΗ Α.Ε.Π.Ε.Υ.	25/06/2013
ΕΛΛΗΝΟΑΜΕΡΙΚΑΝΙΚΗ ΧΡΗΜΑΤΙΣΤΗΡΙΑΚΗ ΑΕΠΕΥ	14/01/2019
ΠΕΙΡΑΙΩΣ Α.Ε.Π.Ε.Υ.	22/10/2018
ΕΛΛΗΝ ΧΡΗΜΑΤΙΣΤΗΡΙΑ Χ.Α. (ΚΟ)	Κύρια Αγορά
ΕΘΝΙΚΗ ΧΡΗΜΑΤΙΣΤΗΡΙΑΚΗ Α.Ε.Π.Ε.Υ.	02/01/1900
ΕΘΝΙΚΗ ΧΡΗΜΑΤΙΣΤΗΡΙΑΚΗ Α.Ε.Π.Ε.Υ.	25/06/2013
ΠΕΙΡΑΙΩΣ Α.Ε.Π.Ε.Υ.	04/05/2015
ΕΛΛΗΝΙΚΑ ΠΕΤΡΕΛΑΙΑ (ΚΟ)	Κύρια Αγορά
ΕΛΛΗΝΟΑΜΕΡΙΚΑΝΙΚΗ ΧΡΗΜΑΤΙΣΤΗΡΙΑΚΗ ΑΕΠΕΥ	14/09/2015
ΠΕΙΡΑΙΩΣ Α.Ε.Π.Ε.Υ.	20/03/2017

Πίνακας Μετοχών Υπό Ειδική Διαπραγμάτευση

Χρεόγραφο	Κατηγορία Διαπραγμάτευσης
Ειδικός Διαπραγματευτής	Έναρξη Ειδικής Διαπραγμάτευσης
ΕΛΤΟΝ (ΚΟ)	Κύρια Αγορά
ΒΕΤΑ ΧΡΗΜΑΤΙΣΤΗΡΙΑΚΗ Α.Ε.Π.Ε.Υ.	03/09/2013
ΒΕΤΑ ΧΡΗΜΑΤΙΣΤΗΡΙΑΚΗ Α.Ε.Π.Ε.Υ.	03/09/2012
ΛΕΩΝ ΔΕΠΟΛΑΣ ΧΡΗΜΑΤΙΣΤΗΡΙΑΚΗ Α.Ε.Π.Ε.Υ.	01/04/2019
ΕΥΔΑΠ (ΚΟ)	Κύρια Αγορά
EUROBANK EQUITIES Α.Ε.Π.Ε.Υ.	10/06/2019
ΕΥΡΩΠΑΪΚΗ ΠΙΣΤΗ (ΚΟ)	Κύρια Αγορά
EUROBANK EQUITIES Α.Ε.Π.Ε.Υ.	08/07/2019
ΠΑΝΤΕΛΑΚΗΣ ΧΡΗΜΑΤΙΣΤΗΡΙΑΚΗ Α.Ε.Π.Ε.Υ.	15/07/2019
ΙΚΤΙΝΟΣ ΕΛΛΑΣ (ΚΟ)	Κύρια Αγορά
EUROBANK EQUITIES Α.Ε.Π.Ε.Υ.	25/02/2019
ΑΛΦΑ FINANCE ΑΕΠΕΥ	01/04/2019
ΕΘΝΙΚΗ ΧΡΗΜΑΤΙΣΤΗΡΙΑΚΗ Α.Ε.Π.Ε.Υ.	02/01/1900
ΕΘΝΙΚΗ ΧΡΗΜΑΤΙΣΤΗΡΙΑΚΗ Α.Ε.Π.Ε.Υ.	24/07/2019
ΙΝΤΡΑΛΟΤ (ΚΟ)	Κύρια Αγορά
EUROBANK EQUITIES Α.Ε.Π.Ε.Υ.	01/06/2012
EUROBANK EQUITIES Α.Ε.Π.Ε.Υ.	18/12/2017
EUROXX ΧΡΗΜΑΤΙΣΤΗΡΙΑΚΗ Α.Ε.Π.Ε.Υ.	12/06/2017
ΕΛΛΗΝΟΑΜΕΡΙΚΑΝΙΚΗ ΧΡΗΜΑΤΙΣΤΗΡΙΑΚΗ ΑΕΠΕΥ	30/05/2018
ΠΑΝΤΕΛΑΚΗΣ ΧΡΗΜΑΤΙΣΤΗΡΙΑΚΗ Α.Ε.Π.Ε.Υ.	07/05/2018
ΠΕΙΡΑΙΩΣ Α.Ε.Π.Ε.Υ.	28/09/2013
ΠΕΙΡΑΙΩΣ Α.Ε.Π.Ε.Υ.	28/09/2009
ΚΑΡΑΜΟΛΕΓΚΟΣ (ΚΟ)	Κύρια Αγορά
EUROXX ΧΡΗΜΑΤΙΣΤΗΡΙΑΚΗ Α.Ε.Π.Ε.Υ.	04/10/2019
ΚΛΟΥΚΙΝΑΣ - ΛΑΠΠΑΣ (ΚΟ)	Κύρια Αγορά
ΒΕΤΑ ΧΡΗΜΑΤΙΣΤΗΡΙΑΚΗ Α.Ε.Π.Ε.Υ.	22/09/2014
ΚΡΙ - ΚΡΙ (ΚΟ)	Κύρια Αγορά
EUROBANK EQUITIES Α.Ε.Π.Ε.Υ.	07/05/2018
ΛΕΩΝ ΔΕΠΟΛΑΣ ΧΡΗΜΑΤΙΣΤΗΡΙΑΚΗ Α.Ε.Π.Ε.Υ.	16/01/2017
ΛΑΜΨΑ (ΚΟ)	Κύρια Αγορά
ΛΕΩΝ ΔΕΠΟΛΑΣ ΧΡΗΜΑΤΙΣΤΗΡΙΑΚΗ Α.Ε.Π.Ε.Υ.	16/01/2017
ΜΟΤΟΡ ΟΪΛ (ΚΟ)	Κύρια Αγορά
MERIT ΧΡΗΜΑΤΙΣΤΗΡΙΑΚΗ Α.Ε.Π.Ε.Υ.	25/02/2019
ΕΘΝΙΚΗ ΧΡΗΜΑΤΙΣΤΗΡΙΑΚΗ Α.Ε.Π.Ε.Υ.	02/01/1900
ΕΘΝΙΚΗ ΧΡΗΜΑΤΙΣΤΗΡΙΑΚΗ Α.Ε.Π.Ε.Υ.	17/02/2014
ΕΛΛΗΝΟΑΜΕΡΙΚΑΝΙΚΗ ΧΡΗΜΑΤΙΣΤΗΡΙΑΚΗ ΑΕΠΕΥ	01/09/2014
ΛΕΩΝ ΔΕΠΟΛΑΣ ΧΡΗΜΑΤΙΣΤΗΡΙΑΚΗ Α.Ε.Π.Ε.Υ.	01/04/2019
ΠΕΙΡΑΙΩΣ Α.Ε.Π.Ε.Υ.	04/05/2015
ΜΥΤΙΛΗΝΑΙΟΣ (ΚΟ)	Κύρια Αγορά
EUROBANK EQUITIES Α.Ε.Π.Ε.Υ.	20/09/2017
MERIT ΧΡΗΜΑΤΙΣΤΗΡΙΑΚΗ Α.Ε.Π.Ε.Υ.	25/02/2019
ΑΛΦΑ FINANCE ΑΕΠΕΥ	15/04/2019
ΕΘΝΙΚΗ ΧΡΗΜΑΤΙΣΤΗΡΙΑΚΗ Α.Ε.Π.Ε.Υ.	02/01/1900
ΕΘΝΙΚΗ ΧΡΗΜΑΤΙΣΤΗΡΙΑΚΗ Α.Ε.Π.Ε.Υ.	25/06/2013
ΠΕΙΡΑΙΩΣ Α.Ε.Π.Ε.Υ.	04/05/2015
ΟΛΠ (ΚΟ)	Κύρια Αγορά
EUROBANK EQUITIES Α.Ε.Π.Ε.Υ.	06/02/2019
ΟΠΑΠ (ΚΟ)	Κύρια Αγορά
EUROBANK EQUITIES Α.Ε.Π.Ε.Υ.	22/10/2006
EUROBANK EQUITIES Α.Ε.Π.Ε.Υ.	24/10/2012
MERIT ΧΡΗΜΑΤΙΣΤΗΡΙΑΚΗ Α.Ε.Π.Ε.Υ.	20/03/2017
ΑΛΦΑ FINANCE ΑΕΠΕΥ	09/01/2006
ΑΛΦΑ FINANCE ΑΕΠΕΥ	08/01/2013
ΕΘΝΙΚΗ ΧΡΗΜΑΤΙΣΤΗΡΙΑΚΗ Α.Ε.Π.Ε.Υ.	02/01/1900
ΕΘΝΙΚΗ ΧΡΗΜΑΤΙΣΤΗΡΙΑΚΗ Α.Ε.Π.Ε.Υ.	15/01/2013
ΕΛΛΗΝΟΑΜΕΡΙΚΑΝΙΚΗ ΧΡΗΜΑΤΙΣΤΗΡΙΑΚΗ ΑΕΠΕΥ	25/07/2014
ΠΕΙΡΑΙΩΣ Α.Ε.Π.Ε.Υ.	04/05/2015

Πίνακας Μετοχών Υπό Ειδική Διαπραγμάτευση

Χρεόγραφο	Κατηγορία Διαπραγμάτευσης
Ειδικός Διαπραγματευτής	Έναρξη Ειδικής Διαπραγμάτευσης
ΟΤΕ (ΚΟ)	Κύρια Αγορά
EUROBANK EQUITIES Α.Ε.Π.Ε.Υ.	22/10/2006
EUROBANK EQUITIES Α.Ε.Π.Ε.Υ.	24/10/2012
MERIT ΧΡΗΜΑΤΙΣΤΗΡΙΑΚΗ Α.Ε.Π.Ε.Υ.	20/03/2017
ΑΛΦΑ FINANCE ΑΕΠΕΥ	08/01/2013
ΑΛΦΑ FINANCE ΑΕΠΕΥ	09/01/2006
ΕΘΝΙΚΗ ΧΡΗΜΑΤΙΣΤΗΡΙΑΚΗ Α.Ε.Π.Ε.Υ.	01/12/2012
ΕΘΝΙΚΗ ΧΡΗΜΑΤΙΣΤΗΡΙΑΚΗ Α.Ε.Π.Ε.Υ.	02/01/1900
ΕΛΛΗΝΟΑΜΕΡΙΚΑΝΙΚΗ ΧΡΗΜΑΤΙΣΤΗΡΙΑΚΗ ΑΕΠΕΥ	25/07/2014
ΛΕΩΝ ΔΕΠΟΛΑΣ ΧΡΗΜΑΤΙΣΤΗΡΙΑΚΗ Α.Ε.Π.Ε.Υ.	01/04/2019
ΛΕΩΝ ΔΕΠΟΛΑΣ ΧΡΗΜΑΤΙΣΤΗΡΙΑΚΗ Α.Ε.Π.Ε.Υ.	20/04/2015
ΠΕΙΡΑΙΩΣ Α.Ε.Π.Ε.Υ.	08/09/2008
ΠΕΙΡΑΙΩΣ Α.Ε.Π.Ε.Υ.	08/09/2013
ΠΑΠΟΥΤΣΑΝΗΣ (ΚΟ)	Κύρια Αγορά
ΒΕΤΑ ΧΡΗΜΑΤΙΣΤΗΡΙΑΚΗ Α.Ε.Π.Ε.Υ.	25/11/2013
ΑΛΦΑ FINANCE ΑΕΠΕΥ	19/11/2018
ΠΕΙΡΑΙΩΣ ΤΡΑΠΕΖΑ (ΚΟ)	Κύρια Αγορά
EUROBANK EQUITIES Α.Ε.Π.Ε.Υ.	23/10/2012
EUROBANK EQUITIES Α.Ε.Π.Ε.Υ.	22/10/2006
EUROXX ΧΡΗΜΑΤΙΣΤΗΡΙΑΚΗ Α.Ε.Π.Ε.Υ.	15/02/2016
MERIT ΧΡΗΜΑΤΙΣΤΗΡΙΑΚΗ Α.Ε.Π.Ε.Υ.	16/09/2013
ΑΛΦΑ FINANCE ΑΕΠΕΥ	15/04/2019
ΕΘΝΙΚΗ ΧΡΗΜΑΤΙΣΤΗΡΙΑΚΗ Α.Ε.Π.Ε.Υ.	02/06/2013
ΕΘΝΙΚΗ ΧΡΗΜΑΤΙΣΤΗΡΙΑΚΗ Α.Ε.Π.Ε.Υ.	02/01/1900
ΕΛΛΗΝΟΑΜΕΡΙΚΑΝΙΚΗ ΧΡΗΜΑΤΙΣΤΗΡΙΑΚΗ ΑΕΠΕΥ	14/01/2019
ΕΛΛΗΝΟΑΜΕΡΙΚΑΝΙΚΗ ΧΡΗΜΑΤΙΣΤΗΡΙΑΚΗ ΑΕΠΕΥ	25/07/2014
ΛΕΩΝ ΔΕΠΟΛΑΣ ΧΡΗΜΑΤΙΣΤΗΡΙΑΚΗ Α.Ε.Π.Ε.Υ.	30/11/2018
ΠΕΙΡΑΙΩΣ Α.Ε.Π.Ε.Υ.	16/02/2009
ΠΕΙΡΑΙΩΣ Α.Ε.Π.Ε.Υ.	16/02/2013
ΠΕΤΡΟΠΟΥΛΟΣ ΠΕΤΡΟΣ (ΚΟ)	Κύρια Αγορά
EUROBANK EQUITIES Α.Ε.Π.Ε.Υ.	01/04/2019
ΠΛΑΙΣΙΟ COMPUTERS (ΚΟ)	Κύρια Αγορά
ΒΕΤΑ ΧΡΗΜΑΤΙΣΤΗΡΙΑΚΗ Α.Ε.Π.Ε.Υ.	05/05/2014
EUROBANK EQUITIES Α.Ε.Π.Ε.Υ.	02/03/2015
ΠΛΑΣΤΙΚΑ ΘΡΑΚΗΣ (ΚΟ)	Κύρια Αγορά
EUROBANK EQUITIES Α.Ε.Π.Ε.Υ.	26/03/2018
ΑΛΦΑ FINANCE ΑΕΠΕΥ	26/03/2018
ΣΑΡΑΝΤΗΣ ΓΡ. (ΚΟ)	Κύρια Αγορά
ΒΕΤΑ ΧΡΗΜΑΤΙΣΤΗΡΙΑΚΗ Α.Ε.Π.Ε.Υ.	14/05/2012
ΒΕΤΑ ΧΡΗΜΑΤΙΣΤΗΡΙΑΚΗ Α.Ε.Π.Ε.Υ.	14/05/2013
EUROBANK EQUITIES Α.Ε.Π.Ε.Υ.	24/10/2016
ΣΠΥΡΟΥ ΛΓΡ. ΟΙΚ. (ΚΟ)	Κύρια Αγορά
EUROBANK EQUITIES Α.Ε.Π.Ε.Υ.	02/09/2019
ΤΕΡΝΑ ΕΝΕΡΓΕΙΑΚΗ (ΚΟ)	Κύρια Αγορά
ΠΕΙΡΑΙΩΣ Α.Ε.Π.Ε.Υ.	09/12/2019
ΤΡΑΠΕΖΑ EUROBANK ERGASIAS (ΚΟ)	Κύρια Αγορά
EUROBANK EQUITIES Α.Ε.Π.Ε.Υ.	01/06/2013
EUROBANK EQUITIES Α.Ε.Π.Ε.Υ.	01/06/2012
MERIT ΧΡΗΜΑΤΙΣΤΗΡΙΑΚΗ Α.Ε.Π.Ε.Υ.	06/11/2017
ΑΛΦΑ FINANCE ΑΕΠΕΥ	08/01/2013
ΑΛΦΑ FINANCE ΑΕΠΕΥ	09/01/2006
ΕΘΝΙΚΗ ΧΡΗΜΑΤΙΣΤΗΡΙΑΚΗ Α.Ε.Π.Ε.Υ.	02/01/1900
ΕΘΝΙΚΗ ΧΡΗΜΑΤΙΣΤΗΡΙΑΚΗ Α.Ε.Π.Ε.Υ.	01/01/2017
ΕΛΛΗΝΟΑΜΕΡΙΚΑΝΙΚΗ ΧΡΗΜΑΤΙΣΤΗΡΙΑΚΗ ΑΕΠΕΥ	25/07/2014
ΛΕΩΝ ΔΕΠΟΛΑΣ ΧΡΗΜΑΤΙΣΤΗΡΙΑΚΗ Α.Ε.Π.Ε.Υ.	30/11/2018
ΠΕΙΡΑΙΩΣ Α.Ε.Π.Ε.Υ.	28/09/2009
ΠΕΙΡΑΙΩΣ Α.Ε.Π.Ε.Υ.	28/09/2013

Γνωστοποιήσεις Συναλλαγών - Κατάλογος Υπόχρεων Προσώπων

Ημερομηνία Υποβολής [1]	Επωνυμία	Λόγος Υποβολής [2]	Υπόχρεος	Ιδιότητα Υποχρέου	Σχέση με τον Υπόχρεο	Ημερομηνία Συναλλαγής	Αγορά	Όγκος Συναλλαγών	Αξία Συναλλαγών	Φύση Συναλλαγής [3]	Είδος Χρηματικού μέσου	Παρατηρήσεις [4]
09/01/2020	LAMDA DEVELOPMENT A.E.	A	ΜΠΑΛΟΥΜΗΣ ΒΑΣΙΛΕΙΟΣ	Δ/ντης Οικονομικών Υπηρεσιών	Ο ίδιος	07/01/2020	ΑΞΙΩΝ ΧΑ	4,308	37,048.80	A	Μετοχή	1
09/01/2020	ΜΟΤΟΡ ΟΪΛ (ΕΛΛΑΣ) ΔΙΥΛΙΣΤΗΡΙΑ ΚΟΡΙΝΘΟΥ ΑΕ	B	ΤΖΑΝΝΕΤΑΚΗΣ ΠΕΤΡΟΣ	Μέλος ΔΣ Εκτελεστικό	Συνδεδεμένο Νομικό Πρόσωπο	08/01/2020	ΑΞΙΩΝ ΧΑ	343	6,970.32	Π	Μετοχή	
09/01/2020	ΜΟΤΟΡ ΟΪΛ (ΕΛΛΑΣ) ΔΙΥΛΙΣΤΗΡΙΑ ΚΟΡΙΝΘΟΥ ΑΕ	B	ΤΖΑΝΝΕΤΑΚΗΣ ΠΕΤΡΟΣ	Μέλος ΔΣ Εκτελεστικό	Συνδεδεμένο Νομικό Πρόσωπο	08/01/2020	ΑΞΙΩΝ ΧΑ	2,331	47,519.82	A	Μετοχή	
09/01/2020	ΤΡΑΠΕΖΑ EUROBANK ERGASIAS A.E.	B	ΒΑΣΙΛΕΙΟΥ ΚΩΝΣΤΑΝΤΙΝΟΣ	Μέλος ΔΣ Εκτελεστικό	Συνδεδεμένο Νομικό Πρόσωπο	07/01/2020	ΠΑΡΑΓΩΓΩΝ ΧΑ	99	8,870.40	Π	Παράγωγο	4
09/01/2020	ΤΡΑΠΕΖΑ EUROBANK ERGASIAS A.E.	B	ΒΑΣΙΛΕΙΟΥ ΚΩΝΣΤΑΝΤΙΝΟΣ	Μέλος ΔΣ Εκτελεστικό	Συνδεδεμένο Νομικό Πρόσωπο	07/01/2020	ΑΞΙΩΝ ΧΑ	29,446	26,664.18	Π	Μετοχή	1
09/01/2020	ΤΡΑΠΕΖΑ EUROBANK ERGASIAS A.E.	B	ΒΑΣΙΛΕΙΟΥ ΚΩΝΣΤΑΝΤΙΝΟΣ	Μέλος ΔΣ Εκτελεστικό	Συνδεδεμένο Νομικό Πρόσωπο	07/01/2020	ΑΞΙΩΝ ΧΑ	61,278	55,129.99	A	Μετοχή	1
09/01/2020	ΤΡΑΠΕΖΑ EUROBANK ERGASIAS A.E.	B	ΒΑΣΙΛΕΙΟΥ ΚΩΝΣΤΑΝΤΙΝΟΣ	Μέλος ΔΣ Εκτελεστικό	Συνδεδεμένο Νομικό Πρόσωπο	07/01/2020	ΑΞΙΩΝ ΧΑ	61,278	55,256.09	Π	Μετοχή	1
09/01/2020	ΤΡΑΠΕΖΑ EUROBANK ERGASIAS A.E.	B	ΒΑΣΙΛΕΙΟΥ ΚΩΝΣΤΑΝΤΙΝΟΣ	Μέλος ΔΣ Εκτελεστικό	Συνδεδεμένο Νομικό Πρόσωπο	07/01/2020	ΑΞΙΩΝ ΧΑ	9,900	8,811.00	A	Μετοχή	1
09/01/2020	ΤΡΑΠΕΖΑ EUROBANK ERGASIAS A.E.	B	ΒΑΣΙΛΕΙΟΥ ΚΩΝΣΤΑΝΤΙΝΟΣ	Μέλος ΔΣ Εκτελεστικό	Συνδεδεμένο Νομικό Πρόσωπο	08/01/2020	ΑΞΙΩΝ ΧΑ	44,622	37,785.20	A	Μετοχή	1
09/01/2020	ΤΡΑΠΕΖΑ EUROBANK ERGASIAS A.E.	B	ΒΑΣΙΛΕΙΟΥ ΚΩΝΣΤΑΝΤΙΝΟΣ	Μέλος ΔΣ Εκτελεστικό	Συνδεδεμένο Νομικό Πρόσωπο	08/01/2020	ΑΞΙΩΝ ΧΑ	77,002	65,268.21	Π	Μετοχή	1
09/01/2020	ΤΡΑΠΕΖΑ EUROBANK ERGASIAS A.E.	B	ΒΑΣΙΛΕΙΟΥ ΚΩΝΣΤΑΝΤΙΝΟΣ	Μέλος ΔΣ Εκτελεστικό	Συνδεδεμένο Νομικό Πρόσωπο	08/01/2020	ΑΞΙΩΝ ΧΑ	77,002	65,203.01	A	Μετοχή	1

Σημειώσεις Γνωστοποιήσεων Συναλλαγών

Για περισσότερες πληροφορίες επί των γνωστοποιήσεων συναλλαγών επισκεφτείτε την ιστοσελίδα <http://athexgroup.gr/el/web/guest/companies-info-trade-notifications>

[1] - Η Ημερομηνία Υποβολής αφορά την Ημερομηνία που η Γνωστοποίηση παρελήφθη από το Χ.Α.

[2] - Λόγος Υποβολής: Α: Πρόσωπο που ασκεί Διευθυντικά καθήκοντα, Β: Πρόσωπο που έχει στενό δεσμό με πρόσωπο που ασκεί Διευθυντικά καθήκοντα.

[3] - Φύση Συναλλαγής: Α: Αγορά, Π: Πώληση.

[4] - Παρατηρήσεις: 1 - Λόγω Συμμετοχής σε ΑΜΚ, 2 - Λόγω Εξάσκησης Δικαιώματος Προαίρεσης αγοράς μετοχών που παρέχεται στο προσωπικό, 3 - Λόγω Δωρεάς, 4 - Λόγω Συγχώνευσης ή Διάσπασης κλπ, 5 - Λόγω Μετατροπής ή Ανταλλαγής Ομολογιών, 6 - Ανταλλαγή λόγω Προαιρετικής Δημόσιας Πρότασης.

Υποκείμενη Αγορά				Αγορά Παραγώγων													
Ανωτ Τιμή	Κατωτ Τιμή	Τιμή κλεισ.	Μεταβ.	Μήνας Παράδοσης	Άνοιγμα	Ανωτ Τιμή	Κατωτ Τιμή	Τελ Τιμή	Τιμή κλεισ.	Τελευταία ζήτηση	Τελευταία προσφορά	Τιμή Εκκαθάρισης ¹	Υψηλό ζωής	Χαμηλό ζωής	Πράξεις	Όγκος	Ανοικτές θέσεις
FTSE/X.A. Large Cap																	
2,315.84	2,280.27	2,308.07	1.22%														
				Ιανουάριος 2020	2,288.00	2,309.50	2,288.00	2,299.00	2,299.00	---	---		2,326.50	---	148	1,033	10,613
				Φεβρουάριος 2020	2,305.75	2,309.00	2,291.00	2,304.75	2,304.75	---	---		2,327.50	---	44	289	406
				Μάρτιος 2020	---	---	---	---	2,289.50	---	---		---	---	---	---	---
				Ιούνιος 2020	---	---	---	---	2,301.00	---	---		---	---	---	---	---
				Σεπτέμβριος 2020	---	---	---	---	2,312.50	---	---		---	---	---	---	---
				Δεκέμβριος 2020	---	---	---	---	2,324.00	---	---		---	---	---	---	---

(Μονάδα Διαπραγμάτευσης: 1 Μονάδα Δείκτη x 2€, Χρηματικός Διακανονισμός)

Σημειώσεις Παραγώγων

Τις τιμές εκκαθάρισης και τις τελικές ανοικτές θέσεις μπορείτε να τις ανακτήσετε στο ακόλουθο path <http://www.helex.gr/el/web/guest/statistics-end-of-day-derivatives>

Υποκείμενη Αγορά				Αγορά Παραγώγων													
Ανωτ Τιμή	Κατωτ Τιμή	Τιμή κλεισ.	Μεταβ.	Μήνας Παράδοσης	Άνοιγμα	Ανωτ Τιμή	Κατωτ Τιμή	Τελ Τιμή	Τιμή κλεισ.	Τελευταία ζήτηση	Τελευταία προσφορά	Τιμή Εκκαθάρισης*	Υψηλό ζωής	Χαμηλό ζωής	Πράξεις	Όγκος	Ανοικτές θέσεις
ALPHA BANK (ΚΟ)																	
(Μέγεθος Συμβολαίου: 100 Χρεόγραφα, Φυσική Παράδοση)																	
1.89	1.877	1.89	1.83%	Μάρτιος 2020	1.88	1.90	1.88	1.89	1.89	---	---	---	1.94	---	82	916	40,620
				Ιούνιος 2020	---	---	---	---	1.87	---	---	---	---	---	---	---	---
				Σεπτέμβριος 2020	---	---	---	---	1.88	---	---	---	---	---	---	---	---
				Δεκέμβριος 2020	---	---	---	---	1.89	---	---	---	---	---	---	---	---
ATTICA BANK A.T.E. (ΚΟ)																	
(Μέγεθος Συμβολαίου: 100 Χρεόγραφα, Φυσική Παράδοση)																	
0.408	0.393	0.393	-1.75%	Μάρτιος 2020	0.403	0.420	0.403	0.405	0.405	---	---	---	0.485	---	10	376	8,192
				Ιούνιος 2020	---	---	---	---	0.404	---	---	---	---	---	---	---	---
				Σεπτέμβριος 2020	---	---	---	---	0.406	---	---	---	---	---	---	---	---
				Δεκέμβριος 2020	---	---	---	---	0.408	---	---	---	---	---	---	---	---
CENERGY HOLDINGS (ΚΑ)																	
(Μέγεθος Συμβολαίου: 100 Χρεόγραφα, Φυσική Παράδοση)																	
1.418	1.38	1.402	0.29%	Μάρτιος 2020	1.37	1.44	1.37	1.41	1.41	---	---	---	1.45	---	30	239	7,977
				Ιούνιος 2020	---	---	---	---	1.41	---	---	---	---	---	---	---	---
				Σεπτέμβριος 2020	---	---	---	---	1.42	---	---	---	---	---	---	---	---
				Δεκέμβριος 2020	---	---	---	---	1.42	---	---	---	---	---	---	---	---
COCA-COLA HBC AG (ΚΟ)																	
(Μέγεθος Συμβολαίου: 100 Χρεόγραφα, Φυσική Παράδοση)																	
31.18	30.79	30.82	-0.26%	Μάρτιος 2020	30.90	31.05	30.90	31.05	31.05	---	---	---	31.05	---	2	3	217
				Ιούνιος 2020	---	---	---	---	31.18	---	---	---	---	---	---	---	---
				Σεπτέμβριος 2020	---	---	---	---	31.34	---	---	---	---	---	---	---	---
				Δεκέμβριος 2020	---	---	---	---	31.49	---	---	---	---	---	---	---	---
FOURLIS ΣΥΜΜΕΤΟΧΩΝ (ΚΟ)																	
(Μέγεθος Συμβολαίου: 100 Χρεόγραφα, Φυσική Παράδοση)																	
5.98	5.8	5.9	1.03%	Μάρτιος 2020	5.95	5.95	5.95	5.95	5.95	---	---	---	5.95	---	1	1	51
				Ιούνιος 2020	---	---	---	---	5.89	---	---	---	---	---	---	---	---
				Σεπτέμβριος 2020	---	---	---	---	5.92	---	---	---	---	---	---	---	---
				Δεκέμβριος 2020	---	---	---	---	5.95	---	---	---	---	---	---	---	---
INTRACOM HOLDINGS (ΚΟ)																	
(Μέγεθος Συμβολαίου: 100 Χρεόγραφα, Φυσική Παράδοση)																	
0.848	0.83	0.833	0.85%	Μάρτιος 2020	0.825	0.836	0.825	0.836	0.836	---	---	---	1.01	---	2	17	3,652
				Ιούνιος 2020	---	---	---	---	0.833	---	---	---	---	---	---	---	---
				Σεπτέμβριος 2020	---	---	---	---	0.838	---	---	---	---	---	---	---	---
				Δεκέμβριος 2020	---	---	---	---	0.842	---	---	---	---	---	---	---	---
JUMBO (ΚΟ)																	
(Μέγεθος Συμβολαίου: 100 Χρεόγραφα, Φυσική Παράδοση)																	
18.51	18.25	18.32	0.71%	Μάρτιος 2020	18.25	18.25	18.19	18.24	18.24	---	---	---	19.28	---	17	117	1,123
				Ιούνιος 2020	---	---	---	---	18.35	---	---	---	---	---	---	---	---
				Σεπτέμβριος 2020	---	---	---	---	18.45	---	---	---	---	---	---	---	---
				Δεκέμβριος 2020	---	---	---	---	18.54	---	---	---	---	---	---	---	---

Σημειώσεις Παραγώγων

Τις τιμές εκκαθάρισης και τις τελικές ανοικτές θέσεις μπορείτε να τις ανακτήσετε στο ακόλουθο path <http://www.helex.gr/el/web/guest/statistics-end-of-day-derivatives>

Υποκείμενη Αγορά				Αγορά Παραγώγων													
Ανωτ Τιμή	Κατωτ Τιμή	Τιμή κλεισ.	Μεταβ.	Μήνας Παράδοσης	Άνοιγμα	Ανωτ Τιμή	Κατωτ Τιμή	Τελ Τιμή	Τιμή κλεισ.	Τελευταία ζήτηση	Τελευταία προσφορά	Τιμή Εκκαθάρισης*	Υψηλό ζωής	Χαμηλό ζωής	Πράξεις	Όγκος	Ανοικτές θέσεις
LAMDA DEVELOPMENT(ΚΟ)																	
(Μέγεθος Συμβολαίου: 106 Χρεόγραφα, Φυσική Παράδοση)																	
8.85	8.7	8.74	-0.11%	Μάρτιος 2020	8.84	8.84	8.72	8.73	8.73	---	---	---	8.86	7.00	40	171	3,555
				Ιούνιος 2020	---	---	---	---	8.83	---	---	---	---	---	---	---	---
				Σεπτέμβριος 2020	---	---	---	---	8.87	---	---	---	---	---	---	---	---
				Δεκέμβριος 2020	---	---	---	---	8.92	---	---	---	---	---	---	---	---
MARFIN INVESTMENT GROUP (ΚΟ)																	
(Μέγεθος Συμβολαίου: 100 Χρεόγραφα, Φυσική Παράδοση)																	
0.1086	0.1048	0.105	0.19%	Μάρτιος 2020	0.110	0.112	0.107	0.107	0.107	---	---	---	0.112	---	154	4,783	72,811
				Ιούνιος 2020	---	---	---	---	0.106	---	---	---	---	---	---	---	---
				Σεπτέμβριος 2020	---	---	---	---	0.106	---	---	---	---	---	---	---	---
				Δεκέμβριος 2020	---	---	---	---	0.107	---	---	---	---	---	---	---	---
TITAN CEMENT (ΚΑ)																	
(Μέγεθος Συμβολαίου: 100 Χρεόγραφα, Φυσική Παράδοση)																	
19.42	19	19.42	0.10%	Μάρτιος 2020	19.44	19.44	19.10	19.40	19.40	---	---	---	19.50	---	4	4	65
				Ιούνιος 2020	---	---	---	---	19.58	---	---	---	---	---	---	---	---
				Σεπτέμβριος 2020	---	---	---	---	19.67	---	---	---	---	---	---	---	---
				Δεκέμβριος 2020	---	---	---	---	19.77	---	---	---	---	---	---	---	---
VIOTALCO SA/NV (ΚΑ)																	
(Μέγεθος Συμβολαίου: 100 Χρεόγραφα, Φυσική Παράδοση)																	
3.74	3.66	3.74	2.75%	Μάρτιος 2020	3.71	3.77	3.71	3.77	3.77	---	---	---	3.79	---	14	57	6,590
				Ιούνιος 2020	---	---	---	---	3.67	---	---	---	---	---	---	---	---
				Σεπτέμβριος 2020	---	---	---	---	3.69	---	---	---	---	---	---	---	---
				Δεκέμβριος 2020	---	---	---	---	3.71	---	---	---	---	---	---	---	---
ΑΔΜΗΕ ΣΥΜΜΕΤΟΧΩΝ Α.Ε. (ΚΟ)																	
(Μέγεθος Συμβολαίου: 100 Χρεόγραφα, Φυσική Παράδοση)																	
2.55	2.45	2.46	0.00%	Μάρτιος 2020	2.51	2.58	2.47	2.50	2.50	---	---	---	2.58	---	91	444	5,467
				Ιούνιος 2020	---	---	---	---	2.48	---	---	---	---	---	---	---	---
				Σεπτέμβριος 2020	---	---	---	---	2.49	---	---	---	---	---	---	---	---
				Δεκέμβριος 2020	---	---	---	---	2.51	---	---	---	---	---	---	---	---
ΓΕΚ ΤΕΡΝΑ (ΚΟ)																	
(Μέγεθος Συμβολαίου: 100 Χρεόγραφα, Φυσική Παράδοση)																	
7.94	7.75	7.88	1.68%	Μάρτιος 2020	7.82	7.92	7.76	7.90	7.90	---	---	---	7.92	---	63	260	9,106
				Ιούνιος 2020	---	---	---	---	7.82	---	---	---	---	---	---	---	---
				Σεπτέμβριος 2020	---	---	---	---	7.86	---	---	---	---	---	---	---	---
				Δεκέμβριος 2020	---	---	---	---	7.90	---	---	---	---	---	---	---	---
ΔΕΗ (ΚΟ)																	
(Μέγεθος Συμβολαίου: 100 Χρεόγραφα, Φυσική Παράδοση)																	
4.388	4.31	4.36	2.44%	Μάρτιος 2020	4.37	4.39	4.33	4.38	4.38	---	---	---	4.39	---	115	736	13,549
				Ιούνιος 2020	---	---	---	---	4.29	---	---	---	---	---	---	---	---
				Σεπτέμβριος 2020	---	---	---	---	4.32	---	---	---	---	---	---	---	---
				Δεκέμβριος 2020	---	---	---	---	4.34	---	---	---	---	---	---	---	---

Σημειώσεις Παραγώγων

Τις τιμές εκκαθάρισης και τις τελικές ανοικτές θέσεις μπορείτε να τις ανακτήσετε στο ακόλουθο path <http://www.helex.gr/el/web/guest/statistics-end-of-day-derivatives>

Υποκείμενη Αγορά				Αγορά Παραγώγων										Ανοικτές θέσεις			
Ανωτ Τιμή	Κατωτ Τιμή	Τιμή κλεισ.	Μεταβ.	Μήνας Παράδοσης	Άνοιγμα	Ανωτ Τιμή	Κατωτ Τιμή	Τελ Τιμή	Τιμή κλεισ.	Τελευταία ζήτηση	Τελευταία προσφορά	Τιμή Εκκαθάρισης*	Υψηλό ζωής	Χαμηλό ζωής	Πράξεις	Όγκος	Ανοικτές θέσεις
ΕΘΝΙΚΗ ΤΡΑΠΕΖΑ (ΚΟ)																	
2.9	2.862	2.872	1.48%	(Μέγεθος Συμβολαίου: 100 Χρεόγραφα, Φυσική Παράδοση)													
				Μάρτιος 2020	2.88	2.93	2.88	2.89	2.89	---	---		3.10	---	239	3,329	41,057
				Ιούνιος 2020	---	---	---	---	2.86	---	---		---	---	---	---	---
				Σεπτέμβριος 2020	---	---	---	---	2.87	---	---		---	---	---	---	---
				Δεκέμβριος 2020	---	---	---	---	2.88	---	---		---	---	---	---	---
ΕΛΛΑΚΤΩΡ (ΚΟ)																	
1.89	1.8	1.89	5.94%	(Μέγεθος Συμβολαίου: 100 Χρεόγραφα, Φυσική Παράδοση)													
				Μάρτιος 2020	1.83	1.90	1.83	1.90	1.90	---	---		1.90	---	219	2,918	25,708
				Ιούνιος 2020	---	---	---	---	1.80	---	---		---	---	---	---	---
				Σεπτέμβριος 2020	---	---	---	---	1.81	---	---		---	---	---	---	---
				Δεκέμβριος 2020	---	---	---	---	1.82	---	---		---	---	---	---	---
ΕΛΛΗΝ. ΧΡΗΜΑΤΙΣΤΗΡΙΑ Χ.Α. (ΚΟ)																	
4.825	4.7	4.77	1.92%	(Μέγεθος Συμβολαίου: 100 Χρεόγραφα, Φυσική Παράδοση)													
				Μάρτιος 2020	4.80	4.85	4.80	4.80	4.80	---	---		4.85	---	41	134	3,664
				Ιούνιος 2020	---	---	---	---	4.72	---	---		---	---	---	---	---
				Σεπτέμβριος 2020	---	---	---	---	4.75	---	---		---	---	---	---	---
				Δεκέμβριος 2020	---	---	---	---	4.77	---	---		---	---	---	---	---
ΕΛΛΗΝΙΚΑ ΠΕΤΡΕΛΑΙΑ (ΚΟ)																	
8.59	8.45	8.47	0.12%	(Μέγεθος Συμβολαίου: 100 Χρεόγραφα, Φυσική Παράδοση)													
				Μάρτιος 2020	8.55	8.63	8.50	8.50	8.50	---	---		8.68	---	16	60	2,068
				Ιούνιος 2020	---	---	---	---	8.54	---	---		---	---	---	---	---
				Σεπτέμβριος 2020	---	---	---	---	8.58	---	---		---	---	---	---	---
				Δεκέμβριος 2020	---	---	---	---	8.62	---	---		---	---	---	---	---
ΕΥΔΑΠ (ΚΟ)																	
7.46	7.34	7.4	0.54%	(Μέγεθος Συμβολαίου: 100 Χρεόγραφα, Φυσική Παράδοση)													
				Μάρτιος 2020	7.43	7.44	7.43	7.43	7.43	---	---		7.76	---	4	10	711
				Ιούνιος 2020	---	---	---	---	7.43	---	---		---	---	---	---	---
				Σεπτέμβριος 2020	---	---	---	---	7.46	---	---		---	---	---	---	---
				Δεκέμβριος 2020	---	---	---	---	7.50	---	---		---	---	---	---	---
ΙΝΤΡΑΛΟΤ (ΚΟ)																	
0.3965	0.382	0.384	0.00%	(Μέγεθος Συμβολαίου: 100 Χρεόγραφα, Φυσική Παράδοση)													
				Μάρτιος 2020	0.396	0.400	0.390	0.399	0.399	---	---		0.409	---	23	71	4,945
				Ιούνιος 2020	---	---	---	---	0.387	---	---		---	---	---	---	---
				Σεπτέμβριος 2020	---	---	---	---	0.389	---	---		---	---	---	---	---
				Δεκέμβριος 2020	---	---	---	---	0.391	---	---		---	---	---	---	---
ΜΟΤΟΡ ΟΙΛ (ΚΟ)																	
20.8	20.48	20.64	0.39%	(Μέγεθος Συμβολαίου: 100 Χρεόγραφα, Φυσική Παράδοση)													
				Μάρτιος 2020	20.70	20.70	20.67	20.67	20.67	---	---		21.20	---	3	10	691
				Ιούνιος 2020	---	---	---	---	20.75	---	---		---	---	---	---	---
				Σεπτέμβριος 2020	---	---	---	---	20.85	---	---		---	---	---	---	---
				Δεκέμβριος 2020	---	---	---	---	20.95	---	---		---	---	---	---	---

Σημειώσεις Παραγώγων

Τις τιμές εκκαθάρισης και τις τελικές ανοικτές θέσεις μπορείτε να τις ανακτήσετε στο ακόλουθο path <http://www.helex.gr/el/web/guest/statistics-end-of-day-derivatives>

Υποκείμενη Αγορά					Αγορά Παραγώγων													
Ανωτ Τιμή	Κατωτ Τιμή	Τιμή κλεισ.	Μεταβ.	Μήνας Παράδοσης	Άνοιγμα	Ανωτ Τιμή	Κατωτ Τιμή	Τελ Τιμή	Τιμή κλεισ.	Τελευταία ζήτηση	Τελευταία προσφορά	Τιμή Εκκαθάρισης*	Υψηλό ζωής	Χαμηλό ζωής	Πράξεις	Όγκος	Ανοικτές θέσεις	
(Μέγεθος Συμβολαίου: 100 Χρεόγραφα, Φυσική Παράδοση)																		
ΜΥΤΙΛΗΝΑΙΟΣ (ΚΟ)					Μάρτιος 2020	9.91	9.97	9.85	9.87	9.87	---	---	---	10.08	---	63	247	12,629
9.95	9.8	9.81	0.51%	Ιούνιος 2020	---	---	---	---	9.85	---	---	---	---	---	---	---	---	
					Σεπτέμβριος 2020	---	---	---	---	9.90	---	---	---	---	---	---	---	
					Δεκέμβριος 2020	---	---	---	---	9.95	---	---	---	---	---	---	---	
(Μέγεθος Συμβολαίου: 100 Χρεόγραφα, Φυσική Παράδοση)																		
ΟΛΠ (ΚΟ)					Μάρτιος 2020	22.86	22.86	22.58	22.58	22.58	---	---	---	22.96	---	3	3	646
23	22.35	22.55	-0.88%	Ιούνιος 2020	---	---	---	---	22.96	---	---	---	---	---	---	---	---	
					Σεπτέμβριος 2020	---	---	---	---	23.07	---	---	---	---	---	---	---	
					Δεκέμβριος 2020	---	---	---	---	23.19	---	---	---	---	---	---	---	
(Μέγεθος Συμβολαίου: 100 Χρεόγραφα, Φυσική Παράδοση)																		
ΟΠΑΠ (ΚΟ)					Μάρτιος 2020	11.20	11.50	11.20	11.40	11.40	---	---	---	12.01	---	98	652	2,327
12.39	12.13	12.25	4.17%	Ιούνιος 2020	---	---	---	---	11.87	---	---	---	---	---	---	---	---	
					Σεπτέμβριος 2020	---	---	---	---	11.93	---	---	---	---	---	---	---	
					Δεκέμβριος 2020	---	---	---	---	11.99	---	---	---	---	---	---	---	
(Μέγεθος Συμβολαίου: 100 Χρεόγραφα, Φυσική Παράδοση)																		
ΟΤΕ (ΚΟ)					Μάρτιος 2020	14.00	14.04	13.91	13.91	13.91	---	---	---	14.50	---	18	77	3,016
14.04	13.85	13.94	-0.29%	Ιούνιος 2020	---	---	---	---	14.11	---	---	---	---	---	---	---	---	
					Σεπτέμβριος 2020	---	---	---	---	14.18	---	---	---	---	---	---	---	
					Δεκέμβριος 2020	---	---	---	---	14.25	---	---	---	---	---	---	---	
(Μέγεθος Συμβολαίου: 100 Χρεόγραφα, Φυσική Παράδοση)																		
ΠΕΙΡΑΙΩΣ ΤΡΑΠΕΖΑ (ΚΟ)					Μάρτιος 2020	3.05	3.20	3.05	3.19	3.19	---	---	---	3.20	---	374	3,394	29,789
3.19	3.028	3.178	5.93%	Ιούνιος 2020	---	---	---	---	3.03	---	---	---	---	---	---	---	---	
					Σεπτέμβριος 2020	---	---	---	---	3.04	---	---	---	---	---	---	---	
					Δεκέμβριος 2020	---	---	---	---	3.06	---	---	---	---	---	---	---	
(Μέγεθος Συμβολαίου: 100 Χρεόγραφα, Φυσική Παράδοση)																		
ΤΕΡΝΑ ΕΝΕΡΓΕΙΑΚΗ (ΚΟ)					Μάρτιος 2020	7.75	7.82	7.70	7.78	7.78	---	---	---	8.04	---	10	60	3,987
7.81	7.67	7.68	-0.13%	Ιούνιος 2020	---	---	---	---	7.76	---	---	---	---	---	---	---	---	
					Σεπτέμβριος 2020	---	---	---	---	7.80	---	---	---	---	---	---	---	
					Δεκέμβριος 2020	---	---	---	---	7.84	---	---	---	---	---	---	---	
(Μέγεθος Συμβολαίου: 100 Χρεόγραφα, Φυσική Παράδοση)																		
ΤΡΑΠΕΖΑ EUROBANK ERGASIAS (ΚΟ)					Μάρτιος 2020	0.870	0.879	0.865	0.870	0.870	---	---	---	0.935	---	102	1,711	49,425
0.876	0.86	0.871	3.57%	Ιούνιος 2020	---	---	---	---	0.849	---	---	---	---	---	---	---	---	
					Σεπτέμβριος 2020	---	---	---	---	0.853	---	---	---	---	---	---	---	
					Δεκέμβριος 2020	---	---	---	---	0.857	---	---	---	---	---	---	---	

Σημειώσεις Παραγώγων

Τις τιμές εκκαθάρισης και τις τελικές ανοικτές θέσεις μπορείτε να τις ανακτήσετε στο ακόλουθο path <http://www.helex.gr/el/web/guest/statistics-end-of-day-derivatives>

FTSE/X.A. Large Cap

(Μονάδα Διαπραγμάτευσης: 1 Μονάδα Δείκτη x 2€ - Τρόπος Εξάσκησης: Ευρωπαϊκός Χρηματικός Διακανονισμός)

Τιμή Εξάσκησης	Δικαιώματα Αγοράς														Δικαιώματα Πώλησης														Τιμή Εξάσκησης				
	Ιανουάριος 2020							Φεβρουάριος 2020							Λοιποί Μήνες		Ιανουάριος 2020							Φεβρουάριος 2020							Λοιποί Μήνες		
	Άνοιγμα	Ανιτ Τιμή	Κατωτ Τιμή	Τελ Τιμή	Τιμή κλεισ.	Όγκος	Ανοικτές θέσεις	Άνοιγμα	Ανιτ Τιμή	Κατωτ Τιμή	Τελ Τιμή	Τιμή κλεισ.	Όγκος	Ανοικτές θέσεις	Όγκος	Ανοικτές θέσεις	Άνοιγμα	Ανιτ Τιμή	Κατωτ Τιμή	Τελ Τιμή	Τιμή κλεισ.	Όγκος	Ανοικτές θέσεις	Άνοιγμα	Ανιτ Τιμή	Κατωτ Τιμή	Τελ Τιμή	Τιμή κλεισ.		Όγκος	Ανοικτές θέσεις	Όγκος	Ανοικτές θέσεις
1,725	-	-	-	-	-	-	-	-	-	-	-	-	-	-	-	-	-	-	-	-	-	-	-	-	-	-	-	-	-	-	-	-	1,725
1,750	-	-	-	-	-	-	-	-	-	-	-	-	-	-	-	-	-	-	-	-	-	-	-	-	-	-	-	-	-	-	-	-	1,750
1,775	-	-	-	-	-	-	-	-	-	-	-	-	-	-	-	-	-	-	-	-	-	-	-	-	-	-	-	-	-	-	-	-	1,775
1,800	-	-	-	-	-	-	-	-	-	-	-	-	-	-	-	-	-	-	-	-	-	-	-	-	-	-	-	-	-	-	-	-	1,800
1,825	-	-	-	-	-	-	-	-	-	-	-	-	-	-	-	-	-	-	-	-	-	-	-	-	-	-	-	-	-	-	-	-	1,825
1,850	-	-	-	-	-	-	-	-	-	-	-	-	-	-	-	-	-	-	-	-	-	-	-	-	-	-	-	-	-	-	-	-	1,850
1,875	-	-	-	-	-	-	-	-	-	-	-	-	-	-	-	-	-	-	-	-	-	-	-	-	-	-	-	-	-	-	-	-	1,875
1,900	-	-	-	-	-	-	-	-	-	-	-	-	-	-	-	-	-	-	-	-	-	-	-	-	-	-	-	-	-	-	-	-	1,900
1,925	0.00	0.00	0.00	-	354.00	-	-	-	-	-	-	-	-	-	-	-	0.00	0.00	0.00	-	0.01	-	-	-	-	-	-	-	-	-	-	-	1,925
1,950	0.00	0.00	0.00	-	329.00	-	-	0.00	0.00	0.00	-	330.00	-	-	-	0.00	0.00	0.00	-	0.02	-	-	0.00	0.00	0.00	-	0.13	-	-	-	-	1,950	
1,975	0.00	0.00	0.00	-	304.00	-	-	0.00	0.00	0.00	-	305.00	-	-	-	0.00	0.00	0.00	-	0.07	-	-	0.00	0.00	0.00	-	0.27	-	-	-	-	1,975	
2,000	0.00	0.00	0.00	-	279.00	-	-	0.00	0.00	0.00	-	281.00	-	-	-	0.00	0.00	0.00	-	0.01	-	-	0.00	0.00	0.00	-	0.51	-	-	-	-	2,000	
2,050	0.00	0.00	0.00	-	229.00	-	-	0.00	0.00	0.00	-	232.00	-	-	-	0.00	0.00	0.00	-	0.01	-	-	0.00	0.00	0.00	-	1.60	-	-	-	-	2,050	
2,100	0.00	0.00	0.00	-	179.00	-	-	0.00	0.00	0.00	-	185.00	-	-	-	0.00	0.00	0.00	-	0.01	-	84	0.00	0.00	0.00	-	4.50	-	40	-	-	2,100	
2,150	0.00	0.00	0.00	-	130.00	-	167	0.00	0.00	0.00	-	141.00	-	-	-	0.00	0.00	0.00	-	0.25	-	211	0.00	0.00	0.00	-	10.50	-	20	-	-	2,150	
2,200	107.00	108.00	107.00	108.00	108.00	3	10	0.00	0.00	0.00	-	102.00	-	60	-	0.00	108.00	0.00	-	2.30	-	411	18.00	18.00	18.00	18.00	18.00	1	120	-	-	2,200	
2,250	59.00	63.00	46.50	46.50	46.50	8	49	0.00	0.00	0.00	-	69.00	-	60	-	0.00	63.00	0.00	-	11.75	-	271	0.00	0.00	0.00	-	38.50	-	106	-	-	2,250	
2,300	22.00	22.00	22.00	22.00	22.00	1	60	49.50	49.50	49.50	49.50	49.50	20	23	-	20.00	22.00	20.00	20.00	20.00	15	44	0.00	0.00	0.00	-	63.00	-	40	-	-	2,300	
2,350	0.00	0.00	0.00	-	3.60	-	53	29.00	29.00	27.00	27.00	27.00	21	19	-	57.00	0.00	57.00	57.00	57.00	15	66	0.00	0.00	0.00	-	95.00	-	21	-	-	2,350	
2,400	0.00	0.00	0.00	-	0.55	-	-	18.00	18.00	15.25	15.25	15.25	22	50	-	0.00	0.00	0.00	-	121.00	-	-	0.00	0.00	0.00	-	133.00	-	40	-	-	2,400	
2,450	0.00	0.00	0.00	-	0.05	-	-	0.00	0.00	0.00	-	7.20	-	-	-	0.00	0.00	0.00	-	170.00	-	-	0.00	0.00	0.00	-	176.00	-	-	-	-	2,450	
2,500	0.00	0.00	0.00	-	0.03	-	-	0.00	0.00	0.00	-	3.40	-	-	-	0.00	0.00	0.00	-	220.00	-	-	0.00	0.00	0.00	-	222.00	-	-	-	-	2,500	
2,550	0.00	0.00	0.00	-	0.02	-	-	0.00	0.00	0.00	-	1.50	-	-	-	0.00	0.00	0.00	-	270.00	-	-	0.00	0.00	0.00	-	270.00	-	-	-	-	2,550	
Σύνολα:						12	339						63	212	0	0					30	1,087					1	387	0	0			
Αριθμός Πράξεων:							6						6		0						2						1		0				

ALPHA BANK (KO)

(Μέγεθος Συμβολαίου: 100 Χρεόγραφα, Τρόπος Εξάσκησης: Αμερικάνικος, Φυσική Παράδοση)

Τιμή Εξάσκησης	Δικαιώματα Αγοράς														Δικαιώματα Πώλησης																					
	Ιανουάριος 2020						Φεβρουάριος 2020						Λοιποί Μήνες		Ιανουάριος 2020						Φεβρουάριος 2020						Λοιποί Μήνες		Τιμή Εξάσκησης							
	Άνοιγμα	Ανιτ Τιμή	Κατωτ Τιμή	Τελ Τιμή	Τιμή κλεισ.	Όγκος	Άνοιγμα	Ανιτ Τιμή	Κατωτ Τιμή	Τελ Τιμή	Τιμή κλεισ.	Όγκος	Άνοιγτες θέσεις	Όγκος	Άνοιγτες θέσεις	Άνοιγμα	Ανιτ Τιμή	Κατωτ Τιμή	Τελ Τιμή	Τιμή κλεισ.	Όγκος	Άνοιγτες θέσεις	Άνοιγμα	Ανιτ Τιμή	Κατωτ Τιμή	Τελ Τιμή	Τιμή κλεισ.	Όγκος		Άνοιγτες θέσεις	Όγκος	Άνοιγτες θέσεις				
0.850						-						-										-														
0.900						-						-										-														0.009
0.950						-						-										-														0.010
1.000						-						-										-														0.010
1.100						-						-										-														0.011
1.200	0.000	0.000	0.000		0.661	-						-				0.000	0.000	0.000		0.003	-		-												0.012	
1.300	0.000	0.000	0.000		0.561	-		0.000	0.000	0.000		0.563	-			0.000	0.000	0.000		0.001	-		-	0.000	0.000	0.000		0.001	-						0.013	
1.400	0.000	0.000	0.000		0.461	-		0.000	0.000	0.000		0.464	-			0.000	0.000	0.000		0.001	-		-	0.000	0.000	0.000		0.001	-						0.014	
1.500	0.000	0.000	0.000		0.361	-		0.000	0.000	0.000		0.368	-			0.000	0.000	0.000		0.001	-		-	0.000	0.000	0.000		0.004	-						0.015	
1.600	0.000	0.000	0.000		0.263	-		0.000	0.000	0.000		0.277	-			0.000	0.000	0.000		0.003	-		-	0.000	0.000	0.000		0.013	-						0.016	
1.700	0.000	0.000	0.000		0.174	-	1	0.000	0.000	0.000		0.197	-			0.000	0.000	0.000		0.013	-		-	0.000	0.000	0.000		0.033	-						0.017	
1.800	0.000	0.000	0.000		0.100	-		0.000	0.000	0.000		0.130	-			0.000	0.000	0.000		0.039	-	10	-	0.000	0.000	0.000		0.066	-						0.018	
1.900	0.000	0.000	0.000		0.049	-		0.000	0.000	0.000		0.081	-			0.000	0.000	0.000		0.088	-		-	0.000	0.000	0.000		0.117	-						0.019	
2.000	0.000	0.000	0.000		0.020	-		0.000	0.000	0.000		0.046	-			0.000	0.000	0.000		0.159	-		-	0.000	0.000	0.000		0.182	-						0.020	
2.200	0.000	0.000	0.000		0.002	-		0.000	0.000	0.000		0.013	-			0.000	0.000	0.000		0.341	-		-	0.000	0.000	0.000		0.349	-						0.022	
2.400	0.000	0.000	0.000		0.001	-		0.000	0.000	0.000		0.003	-			0.000	0.000	0.000		0.540	-		-	0.000	0.000	0.000		0.540	-						0.024	
2.600	0.000	0.000	0.000		0.001	-		0.000	0.000	0.000		0.001	-			0.000	0.000	0.000		0.740	-		-	0.000	0.000	0.000		0.740	-						0.026	
2.800	0.000	0.000	0.000		0.001	-		0.000	0.000	0.000		0.001	-			0.000	0.000	0.000		0.940	-		-	0.000	0.000	0.000		0.940	-						0.028	
Σύνολα:						0	1					0	0	0	0					0	10			0	0	0	0									
Αριθμός Πράξεων:						0						0		0						0.00				0		0										

ΔΕΗ (ΚΟ)

(Μέγεθος Συμβολαίου: 100 Χρεόγραφα, Τρόπος Εξάσκησης: Αμερικάνικος, Φυσική Παράδοση)

Τιμή Εξάσκησης	Δικαιώματα Αγοράς														Δικαιώματα Πώλησης														Τιμή Εξάσκησης	
	Ιανουάριος 2020				Φεβρουάριος 2020				Λοιποί Μήνες		Ιανουάριος 2020				Φεβρουάριος 2020				Λοιποί Μήνες											
	Ανοιγμα	Ανιγτ Τιμή	Καπιτ Τιμή	Τελ Τιμή	Τιμή κλεισ.	Όγκος	Ανοικτές θέσεις	Ανοιγμα	Ανιγτ Τιμή	Καπιτ Τιμή	Τελ Τιμή	Τιμή κλεισ.	Όγκος	Ανοικτές θέσεις	Όγκος	Ανοικτές θέσεις	Ανοιγμα	Ανιγτ Τιμή	Καπιτ Τιμή	Τελ Τιμή	Τιμή κλεισ.	Όγκος	Ανοικτές θέσεις	Όγκος	Ανοικτές θέσεις					
0.900						-	-																				0.009			
0.950						-	-																				0.010			
1.000						-	-																				0.010			
1.100						-	-																				0.011			
1.200						-	-																				0.012			
1.300						-	-																				0.013			
1.400						-	-																				0.014			
1.500						-	-																				0.015			
1.600						-	-																				0.016			
1.700						-	-																				0.017			
1.800						-	-																				0.018			
1.900						-	-																				0.019			
2.000	0.000	0.000	0.000		2.26	-	-										0.000	0.000	0.000		0.001	-	-				0.020			
2.200	0.000	0.000	0.000		2.06	-	-	0.000	0.000	0.000		2.07	-	-			0.000	0.000	0.000		0.001	-	-	0.000	0.000	0.000	0.002	-	-	0.022
2.400	0.000	0.000	0.000		1.86	-	-	0.000	0.000	0.000		1.87	-	-			0.000	0.000	0.000		0.002	-	-	0.000	0.000	0.000	0.001	-	-	0.024
2.600	0.000	0.000	0.000		1.66	-	-	0.000	0.000	0.000		1.67	-	-			0.000	0.000	0.000		0.003	-	-	0.000	0.000	0.000	0.001	-	-	0.026
2.800	0.000	0.000	0.000		1.46	-	-	0.000	0.000	0.000		1.47	-	-			0.000	0.000	0.000		0.001	-	-	0.000	0.000	0.000	0.003	-	-	0.028
3.000	0.000	0.000	0.000		1.26	-	-	0.000	0.000	0.000		1.27	-	-			0.000	0.000	0.000		0.001	-	15	0.000	0.000	0.000	0.008	-	-	0.030
3.200	0.000	0.000	0.000		1.06	-	-	0.000	0.000	0.000		1.07	-	-			0.000	0.000	0.000		0.001	-	5	0.000	0.000	0.000	0.002	-	-	0.032
3.400	0.000	0.000	0.000		0.862	-	5	0.000	0.000	0.000		0.875	-	-			0.000	0.000	0.000		0.005	-	-	0.000	0.000	0.000	0.007	-	-	0.034
3.600	0.000	0.000	0.000		0.664	-	-	0.000	0.000	0.000		0.689	-	-			0.000	0.000	0.000		0.002	-	-	0.000	0.000	0.000	0.021	-	-	0.036
3.800	0.000	0.000	0.000		0.474	-	-	0.000	0.000	0.000		0.518	-	-			0.000	0.000	0.000		0.012	-	10	0.000	0.000	0.000	0.049	-	-	0.038
4.000	0.000	0.000	0.000		0.306	-	5	0.000	0.000	0.000		0.371	-	-			0.000	0.000	0.000		0.044	-	-	0.000	0.000	0.000	0.101	-	-	0.040
4.400	0.000	0.000	0.000		0.085	-	-	0.000	0.000	0.000		0.160	-	20			0.000	0.000	0.000		0.223	-	25	0.000	0.000	0.000	0.290	-	-	0.044
4.800	0.000	0.000	0.000		0.012	-	-	0.000	0.000	0.000		0.055	-	-			0.000	0.000	0.000		0.551	-	-	0.000	0.000	0.000	0.586	-	-	0.048
5.200	0.000	0.000	0.000		0.001	-	-	0.000	0.000	0.000		0.015	-	-			0.000	0.000	0.000		0.940	-	-	0.000	0.000	0.000	0.948	-	-	0.052
5.600	0.000	0.000	0.000		0.001	-	-	0.000	0.000	0.000		0.004	-	-			0.000	0.000	0.000		1.34	-	-	0.000	0.000	0.000	1.34	-	-	0.056
6.000	0.000	0.000	0.000		0.001	-	-	0.000	0.000	0.000		0.001	-	-			0.000	0.000	0.000		1.74	-	-	0.000	0.000	0.000	1.74	-	-	0.060
6.400	0.000	0.000	0.000		0.001	-	-	0.000	0.000	0.000		0.002	-	-			0.000	0.000	0.000		2.14	-	-	0.000	0.000	0.000	2.14	-	-	0.064
Σύνολα:						0	10								0	20	0	0			0	55					0	45	0	0
Αριθμός Πράξεων:						0						0		0							0.00						0		0	

ΕΘΝΙΚΗ ΤΡΑΠΕΖΑ (ΚΟ)

(Μέγεθος Συμβολαίου: 100 Χρεόγραφα, Τρόπος Εξάσκησης: Αμερικάνικος, Φυσική Παράδοση)

Τιμή Εξάσκησης	Δικαιώματα Αγοράς														Δικαιώματα Πώλησης																	
	Ιανουάριος 2020						Φεβρουάριος 2020						Λοιποί Μήνες		Ιανουάριος 2020						Φεβρουάριος 2020						Λοιποί Μήνες		Τιμή Εξάσκησης			
	Άνοιγμα	Ανιτ Τιμή	Κατωτ Τιμή	Τελ Τιμή	Τιμή κλεισ.	Όγκος	Άνοιγμα	Ανιτ Τιμή	Κατωτ Τιμή	Τελ Τιμή	Τιμή κλεισ.	Όγκος	Άνοιγτες θέσεις	Όγκος	Άνοιγτες θέσεις	Άνοιγμα	Ανιτ Τιμή	Κατωτ Τιμή	Τελ Τιμή	Τιμή κλεισ.	Όγκος	Άνοιγτες θέσεις	Άνοιγμα	Ανιτ Τιμή	Κατωτ Τιμή	Τελ Τιμή	Τιμή κλεισ.	Όγκος		Άνοιγτες θέσεις	Όγκος	Άνοιγτες θέσεις
1.000						-	-					-	-									-	-									
1.100						-	-					-	-									-	-									0.011
1.200						-	-					-	-									-	-									0.012
1.300						-	-					-	-									-	-									0.013
1.400						-	-					-	-									-	-									0.014
1.500						-	-					-	-									-	-									0.015
1.600						-	-					-	-									-	-									0.016
1.700						-	-					-	-									-	-									0.017
1.800						-	-					-	-									-	-									0.018
1.900	0.000	0.000	0.000	0.931	-	-	0.000	0.000	0.000	0.935	-	-	0.000	0.000	0.000	0.001	-	-	0.000	0.000	0.000	0.001	-	-	0.000	0.000	0.000	0.001	-	-	0.019	
2.000	0.000	0.000	0.000	0.831	-	-	0.000	0.000	0.000	0.836	-	-	0.000	0.000	0.000	0.001	-	-	0.000	0.000	0.000	0.001	-	-	0.000	0.000	0.000	0.001	-	-	0.020	
2.200	0.000	0.000	0.000	0.631	-	-	0.000	0.000	0.000	0.641	-	-	0.000	0.000	0.000	0.001	-	-	0.000	0.000	0.000	0.005	-	-	0.000	0.000	0.000	0.005	-	-	0.022	
2.400	0.000	0.000	0.000	0.432	-	-	0.000	0.000	0.000	0.458	-	-	0.000	0.000	0.000	0.001	-	-	0.000	0.000	0.000	0.022	-	-	0.000	0.000	0.000	0.022	-	-	0.024	
2.600	0.000	0.000	0.000	0.243	-	60	0.000	0.000	0.000	0.301	-	30	0.000	0.000	0.000	0.012	-	-	0.000	0.000	0.000	0.064	-	-	0.000	0.000	0.000	0.064	-	-	0.026	
2.800	0.000	0.000	0.000	0.099	-	-	0.000	0.000	0.000	0.180	-	-	0.000	0.000	0.000	0.068	-	-	0.000	0.000	0.000	0.144	-	-	0.000	0.000	0.000	0.144	-	-	0.028	
3.000	0.000	0.000	0.000	0.026	-	70	0.000	0.000	0.000	0.098	-	-	0.000	0.000	0.000	0.195	-	-	0.000	0.000	0.000	0.262	-	-	0.000	0.000	0.000	0.262	-	-	0.030	
3.200	0.000	0.000	0.000	0.004	-	-	0.000	0.000	0.000	0.048	-	-	0.000	0.000	0.000	0.373	-	-	0.000	0.000	0.000	0.411	-	-	0.000	0.000	0.000	0.411	-	-	0.032	
3.400	0.000	0.000	0.000	0.002	-	-	0.000	0.000	0.000	0.022	-	-	0.000	0.000	0.000	0.570	-	-	0.000	0.000	0.000	0.586	-	-	0.000	0.000	0.000	0.586	-	-	0.034	
3.600	0.000	0.000	0.000	0.002	-	-	0.000	0.000	0.000	0.009	-	-	0.000	0.000	0.000	0.770	-	-	0.000	0.000	0.000	0.774	-	-	0.000	0.000	0.000	0.774	-	-	0.036	
3.800	0.000	0.000	0.000	0.002	-	-	0.000	0.000	0.000	0.003	-	-	0.000	0.000	0.000	0.970	-	-	0.000	0.000	0.000	0.970	-	-	0.000	0.000	0.000	0.970	-	-	0.038	
4.000	0.000	0.000	0.000	0.001	-	-	0.000	0.000	0.000	0.001	-	-	0.000	0.000	0.000	1.17	-	-	0.000	0.000	0.000	1.17	-	-	0.000	0.000	0.000	1.17	-	-	0.040	
4.400	0.000	0.000	0.000	0.001	-	-	0.000	0.000	0.000	0.001	-	-	0.000	0.000	0.000	1.57	-	-	0.000	0.000	0.000	1.57	-	-	0.000	0.000	0.000	1.57	-	-	0.044	
Σύνολα:						0	130					0	30	0	0							0	0							0	0	
Αριθμός Πράξεων:						0						0		0								0.00							0		0	

ΟΠΑΠ (ΚΟ)

(Μέγεθος Συμβολαίου: 100 Χρεόγραφα, Τρόπος Εξάσκησης: Αμερικάνικος, Φυσική Παράδοση)

Τιμή Εξάσκησης	Δικαιώματα Αγοράς														Δικαιώματα Πώλησης														
	Ιανουάριος 2020				Φεβρουάριος 2020				Λοιποί Μήνες		Ιανουάριος 2020				Φεβρουάριος 2020				Λοιποί Μήνες		Τιμή Εξάσκησης								
	Άνοιγμα	Ανιτ Τιμή	Κατωτ Τιμή	Τελ Τιμή	Τιμή κλεισ.	Όγκος	Ανοικτές θέσεις	Άνοιγμα	Ανιτ Τιμή	Κατωτ Τιμή	Τελ Τιμή	Τιμή κλεισ.	Όγκος	Ανοικτές θέσεις	Όγκος	Ανοικτές θέσεις	Άνοιγμα	Ανιτ Τιμή	Κατωτ Τιμή	Τελ Τιμή		Τιμή κλεισ.	Όγκος	Ανοικτές θέσεις	Όγκος	Ανοικτές θέσεις			
6.400						-	-							-	-														0.064
6.800						-	-							-	-													0.068	
7.200						-	-							-	-													0.072	
7.600	0.000	0.000	0.000		4.16	-	-	0.000	0.000	0.000		4.18	-	-	0.000	0.000	0.000		0.001	-	-	0.000	0.000	0.000		0.001	-	-	0.076
8.000	0.000	0.000	0.000		3.76	-	-	0.000	0.000	0.000		3.78	-	-	0.000	0.000	0.000		0.001	-	-	0.000	0.000	0.000		0.001	-	-	0.080
8.400	0.000	0.000	0.000		3.36	-	-	0.000	0.000	0.000		3.38	-	-	0.000	0.000	0.000		0.001	-	-	0.000	0.000	0.000		0.001	-	-	0.084
8.800	0.000	0.000	0.000		2.96	-	-	0.000	0.000	0.000		2.98	-	-	0.000	0.000	0.000		0.003	-	-	0.000	0.000	0.000		0.003	-	-	0.088
9.200	0.000	0.000	0.000		2.56	-	-	0.000	0.000	0.000		2.58	-	-	0.000	0.000	0.000		0.001	-	-	0.000	0.000	0.000		0.008	-	-	0.092
9.600	0.000	0.000	0.000		2.16	-	-	0.000	0.000	0.000		2.18	-	-	0.000	0.000	0.000		0.002	-	-	0.000	0.000	0.000		0.001	-	-	0.096
10.000	0.000	0.000	0.000		1.77	-	-	0.000	0.000	0.000		1.79	-	-	0.000	0.000	0.000		0.001	-	3	0.000	0.000	0.000		0.003	-	-	0.100
11.000	0.000	0.000	0.000		0.784	-	20	0.000	0.000	0.000		0.862	-	-	0.000	0.000	0.000		0.019	-	200	0.000	0.000	0.000		0.076	-	-	0.110
12.000	0.226	0.252	0.226	0.252	0.252	2	18	0.000	0.000	0.000		0.247	-	5	0.000	0.000	0.000		0.363	-	-	0.000	0.000	0.000		0.461	-	-	0.120
13.000	0.000	0.000	0.000		0.004	-	-	0.000	0.000	0.000		0.036	-	-	0.000	0.000	0.000		1.24	-	-	0.000	0.000	0.000		1.26	-	-	0.130
14.000	0.000	0.000	0.000		0.002	-	-	0.000	0.000	0.000		0.003	-	-	0.000	0.000	0.000		2.24	-	-	0.000	0.000	0.000		2.24	-	-	0.140
15.000	0.000	0.000	0.000		0.001	-	-	0.000	0.000	0.000		0.001	-	-	0.000	0.000	0.000		3.24	-	-	0.000	0.000	0.000		3.24	-	-	0.150
16.000	0.000	0.000	0.000		0.001	-	-	0.000	0.000	0.000		0.001	-	-	0.000	0.000	0.000		4.24	-	-	0.000	0.000	0.000		4.24	-	-	0.160
17.000	0.000	0.000	0.000		0.001	-	-	0.000	0.000	0.000		0.001	-	-	0.000	0.000	0.000		5.24	-	-	0.000	0.000	0.000		5.24	-	-	0.170
Σύνολο:						2	38							0	5	0	0				2	203				0	202	0	0
Αριθμός Πράξεων:						2								0		0					0.00					0		0	

ΟΤΕ (ΚΟ)

(Μέγεθος Συμβολαίου: 100 Χρεόγραφα, Τρόπος Εξάσκησης: Αμερικάνικος, Φυσική Παράδοση)

Τιμή Εξάσκησης	Δικαιώματα Αγοράς														Δικαιώματα Πώλησης																										
	Ιανουάριος 2020							Φεβρουάριος 2020							Λοιποί Μήνες		Ιανουάριος 2020							Φεβρουάριος 2020							Λοιποί Μήνες		Τιμή Εξάσκησης								
	Άνοιγμα	Ανιγτ Τιμή	Κατωτ Τιμή	Τελ Τιμή	Τιμή κλεισ.	Όγκος	Ανοικτές θέσεις	Άνοιγμα	Ανιγτ Τιμή	Κατωτ Τιμή	Τελ Τιμή	Τιμή κλεισ.	Όγκος	Ανοικτές θέσεις	Όγκος	Ανοικτές θέσεις	Άνοιγμα	Ανιγτ Τιμή	Κατωτ Τιμή	Τελ Τιμή	Τιμή κλεισ.	Όγκος	Ανοικτές θέσεις	Άνοιγμα	Ανιγτ Τιμή	Κατωτ Τιμή	Τελ Τιμή	Τιμή κλεισ.	Όγκος	Ανοικτές θέσεις	Όγκος	Ανοικτές θέσεις									
8.400						-	-						-	-									-	-							-	-									
8.800						-	-						-	-									-	-							-	-									
9.200	0.000	0.000	0.000		4.78	-	-	0.000	0.000	0.000		4.80	-	-						0.000	0.000	0.000		0.001	-	-	0.000	0.000	0.000		0.001	-	-								
9.600	0.000	0.000	0.000		4.38	-	-	0.000	0.000	0.000		4.40	-	-						0.000	0.000	0.000		0.001	-	-	0.000	0.000	0.000		0.001	-	-								
10.000	0.000	0.000	0.000		3.98	-	-	0.000	0.000	0.000		4.00	-	-						0.000	0.000	0.000		0.001	-	-	0.000	0.000	0.000		0.001	-	-								
11.000	0.000	0.000	0.000		2.99	-	-	0.000	0.000	0.000		3.01	-	-						0.000	0.000	0.000		0.003	-	-	0.000	0.000	0.000		0.003	-	-								
12.000	0.000	0.000	0.000		1.99	-	-	0.000	0.000	0.000		2.01	-	-						0.000	0.000	0.000		0.001	-	-	0.000	0.000	0.000		0.001	-	-								
13.000	0.000	0.000	0.000		0.992	-	-	0.000	0.000	0.000		1.05	-	-						0.000	0.000	0.000		0.005	-	21	0.000	0.000	0.000		0.041	-	-								
14.000	0.000	0.000	0.000		0.207	-	31	0.000	0.000	0.000		0.341	-	-						0.000	0.000	0.000		0.220	-	-	0.000	0.000	0.000		0.329	-	-								
15.000	0.000	0.000	0.000		0.007	-	-	0.000	0.000	0.000		0.055	-	-						0.000	0.000	0.000		1.02	-	-	0.000	0.000	0.000		1.05	-	-								
16.000	0.000	0.000	0.000		0.002	-	-	0.000	0.000	0.000		0.004	-	-						0.000	0.000	0.000		2.02	-	-	0.000	0.000	0.000		2.02	-	-								
17.000	0.000	0.000	0.000		0.001	-	-	0.000	0.000	0.000		0.001	-	-						0.000	0.000	0.000		3.02	-	-	0.000	0.000	0.000		3.02	-	-								
18.000	0.000	0.000	0.000		0.001	-	-	0.000	0.000	0.000		0.001	-	-						0.000	0.000	0.000		4.02	-	-	0.000	0.000	0.000		4.02	-	-								
19.000	0.000	0.000	0.000		0.001	-	-	0.000	0.000	0.000		0.001	-	-						0.000	0.000	0.000		5.02	-	-	0.000	0.000	0.000		5.02	-	-								
Σύνολο:						0	31						0	0	0	0						0	21		21						0	10	0	0							
Αριθμός Πράξεων:						0						0	0	0										0.00			0.00					0		0							

ΠΕΙΡΑΙΩΣ ΤΡΑΠΕΖΑ (ΚΟ)

(Μέγεθος Συμβολαίου: 100 Χρεόγραφα, Τρόπος Εξάσκησης: Αμερικάνικος, Φυσική Παράδοση)

Τιμή Εξάσκησης	Δικαιώματα Αγοράς													Δικαιώματα Πώλησης																			
	Ιανουάριος 2020						Φεβρουάριος 2020						Λοιποί Μήνες		Ιανουάριος 2020						Φεβρουάριος 2020						Λοιποί Μήνες		Τιμή Εξάσκησης				
	Άνοιγμα	Ανιτ Τιμή	Κατω Τιμή	Τελ Τιμή	Τιμή κλεισ.	Όγκος	Άνοιγμα	Ανιτ Τιμή	Κατω Τιμή	Τελ Τιμή	Τιμή κλεισ.	Όγκος	Άνοιγτες θέσεις	Όγκος	Άνοιγτες θέσεις	Άνοιγμα	Ανιτ Τιμή	Κατω Τιμή	Τελ Τιμή	Τιμή κλεισ.	Όγκος	Άνοιγτες θέσεις	Άνοιγμα	Ανιτ Τιμή	Κατω Τιμή	Τελ Τιμή	Τιμή κλεισ.	Όγκος		Άνοιγτες θέσεις	Όγκος	Άνοιγτες θέσεις	
0.850						-						-										-											
0.900						-						-											-										0.009
0.950						-						-											-										0.010
1.000						-						-											-										0.010
1.100						-						-											-										0.011
1.200						-						-											-										0.012
1.300						-						-											-										0.013
1.400						-						-											-										0.014
1.500						-						-											-										0.015
1.600						-						-											-										0.016
1.700						-						-											-										0.017
1.800						-						-											-										0.018
1.900	0.000	0.000	0.000		1.10	-			0.000	0.000	0.000		1.10	-			0.000	0.000	0.000		0.003	-			0.000	0.000	0.000		0.001	-			0.019
2.000	0.000	0.000	0.000		1.00	-			0.000	0.000	0.000		1.00	-			0.000	0.000	0.000		0.001	-			0.000	0.000	0.000		0.001	-			0.020
2.200	0.000	0.000	0.000		0.801	-			0.000	0.000	0.000		0.806	-			0.000	0.000	0.000		0.001	-			0.000	0.000	0.000		0.001	-			0.022
2.400	0.000	0.000	0.000		0.601	-			0.000	0.000	0.000		0.612	-			0.000	0.000	0.000		0.001	-			0.000	0.000	0.000		0.006	-			0.024
2.600	0.000	0.000	0.000		0.402	-			0.000	0.000	0.000		0.431	-			0.000	0.000	0.000		0.001	-			0.000	0.000	0.000		0.025	-			0.026
2.800	0.000	0.000	0.000		0.216	-	70		0.000	0.000	0.000		0.277	-			0.000	0.000	0.000		0.015	-			0.000	0.000	0.000		0.070	-			0.028
3.000	0.180	0.180	0.180	0.180	0.180	2	2		0.320	0.320	0.291	0.291	0.291	5	-		0.000	0.000	0.000		0.078	-	50		0.000	0.000	0.000		0.153	-			0.030
3.200	0.000	0.000	0.000		0.018	-			0.000	0.000	0.000		0.084	-			0.000	0.000	0.000		0.217	-			0.000	0.000	0.000		0.278	-			0.032
3.400	0.000	0.000	0.000		0.002	-			0.000	0.000	0.000		0.040	-			0.000	0.000	0.000		0.401	-			0.000	0.000	0.000		0.433	-			0.034
3.600	0.000	0.000	0.000		0.001	-			0.000	0.000	0.000		0.017	-			0.000	0.000	0.000		0.600	-			0.000	0.000	0.000		0.611	-			0.036
3.800	0.000	0.000	0.000		0.001	-			0.000	0.000	0.000		0.007	-			0.000	0.000	0.000		0.800	-			0.000	0.000	0.000		0.802	-			0.038
4.000	0.000	0.000	0.000		0.001	-			0.000	0.000	0.000		0.002	-			0.000	0.000	0.000		1.00	-			0.000	0.000	0.000		1.00	-			0.040
4.400	0.000	0.000	0.000		0.001	-			0.000	0.000	0.000		0.001	-			0.000	0.000	0.000		1.40	-			0.000	0.000	0.000		1.40	-			0.044
Σύνολο:						2	72					5	0	0	0						2	50							0	0	0	0	
Αριθμός Πράξεων:						1						2		0							0.00								0		0		

Προϊόν Δανεισμού	Υποκείμενος Τίτλος	Πολυμερείς Συναλλαγές[1]					Διμερείς Συναλλαγές[2]		Δανεισμός Τίτλων μέσω ΟΤC[3]
		Ανοιχτές θέσεις[5]	Προσφερόμενη ποσότητα	Μ.Σ.Τ[4]	Όγκος συναλλαγών	Μ.Σ.Τ[4]	Όγκος συναλλαγών	Μ.Σ.Τ[4]	Όγκος συναλλαγών
ALPHABOR	ALPHA BANK (ΚΟ)	3,000	---	---	---	---	---	---	43,256,785
TATTBOR	ATTICA BANK A.T.E. (ΚΟ)	---	---	---	---	---	---	---	370
CENERBOR	CENERGY HOLDINGS (ΚΑ)	999	---	---	---	---	---	---	---
EEEBOR	COCA-COLA HBC AG (ΚΟ)	---	---	---	---	---	---	---	70,546
FFGRPBOR	FOLLIFOLLIE (ΚΟ)	---	---	---	---	---	---	---	1,120,847
FOYRKBOR	FOURLIS ΣΥΜΜΕΤΟΧΩΝ (ΚΟ)	1,110	---	---	---	---	---	---	4,650
INTRKBOR	INTRACOM HOLDINGS (ΚΟ)	---	---	---	---	---	---	---	---
BELABOR	JUMBO (ΚΟ)	---	---	---	---	---	---	---	78,098
LAMDABOR	LAMDA DEVELOPMENT(ΚΟ)	---	---	---	---	500	9.00%	---	19,775
MIGBOR	MARFIN INVESTMENT GROUP (ΚΟ)	---	---	---	---	---	---	---	1,659,474
QUALBOR	QUALITY & RELIABILITY (ΚΟ)	---	---	---	---	---	---	---	---
TITCBOR	TITAN CEMENT (ΚΑ)	---	---	---	---	---	---	---	9,207
VIOBOR	VIHALCO SA/NV (ΚΑ)	---	---	---	---	---	---	---	---
ADMIEBOR	ΑΔΜΗΕ ΣΥΜΜΕΤΟΧΩΝ Α.Ε. (ΚΟ)	---	---	---	---	---	---	---	115,644
AEGNBOR	ΑΕΡΟΠΟΡΙΑ ΑΙΓΑΙΟΥ (ΚΟ)	---	---	---	---	---	---	---	11,211
ALMYBOR	ΑΛΟΥΜΥΛ (ΚΟ)	---	---	---	---	---	---	---	---
GEKTERNABOR	ΓΕΚ ΤΕΡΝΑ (ΚΟ)	1,000	---	---	---	---	---	---	24,493
PPCBOR	ΔΕΗ (ΚΟ)	5,000	---	---	---	---	---	---	6,107,753
ETEBOR	ΕΘΝΙΚΗ ΤΡΑΠΕΖΑ (ΚΟ)	53,000	---	---	---	---	---	---	16,492,401
ELLAKTORBOR	ΕΛΛΑΚΤΩΡ (ΚΟ)	---	---	---	---	---	---	---	276,898
EXAEBOR	ΕΛΛΗΝ. ΧΡΗΜΑΤΙΣΤΗΡΙΑ-Χ.Α. (ΚΟ)	---	---	---	---	---	---	---	123,778
ELPEBOR	ΕΛΛΗΝΙΚΑ ΠΕΤΡΕΛΑΙΑ (ΚΟ)	---	---	---	---	---	---	---	51,983
EYDARBOR	ΕΥΔΑΠ (ΚΟ)	---	---	---	---	---	---	---	254,781
INLOTBOR	ΙΝΤΡΑΛΟΤ (ΚΟ)	---	---	---	---	---	---	---	485,512
MOHBOR	ΜΟΤΟΡ ΟΙΛ (ΚΟ)	---	---	---	---	---	---	---	10,420
MYTILBOR	ΜΥΤΙΛΗΝΑΙΟΣ (ΚΟ)	---	---	---	---	---	---	---	25,742
PRABOR	ΟΛΠ (ΚΟ)	---	---	---	---	---	---	---	2,901
OPARBOR	ΟΠΑΠ (ΚΟ)	3,000	---	---	---	---	---	---	1,357,606
HTOBOR	ΟΤΕ (ΚΟ)	4,600	---	---	150	2.65%	---	---	535,504
TREIRBOR	ΠΕΙΡΑΙΩΣ ΤΡΑΠΕΖΑ (ΚΟ)	5,000	---	---	---	---	---	---	23,218,767
PLAISBOR	ΠΛΑΙΣΙΟ COMPUTERS (ΚΟ)	---	---	---	---	---	---	---	1,000

Σημειώσεις Προϊόντων Δανεισμού

[1] - Πολυμερείς Συμβάσεις Δανειοδοσίας των μεθόδων 8-1, 8-2 και 8-3-3 (σύμφ. Με Αποφ.17 ΔΣ του Χρηματιστηρίου).

[2] - Διμερείς Συμβάσεις Δανειοδοσίας των μεθόδων 8-3-1 και 8-3-2 (σύμφ. Με Αποφ. 20 ΔΣ του Χρηματιστηρίου).

[3] - Τα στοιχεία Συναλλαγής Δανεισμού Τίτλων μέσω ΟΤC δηλώνονται από τους χειριστές ΣΑΤ και αφορούν τις ποσότητες που έχουν καταγραφεί στο ΣΑΤ έως και τη προηγούμενη εργάσιμη ημέρα.

[4] - Μ.Σ.Τ.: - Μέση Σταθμισμένη Τιμή (ως προς τα τεμάχια)

[5] - Τα στοιχεία αφορούν σε ανοιχτές θέσεις πριν την έναρξη της συνεδρίασης

Προϊόν Δανεισμού	Υποκείμενος Τίτλος	Πολυμερείς Συναλλαγές[1]					Διμερείς Συναλλαγές[2]		Δανεισμός Τίτλων μέσω OTC[3]
		Ανοικτές θέσεις[5]	Προσφερόμενη ποσότητα	Μ.Σ.Τ[4]	Όγκος συναλλαγών	Μ.Σ.Τ[4]	Όγκος συναλλαγών	Μ.Σ.Τ[4]	Όγκος συναλλαγών
SARBOR	ΣΑΡΑΝΤΗΣ ΓΡ. (ΚΟ)	513	---	---	---	---	---	---	10,612
TENERGYBOR	ΤΕΡΝΑ ΕΝΕΡΓΕΙΑΚΗ (ΚΟ)	---	---	---	---	---	---	---	12,892
EUROBBOR	ΤΡΑΠΕΖΑ EUROBANK ERGASIAS (ΚΟ)	304,000	---	---	---	---	---	---	61,110,614

Σημειώσεις Προϊόντων Δανεισμού

[1] - Πολυμερείς Συμβάσεις Δανειοδοσίας των μεθόδων 8-1, 8-2 και 8-3-3 (σύμφ. Με Αποφ.17 ΔΣ του Χρηματιστηρίου).

[2] - Διμερείς Συμβάσεις Δανειοδοσίας των μεθόδων 8-3-1 και 8-3-2 (σύμφ. Με Αποφ. 20 ΔΣ του Χρηματιστηρίου).

[3] - Τα στοιχεία Συναλλαγές Δανεισμού Τίτλων μέσω OTC δηλώνονται από τους χειριστές ΣΑΤ και αφορούν τις ποσότητες που έχουν καταγραφεί στο ΣΑΤ έως και τη προηγούμενη εργάσιμη ημέρα.

[4] - Μ.Σ.Τ.: - Μέση Σταθμισμένη Τιμή (ως προς τα τεμάχια)

[5] - Τα στοιχεία αφορούν σε ανοικτές θέσεις πριν την έναρξη της συνεδρίασης

Κωδικό και ονομασίες Κλάδων Οικονομικής Δραστηριότητας του Χρηματιστηρίου Αθηνών

12003 - Διαπραγματεύσιμα Αμοιβαία Κεφάλαια	10101010 Υπηρεσίες Ηλεκτρονικών Υπολογιστών
10101015 Λογισμικό	10102030 Υλικό Υπολογιστών
15101010 Εξοπλισμός Τηλεπικοινωνιών	15102015 Υπηρεσίες Τηλεπικοινωνιών
20101010 Υγειονομικές Μονάδες	20101025 Υπηρεσίες Υγείας
20102010 Ιατρικός Εξοπλισμός	20103015 Φαρμακευτικά Προϊόντα
30101010 Τράπεζες	30202000 Διαφοροποιημένες Χρηματοοικονομικές Υπηρεσίες
30202010 Διαχείριση Κεφαλαίων & Θεματοφύλακες	30202015 Επενδυτικές Υπηρεσίες
30302010 Γενικές Ασφάλειες	30302015 Μεσίτες Ασφαλίσεων
35101010 Συμμετοχές & Ανάπτυξη Ακίνητης Περιουσίας	35101015 Υπηρεσίες Ακίνητης Περιουσίας
35102000 Διαφοροποιημένες Α.Ε.Ε.Α.Π.	35102030 Α.Ε.Ε.Α.Π. Επαγγελματικών Χώρων
40201040 Υπηρεσίες Ενοικίασης και Χρηματοδοτικής Μίσθωσης	40202010 Κατασκευή Κατοικιών
40202015 Έπιπλα	40202020 Οικιακές Συσκευές
40203040 Ηλεκτρονική Ψυχαγωγία	40203045 Παιχνίδια
40204020 Ρούχα και Αξεσουάρ	40301010 Ψυχαγωγία
40301030 Εκδόσεις	40301035 Ραδιοτηλεοπτικοί Φορείς
40401010 Διαφοροποιημένοι Έμποροι	40401020 Εμπόριο Ενδυμάτων
40401025 Εμπόριο Προϊόντων Οικιακής Βελτίωσης	40401030 Εξειδικευμένο Λιανικό Εμπόριο
40501010 Αεροπορικές Εταιρείες	40501015 Ταξίδια & Τουρισμός
40501020 Τυχερά Παιχνίδια	40501025 Ξενοδοχεία & Πανσιόν
45101015 Απόσταξη & Οινοπαραγωγή	45101020 Αναψυκτικά
45102010 Γεωργεία, Αλιεία, Εκτροφή και Φυτείες	45102020 Τρόφιμα
45103010 Καπνός	45201010 Λιανικό & Χονδρικό Εμπόριο Τροφίμων
45201020 Είδη Προσωπικής Φροντίδας	50101010 Κατασκευές
50101030 Τσιμέντα	50101035 Άλλα Οικοδομικά Υλικά
50202010 Ηλεκτρικά Εξαρτήματα	50203000 Διαφοροποιημένες Βιομηχανίες
50203015 Πλαστικά	50203030 Υλικά Συσκευασίας
50204000 Μηχανήματα Βιομηχανικού Εξοπλισμού	50204020 Μηχανήματα Κατασκευών
50205010 Προμηθευτές Βιομηχανίας	50205020 Υποστηρικτικές Υπηρεσίες προς Επιχειρήσεις
50205030 Υπηρεσίες Μαζικής Εκτύπωσης	50206015 Εμπορικά Οχήματα & Ανταλλακτικά
50206030 Θαλάσσιες Μεταφορές	50206060 Υπηρεσίες Μεταφορών
55101000 Διαφοροποιημένα Υλικά	55101020 Κλωστοϋφαντουργικά Προϊόντα
55102000 Ορυχεία	55102010 Σίδηρος & Χάλυβας
55102015 Μεταλλουργία	55102035 Αλουμίνιο
60101000 Καθετοποιημένες Εταιρ. Πετρελαίου & Φυσικού Αερίου	60101020 Διυλιστήρια & Εμπορία Πετρελαιοειδών
65101010 Εναλλακτική Ηλεκτρική Ενέργεια	65101015 Συμβατική Ηλεκτρική Ενέργεια
65102030 Ύδρευση	



ATHEX
Athens Stock Exchange

Λεωφ. Αθηνών 110 104 42 Αθήνα
110, Athinon Ave. GR 104 42 Athens
tel. (+30)210-33.66.800, fax (+30)210-33.66.101
www.athexgroup.gr