

20

Ημερήσιο Δελτίο
Συναλλακτικής Δραστηριότητας

Daily Official List
of Trading Activity

Τετάρτη, 15 Ιανουαρίου, 2020

Έτος: 141 Αύξων Αριθμός Συνεδρίασης: 9



ATHEXGROUP
Athens Exchange Group

Αποποίηση Ευθύνης:

Η εταιρεία Ελληνικά Χρηματιστήρια-Χρηματιστήριο Αθηνών Ανώνυμη Εταιρεία Συμμετοχών καταβάλλει κάθε δυνατή προσπάθεια ώστε να διασφαλίσει ότι οι πληροφορίες και τα λοιπά στοιχεία που εμφανίζονται στο Ημερήσιο Δελτίο Τιμών (Η.Δ.Τ.) είναι ορθά και πλήρη αλλά δεν έχει καμία ευθύνη για ενδεχόμενο λάθος ή παράλειψη στοιχείων και / ή ευθύνη σχετικά με την ακρίβεια, αξιοπιστία, επικαιροποίηση και πληρότητα των παραπάνω πληροφοριών και στοιχείων ή ευθύνη προερχόμενη άμεσα ή έμμεσα από την χρήση των παραπάνω πληροφοριών.

Η Εταιρία δεν έχει καμία ευθύνη για την ακρίβεια των στοιχείων που περιλαμβάνονται στις ανακοινώσεις των εισηγμένων εταιρειών. Πιθανές προσβολές δικαιωμάτων τρίτων από το περιεχόμενο των ανακοινώσεων συνιστούν αποκλειστική ευθύνη του αποστολέα των ανακοινώσεων.

Όλα τα αναγραφόμενα στο Η.Δ.Τ. στοιχεία παρέχονται μόνο για τους σκοπούς της πληροφόρησης και δεν συνιστούν παροχή επενδυτικών συμβουλών ή πρόσκληση για επένδυση σε κινητές αξίες που διαπραγματεύονται στο Χρηματιστήριο Αθηνών.

Αναγνωρίζεται και συμφωνείται ότι όλα τα δικαιώματα επί των πληροφοριών που εμφανίζονται στο Η.Δ.Τ. θα αποτελούν κυριότητα της εταιρίας και οποιοδήποτε άλλο δικαίωμα συμπεριλαμβανομένου του δικαιώματος πνευματικής ιδιοκτησίας, σήματος κλπ. ανήκουν στο Χρηματιστήριο Αθηνών.

Τα ανωτέρω στοιχεία αποτελούν ιδιοκτησία της Εταιρίας και προστατεύονται σύμφωνα με τις διατάξεις περί πνευματικής ιδιοκτησίας. Απαγορεύεται α) η με οποιοδήποτε τρόπο ή μέσο αναπαραγωγή, αναδημοσίευση, τροποποίηση, αντιγραφή, πώληση, μετάδοση ή διανομή του συνόλου ή μέρους τους, χωρίς αναφορά στην πηγή και β) η εμπορική εκμετάλλευση των στοιχείων από τρίτους.

Η Εταιρία δεν φέρει καμία ευθύνη προερχόμενη άμεσα ή έμμεσα από χρήση ή τυχόν αλλοίωση των ανωτέρω στοιχείων όταν αυτά χρησιμοποιούνται από

Ελληνικά Χρηματιστήρια - Χρηματιστήριο Αθηνών Α.Ε. Συμμετοχών

Λεωφόρος Αθηνών 110, 10442 Αθήνα, Τηλ: (210) 33.66.800, Fax: (210) 32.13.938

www.athexgroup.gr

Χρηματιστηριακό Κέντρο Θεσσαλονίκης

Κατούνη 16-18, Θεσ/νίκη 546 25, Τηλ: (2310) 567.667, Fax: (2310) 530.455

Συνεργητικό Κεφάλαιο Εξασφάλισης Επενδυτικών Υπηρεσιών

Φειδίου 14-16, Αθήνα 106 78, Τηλ: (210) 33.04.682, Fax: (210) 33.04.155

Επιτροπή Κεφαλαιαγοράς

Κολοκοτρώνη 1 & Σταδίου 1, Αθήνα 105 62, Τηλ: (210) 33.77.100, Fax: (210) 33.77.173

Πίνακας Περιεχομένων

Ενότητα 1: Στατιστικά Στοιχεία Χρεογράφων, Παραγώγων και Δανεισμού

- Οι Αγορές Χρεογράφων Παραγώγων Δανεισμού
- Χρηματιστηριακοί Δείκτες
- Αναλυτικά Στοιχεία Συναλλαγών Αγοράς Χρεογράφων
- Στοιχεία Συναλλαγών Κλάδων Χρηματιστηρίου Αθηνών & Χρηματοοικονομικών Προϊόντων (Δ.Α.Κ.)
- Οι 10 Μετοχές με τη μεγαλύτερη Άνοδο & Πτώση
- Αναλυτικά Στοιχεία Συναλλαγών Αγοράς Παραγώγων

Ενότητα 2: Αναλυτικά Στοιχεία Συναλλαγών Χρεογράφων

- Αναλυτικά Στοιχεία Συναλλαγών Χρεογράφων
- Σημειώσεις Χρεογράφων

Ενότητα 3: Στοιχεία Συναλλαγών Χρεογράφων

- Στοιχεία Συναλλαγών Πακέτων
- Στοιχεία Συναλλαγών Δικαιωμάτων

- Στοιχεία Δανεισμού Τίτλων
- Στοιχεία Συναλλαγών Εκποιήσεων
- Στοιχεία Συναλλαγών Εκποιήσεων Ενσώματων Ονομαστικών Μετοχών
- Στοιχεία Ενεργητικού Διαπραγματεύσιμων Αμοιβαίων Κεφαλαίων (Δ.Α.Κ.)
- Χαρακτηριστικά Διαπραγματεύσιμων Αμοιβαίων Κεφαλαίων (Δ.Α.Κ.)

Ενότητα 4: Ανακοινώσεις

Ενότητα 5: Ομόλογα Διαπραγματεύσιμα στην Αγορά Αξιών Σταθερού Εισοδήματος

- Ομολογιακά Δάνεια Επιχειρήσεων – Οργανωμένη Αγορά (Μετατρέψιμα)
- Ομολογιακά Δάνεια Επιχειρήσεων – Οργανωμένη Αγορά (Μη Μετατρέψιμα)
- Ομόλογα Ελληνικού Δημοσίου
- Έντοκα Γραμμάτια & Zero Coupon Ομόλογα Ελληνικού Δημοσίου
- Ομόλογα Ελληνικού Δημοσίου Διαπραγματεύσιμα με τη Μέθοδο Εκφώνησης - Αντιφώνησης
- Ομόλογα Κρατικών Τραπεζών

Ενότητα 6: Πρόσθετα Στοιχεία Ενημέρωσης

- Πίνακας Μελών Χρηματιστηρίου Αθηνών και Μελών ΕΤ.ΕΚ.
- Πίνακας Μετοχών Υπό Ειδική Διαπραγμάτευση
- Γνωστοποιήσεις Συναλλαγών - Κατάλογος Υπόχρεων Προσώπων

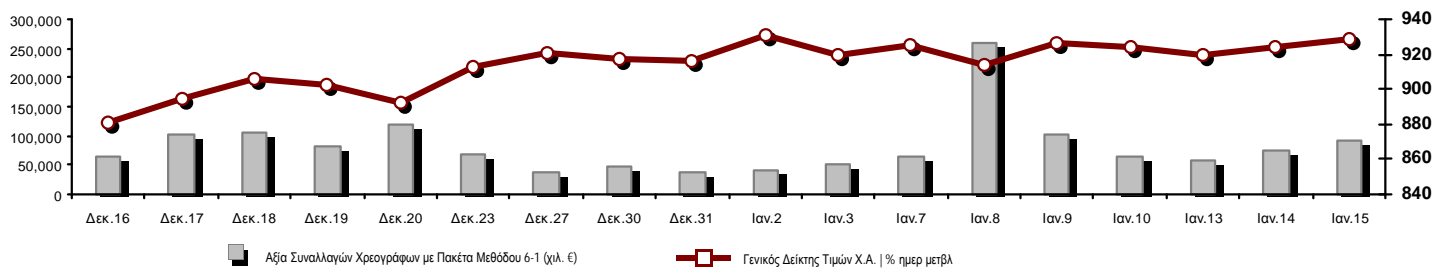
Ενότητα 7: Αναλυτικά Στοιχεία Συναλλαγών Αγοράς Παραγώγων

- Συμβόλαια Μελλοντικής Εκπλήρωσης σε Δείκτες
- Συμβόλαια Μελλοντικής Εκπλήρωσης σε Μετοχές
- Δικαιώματα Προαίρεσης σε Δείκτες
- Δικαιώματα Προαίρεσης σε Μετοχές
- Στοιχεία Συναλλαγών Προϊόντων Δανεισμού

Παράρτημα Α: Κωδικοί και ονομασίες Κλάδων Οικονομικής Δραστηριότητας του Χρηματιστηρίου Αθηνών

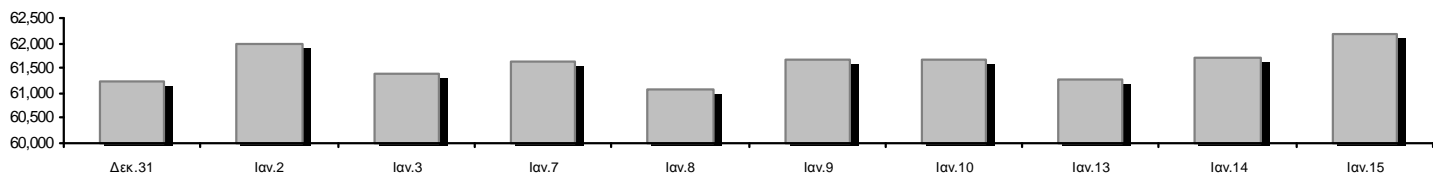
Οι Αγορές Χρεογράφων Παραγώγων Δανεισμού

Γενικός Δείκτης Τιμών και Αξία Συναλλαγών Μετοχών και Παραγώγων

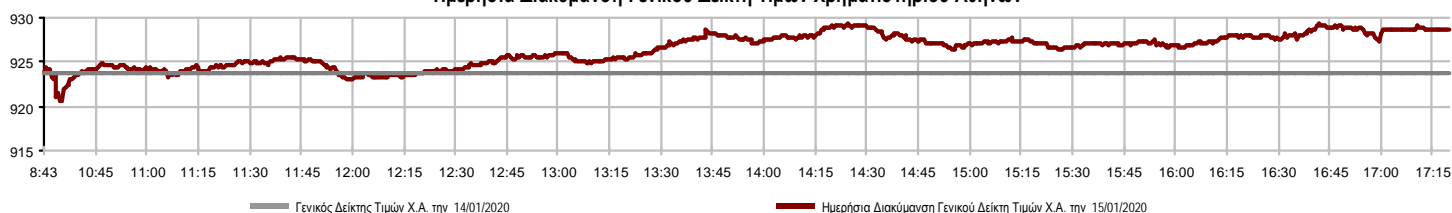


Κεφαλαιοποίηση Χ.Α. (εκατ €) **:	62,171.25		Συνολικές Ανοικτές Θέσεις σε Παράγωγα	387,110
Ημερήσια μεταβολή: εκατ. € %	482.42	0.78%	Ανοικτές θέσεις σε ΣΜΕ επί Δεικτών % ημερ μετβλ	11,151 0.00%
Μέση ετήσια Κεφ/ποίηση: εκατ. € % Μετβλ. Μέση προηγ. έτος	61,608.30	12.53%	Ανοικτές θέσεις σε ΣΜΕ επί μετοχών % ημερ μετβλ	372,923 0.00%
Γενικός Δείκτης Τιμών Χ.Α. % ημερ μετβλ	928.66	0.54%	Ανοικτές θέσεις σε Δικαιώματα επί Δεικτών % ημερ μετβλ	2,083 0.00%
Κεφαλαιοποίηση Γενικού Δείκτη (εκατ. €)	56,783.72		Ανοικτές θέσεις σε Δικαιώματα επί μετοχών % ημερ μετβλ	953 0.00%
Ημερήσια μεταβολή (εκατ. €)	473.98			
Αξία Συναλλαγών Χρεογράφων με Πακέτα Μεθόδου 6-1 (χιλ. €)	91,390.40		Πλήθος Συμβολαίων Παραγώγων:	20,112
Ημερήσια μεταβολή: %	15,395.44	20.26%	Ημερήσια μεταβολή: τμχ %	-658 -3.17%
Μέση Αξία Συν/γών ΥτD: χιλ. € % Μετβλ Μέση προηγ. έτος	89,992.08	36.40%	Μέσος Όγκος Συμβ. ΥτD: % Μετβλ Μέσο προηγ. Έτος	19,876 -52.56%
Αξία Συναλλαγών Πακέτων Μεθόδου 6-1 (χιλ. €)	23,381.91		Πλήθος Πράξεων Παραγώγων:	1,649
Αξία Συναλλαγών Πακέτων Μεθόδου 6-2 & 6-3 (χιλ. €)	10.06		Ημερήσια μεταβολή: πλήθος %	-308 -15.74%
Αξία Συναλλαγών Ομολόγων (χιλ.€)	675.17		Μέσο Πλήθος Πράξεων ΥτD: % Μετβλ Μέσο προηγ. Έτος	1,905 -33.15%
Όγκος Συναλλαγών Χρεογράφων με Πακέτα Μεθόδου 6-1 (χιλ. Τμχ)	40,845.46		Συνολικές Ανοικτές Θέσεις σε Δανεισμό	66,220
Ημερήσια μεταβολή: χιλ. τμχ %	11,896.96	41.10%	Ημερήσια μεταβολή: τμχ %	0 0.00%
Μέσος Όγκος Συν/γών ΥτD: % Μετβλ Μέσο προηγ. Έτος	46,015.31	44.35%	Πλήθος Συναλλαγών Δανεισμού (Πολυμερής/Διμερής)	855,052
Όγκος Συναλλαγών Πακέτων Μεθόδου 6-1 (χιλ. Τεμάχια)	12,208.24		Ημερήσια μεταβολή: τμχ %	-1,163,656
Όγκος Συναλλαγών Πακέτων Μεθόδου 6-2 & 6-3 (χιλ. Τεμάχια)	11.50		Πλήθος Πολυμερών Συναλλαγών	17,993
Όγκος Συναλλαγών Ομολόγων	657,000		Πλήθος Διμερών Συναλλαγών	837,059
Πλήθος Πράξεων Χρεογράφων με Πακέτα Μεθόδου 6-1	31,426		Πλήθος Πράξεων Δανεισμού:	31
Ημερήσια μεταβολή: πλήθος %	4,535	16.86%	Ημερήσια μεταβολή: %	20
Μέσο Πλήθος Πράξεων ΥτD: % Μετβλ Μέσο προηγ. Έτος	28,326	3.99%	Πλήθος Πράξεων Πολυμερών Συναλλαγών	25
Πλήθος πακέτων Μεθόδου 6-1	19		Πλήθος Πράξεων Διμερών Συναλλαγών	6
Πλήθος πακέτων Μεθόδου 6-2 & 6-3	1			
Πλήθος συναλλαγών Ομολόγων	43			

Κεφαλαιοποίηση Χ.Α. (εκατ €) **



Ημερήσια Διακύμανση Γενικού Δείκτη Τιμών Χρηματιστηρίου Αθηνών



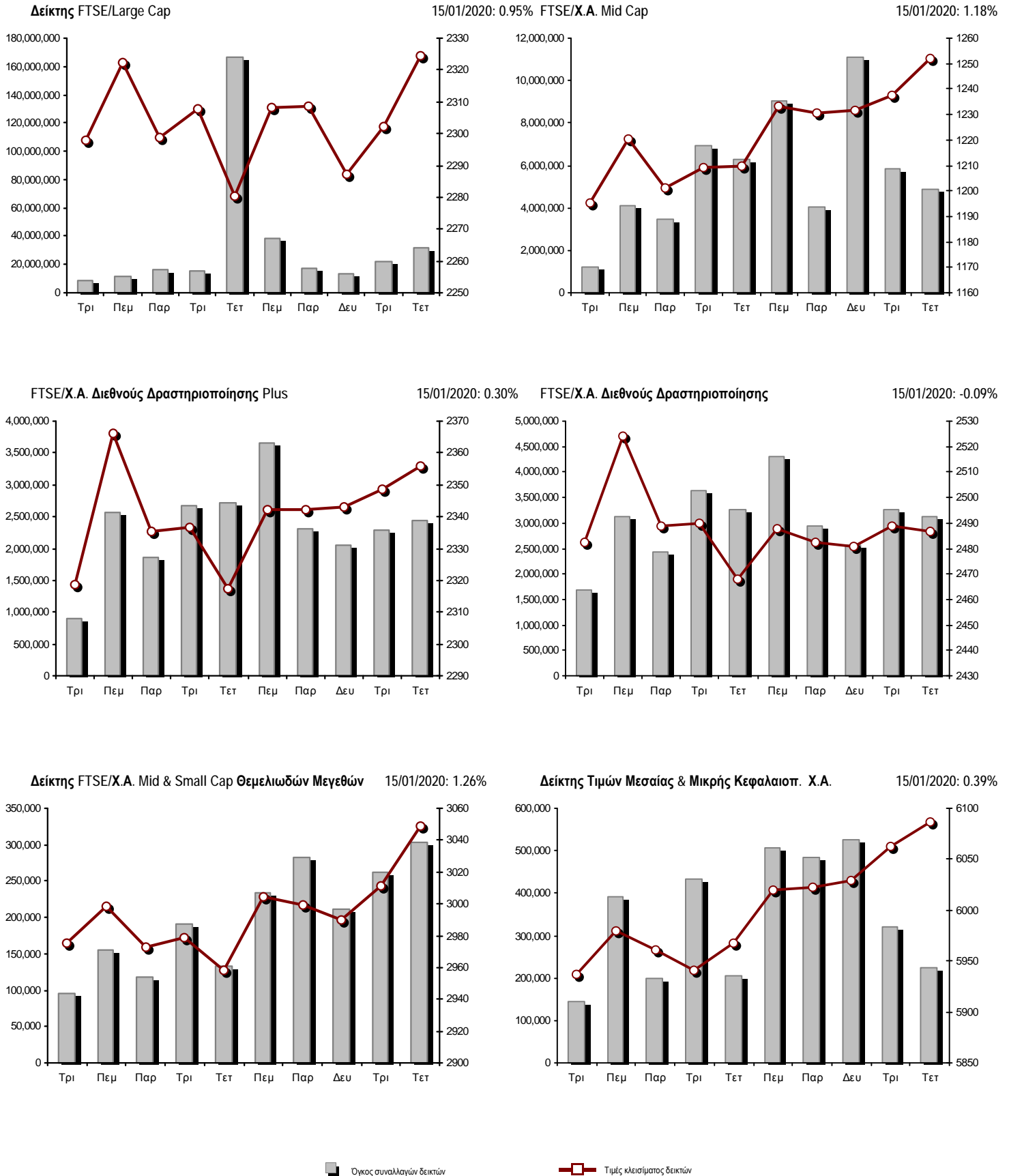
Χρηματιστηριακοί Δείκτες

Όνομασία Δείκτη	15/01/2020	14/01/2020	Δ μον.	Δ %	Κατώτερη	Ανώτερη	Κατ.έτους	Ανωτ.έτους	Ετησ. μεταβ.
Γενικός Δείκτης Τιμών Χ.Α.	928.66 #	923.69	4.97	0.54%	920.60	929.23	904.84	930.76	1.31% #
FTSE/X.A. Large Cap	2,324.30 #	2,302.32	21.98	0.95%	2,296.47	2,326.24	2,255.76	2,326.24	1.14% #
FTSE/X.A. Mid Cap	1,252.11 #	1,237.56	14.55	1.18%	1,237.56	1,252.11	1,190.48	1,252.11	4.76% #
FTSE/X.A.-Χ.Α.Κ. Τραπεζικός Δείκτης	662.19 #	644.18	18.01	2.80%	642.57	662.55	625.64	673.55	-1.16% ☒
FTSE/X.A. Διεθνούς Δραστηριοποίησης Plus	2,355.83 #	2,348.69	7.14	0.30%	2,343.94	2,361.60	2,303.96	2,366.52	1.60% #
FTSE/X.A. Διεθνούς Δραστηριοποίησης	2,486.44 ☒	2,488.60	-2.16	-0.09%	2,479.25	2,493.03	2,450.05	2,524.23	0.16% #
FTSE/X.A. Mid & Small Cap Θεμελιωδών Μεγεθών	3,049.21 #	3,011.26	37.95	1.26%	3,011.26	3,051.51	2,940.85	3,051.51	2.47% #
Δείκτης Τιμών Μεσαίας & Μικρής Κεφαλαιοπ. Χ.Α.	6,087.04 #	6,063.20	23.84	0.39%	6,049.07	6,106.12	5,878.45	6,106.12	2.53% #
FTSE/X.A. Δείκτης Αγοράς	575.95 #	570.51	5.44	0.95%	569.25	576.36	558.68	576.36	1.25% #
Δείκτης FTSE Med	5,025.56 #	4,989.00	36.56	0.73%			4,961.14	5,036.06	0.94% #
Δείκτης Συνολικής Απόδοσης Γενικού Δείκτη Χ.Α.	1,516.43 #	1,508.30	8.13	0.54%	1,503.26	1,517.35	1,477.52	1,518.48	1.40% #
FTSE/X.A. Large Cap Συνολικής Απόδοσης	3,477.47 #	3,421.52	55.95	1.64%			3,388.76	3,477.47	1.88% #
FTSE/X.A. Large Cap Net Συνολικής Απόδοσης	1,055.62 #	1,045.64	9.98	0.95%	1,042.98	1,056.50	1,024.49	1,056.50	1.19% #
FTSE/X.A. Mid Cap Συνολικής Απόδοσης	1,526.31 #	1,508.57	17.74	1.18%			1,464.21	1,526.31	4.76% #
FTSE/X.A.-Χ.Α.Κ. Τραπεζικός Δείκτης Συνολ. Απόδ.	579.91 #	564.14	15.77	2.80%			556.12	587.26	-1.16% ☒
Ελληνικός Δείκτης Mid & Small Cap	1,273.21 #	1,270.13	3.08	0.24%	1,265.28	1,273.88	1,250.48	1,282.01	1.57% #
FTSE/X.A. Τράπεζες	874.91 #	851.12	23.79	2.80%	848.99	875.39	826.63	889.92	-1.16% ☒
FTSE/X.A. Ασφάλειες	2,001.10 ☒	2,017.05	-15.95	-0.79%	1,989.14	2,025.02	1,985.16	2,088.80	-1.18% ☒
FTSE/X.A. Χρηματοοικονομικές Υπηρεσίες	1,056.65 #	1,055.52	1.13	0.11%	1,048.37	1,063.32	991.69	1,084.62	5.99% #
FTSE/X.A. Βιομηχανικά Προϊόντα & Υπηρεσίες	2,610.32 #	2,605.49	4.83	0.19%	2,595.18	2,623.17	2,544.60	2,625.07	1.90% #
FTSE/X.A. Εμπόριο	70.35 ☒	70.38	-0.03	-0.04%	69.26	70.47	67.57	70.67	1.02% #
FTSE/X.A. Ακίνητης Περιουσίας	5,604.97 #	5,593.14	11.83	0.21%	5,554.55	5,621.23	5,438.28	5,826.74	2.56% #
FTSE/X.A. Προσωπικά & Οικιακά Προϊόντα	9,611.61 ☒	9,620.59	-8.98	-0.09%	9,560.81	9,699.22	9,560.81	9,962.79	-2.02% ☒
FTSE/X.A. Τρόφιμα & Ποτά	12,012.30 #	11,771.86	240.44	2.04%	11,771.86	12,043.44	11,264.09	12,043.44	6.64% #
FTSE/X.A. Πρώτες Ύλες	6,973.54 ☒	7,089.79	-116.25	-1.64%	6,916.43	7,130.07	6,356.49	7,354.20	7.98% #
FTSE/X.A. Κατασκευές & Υλικά	3,157.06 ☒	3,172.95	-15.89	-0.50%	3,154.95	3,173.33	3,054.65	3,211.25	2.40% #
FTSE/X.A. Πετρέλαιο & Αέριο	4,927.79 ☒	4,956.16	-28.37	-0.57%	4,906.84	4,969.57	4,906.84	5,154.35	-2.39% ☒
FTSE/X.A. Χημικά	9,375.39 #	9,245.70	129.69	1.40%	9,221.59	9,375.39	8,693.39	9,442.19	5.76% #
FTSE/X.A. Ταξίδια & Αναψυχή	2,024.20 #	2,016.69	7.51	0.37%	1,998.68	2,037.65	1,931.58	2,084.49	4.36% #
FTSE/X.A. Τεχνολογία	948.30 #	938.55	9.75	1.04%	938.48	948.32	889.83	948.32	5.32% #
FTSE/X.A. Τηλεπικοινωνίες	3,771.02 ☒	3,826.07	-55.05	-1.44%	3,771.02	3,828.82	3,743.49	3,960.95	-3.93% ☒
FTSE/X.A. Υπηρεσίες Κοινής Ωφέλειας	3,274.89 #	3,261.35	13.54	0.42%	3,239.64	3,276.34	3,185.42	3,309.98	2.81% #
FTSE/X.A. Υγεία	495.21 ~	495.21	0.00	0.00%	487.64	502.08	486.95	506.90	-1.91% ☒
Δείκτης Όλων των Μετοχών Χ.Α.	218.96 #	217.25	1.71	0.79%	218.96	218.96	215.02	218.96	1.53% #
Ελληνικός Δείκτης Εταιρικών Ομολόγων	120.64 #	120.59	0.05	0.04%			120.32	120.64	0.31% #
Ελληνικός Δείκτης Τιμών Εταιρικών Ομολόγων	95.88 #	95.85	0.03	0.03%			95.73	95.88	0.18% #

Σημείωση 1: Το κλείσιμο των Δεικτών FTSE/Med 100, Ελληνικός Δείκτης Εταιρικών Ομολόγων και, Ελληνικός Δείκτης Τιμών Εταιρικών Ομολόγων αφορούν την συνεδρίαση της 13/01/2020.

Σημείωση 2: Ο Ελληνικός Δείκτης Mid & Small Cap είναι Customized δείκτης υπολογιζόμενος από το Χρηματιστήριο Αθηνών.

Χρηματιστηριακοί Δείκτες



Αναλυτικά Στοιχεία Συναλλαγών Αγοράς Χρεογράφων

	Όλα τα Χρεόγραφα	Κύρια Αγορά	Επιτήρηση	Διαπραγματεύσιμα Αμοιβαία Κεφάλαια
Σύνολα	135	117	17	1
Ανοδικές / Καθοδικές / Σταθερές:	67 / 39 / 29	61 / 37 / 19	5 / 2 / 10	1 / 0 / 0
Κεφαλαιοποίηση Χ.Α. (εκατ €) **	62,171.25	61,857.92	313.32	
Μέση Ημερήσια Αξία Συνγών (χιλ. €)	89,992.08	89,656.48	214.49	173.49
Αξία Συναλλαγών	91,400.46	90,804.96	237.30	358.20
Κύριος Πίνακας:	68,008.49	67,412.98	237.30	358.20
Προσυμφωνημένων Συναλλαγών 6_1_2_3:	23,391.98	23,391.98	0.00	0.00
Πίνακας Εκποιήσεων:	0.00	0.00	0.00	0.00
Πίνακας Ειδικών Όρων:	0.00	0.00	0.00	0.00
Μέσος Ημερήσιος Όγκος Συναλλαγών	46,015,306	44,600,038	1,418,977	7,329
Όγκος Συναλλαγών	40,856,959	38,609,832	2,232,108	15,019
Κύριος Πίνακας:	28,637,220	26,390,093	2,232,108	15,019
Προσυμφωνημένων Συναλλαγών 6_1_2_3:	12,219,739	12,219,739	0	0
Πίνακας Εκποιήσεων:	0	0	0	0
Πίνακας Ειδικών Όρων:	0	0	0	0
Μέσο Ημερήσιο Πλήθος Πράξεων	28,326	28,129	193	4
Αριθμός Πράξεων	31,427	31,217	206	4
Κύριος Πίνακας:	31,407	31,197	206	4
Προσυμφωνημένων Συναλλαγών 6_1_2_3:	20	20	0	0
Πίνακας Εκποιήσεων:	0	0	0	0
Πίνακας Ειδικών Όρων:	0	0	0	0

Στοιχεία Συναλλαγών Κλάδων Χρηματιστηρίου Αθηνών & Χρηματοοικονομικών Προϊόντων (Δ.Α.Κ.)

Κωδικός	Κλάδοι	Ανοδικές / Καθοδικές / Σταθερές	Αριθμός Πράξεων	Όγκος Συναλλαγών	Αξία Συναλλαγών	% στη Συνολική Αξία
12000	- Χρηματοοικονομικά Προϊόντα	1 / 0 / 0	4	15,019	358,203.34	0.39%
3510	- Ακίνητη Περιουσία	5 / 1 / 3	790	278,579	1,857,068.14	2.03%
3030	- Ασφάλειες	0 / 1 / 0	92	20,130	101,030.18	0.11%
5020	- Βιομηχανικά Προϊόντα & Υπηρεσίες	14 / 4 / 5	2,200	1,076,429	4,096,790.30	4.48%
4040	- Εμπόριο	2 / 3 / 2	222	169,181	855,538.16	0.94%
6010	- Ενέργεια	3 / 1 / 0	1,598	228,389	3,411,045.09	3.73%
4020	- Καταναλωτικά Προϊόντα & Υπηρεσίες	3 / 2 / 1	1,331	371,543	3,118,850.36	3.41%
5010	- Κατασκευές & Υλικά Κατασκευών	6 / 5 / 2	1,506	763,148	2,282,630.23	2.50%
4030	- Μέσα Ενημέρωσης	1 / 0 / 1	118	78,871	24,172.65	0.03%
4520	- Προσωπική Φροντίδα, Φάρμακα & Παντοπωλεία	1 / 1 / 1	224	57,035	244,158.76	0.27%
5510	- Πρώτες Ύλες	7 / 5 / 3	790	305,024	791,994.61	0.87%
4050	- Ταξίδια και Αναψυχή	5 / 1 / 1	4,184	1,833,127	14,983,003.68	16.39%
1010	- Τεχνολογία	4 / 3 / 1	560	241,168	302,077.52	0.33%
1510	- Τηλεπικοινωνίες	1 / 3 / 1	1,304	875,942	7,860,057.12	8.60%
3010	- Τράπεζες	4 / 2 / 0	13,314	28,220,893	44,630,412.58	48.83%
4510	- Τρόφιμα, Ποτά & Καπνοβιομηχανίες	5 / 2 / 5	501	2,830,559	2,084,086.37	2.28%
2010	- Υγεία	0 / 2 / 2	52	19,204	21,301.38	0.02%
6510	- Υπηρεσίες Κοινής Ωφέλειας	3 / 2 / 0	1,891	746,264	3,469,278.90	3.80%
3020	- Χρηματοοικονομικές Υπηρεσίες	2 / 1 / 1	746	2,726,454	908,762.51	0.99%

Οι 10 Μετοχές με τη μεγαλύτερη Άνοδο & Πτώση

Κύρια Αγορά

Μετοχές με τη μεγαλύτερη Θετική μεταβολή τιμής	Τιμή κλεισ.	Μεταβ.	Μετοχές με τη μεγαλύτερη Αρνητική μεταβολή τιμής	Τιμή κλεισ.	Μεταβ.
ΠΑΪΡΗΣ ΠΛΑΣΤΙΚΩΝ (ΚΟ)	0.386	10.29% #	ΑΛΟΥΜΥΛ (ΚΟ)	1.45	-2.69% α
ΒΙΟΚΑΡΠΕΤ (ΚΟ)	1.16	8.41% #	ΟΤΕ (ΚΟ)	13.7	-1.44% α
AUDIOVISUAL (ΚΟ)	0.316	7.48% #	MARFIN INVESTMENT GROUP (ΚΟ)	0.1068	-1.11% α
ΙΝΤΕΡΤΕΚ (ΚΟ)	0.79	6.76% #	SPACE HELLAS (ΚΟ)	4.99	-0.99% α
ΤΡΑΠΕΖΑ EUROBANK ERGASIAS (ΚΟ)	0.8995	4.59% #	BRIQ PROPERTIES (ΚΟ)	2.2	-0.90% α
INTERCONTINENTAL (ΚΟ)	8.05	4.54% #	ΔΕΗ (ΚΟ)	4.206	-0.89% α
INFORM ΛΥΚΟΣ Π. (ΚΟ)	1.495	3.82% #	ΜΟΤΟΡ ΟΪΛ (ΚΟ)	20.3	-0.88% α
PROFILE (ΚΟ)	3.98	3.65% #	ΕΚΤΕΡ (ΚΟ)	1.25	-0.79% α
ΑΥΤΟHELLAS (ΚΟ)	7.7	3.49% #	ΕΥΡΩΠΑΪΚΗ ΠΙΣΤΗ (ΚΟ)	5.02	-0.79% α
CENTRIC ΣΥΜΜΕΤΟΧΩΝ (ΚΟ)	0.25	2.88% #	ΑΤΤΙΚΑ BANK Α.Τ.Ε. (ΚΟ)	0.382	-0.78% α

Μετοχές με τη μεγαλύτερη Αξία Συναλλαγών	Αξία (χιλ. €)	Μεταβ.	Μετοχές με το μεγαλύτερο Όγκο Συναλλαγών	Όγκος	Μεταβ.
ΕΘΝΙΚΗ ΤΡΑΠΕΖΑ (ΚΟ)	14,862.29	2.78% #	ΤΡΑΠΕΖΑ EUROBANK ERGASIAS (ΚΟ)	14,576,134	4.59% #
ΟΠΑΠ (ΚΟ)	14,489.85	0.17% #	ΑΛΡΗΑ BANK (ΚΟ)	7,181,023	2.48% #
ΑΛΡΗΑ BANK (ΚΟ)	13,329.24	2.48% #	ΕΘΝΙΚΗ ΤΡΑΠΕΖΑ (ΚΟ)	5,037,760	2.78% #
ΤΡΑΠΕΖΑ EUROBANK ERGASIAS (ΚΟ)	12,910.15	4.59% #	MARFIN INVESTMENT GROUP (ΚΟ)	2,598,209	-1.11% α
ΟΤΕ (ΚΟ)	7,556.85	-1.44% α	ΟΠΑΠ (ΚΟ)	1,199,542	0.17% #
ΠΕΙΡΑΙΩΣ ΤΡΑΠΕΖΑ (ΚΟ)	3,329.58	-0.30% α	ΠΕΙΡΑΙΩΣ ΤΡΑΠΕΖΑ (ΚΟ)	1,006,996	-0.30% α
ΜΥΤΙΛΗΝΑΙΟΣ (ΚΟ)	2,981.01	-0.30% α	ΝΗΡΕΥΣ (ΚΟ)	709,589	0.00% -
ΜΟΤΟΡ ΟΪΛ (ΚΟ)	2,569.32	-0.88% α	ΟΤΕ (ΚΟ)	548,250	-1.44% α
LAMDA DEVELOPMENT(ΚΟ)	1,692.09	0.12% #	ΙΝΤΡΑΛΟΤ (ΚΟ)	508,302	0.52% #
COCA-COLA HBC AG (ΚΟ)	1,674.90	2.06% #	CENERGY HOLDINGS (ΚΑ)	487,126	2.38% #

Σημείωση: Απεικονίζονται οι Μετοχές που δεν ανήκουν στις Κατηγορίες Χαμηλής Διασποράς και Επιτήρησης και πραγματοποίησαν κατά τη διάρκεια της συνεδρίασης Αξία Συναλλαγών μεγαλύτερη από 10,000 Ευρώ.

Αναλυτικά Στοιχεία Συναλλαγών Αγοράς Παραγώγων

	Αριθμός Πράξεων	Όγκος	Ανοικτές θέσεις
Σ.Μ.Ε. σε Δείκτες	337	5,846	11,151
FTSE/X.A. Large Cap	337	5,846	11,151
Σ.Μ.Ε. σε Μετοχές	1,285	14,021	372,923
ΑΔΜΗΕ ΣΥΜΜΕΤΟΧΩΝ Α.Ε. (ΚΟ)	11	53	6,118
ALPHA BANK (ΚΟ)	98	2,705	40,974
ΑΤΤΙΚΑ BANK Α.Τ.Ε. (ΚΟ)	9	180	7,910
COCA-COLA HBC AG (ΚΟ)	29	42	249
CEENERGY HOLDINGS (ΚΑ)	108	708	8,582
ΕΛΛΑΚΤΩΡ (ΚΟ)	60	478	26,115
ΤΡΑΠΕΖΑ EUROBANK ERGASIAS (ΚΟ)	102	1,722	50,619
ΕΥΔΑΠ (ΚΟ)	19	68	747
FOURLIS ΣΥΜΜΕΤΟΧΩΝ (ΚΟ)	6	8	51
ΓΕΚ ΤΕΡΝΑ (ΚΟ)	56	237	8,196
ΕΛΛΗΝ. ΧΡΗΜΑΤΙΣΤΗΡΙΑ-Χ.Α. (ΚΟ)	15	56	3,728
ΕΛΛΗΝΙΚΑ ΠΕΤΡΕΛΙΑΙΑ (ΚΟ)	5	5	2,155
INTRACOM HOLDINGS (ΚΟ)	33	297	4,189
ΙΝΤΡΑΛΟΤ (ΚΟ)	6	15	5,067
JUMBO (ΚΟ)	12	35	1,355
LAMDA DEVELOPMENT(ΚΟ)	19	74	3,832
MARFIN INVESTMENT GROUP (ΚΟ)	56	1,525	83,582
ΜΟΤΟΡ ΟΪΛ (ΚΟ)	16	24	688
ΜΥΤΙΛΗΝΑΙΟΣ (ΚΟ)	79	400	12,995
ΕΘΝΙΚΗ ΤΡΑΠΕΖΑ (ΚΟ)	159	1,786	42,304
ΟΠΑΠ (ΚΟ)	95	502	3,095
ΟΤΕ (ΚΟ)	18	69	3,043
ΟΛΠ (ΚΟ)	12	24	626
ΠΕΙΡΑΙΩΣ ΤΡΑΠΕΖΑ (ΚΟ)	116	2,029	32,609
ΔΕΗ (ΚΟ)	62	628	13,220
ΤΕΡΝΑ ΕΝΕΡΓΕΙΑΚΗ (ΚΟ)	27	124	4,059
ΤΙΤΑΝ CEMENT (ΚΑ)	1	5	67
ΒΙΟΗΑΛCO SA/NV (ΚΑ)	56	222	6,748
Δικαιώματα σε Δείκτες	26	215	2,083
FTSE/X.A. Large Cap	26	215	2,083
Δικαιώματα σε Μετοχές	1	30	953
ALPHA BANK (ΚΟ)	0	0	11
ΕΘΝΙΚΗ ΤΡΑΠΕΖΑ (ΚΟ)	1	30	160
ΟΠΑΠ (ΚΟ)	0	0	446
ΟΤΕ (ΚΟ)	0	0	62
ΠΕΙΡΑΙΩΣ ΤΡΑΠΕΖΑ (ΚΟ)	0	0	129
ΔΕΗ (ΚΟ)	0	0	145
Συνολική Δραστηριότητα	1,649	20,112	387,110

Πληθος Χρεογράφων	Όνομ. Αξία	Μερίσματα [1]			Ημερ. Τελευτ. Αποκοπής Μέρισμα [2]	Αποκοπή Δικαίωμα	Σημ. Χρεόγραφο	Τιμή κλεισίματος	% μεταβ.	Προηγ. Κλείσιμο- ημ/νία	Άνοιγμα	Κατωτ Τιμή	Ανωτ Τιμή	Τελ Τιμή	Σταθμ Τιμή	Τελευταία ζήτηση [7]	Τελευταία προσφορά [7]	Ρ/Ε μετά φ.	Χρήση	Όγκος	Πράξεις	Αξία Συναλλαγών[8]	Χ.Α. Εταιρείας (χιλ. €) [3,5]	Χαμηλό έτους	Υψηλό έτους	Κλάδος [4]
		2017	2018	2019																						

Κύρια Αγορά - Υψηλής Συναλλακτικής Δραστηριότητας

1,543,699,381	0.300	---	---	---	07/04/2008	18/04/2017	---	ALPHA BANK (ΚΟ)	1.86	2.48 #	1.815	14/01/2020	1.82	1.818	1.875	1.86	1.856	41203@1.86	500@1.86	---	---	7,181,023	6,419	13,329,236.74	2,871,280.85	1.808	1.928	30101010
461,254,013	0.300	---	---	---	04/06/2008	30/04/2018	---	ATTICA BANK A.T.E. (ΚΟ)	0.382	-0.78 €	0.385	14/01/2020	0.392	0.38	0.395	0.382	0.387	6037@0.382	990@0.385	---	---	416,445	247	161,293.88	176,199.03	0.377	0.412	30101010
48,855,000	0.080	(0.275)	(0.375)	---	20/05/2019	25/06/2019	---	AUTHELLAS (ΚΟ)	7.7	3.49 #	7.44	14/01/2020	7.5	7.5	7.74	7.7	7.598	194@7.68	640@7.72	---	---	202,041	588	1,535,109.24	376,183.50	7.18	7.74	40201040
190,162,681	---	---	---	---	07/12/2016	---	---	CENERGY HOLDINGS (ΚΑ)	1.46	2.38 #	1.426	14/01/2020	1.44	1.43	1.484	1.46	1.454	2250@1.44	6202@1.46	---	---	487,126	560	708,323.65	277,637.51	1.342	1.484	50202010
369,930,157	6.70	0.54	2.57	---	04/07/2019	29/04/2013	---	COCA-COLA HBC AG (ΚΟ)	32.2	2.06 #	31.55	14/01/2020	31.66	31.57	32.28	32.2	32.016	221@32.00	1102@32.20	---	---	52,315	244	1,674,898.67	1,911,751.06	30.22	32.28	45101020
51,807,314	0.810	---	---	---	21/06/2010	23/07/2019	---	FOURLIS ΣΥΜΜΕΤΟΧΩΝ (ΚΟ)	5.73	-0.52 €	5.76	14/01/2020	5.72	5.63	5.76	5.73	5.654	16842@5.65	250@5.75	---	---	143,690	118	812,407.52	296,855.91	5.53	5.98	40401010
136,059,759	0.880	0.36	0.39	0.47	11/11/2019	05/03/2014	---	JUMBO (ΚΟ)	18	-0.06 €	18.01	14/01/2020	18	17.9	18.19	18	18.02	2114@17.98	191@18.02	---	---	85,605	599	1,542,561.14	2,449,075.66	17.9	18.78	40203045
176,736,715	0.300	---	---	---	30/05/2007	27/11/2019	---	LAMDA DEVELOPMENT(ΚΟ)	8.45	0.12 #	8.44	14/01/2020	8.45	8.38	8.48	8.45	8.424	20@8.43	500@8.46	---	---	200,858	590	1,692,087.43	1,493,425.24	8.2	8.85	35101010
939,510,748	0.300	---	---	---	26/04/2007	29/08/2014	---	MARFIN INVESTMENT GROUP (ΚΟ)	0.1068	-1.11 €	0.108	14/01/2020	0.109	0.1062	0.1092	0.1068	0.108	21275@0.107	17594@0.107	---	---	2,598,209	402	279,411.58	100,339.75	0.0913	0.113	30202000
12,417,000	0.310	---	0.0205	---	27/08/2019	28/08/2017	---	MLS ΠΛΗΡΟΦΟΡΙΚΗ (ΚΟ)	1.41	0.36 #	1.405	14/01/2020	1.405	1.375	1.42	1.41	1.399	100@1.40	1466@1.41	10.94	2018	19,742	188	27,623.98	17,507.97	1.325	1.51	10101015
82,447,868	---	---	---	---	23/07/2019	---	---	TITAN CEMENT (ΚΑ)	18.9	-0.53 €	19	14/01/2020	18.92	18.84	19.1	18.9	18.945	400@18.88	900@19.10	---	---	32,299	166	611,890.40	1,558,264.71	18.58	19.54	50101030
259,189,761	---	---	---	---	26/02/2016	---	---	VIOLALCO SA/NV (ΚΑ)	3.745	1.22 #	3.7	14/01/2020	3.7	3.66	3.78	3.745	3.733	1200@3.74	400@3.77	---	---	159,659	417	596,048.48	970,665.65	3.58	3.78	55102015
232,000,000	2.12	---	0.0601	0.06	02/08/2019	19/06/2017	---	ΑΔΜΗΣ ΣΥΜΜΕΤΟΧΩΝ Α.Ε. (ΚΟ)	2.4	0.84 #	2.38	14/01/2020	2.39	2.36	2.415	2.4	2.392	549@2.39	397@2.42	13.17	2018	220,107	356	526,467.52	556,800.00	2.325	2.55	65101015
71,417,100	0.650	0.55	0.6	---	03/06/2019	27/06/2014	---	ΑΕΡΟΠΟΡΙΑ ΑΙΓΑΙΟΥ (ΚΟ)	8.68	0.35 #	8.65	14/01/2020	8.7	8.5	8.7	8.68	8.665	234@8.67	401@8.68	---	---	24,480	148	212,119.60	619,900.43	8.19	8.72	40501010
103,423,291	0.570	---	---	---	01/08/2011	19/04/2016	---	ΓΕΚ ΤΕΡΝΑ (ΚΟ)	7.79	-0.76 €	7.85	14/01/2020	7.85	7.79	7.9	7.79	7.806	600@7.78	236@7.82	---	---	99,143	230	773,943.31	805,667.44	7.47	7.94	50101010
232,000,000	2.48	---	---	---	20/07/2015	12/12/2001	---	ΔΕΗ (ΚΟ)	4.206	-0.89 €	4.244	14/01/2020	4.244	4.18	4.244	4.206	4.205	419@4.21	237@4.21	---	---	314,441	675	1,322,308.31	975,792.00	4.12	4.388	65101015
914,715,153	3.00	---	---	---	16/05/2008	29/08/2018	---	ΕΘΝΙΚΗ ΤΡΑΠΕΖΑ (ΚΟ)	2.96	2.78 #	2.88	14/01/2020	2.89	2.865	2.966	2.96	2.95	3689@2.96	26024@2.96	---	---	5,037,760	2,036	14,862,294.20	2,707,556.85	2.81	3.055	30101010
214,272,003	1.03	---	---	---	05/07/2011	22/07/2019	---	ΕΛΛΑΚΤΩΡ (ΚΟ)	1.854	-0.11 €	1.856	14/01/2020	1.856	1.834	1.868	1.854	1.854	1394@1.85	708@1.86	---	---	337,223	543	625,324.47	397,260.29	1.706	1.918	50101010
60,348,000	0.580	0.0502	0.05	---	05/06/2019	05/08/2019	---	ΕΛΛΗΝ. ΧΡΗΜΑΤΙΣΤΗΡΙΑ Χ.Α. (ΚΟ)	4.8	0.42 #	4.78	14/01/2020	4.77	4.74	4.83	4.8	4.795	100@4.79	50@4.83	---	---	127,225	333	610,034.73	289,670.40	4.605	4.92	30202015
305,635,185	2.18	0.4	0.75	0.25	07/01/2020	01/10/2003	---	ΕΛΛΗΝΙΚΑ ΠΕΤΡΕΛΑΙΑ (ΚΟ)	8.4	0.12 #	8.39	14/01/2020	8.33	8.33	8.4	8.4	8.372	100@8.35	17408@8.40	---	---	100,335	435	839,963.17	2,567,335.55	8.28	8.8	60101000
106,500,000	0.600	0.2	0.27	---	28/06/2019	28/01/2000	---	ΕΥΔΑΠ (ΚΟ)	7.59	0.66 #	7.54	14/01/2020	7.5	7.46	7.61	7.59	7.544	605@7.56	4200@7.60	---	---	111,975	446	844,752.50	808,335.00	7.2	7.64	65102030
156,961,721	0.300	---	---	---	30/05/2013	14/11/2007	---	ΙΝΤΡΑΛΟΤ (ΚΟ)	0.3855	0.52 #	0.384	14/01/2020	0.389	0.381	0.395	0.3855	0.388	5000@0.385	2500@0.389	---	---	508,302	357	197,467.76	60,508.74	0.37	0.3965	40501020
110,782,980	0.750	1.3	1.3	0.35	10/12/2019	04/11/2013	---	ΜΟΤΟΡ ΟΙΛ (ΚΟ)	20.3	-0.88 €	20.48	14/01/2020	20.44	20.2	20.56	20.3	20.31	168@20.26	331@20.32	---	---	126,506	1,157	2,569,318.68	2,248,894.49	20.2	21.24	60101020
142,891,161	0.970	0.32	0.36	---	26/06/2019	07/07/2017	---	ΜΥΤΙΛΗΝΑΙΟΣ (ΚΟ)	9.9	-0.30 €	9.93	14/01/2020	9.93	9.9	9.985	9.9	9.94	1000@9.90	1000@9.94	---	---	299,904	1,058	2,981,012.89	1,414,622.49	9.66	10	50203000
25,000,000	2.00	0.1712	0.424	---	22/07/2019	08/08/2003	---	ΟΛΠ (ΚΟ)	22.85	1.11 #	22.6	14/01/2020	22.45	22.45	22.9	22.85	22.782	26@22.55	54@22.85	20.49	2018	3,748	66	85,386.70	571,250.00	21.9	23	50206060
321,623,443	0.300	0.4	0.7	---	26/06/2019	25/04/2001	---	ΟΠΑΠ (ΚΟ)	12.1	0.17 #	12.08	14/01/2020	12.1	11.93	12.2	12.1	12.079	16408@12.10	265@12.16	---	---	1,199,542	3,559	14,489,854.57	3,891,643.66	11.54	12.66	40501020
479,939,319	2.83	0.3529	0.5245	---	22/07/2019	18/06/1998	---	ΟΤΕ (ΚΟ)	13.7	-1.44 €	13.9	14/01/2020	13.9	13.7	13.91	13.7	13.784	1102@13.69	1722@13.79	---	---	548,250	765	7,556,848.64	6,575,168.67	13.59	14.39	15102015
436,659,164	6.00	---	---	---	16/05/2008	31/07/2017	---	ΠΕΙΡΑΙΩΣ ΤΡΑΠΕΖΑ (ΚΟ)	3.29	-0.30 €	3.3	14/01/2020	3.3	3.246	3.348	3.29	3.306	2500@3.29	50@3.30	---	---	1,006,996	1,388	3,329,579.33	1,436,608.65	2.908	3.394	30101010
69,877,484	0.780	(0.14)	0.1489	---	24/07/2019	13/06/2018	---	ΣΑΡΑΝΤΗΣ ΓΡ. (ΚΟ)	8.75	---	8.75	14/01/2020	8.83	8.52	8.83	8.75	8.726	527@8.67	375@8.75	---	---	25,467	136	222,228.99	611,427.99	8.34	8.94	45201020
113,918,936	0.300	0.0419	---	---	10/01/2018	07/01/2019	---	ΤΕΡΝΑ ΕΝΕΡΓΕΙΑΚΗ (ΚΟ)	8.13	1.75 #	7.99	14/01/2020	8	7.97	8.13	8.13	8.052	344@8.11	5045@8.14	---	---	91,337	387	735,415.53	926,160.95	7.59	8.13	65101010
3,709,161,852	0.230	---	---	---	02/05/2008	20/05/2019	---	ΤΡΑΠΕΖΑ EUROBANK ERGASIAS (ΚΟ)	0.8995	4.59 #	0.86	14/01/2020	0.86	0.858	0.8995	0.8995	0.886	24439@0.899	70154@0.900	---	---	14,576,134	3,185	12,910,149.61	3,336,391.09	0.82	0.924	30101010

Κύρια Αγορά - Μέσης Συναλλακτικής Δραστηριότητας

13,126,020	0.490	---	---	---	08/07/2010	06/09/2019	---	A.S. COMPANY (ΚΟ)	2.86	-0.35 €	2.87	14/01/2020	2.88	2.84	2.88	2.86	2.852	500@2.82	264@2.86	---	---	1,296	16	3,696.76	37,540.42	2.74	2.88	40401030
102,847,472	0.300	---	---	---	01/07/2008	01/03/2010	---	AUDIOVISUAL (ΚΟ)	0.316	7.48 #	0.294	14/01/2020	0.29	0.29	0.32	0.316	0.306	500@0.308	7003@0.316	---	---	78,750	114	24,129.05	32,499.80	0.244	0.32	40301010
35,764,593	2.10	0.035	0.055	---	22/03/2019	25/11/2019	---	BRIQ PROPERTIES (ΚΟ)	2.2	-0.90 €	2.22	14																

Ημερήσιο Δελτίο Τιμών

Έτος: 141 Αύξων Αριθμός Συνεδρίασης: 9

Ενότητα 2: Αναλυτικά Στοιχεία Συναλλαγών Χρεογράφων

Τετάρτη, 15 Ιανουαρίου, 2020

Πληθος Χρεογράφων	Ονομ. Αξία	Μερίσματα [1]			Ημερ. Τελευτ. Αποκοπής		Σημ.	Χρεόγραφο	Τιμή κλεισίματος	% μεταβ.	Προηγ. Κλείσιμο-ημ/νία		Άνοιγμα	Κατωτ Τιμή	Ανωτ Τιμή	Τελ Τιμή	Σταθμ Τιμή	Τελευταία ζήτηση [7]	Τελευταία προσφορά [7]	Ρ/Ε μετά φ.	Χρήση	Όγκος	Πράξεις	Αξία Συναλλαγών[8]	Χ.Α. Εταιρείας (χιλ. €) [3,5]	Χαμηλό έτους	Υψηλό έτους	Κλάδος [4]	
		2017	2018	2019	Μέρισμα [2]	Δικαιώμα					Προηγ.	Κλείσιμο-ημ/νία																	
784,500	10.00	---	0.13	0.2	10/10/2019	31/07/2018	---	CNL CAPITAL (ΚΟ)	10.1	---	10.1	14/01/2020	10.1	10.1	10.1	10.1	10.1	400@10.10	200@10.20	(-6)	2018	452	6	4,565.20	7,923.45	10	10.4	30202000	
9,907,500	0.300	---	---	---	06/10/2005	13/02/2002	---	CPI (ΚΟ)	0.458	-0.44	€	0.46	14/01/2020	0.45	0.45	0.46	0.46	0.457	5000@0.340	3000@0.470	---	2018	13,500	3	6,175.00	4,537.64	0.328	0.46	10102030
20,578,374	0.620	0.1	---	---	08/06/2018	18/05/2015	---	INFORM ΛΥΚΟΣ Π. (ΚΟ)	1.495	3.82	#	1.44	14/01/2020	1.46	1.44	1.5	1.495	1.477	1510@1.48	1664@1.50	---	---	23,620	55	34,879.14	30,764.67	1.42	1.55	50205030
10,500,000	4.00	0.31	0.36	---	07/05/2019	02/08/2016	---	INTERCONTINENTAL (ΚΟ)	8.05	4.54	#	7.7	14/01/2020	7.7	7.65	8.05	8.05	7.94	515@8.05	500@8.10	---	---	4,285	21	34,021.50	84,525.00	7.15	8.15	35102000
76,000,000	1.00	---	---	---	03/07/2007	17/09/2018	---	INTRACOM HOLDINGS (ΚΟ)	0.9	1.92	#	0.883	14/01/2020	0.89	0.886	0.915	0.9	0.901	1000@0.893	5266@0.900	---	---	316,426	482	285,077.69	68,400.00	0.81	0.915	15101010
30,477,156	0.300	---	---	---	12/08/2008	17/10/2017	---	INTRAKAT (ΚΟ)	1.71	1.79	#	1.68	14/01/2020	1.69	1.67	1.725	1.71	1.702	824@1.67	1520@1.71	---	---	13,276	87	22,595.06	52,115.94	1.63	1.795	50101010
4,419,616	1.58	---	---	---	21/07/2011	04/03/2015	---	MEDICON ΕΛΛΑΣ (ΚΟ)	2.6	---	---	2.6	14/01/2020	2.56	2.52	2.6	2.6	2.55	350@2.52	595@2.60	---	---	750	12	1,912.22	11,491.00	2.28	2.68	20102010
468,700	0.73	4.869	---	---	25/04/2019	21/05/2004	---	MERMEREN KOMB. A.D. PR. (ΕΛΠ)	57	1.06	#	56.4	14/01/2020	57	57	57	57	57	2@54.60	58@57.00	1.17	2018	1	1	57.00	26,715.90	53.4	57	55102000
10,500,000	0.950	---	---	---	24/06/2008	30/06/2017	---	MEVACO (ΚΟ)	1.86	2.20	#	1.82	14/01/2020	1.86	1.82	1.86	1.86	1.821	155@1.78	625@1.85	---	2018	1,026	4	1,868.36	19,530.00	1.69	1.86	55102015
3,953,090	0.300	0.16	0.15	---	06/06/2019	05/12/2012	---	PAPERPACK (ΚΟ)	5	-3.85	€	5.2	14/01/2020	5	5	5	5	5	30@4.50	180@5.00	25.97	2018	20	1	100.00	19,765.45	5	5.2	50203030
11,812,193	0.470	---	---	---	29/05/2018	10/07/2019	---	PROFILE (ΚΟ)	3.98	3.65	#	3.84	14/01/2020	3.85	3.82	3.98	3.98	3.912	200@3.94	3720@3.99	---	---	28,123	117	110,015.62	47,012.53	3.65	3.98	10101010
27,345,120	0.470	---	---	---	18/07/2005	26/02/2014	---	QUALITY & RELIABILITY (ΚΟ)	0.218	---	---	0.218	14/01/2020	0.22	0.206	0.222	0.218	0.213	832@0.213	74@0.216	---	---	153,586	136	32,662.13	5,961.24	0.1815	0.232	10101010
35,740,896	0.040	---	---	---	05/09/2008	25/11/2019	---	QUEST ΣΥΜΜΕΤΟΧΩΝ (ΚΟ)	8.12	0.25	#	8.1	14/01/2020	8.1	7.96	8.14	8.12	8.078	600@8.00	83@8.14	---	---	13,929	75	112,515.10	290,216.08	7.62	8.2	10101010
57,434,884	1.31	---	---	---	05/06/2008	12/06/2009	---	REDS (ΚΟ)	1.19	---	---	1.19	14/01/2020	1.19	1.17	1.19	1.19	1.181	2000@1.18	1045@1.19	---	---	4,566	18	5,391.46	68,347.51	1.13	1.215	35101010
6,456,530	1.08	---	---	---	04/07/2019	02/08/2010	---	SPACE HELLAS (ΚΟ)	4.99	-0.99	€	5.09	14/01/2020	5	4.86	5	4.99	4.942	329@4.93	1289@5.00	---	---	2,899	38	14,327.51	32,218.08	4.5	5.1	15101010
15,627,315	0.300	---	---	---	16/11/1992	24/07/2019	---	UNIBIOS (ΚΟ)	0.426	-0.70	€	0.429	14/01/2020	0.426	0.425	0.43	0.43	0.427	416@0.425	1885@0.430	---	---	11,079	19	4,728.83	6,657.24	0.403	0.449	50204000
77,654,850	0.300	---	---	---	01/07/2011	21/02/2003	---	ΑΒΑΣ Α.Ε. (ΚΟ)	0.802	1.52	#	0.79	14/01/2020	0.792	0.788	0.815	0.802	0.806	200@0.795	1864@0.800	---	---	161,386	187	130,138.02	62,279.19	0.626	0.815	50101010
22,016,250	0.370	---	---	---	15/07/2009	11/05/2000	---	ΑΛΟΥΜΥΛΑ (ΚΟ)	1.45	-2.69	€	1.49	14/01/2020	1.49	1.42	1.515	1.45	1.449	600@1.44	223@1.45	---	---	21,400	100	31,009.31	31,923.56	1.145	1.62	55102035
401,136	14.50	0.75	---	---	05/04/2018	31/12/2019	---	ΑΝΔΡΟΜΕΔΑ ΑΕΕΧ (ΚΟ)	26	1.56	#	25.6	14/01/2020	25	25	26	26	25.97	200@25.20	474@26.00	---	2018	568	5	14,751.00	10,429.54	24.2	26	30202010
18,810,000	0.400	---	---	---	08/07/2010	14/11/2007	---	ΒΑΡΒΕΡΗΣ Ν. - MODA BAGNO (ΚΟ)	0.59	4.43	#	0.565	14/01/2020	0.565	0.545	0.59	0.59	0.554	2000@0.555	1519@0.585	---	---	5,261	19	2,915.44	11,097.90	0.545	0.64	40401025
6,325,000	0.600	0.15	0.103	---	04/07/2019	17/02/2014	---	ΒΟΓΙΑΤΖΟΓΛΟΥ SYSTEMS (ΚΟ)	2.2	---	---	2.2	14/01/2020	2.2	2.2	2.2	2.2	2.2	36@2.20	1056@2.26	---	---	364	2	800.80	13,915.00	2.2	2.42	50205010
24,060,000	0.300	0.01	0.015	---	01/07/2019	01/07/2019	---	ΓΕΝΙΚΗ ΕΜΠΟΡΙΟΥ (ΚΟ)	0.81	1.25	#	0.8	14/01/2020	0.8	0.8	0.81	0.81	0.8	303@0.795	145@0.810	20.22	2018	2,282	7	1,826.50	19,488.60	0.785	0.84	50205010
34,720,000	0.310	---	---	---	16/06/2010	01/08/2007	---	ΔΡΟΜΕΑΣ (ΚΟ)	0.418	1.95	#	0.41	14/01/2020	0.42	0.401	0.42	0.418	0.414	4965@0.401	3378@0.418	---	---	12,355	27	5,114.14	14,512.96	0.384	0.42	40202015
13,673,200	0.880	---	---	---	18/07/2008	26/07/2001	---	ΕΒΡΟΦΑΡΜΑ (ΚΟ)	1.285	0.39	#	1.28	14/01/2020	1.29	1.26	1.3	1.285	1.275	25@1.27	220@1.29	---	---	7,605	27	9,693.79	17,570.06	1.13	1.375	45102020
27,848,000	0.300	0.0034	---	---	20/08/2018	02/09/2003	---	ΕΙΔΗΣΕΟΦΘΙΚΗ ΕΛΛΑΣ (ΚΟ)	0.468	-4.10	€	0.488	14/01/2020	0.45	0.45	0.468	0.468	0.457	1000@0.458	410@0.468	---	---	7,850	16	3,588.22	13,032.86	0.45	0.53	15102015
11,250,000	0.520	---	0.04	---	22/07/2019	09/11/2015	---	ΕΚΤΕΡ (ΚΟ)	1.25	-0.79	€	1.26	14/01/2020	1.27	1.25	1.275	1.25	1.265	1772@1.25	450@1.26	---	---	18,463	56	23,351.37	14,062.50	1.2	1.295	50101010
18,410,839	1.00	---	---	---	07/07/2009	10/09/2010	---	ΕΛΑΣΤΡΟΝ (ΚΟ)	1.405	-1.40	€	1.425	14/01/2020	1.4	1.39	1.42	1.405	1.401	255@1.41	85@1.41	---	---	2,840	11	3,979.28	25,867.23	1.35	1.46	55102010
375,241,586	0.390	---	0.03	---	28/05/2019	14/07/2006	---	ΕΒΑΛΧΑΛΚΟΡ (ΚΟ)	1.772	1.84	#	1.74	14/01/2020	1.748	1.748	1.78	1.772	1.772	80@1.76	195@1.77	---	---	75,530	132	133,853.80	664,928.09	1.71	1.796	55102015
31,734,530	1.60	---	---	---	09/07/2007	19/07/2006	---	ΕΛΓΕΚΑ (ΚΟ)	0.384	-0.52	€	0.386	14/01/2020	0.386	0.378	0.398	0.384	0.39	500@0.376	500@0.390	---	---	23,915	48	9,322.24	12,186.06	0.308	0.398	45201010
19,864,886	5.60	0.672	0.672	---	04/04/2019	02/07/2008	---	ΕΛΛΑΔΟΣ ΤΡΑΠΕΖΑ (ΚΟ)	14.98	0.40	#	14.92	14/01/2020	14.96	14.8	14.98	14.98	14.934	40@14.88	1469@14.98	---	---	2,535	39	37,858.82	297,575.99	14.58	15	30101010
26,730,187	0.520	0.04	0.06	---	09/07/2019	01/08/2017	---	ΕΛΤΟΝ (ΚΟ)	1.84	2.51	#	1.795	14/01/2020	1.82	1.785	1.84	1.84	1.809	921@1.82	1496@1.84	---	---	18,292	65	33,085.42	49,183.54	1.71	1.85	50205010
14,050,971	0.340	---	---	---	13/12/2017	21/02/2018	---	ΕΛΤΡΑΚ (ΚΟ)	3.3	---	---	3.3	14/01/2020	3.3	3.3	3.3	3.3	3.31425272@3.30	1949@3.40	---	---	11,834	25	39,052.20	46,368.20	3.3	3.3	50204020	
36,300,000	1.12	0.221	0.126	---	27/06/2019	12/12/2007	---	ΕΥΑΘ (ΚΟ)	4.79	-0.21	€	4.8	14/01/2020	4.8	4.75	4.8	4.8	4.8	10@4.74	1729@4.80	---	---	8,404	27	40,335.04	173,877.00	4.7	4.85	65102030
27,503,677	0.630	0.12	0.13	---	29/05/2019	18/10/1999	---	ΕΥΡΩΠΑΪΚΗ ΠΙΣΤΗ (ΚΟ)	5.02	-0.79	€	5.06	14/01/2020	5.04	4.99	5.08	5	5.019	9@5.00	250@5.00	---	---	20,130	92	101,030.18	138,068.46	4.98	5.24	30302010
122,156,754	0.440	---	---	---	25/11/2019	28/03/2018	---	ΙΑΣΩ (ΚΟ)	1.44	---	---	1.44	14/01/2020	1.418	1.418	1.46	1.44	1.434	614@1.43	985@1.45	---	---	9,955	21	14,279.12	175,905.73	1.416	1.474	20101010
114,320,400	0.100	(0.0175)	(0.0375)	---	08/07/2019	05/08/2019	---	ΙΚΤΙΝΟΣ ΕΛΛΑΣ (ΚΟ)	1.194	-0.17	€	1.196	14/01/2020	1.178	1.17	1.198	1.194	1.187	250@1.19	1024@1.19	---	---	49,316	113	58,529.98	136,498.56	1.124	1.206	50101035
8,226,132	0.900	---	---	---	15/05/2009	13/10/2014	---	ΙΛΥΔΑ (ΚΟ)	0.49	2.94	#	0.476	14/01/2020	0.476	0.476	0.49	0.49	0.479	150@0.458	999@0.478	---	---	241	6	115.37	4,030.80	0.4	0.525	10101015
8,424,900	0.500	---	---	---	12/07/2010	04/07/2019	---	ΙΝΤΕΡΤΕΚ (ΚΟ)	0.79	6.76	#	0.74	14/01/2020	0.74	0.74	0.79	0.79	0.781	14@0.770	1843@0.790	---	2018	46,521	85	36,342.13	6,655.67	0.68	0.79	50205010
14,679,792	1.68	---	---	---	28/06/2017	04/09/2000	---	ΚΑΡΑΤΖΗ (ΚΟ)	8.55	3.01	#	8.3	14/01/2																

Ημερήσιο Δελτίο Τιμών

Έτος: 141 Αύξων Αριθμός Συνεδρίασης: 9

Ενότητα 2: Αναλυτικά Στοιχεία Συναλλαγών Χρεογράφων

Τετάρτη, 15 Ιανουαρίου, 2020

Πληθος Χρεογράφων	Ονομ. Αξία	Μερίσματα [1]			Ημερ. Τελευτ. Αποκοπή		Σημ.	Χρεόγραφο	Τιμή κλεισίματος	% μεταβ.	Προηγ. Κλείσιμο- ημ/νία	Άνοιγμα	Κατωτ Τιμή	Ανωτ Τιμή	Τελ Σταθμ Τιμή	Τελευταία ζήτηση [7]	Τελευταία προσφορά [7]	Ρ/Ε μετά φ. Χρήση	Όγκος	Πράξεις	Αξία Συναλλαγών[8]	Χ.Α. Εταιρείας (χιλ. €) [3,5]	Χαμηλό έτους	Υψηλό έτους	Κλάδος [4]			
		2017	2018	2019	Μέρισμα [2]	Δικαιώμα																						
2,566,836	0.440	---	---	---	13/08/2010	09/01/2007	---	ΙΝΤΕΡΓΟΥΝΤ-ΞΥΛΕΜΠΟΡΙΑ (ΠΟ)	0.35	---	0.35	14/01/2020	---	---	---	---	648@0.316	---	---	---	---	6,496.22	0.35	0.35	50205010			
34,986,430	0.440	---	---	---	25/07/2008	23/02/2010	---	ΙΝΤΕΡΓΟΥΝΤ-ΞΥΛΕΜΠΟΡΙΑ (ΚΟ)	0.16	---	0.16	14/01/2020	---	---	---	---	3000@0.144	---	---	---	---	6,496.22	0.16	0.16	50205010			
9,742,920	0.400	---	---	---	12/08/2016	14/07/2000	---	ΚΑΡΑΜΟΛΕΓΚΟΣ (ΚΟ)	1.97	---	1.97	14/01/2020	1.98	1.98	1.98	1.98	300@1.41	---	---	10	1	19.80	19,193.55	1.6	1.98	45102020		
2,760,000	11.83	9.2	9.5	---	01/07/2019	16/07/1990	---	ΚΑΡΕΛΙΑ (ΚΟ)	294	-2.00	€	300	14/01/2020	292	292	300	293	10@292.00	---	---	8	2	2,344.00	811,440.00	290	302	45103010	
6,700,000	0.800	0.028	0.043	---	24/07/2019	29/05/2014	---	ΚΕΠΕΝΟΥ ΜΥΛΟΙ (ΚΟ)	1.77	---	1.77	14/01/2020	---	---	---	---	300@1.70	---	18.41	2018	---	---	11,859.00	1.7	1.8	45102020		
18,017,472	0.360	---	---	---	15/06/2010	28/08/2017	---	ΚΤΗΜΑ Κ. ΛΑΖΑΡΙΔΗ (ΚΟ)	1.46	-4.57	€	1.53	14/01/2020	1.46	1.46	1.46	1.46	877@1.45	---	---	1,500	1	2,190.00	26,305.51	1.42	1.55	45101015	
21,364,000	1.12	0.2	0.2	---	29/07/2019	10/08/2005	---	ΛΑΜΦΑ (ΚΟ)	20.4	---	20.4	14/01/2020	---	---	---	---	200@20.00	---	---	---	---	435,825.60	20	20.4	40501025			
17,120,280	0.940	---	---	---	01/06/2010	02/08/2019	---	ΛΟΥΛΗ ΜΥΛΟΙ (ΚΟ)	3.5	1.16	#	3.46	14/01/2020	3.46	3.46	3.5	3.492	246@3.46	---	---	3,054	5	10,663.62	59,920.98	3.3	3.5	45102020	
8,321,682	0.670	---	---	---	17/08/2007	23/11/1999	---	Ν. ΛΕΒΕΝΤΕΡΗΣ (ΚΟ)	0.17	---	0.17	14/01/2020	---	---	---	---	---	---	---	---	---	1,846.79	0.17	0.17	50203000			
2,160,524	0.670	0.0436	---	---	03/12/2018	23/11/1999	---	Ν. ΛΕΒΕΝΤΕΡΗΣ (ΠΟ)	0.2	---	0.2	14/01/2020	---	---	---	---	100@0.200	---	---	---	---	1,846.79	0.196	0.228	50203000			
10,080,000	3.00	0.45	0.57	---	02/07/2019	27/08/2001	---	ΟΛΘ (ΚΟ)	26.9	0.37	#	26.8	14/01/2020	26.8	26.4	26.9	26.9	26.473	32@26.50	15.81	2018	1,848	23	48,921.40	271,152.00	26	27.8	50206060
7,070,400	0.930	---	---	---	30/11/2016	06/05/2016	---	ΠΕΤΡΟΠΟΥΛΟΣ ΠΕΤΡΟΣ (ΚΟ)	8	---	8	14/01/2020	7.95	7.95	8.05	8	7.958	500@7.55	---	---	697	12	5,546.75	56,563.20	7.9	8.05	50206015	
27,379,200	0.300	0.148	0.294	---	16/08/2019	24/08/2018	---	ΠΛΑΣΤΙΚΑ ΚΡΗΤΗΣ (ΚΟ)	14	1.45	#	13.8	14/01/2020	14	14	14	14	556@13.80	---	---	710	7	9,940.00	383,308.80	13.5	14	50203015	
255,494,534	3.00	0.22	0.286	0.318	18/12/2019	23/12/2015	---	ΠΡΟΝΤΕΑ (ΚΟ)	6.3	0.80	#	6.25	14/01/2020	6.15	6.15	6.3	6.3	6.257	50@6.35	---	---	442	5	2,765.55	1,609,615.56	6.05	6.65	35102000
4,181,450	0.500	---	---	---	21/08/2000	05/03/2002	---	ΣΑΡΑΝΤΟΠΟΥΛΟΣ ΚΥΛ/ΜΥΛΟΙ (ΚΟ)	3.3	---	3.3	14/01/2020	---	---	---	---	---	---	---	---	---	---	13,798.79	3.3	3.3	45102020		
8,340,750	1.16	---	---	---	25/06/2009	17/09/2018	---	ΧΑΪΔΕΜΕΝΟΣ (ΚΟ)	0.795	2.58	#	0.775	14/01/2020	0.795	0.77	0.81	0.79	40@0.780	---	---	---	---	4,756.55	6,630.90	0.685	0.81	50205030	

Διαπραγματεύσιμα Αμοιβαία Κεφάλαια (Δ.Α.Κ.)

812,382	---	---	---	---	15/06/2016	---	ALPHA ETF FTSE Athex Large Cap	23.85	0.97	#	23.62	14/01/2020	23.86	23.85	23.86	23.85	23.85	45@23.40	---	---	---	15,019	4	358,203.34	---	23.3	23.86	12003
---------	-----	-----	-----	-----	------------	-----	--------------------------------	-------	------	---	-------	------------	-------	-------	-------	-------	-------	----------	-----	-----	-----	--------	---	------------	-----	------	-------	-------

Επιτήρηση

5,867,311	0.300	---	---	---	11/08/2010	28/04/2017	5123	DIONIC (ΚΟ)	0.24	---	0.24	14/01/2020	0.24	0.24	0.24	0.24	0.24	---	---	---	---	4,253	6	1,020.72	1,408.15	0.192	0.24	50205010	
172,577,414	0.300	---	---	---	---	19/09/2016	5161	FORTHNET (ΚΟ)	0.416	---	0.416	14/01/2020	0.4	0.4	0.416	0.416	0.416	500@0.402	---	---	---	517	3	215.06	71,792.20	0.4	0.418	15102015	
355,437,751	0.100	---	---	---	07/07/2010	21/09/2017	5160	FRIGOGLASS (ΚΟ)	0.234	---	0.234	14/01/2020	0.236	0.234	0.236	0.234	0.235	5200@0.234	---	---	---	95,601	21	22,458.84	83,172.43	0.202	0.24	50204000	
51,081,030	1.00	---	---	---	20/08/2007	03/09/2007	4912	ΛΑΝΙΦΑΡΜ (ΚΟ)	0.228	-0.87	€	0.23	14/01/2020	0.224	0.224	0.25	0.228	0.228	27500@0.230	---	---	---	6,924	7	1,580.78	11,646.47	0.22	0.25	20103015
14,967,940	0.500	---	---	---	21/05/2008	04/01/2008	4956	PASAL A.E. (ΚΟ)	0.119	6.25	#	0.112	14/01/2020	0.119	0.119	0.119	0.119	990@0.106	---	---	---	3,000	2	357.00	1,781.18	0.0905	0.119	35101010	
65,326,268	0.530	---	---	---	04/07/2007	19/07/2006	4750	SATO AE (ΚΟ)	0.024	---	0.024	14/01/2020	0.022	0.022	0.024	0.024	0.024	12000@0.023	---	---	---	6,210	4	149.02	1,567.83	0.02	0.0285	40202015	
33,301,715	0.320	---	---	---	27/06/2003	08/07/2009	5195	ΑΕΓΕΚ (ΚΟ)	0.0545	2.83	#	0.053	14/01/2020	0.054	0.054	0.056	0.056	0.054	8631@0.054	---	---	---	3,999	11	217.63	1,814.94	0.048	0.06	50101010
13,000,000	1.00	---	---	---	01/08/2007	07/04/2000	5093	ΑΚΡΙΤΑΣ (ΚΟ)	0.41	---	0.41	14/01/2020	0.41	0.41	0.41	0.41	0.41	970@0.410	---	---	---	30	3	12.30	5,330.00	0.328	0.436	50101035	
185,373,016	0.300	---	---	---	02/07/2008	28/02/2011	4957	ΑΝΕΚ (ΚΟ)	0.06	3.45	#	0.058	14/01/2020	0.061	0.058	0.061	0.06	0.06	19415@0.060	---	---	---	61,522	14	3,698.95	11,441.83	0.0465	0.061	40501015
312,163	0.300	---	---	---	02/07/2008	28/02/2011	4959	ΑΝΕΚ (ΠΟ '90)	0.072	---	0.072	14/01/2020	---	---	---	---	---	---	---	---	---	---	---	---	---	11,441.83	0.058	0.072	40501015
2,969,713	0.300	---	---	---	02/07/2008	28/02/2011	4958	ΑΝΕΚ (ΠΟ '96)	0.1	---	0.1	14/01/2020	---	---	---	---	---	---	---	---	---	---	---	---	---	11,441.83	0.08	0.1	40501015
4,737,503	0.320	---	---	---	22/06/2005	22/09/2015	5115	ΒΑΡΑΓΚΗΣ (ΚΟ)	0.16	---	0.16	14/01/2020	---	---	---	---	---	---	---	---	---	---	---	---	758.00	0.16	0.16	40202015	
6,330,002	0.300	---	---	---	25/06/2002	15/03/2019	5162	ΒΑΡΒΑΡΕΣΟΣ (ΚΟ)	0.44	---	0.44	14/01/2020	0.352	0.352	0.352	0.352	0.351	---	---	---	---	7	3	2.46	2,785.20	0.352	0.525	55101020	
17,579,754	4.16	---	---	---	18/08/2006	02/08/2010	5156	ΒΙΟΤΕΡ (ΚΟ)	0.06	---	0.06	14/01/2020	0.06	0.054	0.06	0.054	0.055	2000@0.049	---	---	---	382	2	21.12	1,054.79	0.041	0.06	50101010	
15,878,748	0.480	---	---	---	10/07/2006	22/03/2004	5095	ΔΟΜΙΚΗ ΚΡΗΤΗΣ (ΚΟ)	0.195	---	0.195	14/01/2020	---	---	---	---	---	250@0.176	---	---	---	---	---	---	---	3,096.36	0.161	0.195	50101010
3,961,300	1.28	---	---	---	29/06/2004	03/08/2000	5080	ΔΟΥΡΟΣ (ΚΟ)	0.27	---	0.27	14/01/2020	---	---	---	---	---	---	---	---	---	---	---	---	---	1,069.55	0.27	0.27	40204020
51,754,364	0.300	---	---	---	23/12/2003	24/01/2007	5197	ΕΠΙΛΕΚΤΟΣ (ΚΟ)	0.24	-4.00	€	0.25	14/01/2020	0.24	0.206	0.24	0.24	0.24	4000@0.230	---	---	---	1,061	3	254.61	12,421.05	0.206	0.25	55101020
11,125,110	0.300	---	---	---	02/06/2010	06/11/2017	5178	ΕΥΡΩΣΥΜΒΟΥΛΟΙ (ΚΟ)	0.218	9.00	#	0.2	14/01/2020	0.192	0.192	0.218	0.218	0.211	1792@0.212	---	---	---	11,757	12	2,484.57	2,425.27	0.192	0.218	50205020
7,125,216	0.650	---	---	---	01/07/2005	14/12/1999	4955	ΚΡΕΚΑ (ΚΟ)	0.058	---	0.058	14/01/2020	---	---	---	---	---	---	---	---	---	---	---	---	---	413.26	0.058	0.0695	45102010

Πληθος Χρεογράφων	Ονομ. Αξία	Μερίσματα [1]			Ημερ. Τελευτ. Αποκοπής		Σημ.	Χρεόγραφο	Τιμή κλεισίματος	% μεταβ.	Προηγ. Κλείσιμο-ημ/νία	Άνοιγμα	Κατωτ Τιμή	Ανωτ Τιμή	Τελ Τιμή	Σταθμ Τιμή	Τελευταία ζήτηση [7]	Τελευταία προσφορά [7]	Ρ/Ε μετά φ.	Χρήση	Όγκος	Πράξεις	Αξία Συναλλαγών[8]	Χ.Α. Εταιρείας (χιλ. €) [3,5]	Χαμηλό έτους	Υψηλό έτους	Κλάδος [4]
		2017	2018	2019	Μέρησρα [2]	Δικαιώμα																					
7,734,375	1.00	---	---	---	09/07/2007	07/01/2011	5112	ΛΙΒΑΝΗ ΕΚΔΟΤ. ΟΡΓ. (ΚΟ)	0.07	---	0.07	14/01/2020	---	---	---	---	---	2998@0.070	---	---	---	---	---	541.41	0.062	0.07	40301030
15,842,391	1.51	---	---	---	15/07/2009	12/05/2000	5141	ΜΠΗΤΡΟΣ ΣΥΜΜΕΤΟΧΙΚΗ (ΚΟ)	0.18	---	0.18	14/01/2020	---	---	---	---	600@0.147	1500@0.200	---	---	---	---	---	2,851.63	0.126	0.18	55102010
119,596,817	0.040	---	---	---	15/07/2008	27/04/2017	5190	ΝΙΚΑΣ (ΚΟ)	0.5	---	0.5	14/01/2020	0.5	0.5	0.5	0.5	85@0.500	---	---	---	15	1	7.50	59,798.41	0.5	0.5	45102020
24,319,250	0.300	---	---	---	09/07/2002	04/07/2007	5165	ΠΡΟΟΔΕΥΤΙΚΗ (ΚΟ)	0.17	0.59	# 0.169	14/01/2020	0.17	0.17	0.17	0.17	4000@0.156	4000@0.178	---	---	9,350	5	1,589.50	4,134.27	0.156	0.19	50101010
245,497,664	0.310	---	---	---	01/07/2008	30/07/2012	5207	ΣΕΛΟΝΤΑ (ΚΟ)	0.1	---	0.1	14/01/2020	0.1	0.1	0.1	0.1	0.7801265@0.100	2890@0.102	---	---	2,026,453	105	202,645.30	24,549.77	0.1	0.1	45102010
10,186,667	1.35	---	---	---	24/06/2008	02/02/2016	4887	ΣΙΔΑΜΑ (ΚΟ)	0.57	---	0.57	14/01/2020	0.57	0.57	0.57	0.57	1000@0.540	223@0.565	---	---	1,027	4	585.39	5,806.40	0.4	0.57	55102010
766,000	1.00	---	---	---	01/07/2004	11/12/2012	5193	ΤΡΙΑ ΑΛΦΑ (ΚΟ)	1.8	---	1.8	14/01/2020	---	---	---	---	---	124@2.16	55.15	2018	---	---	---	1,660.55	1.8	1.8	55101020
245,000	1.00	---	---	---	19/07/2010	11/12/2012	5194	ΤΡΙΑ ΑΛΦΑ (ΠΟ)	1.15	---	1.15	14/01/2020	---	---	---	---	---	---	35.23	2018	---	---	---	1,660.55	1.15	1.15	55101020

Κατάσταση σε Αναστολή

20,255,805	0.300	---	---	---	22/08/2006	02/08/2010	5136	ΑΧΟΝ ΣΥΜΜΕΤΟΧΩΝ (ΚΟ)	0.058	---	0.058	28/04/2017	---	---	---	---	---	---	---	---	---	---	---	1,174.84	0.058	0.058	20101010
21,820,410	0.800	---	---	---	22/05/2008	02/08/2011	5174	EUROMEDICA (ΚΟ)	0.448	---	0.448	30/04/2018	---	---	---	---	---	---	---	---	---	---	---	9,775.54	0.448	0.448	20101010
66,948,210	0.300	---	---	---	22/09/2015	22/09/2015	5179	FOLLI-FOLLIE (ΚΟ)	4.8	---	4.8	24/05/2018	---	---	---	---	---	---	---	---	---	---	---	321,351.41	4.8	4.8	40401030
13,191,620	0.620	---	---	---	04/08/2010	09/09/2002	5217	ΥΑΛCO - ΚΩΝΣΤΑΝΤΙΝΟΥ (ΚΟ)	0.0555	---	0.056	30/09/2019	---	---	---	---	---	---	---	---	---	---	---	732.13	0.0555	0.0555	40202020
14,870,100	0.300	---	---	---	15/05/2008	26/09/2011	5130	ΑΛΦΑ ΓΚΡΙΣΙΝ Α.Ε. (ΚΟ)	0.014	---	0.014	13/04/2017	---	---	---	---	---	---	---	---	---	---	---	208.18	0.014	0.014	10102030
33,930,000	0.300	---	---	---	03/07/2006	30/05/2001	4865	ΒΘΒΟΣ ΜΠΑΜΠΗΣ (ΚΟ)	0.304	---	0.304	30/03/2012	---	---	---	---	---	---	---	---	---	---	---	10,314.72	0.304	0.304	35101010
77,126,446	0.340	---	---	---	23/05/2005	18/08/2011	5206	Γ.Ε. ΔΗΜΗΤΡΙΟΥ (ΚΟ)	0.0125	---	0.013	30/04/2019	---	---	---	---	---	---	---	---	---	---	---	964.08	0.0125	0.0125	40202020
6,000,000	0.600	---	---	---	13/06/2008	08/04/2004	5172	ΓΟΥΡΟΜΠΡΟΚΕΡΣ (ΚΟ)	0.008	---	0.008	27/04/2018	---	---	---	---	---	---	---	---	---	---	---	48.00	0.008	0.008	30302015
7,085,888	1.59	---	---	---	02/07/1996	06/09/2010	5216	ΕΛΒΙΕΜΕΚ (ΚΟ)	2.6	---	2.6	30/09/2019	---	---	---	---	---	---	---	---	---	---	---	18,423.31	2.6	2.6	35101010
25,179,640	0.600	---	---	---	08/08/1994	19/09/2000	5191	Ι. ΜΠΟΥΤΑΡΗΣ & ΥΙΟΣ (ΚΟ)	0.026	---	0.026	01/10/2018	---	---	---	---	---	---	---	---	---	---	---	742.45	0.026	0.026	45101015
1,540,000	0.600	---	---	---	08/08/1994	19/09/2000	5192	Ι. ΜΠΟΥΤΑΡΗΣ & ΥΙΟΣ (ΠΟ)	0.057	---	0.057	01/10/2018	---	---	---	---	---	---	---	---	---	---	---	742.45	0.057	0.057	45101015
24,619,524	0.500	---	---	---	10/10/1986	30/12/2002	4914	ΚΕΡΑΜΕΙΑ-ΑΛΛΑΤΙΝΗ (ΚΟ)	0.088	---	0.088	30/08/2012	---	---	---	---	---	---	---	---	---	---	---	2,166.52	0.088	0.088	35101010
31,543,600	0.420	---	---	---	19/07/2010	19/12/2018	5205	ΚΡΕΤΑ ΦΑΡΜ (ΚΟ)	1.085	---	1.085	30/04/2019	---	---	---	---	---	---	---	---	---	---	---	34,224.81	1.085	1.085	45102020
23,935,280	0.300	---	---	---	29/06/2009	13/06/2000	5153	ΝΑΥΤΕΜΠΟΡΙΚΗ (ΚΟ)	0.107	---	0.107	02/10/2017	---	---	---	---	---	---	---	---	---	---	---	2,561.07	0.107	0.107	40301030
255,459,600	0.300	---	---	---	26/06/2000	03/12/2010	5101	ΝΕΛ (ΚΟ)	0.07	---	0.07	31/08/2015	---	---	---	---	---	---	---	---	---	---	---	17,882.17	0.07	0.07	40501015
23,463,874	0.800	---	---	---	23/05/2003	21/12/1999	4918	ΝΕΩΡΙΟΝ (ΚΟ)	0.125	---	0.125	30/08/2012	---	---	---	---	---	---	---	---	---	---	---	2,932.98	0.125	0.125	50206030
18,750,000	0.300	---	---	---	02/07/2001	31/12/2012	5154	ΠΗΓΑΣΟΣ ΕΚΔΟΤΙΚΗ Α.Ε. (ΚΟ)	0.089	---	0.089	02/10/2017	---	---	---	---	---	---	---	---	---	---	---	1,668.75	0.089	0.089	40301030
100,793,572	0.300	---	---	---	16/07/2009	11/02/2016	5110	ΤΗΛΕΤΥΠΟΣ (ΚΟ)	0.06	---	0.06	07/03/2016	---	---	---	---	---	---	---	---	---	---	---	6,047.61	0.06	0.06	40301035
4,034,950	0.680	---	---	---	01/07/2005	30/12/2010	5171	ΧΑΤΖΗΚΡΑΝΙΩΤΗ Ε. ΥΙΟΙ (ΚΟ)	0.14	---	0.14	27/04/2018	---	---	---	---	---	---	---	---	---	---	---	564.89	0.14	0.14	45102020

Σημειώσεις Χρεογράφων

Κωδικός	Κείμενο σημείωσης
()	- Προσαρμοσμένα Μέρισματα λόγω διανομής Δωρεάν μετοχών.
*	- Τελευταία προσαρμοσμένη τιμή κλεισίματος.
[1]	- Καθαρά μέρισματα.
[2]	- Στη στήλη "Ημερ. Αποκοπής τελευταίου δικαιώματος" αναφέρεται η Ημερομηνία εισαγωγής για Νέες Εταιρείες.
[3]	- Η Χρηματιστηριακή αξία αναφέρεται στο σύνολο των μετοχών
[4]	- Η κωδικοποίηση των Κλάδων Οικονομικής Δραστηριότητας του Χ.Α. παρουσιάζονται στο Παράρτημα Α
[5]	- Η Χρηματιστηριακή Αξία αναφέρεται στο σύνολο των κατηγοριών μετοχών (εφόσον έχουν εισαχθεί περισσότερες της μιας κατηγορίες) και δεν αναφέρεται σε επιμέρους κατηγορίες μετοχών μιας εταιρείας.
[6]	- P/E μεγαλύτερο του 100
[7]	- Τελευταία εικόνα του Βιβλίου Εντολών πριν το τέλος της συνεδρίασης
[8]	- Στην Αξία Συναλλαγών των Μετοχών περιλαμβάνονται όλοι οι τύποι Πακέτων
4750	- Μεταφορά στην Κατηγορία Επιτήρησης από 8/4/2011.
4865	- Αναστολή διαπραγμάτευσης από 2/4/2012.
4887	- Μεταφορά στην Κατηγορία Επιτήρησης από 10/4/2012.
4912	- Μεταφορά στην κατηγορία Επιτήρησης από 31/7/2012.
4914	- Αναστολή διαπραγμάτευσης από 31/8/2012.
4918	- Αναστολή διαπραγμάτευσης από 31/8/2012.
4955	- Μεταφορά στην Επιτήρηση από 5/4/2013.
4956	- Μεταφορά στην Επιτήρηση από 5/4/2013.
4957	- Μεταφορά στην Επιτήρηση από 5/4/2013.
4958	- Μεταφορά στην Επιτήρηση από 5/4/2013.
4959	- Μεταφορά στην Επιτήρηση από 5/4/2013.
5080	- Μεταφορά στην κατηγορία Επιτήρησης από 06/09/2011.
5093	- Μεταφορά στην Κατηγορία Επιτήρησης από 8/4/2015.
5095	- Μεταφορά στην Επιτήρηση από 5/4/2013.
5101	- Αναστολή διαπραγμάτευσης από 1/9/2015.
5110	- Αναστολή διαπραγμάτευσης από 08/03/2016.
5112	- Μεταφορά στην Κατηγορία Επιτήρησης από 15/04/2016.
5115	- Μεταφορά στην Κατηγορία Επιτήρησης από 15/04/2016.
5123	- Μεταφορά στην Κατηγορία Επιτήρησης από 10/04/2014
5130	- Αναστολή διαπραγμάτευσης από 18/04/2017.
5136	- Αναστολή διαπραγμάτευσης από 02/05/2017.
5141	- Μεταφορά στην Κατηγορία Επιτήρησης από 10/05/2017.
5153	- Αναστολή διαπραγμάτευσης από 03/10/2017.
5154	- Αναστολή διαπραγμάτευσης από 03/10/2017.
5156	- Μεταφορά στην κατηγορία Επιτήρησης από 11/12/2017.
5160	- Μεταφορά στην Κατηγορία Επιτήρησης από 15/04/2016.
5161	- Μεταφορά στην κατηγορία Επιτήρησης από τις 25/11/2011.
5162	- Μεταφορά στην Κατηγορία Επιτήρησης από 21/12/2009.
5165	- Μεταφορά στην Κατηγορία Επιτήρησης από 15/02/2018.
5171	- Αναστολή διαπραγμάτευσης από 30/04/2018.
5172	- Αναστολή διαπραγμάτευσης από 30/04/2018.
5174	- Αναστολή διαπραγμάτευσης από 02/05/2018.
5178	- Μεταφορά στην Κατηγορία Επιτήρησης από 11/05/2018.
5179	- Αναστολή διαπραγμάτευσης από 25/05/2018.
5190	- Μεταφορά στην Κατηγορία Επιτήρησης από 10/04/2012.
5191	- Αναστολή διαπραγμάτευσης από 02/10/2018.
5192	- Αναστολή διαπραγμάτευσης από 02/10/2018.
5193	- Μεταφορά στην κατηγορία Επιτήρησης από 25/10/2018.
5194	- Μεταφορά στην κατηγορία Επιτήρησης από 25/10/2018.
5195	- Μεταφορά στην κατηγορία Επιτήρησης από 27/06/2008
5197	- Μεταφορά στην κατηγορία Επιτήρησης από 07/11/2018.
5205	- Αναστολή διαπραγμάτευσης από 02/05/2019.

Σημειώσεις Χρεογράφων

Κωδικός	Κείμενο σημείωσης
5206	- Αναστολή διαπραγμάτευσης από 02/05/2019.
5207	- Μεταφορά στην Επιτήρηση από 13/05/2019.
5216	- Αναστολή διαπραγμάτευσης από 01/10/2019.
5217	- Αναστολή διαπραγμάτευσης από 01/10/2019.

Στοιχεία Συναλλαγών Πακέτων

Χρεόγραφο	Όγκος πακέτου	Τιμή πακέτου	Αξία πακέτου	Ώρα έγκρισης	Σημείωση
ALPHA BANK (ΚΟ)	300,000	1.84	553,200.00	11:29:28	20
ΟΤΕ (ΚΟ)	70,000	13.84	968,800.00	11:38:31	20
ALPHA BANK (ΚΟ)	300,000	1.84	552,450.00	12:00:20	20
ΕΘΝΙΚΗ ΤΡΑΠΕΖΑ (ΚΟ)	500,000	2.94	1,467,500.00	14:05:00	20
ΟΤΕ (ΚΟ)	50,000	13.80	690,000.00	14:15:02	20
ΟΤΕ (ΚΟ)	94,600	13.80	1,305,480.00	14:31:05	20
ΤΡΑΠΕΖΑ EUROBANK ERGASIAS (ΚΟ)	11,500	0.875	10,062.50	14:59:32	14
ΤΡΑΠΕΖΑ EUROBANK ERGASIAS (ΚΟ)	1,000,000	0.883	883,000.00	16:07:14	20
ALPHA BANK (ΚΟ)	570,000	1.85	1,054,500.00	16:25:04	20
ALPHA BANK (ΚΟ)	430,701	1.85	796,796.85	16:26:09	20
ΤΡΑΠΕΖΑ EUROBANK ERGASIAS (ΚΟ)	1,000,000	0.887	887,000.00	16:32:03	20
ΤΡΑΠΕΖΑ EUROBANK ERGASIAS (ΚΟ)	1,000,000	0.890	890,000.00	16:47:20	20
ΕΘΝΙΚΗ ΤΡΑΠΕΖΑ (ΚΟ)	500,000	2.96	1,479,750.00	16:52:46	20
ΕΘΝΙΚΗ ΤΡΑΠΕΖΑ (ΚΟ)	553,899	2.96	1,638,987.14	16:53:29	20
ALPHA BANK (ΚΟ)	500,000	1.87	935,000.00	16:53:32	20
ALPHA BANK (ΚΟ)	1,100,000	1.87	2,057,000.00	16:57:40	20
ΕΘΝΙΚΗ ΤΡΑΠΕΖΑ (ΚΟ)	1,251,000	2.96	3,707,964.00	16:58:29	20
ΤΡΑΠΕΖΑ EUROBANK ERGASIAS (ΚΟ)	2,910,000	0.890	2,589,900.00	16:58:36	20
ΜΥΤΙΛΗΝΑΙΟΣ (ΚΟ)	38,039	9.90	376,586.10	17:11:13	20
ΟΤΕ (ΚΟ)	40,000	13.70	548,000.00	17:11:43	20

Σημειώσεις πακέτων

- 9 - Μέθοδος 6-1 / Ειδική Χρέωση
- 10 - Μέθοδος 6-1 / Ειδική Χρέωση, Αυθημερόν Διακανονισμός
- 14 - Μέθοδος 6-3 / Πακέτο Αποκατάστασης, Ατελής αγορά και Πώληση
- 18 - Μέθοδος 6-2 / SPOT 1
- 19 - Μέθοδος 6-2 / SPOT 2
- 20 - Μέθοδος 6-1 και Μέθοδος 6-1 Αυθημερόν Διακανονισμός
- 21 - Άλλη Προσμφωνημένη

Στοιχεία Συναλλαγών Δικαιωμάτων

Ημερ. αποκοπής	Έναρξη εξάσκησης	Λήξη εξάσκησης	Λήξη διαπρ/σης	Δικαιώματα	Κατωτ Τιμή	Ανωτ Τιμή	Τιμή κλεισ.	Τελευταία ζήτηση	Τελευταία προσφορά	Όγκος	Πράξεις	Αξία Συναλλαγών
----------------	------------------	----------------	----------------	------------	------------	-----------	-------------	------------------	--------------------	-------	---------	-----------------

Δεν υπάρχουν Συναλλαγές Δικαιωμάτων.

Στοιχεία Συναλλαγών Εκποιήσεων

Χρεόγραφα	Τύπος Χρεογράφου	Όγκος Συναλλαγών	Αριθμός Πράξεων	Αξία Συναλλαγών	Σημείωση
Δεν πραγματοποιήθηκαν Εκποιήσεις Μετοχών.					

Σημειώσεις Εκποιήσεων

- 1 - Κανονική Εκποίηση.
- 2 - Εκποίηση Ενσώματων Ονομαστικών Μετοχών.
- 3 - Εκποίηση Αδιάθετων Κλασματικών Υπολοίπων.

Στοιχεία Συναλλαγών Εκποιήσεων Ενσώματων Ονομαστικών Μετοχών

Χρεόγραφα	Ημερ/νία έναρξης	Ημερ/νία λήξης	Αρχικό πλήθος	Διαθέσιμο πλήθος	Ημερομηνία	Μέση τιμή (ημέρας)	Μέση τιμή (περιόδου)	Αριθμός Πράξεων	Όγκος Συναλλαγών	Αξία Συναλλαγών
-----------	------------------	----------------	---------------	------------------	------------	--------------------	----------------------	-----------------	------------------	-----------------

Δεν πραγματοποιήθηκαν Εκποιήσεις Ενσώματων Ονομαστικών Μετοχών.

Σημειώσεις Εκποιήσεων

Σύμφωνα με την Απόφαση 1/380/04.05.2006 της Επιτροπής Κεφαλαιαγοράς εκποιούνται μέσω του Χρηματιστηρίου Αθηνών με επιμέλεια της εκδότριας εταιρείας, οι ενσώματες ονομαστικές μετοχές που δεν έχουν κατατεθεί στην εκδότρια προς αποϋλοποίηση. Η εκποίηση διενεργείται σύμφωνα με τον τρόπο που ορίζεται στο άρθρο 99Α του Κανονισμού του Χρηματιστηρίου Αθηνών.

Στοιχεία Ενεργητικού Διαπραγματεύσιμων Αμοιβαίων Κεφαλαίων (Δ.Α.Κ.)

	Ημερομηνία συναλλαγών	Δημιουργία / Εξαγορά	Αριθ. Μερ. (T-1)	Νέα Μερ. (T-1)	Εξαγορασθ. Μερ. (T-1)	Μερίδια (T) [1]	Αξία Ενεργητικού [2]	Καθαρή Τιμή	Μέρισμα/Μερίδι	Ημερ. Αποκοπής
ALPHA ETF FTSE Athex Large Cap	15/01/2020	5,000	812,382	---	---	812,382	19,199,030.00	23.6330	0.43	30/06/2018

Σημειώσεις Δ.Α.Κ.

[1] - Αριθμ. μεριδίων (T) = Αριθμ. μεριδίων (T-1) + Νεοεκδιθέντα μερίδια (T-1) - Εξαγορασθέντα μερίδια (T-1)

[2] - Περιλαμβάνονται και τα μερίδια που δημιουργήθηκαν / εξαγοράσθηκαν την ημέρα T-1.

Περιγραφή	Στοιχεία
Όνομασία Δ.Α.Κ.	ALPHA ETF FTSE Athex Large Cap
Σύμβολο Δ.Α.Κ. (GR)	ΑΔΑΚ
Σύμβολο Δ.Α.Κ. (EN)	AETF
ISIN Δ.Α.Κ.	GRF000153004
Κατηγορία Διαπραγμάτευσης	Διαπραγματεύσιμα Αμοιβαία Κεφάλαια (Δ.Α.Κ.)
Τύπος Δ.Α.Κ.	Μετοχών
Τρόπος διαχείρισης	Παθητικός
Επενδυτική Στρατηγική	Σκοπός της επενδυτικής πολιτικής του Αμοιβαίου Κεφαλαίου είναι η αναπαραγωγή της αποδόσεως του Δείκτη FTSE/X.A. Large Cap του Χρηματιστηρίου Αθηνών σε όρους Ευρώ, ακολουθώντας πλήρως και πανομοιότυπως τη σύνθεση του υποκείμενου Δείκτη.
Εκδότης	ΑΛΦΑ ASSET MANAGEMENT Α.Ε.Δ.Α.Κ.
Εταιρεία Διαχείρισης	ΑΛΦΑ ASSET MANAGEMENT Α.Ε.Δ.Α.Κ.
Ειδικοί Διαπραγματευτές	ΑΛΦΑ FINANCE Α.Χ.Ε.Π.Ε.Υ. , ΕΘΝΙΚΗ ΧΡΗΜΑΤΙΣΤΗΡΙΑΚΗ Α.Χ.Ε.Π.Ε.Υ.
Θεματοφύλακας	ΑΛΦΑ ΤΡΑΠΕΖΑ Α.Ε.
Σύμβολο Δείκτη (GR)	FTSE
Σύμβολο Δείκτη (EN)	FTSE
Όνομασία Δείκτη	FTSE/X.A. Large Cap
ISIN Δείκτη	GRI99201A006
Κλάσμα Δείκτη [1]	1/100
Αρχική Τιμή Μεριδίου	21.76
Συνολικός Αριθμός Μεριδίων [2]	812,382
Ημερομηνία πρώτης Έκδοσης	14/01/2008
Ημερομηνία έναρξης Διαπραγμάτευσης	24/01/2008
Νόμισμα Διαπραγμάτευσης	ΕΥΡΩ
Νόμισμα Ενεργητικού	ΕΥΡΩ
Αρχική Αξία Ενεργητικού [3]	3,000,000.00
Αριθμ. Μεριδίων για Δημιουργία-Εξαγορά [4]	5,000
Αμοιβή Διαχείρισης	0.375

Σημειώσεις Δ.Α.Κ.

[1] - Το κλάσμα της τιμής του δείκτη που αποτελεί η τιμή της πρώτης έκδοσης

[2] - Ο αριθμός μεριδίων που διαπραγματεύθηκαν στο Χρηματιστήριο την ημέρα T

[3] - Η αξία του ενεργητικού κατά την έκδοση

[4] - Ο αριθμός μεριδίων που απαιτείται κατά τη διαδικασία δημιουργίας εξαγοράς

ΑΝΑΚΟΙΝΩΣΕΙΣ

ΓΝΩΣΤΟΠΟΙΗΣΕΙΣ ΕΤΑΙΡΕΙΩΝ

RSS Feed: Corporate Announcements

Posted on: 14 January 2020 17:12

Author: ΓΡ. ΣΑΡΑΝΤΗΣ Α.Β.Ε.Ε.

Subject: ΑΝΑΚΟΙΝΩΣΗ ΡΥΘΜΙΖΟΜΕΝΗΣ ΠΛΗΡΟΦΟΡΙΑΣ ΤΟΥ Ν. 3556/2007: Γνωστοποίηση συναλλαγών

Full article link: http://dev-www1.helex.gr:8080/el/web/guest/companies-announcements-full-content/-/asset_publisher/bMe2sOcNyQuy/content/id/5324065

Παρακαλώ δείτε το συνημμένο.

[Ανακοίνωση ρυθμιζόμενης πληροφορίας του Ν.3556](#)

RSS Feed: Corporate Announcements
Posted on: 14 January 2020 17:41
Author: ΦΙΛΙΠΠΟΣ ΝΑΚΑΣ Α.Β.Ε.Τ.Ε.
Subject: ΠΡΟΣΚΛΗΣΗ ΤΩΝ ΜΕΤΟΧΩΝ ΣΕ ΤΑΚΤΙΚΗ ΓΕΝΙΚΗ ΣΥΝΕΛΕΥΣΗ

Full article link: http://dev-www1.helex.gr:8080/el/web/guest/companies-announcements-full-content/-/asset_publisher/bMe2sOcNyQuy/content/id/5324115

ΠΡΟΣΚΛΗΣΗ ΤΩΝ ΜΕΤΟΧΩΝ ΣΕ ΤΑΚΤΙΚΗ ΓΕΝΙΚΗ ΣΥΝΕΛΕΥΣΗ

[ΠΡΟΣΚΛΗΣΗ](#)

RSS Feed: Corporate Announcements

Posted on: 14 January 2020 17:42

Author: ΠΕΡΣΕΥΣ Α.Β.Ε.Ε.

Subject: Ανακοίνωση από την εταιρεία "ANDROMEDA SEAFOOD SOCIEDAD LIMITADA" συναλλαγών της επί μετοχών της εταιρείας "ΠΕΡΣΕΥΣ ΠΡΟΪΟΝΤΑ ΕΙΔΙΚΗΣ ΔΙΑΤΡΟΦΗΣ ΑΝΩΝΥΜΗ ΒΙΟΜΗΧΑΝΙΚΗ, ΕΜΠΟΡΙΚΗ ΕΤΑΙΡΕΙΑ" που καταρτίστηκαν στις 13.1.2020, σύμφωνα με το άρθρο 24 παρ. 2(α) του ν

Full article link: http://dev-www1.helex.gr:8080/el/web/guest/companies-announcements-full-content/-/asset_publisher/bMe2sOcNyQuy/content/id/5324138

Η εταιρεία "ANDROMEDA SEAFOOD SOCIEDAD LIMITADA" απέστειλε στην Εταιρεία μας τη συνημμένη Ανακοίνωση για συναλλαγές της επί μετοχών της Εταιρείας.

[Ανακοίνωση για δήλωση Αρθρου 24 παρ.2 α Ν.3461 2006](#)

RSS Feed: Corporate Announcements
Posted on: 14 January 2020 17:44
Author: ΕΛΛΗΝΙΚΑ ΧΡΗΜΑΤΙΣΤΗΡΙΑ Α.Ε.
Subject: Οικονομικό Ημερολόγιο

Full article link: http://dev-www1.helex.gr:8080/el/web/guest/companies-announcements-full-content/-/asset_publisher/bMe2sOcNyQuy/content/id/5324153

Η Εταιρεία Ελληνικά Χρηματιστήρια-Χρηματιστήριο Αθηνών Α.Ε. Συμμετοχών (ATHEX) ανακοινώνει το **Οικονομικό Ημερολόγιο** για το έτος 2020:

- Ανακοίνωση Αποτελεσμάτων Έτους 2019: Δευτέρα 30 Μαρτίου 2020
- Ανακοίνωση Αποτελεσμάτων Α' Τριμήνου 2020: Δευτέρα 25 Μαΐου 2020
- Ετήσια Τακτική Γενική Συνέλευση των μετόχων: Παρασκευή 29 Μαΐου 2020
- Δικαιούχοι μερίσματος – record date (*): Παρασκευή 5 Ιουνίου 2020

Σχετικά με τα Συμβόλαια Μελλοντικής Εκπλήρωσης (ΣΜΕ) που διαπραγματεύονται στην αγορά Παραγώγων του Χρηματιστηρίου Αθηνών, εάν αποφασιστεί η καταβολή μερίσματος, η ημερομηνία αποκοπής (Πέμπτη 4/6/2020) είναι: α) πριν από την λήξη, στις 19 Ιουνίου 2020 του ΣΜΕ με υποκείμενη αξία τον δείκτη FTSE/ATHEX LARGE CAP (στη σύνθεση του οποίου συμμετέχει η εταιρεία (σύμβολο μετοχής: EXAE)) και β) πριν από την λήξη, στις 19 Ιουνίου 2020 του ΣΜΕ με υποκείμενο τίτλο την μετοχή της EXAE.

- Καταβολή Μερίσματος (*): Πέμπτη 11 Ιουνίου 2020
- Ανακοίνωση Αποτελεσμάτων Εξαμήνου 2020: Δευτέρα 27 Ιουλίου 2020
- Ανακοίνωση Αποτελεσμάτων Εννεαμήνου 2020: Δευτέρα 30 Νοεμβρίου 2020

(*) Η απόφαση για την καταβολή μερίσματος καθώς και οι ανωτέρω σχετικές ημερομηνίες τελούν υπό την έγκριση της Ετήσιας Τακτικής Γενικής Συνέλευσης των Μετόχων.

Τυχόν μέρισμα για την χρήση 2019 θα καταβληθεί μέσω Τραπέζης. Η Τράπεζα που θα επιλεγεί (θα γνωστοποιηθεί με νεότερη ανακοίνωση) θα πιστώσει τους λογαριασμούς των χειριστών, οι οποίοι με την σειρά τους θα καταβάλουν τα χρήματα στους δικαιούχους.

Η ετήσια ενημέρωση των αναλυτών για τα οικονομικά αποτελέσματα του 2019 θα πραγματοποιηθεί από την εταιρεία την Τρίτη 31 Μαρτίου 2020.

Τα αποτελέσματα εκάστης περιόδου θα ανακοινώνονται στην ιστοσελίδα της εταιρείας (www.athexgroup.gr) μετά το πέρας της συνεδρίασης του Χρηματιστηρίου Αθηνών.

RSS Feed: Corporate Announcements

Posted on: 14 January 2020 18:25

Author: ΙΧΘΥΟΤΡΟΦΕΙΑ ΣΕΛΟΝΤΑ Α.Ε.Γ.Ε.

Subject: ΑΝΑΚΟΙΝΩΣΗ ΡΥΘΜΙΖΟΜΕΝΗΣ ΠΛΗΡΟΦΟΡΙΑΣ ΤΟΥ Ν. 3556/2007: Γνωστοποίηση συναλλαγών

Full article link: http://dev-www1.helex.gr:8080/el/web/guest/companies-announcements-full-content/-/asset_publisher/bMe2sOcNyQuy/content/id/5324247

Ανακοίνωση

Σύμφωνα με το άρθρο 24, παράγραφος 2(α) του Ν. 3461/2006, η εταιρεία με την επωνυμία «Andromeda Seafood Sociedad Limitada» δηλώνει ότι, στις 09.01.2020, απέκτησε συνολικά 330.452 κοινές ονομαστικές μετοχές της ανώνυμης εταιρείας με την επωνυμία «ΙΧΘΥΟΤΡΟΦΕΙΑ ΣΕΛΟΝΤΑ ΑΝΩΝΥΜΟΣ ΕΤΑΙΡΙΑ ΓΕΩΡΓΙΚΩΝ ΕΚΜΕΤΑΛΛΕΥΣΕΩΝ» έναντι 0,10 Ευρώ ανά μετοχή.

RSS Feed: Corporate Announcements

Posted on: 14 January 2020 18:26

Author: ΙΧΘΥΟΤΡΟΦΕΙΑ ΣΕΛΟΝΤΑ Α.Ε.Γ.Ε.

Subject: ΑΝΑΚΟΙΝΩΣΗ ΡΥΘΜΙΖΟΜΕΝΗΣ ΠΛΗΡΟΦΟΡΙΑΣ ΤΟΥ Ν. 3556/2007: Γνωστοποίηση συναλλαγών

Full article link: http://dev-www1.helex.gr:8080/el/web/guest/companies-announcements-full-content/-/asset_publisher/bMe2sOcNyQuy/content/id/5324257

Ανακοίνωση

Σύμφωνα με το άρθρο 24, παράγραφος 2(α) του Ν. 3461/2006, η εταιρεία με την επωνυμία «Andromeda Seafood Sociedad Limitada» δηλώνει ότι, στις 10.01.2020, απέκτησε συνολικά 77.657 κοινές ονομαστικές μετοχές της ανώνυμης εταιρείας με την επωνυμία «ΙΧΘΥΟΤΡΟΦΕΙΑ ΣΕΛΟΝΤΑ ΑΝΩΝΥΜΟΣ ΕΤΑΙΡΙΑ ΓΕΩΡΓΙΚΩΝ ΕΚΜΕΤΑΛΛΕΥΣΕΩΝ» έναντι 0,10 Ευρώ ανά μετοχή.

RSS Feed: Corporate Announcements

Posted on: 14 January 2020 18:27

Author: ΙΧΘΥΟΤΡΟΦΕΙΑ ΣΕΛΟΝΤΑ Α.Ε.Γ.Ε.

Subject: ΑΝΑΚΟΙΝΩΣΗ ΡΥΘΜΙΖΟΜΕΝΗΣ ΠΛΗΡΟΦΟΡΙΑΣ ΤΟΥ Ν. 3556/2007: Γνωστοποίηση συναλλαγών

Full article link: http://dev-www1.helex.gr:8080/el/web/guest/companies-announcements-full-content/-/asset_publisher/bMe2sOcNyQuy/content/id/5324267

Ανακοίνωση

Σύμφωνα με το άρθρο 24, παράγραφος 2(α) του Ν. 3461/2006, η εταιρεία με την επωνυμία «Andromeda Seafood Sociedad Limitada» δηλώνει ότι, στις 13.01.2020, απέκτησε συνολικά 84.042 κοινές ονομαστικές μετοχές της ανώνυμης εταιρείας με την επωνυμία «ΙΧΘΥΟΤΡΟΦΕΙΑ ΣΕΛΟΝΤΑ ΑΝΩΝΥΜΟΣ ΕΤΑΙΡΙΑ ΓΕΩΡΓΙΚΩΝ ΕΚΜΕΤΑΛΛΕΥΣΕΩΝ» έναντι 0,10 Ευρώ ανά μετοχή.

RSS Feed: Corporate Announcements
Posted on: 14 January 2020 18:44
Author: CNL CAPITAL Ε.Κ.Ε.Σ - Δ.Ο.Ε.Ε.
Subject: ΕΣΩΤΕΡΙΚΗ ΑΞΙΑ ΜΕΤΟΧΗΣ (NAV) 31/10/2019

Full article link: http://dev-www1.helex.gr:8080/el/web/guest/companies-announcements-full-content/-/asset_publisher/bMe2sOcNyQuy/content/id/5324283

ΥΠΟΛΟΓΙΣΜΟΣ ΕΣΩΤΕΡΙΚΗΣ ΑΞΙΑΣ ΑΝΑ ΜΕΤΟΧΗ (NAV/share)

Ημερομηνία αναφοράς: **31 Δεκεμβρίου 2019**

Η Εταιρεία υπολογίζει και δημοσιοποιεί το πρώτο δεκαπενθήμερο του εκάστοτε μηνός την εσωτερική αξία της μετοχής της, κατά την τελευταία ημερολογιακή ημέρα του προηγούμενου μήνα. Ο υπολογισμός και η αποτίμηση γίνονται σύμφωνα με τα Διεθνή Πρότυπα Χρηματοοικονομικής Αναφοράς (Δ.Π.Χ.Α. – **IFRS**), όπως αυτά έχουν υιοθετηθεί από την Ευρωπαϊκή Ένωση.

Η εσωτερική αξία μετοχής για την **31η Δεκεμβρίου 2019** ανήλθε σε **10,68** ευρώ.

Σημειώνουμε ότι τα παρεχόμενα στοιχεία δεν είναι ελεγμένα από ορκωτό ελεγκτή-λογιστή.

Αθήνα, **14 Ιανουαρίου 2020**

[CNLCAP - NAV 31.12.2019](#)

RSS Feed: Corporate Announcements
Posted on: 14 January 2020 19:31
Author: ΑΛΦΑ ASSET MANAGEMENT Α.Ε.Δ.Α.Κ.
Subject: ΑΝΑΚΟΙΝΩΣΗ

Full article link: http://dev-www1.helex.gr:8080/el/web/guest/companies-announcements-full-content/-/asset_publisher/bMe2sOcNyQuy/content/id/5324306

Η τιμή για το ΑΔΑΚ για την ημερομηνία 15/01/2020 είναι 23,6330.

Για τα στοιχεία ενεργητικού διαπραγματεύσιμου ΑΔΑΚ, παρακαλώ όπως λάβετε υπόψη το επισυναπτόμενο αρχείο.

[αρχείο](#)

RSS Feed: Corporate Announcements

Posted on: 15 January 2020 07:24

Author: ΦΟΥΝΤΛΙΝΚ Α.Ε.Β.Ε.

Subject: ΑΓΟΡΑ ΙΔΙΩΝ ΜΕΤΟΧΩΝ

Full article link: http://dev-www1.helex.gr:8080/el/web/guest/companies-announcements-full-content/-/asset_publisher/bMe2sOcNyQuy/content/id/5324343

Η Εταιρεία ΦΟΥΝΤΛΙΝΚ Α.Ε.Β.Ε. ΤΡΟΦ., ΑΝΤΙΠΡΟΣ/ΩΝ ΚΑΙ ΔΙΑΝΟΜΩΝ ενημερώνει το επενδυτικό κοινό, ότι σε εκτέλεση της από 30/05/2019 απόφασης της Τακτικής Γενικής Συνέλευσης των Μετόχων της και σύμφωνα με το άρθρο 16 του Κ.Ν. 2190/1920, προέβη μέσω της ΚΥΚΛΟΣ ΧΡΗΜΑΤΙΣΤΗΡΙΑΚΗΣ Α.Ε.Π.Ε.Υ σε αγορά ιδίων μετοχών όπως αναλύονται παρακάτω:

Κατά τη διάρκεια της συνεδρίασης της 13ης Ιανουαρίου 2020 προέβη σε αγορά 50 ιδίων μετοχών με μέση τιμή κτήσης 0,555 ευρώ ανά μετοχή, συνολικής αξίας 27,75 ευρώ.

RSS Feed: Corporate Announcements
Posted on: 15 January 2020 08:23
Author: ΤΕΡΝΑ ΕΝΕΡΓΕΙΑΚΗ Α.Β.Ε.Τ.Ε.
Subject: ΑΓΟΡΑ ΙΔΙΩΝ ΜΕΤΟΧΩΝ

Full article link: http://dev-www1.helex.gr:8080/el/web/guest/companies-announcements-full-content/-/asset_publisher/bMe2sOcNyQuy/content/id/5324420

Η ΤΕΡΝΑ ΕΝΕΡΓΕΙΑΚΗ ΑΒΕΤΕ κατ' εφαρμογή του Κανονισμού (ΕΕ) 596/2014 του Ευρωπαϊκού Κοινοβουλίου και του κατ' εξουσιοδότηση Κανονισμού (ΕΕ) 2016/1052 της Επιτροπής, γνωστοποιεί στο Επενδυτικό Κοινό ότι, σύμφωνα με το άρθρο 49 του Ν 4548/2018 όπως τροποποιήθηκε και ισχύει και σε εκτέλεση της από 9/2/2018 απόφασης της Έκτακτης Γενικής Συνέλευσης των Μετόχων της Εταιρείας και της από 28/2/2018 απόφασης του Δ.Σ., προέβη την 14/1/2020 μέσω του μέλους του Χ.Α. ΒΕΤΑ ΑΧΕΠΕΥ, σε αγορά 923 ιδίων μετοχών με μέση τιμή κτήσης 7,85 ευρώ ανά μετοχή και συνολική αξία συναλλαγής 7.245,55 ευρώ.

RSS Feed: Corporate Announcements

Posted on: 15 January 2020 08:23

Author: ΓΕΚ ΤΕΡΝΑ Α.Ε.

Subject: ΑΓΟΡΑ ΙΔΙΩΝ ΜΕΤΟΧΩΝ

Full article link: http://dev-www1.helex.gr:8080/el/web/guest/companies-announcements-full-content/-/asset_publisher/bMe2sOcNyQuy/content/id/5324430

Η ΓΕΚ ΤΕΡΝΑ Α.Ε., κατ' εφαρμογή του Κανονισμού (ΕΕ) 596/2014 του Ευρωπαϊκού Κοινοβουλίου και του κατ' εξουσιοδότηση Κανονισμού (ΕΕ) 2016/1052 της Επιτροπής, γνωστοποιεί στο Επενδυτικό Κοινό ότι, σύμφωνα με το άρθρο 49 του Ν 4548/2018 όπως τροποποιήθηκε και ισχύει και σε εκτέλεση της από 27/6/2018 απόφασης της Τακτικής Γενικής Συνέλευσης των Μετόχων της Εταιρείας και της από 27/6/2018 απόφασης του Δ.Σ., προέβη την 14/1/2020, μέσω του μέλους του Χ.Α. ΒΕΤΑ ΑΧΕΠΕΥ, σε αγορά 10.859 ιδίων μετοχών με μέση τιμή κτήσης 7,7124 ευρώ ανά μετοχή και συνολική αξία συναλλαγής 83.749,39 ευρώ.

RSS Feed: Corporate Announcements
Posted on: 15 January 2020 09:01
Author: INTPALOT A.E.
Subject: Ανακοίνωση σχετικά με την μεταβίβαση των μετοχών της Inteltek

Full article link: http://dev-www1.helex.gr:8080/el/web/guest/companies-announcements-full-content/-/asset_publisher/bMe2sOcNyQuy/content/id/5324512

Ο Όμιλος INTPALOT, μέσω της καθ ολοκληρίαν θυγατρικής Intralot Iberia Holding SAU, υπέγραψε κείμενο δεσμευτικών όρων (binding term-sheet) για την απόκτηση από τις Turktell Bilişim Servisleri A.Ş., Global Bilgi Paz. Dan. ve Çağrı Servisi Hizm. A.Ş και Turkcell Satış ve Dijital İş Servisleri A.Ş. του συνολικού μεριδίου συμμετοχής τους ανερχομένου στο 55% της Inteltek internet Teknoloji Yatırım ve Danışmanlık Ticaret A.Ş. ("Inteltek"), συμπεριλαμβανομένων όλων των δικαιωμάτων και υποχρεώσεων προς την Intralot Iberia Holding SAU. Η σχετική συναλλαγή αναμένεται να ολοκληρωθεί εντός του πρώτου εξαμήνου του 2020, μόλις υπογραφεί η τελική συμφωνία αγοραπωλησίας ("SPA") και χορηγηθούν οι απαραίτητες νομικές εγκρίσεις. Η τελική αξία της συναλλαγής θα προσδιορίζεται με βάση την καθαρή λογιστική αξία της Inteltek σύμφωνα με τα ΔΠΧΑ και δεν αναμένονται σημαντικές επιπτώσεις στις οικονομικές καταστάσεις του Ομίλου INTPALOT.

RSS Feed: Corporate Announcements

Posted on: 15 January 2020 09:18

Author: ΕΛΤΡΑΚ Α.Ε.

Subject: ΑΝΑΚΟΙΝΩΣΗ ΡΥΘΜΙΖΟΜΕΝΗΣ ΠΛΗΡΟΦΟΡΙΑΣ ΤΟΥ Ν. 3556/2007: Γνωστοποίηση συναλλαγών

Full article link: http://dev-www1.helex.gr:8080/el/web/guest/companies-announcements-full-content/-/asset_publisher/bMe2sOcNyQuy/content/id/5324740

Η Εταιρεία «ΕΛΤΡΑΚ Α.Ε.» (η «Εταιρεία») ανακοινώνει σύμφωνα με την ισχύουσα νομοθεσία τα ακόλουθα:

Σύμφωνα με το άρθρο 19 του Κανονισμού (ΕΕ) 596/2014 και το Νόμο 3556/2007, η εταιρεία «ELTRAK CP LIMITED», η οποία είναι νομικό πρόσωπο που δύναται να έχει στενούς δεσμούς με τον κ. Alexei Schreier, μέλος του Διοικητικού Συμβουλίου της εταιρείας «ΕΛΤΡΑΚ Α.Ε.» σύμφωνα με τον Κανονισμό (ΕΕ) 596/2014, γνωστοποιεί ότι στις 14.1.2020 απέκτησε, δυνάμει χρηματιστηριακών συναλλαγών, 1.128 μετοχές της Εταιρείας, έναντι συνολικού τιμήματος Ευρώ 3.722.

RSS Feed: Corporate Announcements
Posted on: 15 January 2020 10:04
Author: O.T.E. A.E.
Subject: Ανακοίνωση-Αγορά Ιδίων Μετοχών

Full article link: http://dev-www1.helex.gr:8080/el/web/guest/companies-announcements-full-content/-/asset_publisher/bMe2sOcNyQuy/content/id/5324753

Ανακοίνωση-Αγορά Ιδίων Μετοχών

Αθήνα, 15 Ιανουαρίου 2020– Ο Οργανισμός Τηλεπικοινωνιών της Ελλάδος Α.Ε. («ΟΤΕ Α.Ε.» ή «Εταιρεία»), ανακοινώνει ότι στο πλαίσιο του Προγράμματος Επαναγοράς Ιδίων Μετοχών, την 14/01/2020, αγόρασε 33.131 ίδιες μετοχές με μέση τιμή κτήσης €13,7977 ανά μετοχή, συνολικής αξίας €457.132,63 σύμφωνα με το άρθρο 49 του Ν. 4548/2018 και τις αποφάσεις των αρμοδίων οργάνων της Εταιρείας.

Μετά και την προαναφερόμενη αγορά, η Εταιρεία κατέχει 9.296.305 ίδιες μετοχές, ποσοστό 1,937% του συνόλου των μετοχών της Εταιρείας.

Η ανακοίνωση εκδίδεται σύμφωνα με τον Κανονισμό (ΕΕ) αριθ. 596/2014 του Ευρωπαϊκού Κοινοβουλίου και του Συμβουλίου της 16^{ης} Απριλίου 2014 και τον κατ' εξουσιοδότηση Κανονισμό (ΕΕ) 2016/1052 της Επιτροπής της 8ης Μαρτίου 2016.

RSS Feed: Corporate Announcements

Posted on: 15 January 2020 10:44

Author: ΕΥΡΩΠΑΪΚΗ ΠΙΣΤΗ Α.Ε.Γ.Α.

Subject: ΑΓΟΡΑ ΙΔΙΩΝ ΜΕΤΟΧΩΝ

Full article link: http://dev-www1.helex.gr:8080/el/web/guest/companies-announcements-full-content/-/asset_publisher/bMe2sOcNyQuy/content/id/5324856

Η Εταιρία Ευρωπαϊκή Πίστη ΑΕΓΑ (η Εταιρία), ανακοινώνει στο επενδυτικό κοινό, ότι στο πλαίσιο του Προγράμματος Επαναγοράς Ιδίων Μετοχών, στις 14/01/2020, αγόρασε 5.014 ίδιες μετοχές με μέση τιμή κτήσης 5,068 ευρώ ανά μετοχή, συνολικής αξίας 25.361,40 ευρώ, σύμφωνα με το άρθρο 49 του Ν. 4548/2018 και τις αποφάσεις των αρμοδίων οργάνων της Εταιρίας.

Μετά και την προαναφερόμενη αγορά, η Εταιρία κατέχει πλέον 253.927 ίδιες μετοχές, ποσοστό 0,9232% του συνόλου των μετοχών της Εταιρίας.

Η ανακοίνωση εκδίδεται σύμφωνα με τον Κανονισμό (ΕΕ) αριθ. 596/2014 του Ευρωπαϊκού Κοινοβουλίου και του Συμβουλίου της 16ης Απριλίου 2014 και τον κατ' εξουσιοδότηση Κανονισμό (ΕΕ) 2016/1052 της Επιτροπής της 8ης Μαρτίου 2016.

RSS Feed: Corporate Announcements
Posted on: 15 January 2020 11:17
Author: ΙΑΣΩ Α.Ε.
Subject: ΑΝΑΚΟΙΝΩΣΗ ΑΓΟΡΑ ΙΔΙΩΝ ΜΕΤΟΧΩΝ

Full article link: http://dev-www1.helex.gr:8080/el/web/guest/companies-announcements-full-content/-/asset_publisher/bMe2sOcNyQuy/content/id/5324877

Η ΙΑΣΩ ΙΔΙΩΤΙΚΗ ΓΕΝΙΚΗ, ΜΑΙΕΥΤΙΚΗ – ΓΥΝΑΙΚΟΛΟΓΙΚΗ & ΠΑΙΔΙΑΤΡΙΚΗ ΚΛΙΝΙΚΗ – ΔΙΑΓΝΩΣΤΙΚΟ – ΘΕΡΑΠΕΥΤΙΚΟ ΚΑΙ ΕΡΕΥΝΗΤΙΚΟ ΚΕΝΤΡΟ Α.Ε. (η Εταιρεία) γνωστοποιεί στο Επενδυτικό Κοινό ότι, σύμφωνα με το άρθρο 49 του Ν. 4548/2018 και σε υλοποίηση και εφαρμογή της από 09/09/2019 απόφασης της Τακτικής Γενικής Συνέλευσης των Μετόχων της Εταιρείας και της από 20/11/2019 απόφασης του Διοικητικού Συμβουλίου της Εταιρείας, προέβη την 14/01/2020, μέσω του μέλους του Χ.Α. ΠΕΙΡΑΙΩΣ ΑΕΠΕΥ, σε αγορά 500 ιδίων μετοχών με μέση τιμή κτήσης 1,44 ευρώ ανά μετοχή και συνολική αξία συναλλαγής 720,00 ευρώ.

RSS Feed: Corporate Announcements
Posted on: 15 January 2020 11:17
Author: ΜΟΤΟΡ ΟΪΛ Α.Ε.
Subject: Συναλλαγές της OPTIMA BANK A.E (ρυθμιζόμενη πληροφορία Ν.3556/2007)

Full article link: http://dev-www1.helex.gr:8080/el/web/guest/companies-announcements-full-content/-/asset_publisher/bMe2sOcNyQuy/content/id/5324889

Η ΜΟΤΟΡ ΟΙΛ (ΕΛΛΑΣ) ΔΙΥΛΙΣΤΗΡΙΑ ΚΟΡΙΝΘΟΥ, σύμφωνα με τους Ν. 3556/2007 και 3606/2007, ανακοινώνει ότι η Τράπεζα OPTIMA BANK A.E. την ενημέρωσε ότι πραγματοποίησε τις εξής συναλλαγές:

Ημερομηνία	Συναλλαγή	Ποσότητα	Χρηματοπιστωτικό Μέσο	Αξία (σε ΕΥΡΩ)
14/01/2020	Αγορά	307	Μετοχές ΜΟΗ (ΚΟ)	6.312,66
	Πώληση	3.439	Μετοχές ΜΟΗ (ΚΟ)	70.925,78
	Αγορά	8	ΣΜΕ ΜΟΗ ΜΑΡ 2020	16.658,00
	Πώληση	2	ΣΜΕ ΜΟΗ ΜΑΡ 2020	4.130,00

Η Τράπεζα OPTIMA BANK A.E. πραγματοποίησε τις ανωτέρω συναλλαγές λόγω της Ειδικής Διαπραγμάτευσης που έχει αναλάβει στην αγορά παραγώγων σε Συμβόλαια Μελλοντικής Εκπλήρωσης (ΣΜΕ) με υποκείμενο τίτλο την μετοχή της ΜΟΤΟΡ ΟΙΛ (ΕΛΛΑΣ) ΔΙΥΛΙΣΤΗΡΙΑ ΚΟΡΙΝΘΟΥ Α.Ε.

Η γνωστοποίηση εκ μέρους της Τράπεζας OPTIMA BANK A.E. προς την Εταιρία και ακολούθως η ανακοίνωση της Εταιρίας προς τις αρχές της Κεφαλαιαγοράς, γίνεται επειδή ο κ. Πέτρος Τζαννετάκης είναι μη εκτελεστικό μέλος του Δ.Σ. της Τράπεζας OPTIMA BANK A.E., ενώ κατέχει τη θέση του εκτελεστικού μέλους του Δ.Σ. της ΜΟΤΟΡ ΟΙΛ (ΕΛΛΑΣ) ΔΙΥΛΙΣΤΗΡΙΑ ΚΟΡΙΝΘΟΥ Α.Ε. Ο κ. Πέτρος Τζαννετάκης είναι πρόσωπο υπόχρεο να γνωστοποιεί τις χρηματιστηριακές συναλλαγές του με αντικείμενο μετοχές εκδόσεως ΜΟΤΟΡ ΟΙΛ (ΕΛΛΑΣ) ΔΙΥΛΙΣΤΗΡΙΑ ΚΟΡΙΝΘΟΥ Α.Ε. (άρθρο 19 του Κανονισμού ΕΕ 596/2014).

Μαρούσι, 15 Ιανουαρίου 2020

Το Διοικητικό Συμβούλιο

RSS Feed: Corporate Announcements
Posted on: 15 January 2020 11:32
Author: ΑΚΡΙΤΑΣ Α.Ε.
Subject: Εκλογή νέου μέλους του Διοικητικού Συμβουλίου

Full article link: http://dev-www1.helex.gr:8080/el/web/guest/companies-announcements-full-content/-/asset_publisher/bMe2sOcNyQuy/content/id/5324907

Δείτε την ανακοίνωση της εταιρίας

[ανακοίνωση](#)

RSS Feed: Corporate Announcements

Posted on: 15 January 2020 13:46

Author: ΝΗΡΕΥΣ Α.Ε.

Subject: Ανακοίνωση σύμφωνα με το άρθρο 24, παράγραφος 2(α) του Ν. 3461/2006

Full article link: http://dev-www1.helex.gr:8080/el/web/guest/companies-announcements-full-content/-/asset_publisher/bMe2sOcNyQuy/content/id/5325056

Σύμφωνα με το άρθρο 24, παράγραφος 2(α) του Ν. 3461/2006, η εταιρεία με την επωνυμία «Andromeda Seafood Sociedad Limitada» δηλώνει ότι, στις 14.01.2020, απέκτησε συνολικά 48.894 κοινές ονομαστικές μετοχές της ανώνυμης εταιρείας με την επωνυμία «ΝΗΡΕΥΣ ΙΧΘΥΟΚΑΛΛΙΕΡΓΕΙΕΣ Α.Ε.» έναντι 0,23 Ευρώ ανά μετοχή.

RSS Feed: Corporate Announcements
Posted on: 15 January 2020 14:08
Author: ΚΡΕΤΑ ΦΑΡΜ Α.Β.Ε.Ε.
Subject: ΑΝΑΚΟΙΝΩΣΗ ΣΥΓΚΡΟΤΗΣΗΣ ΜΕΛΩΝ ΔΣ ΣΕ ΣΩΜΑ

Full article link: http://dev-www1.helex.gr:8080/el/web/guest/companies-announcements-full-content/-/asset_publisher/bMe2sOcNyQuy/content/id/5325103

ΕΠΙΣΥΝΑΠΤΕΤΑΙ ΚΕΙΜΕΝΟ ΑΝΑΚΟΙΝΩΣΗΣ

[ΑΝΑΚΟΙΝΩΣΗ ΣΥΓΚΡΟΤΗΣΗΣ ΜΕΛΩΝ ΔΣ ΣΕ ΣΩΜΑ](#)

RSS Feed: Corporate Announcements
Posted on: 15 January 2020 14:35
Author: PROFILE A.E.B.E.
Subject: ΓΝΩΣΤΟΠΟΙΗΣΗ ΑΓΟΡΑΣ ΙΔΙΩΝ ΜΕΤΟΧΩΝ

Full article link: http://dev-www1.helex.gr:8080/el/web/guest/companies-announcements-full-content/-/asset_publisher/bMe2sOcNyQuy/content/id/5325141

Η Διοίκηση της Ανώνυμης Εταιρείας με την επωνυμία «PROFILE ΑΝΩΝΥΜΟΣ ΕΜΠΟΡΙΚΗ ΚΑΙ ΒΙΟΜΗΧΑΝΙΚΗ ΕΤΑΙΡΕΙΑ ΠΛΗΡΟΦΟΡΙΚΗΣ» και το διακριτικό τίτλο «PROFILE SYSTEMS & SOFTWARE A.E.» (εφεξής «Εταιρεία»), κατ' εφαρμογή της κείμενης νομοθεσίας και ειδικότερα του άρθρου 49 του ν. 4548/2018 , του Κανονισμού (ΕΕ) 596/2014 του Ευρωπαϊκού Κοινοβουλίου και του Συμβουλίου της 16^{ης} Απριλίου 2014 και του κατ' εξουσιοδότηση Κανονισμού (ΕΕ) 1052/2016 της Ευρωπαϊκής Επιτροπής και στο πλαίσιο της ορθής, έγκυρης και έγκαιρης ενημέρωσης του επενδυτικού κοινού, γνωστοποιεί ότι την 14^η Ιανουαρίου 2020 η Εταιρεία προέβη στην αγορά 3.000 ιδίων μετοχών με μέση τιμή κτήσης 3,8340 Ευρώ ανά μετοχή και συνολική αξία συναλλαγής 11.502,00 Ευρώ, σε εκτέλεση της από 11.05.2018 απόφασης της Τακτικής Γενικής Συνέλευσης των μετόχων της Εταιρείας και της από 14.05.2018 σχετικής αποφάσεως του Διοικητικού Συμβουλίου αυτής, σε συνδυασμό με την από 03.10.2019 απόφαση του Διοικητικού Συμβουλίου, δυνάμει της οποίας αποφασίσθηκε η επανέναρξη εφαρμογής του προγράμματος αγοράς ιδίων μετοχών, το οποίο είχε ανασταλεί με την από 09.09.2019 απόφαση του Διοικητικού Συμβουλίου της Εταιρείας.

RSS Feed: Corporate Announcements
Posted on: 15 January 2020 16:14
Author: BYTE COMPUTER A.B.E.E.
Subject: ΑΝΑΚΟΙΝΩΣΗ ΓΙΑ ΤΙΣ ΑΠΟΦΑΣΕΙΣ ΓΕΝΙΚΗΣ ΣΥΝΕΛΕΥΣΗΣ

Full article link: http://dev-www1.helex.gr:8080/el/web/guest/companies-announcements-full-content/-/asset_publisher/bMe2sOcNyQuy/content/id/5325168

ΕΚΤΑΚΤΟΣ ΓΕΝΙΚΗ ΣΥΝΕΛΕΥΣΗ ΤΩΝ ΜΕΤΟΧΩΝ ΤΗΣ ΕΤΑΙΡΕΙΑΣ

«BYTE COMPUTER A.B.E.E.» ΤΗΣ 15-01-2020

Επραγματοποιήθη σήμερα, 15ην Ιανουαρίου 2020 και ώρα 15.00', η Έκτακτος Γενική Συνέλευση των Μετόχων της εταιρείας «BYTE COMPUTER A.B.E.E» (Αριθ. ΓΕΜΗ 83424302000) στα επί της οδού Καλλιρρόης αριθ. 98 και Τριβόλη γραφεία και έδρα της.

Στην Γενική Συνέλευση παρέστησαν δώδεκα (12) μέτοχοι εκπροσωπώντας 10.564.169 μετοχές, επί συνόλου μετοχών 15.816.009, δηλαδή παρέστη ποσοστόν 66,79 % του καταβεβλημένου μετοχικού κεφαλαίου και ψήφων, και, επομένως, η Γενική αυτή Συνέλευση συνεδρίασε εγκύρως εν απαρτία (άρθρον 130 παρ. 3 ν. 4548/2018) επί του κάτωθι μοναδικού θέματος της Γενικής Συνελεύσεως: «Παράταση της διάρκειας της εταιρείας - Τροποποίηση του άρθρου 3 (Διάρκεια) του Καταστατικού της και Κωδικοποίηση αυτού.»

Στην ανωτέρω Γενική Συνέλευση ελήφθησαν παμψηφεί και ομοφώνως, ήτοι δι' αποφάσεως του 100% των παρισταμένων μετόχων, οι εξής αποφάσεις:

1.- Απεφάσισεν την παράταση της διάρκειας της εταιρείας, η οποία έληγε την 22-02-2020, μέχρι της 31-12-2050 και την τροποποίηση του σχετικού άρθρου 3 του ισχύοντος Καταστατικού της εταιρείας.

2.- Απεφάσισεν την ενσωμάτωση της ανωτέρω αποφασισθείσης τροποποίησης του άρθρου 3 εις το ισχύον καταστατικόν της εταιρείας και προς τούτο εξουσιοδότησεν το Δ.Σ., όπως προβή εις την κωδικοποίησιν του Καταστατικού της εταιρείας, ως ανωτέρω, και εν συνεχεία να αποστείλει τούτο προς δημοσίευσιν, συμφώνως προς τον νόμον, εις τον διαδικτυακόν τόπον του ΓΕΜΗ και όπου αλλού απαιτείται.

Με εκτίμηση

Ο Πρόεδρος της Γενικής Συνελεύσεως

Εμμανουήλ Κοκκινάκης

ΑΤΤΙΚΑ ΑΝΩΝΥΜΟΣ ΕΤΑΙΡΙΑ ΣΥΜΜΕΤΟΧΩΝ

Η ΑΤΤΙΚΑ ΑΝΩΝΥΜΟΣ ΕΤΑΙΡΙΑ ΣΥΜΜΕΤΟΧΩΝ (η «Εταιρία») ανακοινώνει στους κ.κ. Μετόχους, σύμφωνα με την παρ. 4.1.3.4 του Κανονισμού του Χρηματιστηρίου Αθηνών, ότι με απόφαση της Έκτακτης Γενικής Συνέλευσης της 18ης Δεκεμβρίου 2019 εγκρίθηκε η χρηματική διανομή κερδών και προαιρετικών αποθεματικών της Εταιρίας, σύμφωνα με το άρθρο 162 παρ. 3 του ν. 4548/2018, συνολικού καθαρού ποσού ύψους Ευρώ 10.790.292,15, ήτοι Ευρώ 0,05 ανά μετοχή (συνολικού μεικτού ποσού Ευρώ 10.794.151,65, στο οποίο αναλογεί συνολικός φόρος ύψους Ευρώ 3.859,50, που προκύπτει από μη ναυτιλιακά διανεμητέα προαιρετικά αποθεματικά και τον οποίο αποφασίσθηκε να επιβαρυνθεί η Εταιρία) και εξουσιοδοτήθηκε το Διοικητικό Συμβούλιο να αποφασίσει επί των ειδικότερων όρων υλοποίησης της ληφθείσας απόφασης και εντός των ορίων της απόφασης αυτής.

Δια του παρόντος και σε εκτέλεση της από 18 Δεκεμβρίου 2019 απόφασης της Έκτακτης Γενικής Συνέλευσης της Εταιρίας και της από 15 Ιανουαρίου 2020 απόφασης του Διοικητικού Συμβουλίου της Εταιρίας ανακοινώνεται ότι δικαιούχοι της ως άνω χρηματικής διανομής, βάσει του κανόνα προσδιορισμού δικαιούχων είναι οι εγγεγραμμένοι στο Σύστημα Άυλων Τίτλων (Σ.Α.Τ.) επενδυτές κατά την Δευτέρα 20 Ιανουαρίου 2020 (Ημερομηνία Προσδιορισμού των Δικαιούχων- Record Date). Από την Παρασκευή 17 Ιανουαρίου 2020 (Ημερομηνία Αποκοπής Δικαιώματος), οι μετοχές της Εταιρίας θα είναι διαπραγματεύσιμες στο Χρηματιστήριο Αθηνών (Χ.Α.), χωρίς το δικαίωμα είσπραξης αυτής της χρηματικής διανομής.

Η χρηματική καταβολή στους δικαιούχους θα ξεκινήσει την Πέμπτη 23 Ιανουαρίου 2020 από την πληρώτρια Τράπεζα «Τράπεζα Πειραιώς Α.Ε.» με τους παρακάτω τρόπους:

1. Μέσω των Χειριστών του Σ.Α.Τ., ήτοι Τράπεζες, Θεματοφύλακες και Χρηματιστηριακές Εταιρίες για τους μετόχους που έχουν εξουσιοδοτήσει τους Χειριστές τους για την είσπραξη.

2. Με κατάθεση στο Διεθνή Αριθμό Τραπεζικού Λογαριασμού (IBAN), όπου ο δικαιούχος έχει δηλώσει ότι επιθυμεί να εισπράττει τα διανεμόμενα ποσά, σύμφωνα με το άρθρο 13 του Κανονισμού Λειτουργίας Σ.Α.Τ. και την υπ' αριθμόν 6 απόφαση του Διοικητικού Συμβουλίου της ATHEXCSD, όπως ισχύουν, για τους επενδυτές που δεν επιθυμούν την είσπραξη μέσω των Χειριστών τους. Αφορά μόνο τους μετόχους που έχουν δηλώσει IBAN στην πληρώτρια Τράπεζα «Τράπεζα Πειραιώς Α.Ε.».

3. Για τους δικαιούχους που έχουν ζητήσει εξαίρεση από το Χειριστή τους στο Σ.Α.Τ., η είσπραξη του ποσού που δικαιούνται θα πραγματοποιείται μέσω του δικτύου των

καταστημάτων της «Τράπεζα Πειραιώς Α.Ε.» από την Πέμπτη 23 Ιανουαρίου 2020, με την προσκόμιση της εκτύπωσης στοιχείων του αριθμού Κ.Α.Μ.Ε. (Κωδικός Αριθμός Μεριδας Επενδυτή στο Σ.Α.Τ.) και με επίδειξη του Δελτίου Αστυνομικής Ταυτότητας. Η είσπραξη μέσω του δικτύου των καταστημάτων της πληρώτριας Τράπεζας αφορά και στους δικαιούχους της περίπτωσης 2, οι οποίοι δεν έχουν δηλώσει IBAN στην «Τράπεζα Πειραιώς Α.Ε.».

4. Για τους δικαιούχους που για διάφορους λόγους δεν κατέστη δυνατή η πίστωση μέσω των χειριστών τους, θα είναι δυνατή η είσπραξη του ποσού που δικαιούνται από την Τετάρτη 29 Ιανουαρίου 2020, μέσω του δικτύου των καταστημάτων της πληρώτριας Τράπεζας «Τράπεζα Πειραιώς Α.Ε.».

Για τις περιπτώσεις 3 και 4, οι δικαιούχοι θα έχουν τη δυνατότητα είσπραξης του ποσού που δικαιούνται, είτε αυτοπροσώπως είτε μέσω νόμιμα εξουσιοδοτημένων εκπροσώπων τους, για το διάστημα μέχρι την 31^η Δεκεμβρίου 2025, με την προσκόμιση του αντιγράφου με τα στοιχεία που τηρούν στο Σ.Α.Τ. και την επίδειξη της Αστυνομικής Ταυτότητας.

Η πληρωμή σε τρίτο πρόσωπο θα πραγματοποιείται μόνον με την προσκόμιση νόμιμης εξουσιοδότησης, η οποία θα πρέπει απαραίτητως να φέρει τα πλήρη στοιχεία τόσο του δικαιούχου μετόχου όσο και του εξουσιοδοτούμενου (ονοματεπώνυμο, πατρώνυμο, Α.Δ.Τ. & Α.Φ.Μ.), θεωρημένη για το γνήσιο υπογραφής του εντολέα από Αστυνομική ή άλλη Αρχή.

Για περισσότερες πληροφορίες παρακαλούνται οι κ.κ. Μέτοχοι να επικοινωνούν με την Υπηρεσία Εξυπηρέτησης Μετόχων της Εταιρίας στο τηλέφωνο 210-891 9180 ή στο email : kokka@attica-group.com .

Καλλιθέα, 15 Ιανουαρίου 2020

Ομολογιακά Δάνεια Επιχειρήσεων – Οργανωμένη Αγορά (Μετατρέψιμα)

Πλήθος Εισηγμένων Ομολογιών	Ονομαστική αξία	Τιμή έκδοσης	Σημερινό επιτόκιο	Ημερ. λήξης	Διάρκεια (έτη)	Σημείωση	Τοκομερίδιο		Μον. Διασπ.	Ομόλογα Επιχειρήσεων	Κατωτ Τιμή	Ανωτ Τιμή	Τιμή κλεισ.	Προηγ. Κλείσιμο-ημέρια	Όγκος	Αξία Συναλλαγών	Τελευταία εντολή			Μεγ έτους	
							Κοινό	Προτιμησιακό									Τιμή	Αγορ./ Πώλ.	Ημερομηνία		λαχ
171,268,704	0.30	0.30	1.00	11/10/2025	9	---	14	---	1	FORTHNET Α.Ε. (Μ.Ο.Δ.)	---	---	---	---	---	---	1.0000	A	23/10/2019	100.0000	100.0000

Σημειώσεις Εταιρικών Ομολόγων

Ο Όγκος Συναλλαγών υπολογίζεται ως (Τεμάχια) * (Ονομαστική Τιμή). Η Αξία Συναλλαγών υπολογίζεται ως (Τεμάχια) * (Ονομαστική Τιμή) * (Τιμή %) + (Δεδουλευμένοι Τόκοι).

Οι τιμές συναλλαγών των ομολόγων υπολογίζονται ως ποσοστό επί τοις εκατό (%) της ονομαστικής τους τιμής.

Όλα τα ομόλογα έχουν Ονομαστική Αξία εκπεφρασμένη σε Ευρώ (εκτός εάν σημειώνεται διαφορετικά).

Ομολογιακά Δάνεια Επιχειρήσεων – Οργανωμένη Αγορά (Μη Μετατρέψιμα)

Πλήθος Εισηγμένων Ομολογιών	Ονομαστική αξία	Τιμή έκδοσης	Σημερινό επιτόκιο	Ημερ. λήξης	Διάρκεια (έτη)	Σημείωση	Τοκομερίδιο		Μον. Διασπ.	Ομόλογα Επιχειρήσεων	Δεδ. Τόκος	Αποδ./Λήξη	Κατωτ Τιμή	Ανωτ Τιμή	Τιμή κλεισ.	Προηγ. Κλείσιμο-ημ/νία	Όγκος	Αξία Συναλλαγών	Τελευταία εντολή			Μεγ έτους		
							Κοινό	Προτιμησιακό											Τιμή	Αγορ./ Πώλ.	Ημερομηνία		λαχ έτους	
175,000	1,000.00	1,000.00	3.40	26/07/2024	5	---	1	---	1	ΑΤΤΙCΑ Α.Ε. ΣΥΜΜΕΤΟΧΩΝ (Μη μετατρέψιμο)	16.5278	3.6830	98.4000	98.9000	98.6496	98.9040	14/01/2020	115,000	115,347.70	98.5200	A	15/01/2020	98.4000	99.8990
300,000	1,000.00	1,000.00	3.10	27/06/2022	5	---	6	---	1	ΜΥΤΙΛΗΝΑΙΟΣ Α.Ε. ΟΜ. ΕΠΙΧΕΙΡΗΣΕΩΝ (Μη Μετατρέψιμο)	1.8083	2.6020	100.1200	100.8000	100.6741	100.2030	14/01/2020	159,000	160,359.40	100.1300	A	15/01/2020	99.5010	100.8000
50,000	1,000.00	1,000.00	4.25	20/06/2022	5	---	6	---	1	ΣΥΣΤΗΜΑΤΑ SUNLIGHT Α.Β.Ε.Ε. (Μη Μετατρέψιμο)	3.3056	3.5080	---	---	---	100.8000	14/01/2020	---	---	100.9000	A	15/01/2020	100.7000	102.0000
200,000	1,000.00	1,000.00	3.50	21/03/2022	5	---	6	---	1	Ο.Π.Α.Π. Α.Ε. (Μη Μετατρέψιμο)	11.2778	3.0500	100.3000	100.3010	100.3001	100.2310	14/01/2020	11,000	11,157.07	100.2303	A	15/01/2020	100.2311	100.9500
24,260	1,000.00	1,000.00	4.95	26/06/2023	5	---	4	---	1	B&F Α.Β.Ε.Ε. ΕΝΔΥΜΑΤΩΝ (Μη μετατρέψιμο)	2.8875	6.8970	93.0000	93.0000	93.0000	93.1060	14/01/2020	6,000	5,597.33	93.1000	A	15/01/2020	93.0000	94.2000
90,000	1,000.00	1,000.00	3.00	11/05/2023	5	---	4	---	1	CORAL Α.Ε. (Μη μετατρέψιμο)	5.5833	1.9900	---	---	---	102.8660	13/01/2020	---	---	102.8000	A	15/01/2020	102.5090	103.8500
120,000	1,000.00	1,000.00	3.95	04/04/2025	7	---	4	---	1	ΓΕΚ ΤΕΡΝΑ Α.Ε. (Μη μετατρέψιμο)	11.5208	2.5840	105.5000	105.5000	105.5000	104.7100	14/01/2020	2,000	2,133.04	104.7100	A	15/01/2020	104.0537	105.5000
40,000,000	1.00	1.00	5.00	04/10/2021	5	---	14	---	1	HOUSEMARKET Α.Ε. (Μη Μετατρέψιμο)	0.0014	1.8030	104.9000	104.9000	104.9000	104.0000	13/01/2020	100,000	105,038.90	104.1000	A	15/01/2020	103.7385	104.9000
150,000	1,000.00	1,000.00	2.60	22/10/2026	7	---	1	---	1	ΤΕΡΝΑ ΕΝΕΡΓΕΙΑΚΗ Μ.Α.Ε.Χ. (Μη μετατρέψιμο)	6.2833	2.3140	101.5900	101.7000	101.6103	101.4070	14/01/2020	151,000	154,380.28	101.5000	A	15/01/2020	100.6110	102.0000
200,000	1,000.00	1,000.00	3.60	12/03/2026	7	---	2	---	1	ΑΕΡΟΠΟΡΙΑ ΑΙΓΑΙΟΥ Α.Ε. (Μη μετατρέψιμο)	12.7000	2.4280	105.7000	106.0000	105.9460	105.8000	14/01/2020	113,000	121,154.10	105.8500	A	15/01/2020	104.0000	106.0000

Σημειώσεις Εταιρικών Ομολόγων

Ο Όγκος Συναλλαγών υπολογίζεται ως (Τεμάχια) * (Ονομαστική Τιμή). Η Αξία Συναλλαγών υπολογίζεται ως (Τεμάχια) * (Ονομαστική Τιμή) * (Τιμή %) + (Δεδουλευμένοι Τόκοι).

Οι τιμές συναλλαγών των ομολόγων υπολογίζονται ως ποσοστό επί τοις εκατό (%) της ονομαστικής τους τιμής.

Όλα τα ομόλογα έχουν Ονομαστική Αξία εκπεφρασμένη σε Ευρώ (εκτός εάν σημειώνεται διαφορετικά).

Ομόλογα Ελληνικού Δημοσίου

Πλήθος Εισηγμ. Ομολογιών	Όνομ. αξία	Σημερινό επιτόκιο	Υπολογισμός Δεδοουλευμένων	Ημερ/νία Λήξης [1]	Διάρκεια (έτη)	Σημείωση	Ημερομηνία Πληρ.	Αξία τρέχοντος	Μον. Διασπ.	Ομόλογα Ελληνικού Δημοσίου	Κατωτ Τιμή	Ανωτ Τιμή	Τιμή κλεισ.	Προηγ. Κλείσιμο-ημ/νία	Όγκος	Αξία Συναλλαγών	Τελευταία εντολή Αγορ./ Πώλ. Ημερομηνία
3,000,000	1,000.00	4.38	Πργμ/Πργμ	01/08/2022	5	---	01/08	4.38	1	ΟΕΔ-ΣΤΘ-010822-05Χ-4,375-1,000	---	---	---	---	---	---	1.0000 A 28/11/2018
2,500,000	1,000.00	3.45	Πργμ/Πργμ	02/04/2024	5	---	02/04	3.45	1	ΟΕΔ-ΣΤΘ-020424-05Χ-3,450-1,000	---	---	---	---	---	---	---
4,355,990,324	1.00	3.50	Πργμ/Πργμ	30/01/2023	5	---	01/02 - 31/01	3.50	1	ΟΕΔ-ΣΤΘ-300123-05Χ-3,500-1,00	---	---	---	94.5720 13/07/2018	---	---	1.0000 A 28/11/2018
5,962,747,327	1.00	3.75	Πργμ/Πργμ	30/01/2028	10	---	/02 - 01/02 - 31/	3.75	1	ΟΕΔ-ΣΤΘ-300128-10Χ-3,750-1,00	---	---	---	85.4610 13/07/2018	---	---	1.0000 A 28/11/2018
6,091,218,404	1.00	3.90	Πργμ/Πργμ	30/01/2033	15	---	/02 - 01/02 - 31/	3.90	1	ΟΕΔ-ΣΤΘ-300133-15Χ-3,900-1,00	---	---	---	78.6730 13/07/2018	---	---	1.0000 A 28/11/2018
4,805,399,486	1.00	4.00	Πργμ/Πργμ	30/01/2037	19	---	/02 - 01/02 - 31/	4.00	1	ΟΕΔ-ΣΤΘ-300137-19Χ-4,000-1,00	---	---	---	77.0370 13/07/2018	---	---	1.0000 A 28/11/2018
4,603,713,186	1.00	4.20	Πργμ/Πργμ	30/01/2042	24	---	/02 - 01/02 - 31/	4.20	1	ΟΕΔ-ΣΤΘ-300142-24Χ-4,200-1,00	---	---	---	77.7640 13/07/2018	---	---	1.0000 A 28/11/2018
550,418,123	1.00	3.00	Πργμ/Πργμ	24/02/2023	11	---	24/02	3.00	1	ΟΕΔ-ΣΤΘ-240223-11Χ-2,000-1,00	---	---	---	10.0000 22/06/2015	---	10.0000	A 11/07/2019
445,007,576	1.00	3.00	Πργμ/Πργμ	24/02/2024	12	---	24/02	3.00	1	ΟΕΔ-ΣΤΘ-240224-12Χ-2,000-1,00	---	---	---	10.0000 22/06/2015	---	---	---
423,674,226	1.00	3.00	Πργμ/Πργμ	24/02/2025	13	---	24/02	3.00	1	ΟΕΔ-ΣΤΘ-240225-13Χ-2,000-1,00	---	---	---	10.0000 22/06/2015	---	---	---
212,292,153	1.00	3.00	Πργμ/Πργμ	24/02/2026	14	---	24/02	3.00	1	ΟΕΔ-ΣΤΘ-240226-14Χ-2,000-1,00	---	---	---	10.0000 22/06/2015	---	---	---
160,621,352	1.00	3.00	Πργμ/Πργμ	24/02/2027	15	---	24/02	3.00	1	ΟΕΔ-ΣΤΘ-240227-15Χ-2,000-1,00	---	---	---	10.0000 22/06/2015	---	---	---
183,244,055	1.00	3.00	Πργμ/Πργμ	24/02/2028	16	---	24/02	3.00	1	ΟΕΔ-ΣΤΘ-240228-16Χ-2,000-1,00	---	---	---	10.0000 22/06/2015	---	---	---
164,802,894	1.00	3.00	Πργμ/Πργμ	24/02/2029	17	---	24/02	3.00	1	ΟΕΔ-ΣΤΘ-240229-17Χ-2,000-1,00	---	---	---	10.0000 22/06/2015	---	---	---
165,460,943	1.00	3.00	Πργμ/Πργμ	24/02/2030	18	---	24/02	3.00	1	ΟΕΔ-ΣΤΘ-240230-18Χ-2,000-1,00	---	---	---	10.0000 22/06/2015	---	---	---
129,007,241	1.00	3.00	Πργμ/Πργμ	24/02/2031	19	---	24/02	3.00	1	ΟΕΔ-ΣΤΘ-240231-19Χ-2,000-1,00	---	---	---	10.0000 22/06/2015	---	---	---
126,192,683	1.00	3.00	Πργμ/Πργμ	24/02/2032	20	---	24/02	3.00	1	ΟΕΔ-ΣΤΘ-240232-20Χ-2,000-1,00	---	---	---	10.0000 22/06/2015	---	---	---
146,905,168	1.00	3.00	Πργμ/Πργμ	24/02/2033	21	---	24/02	3.00	1	ΟΕΔ-ΣΤΘ-240233-21Χ-2,000-1,00	---	---	---	10.0000 22/06/2015	---	---	---
154,475,606	1.00	3.00	Πργμ/Πργμ	24/02/2034	22	---	24/02	3.00	1	ΟΕΔ-ΣΤΘ-240234-22Χ-2,000-1,00	---	---	---	10.0000 22/06/2015	---	---	---
144,429,441	1.00	3.00	Πργμ/Πργμ	24/02/2035	23	---	24/02	3.00	1	ΟΕΔ-ΣΤΘ-240235-23Χ-2,000-1,00	---	---	---	10.0000 22/06/2015	---	---	---
166,211,676	1.00	3.00	Πργμ/Πργμ	24/02/2036	24	---	24/02	3.00	1	ΟΕΔ-ΣΤΘ-240236-24Χ-2,000-1,00	---	---	---	10.0000 22/06/2015	---	---	---
145,461,669	1.00	3.00	Πργμ/Πργμ	24/02/2037	25	---	24/02	3.00	1	ΟΕΔ-ΣΤΘ-240237-25Χ-2,000-1,00	---	---	---	10.0000 22/06/2015	---	---	---
146,941,087	1.00	3.00	Πργμ/Πργμ	24/02/2038	26	---	24/02	3.00	1	ΟΕΔ-ΣΤΘ-240238-26Χ-2,000-1,00	---	---	---	10.0000 22/06/2015	---	---	---
135,115,612	1.00	3.00	Πργμ/Πργμ	24/02/2039	27	---	24/02	3.00	1	ΟΕΔ-ΣΤΘ-240239-27Χ-2,000-1,00	---	---	---	10.0000 22/06/2015	---	---	---
141,909,637	1.00	3.00	Πργμ/Πργμ	24/02/2040	28	---	24/02	3.00	1	ΟΕΔ-ΣΤΘ-240240-28Χ-2,000-1,00	---	---	---	10.0000 22/06/2015	---	---	---
136,788,720	1.00	3.00	Πργμ/Πργμ	24/02/2041	29	---	24/02	3.00	1	ΟΕΔ-ΣΤΘ-240241-29Χ-2,000-1,00	---	---	---	10.0000 22/06/2015	---	---	---
163,643,410	1.00	3.00	Πργμ/Πργμ	24/02/2042	30	---	24/02	3.00	1	ΟΕΔ-ΣΤΘ-240242-30Χ-2,000-1,00	---	---	---	10.0000 22/06/2015	---	---	---
4,000,000	1,000.00	3.88	Πργμ/Πργμ	12/03/2029	10	---	12/03	3.88	1	ΟΕΔ-ΣΤΘ-120329-10Χ-3,875-1,0000	---	---	---	---	---	100.0000	A 15/10/2019
503,753	1,000.00	0.32	FLR Πργμ/360	16/09/2021	2	---	16/03 - 16/09	---	1	ΟΕΔ-ΚΥΜ-160921-02Χ-0,319-1,000	---	---	---	---	---	---	---
3,000,000	1,000.00	3.38	Πργμ/Πργμ	15/02/2025	7	---	15/02	3.38	1	ΟΕΔ-ΣΤΘ-150225-07Χ-3,375-1,000	---	---	---	---	---	---	---
250,250	1,000.00	2.90	Πργμ/Πργμ	20/03/2023	4	---	20/03	2.90	1	ΟΕΔ-ΣΤΘ-200323-04Χ-2,900-1,000	---	---	---	---	---	---	---
964,000	1,000.00	3.25	Πργμ/Πργμ	20/03/2025	6	---	20/03	3.25	1	ΟΕΔ-ΣΤΘ-200325-06Χ-3,250-1,000	---	---	---	---	---	---	---
2,100,000	1,000.00	3.55	Πργμ/Πργμ	20/03/2026	7	---	20/03	3.55	1	ΟΕΔ-ΣΤΘ-200326-07Χ-3,550-1,000	---	---	---	---	---	---	---
2,500,000	1,000.00	1.88	Πργμ/Πργμ	23/07/2026	7	---	23/07	1.88	1	ΟΕΔ-ΣΤΘ-230726-07Χ-1,875-1,000	---	---	---	---	---	---	---

Σημειώσεις Ομολόγων Ελλ. Δημοσίου

Ο Όγκος Συναλλαγών υπολογίζεται ως (Τεμάχια) * (Ονομαστική Τιμή). Η Αξία Συναλλαγών υπολογίζεται ως (Τεμάχια) * (Ονομαστική Τιμή) * (Τιμή %) + (Δεδοουλευμένοι Τόκοι)

Η Αξία του τρέχοντος τοκομεριδίου για τις εκδόσεις Ονομαστικής Αξίας 0,01 ευρώ, αναφέρεται σε Ονομαστική Αξία 100 ευρώ.

FLR (= Floating Interest Rate) Ομόλογο Μεταβλητού Επιτοκίου.

[1] - Η Ημερομηνία Λήξης της τοκοφόρου περιόδου και η Ημερομηνία Πληρωμής του τοκομεριδίου.

Ομόλογα Ελληνικού Δημοσίου

Πλήθος Εισηγμ. Ομολογιών	Ονομ. αξία	Σημερινό επιτόκιο	Υπολογισμός Δεδουλευμένων	Ημερ/νία Λήξης [1]	Διάρκεια (έτη)	Σημείωση	Ημερομηνία Πληρ.	Αξία τρέχοντος	Μον. Διαπρ.	Ομόλογα Ελληνικού Δημοσίου	Κατωτ Τιμή	Ανωτ Τιμή	Τιμή κλειστ.	Προηγ. Κλείσιμο-ημ/νία	Όγκος	Αξία Συναλλαγών	Τελευταία εντολή Αγορ./ Πώλ. Ημερομηνία
--------------------------	------------	-------------------	---------------------------	--------------------	----------------	----------	------------------	----------------	-------------	-----------------------------------	------------	-----------	--------------	------------------------	-------	-----------------	-----------------------------------------

Σημειώσεις Ομολόγων Ελλ. Δημοσίου

Ο Όγκος Συναλλαγών υπολογίζεται ως (Τεμάχια) * (Ονομαστική Τιμή). Η Αξία Συναλλαγών υπολογίζεται ως (Τεμάχια) * (Ονομαστική Τιμή) * (Τιμή %) + (Δεδουλευμένοι Τόκοι)

Η Αξία του τρέχοντος τοκομεριδίου για τις εκδόσεις Ονομαστικής Αξίας 0,01 ευρώ, αναφέρεται σε Ονομαστική Αξία 100 ευρώ.

FLR (= Floating Interest Rate) Ομόλογο Μεταβλητού Επιτοκίου.

[1] - Η Ημερομηνία Λήξης της τοκοφόρου περιόδου και η Ημερομηνία Πληρωμής του τοκομεριδίου.

Έντοκα Γραμμάτια & Zero Coupon Ομόλογα Ελληνικού Δημοσίου

Ημερ/νία	Διάρκειας 13 εβδομάδων									Διάρκειας 26 εβδομάδων									Διάρκειας 52 εβδομάδων								
	Ημερ/νία Λήξης	Αρχικό Επιτόκιο	Πλήθος Εισηγμένων	Όνομ/κή αξία	Τιμή έκδοσης	Τελευταία Τιμή	Συναλλαγή Ημερομηνία	Όγκος Συναλλαγών	Σημ.	Ημερ/νία Λήξης	Αρχικό Επιτόκιο	Πλήθος Εισηγμένων	Όνομ/κή αξία	Τιμή έκδοσης	Τελευταία Τιμή	Συναλλαγή Ημερομηνία	Όγκος Συναλλαγών	Σημ.	Ημερ/νία Λήξης	Αρχικό Επιτόκιο	Πλήθος Εισηγμένων	Όνομ/κή αξία	Τιμή έκδοσης	Τελευταία Τιμή	Συναλλαγή Ημερομηνία	Όγκος Συναλλαγών	Σημ.
15/03/2019	---	---	---	---	---	---	---	---	---	---	---	---	---	---	---	---	---	---	13/03/2020	0.95	1,000,000	1,000.00	990.50	---	---	---	---
14/06/2019	---	---	---	---	---	---	---	---	---	---	---	---	---	---	---	---	---	---	12/06/2020	0.47	1,000,000	1,000.00	995.30	---	---	---	---
13/09/2019	---	---	---	---	---	---	---	---	---	---	---	---	---	---	---	---	---	---	11/09/2020	0.29	1,000,000	1,000.00	997.05	---	---	---	---

Ημερήσιο Δελτίο Τιμών

Έτος: 141 Αύξων Αριθμός Συνεδρίασης: 9

Ενότητα 5: Ομόλογα Ελληνικού Δημοσίου Διαπραγματεύσιμα με τη Μέθοδο Εκφώνησης - Αντιφώνησης

Τετάρτη, 15 Ιανουαρίου, 2020

Ομόλογα σε Κυκλοφορία	Νόμισμα / Ελάχιστη διαπραγ.	Ημερομηνία Πληρ.	Αξία τρέχοντος τοκομεριδίου	Σημείωση	Τοκομερίδιο	Μονάδα διαπίσης	Ημερ/νία Έκδοσης	Διάρκεια (έτη)	Σημερινό επιτόκιο	Υ.Δ.Τ σε	Ομόλογα	Τελευταία τιμή προηγ.	Τελευτ. Τιμή	Εκφ. τοις μετρητοίς (€)	Συναλλαγές σε τμχ	Ελάχιστο ζωής	Μέγιστο ζωής		
0	GBP / 10	01/12	0.25	---	63	1	01/12/1928	100	2.5	360	Ε.Κ.Τ.Ε.	---	---	---	---	---	---		
103,746	GBP / 10	01/12	0.25	---	61	1	01/12/1930	98	2.5	360	Ε.Κ.Τ.Ε. σειρά	2.27	05/02/1996	2.27	Π	05/02/1996	---	2.27	2.27

Νομικών Προσώπων και Εταιρειών σε Συνάλλαγμα και Ευρο

Σημειώσεις Ομολόγων Ελλ. Δημοσίου

Υ.Δ.Τ: Υπολογισμός Δεδουλευμένων Τόκων.

FLR (= Floating Interest Rate) Ομόλογο Μεταβλητού Επιτοκίου.

Η ελάχιστη διαπραγματεύσιμη Ονομαστική Αξία για όλους τους Άυλους Τίτλους του Δημοσίου είναι τα 100 Ευρώ.

(μφρ-0)

Πίνακας Μελών Χρηματιστηρίου Αθηνών και Μελών ΕΤ.ΕΚ.

Επωνυμία	Διεύθυνση	Τηλέφωνο	Φαξ	Αγορά Μετοχών			Αγορά Παραγώγων		Μέλη ΕΤ.ΕΚ.	
				Μέλος Αγοράς	Μέλος εξ Αποστάσεως	Ειδικός Διαπρήτης	Διαπρήτης	Ειδικός Διαπρήτης	Γενικό Εκκαθιστικό	Άμεσο Εκκαθιστικό
ALPHA ΤΡΑΠΕΖΑ Α.Ε.									a	
ΣΤΑΔΙΟΥ 40, ΑΘΗΝΑ		(210)-3260000	(210)-3264116							
		(210)-3265546	(210)-3265811							
ΛΕΩΦ. ΑΘΗΝΩΝ 103, ΑΘΗΝΑ		+30 2103436820	210-3436270							
ARGUS STOCKBROKERS LTD				a	a		a			
Λ.ΚΕΝΝΕΤΥ 12-14 Γ' ΟΡΟΦΟΣ, Τ.Θ.24863 25 ,		0035722717000								
ATLANTIC SECURITIES LTD				a	a					
ΠΡΟΔΡΟΜΟΥ 37 37,		0035722445400								
ΑΧΟΝ ΧΡΗΜΑΤΙΣΤΗΡΙΑΚΗ Α.Ε.Π.Ε.Υ.				a			a			
ΣΤΑΔΙΟΥ 48 48, ΑΘΗΝΑ		2103363800								
ΒΕΤΑ ΧΡΗΜΑΤΙΣΤΗΡΙΑΚΗ Α.Ε.Π.Ε.Υ.				a		a	a			a
Λ.ΑΛΕΞΑΝΔΡΑΣ 29 29 , ΑΘΗΝΑ		2106478900								
BNP PARIBAS SECURITIES SERVICES									a	
ΛΑΜΨΑΚΟΥ 2 2, ΑΘΗΝΑ		2107468525								
BOFA SECURITIES EUROPE SA				a	a					
112 AVENUE KL?BER 75116 ,										
CAPITAL ΑΧΕΠΕΥ				a			a			
ΜΗΤΡΟΠΟΛΕΩΣ 58 58, ΑΘΗΝΑ		2103369700								
CFS ΧΡΗΜΑΤΙΣΤΗΡΙΑΚΗ Α.Ε.Π.Ε.Υ.				a						
ΠΑΠΑΡΡΗΓΟΠΟΥΛΟΥ 3 3, ΑΘΗΝΑ		2103360800								
CITIGROUP GLOBAL MARKETS EUROPE AG				a	a					
REUTERWEG FRANKFURT 16 16,										
CITIGROUP GLOBAL MARKETS LIMITED				a	a					
33 CANADA SQUARE -CANARY WHARF 1,		+44 02079864000								
CREDIT SUISSE SECURITIES (EUROPE) LIMITED				a	a					
ONE CABOT SQUARE 1 , LONDON		+44 2078888888								
CREDIT SUISSE SECURITIES SV				a	a					
CALLE AYALA 42, 3A PLANTA-B MADRID ,										
DEUTSCHE BANK AG					a					
GREAT WINCHESTER STREET 1 , LONDON		+44 20 754 54209	00441133361437							
EUROBANK EQUITIES Α.Ε.Π.Ε.Υ.				a		a	a	a		a
ΦΙΛΕΛΛΗΝΩΝ 10 & ΞΕΝΟΦΩΝΤΟΣ 13 , ΑΘΗΝΑ		2103720000								
EUROCORP Α.Ε.Π.Ε.Υ.				a			a			a
ΠΛ.ΦΙΛΙΚΗΣ ΕΤΑΙΡΕΙΑΣ 14 14, ΑΘΗΝΑ		210-7263600								
EUROTRUST ΧΡΗΜΑΤΙΣΤΗΡΙΑΚΗ Α.Ε.Π.Ε.Υ.				a						
ΣΕΒΑΣΤΟΥΠΟΛΕΩΣ 113 113, ΑΘΗΝΑ		2103363100								
EUROXX ΧΡΗΜΑΤΙΣΤΗΡΙΑΚΗ Α.Ε.Π.Ε.Υ.				a		a	a	a		a
ΠΑΛΑΙΟΛΟΓΟΥ 7, ΧΑΛΑΝΔΡΙ		+30 2106879400	210-6879401							
ΠΑΛΑΙΟΛΟΓΟΥ 7, ΧΑΛΑΝΔΡΙ		(210)-6879400	(210)-6879401							
GLOBAL CAPITAL SECURITIES & FINANCIAL SERVICES LTD				a	a					
P.O. BOX 16099 50,		0035722710710								
HSBC FRANCE									a	
Λ.ΜΕΣΣΟΓΕΙΩΝ 109-111 109-111,		2106961125								
INDEX ΧΡΗΜΑΤΙΣΤΗΡΙΑΚΗ Α.Ε.Π.Ε.Υ.				a						
ΔΡΑΓΑΤΣΑΝΙΟΥ 6 6, ΑΘΗΝΑ		6944589533								
LAIKI FINANCIAL SERVICES LTD					a					
ΛΕΩΦ. ΒΥΡΩΝΟΣ 26, ΛΕΥΚΩΣΙΑ ΚΥΠΡΟΥ		357 22367367	357 22718567							
MEGA EQUITY SECURITIES & FINANCIAL SERVICES PUBLIC LTD				a	a		a			
ΛΕΩΦ.ΓΡΙΒΑ ΔΙΓΕΝΗ 42-44 42-44,		0035722711711								
MERIT ΧΡΗΜΑΤΙΣΤΗΡΙΑΚΗ Α.Ε.Π.Ε.Υ.				a		a	a			a
ΣΟΦΟΚΛΕΟΥΣ 5 5, ΑΘΗΝΑ		2103671880								
MERRILL LYNCH INTERNATIONAL				a	a					
2 KING EDWARD STREET 2 , LONDON		210329 2164								
NUNTIUS ΧΡΗΜΑΤΙΣΤΗΡΙΑΚΗ Α.Ε.Π.Ε.Υ.				a						
ΔΡΑΓΑΤΣΑΝΙΟΥ 6 6, ΑΘΗΝΑ		2103350599								
ONE PLUS CAPITAL LIMITED				a	a					
75 PRODROMOU AVENUE NICOSIA 1307 ,		35722873760								
PROCHOICE CHRIMATISTIRIAKI LTD				a	a					
ΛΕΩΦ.ΣΤΥΡΟΥ ΚΥΠΡΙΑΝΟΥ 57, ΑΚΙΝΗΤΑ Φ 57,		035724661192								
SHARELINK SECURITIES & FINANCIAL SERVICES LTD				a	a		a			
ELLINAS HOUSE-ΘΕΟΤΟΚΗ 6 6 ,		0035722554436								
SOCIETE GENERALE S.A.				a	a		a			
17 COURS VALMY, CEDEX ,		+33 157290504								

Πίνακας Μελών Χρηματιστηρίου Αθηνών και Μελών ΕΤ.ΕΚ.

Επωνυμία	Τηλέφωνο	Φαξ	Αγορά Μετοχών			Αγορά Παραγώγων		Μέλη ΕΤ.ΕΚ.	
			Μέλος Αγοράς	Μέλος εξ Αποστάσεως	Ειδικός Διαπρήτης	Διαπρήτης	Ειδικός Διαπρήτης	Γενικό Εκκαθιστικό	Άμεσο Εκκαθιστικό
SOLIDUS SECURITIES Α.Ε.Π.Ε.Υ.			a			a			a
ΛΟΥΙΖΗΣ ΡΙΑΝΚΟΥΡ 64 64, ΑΘΗΝΑ	2106900600								
THE CYPRUS INVESTMENT & SECURITIES CORPORATION LTD			a	a					
ΕΒΡΟΥ 4 154,	0035722121700								
UBS EUROPE SE			a	a					
OPERNTURM, BOCKENHEIMER LANDSTRASSE 2-4 2-4 ,	00496921790								
UBS LIMITED				a					
FINSBURY AVENUE 1 , LONDON	+44 2075687135								
Α. ΣΑΡΡΗΣ ΧΡΗΜΑΤΙΣΤΗΡΙΑΚΗ Α.Ε.Π.Ε.Υ.			a						
ΔΡΑΓΑΤΣΑΝΙΟΥ 6, ΑΘΗΝΑ	2103367700								
ΑΛΦΑ FINANCE ΔΕΠΕΥ			a		a	a	a		a
ΜΕΡΛΙΝ 5 5, ΑΘΗΝΑ	2103487205								
Γ. Α. ΠΕΡΒΑΝΑΣ ΧΡΗΜΑΤΙΣΤΗΡΙΑΚΗ Α.Ε.Π.Ε.Υ			a						
ΣΟΦΟΚΛΕΟΥΣ 7-9 7-9, ΑΘΗΝΑ	2103727200								
ΔΥΝΑΜΙΚΗ ΧΡΗΜΑΤΙΣΤΗΡΙΑΚΗ Α.Ε.Π.Ε.Υ			a			a			a
ΤΡΑΛΛΕΩΝ 2 & Λ.ΣΥΓΓΡΟΥ 223 , ΝΕΑ ΣΜΥΡΝΗ	2103677700								
ΕΘΝΙΚΗ ΤΡΑΠΕΖΑ ΤΗΣ ΕΛΛΑΔΟΣ Α.Ε.			a		a	a		a	
ΑΚΑΔΗΜΙΑΣ 68, ΑΘΗΝΑ	(210)-3328817	(210)-3328678							
ΑΙΟΛΟΥ 86, ΑΘΗΝΑ	(210)-3341000	(210)-3228187							
ΕΘΝΙΚΗ ΧΡΗΜΑΤΙΣΤΗΡΙΑΚΗ Α.Ε.Π.Ε.Υ.			a		a	a	a		
ΛΕΩΦ. ΚΗΦΙΣΙΑΣ 66 (ΚΤΗΡΙΟ Α) 66, ΜΑΡΟΥΣΙ	2107720000								
ΕΛΛΗΝΙΚΗ ΤΡΑΠΕΖΑ (ΕΠΕΝΔΥΣΕΙΣ) ΛΤΔ				a					
ΛΕΩΦ.ΚΥΡΙΑΚΟΥ ΜΑΤΣΗ 31 - ΤΘ 24747 , ΛΕΥΚΩΣΙΑ ΚΥΠΡΟΥ	+357 22500100	357 22500110							
ΕΛΛΗΝΟΑΜΕΡΙΚΑΝΙΚΗ ΧΡΗΜΑΤΙΣΤΗΡΙΑΚΗ ΔΕΠΕΥ			a		a	a			a
ΑΝΔΡΕΑ ΠΑΠΑΝΔΡΕΟΥ 27 27, ΜΑΡΟΥΣΙ	2103311100								
Ι. Χ. ΜΑΥΡΙΚΗΣ ΧΡΗΜΑΤΙΣΤΗΡΙΑΚΗ Α.Ε.Π.Ε.Υ			a						
ΣΟΦΟΚΛΕΟΥΣ 5 5, ΑΘΗΝΑ	2103240185								
ΚΑΠΠΑ ΧΡΗΜΑΤΙΣΤΗΡΙΑΚΗ Α.Ε.Π.Ε.Υ.			a			a			
ΒΑΛΛΑΩΡΙΤΟΥ 15 15, ΑΘΗΝΑ	2103610371								
ΚΑΡΑΜΑΝΩΦ ΧΡΗΜΑΤΙΣΤΗΡΙΑΚΗ Α.Ε.Π.Ε.Υ.			a			a			
ΠΛ.ΑΓ.ΘΕΟΔΩΡΩΝ 2 2, ΑΘΗΝΑ	2103212947								
ΚΥΚΛΟΣ ΧΡΗΜΑΤΙΣΤΗΡΙΑΚΗ Α.Ε.Π.Ε.Υ.			a			a			a
ΠΑΝΕΠΙΣΤΗΜΙΟΥ 39 39, ΑΘΗΝΑ	6944589533								
ΛΕΩΝ ΔΕΠΟΛΑΣ ΧΡΗΜΑΤΙΣΤΗΡΙΑΚΗ Α.Ε.Π.Ε.Υ.			a		a	a			
ΧΡΗΣΤΟΥ ΛΑΔΑ 1 1, ΑΘΗΝΑ	2103213276 -28								
Ν. ΧΡΥΣΟΧΟΙΔΗΣ ΧΡΗΜΑΤΙΣΤΗΡΙΑΚΗ Α.Ε.Π.Ε.Υ			a			a			a
ΣΟΦΟΚΛΕΟΥΣ 7-9 7-9, ΑΘΗΝΑ	2103213913								
ΠΑΝΤΕΛΑΚΗΣ ΧΡΗΜΑΤΙΣΤΗΡΙΑΚΗ Α.Ε.Π.Ε.Υ			a		a	a	a		
ΕΘΝΙΚΗΣ ΑΝΤΙΣΤΑΣΕΩΣ 57, ΚΤΙΡΙΟ Β 57, ΧΑΛΑΝΔΡΙ	2106965000								
ΠΕΙΡΑΙΩΣ Α.Ε.Π.Ε.Υ.			a		a	a	a		a
ΣΤΑΔΙΟΥ 10 10 10, ΑΘΗΝΑ	2103354100								
ΠΗΓΑΣΟΣ ΧΡΗΜΑΤΙΣΤΗΡΙΑΚΗ Α.Ε.Π.Ε.Υ.			a			a			
ΒΑΛΛΑΩΡΙΤΟΥ 17 & ΑΜΕΡΙΚΗΣ 17 , ΑΘΗΝΑ	2103670700								
ΣΤ. ΕΜ. ΛΑΥΡΕΝΤΑΚΗΣ ΧΡΗΜΑΤΙΣΤΗΡΙΑΚΗ Α.Ε.Π.Ε.Υ.			a			a			
ΣΟΦΟΚΛΕΟΥΣ 7-9 7-9, ΑΘΗΝΑ	2103213336								
ΤΡΑΠΕΖΑ EUROBANK ERGASIAS Α.Ε.								a	
ΟΘΩΝΟΣ 8, ΑΘΗΝΑ	(210)-3337969	(210)-3245916							
	(210)-3337000	(210)-3233866							
ΟΘΩΝΟΣ 8, ΑΘΗΝΑ	+30 2103337000	210-3245916							
ΤΡΑΠΕΖΑ ΟΡΤΙΜΑ BANK Α.Ε.			a		a	a	a	a	
ΑΙΓΙΛΕΙΑΣ 32 & ΠΑΡΑΔΕΙΣΟΥ 32 , ΜΑΡΟΥΣΙ	2108173662								
ΤΡΑΠΕΖΑ ΠΕΙΡΑΙΩΣ Α.Ε.			a			a		a	
ΑΜΕΡΙΚΗΣ 4, ΑΘΗΝΑ	(210)-3335000	(210)-3335079							
	(210)-3335918	(210)-3254207							
ΑΜΕΡΙΚΗΣ 4, ΑΘΗΝΑ	+30 2103335000	210-3335079							

Πίνακας Μετοχών Υπό Ειδική Διαπραγμάτευση

Χρέογραφο	Κατηγορία Διαπραγμάτευσης
Ειδικός Διαπραγματευτής	Εναρξη Ειδικής Διαπραγμάτευσης
ALPHA ETF FTSE Athex Large Cap	Διαπραγματεύσιμα Αμοιβαία Κεφάλαια (Δ.Α.Κ.)
ΑΛΦΑ FINANCE ΑΕΠΕΥ	25/01/2013
ΑΛΦΑ FINANCE ΑΕΠΕΥ	02/01/1900
ΕΘΝΙΚΗ ΧΡΗΜΑΤΙΣΤΗΡΙΑΚΗ Α.Ε.Π.Ε.Υ.	02/01/1900
ΕΘΝΙΚΗ ΧΡΗΜΑΤΙΣΤΗΡΙΑΚΗ Α.Ε.Π.Ε.Υ.	07/04/2013
A.S. COMPANYY (ΚΟ)	Κύρια Αγορά
EUROBANK EQUITIES Α.Ε.Π.Ε.Υ.	01/04/2019
ALPHA BANK (ΚΟ)	Κύρια Αγορά
EUROBANK EQUITIES Α.Ε.Π.Ε.Υ.	22/10/2006
EUROBANK EQUITIES Α.Ε.Π.Ε.Υ.	24/10/2012
MERIT ΧΡΗΜΑΤΙΣΤΗΡΙΑΚΗ Α.Ε.Π.Ε.Υ.	03/09/2012
MERIT ΧΡΗΜΑΤΙΣΤΗΡΙΑΚΗ Α.Ε.Π.Ε.Υ.	03/09/2013
ΑΛΦΑ FINANCE ΑΕΠΕΥ	29/02/2016
ΕΘΝΙΚΗ ΧΡΗΜΑΤΙΣΤΗΡΙΑΚΗ Α.Ε.Π.Ε.Υ.	02/01/1900
ΕΘΝΙΚΗ ΧΡΗΜΑΤΙΣΤΗΡΙΑΚΗ Α.Ε.Π.Ε.Υ.	15/01/2013
ΕΛΛΗΝΟΑΜΕΡΙΚΑΝΙΚΗ ΧΡΗΜΑΤΙΣΤΗΡΙΑΚΗ ΑΕΠΕΥ	25/07/2014
ΕΛΛΗΝΟΑΜΕΡΙΚΑΝΙΚΗ ΧΡΗΜΑΤΙΣΤΗΡΙΑΚΗ ΑΕΠΕΥ	06/02/2019
ΛΕΩΝ ΔΕΠΟΛΑΣ ΧΡΗΜΑΤΙΣΤΗΡΙΑΚΗ Α.Ε.Π.Ε.Υ.	04/01/2016
ΠΕΙΡΑΙΩΣ Α.Ε.Π.Ε.Υ.	28/05/2013
ΠΕΙΡΑΙΩΣ Α.Ε.Π.Ε.Υ.	28/05/2009
ΑΤΤΙΣΑ ΣΥΜΜΕΤΟΧΩΝ (ΚΟ)	Κύρια Αγορά
ΕΛΛΗΝΟΑΜΕΡΙΚΑΝΙΚΗ ΧΡΗΜΑΤΙΣΤΗΡΙΑΚΗ ΑΕΠΕΥ	28/12/2017
ΑΤΤΙΣΑ BANK Α.Τ.Ε. (ΚΟ)	Κύρια Αγορά
EUROBANK EQUITIES Α.Ε.Π.Ε.Υ.	11/11/2019
EUROXX ΧΡΗΜΑΤΙΣΤΗΡΙΑΚΗ Α.Ε.Π.Ε.Υ.	22/01/2016
ΠΕΙΡΑΙΩΣ Α.Ε.Π.Ε.Υ.	20/09/2017
AUTOHELLAS (ΚΟ)	Κύρια Αγορά
EUROXX ΧΡΗΜΑΤΙΣΤΗΡΙΑΚΗ Α.Ε.Π.Ε.Υ.	02/07/2018
ΑΛΦΑ FINANCE ΑΕΠΕΥ	01/07/2019
BRIQ PROPERTIES (ΚΟ)	Κύρια Αγορά
EUROBANK EQUITIES Α.Ε.Π.Ε.Υ.	09/01/2019
EUROBANK EQUITIES Α.Ε.Π.Ε.Υ.	09/09/2019
BYTE COMPUTER (ΚΟ)	Κύρια Αγορά
MERIT ΧΡΗΜΑΤΙΣΤΗΡΙΑΚΗ Α.Ε.Π.Ε.Υ.	04/08/2013
MERIT ΧΡΗΜΑΤΙΣΤΗΡΙΑΚΗ Α.Ε.Π.Ε.Υ.	04/08/2008
CENERGY HOLDINGS (ΚΑ)	Κύρια Αγορά
EUROBANK EQUITIES Α.Ε.Π.Ε.Υ.	02/01/2017
EUROBANK EQUITIES Α.Ε.Π.Ε.Υ.	02/01/2016
ΑΛΦΑ FINANCE ΑΕΠΕΥ	02/01/2017
ΑΛΦΑ FINANCE ΑΕΠΕΥ	02/01/2016
CNL CAPITAL (ΚΟ)	Κύρια Αγορά
MERIT ΧΡΗΜΑΤΙΣΤΗΡΙΑΚΗ Α.Ε.Π.Ε.Υ.	01/10/2018
COCA-COLA HBC AG (ΚΟ)	Κύρια Αγορά
ΕΘΝΙΚΗ ΧΡΗΜΑΤΙΣΤΗΡΙΑΚΗ Α.Ε.Π.Ε.Υ.	02/01/1900
ΕΘΝΙΚΗ ΧΡΗΜΑΤΙΣΤΗΡΙΑΚΗ Α.Ε.Π.Ε.Υ.	29/04/2013
ΠΕΙΡΑΙΩΣ Α.Ε.Π.Ε.Υ.	04/05/2015
FOURLIS ΣΥΜΜΕΤΟΧΩΝ (ΚΟ)	Κύρια Αγορά
EUROBANK EQUITIES Α.Ε.Π.Ε.Υ.	01/12/2016
ΠΕΙΡΑΙΩΣ Α.Ε.Π.Ε.Υ.	06/03/2017
INTERCONTINENTAL (ΚΟ)	Κύρια Αγορά
ΛΕΩΝ ΔΕΠΟΛΑΣ ΧΡΗΜΑΤΙΣΤΗΡΙΑΚΗ Α.Ε.Π.Ε.Υ.	03/06/2019
INTRACOM HOLDINGS (ΚΟ)	Κύρια Αγορά
ΛΕΩΝ ΔΕΠΟΛΑΣ ΧΡΗΜΑΤΙΣΤΗΡΙΑΚΗ Α.Ε.Π.Ε.Υ.	08/10/2018
JUMBO (ΚΟ)	Κύρια Αγορά
MERIT ΧΡΗΜΑΤΙΣΤΗΡΙΑΚΗ Α.Ε.Π.Ε.Υ.	06/11/2017
ΠΕΙΡΑΙΩΣ Α.Ε.Π.Ε.Υ.	06/03/2017
LAMDA DEVELOPMENT(ΚΟ)	Κύρια Αγορά
EUROBANK EQUITIES Α.Ε.Π.Ε.Υ.	08/12/2014
ΠΑΝΤΕΛΑΚΗΣ ΧΡΗΜΑΤΙΣΤΗΡΙΑΚΗ Α.Ε.Π.Ε.Υ	06/11/2017
ΠΕΙΡΑΙΩΣ Α.Ε.Π.Ε.Υ.	29/06/2017
MARFIN INVESTMENT GROUP (ΚΟ)	Κύρια Αγορά
ΠΕΙΡΑΙΩΣ Α.Ε.Π.Ε.Υ.	02/02/2009
ΠΕΙΡΑΙΩΣ Α.Ε.Π.Ε.Υ.	02/02/2013
MLS ΠΛΗΡΟΦΟΡΙΚΗ (ΚΟ)	Κύρια Αγορά
ΠΕΙΡΑΙΩΣ Α.Ε.Π.Ε.Υ.	01/08/2019
PROFILE (ΚΟ)	Κύρια Αγορά
ΠΑΝΤΕΛΑΚΗΣ ΧΡΗΜΑΤΙΣΤΗΡΙΑΚΗ Α.Ε.Π.Ε.Υ	01/07/2019
QUALITY & RELIABILITY (ΚΟ)	Κύρια Αγορά
ΒΕΤΑ ΧΡΗΜΑΤΙΣΤΗΡΙΑΚΗ Α.Ε.Π.Ε.Υ.	20/08/2014

Πίνακας Μετοχών Υπό Ειδική Διαπραγμάτευση

Χρεόγραφο	Κατηγορία Διαπραγμάτευσης
Ειδικός Διαπραγματευτής	Έναρξη Ειδικής Διαπραγμάτευσης
QUEST ΣΥΜΜΕΤΟΧΩΝ (ΚΟ)	Κύρια Αγορά
ΒΕΤΑ ΧΡΗΜΑΤΙΣΤΗΡΙΑΚΗ Α.Ε.Π.Ε.Υ.	26/03/2018
EUROBANK EQUITIES Α.Ε.Π.Ε.Υ.	28/01/2019
ΤΙΤΑΝ CEMENT (ΚΑ)	Κύρια Αγορά
EUROBANK EQUITIES Α.Ε.Π.Ε.Υ.	07/11/2019
EUROBANK EQUITIES Α.Ε.Π.Ε.Υ.	06/11/2019
ΝΙΟΗΛCO SA/ΝΥ (ΚΑ)	Κύρια Αγορά
EUROBANK EQUITIES Α.Ε.Π.Ε.Υ.	04/03/2014
EUROBANK EQUITIES Α.Ε.Π.Ε.Υ.	01/01/2017
MERIT ΧΡΗΜΑΤΙΣΤΗΡΙΑΚΗ Α.Ε.Π.Ε.Υ.	17/03/2014
ΑΛΦΑ FINANCE ΑΕΠΕΥ	11/03/2008
ΑΛΦΑ FINANCE ΑΕΠΕΥ	17/02/2014
ΑΒΑΞ Α.Ε. (ΚΟ)	Κύρια Αγορά
EUROBANK EQUITIES Α.Ε.Π.Ε.Υ.	14/12/2015
ΑΔΜΗΕ ΣΥΜΜΕΤΟΧΩΝ Α.Ε. (ΚΟ)	Κύρια Αγορά
ΠΕΙΡΑΙΩΣ Α.Ε.Π.Ε.Υ.	29/06/2017
ΑΛΟΥΜΥΛΑ (ΚΟ)	Κύρια Αγορά
ΒΕΤΑ ΧΡΗΜΑΤΙΣΤΗΡΙΑΚΗ Α.Ε.Π.Ε.Υ.	18/07/2013
ΓΕΚ ΤΕΡΝΑ (ΚΟ)	Κύρια Αγορά
ΕΛΛΗΝΟΑΜΕΡΙΚΑΝΙΚΗ ΧΡΗΜΑΤΙΣΤΗΡΙΑΚΗ ΑΕΠΕΥ	07/09/2015
ΠΕΙΡΑΙΩΣ Α.Ε.Π.Ε.Υ.	29/08/2019
ΔΕΗ (ΚΟ)	Κύρια Αγορά
EUROBANK EQUITIES Α.Ε.Π.Ε.Υ.	23/10/2012
EUROBANK EQUITIES Α.Ε.Π.Ε.Υ.	22/10/2006
MERIT ΧΡΗΜΑΤΙΣΤΗΡΙΑΚΗ Α.Ε.Π.Ε.Υ.	06/11/2017
ΑΛΦΑ FINANCE ΑΕΠΕΥ	23/07/2018
ΑΛΦΑ FINANCE ΑΕΠΕΥ	08/01/2013
ΑΛΦΑ FINANCE ΑΕΠΕΥ	09/01/2006
ΕΘΝΙΚΗ ΧΡΗΜΑΤΙΣΤΗΡΙΑΚΗ Α.Ε.Π.Ε.Υ.	26/03/2013
ΕΘΝΙΚΗ ΧΡΗΜΑΤΙΣΤΗΡΙΑΚΗ Α.Ε.Π.Ε.Υ.	02/01/1900
ΠΕΙΡΑΙΩΣ Α.Ε.Π.Ε.Υ.	28/09/2009
ΠΕΙΡΑΙΩΣ Α.Ε.Π.Ε.Υ.	28/09/2013
ΕΘΝΙΚΗ ΤΡΑΠΕΖΑ (ΚΟ)	Κύρια Αγορά
EUROBANK EQUITIES Α.Ε.Π.Ε.Υ.	24/10/2012
EUROBANK EQUITIES Α.Ε.Π.Ε.Υ.	22/10/2006
MERIT ΧΡΗΜΑΤΙΣΤΗΡΙΑΚΗ Α.Ε.Π.Ε.Υ.	03/09/2013
MERIT ΧΡΗΜΑΤΙΣΤΗΡΙΑΚΗ Α.Ε.Π.Ε.Υ.	03/09/2012
ΑΛΦΑ FINANCE ΑΕΠΕΥ	09/01/2006
ΑΛΦΑ FINANCE ΑΕΠΕΥ	08/01/2013
ΕΘΝΙΚΗ ΧΡΗΜΑΤΙΣΤΗΡΙΑΚΗ Α.Ε.Π.Ε.Υ.	28/02/2013
ΕΘΝΙΚΗ ΧΡΗΜΑΤΙΣΤΗΡΙΑΚΗ Α.Ε.Π.Ε.Υ.	02/01/1900
ΕΛΛΗΝΟΑΜΕΡΙΚΑΝΙΚΗ ΧΡΗΜΑΤΙΣΤΗΡΙΑΚΗ ΑΕΠΕΥ	25/07/2014
ΛΕΩΝ ΔΕΠΟΛΑΣ ΧΡΗΜΑΤΙΣΤΗΡΙΑΚΗ Α.Ε.Π.Ε.Υ.	20/04/2015
ΛΕΩΝ ΔΕΠΟΛΑΣ ΧΡΗΜΑΤΙΣΤΗΡΙΑΚΗ Α.Ε.Π.Ε.Υ.	20/05/2015
ΠΕΙΡΑΙΩΣ Α.Ε.Π.Ε.Υ.	08/09/2013
ΠΕΙΡΑΙΩΣ Α.Ε.Π.Ε.Υ.	08/09/2008
ΕΚΤΕΡ (ΚΟ)	Κύρια Αγορά
EUROBANK EQUITIES Α.Ε.Π.Ε.Υ.	16/10/2017
ΛΕΩΝ ΔΕΠΟΛΑΣ ΧΡΗΜΑΤΙΣΤΗΡΙΑΚΗ Α.Ε.Π.Ε.Υ.	21/05/2018
ΕΛΑΣΤΡΟΝ (ΚΟ)	Κύρια Αγορά
ΛΕΩΝ ΔΕΠΟΛΑΣ ΧΡΗΜΑΤΙΣΤΗΡΙΑΚΗ Α.Ε.Π.Ε.Υ.	20/02/2017
ΕΛΒΑΛΧΑΛΚΟΡ (ΚΟ)	Κύρια Αγορά
EUROBANK EQUITIES Α.Ε.Π.Ε.Υ.	07/05/2018
ΑΛΦΑ FINANCE ΑΕΠΕΥ	07/05/2018
ΕΛΛΑΚΤΩΡ (ΚΟ)	Κύρια Αγορά
EUROXX ΧΡΗΜΑΤΙΣΤΗΡΙΑΚΗ Α.Ε.Π.Ε.Υ.	24/09/2018
ΑΛΦΑ FINANCE ΑΕΠΕΥ	14/03/2019
ΑΛΦΑ FINANCE ΑΕΠΕΥ	18/03/2019
ΕΘΝΙΚΗ ΧΡΗΜΑΤΙΣΤΗΡΙΑΚΗ Α.Ε.Π.Ε.Υ.	02/01/1900
ΕΘΝΙΚΗ ΧΡΗΜΑΤΙΣΤΗΡΙΑΚΗ Α.Ε.Π.Ε.Υ.	25/06/2013
ΕΛΛΗΝΟΑΜΕΡΙΚΑΝΙΚΗ ΧΡΗΜΑΤΙΣΤΗΡΙΑΚΗ ΑΕΠΕΥ	14/01/2019
ΠΕΙΡΑΙΩΣ Α.Ε.Π.Ε.Υ.	22/10/2018
ΕΛΛΗΝ ΧΡΗΜΑΤΙΣΤΗΡΙΑ Χ.Α. (ΚΟ)	Κύρια Αγορά
ΕΘΝΙΚΗ ΧΡΗΜΑΤΙΣΤΗΡΙΑΚΗ Α.Ε.Π.Ε.Υ.	02/01/1900
ΕΘΝΙΚΗ ΧΡΗΜΑΤΙΣΤΗΡΙΑΚΗ Α.Ε.Π.Ε.Υ.	25/06/2013
ΠΕΙΡΑΙΩΣ Α.Ε.Π.Ε.Υ.	04/05/2015
ΕΛΛΗΝΙΚΑ ΠΕΤΡΕΛΑΙΑ (ΚΟ)	Κύρια Αγορά
ΕΛΛΗΝΟΑΜΕΡΙΚΑΝΙΚΗ ΧΡΗΜΑΤΙΣΤΗΡΙΑΚΗ ΑΕΠΕΥ	14/09/2015
ΠΕΙΡΑΙΩΣ Α.Ε.Π.Ε.Υ.	20/03/2017

Πίνακας Μετοχών Υπό Ειδική Διαπραγμάτευση

Χρεόγραφο	Κατηγορία Διαπραγμάτευσης
Ειδικός Διαπραγματευτής	Έναρξη Ειδικής Διαπραγμάτευσης
ΕΛΤΟΝ (ΚΟ)	Κύρια Αγορά
ΒΕΤΑ ΧΡΗΜΑΤΙΣΤΗΡΙΑΚΗ Α.Ε.Π.Ε.Υ.	03/09/2013
ΒΕΤΑ ΧΡΗΜΑΤΙΣΤΗΡΙΑΚΗ Α.Ε.Π.Ε.Υ.	03/09/2012
ΛΕΩΝ ΔΕΠΟΛΑΣ ΧΡΗΜΑΤΙΣΤΗΡΙΑΚΗ Α.Ε.Π.Ε.Υ.	01/04/2019
ΕΥΔΑΠ (ΚΟ)	Κύρια Αγορά
EUROBANK EQUITIES Α.Ε.Π.Ε.Υ.	10/06/2019
ΕΥΡΩΠΑΪΚΗ ΠΙΣΤΗ (ΚΟ)	Κύρια Αγορά
EUROBANK EQUITIES Α.Ε.Π.Ε.Υ.	08/07/2019
ΠΑΝΤΕΛΑΚΗΣ ΧΡΗΜΑΤΙΣΤΗΡΙΑΚΗ Α.Ε.Π.Ε.Υ.	15/07/2019
ΙΚΤΙΝΟΣ ΕΛΛΑΣ (ΚΟ)	Κύρια Αγορά
EUROBANK EQUITIES Α.Ε.Π.Ε.Υ.	25/02/2019
ΑΛΦΑ FINANCE ΑΕΠΕΥ	01/04/2019
ΕΘΝΙΚΗ ΧΡΗΜΑΤΙΣΤΗΡΙΑΚΗ Α.Ε.Π.Ε.Υ.	02/01/1900
ΕΘΝΙΚΗ ΧΡΗΜΑΤΙΣΤΗΡΙΑΚΗ Α.Ε.Π.Ε.Υ.	24/07/2019
ΙΝΤΡΑΛΟΤ (ΚΟ)	Κύρια Αγορά
EUROBANK EQUITIES Α.Ε.Π.Ε.Υ.	18/12/2017
EUROBANK EQUITIES Α.Ε.Π.Ε.Υ.	01/06/2012
EUROXX ΧΡΗΜΑΤΙΣΤΗΡΙΑΚΗ Α.Ε.Π.Ε.Υ.	12/06/2017
ΕΛΛΗΝΟΑΜΕΡΙΚΑΝΙΚΗ ΧΡΗΜΑΤΙΣΤΗΡΙΑΚΗ ΑΕΠΕΥ	30/05/2018
ΠΕΙΡΑΙΩΣ Α.Ε.Π.Ε.Υ.	28/09/2013
ΠΕΙΡΑΙΩΣ Α.Ε.Π.Ε.Υ.	28/09/2009
ΚΑΡΑΜΟΛΕΓΚΟΣ (ΚΟ)	Κύρια Αγορά
EUROXX ΧΡΗΜΑΤΙΣΤΗΡΙΑΚΗ Α.Ε.Π.Ε.Υ.	04/10/2019
ΚΛΟΥΚΙΝΑΣ - ΛΑΠΠΑΣ (ΚΟ)	Κύρια Αγορά
ΒΕΤΑ ΧΡΗΜΑΤΙΣΤΗΡΙΑΚΗ Α.Ε.Π.Ε.Υ.	22/09/2014
ΚΡΙ - ΚΡΙ (ΚΟ)	Κύρια Αγορά
EUROBANK EQUITIES Α.Ε.Π.Ε.Υ.	07/05/2018
ΛΕΩΝ ΔΕΠΟΛΑΣ ΧΡΗΜΑΤΙΣΤΗΡΙΑΚΗ Α.Ε.Π.Ε.Υ.	16/01/2017
ΛΑΜΨΑ (ΚΟ)	Κύρια Αγορά
ΛΕΩΝ ΔΕΠΟΛΑΣ ΧΡΗΜΑΤΙΣΤΗΡΙΑΚΗ Α.Ε.Π.Ε.Υ.	16/01/2017
ΜΟΤΟΡ ΟΪΛ (ΚΟ)	Κύρια Αγορά
MERIT ΧΡΗΜΑΤΙΣΤΗΡΙΑΚΗ Α.Ε.Π.Ε.Υ.	25/02/2019
ΕΘΝΙΚΗ ΧΡΗΜΑΤΙΣΤΗΡΙΑΚΗ Α.Ε.Π.Ε.Υ.	02/01/1900
ΕΘΝΙΚΗ ΧΡΗΜΑΤΙΣΤΗΡΙΑΚΗ Α.Ε.Π.Ε.Υ.	17/02/2014
ΕΛΛΗΝΟΑΜΕΡΙΚΑΝΙΚΗ ΧΡΗΜΑΤΙΣΤΗΡΙΑΚΗ ΑΕΠΕΥ	01/09/2014
ΛΕΩΝ ΔΕΠΟΛΑΣ ΧΡΗΜΑΤΙΣΤΗΡΙΑΚΗ Α.Ε.Π.Ε.Υ.	01/04/2019
ΠΕΙΡΑΙΩΣ Α.Ε.Π.Ε.Υ.	04/05/2015
ΜΥΤΙΛΗΝΑΙΟΣ (ΚΟ)	Κύρια Αγορά
EUROBANK EQUITIES Α.Ε.Π.Ε.Υ.	20/09/2017
MERIT ΧΡΗΜΑΤΙΣΤΗΡΙΑΚΗ Α.Ε.Π.Ε.Υ.	25/02/2019
ΑΛΦΑ FINANCE ΑΕΠΕΥ	15/04/2019
ΕΘΝΙΚΗ ΧΡΗΜΑΤΙΣΤΗΡΙΑΚΗ Α.Ε.Π.Ε.Υ.	02/01/1900
ΕΘΝΙΚΗ ΧΡΗΜΑΤΙΣΤΗΡΙΑΚΗ Α.Ε.Π.Ε.Υ.	25/06/2013
ΠΕΙΡΑΙΩΣ Α.Ε.Π.Ε.Υ.	04/05/2015
ΟΛΠ (ΚΟ)	Κύρια Αγορά
EUROBANK EQUITIES Α.Ε.Π.Ε.Υ.	06/02/2019
ΟΠΑΠ (ΚΟ)	Κύρια Αγορά
EUROBANK EQUITIES Α.Ε.Π.Ε.Υ.	22/10/2006
EUROBANK EQUITIES Α.Ε.Π.Ε.Υ.	24/10/2012
MERIT ΧΡΗΜΑΤΙΣΤΗΡΙΑΚΗ Α.Ε.Π.Ε.Υ.	20/03/2017
ΑΛΦΑ FINANCE ΑΕΠΕΥ	09/01/2006
ΑΛΦΑ FINANCE ΑΕΠΕΥ	08/01/2013
ΕΘΝΙΚΗ ΧΡΗΜΑΤΙΣΤΗΡΙΑΚΗ Α.Ε.Π.Ε.Υ.	02/01/1900
ΕΘΝΙΚΗ ΧΡΗΜΑΤΙΣΤΗΡΙΑΚΗ Α.Ε.Π.Ε.Υ.	15/01/2013
ΕΛΛΗΝΟΑΜΕΡΙΚΑΝΙΚΗ ΧΡΗΜΑΤΙΣΤΗΡΙΑΚΗ ΑΕΠΕΥ	25/07/2014
ΠΕΙΡΑΙΩΣ Α.Ε.Π.Ε.Υ.	04/05/2015
ΟΤΕ (ΚΟ)	Κύρια Αγορά
EUROBANK EQUITIES Α.Ε.Π.Ε.Υ.	22/10/2006
EUROBANK EQUITIES Α.Ε.Π.Ε.Υ.	24/10/2012
MERIT ΧΡΗΜΑΤΙΣΤΗΡΙΑΚΗ Α.Ε.Π.Ε.Υ.	20/03/2017
ΑΛΦΑ FINANCE ΑΕΠΕΥ	08/01/2013
ΑΛΦΑ FINANCE ΑΕΠΕΥ	09/01/2006
ΕΘΝΙΚΗ ΧΡΗΜΑΤΙΣΤΗΡΙΑΚΗ Α.Ε.Π.Ε.Υ.	01/12/2012
ΕΘΝΙΚΗ ΧΡΗΜΑΤΙΣΤΗΡΙΑΚΗ Α.Ε.Π.Ε.Υ.	02/01/1900
ΕΛΛΗΝΟΑΜΕΡΙΚΑΝΙΚΗ ΧΡΗΜΑΤΙΣΤΗΡΙΑΚΗ ΑΕΠΕΥ	25/07/2014
ΛΕΩΝ ΔΕΠΟΛΑΣ ΧΡΗΜΑΤΙΣΤΗΡΙΑΚΗ Α.Ε.Π.Ε.Υ.	01/04/2019
ΛΕΩΝ ΔΕΠΟΛΑΣ ΧΡΗΜΑΤΙΣΤΗΡΙΑΚΗ Α.Ε.Π.Ε.Υ.	20/04/2015
ΠΕΙΡΑΙΩΣ Α.Ε.Π.Ε.Υ.	08/09/2008
ΠΕΙΡΑΙΩΣ Α.Ε.Π.Ε.Υ.	08/09/2013

Πίνακας Μετοχών Υπό Ειδική Διαπραγμάτευση

Χρέογραφα	Κατηγορία Διαπραγμάτευσης
Ειδικός Διαπραγματευτής	Έναρξη Ειδικής Διαπραγμάτευσης
ΠΑΠΟΥΤΣΑΝΗΣ (ΚΟ)	Κύρια Αγορά
ΒΕΤΑ ΧΡΗΜΑΤΙΣΤΗΡΙΑΚΗ Α.Ε.Π.Ε.Υ.	25/11/2013
ΑΛΦΑ FINANCE ΑΕΠΕΥ	19/11/2018
ΠΕΙΡΑΙΩΣ ΤΡΑΠΕΖΑ (ΚΟ)	Κύρια Αγορά
EUROBANK EQUITIES Α.Ε.Π.Ε.Υ.	23/10/2012
EUROBANK EQUITIES Α.Ε.Π.Ε.Υ.	22/10/2006
EUROXX ΧΡΗΜΑΤΙΣΤΗΡΙΑΚΗ Α.Ε.Π.Ε.Υ.	15/02/2016
MERIT ΧΡΗΜΑΤΙΣΤΗΡΙΑΚΗ Α.Ε.Π.Ε.Υ.	16/09/2013
ΑΛΦΑ FINANCE ΑΕΠΕΥ	15/04/2019
ΕΘΝΙΚΗ ΧΡΗΜΑΤΙΣΤΗΡΙΑΚΗ Α.Ε.Π.Ε.Υ.	02/06/2013
ΕΘΝΙΚΗ ΧΡΗΜΑΤΙΣΤΗΡΙΑΚΗ Α.Ε.Π.Ε.Υ.	02/01/1900
ΕΛΛΗΝΟΑΜΕΡΙΚΑΝΙΚΗ ΧΡΗΜΑΤΙΣΤΗΡΙΑΚΗ ΑΕΠΕΥ	14/01/2019
ΕΛΛΗΝΟΑΜΕΡΙΚΑΝΙΚΗ ΧΡΗΜΑΤΙΣΤΗΡΙΑΚΗ ΑΕΠΕΥ	25/07/2014
ΛΕΩΝ ΔΕΠΟΛΑΣ ΧΡΗΜΑΤΙΣΤΗΡΙΑΚΗ Α.Ε.Π.Ε.Υ.	30/11/2018
ΠΕΙΡΑΙΩΣ Α.Ε.Π.Ε.Υ.	16/02/2009
ΠΕΙΡΑΙΩΣ Α.Ε.Π.Ε.Υ.	16/02/2013
ΠΕΤΡΟΠΟΥΛΟΣ ΠΕΤΡΟΣ (ΚΟ)	Κύρια Αγορά
EUROBANK EQUITIES Α.Ε.Π.Ε.Υ.	01/04/2019
ΠΛΑΙΣΙΟ COMPUTERS (ΚΟ)	Κύρια Αγορά
ΒΕΤΑ ΧΡΗΜΑΤΙΣΤΗΡΙΑΚΗ Α.Ε.Π.Ε.Υ.	05/05/2014
EUROBANK EQUITIES Α.Ε.Π.Ε.Υ.	02/03/2015
ΠΛΑΣΤΙΚΑ ΘΡΑΚΗΣ (ΚΟ)	Κύρια Αγορά
EUROBANK EQUITIES Α.Ε.Π.Ε.Υ.	26/03/2018
ΑΛΦΑ FINANCE ΑΕΠΕΥ	26/03/2018
ΣΑΡΑΝΤΗΣ ΓΡ. (ΚΟ)	Κύρια Αγορά
ΒΕΤΑ ΧΡΗΜΑΤΙΣΤΗΡΙΑΚΗ Α.Ε.Π.Ε.Υ.	14/05/2012
ΒΕΤΑ ΧΡΗΜΑΤΙΣΤΗΡΙΑΚΗ Α.Ε.Π.Ε.Υ.	14/05/2013
EUROBANK EQUITIES Α.Ε.Π.Ε.Υ.	24/10/2016
ΣΠΥΡΟΥ ΑΓΡ. ΟΙΚ. (ΚΟ)	Κύρια Αγορά
EUROBANK EQUITIES Α.Ε.Π.Ε.Υ.	02/09/2019
ΤΕΡΝΑ ΕΝΕΡΓΕΙΑΚΗ (ΚΟ)	Κύρια Αγορά
ΠΕΙΡΑΙΩΣ Α.Ε.Π.Ε.Υ.	09/12/2019
ΤΡΑΠΕΖΑ EUROBANK ERGASIAS (ΚΟ)	Κύρια Αγορά
EUROBANK EQUITIES Α.Ε.Π.Ε.Υ.	01/06/2013
EUROBANK EQUITIES Α.Ε.Π.Ε.Υ.	01/06/2012
MERIT ΧΡΗΜΑΤΙΣΤΗΡΙΑΚΗ Α.Ε.Π.Ε.Υ.	06/11/2017
ΑΛΦΑ FINANCE ΑΕΠΕΥ	08/01/2013
ΑΛΦΑ FINANCE ΑΕΠΕΥ	09/01/2006
ΕΘΝΙΚΗ ΧΡΗΜΑΤΙΣΤΗΡΙΑΚΗ Α.Ε.Π.Ε.Υ.	02/01/1900
ΕΘΝΙΚΗ ΧΡΗΜΑΤΙΣΤΗΡΙΑΚΗ Α.Ε.Π.Ε.Υ.	01/01/2017
ΕΛΛΗΝΟΑΜΕΡΙΚΑΝΙΚΗ ΧΡΗΜΑΤΙΣΤΗΡΙΑΚΗ ΑΕΠΕΥ	25/07/2014
ΛΕΩΝ ΔΕΠΟΛΑΣ ΧΡΗΜΑΤΙΣΤΗΡΙΑΚΗ Α.Ε.Π.Ε.Υ.	30/11/2018
ΠΕΙΡΑΙΩΣ Α.Ε.Π.Ε.Υ.	28/09/2009
ΠΕΙΡΑΙΩΣ Α.Ε.Π.Ε.Υ.	28/09/2013

Γνωστοποιήσεις Συναλλαγών - Κατάλογος Υπόχρεων Προσώπων

Ημερομηνία Υποβολής [1]	Επωνυμία	Λόγος Υποβολής [2]	Υπόχρεος	Ιδιότητα Υποχρέου	Σχέση με τον Υπόχρεο	Ημερομηνία Συναλλαγής	Αγορά	Όγκος Συναλλαγών	Αξία Συναλλαγών	Φύση Συναλλαγής [3]	Είδος Χρηματικού μέσου	Παρατηρήσεις [4]
15/01/2020	ΙΚΤΙΝΟΣ ΕΛΛΑΣ Α.Ε. - ΕΛΛΗΝΙΚΗ ΒΙΟΜΗΧΑΝΙΑ ΜΑΡΜΑΡΩΝ	A	ΧΑΪΔΑ ΛΥΔΙΑ	Μέλος ΔΣ Εκτελεστικό	Ο ίδιος	13/01/2020	ΑΞΙΩΝ ΧΑ	175,000	203,027.57	Π	Μετοχή	1
15/01/2020	ΜΟΤΟΡ ΟΪΛ (ΕΛΛΑΣ) ΔΙΥΛΙΣΤΗΡΙΑ ΚΟΡΙΝΘΟΥ ΑΕ	B	ΤΖΑΝΝΕΤΑΚΗΣ ΠΕΤΡΟΣ	Μέλος ΔΣ Εκτελεστικό	Συνδεδόμενο Νομικό Πρόσωπο	14/01/2020	ΠΑΡΑΓΩΓΩΝ ΧΑ	2	4,130.00	Π	Παράγωγο	
15/01/2020	ΜΟΤΟΡ ΟΪΛ (ΕΛΛΑΣ) ΔΙΥΛΙΣΤΗΡΙΑ ΚΟΡΙΝΘΟΥ ΑΕ	B	ΤΖΑΝΝΕΤΑΚΗΣ ΠΕΤΡΟΣ	Μέλος ΔΣ Εκτελεστικό	Συνδεδόμενο Νομικό Πρόσωπο	14/01/2020	ΑΞΙΩΝ ΧΑ	3,439	70,925.78	Π	Μετοχή	
15/01/2020	ΜΟΤΟΡ ΟΪΛ (ΕΛΛΑΣ) ΔΙΥΛΙΣΤΗΡΙΑ ΚΟΡΙΝΘΟΥ ΑΕ	B	ΤΖΑΝΝΕΤΑΚΗΣ ΠΕΤΡΟΣ	Μέλος ΔΣ Εκτελεστικό	Συνδεδόμενο Νομικό Πρόσωπο	14/01/2020	ΠΑΡΑΓΩΓΩΝ ΧΑ	8	16,658.00	A	Παράγωγο	
15/01/2020	ΜΟΤΟΡ ΟΪΛ (ΕΛΛΑΣ) ΔΙΥΛΙΣΤΗΡΙΑ ΚΟΡΙΝΘΟΥ ΑΕ	B	ΤΖΑΝΝΕΤΑΚΗΣ ΠΕΤΡΟΣ	Μέλος ΔΣ Εκτελεστικό	Συνδεδόμενο Νομικό Πρόσωπο	14/01/2020	ΑΞΙΩΝ ΧΑ	307	6,312.66	A	Μετοχή	

Σημειώσεις Γνωστοποιήσεων Συναλλαγών

Για περισσότερες πληροφορίες επί των γνωστοποιήσεων συναλλαγών επισκεφτείτε την ιστοσελίδα <http://athexgroup.gr/el/web/guest/companies-info-trade-notifications>

[1] - Η Ημερομηνία Υποβολής αφορά την Ημερομηνία που η Γνωστοποίηση παρελήφθη από το Χ.Α.

[2] - Λόγος Υποβολής: Α: Πρόσωπο που ασκεί Διευθυντικά καθήκοντα, Β: Πρόσωπο που έχει στενό δεσμό με πρόσωπο που ασκεί Διευθυντικά καθήκοντα.

[3] - Φύση Συναλλαγής: Α: Αγορά, Π: Πώληση.

[4] - Παρατηρήσεις: 1 - Λόγω Συμμετοχής σε ΑΜΚ, 2 - Λόγω Εξάσκησης Δικαιώματος Προαίρεσης αγοράς μετοχών που παρέχεται στο προσωπικό, 3 - Λόγω Δωρεάς, 4 - Λόγω Συγχώνευσης ή Διάσπασης κλπ, 5 - Λόγω Μετατροπής ή Ανταλλαγής Ομολογιών, 6 - Ανταλλαγή λόγω Προαιρετικής Δημόσιας Πρότασης.

Υποκείμενη Αγορά				Αγορά Παραγώγων													
Ανωτ Τιμή	Κατωτ Τιμή	Τιμή κλεισ.	Μεταβ.	Μήνας Παράδοσης	Άνοιγμα	Ανωτ Τιμή	Κατωτ Τιμή	Τελ Τιμή	Τιμή κλεισ.	Τελευταία ζήτηση	Τελευταία προσφορά	Τιμή Εκκαθάρισης ¹	Υψηλό ζωής	Χαμηλό ζωής	Πράξεις	Όγκος	Ανοικτές θέσεις
FTSE/X.A. Large Cap				(Μονάδα Διαπραγμάτευσης: 1 Μονάδα Δείκτη x 2€, Χρηματικός Διακανονισμός)													
2,326.24	2,296.47	2,324.30	0.95%	Ιανουάριος 2020	2,294.00	2,314.00	2,291.00	2,313.00	2,313.00	---	---		2,326.50	---	165	2,958	7,765
				Φεβρουάριος 2020	2,295.00	2,315.75	2,292.50	2,315.00	2,315.00	---	---		2,327.50	---	164	2,822	3,366
				Μάρτιος 2020	2,300.00	2,317.25	2,296.50	2,317.25	2,317.25	---	---		2,317.25	---	8	66	20
				Ιούνιος 2020	---	---	---	---	2,322.50	---	---		---	---	---	---	---
				Σεπτέμβριος 2020	---	---	---	---	2,334.00	---	---		---	---	---	---	---
				Δεκέμβριος 2020	---	---	---	---	2,345.75	---	---		---	---	---	---	---

Σημειώσεις Παραγώγων

Τις τιμές εκκαθάρισης και τις τελικές ανοικτές θέσεις μπορείτε να τις ανακτήσετε στο ακόλουθο path <http://www.helex.gr/el/web/guest/statistics-end-of-day-derivatives>

Υποκείμενη Αγορά				Αγορά Παραγώγων													
Ανωτ Τιμή	Κατωτ Τιμή	Τιμή κλεισ.	Μεταβ.	Μήνας Παράδοσης	Άνοιγμα	Ανωτ Τιμή	Κατωτ Τιμή	Τελ Τιμή	Τιμή κλεισ.	Τελευταία ζήτηση	Τελευταία προσφορά	Τιμή Εκκαθάρισης*	Υψηλό ζωής	Χαμηλό ζωής	Πράξεις	Όγκος	Ανοικτές θέσεις
(Μέγεθος Συμβολαίου: 100 Χρεόγραφα, Φυσική Παράδοση)																	
ALPHA BANK (ΚΟ)				Μάρτιος 2020	1.84	1.88	1.83	1.87	1.87	---	---	---	1.94	---	98	2,705	40,974
1.875	1.818	1.86	2.48%	Ιούνιος 2020	---	---	---	---	1.83	---	---	---	---	---	---	---	---
				Σεπτέμβριος 2020	---	---	---	---	1.84	---	---	---	---	---	---	---	---
				Δεκέμβριος 2020	---	---	---	---	1.85	---	---	---	---	---	---	---	---
(Μέγεθος Συμβολαίου: 100 Χρεόγραφα, Φυσική Παράδοση)																	
ATTICA BANK A.T.E. (ΚΟ)				Μάρτιος 2020	0.391	0.395	0.388	0.395	0.395	---	---	---	0.485	---	9	180	7,910
0.395	0.38	0.382	-0.78%	Ιούνιος 2020	---	---	---	---	0.388	---	---	---	---	---	---	---	---
				Σεπτέμβριος 2020	---	---	---	---	0.390	---	---	---	---	---	---	---	---
				Δεκέμβριος 2020	---	---	---	---	0.392	---	---	---	---	---	---	---	---
(Μέγεθος Συμβολαίου: 100 Χρεόγραφα, Φυσική Παράδοση)																	
CENERGY HOLDINGS (ΚΑ)				Μάρτιος 2020	1.45	1.50	1.45	1.46	1.46	---	---	---	1.50	---	108	708	8,582
1.484	1.43	1.46	2.38%	Ιούνιος 2020	---	---	---	---	1.44	---	---	---	---	---	---	---	---
				Σεπτέμβριος 2020	---	---	---	---	1.45	---	---	---	---	---	---	---	---
				Δεκέμβριος 2020	---	---	---	---	1.45	---	---	---	---	---	---	---	---
(Μέγεθος Συμβολαίου: 100 Χρεόγραφα, Φυσική Παράδοση)																	
COCA-COLA HBC AG (ΚΟ)				Μάρτιος 2020	31.78	32.20	31.78	32.10	32.10	---	---	---	32.20	---	29	42	249
32.28	31.57	32.2	2.06%	Ιούνιος 2020	---	---	---	---	31.83	---	---	---	---	---	---	---	---
				Σεπτέμβριος 2020	---	---	---	---	31.98	---	---	---	---	---	---	---	---
				Δεκέμβριος 2020	---	---	---	---	32.14	---	---	---	---	---	---	---	---
(Μέγεθος Συμβολαίου: 100 Χρεόγραφα, Φυσική Παράδοση)																	
FOURLIS ΣΥΜΜΕΤΟΧΩΝ (ΚΟ)				Μάρτιος 2020	5.66	5.68	5.66	5.68	5.68	---	---	---	5.95	---	6	8	51
5.76	5.63	5.73	-0.52%	Ιούνιος 2020	---	---	---	---	5.81	---	---	---	---	---	---	---	---
				Σεπτέμβριος 2020	---	---	---	---	5.84	---	---	---	---	---	---	---	---
				Δεκέμβριος 2020	---	---	---	---	5.87	---	---	---	---	---	---	---	---
(Μέγεθος Συμβολαίου: 100 Χρεόγραφα, Φυσική Παράδοση)																	
INTRACOM HOLDINGS (ΚΟ)				Μάρτιος 2020	0.904	0.928	0.891	0.896	0.896	---	---	---	1.01	---	33	297	4,189
0.915	0.886	0.9	1.92%	Ιούνιος 2020	---	---	---	---	0.891	---	---	---	---	---	---	---	---
				Σεπτέμβριος 2020	---	---	---	---	0.895	---	---	---	---	---	---	---	---
				Δεκέμβριος 2020	---	---	---	---	0.900	---	---	---	---	---	---	---	---
(Μέγεθος Συμβολαίου: 100 Χρεόγραφα, Φυσική Παράδοση)																	
JUMBO (ΚΟ)				Μάρτιος 2020	17.96	18.11	17.90	17.90	17.90	---	---	---	19.28	---	12	35	1,355
18.19	17.9	18	-0.06%	Ιούνιος 2020	---	---	---	---	18.17	---	---	---	---	---	---	---	---
				Σεπτέμβριος 2020	---	---	---	---	18.26	---	---	---	---	---	---	---	---
				Δεκέμβριος 2020	---	---	---	---	18.35	---	---	---	---	---	---	---	---

Σημειώσεις Παραγώγων

Τις τιμές εκκαθάρισης και τις τελικές ανοικτές θέσεις μπορείτε να τις ανακτήσετε στο ακόλουθο path <http://www.helex.gr/el/web/guest/statistics-end-of-day-derivatives>

Υποκείμενη Αγορά					Αγορά Παραγώγων													
Ανωτ Τιμή	Κατωτ Τιμή	Τιμή κλεισ.	Μεταβ.	Μήνας Παράδοσης	Άνοιγμα	Ανωτ Τιμή	Κατωτ Τιμή	Τελ Τιμή	Τιμή κλεισ.	Τελευταία ζήτηση	Τελευταία προσφορά	Τιμή Εκκαθάρισης*	Υψηλό ζωής	Χαμηλό ζωής	Πράξεις	Όγκος	Ανοικτές θέσεις	
LAMDA DEVELOPMENT(ΚΟ)																		
(Μέγεθος Συμβολαίου: 106 Χρεόγραφα, Φυσική Παράδοση)																		
8.48	8.38	8.45	0.12%	Μάρτιος 2020	8.39	8.49	8.39	8.49	8.49	---	---	---	8.86	7.00	19	74	3,832	
---	---	---	---	Ιούνιος 2020	---	---	---	---	8.51	---	---	---	---	---	---	---	---	
---	---	---	---	Σεπτέμβριος 2020	---	---	---	---	8.56	---	---	---	---	---	---	---	---	
---	---	---	---	Δεκέμβριος 2020	---	---	---	---	8.60	---	---	---	---	---	---	---	---	
MARFIN INVESTMENT GROUP (ΚΟ)																		
(Μέγεθος Συμβολαίου: 100 Χρεόγραφα, Φυσική Παράδοση)																		
0.1092	0.1062	0.1068	-1.11%	Μάρτιος 2020	0.113	0.114	0.107	0.108	0.108	---	---	---	0.116	---	56	1,525	83,582	
---	---	---	---	Ιούνιος 2020	---	---	---	---	0.109	---	---	---	---	---	---	---	---	
---	---	---	---	Σεπτέμβριος 2020	---	---	---	---	0.109	---	---	---	---	---	---	---	---	
---	---	---	---	Δεκέμβριος 2020	---	---	---	---	0.110	---	---	---	---	---	---	---	---	
TITAN CEMENT (ΚΑ)																		
(Μέγεθος Συμβολαίου: 100 Χρεόγραφα, Φυσική Παράδοση)																		
19.1	18.84	18.9	-0.53%	Μάρτιος 2020	19.04	19.04	19.04	19.04	19.04	---	---	---	19.50	---	1	5	67	
---	---	---	---	Ιούνιος 2020	---	---	---	---	19.17	---	---	---	---	---	---	---	---	
---	---	---	---	Σεπτέμβριος 2020	---	---	---	---	19.26	---	---	---	---	---	---	---	---	
---	---	---	---	Δεκέμβριος 2020	---	---	---	---	19.36	---	---	---	---	---	---	---	---	
VIOTALCO SA/NV (ΚΑ)																		
(Μέγεθος Συμβολαίου: 100 Χρεόγραφα, Φυσική Παράδοση)																		
3.78	3.66	3.745	1.22%	Μάρτιος 2020	3.73	3.82	3.73	3.78	3.78	---	---	---	3.82	---	56	222	6,748	
---	---	---	---	Ιούνιος 2020	---	---	---	---	3.73	---	---	---	---	---	---	---	---	
---	---	---	---	Σεπτέμβριος 2020	---	---	---	---	3.75	---	---	---	---	---	---	---	---	
---	---	---	---	Δεκέμβριος 2020	---	---	---	---	3.77	---	---	---	---	---	---	---	---	
ΑΔΜΗΕ ΣΥΜΜΕΤΟΧΩΝ Α.Ε. (ΚΟ)																		
(Μέγεθος Συμβολαίου: 100 Χρεόγραφα, Φυσική Παράδοση)																		
2.415	2.36	2.4	0.84%	Μάρτιος 2020	2.38	2.41	2.38	2.41	2.41	---	---	---	2.58	---	11	53	6,118	
---	---	---	---	Ιούνιος 2020	---	---	---	---	2.40	---	---	---	---	---	---	---	---	
---	---	---	---	Σεπτέμβριος 2020	---	---	---	---	2.41	---	---	---	---	---	---	---	---	
---	---	---	---	Δεκέμβριος 2020	---	---	---	---	2.42	---	---	---	---	---	---	---	---	
ΓΕΚ ΤΕΡΝΑ (ΚΟ)																		
(Μέγεθος Συμβολαίου: 100 Χρεόγραφα, Φυσική Παράδοση)																		
7.9	7.79	7.79	-0.76%	Μάρτιος 2020	7.82	7.83	7.79	7.80	7.80	---	---	---	7.92	---	56	237	8,196	
---	---	---	---	Ιούνιος 2020	---	---	---	---	7.92	---	---	---	---	---	---	---	---	
---	---	---	---	Σεπτέμβριος 2020	---	---	---	---	7.96	---	---	---	---	---	---	---	---	
---	---	---	---	Δεκέμβριος 2020	---	---	---	---	8.00	---	---	---	---	---	---	---	---	
ΔΕΗ (ΚΟ)																		
(Μέγεθος Συμβολαίου: 100 Χρεόγραφα, Φυσική Παράδοση)																		
4.244	4.18	4.206	-0.89%	Μάρτιος 2020	4.24	4.24	4.20	4.23	4.23	---	---	---	4.39	---	62	628	13,220	
---	---	---	---	Ιούνιος 2020	---	---	---	---	4.28	---	---	---	---	---	---	---	---	
---	---	---	---	Σεπτέμβριος 2020	---	---	---	---	4.30	---	---	---	---	---	---	---	---	
---	---	---	---	Δεκέμβριος 2020	---	---	---	---	4.32	---	---	---	---	---	---	---	---	

Σημειώσεις Παραγώγων

Τις τιμές εκκαθάρισης και τις τελικές ανοικτές θέσεις μπορείτε να τις ανακτήσετε στο ακόλουθο path <http://www.helex.gr/el/web/guest/statistics-end-of-day-derivatives>

Υποκείμενη Αγορά				Αγορά Παραγώγων													
Ανωτ Τιμή	Κατωτ Τιμή	Τιμή κλεισ.	Μεταβ.	Μήνας Παράδοσης	Άνοιγμα	Ανωτ Τιμή	Κατωτ Τιμή	Τελ Τιμή	Τιμή κλεισ.	Τελευταία ζήτηση	Τελευταία προσφορά	Τιμή Εκκαθάρισης*	Υψηλό ζωής	Χαμηλό ζωής	Πράξεις	Όγκος	Ανοικτές θέσεις
(Μέγεθος Συμβολαίου: 100 Χρεόγραφα, Φυσική Παράδοση)																	
ΕΘΝΙΚΗ ΤΡΑΠΕΖΑ (ΚΟ)				Μάρτιος 2020	2.89	2.98	2.87	2.97	2.97	---	---	---	3.10	---	159	1,786	42,304
2.966	2.865	2.96	2.78%	Ιούνιος 2020	---	---	---	---	2.91	---	---	---	---	---	---	---	---
				Σεπτέμβριος 2020	---	---	---	---	2.92	---	---	---	---	---	---	---	---
				Δεκέμβριος 2020	---	---	---	---	2.93	---	---	---	---	---	---	---	---
(Μέγεθος Συμβολαίου: 100 Χρεόγραφα, Φυσική Παράδοση)																	
ΕΛΛΑΚΤΩΡ (ΚΟ)				Μάρτιος 2020	1.86	1.88	1.85	1.86	1.86	---	---	---	1.93	---	60	478	26,115
1.868	1.834	1.854	-0.11%	Ιούνιος 2020	---	---	---	---	1.87	---	---	---	---	---	---	---	---
				Σεπτέμβριος 2020	---	---	---	---	1.88	---	---	---	---	---	---	---	---
				Δεκέμβριος 2020	---	---	---	---	1.89	---	---	---	---	---	---	---	---
(Μέγεθος Συμβολαίου: 100 Χρεόγραφα, Φυσική Παράδοση)																	
ΕΛΛΗΝ. ΧΡΗΜΑΤΙΣΤΗΡΙΑ Χ.Α. (ΚΟ)				Μάρτιος 2020	4.80	4.86	4.80	4.85	4.85	---	---	---	4.93	---	15	56	3,728
4.83	4.74	4.8	0.42%	Ιούνιος 2020	---	---	---	---	4.82	---	---	---	---	---	---	---	---
				Σεπτέμβριος 2020	---	---	---	---	4.85	---	---	---	---	---	---	---	---
				Δεκέμβριος 2020	---	---	---	---	4.87	---	---	---	---	---	---	---	---
(Μέγεθος Συμβολαίου: 100 Χρεόγραφα, Φυσική Παράδοση)																	
ΕΛΛΗΝΙΚΑ ΠΕΤΡΕΛΑΙΑ (ΚΟ)				Μάρτιος 2020	8.30	8.42	8.30	8.42	8.42	---	---	---	8.68	---	5	5	2,155
8.4	8.33	8.4	0.12%	Ιούνιος 2020	---	---	---	---	8.46	---	---	---	---	---	---	---	---
				Σεπτέμβριος 2020	---	---	---	---	8.51	---	---	---	---	---	---	---	---
				Δεκέμβριος 2020	---	---	---	---	8.55	---	---	---	---	---	---	---	---
(Μέγεθος Συμβολαίου: 100 Χρεόγραφα, Φυσική Παράδοση)																	
ΕΥΔΑΠ (ΚΟ)				Μάρτιος 2020	7.55	7.62	7.54	7.61	7.61	---	---	---	7.76	---	19	68	747
7.61	7.46	7.59	0.66%	Ιούνιος 2020	---	---	---	---	7.61	---	---	---	---	---	---	---	---
				Σεπτέμβριος 2020	---	---	---	---	7.64	---	---	---	---	---	---	---	---
				Δεκέμβριος 2020	---	---	---	---	7.68	---	---	---	---	---	---	---	---
(Μέγεθος Συμβολαίου: 100 Χρεόγραφα, Φυσική Παράδοση)																	
ΙΝΤΡΑΛΟΤ (ΚΟ)				Μάρτιος 2020	0.390	0.409	0.390	0.409	0.409	---	---	---	0.409	---	6	15	5,067
0.395	0.381	0.3855	0.52%	Ιούνιος 2020	---	---	---	---	0.387	---	---	---	---	---	---	---	---
				Σεπτέμβριος 2020	---	---	---	---	0.389	---	---	---	---	---	---	---	---
				Δεκέμβριος 2020	---	---	---	---	0.391	---	---	---	---	---	---	---	---
(Μέγεθος Συμβολαίου: 100 Χρεόγραφα, Φυσική Παράδοση)																	
ΜΟΤΟΡ ΟΙΛ (ΚΟ)				Μάρτιος 2020	20.60	20.60	20.37	20.37	20.37	---	---	---	21.20	---	16	24	688
20.56	20.2	20.3	-0.88%	Ιούνιος 2020	---	---	---	---	20.66	---	---	---	---	---	---	---	---
				Σεπτέμβριος 2020	---	---	---	---	20.76	---	---	---	---	---	---	---	---
				Δεκέμβριος 2020	---	---	---	---	20.87	---	---	---	---	---	---	---	---

Σημειώσεις Παραγώγων

Τις τιμές εκκαθάρισης και τις τελικές ανοικτές θέσεις μπορείτε να τις ανακτήσετε στο ακόλουθο path <http://www.helex.gr/el/web/guest/statistics-end-of-day-derivatives>

Υποκείμενη Αγορά				Αγορά Παραγώγων													
Ανωτ Τιμή	Κατωτ Τιμή	Τιμή κλεισ.	Μεταβ.	Μήνας Παράδοσης	Άνοιγμα	Ανωτ Τιμή	Κατωτ Τιμή	Τελ Τιμή	Τιμή κλεισ.	Τελευταία ζήτηση	Τελευταία προσφορά	Τιμή Εκκαθάρισης*	Υψηλό ζωής	Χαμηλό ζωής	Πράξεις	Όγκος	Ανοικτές θέσεις
(Μέγεθος Συμβολαίου: 100 Χρεόγραφα, Φυσική Παράδοση)																	
ΜΥΤΙΛΗΝΑΙΟΣ (ΚΟ)				Μάρτιος 2020	10.02	10.05	9.95	9.96	9.96	---	---	---	10.08	---	79	400	12,995
9.985	9.9	9.9	-0.30%	Ιούνιος 2020	---	---	---	---	10.02	---	---	---	---	---	---	---	---
				Σεπτέμβριος 2020	---	---	---	---	10.07	---	---	---	---	---	---	---	---
				Δεκέμβριος 2020	---	---	---	---	10.12	---	---	---	---	---	---	---	---
(Μέγεθος Συμβολαίου: 100 Χρεόγραφα, Φυσική Παράδοση)																	
ΟΛΠ (ΚΟ)				Μάρτιος 2020	22.79	22.84	22.63	22.84	22.84	---	---	---	22.96	---	12	24	626
22.9	22.45	22.85	1.11%	Ιούνιος 2020	---	---	---	---	22.80	---	---	---	---	---	---	---	---
				Σεπτέμβριος 2020	---	---	---	---	22.91	---	---	---	---	---	---	---	---
				Δεκέμβριος 2020	---	---	---	---	23.03	---	---	---	---	---	---	---	---
(Μέγεθος Συμβολαίου: 100 Χρεόγραφα, Φυσική Παράδοση)																	
ΟΠΑΠ (ΚΟ)				Μάρτιος 2020	11.21	11.30	11.06	11.20	11.20	---	---	---	12.01	---	95	502	3,095
12.2	11.93	12.1	0.17%	Ιούνιος 2020	---	---	---	---	12.19	---	---	---	---	---	---	---	---
				Σεπτέμβριος 2020	---	---	---	---	12.25	---	---	---	---	---	---	---	---
				Δεκέμβριος 2020	---	---	---	---	12.31	---	---	---	---	---	---	---	---
(Μέγεθος Συμβολαίου: 100 Χρεόγραφα, Φυσική Παράδοση)																	
ΟΤΕ (ΚΟ)				Μάρτιος 2020	13.87	13.87	13.72	13.72	13.72	---	---	---	14.50	---	18	69	3,043
13.91	13.7	13.7	-1.44%	Ιούνιος 2020	---	---	---	---	14.02	---	---	---	---	---	---	---	---
				Σεπτέμβριος 2020	---	---	---	---	14.09	---	---	---	---	---	---	---	---
				Δεκέμβριος 2020	---	---	---	---	14.16	---	---	---	---	---	---	---	---
(Μέγεθος Συμβολαίου: 100 Χρεόγραφα, Φυσική Παράδοση)																	
ΠΕΙΡΑΙΩΣ ΤΡΑΠΕΖΑ (ΚΟ)				Μάρτιος 2020	3.26	3.36	3.25	3.29	3.29	---	---	---	3.43	---	116	2,029	32,609
3.348	3.246	3.29	-0.30%	Ιούνιος 2020	---	---	---	---	3.33	---	---	---	---	---	---	---	---
				Σεπτέμβριος 2020	---	---	---	---	3.35	---	---	---	---	---	---	---	---
				Δεκέμβριος 2020	---	---	---	---	3.36	---	---	---	---	---	---	---	---
(Μέγεθος Συμβολαίου: 100 Χρεόγραφα, Φυσική Παράδοση)																	
ΤΕΡΝΑ ΕΝΕΡΓΕΙΑΚΗ (ΚΟ)				Μάρτιος 2020	7.99	8.14	7.99	8.10	8.10	---	---	---	8.14	---	27	124	4,059
8.13	7.97	8.13	1.75%	Ιούνιος 2020	---	---	---	---	8.06	---	---	---	---	---	---	---	---
				Σεπτέμβριος 2020	---	---	---	---	8.10	---	---	---	---	---	---	---	---
				Δεκέμβριος 2020	---	---	---	---	8.14	---	---	---	---	---	---	---	---
(Μέγεθος Συμβολαίου: 100 Χρεόγραφα, Φυσική Παράδοση)																	
ΤΡΑΠΕΖΑ EUROBANK ERGASIAS (ΚΟ)				Μάρτιος 2020	0.852	0.909	0.848	0.896	0.896	---	---	---	0.935	---	102	1,722	50,619
0.8995	0.858	0.8995	4.59%	Ιούνιος 2020	---	---	---	---	0.868	---	---	---	---	---	---	---	---
				Σεπτέμβριος 2020	---	---	---	---	0.872	---	---	---	---	---	---	---	---
				Δεκέμβριος 2020	---	---	---	---	0.876	---	---	---	---	---	---	---	---

Σημειώσεις Παραγώγων

Τις τιμές εκκαθάρισης και τις τελικές ανοικτές θέσεις μπορείτε να τις ανακτήσετε στο ακόλουθο path <http://www.helex.gr/el/web/guest/statistics-end-of-day-derivatives>

FTSE/X.A. Large Cap

(Μονάδα Διαπραγμάτευσης: 1 Μονάδα Δείκτη x 2€ - Τρόπος Εξάσκησης: Ευρωπαϊκός Χρηματικός Διακανονισμός)

Τιμή Εξάσκησης	Δικαιώματα Αγοράς														Δικαιώματα Πώλησης														Τιμή Εξάσκησης				
	Ιανουάριος 2020							Φεβρουάριος 2020							Λοιποί Μήνες		Ιανουάριος 2020							Φεβρουάριος 2020							Λοιποί Μήνες		
	Άνοιγμα	Άνιπ Τιμή	Καπιτ Τιμή	Τελ Τιμή	Τιμή κλεισ.	Όγκος	Ανοικτές θέσεις	Άνοιγμα	Άνιπ Τιμή	Καπιτ Τιμή	Τελ Τιμή	Τιμή κλεισ.	Όγκος	Ανοικτές θέσεις	Όγκος	Ανοικτές θέσεις	Άνοιγμα	Άνιπ Τιμή	Καπιτ Τιμή	Τελ Τιμή	Τιμή κλεισ.	Όγκος	Ανοικτές θέσεις	Άνοιγμα	Άνιπ Τιμή	Καπιτ Τιμή	Τελ Τιμή	Τιμή κλεισ.		Όγκος	Ανοικτές θέσεις	Όγκος	Ανοικτές θέσεις
1,725	-	-	-	-	-	-	-	-	-	-	-	-	-	-	-	-	-	-	-	-	-	-	-	-	-	-	-	-	-	-	-	-	1,725
1,750	-	-	-	-	-	-	-	-	-	-	-	-	-	-	-	-	-	-	-	-	-	-	-	-	-	-	-	-	-	-	-	-	1,750
1,775	-	-	-	-	-	-	-	-	-	-	-	-	-	-	-	-	-	-	-	-	-	-	-	-	-	-	-	-	-	-	-	-	1,775
1,800	-	-	-	-	-	-	-	-	-	-	-	-	-	-	-	-	-	-	-	-	-	-	-	-	-	-	-	-	-	-	-	-	1,800
1,825	-	-	-	-	-	-	-	-	-	-	-	-	-	-	-	-	-	-	-	-	-	-	-	-	-	-	-	-	-	-	-	-	1,825
1,850	-	-	-	-	-	-	-	-	-	-	-	-	-	-	-	-	-	-	-	-	-	-	-	-	-	-	-	-	-	-	-	-	1,850
1,875	-	-	-	-	-	-	-	-	-	-	-	-	-	-	-	-	-	-	-	-	-	-	-	-	-	-	-	-	-	-	-	-	1,875
1,900	-	-	-	-	-	-	-	-	-	-	-	-	-	-	-	-	-	-	-	-	-	-	-	-	-	-	-	-	-	-	-	-	1,900
1,925	0.00	0.00	0.00	-	364.00	-	-	-	-	-	-	-	-	-	-	-	0.00	0.00	0.00	-	0.01	-	-	-	-	-	-	-	-	-	-	-	1,925
1,950	0.00	0.00	0.00	-	339.00	-	-	0.00	0.00	0.00	-	342.00	-	-	-	0.00	0.00	0.00	-	0.02	-	-	0.00	0.00	0.00	-	0.03	-	-	-	-	1,950	
1,975	0.00	0.00	0.00	-	314.00	-	-	0.00	0.00	0.00	-	317.00	-	-	-	0.00	0.00	0.00	-	0.07	-	-	0.00	0.00	0.00	-	0.08	-	-	-	-	1,975	
2,000	0.00	0.00	0.00	-	289.00	-	-	0.00	0.00	0.00	-	292.00	-	-	-	0.00	0.00	0.00	-	0.01	-	-	0.00	0.00	0.00	-	0.17	-	-	-	-	2,000	
2,050	0.00	0.00	0.00	-	239.00	-	-	0.00	0.00	0.00	-	242.00	-	-	-	0.00	0.00	0.00	-	0.01	-	-	0.00	0.00	0.00	-	0.69	-	-	-	-	2,050	
2,100	0.00	0.00	0.00	-	189.00	-	-	0.00	0.00	0.00	-	194.00	-	-	-	0.00	0.00	0.00	-	0.01	-	84	0.00	0.00	0.00	-	2.30	-	40	-	-	2,100	
2,150	0.00	0.00	0.00	-	139.00	-	167	0.00	0.00	0.00	-	148.00	-	-	-	0.00	0.00	0.00	-	0.01	-	211	0.00	0.00	0.00	-	6.30	-	20	-	-	2,150	
2,200	96.00	112.00	96.00	112.00	112.00	2	13	0.00	0.00	0.00	-	107.00	-	80	-	0.00	112.00	0.00	-	0.03	-	411	0.00	0.00	0.00	-	14.75	-	81	-	-	2,200	
2,250	49.00	65.50	49.00	65.50	65.50	35	42	0.00	0.00	0.00	-	71.50	-	60	-	0.00	65.50	0.00	-	2.00	-	321	26.00	26.00	26.00	26.00	26.00	1	85	-	-	2,250	
2,300	12.25	20.50	12.25	20.50	20.50	72	61	49.50	49.50	49.50	49.50	49.50	20	44	-	0.00	20.50	0.00	-	19.50	-	24	46.00	46.00	39.00	39.00	39.00	22	45	-	-	2,300	
2,350	0.00	0.00	0.00	-	0.48	-	53	28.25	28.50	28.25	28.50	28.50	21	64	-	0.00	0.00	0.00	-	61.50	-	66	83.00	83.00	75.00	80.00	80.00	30	21	-	-	2,350	
2,400	0.00	0.00	0.00	-	0.01	-	-	14.25	14.25	14.00	14.25	14.25	12	50	-	0.00	0.00	0.00	-	111.00	-	20	0.00	0.00	0.00	-	121.00	-	20	-	-	2,400	
2,450	0.00	0.00	0.00	-	0.03	-	-	0.00	0.00	0.00	-	6.10	-	-	-	0.00	0.00	0.00	-	161.00	-	-	0.00	0.00	0.00	-	164.00	-	-	-	-	2,450	
2,500	0.00	0.00	0.00	-	0.03	-	-	0.00	0.00	0.00	-	2.60	-	-	-	0.00	0.00	0.00	-	211.00	-	-	0.00	0.00	0.00	-	210.00	-	-	-	-	2,500	
2,550	0.00	0.00	0.00	-	0.02	-	-	0.00	0.00	0.00	-	1.00	-	-	-	0.00	0.00	0.00	-	261.00	-	-	0.00	0.00	0.00	-	258.00	-	-	-	-	2,550	
Σύνολα:						109	336						53	298	0	0					0	1,137						53	312	0	0		
Αριθμός Πράξεων:							12						8		0						0						6		0				

ALPHA BANK (ΚΟ)

(Μέγεθος Συμβολαίου: 100 Χρεόγραφα, Τρόπος Εξάσκησης: Αμερικάνικος, Φυσική Παράδοση)

Τιμή Εξάσκησης	Δικαιώματα Αγοράς													Δικαιώματα Πώλησης																
	Ιανουάριος 2020						Φεβρουάριος 2020						Λοιποί Μήνες		Ιανουάριος 2020						Φεβρουάριος 2020						Λοιποί Μήνες		Τιμή Εξάσκησης	
	Άνοιγμα	Ανιγν. Τιμή	Καπιτ. Τιμή	Τελ. Τιμή	Τιμή κλεισ.	Όγκος	Άνοιγμα	Ανιγν. Τιμή	Καπιτ. Τιμή	Τελ. Τιμή	Τιμή κλεισ.	Όγκος	Όγκος	Άνοιγ. θέσεις	Άνοιγμα	Ανιγν. Τιμή	Καπιτ. Τιμή	Τελ. Τιμή	Τιμή κλεισ.	Όγκος	Άνοιγμα	Ανιγν. Τιμή	Καπιτ. Τιμή	Τελ. Τιμή	Τιμή κλεισ.	Όγκος	Άνοιγ. θέσεις	Όγκος		Άνοιγ. θέσεις
0.850						-	-					-	-								-	-					-	-		
0.900						-	-					-	-								-	-					-	-		0.009
0.950						-	-					-	-								-	-					-	-		0.010
1.000						-	-					-	-								-	-					-	-		0.010
1.100						-	-					-	-								-	-					-	-		0.011
1.200	0.000	0.000	0.000	0.620	-	-					-	-			0.000	0.000	0.000	0.003	-	-					-	-			0.012	0.012
1.300	0.000	0.000	0.000	0.520	-	-	0.000	0.000	0.000	0.523	-	-			0.000	0.000	0.000	0.001	-	-	0.000	0.000	0.000	0.001	-	-			0.013	0.013
1.400	0.000	0.000	0.000	0.420	-	-	0.000	0.000	0.000	0.424	-	-			0.000	0.000	0.000	0.001	-	-	0.000	0.000	0.000	0.001	-	-			0.014	0.014
1.500	0.000	0.000	0.000	0.320	-	-	0.000	0.000	0.000	0.328	-	-			0.000	0.000	0.000	0.001	-	-	0.000	0.000	0.000	0.005	-	-			0.015	0.015
1.600	0.000	0.000	0.000	0.220	-	-	0.000	0.000	0.000	0.238	-	-			0.000	0.000	0.000	0.001	-	-	0.000	0.000	0.000	0.015	-	-			0.016	0.016
1.700	0.000	0.000	0.000	0.125	-	1	0.000	0.000	0.000	0.161	-	-			0.000	0.000	0.000	0.005	-	-	0.000	0.000	0.000	0.037	-	-			0.017	0.017
1.800	0.000	0.000	0.000	0.050	-	-	0.000	0.000	0.000	0.101	-	-			0.000	0.000	0.000	0.029	-	10	0.000	0.000	0.000	0.077	-	-			0.018	0.018
1.900	0.000	0.000	0.000	0.012	-	-	0.000	0.000	0.000	0.058	-	-			0.000	0.000	0.000	0.092	-	-	0.000	0.000	0.000	0.134	-	-			0.019	0.019
2.000	0.000	0.000	0.000	0.002	-	-	0.000	0.000	0.000	0.030	-	-			0.000	0.000	0.000	0.181	-	-	0.000	0.000	0.000	0.207	-	-			0.020	0.020
2.200	0.000	0.000	0.000	0.001	-	-	0.000	0.000	0.000	0.007	-	-			0.000	0.000	0.000	0.380	-	-	0.000	0.000	0.000	0.384	-	-			0.022	0.022
2.400	0.000	0.000	0.000	0.001	-	-	0.000	0.000	0.000	0.001	-	-			0.000	0.000	0.000	0.580	-	-	0.000	0.000	0.000	0.580	-	-			0.024	0.024
2.600	0.000	0.000	0.000	0.001	-	-	0.000	0.000	0.000	0.001	-	-			0.000	0.000	0.000	0.780	-	-	0.000	0.000	0.000	0.780	-	-			0.026	0.026
2.800	0.000	0.000	0.000	0.001	-	-	0.000	0.000	0.000	0.001	-	-			0.000	0.000	0.000	0.980	-	-	0.000	0.000	0.000	0.980	-	-			0.028	0.028
Σύνολο:						0	1					0	0	0	0					0	10					0	0	0	0	
Αριθμός Πράξεων:						0						0		0						0.00						0		0		

ΔΕΗ (ΚΟ)

(Μέγεθος Συμβολαίου: 100 Χρεόγραφα, Τρόπος Εξάσκησης: Αμερικάνικος, Φυσική Παράδοση)

Τιμή Εξάσκησης	Δικαιώματα Αγοράς														Δικαιώματα Πώλησης																			
	Ιανουάριος 2020						Φεβρουάριος 2020						Λοιποί Μήνες		Ιανουάριος 2020						Φεβρουάριος 2020						Λοιποί Μήνες		Τιμή Εξάσκησης					
	Άνοιγμα	Άνιτ Τιμή	Κατωτ Τιμή	Τελ Τιμή	Τιμή κλεισ.	Όγκος	Άνοιγμα	Άνιτ Τιμή	Κατωτ Τιμή	Τελ Τιμή	Τιμή κλεισ.	Όγκος	Άνοικτες θέσεις	Όγκος	Άνοικτες θέσεις	Άνοιγμα	Άνιτ Τιμή	Κατωτ Τιμή	Τελ Τιμή	Τιμή κλεισ.	Όγκος	Άνοικτες θέσεις	Άνοιγμα	Άνιτ Τιμή	Κατωτ Τιμή	Τελ Τιμή	Τιμή κλεισ.	Όγκος		Άνοικτες θέσεις	Όγκος	Άνοικτες θέσεις		
0.900						-						-										-												0.009
0.950						-						-											-										0.010	
1.000						-						-											-										0.010	
1.100						-						-											-										0.011	
1.200						-						-											-										0.012	
1.300						-						-											-										0.013	
1.400						-						-											-										0.014	
1.500						-						-											-										0.015	
1.600						-						-											-										0.016	
1.700						-						-											-										0.017	
1.800						-						-											-										0.018	
1.900						-						-											-										0.019	
2.000	0.000	0.000	0.000		2.24	-						-				0.000	0.000	0.000					-										0.020	
2.200	0.000	0.000	0.000		2.04	-		0.000	0.000	0.000		2.04	-			0.000	0.000	0.000					-		0.000	0.000	0.000		0.002	-			0.022	
2.400	0.000	0.000	0.000		1.84	-		0.000	0.000	0.000		1.85	-			0.000	0.000	0.000					-		0.000	0.000	0.000		0.001	-			0.024	
2.600	0.000	0.000	0.000		1.64	-		0.000	0.000	0.000		1.65	-			0.000	0.000	0.000					-		0.000	0.000	0.000		0.001	-			0.026	
2.800	0.000	0.000	0.000		1.44	-		0.000	0.000	0.000		1.45	-			0.000	0.000	0.000					-		0.000	0.000	0.000		0.003	-			0.028	
3.000	0.000	0.000	0.000		1.24	-		0.000	0.000	0.000		1.25	-			0.000	0.000	0.000					-		0.000	0.000	0.000		0.008	-			0.030	
3.200	0.000	0.000	0.000		1.04	-		0.000	0.000	0.000		1.05	-			0.000	0.000	0.000					-		0.000	0.000	0.000		0.001	-			0.032	
3.400	0.000	0.000	0.000		0.841	-	5	0.000	0.000	0.000		0.852	-			0.000	0.000	0.000					-		0.000	0.000	0.000		0.005	-			0.034	
3.600	0.000	0.000	0.000		0.641	-		0.000	0.000	0.000		0.663	-			0.000	0.000	0.000					-		0.000	0.000	0.000		0.016	-			0.036	
3.800	0.000	0.000	0.000		0.442	-		0.000	0.000	0.000		0.491	-			0.000	0.000	0.000					-		0.000	0.000	0.000		0.043	-			0.038	
4.000	0.000	0.000	0.000		0.256	-	20	0.000	0.000	0.000		0.342	-			0.000	0.000	0.000					-		0.000	0.000	0.000		0.093	-			0.040	
4.400	0.000	0.000	0.000		0.034	-		0.000	0.000	0.000		0.135	-	20		0.000	0.000	0.000					-		0.000	0.000	0.000		0.287	-			0.044	
4.800	0.000	0.000	0.000		0.001	-		0.000	0.000	0.000		0.041	-			0.000	0.000	0.000					-		0.000	0.000	0.000		0.593	-			0.048	
5.200	0.000	0.000	0.000		0.001	-		0.000	0.000	0.000		0.009	-			0.000	0.000	0.000					-		0.000	0.000	0.000		0.964	-			0.052	
5.600	0.000	0.000	0.000		0.001	-		0.000	0.000	0.000		0.002	-			0.000	0.000	0.000					-		0.000	0.000	0.000		1.36	-			0.056	
6.000	0.000	0.000	0.000		0.001	-		0.000	0.000	0.000		0.001	-			0.000	0.000	0.000					-		0.000	0.000	0.000		1.76	-			0.060	
6.400	0.000	0.000	0.000		0.001	-		0.000	0.000	0.000		0.002	-			0.000	0.000	0.000					-		0.000	0.000	0.000		2.16	-			0.064	
Σύνολα:						0	25					0	20	0	0							0	55						0	45	0	0		
Αριθμός Πράξεων:						0						0		0								0.00							0		0			

ΕΘΝΙΚΗ ΤΡΑΠΕΖΑ (ΚΟ)

(Μέγεθος Συμβολαίου: 100 Χρεόγραφα, Τρόπος Εξάσκησης: Αμερικάνικος, Φυσική Παράδοση)

Τιμή Εξάσκησης	Δικαιώματα Αγοράς														Δικαιώματα Πώλησης																	
	Ιανουάριος 2020						Φεβρουάριος 2020						Λοιποί Μήνες		Ιανουάριος 2020						Φεβρουάριος 2020						Λοιποί Μήνες		Τιμή Εξάσκησης			
	Άνοιγμα	Ανιτ Τιμή	Κατωτ Τιμή	Τελ Τιμή	Τιμή κλεισ.	Όγκος	Άνοιγμα	Ανιτ Τιμή	Κατωτ Τιμή	Τελ Τιμή	Τιμή κλεισ.	Όγκος	Άνοιγτες θέσεις	Όγκος	Άνοιγτες θέσεις	Άνοιγμα	Ανιτ Τιμή	Κατωτ Τιμή	Τελ Τιμή	Τιμή κλεισ.	Όγκος	Άνοιγτες θέσεις	Άνοιγμα	Ανιτ Τιμή	Κατωτ Τιμή	Τελ Τιμή	Τιμή κλεισ.	Όγκος		Άνοιγτες θέσεις	Όγκος	Άνοιγτες θέσεις
1.000						-	-					-	-									-	-									
1.100						-	-					-	-									-	-									0.011
1.200						-	-					-	-									-	-									0.012
1.300						-	-					-	-									-	-									0.013
1.400						-	-					-	-									-	-									0.014
1.500						-	-					-	-									-	-									0.015
1.600						-	-					-	-									-	-									0.016
1.700						-	-					-	-									-	-									0.017
1.800						-	-					-	-									-	-									0.018
1.900	0.000	0.000	0.000	0.980	0.980	-	-	0.000	0.000	0.000	0.984	-	-	0.000	0.000	0.000	0.000	0.000	0.000	0.001	-	-	0.000	0.000	0.000	0.000	0.001	-	-	0.000	0.019	
2.000	0.000	0.000	0.000	0.880	0.880	-	-	0.000	0.000	0.000	0.884	-	-	0.000	0.000	0.000	0.000	0.000	0.001	-	-	0.000	0.000	0.000	0.000	0.001	-	-	0.000	0.020		
2.200	0.000	0.000	0.000	0.680	0.680	-	-	0.000	0.000	0.000	0.686	-	-	0.000	0.000	0.000	0.000	0.000	0.001	-	-	0.000	0.000	0.000	0.000	0.001	-	-	0.000	0.022		
2.400	0.000	0.000	0.000	0.480	0.480	-	-	0.000	0.000	0.000	0.494	-	-	0.000	0.000	0.000	0.000	0.000	0.001	-	-	0.000	0.000	0.000	0.000	0.009	-	-	0.000	0.024		
2.600	0.320	0.320	0.320	0.320	0.320	30	60	0.000	0.000	0.000	0.321	-	30	0.000	0.000	0.000	0.000	0.000	0.004	-	-	0.000	0.000	0.000	0.000	0.035	-	-	0.000	0.026		
2.800	0.000	0.000	0.000	0.101	0.101	-	-	0.000	0.000	0.000	0.184	-	-	0.000	0.000	0.000	0.000	0.000	0.021	-	-	0.000	0.000	0.000	0.000	0.099	-	-	0.000	0.028		
3.000	0.000	0.000	0.000	0.013	0.013	-	70	0.000	0.000	0.000	0.092	-	-	0.000	0.000	0.000	0.000	0.000	0.133	-	-	0.000	0.000	0.000	0.000	0.207	-	-	0.000	0.030		
3.200	0.000	0.000	0.000	0.004	0.004	-	-	0.000	0.000	0.000	0.040	-	-	0.000	0.000	0.000	0.000	0.000	0.320	-	-	0.000	0.000	0.000	0.000	0.355	-	-	0.000	0.032		
3.400	0.000	0.000	0.000	0.001	0.001	-	-	0.000	0.000	0.000	0.015	-	-	0.000	0.000	0.000	0.000	0.000	0.520	-	-	0.000	0.000	0.000	0.000	0.531	-	-	0.000	0.034		
3.600	0.000	0.000	0.000	0.002	0.002	-	-	0.000	0.000	0.000	0.005	-	-	0.000	0.000	0.000	0.000	0.000	0.720	-	-	0.000	0.000	0.000	0.000	0.722	-	-	0.000	0.036		
3.800	0.000	0.000	0.000	0.002	0.002	-	-	0.000	0.000	0.000	0.001	-	-	0.000	0.000	0.000	0.000	0.000	0.920	-	-	0.000	0.000	0.000	0.000	0.920	-	-	0.000	0.038		
4.000	0.000	0.000	0.000	0.001	0.001	-	-	0.000	0.000	0.000	0.001	-	-	0.000	0.000	0.000	0.000	0.000	1.12	-	-	0.000	0.000	0.000	0.000	1.12	-	-	0.000	0.040		
4.400	0.000	0.000	0.000	0.001	0.001	-	-	0.000	0.000	0.000	0.001	-	-	0.000	0.000	0.000	0.000	0.000	1.52	-	-	0.000	0.000	0.000	0.000	1.52	-	-	0.000	0.044		
Σύνολα:						30	130					0	30	0	0							30	0							0	0	
Αριθμός Πράξεων:						1						0		0								0.00								0	0	

ΟΠΑΠ (ΚΟ)

(Μέγεθος Συμβολαίου: 100 Χρλόγραφα, Τρόπος Εξάσκησης: Αμερικάνικος, Φυσική Παράδοση)

Τιμή Εξάσκησης	Δικαιώματα Αγοράς														Δικαιώματα Πώλησης																	
	Ιανουάριος 2020						Φεβρουάριος 2020						Λοιποί Μήνες		Ιανουάριος 2020						Φεβρουάριος 2020						Λοιποί Μήνες		Τιμή Εξάσκησης			
	Άνοιγμα	Ανιτ Τιμή	Κατωτ Τιμή	Τελ Τιμή	Τιμή κλεισ.	Όγκος	Άνοιγkές θέσεις	Άνοιγμα	Ανιτ Τιμή	Κατωτ Τιμή	Τελ Τιμή	Τιμή κλεισ.	Όγκος	Άνοιγkές θέσεις	Όγκος	Άνοιγkές θέσεις	Άνοιγμα	Ανιτ Τιμή	Κατωτ Τιμή	Τελ Τιμή	Τιμή κλεισ.	Όγκος	Άνοιγkές θέσεις	Όγκος	Άνοιγkές θέσεις	Όγκος	Άνοιγkές θέσεις					
6.400						-	-						-	-									-	-								
6.800						-	-						-	-									-	-								0.068
7.200						-	-						-	-									-	-								0.072
7.600	0.000	0.000	0.000		4.48	-	-	0.000	0.000	0.000		4.50	-	-	0.000	0.000	0.000		0.001	-	-	0.000	0.000	0.000		0.001	-	-	0.000	0.000	0.076	
8.000	0.000	0.000	0.000		4.08	-	-	0.000	0.000	0.000		4.10	-	-	0.000	0.000	0.000		0.001	-	-	0.000	0.000	0.000		0.001	-	-	0.000	0.000	0.080	
8.400	0.000	0.000	0.000		3.68	-	-	0.000	0.000	0.000		3.70	-	-	0.000	0.000	0.000		0.001	-	-	0.000	0.000	0.000		0.001	-	-	0.000	0.000	0.084	
8.800	0.000	0.000	0.000		3.28	-	-	0.000	0.000	0.000		3.30	-	-	0.000	0.000	0.000		0.003	-	-	0.000	0.000	0.000		0.002	-	-	0.000	0.000	0.088	
9.200	0.000	0.000	0.000		2.88	-	-	0.000	0.000	0.000		2.91	-	-	0.000	0.000	0.000		0.002	-	-	0.000	0.000	0.000		0.006	-	-	0.000	0.000	0.092	
9.600	0.000	0.000	0.000		2.48	-	-	0.000	0.000	0.000		2.52	-	-	0.000	0.000	0.000		0.001	-	-	0.000	0.000	0.000		0.016	-	-	0.000	0.000	0.096	
10.000	0.000	0.000	0.000		2.08	-	-	0.000	0.000	0.000		2.14	-	-	0.000	0.000	0.000		0.001	-	3	0.000	0.000	0.000		0.036	-	-	0.000	0.000	0.100	
11.000	0.000	0.000	0.000		1.10	-	20	0.000	0.000	0.000		1.28	-	-	0.000	0.000	0.000		0.019	-	200	0.000	0.000	0.000		0.182	-	-	0.000	0.000	0.110	
12.000	0.000	0.000	0.000		0.338	-	16	0.000	0.000	0.000		0.649	-	5	0.000	0.000	0.000		0.256	-	-	0.000	0.000	0.000		0.545	-	-	0.000	0.000	0.120	
13.000	0.000	0.000	0.000		0.043	-	-	0.000	0.000	0.000		0.271	-	-	0.000	0.000	0.000		0.961	-	-	0.000	0.000	0.000		1.17	-	-	0.000	0.000	0.130	
14.000	0.000	0.000	0.000		0.002	-	-	0.000	0.000	0.000		0.095	-	-	0.000	0.000	0.000		1.92	-	-	0.000	0.000	0.000		1.99	-	-	0.000	0.000	0.140	
15.000	0.000	0.000	0.000		0.008	-	-	0.000	0.000	0.000		0.028	-	-	0.000	0.000	0.000		2.92	-	-	0.000	0.000	0.000		2.93	-	-	0.000	0.000	0.150	
16.000	0.000	0.000	0.000		0.001	-	-	0.000	0.000	0.000		0.007	-	-	0.000	0.000	0.000		3.92	-	-	0.000	0.000	0.000		3.92	-	-	0.000	0.000	0.160	
17.000	0.000	0.000	0.000		0.001	-	-	0.000	0.000	0.000		0.001	-	-	0.000	0.000	0.000		4.92	-	-	0.000	0.000	0.000		4.92	-	-	0.000	0.000	0.170	
Σύνολο:						0	36						0	5	0	0						0	203			0	202	0	0			
Αριθμός Πράξεων:							0						0		0								0.00			0		0				

ΠΕΙΡΑΙΩΣ ΤΡΑΠΕΖΑ (ΚΟ)

(Μέγεθος Συμβολαίου: 100 Χρεόγραφα, Τρόπος Εξάσκησης: Αμερικάνικος, Φυσική Παράδοση)

Δικαιώματα Αγοράς																Δικαιώματα Πώλησης																	
Τιμή Εξάσκησης	Ιανουάριος 2020						Φεβρουάριος 2020						Λοιποί Μήνες		Ιανουάριος 2020						Φεβρουάριος 2020						Λοιποί Μήνες		Τιμή Εξάσκησης				
	Άνοιγμα	Ανιτ Τιμή	Κατωτ Τιμή	Τελ Τιμή	Τιμή κλεισ.	Όγκος	Άνοιγμα	Ανιτ Τιμή	Κατωτ Τιμή	Τελ Τιμή	Τιμή κλεισ.	Όγκος	Άνοιγτες θέσεις	Όγκος	Άνοιγτες θέσεις	Άνοιγμα	Ανιτ Τιμή	Κατωτ Τιμή	Τελ Τιμή	Τιμή κλεισ.	Όγκος	Άνοιγτες θέσεις	Άνοιγμα	Ανιτ Τιμή	Κατωτ Τιμή	Τελ Τιμή	Τιμή κλεισ.	Όγκος		Άνοιγτες θέσεις	Όγκος	Άνοιγτες θέσεις	
0.850						-						-										-											0.009
0.900						-						-											-										0.009
0.950						-						-											-										0.010
1.000						-						-											-										0.010
1.100						-						-											-										0.011
1.200						-						-											-										0.012
1.300						-						-											-										0.013
1.400						-						-											-										0.014
1.500						-						-											-										0.015
1.600						-						-											-										0.016
1.700						-						-											-										0.017
1.800						-						-											-										0.018
1.900	0.000	0.000	0.000		1.40	-			0.000	0.000	0.000		1.40	-			0.000	0.000	0.000		0.003	-			0.000	0.000	0.000		0.001	-			0.019
2.000	0.000	0.000	0.000		1.30	-			0.000	0.000	0.000		1.30	-			0.000	0.000	0.000		0.001	-			0.000	0.000	0.000		0.001	-			0.020
2.200	0.000	0.000	0.000		1.10	-			0.000	0.000	0.000		1.10	-			0.000	0.000	0.000		0.001	-			0.000	0.000	0.000		0.001	-			0.022
2.400	0.000	0.000	0.000		0.900	-			0.000	0.000	0.000		0.905	-			0.000	0.000	0.000		0.001	-			0.000	0.000	0.000		0.002	-			0.024
2.600	0.000	0.000	0.000		0.700	-			0.000	0.000	0.000		0.708	-			0.000	0.000	0.000		0.001	-			0.000	0.000	0.000		0.003	-			0.026
2.800	0.000	0.000	0.000		0.500	-	70		0.000	0.000	0.000		0.519	-			0.000	0.000	0.000		0.001	-			0.000	0.000	0.000		0.013	-			0.028
3.000	0.000	0.000	0.000		0.301	-			0.000	0.000	0.000		0.349	-	9		0.000	0.000	0.000		0.001	-	50		0.000	0.000	0.000		0.043	-			0.030
3.200	0.000	0.000	0.000		0.119	-			0.000	0.000	0.000		0.212	-			0.000	0.000	0.000		0.018	-			0.000	0.000	0.000		0.105	-			0.032
3.400	0.000	0.000	0.000		0.020	-			0.000	0.000	0.000		0.115	-			0.000	0.000	0.000		0.119	-			0.000	0.000	0.000		0.209	-			0.034
3.600	0.000	0.000	0.000		0.001	-			0.000	0.000	0.000		0.057	-			0.000	0.000	0.000		0.301	-			0.000	0.000	0.000		0.350	-			0.036
3.800	0.000	0.000	0.000		0.001	-			0.000	0.000	0.000		0.024	-			0.000	0.000	0.000		0.500	-			0.000	0.000	0.000		0.519	-			0.038
4.000	0.000	0.000	0.000		0.001	-			0.000	0.000	0.000		0.010	-			0.000	0.000	0.000		0.700	-			0.000	0.000	0.000		0.705	-			0.040
4.400	0.000	0.000	0.000		0.001	-			0.000	0.000	0.000		0.001	-			0.000	0.000	0.000		1.10	-			0.000	0.000	0.000		1.10	-			0.044
4.800						-			0.000	0.000	0.000		0.001	-								-			0.000	0.000	0.000		1.50	-			0.048
Σύνολα:						0	70					0	9	0	0						0	50						0	0	0	0		
Αριθμός Πράξεων:						0						0		0								0.00						0		0			

Προϊόν Δανεισμού	Υποκείμενος Τίτλος	Πολυμερείς Συναλλαγές[1]				Διμερείς Συναλλαγές[2]		Δανεισμός Τίτλων μέσω ΟΤC[3]	
		Ανοιχτές θέσεις[5]	Προσφερόμενη ποσότητα	Μ.Σ.Τ[4]	Όγκος συναλλαγών	Μ.Σ.Τ[4]	Όγκος συναλλαγών	Όγκος συναλλαγών	
ALPHABOR	ALPHA BANK (ΚΟ)	3,000	---	---	---	---	---	42,901,785	
TATTBOR	ATTICA BANK A.T.E. (ΚΟ)	---	---	---	---	---	---	370	
CENERBOR	CENERGY HOLDINGS (ΚΑ)	999	---	---	3,501	3.40%	---	---	
EEEBOR	COCA-COLA HBC AG (ΚΟ)	---	---	---	2,892	5.31%	---	70,546	
FFGRPBOR	FOLLIFOLLIE (ΚΟ)	---	---	---	---	---	---	1,120,847	
FOYRKBOR	FOURLIS ΣΥΜΜΕΤΟΧΩΝ (ΚΟ)	1,318	---	---	---	---	---	4,650	
INTRKBOR	INTRACOM HOLDINGS (ΚΟ)	---	---	---	---	---	---	---	
BELABOR	JUMBO (ΚΟ)	---	---	---	---	---	---	78,098	
LAMDABOR	LAMDA DEVELOPMENT(ΚΟ)	---	---	---	---	---	15,000	10.00%	3,183
MIGBOR	MARFIN INVESTMENT GROUP (ΚΟ)	---	---	---	---	---	---	1,659,474	
QUALBOR	QUALITY & RELIABILITY (ΚΟ)	---	---	---	---	---	---	---	
TITCBOR	TITAN CEMENT (ΚΑ)	---	---	---	---	---	---	7,110	
VIOBOR	VIHALCO SA/NV (ΚΑ)	---	---	---	---	---	---	---	
ADMIEBOR	ΑΔΜΗΕ ΣΥΜΜΕΤΟΧΩΝ Α.Ε. (ΚΟ)	---	---	---	---	---	---	60,644	
AEGNBOR	ΑΕΡΟΠΟΡΙΑ ΑΙΓΑΙΟΥ (ΚΟ)	---	---	---	---	---	---	6,211	
ALMYBOR	ΑΛΟΥΜΥΛ (ΚΟ)	---	---	---	---	---	---	---	
GEKTERNABOR	ΓΕΚ ΤΕΡΝΑ (ΚΟ)	9,000	---	---	6,600	3.95%	---	24,493	
PPCBOR	ΔΕΗ (ΚΟ)	5,000	---	---	---	---	800,000	6.50%	6,132,753
ETEBOB	ΕΘΝΙΚΗ ΤΡΑΠΕΖΑ (ΚΟ)	5,000	---	---	---	---	---	20,718,916	
ELLAKTORBOR	ΕΛΛΑΚΤΩΡ (ΚΟ)	---	---	---	---	---	---	276,898	
EXAEBOR	ΕΛΛΗΝ. ΧΡΗΜΑΤΙΣΤΗΡΙΑ-Χ.Α. (ΚΟ)	---	---	---	---	---	---	128,778	
ELPEBOR	ΕΛΛΗΝΙΚΑ ΠΕΤΡΕΛΑΙΑ (ΚΟ)	---	---	---	---	---	---	51,983	
EYDARBOR	ΕΥΔΑΠ (ΚΟ)	---	---	---	---	---	---	242,781	
INLOTBOR	ΙΝΤΡΑΛΟΤ (ΚΟ)	---	---	---	---	---	8,200	0.01%	485,512
MOHBOR	ΜΟΤΟΡ ΟΙΛ (ΚΟ)	---	---	---	---	---	---	10,420	
MYTILBOR	ΜΥΤΙΛΗΝΑΙΟΣ (ΚΟ)	20,640	---	---	5,000	2.65%	---	25,742	
PRABOR	ΟΛΠ (ΚΟ)	---	---	---	---	---	---	2,901	
OPARBOR	ΟΠΑΠ (ΚΟ)	3,000	---	---	---	---	---	1,613,607	
HTOBOR	ΟΤΕ (ΚΟ)	1,250	---	---	---	---	---	533,797	
TREIRBOR	ΠΕΙΡΑΙΩΣ ΤΡΑΠΕΖΑ (ΚΟ)	5,000	---	---	---	---	13,859	5.00%	20,982,602
PLAISBOR	ΠΛΑΙΣΙΟ COMPUTERS (ΚΟ)	---	---	---	---	---	---	1,000	

Σημειώσεις Προϊόντων Δανεισμού

[1] - Πολυμερείς Συμβάσεις Δανειοδοσίας των μεθόδων 8-1, 8-2 και 8-3-3 (σύμφ. Με Αποφ.17 ΔΣ του Χρηματιστηρίου).

[2] - Διμερείς Συμβάσεις Δανειοδοσίας των μεθόδων 8-3-1 και 8-3-2 (σύμφ. Με Αποφ. 20 ΔΣ του Χρηματιστηρίου).

[3] - Τα στοιχεία Συναλλαγές Δανεισμού Τίτλων μέσω ΟΤC δηλώνονται από τους χειριστές ΣΑΤ και αφορούν τις ποσότητες που έχουν καταγραφεί στο ΣΑΤ έως και τη προηγούμενη εργάσιμη ημέρα.

[4] - Μ.Σ.Τ.: - Μέση Σταθμισμένη Τιμή (ως προς τα τεμάχια)

[5] - Τα στοιχεία αφορούν σε ανοιχτές θέσεις πριν την έναρξη της συνεδρίασης

Προϊόν Δανεισμού	Υποκείμενος Τίτλος	Πολυμερείς Συναλλαγές[1]					Διμερείς Συναλλαγές[2]		Δανεισμός Τίτλων μέσω OTC[3]
		Ανοικτές θέσεις[5]	Προσφερόμενη ποσότητα	Μ.Σ.Τ[4]	Όγκος συναλλαγών	Μ.Σ.Τ[4]	Όγκος συναλλαγών	Μ.Σ.Τ[4]	Όγκος συναλλαγών
SARBOR	ΣΑΡΑΝΤΗΣ ΓΡ. (ΚΟ)	513	---	---	---	---	---	---	612
TENERGYBOR	ΤΕΡΝΑ ΕΝΕΡΓΕΙΑΚΗ (ΚΟ)	---	---	---	---	---	---	---	12,892
EUROBBOR	ΤΡΑΠΕΖΑ EUROBANK ERGASIAS (ΚΟ)	11,500	---	---	---	---	---	---	66,194,217

Σημειώσεις Προϊόντων Δανεισμού

[1] - Πολυμερείς Συμβάσεις Δανειοδοσίας των μεθόδων 8-1, 8-2 και 8-3-3 (σύμφ. Με Αποφ.17 ΔΣ του Χρηματιστηρίου).

[2] - Διμερείς Συμβάσεις Δανειοδοσίας των μεθόδων 8-3-1 και 8-3-2 (σύμφ. Με Αποφ. 20 ΔΣ του Χρηματιστηρίου).

[3] - Τα στοιχεία Συναλλαγές Δανεισμού Τίτλων μέσω OTC δηλώνονται από τους χειριστές ΣΑΤ και αφορούν τις ποσότητες που έχουν καταγραφεί στο ΣΑΤ έως και τη προηγούμενη εργάσιμη ημέρα.

[4] - Μ.Σ.Τ.: - Μέση Σταθμισμένη Τιμή (ως προς τα τεμάχια)

[5] - Τα στοιχεία αφορούν σε ανοικτές θέσεις πριν την έναρξη της συνεδρίασης

Κωδικό και ονομασίες Κλάδων Οικονομικής Δραστηριότητας του Χρηματιστηρίου Αθηνών

12003 - Διαπραγματεύσιμα Αμοιβαία Κεφάλαια	10101010 Υπηρεσίες Ηλεκτρονικών Υπολογιστών
10101015 Λογισμικό	10102030 Υλικό Υπολογιστών
15101010 Εξοπλισμός Τηλεπικοινωνιών	15102015 Υπηρεσίες Τηλεπικοινωνιών
20101010 Υγειονομικές Μονάδες	20101025 Υπηρεσίες Υγείας
20102010 Ιατρικός Εξοπλισμός	20103015 Φαρμακευτικά Προϊόντα
30101010 Τράπεζες	30202000 Διαφοροποιημένες Χρηματοοικονομικές Υπηρεσίες
30202010 Διαχείριση Κεφαλαίων & Θεματοφύλακες	30202015 Επενδυτικές Υπηρεσίες
30302010 Γενικές Ασφάλειες	30302015 Μεσίτες Ασφαλίσεων
35101010 Συμμετοχές & Ανάπτυξη Ακίνητης Περιουσίας	35101015 Υπηρεσίες Ακίνητης Περιουσίας
35102000 Διαφοροποιημένες Α.Ε.Ε.Α.Π.	35102030 Α.Ε.Ε.Α.Π. Επαγγελματικών Χώρων
40201040 Υπηρεσίες Ενοικίασης και Χρηματοδοτικής Μίσθωσης	40202010 Κατασκευή Κατοικιών
40202015 Έπιπλα	40202020 Οικιακές Συσκευές
40203040 Ηλεκτρονική Ψυχαγωγία	40203045 Παιχνίδια
40204020 Ρούχα και Αξεσουάρ	40301010 Ψυχαγωγία
40301030 Εκδόσεις	40301035 Ραδιοτηλεοπτικοί Φορείς
40401010 Διαφοροποιημένοι Έμποροι	40401020 Εμπόριο Ενδυμάτων
40401025 Εμπόριο Προϊόντων Οικιακής Βελτίωσης	40401030 Εξειδικευμένο Λιανικό Εμπόριο
40501010 Αεροπορικές Εταιρείες	40501015 Ταξίδια & Τουρισμός
40501020 Τυχερά Παιχνίδια	40501025 Ξενοδοχεία & Πανσιόν
45101015 Απόσταξη & Οινοπαραγωγή	45101020 Αναψυκτικά
45102010 Γεωργεία, Αλιεία, Εκτροφή και Φυτείες	45102020 Τρόφιμα
45103010 Καπνός	45201010 Λιανικό & Χονδρικό Εμπόριο Τροφίμων
45201020 Είδη Προσωπικής Φροντίδας	50101010 Κατασκευές
50101030 Τσιμέντα	50101035 Άλλα Οικοδομικά Υλικά
50202010 Ηλεκτρικά Εξαρτήματα	50203000 Διαφοροποιημένες Βιομηχανίες
50203015 Πλαστικά	50203030 Υλικά Συσκευασίας
50204000 Μηχανήματα Βιομηχανικού Εξοπλισμού	50204020 Μηχανήματα Κατασκευών
50205010 Προμηθευτές Βιομηχανίας	50205020 Υποστηρικτικές Υπηρεσίες προς Επιχειρήσεις
50205030 Υπηρεσίες Μαζικής Εκτύπωσης	50206015 Εμπορικά Οχήματα & Ανταλλακτικά
50206030 Θαλάσσιες Μεταφορές	50206060 Υπηρεσίες Μεταφορών
55101000 Διαφοροποιημένα Υλικά	55101020 Κλωστοϋφαντουργικά Προϊόντα
55102000 Ορυχεία	55102010 Σίδηρος & Χάλυβας
55102015 Μεταλλουργία	55102035 Αλουμίνιο
60101000 Καθετοποιημένες Εταιρ. Πετρελαίου & Φυσικού Αερίου	60101020 Διυλιστήρια & Εμπορία Πετρελαιοειδών
65101010 Εναλλακτική Ηλεκτρική Ενέργεια	65101015 Συμβατική Ηλεκτρική Ενέργεια
65102030 Ύδρευση	



ATHEX
Athens Stock Exchange

Λεωφ. Αθηνών 110 104 42 Αθήνα
110, Athinon Ave. GR 104 42 Athens
tel. (+30)210-33.66.800, fax (+30)210-33.66.101
www.athexgroup.gr