

20

Ημερήσιο Δελτίο
Συναλλακτικής Δραστηριότητας

Daily Official List
of Trading Activity

Τετάρτη, 22 Ιανουαρίου, 2020

Έτος: 141 Αύξων Αριθμός Συνεδρίασης: 14



ATHEXGROUP
Athens Exchange Group

Αποποίηση Ευθύνης:

Η εταιρεία Ελληνικά Χρηματιστήρια-Χρηματιστήριο Αθηνών Ανώνυμη Εταιρεία Συμμετοχών καταβάλλει κάθε δυνατή προσπάθεια ώστε να διασφαλίσει ότι οι πληροφορίες και τα λοιπά στοιχεία που εμφανίζονται στο Ημερήσιο Δελτίο Τιμών (Η.Δ.Τ.) είναι ορθά και πλήρη αλλά δεν έχει καμία ευθύνη για ενδεχόμενο λάθος ή παράλειψη στοιχείων και / ή ευθύνη σχετικά με την ακρίβεια, αξιοπιστία, επικαιροποίηση και πληρότητα των παραπάνω πληροφοριών και στοιχείων ή ευθύνη προερχόμενη άμεσα ή έμμεσα από την χρήση των παραπάνω πληροφοριών.

Η Εταιρία δεν έχει καμία ευθύνη για την ακρίβεια των στοιχείων που περιλαμβάνονται στις ανακοινώσεις των εισηγμένων εταιρειών. Πιθανές προσβολές δικαιωμάτων τρίτων από το περιεχόμενο των ανακοινώσεων συνιστούν αποκλειστική ευθύνη του αποστολέα των ανακοινώσεων.

Όλα τα αναγραφόμενα στο Η.Δ.Τ. στοιχεία παρέχονται μόνο για τους σκοπούς της πληροφόρησης και δεν συνιστούν παροχή επενδυτικών συμβουλών ή πρόσκληση για επένδυση σε κινητές αξίες που διαπραγματεύονται στο Χρηματιστήριο Αθηνών.

Αναγνωρίζεται και συμφωνείται ότι όλα τα δικαιώματα επί των πληροφοριών που εμφανίζονται στο Η.Δ.Τ. θα αποτελούν κυριότητα της εταιρίας και οποιοδήποτε άλλο δικαίωμα συμπεριλαμβανομένου του δικαιώματος πνευματικής ιδιοκτησίας, σήματος κλπ. ανήκουν στο Χρηματιστήριο Αθηνών.

Τα ανωτέρω στοιχεία αποτελούν ιδιοκτησία της Εταιρίας και προστατεύονται σύμφωνα με τις διατάξεις περί πνευματικής ιδιοκτησίας. Απαγορεύεται α) η με οποιοδήποτε τρόπο ή μέσω αναπαραγωγή, αναδημοσίευση, τροποποίηση, αντιγραφή, πώληση, μετάδοση ή διανομή του συνόλου ή μέρους τους, χωρίς αναφορά στην πηγή και β) η εμπορική εκμετάλλευση των στοιχείων από τρίτους.

Η Εταιρία δεν φέρει καμία ευθύνη προερχόμενη άμεσα ή έμμεσα από χρήση ή τυχόν αλλοίωση των ανωτέρω στοιχείων όταν αυτά χρησιμοποιούνται από

Ελληνικά Χρηματιστήρια - Χρηματιστήριο Αθηνών Α.Ε. Συμμετοχών

Λεωφόρος Αθηνών 110, 10442 Αθήνα, Τηλ: (210) 33.66.800, Fax: (210) 32.13.938

www.athexgroup.gr

Χρηματιστηριακό Κέντρο Θεσσαλονίκης

Κατούνη 16-18, Θεσ/νικη 546 25, Τηλ: (2310) 567.667, Fax: (2310) 530.455

Συνεγγυητικό Κεφάλαιο Εξασφάλισης Επενδυτικών Υπηρεσιών

Φειδίου 14-16, Αθήνα 106 78, Τηλ: (210) 33.04.682, Fax: (210) 33.04.155

Επιτροπή Κεφαλαιαγοράς

Κολοκοτρώνη 1 & Σταδίου 1, Αθήνα 105 62, Τηλ: (210) 33.77.100, Fax: (210) 33.77.173

Πίνακας Περιεχομένων

Ενότητα 1: Στατιστικά Στοιχεία Χρεογράφων, Παραγώγων και Δανεισμού

- Οι Αγορές Χρεογράφων Παραγώγων Δανεισμού
- Χρηματιστηριακοί Δείκτες
- Αναλυτικά Στοιχεία Συναλλαγών Αγοράς Χρεογράφων
- Στοιχεία Συναλλαγών Κλάδων Χρηματιστηρίου Αθηνών & Χρηματοοικονομικών Προϊόντων (Δ.Α.Κ.)
- Οι 10 Μετοχές με τη μεγαλύτερη Άνοδο & Πτώση
- Αναλυτικά Στοιχεία Συναλλαγών Αγοράς Παραγώγων

Ενότητα 2: Αναλυτικά Στοιχεία Συναλλαγών Χρεογράφων

- Αναλυτικά Στοιχεία Συναλλαγών Χρεογράφων
- Σημειώσεις Χρεογράφων

Ενότητα 3: Στοιχεία Συναλλαγών Χρεογράφων

- Στοιχεία Συναλλαγών Πακέτων
- Στοιχεία Συναλλαγών Δικαιωμάτων

- Στοιχεία Δανεισμού Τίτλων
- Στοιχεία Συναλλαγών Εκποιήσεων
- Στοιχεία Συναλλαγών Εκποιήσεων Ενσώματων Ονομαστικών Μετοχών
- Στοιχεία Ενεργητικού Διαπραγματεύσιμων Αμοιβαίων Κεφαλαίων (Δ.Α.Κ.)
- Χαρακτηριστικά Διαπραγματεύσιμων Αμοιβαίων Κεφαλαίων (Δ.Α.Κ.)

Ενότητα 4: Ανακοινώσεις

Ενότητα 5: Ομόλογα Διαπραγματεύσιμα στην Αγορά Αξιών Σταθερού Εισοδήματος

- Ομολογιακά Δάνεια Επιχειρήσεων – Οργανωμένη Αγορά (Μετατρέψιμα)
- Ομολογιακά Δάνεια Επιχειρήσεων – Οργανωμένη Αγορά (Μη Μετατρέψιμα)
- Ομόλογα Ελληνικού Δημοσίου
- Έντοκα Γραμμάτια & Zero Coupon Ομόλογα Ελληνικού Δημοσίου
- Ομόλογα Ελληνικού Δημοσίου Διαπραγματεύσιμα με τη Μέθοδο Εκφώνησης - Αντιφώνησης
- Ομόλογα Κρατικών Τραπεζών

Ενότητα 6: Πρόσθετα Στοιχεία Ενημέρωσης

- Πίνακας Μελών Χρηματιστηρίου Αθηνών και Μελών ΕΤ.ΕΚ.
- Πίνακας Μετοχών Υπό Ειδική Διαπραγμάτευση
- Γνωστοποιήσεις Συναλλαγών - Κατάλογος Υπόχρεων Προσώπων

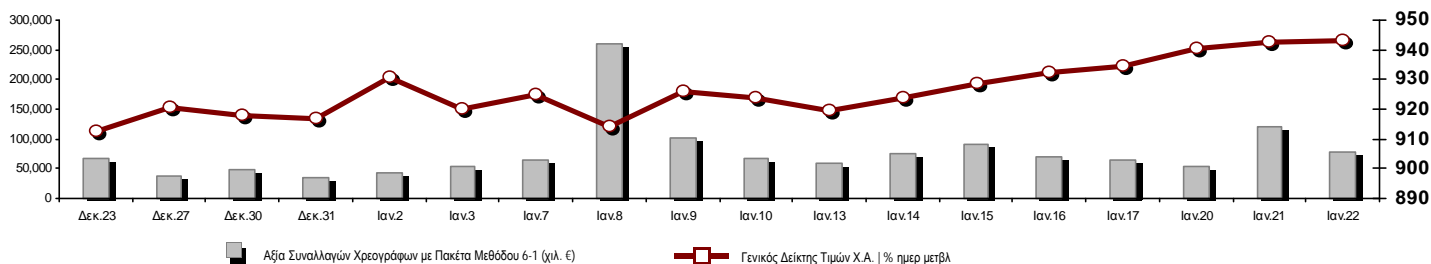
Ενότητα 7: Αναλυτικά Στοιχεία Συναλλαγών Αγοράς Παραγώγων

- Συμβόλαια Μελλοντικής Εκπλήρωσης σε Δείκτες
- Συμβόλαια Μελλοντικής Εκπλήρωσης σε Μετοχές
- Δικαιώματα Προαίρεσης σε Δείκτες
- Δικαιώματα Προαίρεσης σε Μετοχές
- Στοιχεία Συναλλαγών Προϊόντων Δανεισμού

Παράρτημα Α: Κωδικοί και ονομασίες Κλάδων Οικονομικής Δραστηριότητας του Χρηματιστηρίου Αθηνών

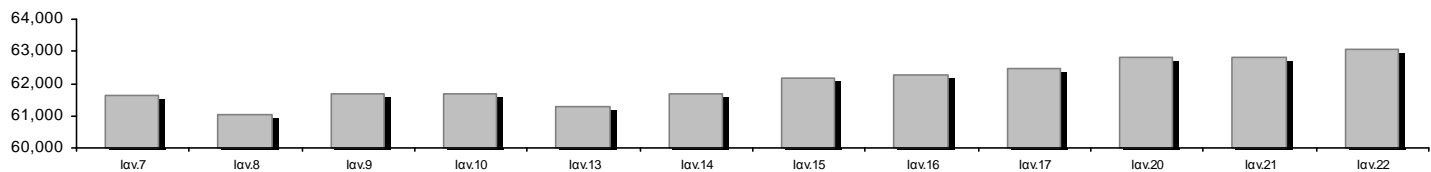
Οι Αγορές Χρεογράφων Παραγώγων Δανεισμού

Γενικός Δείκτης Τιμών και Αξία Συναλλαγών Μετοχών και Παραγώγων



Κεφαλαιοποίηση Χ.Α. (εκατ €) **:	63,055.49		Συνολικές Ανοικτές Θέσεις σε Παράγωγα	398,184
Ημερήσια μεταβολή: εκατ. € %	222.27	0.35%	Ανοικτές θέσεις σε ΣΜΕ επί Δεικτών % ημερ μετβλ	10,493 0.00%
Μέση ετήσια Κεφ/ποίηση: εκατ. € % Μετβλ. Μέση προηγ. έτος	61,993.29	13.16%	Ανοικτές θέσεις σε ΣΜΕ επί μετοχών % ημερ μετβλ	385,989 0.00%
Γενικός Δείκτης Τιμών Χ.Α. % ημερ μετβλ	942.92	0.07%	Ανοικτές θέσεις σε Δικαιώματα επί Δεικτών % ημερ μετβλ	1,226 0.00%
Κεφαλαιοποίηση Γενικού Δείκτη (εκατ. €)	57,487.78		Ανοικτές θέσεις σε Δικαιώματα επί μετοχών % ημερ μετβλ	476 0.00%
Ημερήσια μεταβολή (εκατ. €)	82.48			
Αξία Συναλλαγών Χρεογράφων με Πακέτα Μεθόδου 6-1 (χιλ. €)	77,797.38		Πλήθος Συμβολαίων Παραγώγων:	13,965
Ημερήσια μεταβολή: %	-42,876.19	-35.53%	Ημερήσια μεταβολή: τμχ %	-2,890 -17.15%
Μέση Αξία Συν/γών ΥτD: χιλ. € % Μετβλ Μέση προηγ. έτος	85,394.84	29.77%	Μέσος Όγκος Συμβ. ΥτD: % Μετβλ Μέσο προηγ. Έτος	18,136 -56.71%
Αξία Συναλλαγών Πακέτων Μεθόδου 6-1 (χιλ. €)	25,622.44		Πλήθος Πράξεων Παραγώγων:	1,345
Αξία Συναλλαγών Πακέτων Μεθόδου 6-2 & 6-3 (χιλ. €)	1.29		Ημερήσια μεταβολή: πλήθος %	-680 -33.58%
Αξία Συναλλαγών Ομολόγων (χιλ.€)	466.44		Μέσο Πλήθος Πράξεων ΥτD: % Μετβλ Μέσο προηγ. Έτος	1,783 -37.41%
Όγκος Συναλλαγών Χρεογράφων με Πακέτα Μεθόδου 6-1 (χιλ. Τμχ)	22,697.27		Συνολικές Ανοικτές Θέσεις σε Δανεισμό	293,407
Ημερήσια μεταβολή: χιλ. τμχ %	-4,874.29	-17.68%	Ημερήσια μεταβολή: τμχ %	-1,708 -0.58%
Μέσος Όγκος Συν/γών ΥτD: % Μετβλ Μέσο προηγ. Έτος	37,774.47	18.98%	Πλήθος Συναλλαγών Δανεισμού (Πολυμερής/Διμερής)	44,679
Όγκος Συναλλαγών Πακέτων Μεθόδου 6-1 (χιλ. Τεμάχια)	4,816.15		Ημερήσια μεταβολή: τμχ %	8,545
Όγκος Συναλλαγών Πακέτων Μεθόδου 6-2 & 6-3 (χιλ. Τεμάχια)	0.34		Πλήθος Πολυμερών Συναλλαγών	40,979
Όγκος Συναλλαγών Ομολόγων	453,184		Πλήθος Διμερών Συναλλαγών	3,700
Πλήθος Πράξεων Χρεογράφων με Πακέτα Μεθόδου 6-1	24,790		Πλήθος Πράξεων Δανεισμού:	24
Ημερήσια μεταβολή: πλήθος %	-6,924	-21.83%	Ημερήσια μεταβολή: %	7
Μέσο Πλήθος Πράξεων ΥτD: % Μετβλ Μέσο προηγ. Έτος	27,054	-0.35%	Πλήθος Πράξεων Πολυμερών Συναλλαγών	21
Πλήθος πακέτων Μεθόδου 6-1	12		Πλήθος Πράξεων Διμερών Συναλλαγών	3
Πλήθος πακέτων Μεθόδου 6-2 & 6-3	1			
Πλήθος συναλλαγών Ομολόγων	54			

Κεφαλαιοποίηση Χ.Α. (εκατ €) **



Ημερήσια Διακύμανση Γενικού Δείκτη Τιμών Χρηματιστηρίου Αθηνών



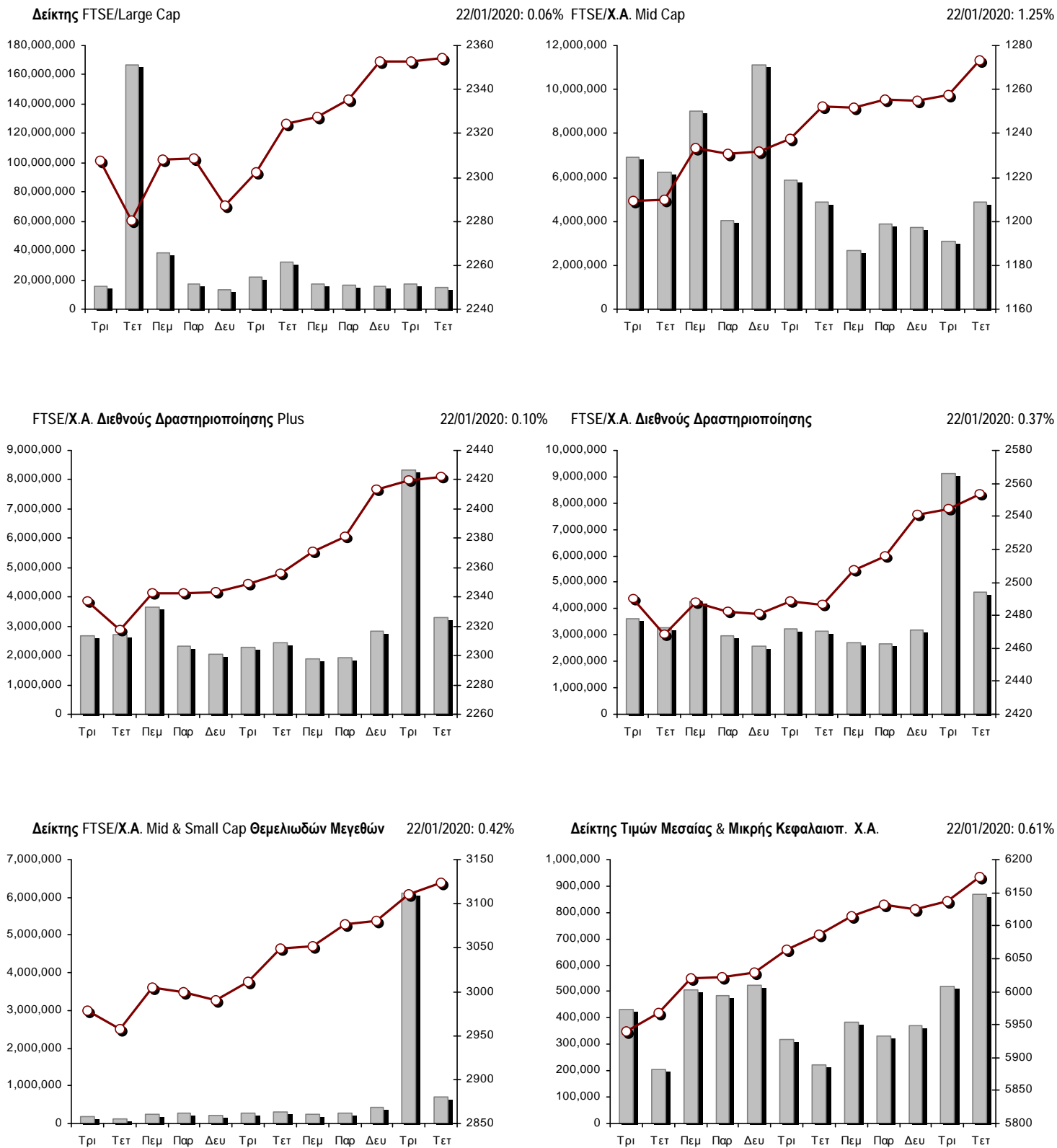
Χρηματιστηριακοί Δείκτες

Όνομασία Δείκτη	22/01/2020	21/01/2020	Δ μον.	Δ %	Κατώτερη	Ανώτερη	Κατ.έτους	Ανωτ.έτους	Ετησ. μεταβ.
Γενικός Δείκτης Τιμών Χ.Α.	942.92 #	942.27	0.65	0.07%	940.26	944.87	904.84	944.87	2.86% #
FTSE/X.A. Large Cap	2,354.21 #	2,352.70	1.51	0.06%	2,348.88	2,359.95	2,255.76	2,359.95	2.45% #
FTSE/X.A. Mid Cap	1,273.37 #	1,257.65	15.72	1.25%	1,257.26	1,276.59	1,190.48	1,276.59	6.54% #
FTSE/X.A.-Χ.Α.Κ. Τραπεζικός Δείκτης	665.76 €	667.70	-1.94	-0.29%	665.76	671.60	625.64	673.55	-0.62% €
FTSE/X.A. Διεθνούς Δραστηριοποίησης Plus	2,422.27 #	2,419.83	2.44	0.10%	2,415.03	2,435.50	2,303.96	2,435.50	4.47% #
FTSE/X.A. Διεθνούς Δραστηριοποίησης	2,553.63 #	2,544.28	9.35	0.37%	2,538.34	2,560.38	2,450.05	2,560.38	2.87% #
FTSE/X.A. Mid & Small Cap Θεμελιωδών Μεγεθών	3,124.24 #	3,111.17	13.07	0.42%	3,107.21	3,154.14	2,940.85	3,154.14	4.99% #
Δείκτης Τιμών Μεσαίας & Μικρής Κεφαλαιοπ. Χ.Α.	6,174.65 #	6,137.27	37.38	0.61%	6,137.27	6,269.99	5,878.45	6,269.99	4.00% #
FTSE/X.A. Δείκτης Αγοράς	583.51 #	582.88	0.63	0.11%	582.14	584.73	558.68	584.73	2.58% #
Δείκτης FTSE Med	5,128.86 €	5,131.94	-3.08	-0.06%			4,961.14	5,131.94	3.01% #
Δείκτης Συνολικής Απόδοσης Γενικού Δείκτη Χ.Α.	1,545.90 #	1,544.84	1.06	0.07%	1,541.54	1,549.10	1,477.52	1,549.10	3.37% #
FTSE/X.A. Large Cap Συνολικής Απόδοσης	3,522.22 #	3,519.96	2.26	0.06%			3,388.76	3,522.22	3.19% #
FTSE/X.A. Large Cap Net Συνολικής Απόδοσης	1,075.98 #	1,075.29	0.69	0.06%	1,073.55	1,078.60	1,024.49	1,078.60	3.15% #
FTSE/X.A. Mid Cap Συνολικής Απόδοσης	1,552.23 #	1,533.06	19.17	1.25%			1,464.21	1,552.23	6.54% #
FTSE/X.A.-Χ.Α.Κ. Τραπεζικός Δείκτης Συνολ. Απόδ.	583.03 €	584.73	-1.70	-0.29%			556.12	588.56	-0.62% €
Ελληνικός Δείκτης Mid & Small Cap	1,300.37 #	1,300.14	0.23	0.02%	1,294.83	1,301.78	1,250.48	1,301.78	3.74% #
FTSE/X.A. Τράπεζες	879.63 €	882.19	-2.56	-0.29%	879.63	887.34	826.63	889.92	-0.62% €
FTSE/X.A. Ασφάλειες	2,025.02 #	2,001.10	23.92	1.20%	2,001.10	2,032.99	1,981.17	2,088.80	0.00% -
FTSE/X.A. Χρηματοοικονομικές Υπηρεσίες	1,099.78 #	1,093.82	5.96	0.54%	1,083.57	1,103.04	991.69	1,103.66	10.32% #
FTSE/X.A. Βιομηχανικά Προϊόντα & Υπηρεσίες	2,681.88 €	2,702.22	-20.34	-0.75%	2,681.86	2,712.84	2,544.60	2,712.84	4.70% #
FTSE/X.A. Εμπόριο	74.82 #	74.21	0.61	0.82%	73.59	75.34	67.57	75.34	7.44% #
FTSE/X.A. Ακίνητης Περιουσίας	5,519.86 €	5,538.11	-18.25	-0.33%	5,490.86	5,576.59	5,438.28	5,826.74	1.00% #
FTSE/X.A. Προσωπικά & Οικιακά Προϊόντα	10,236.61 #	10,186.75	49.86	0.49%	10,104.24	10,236.67	9,560.81	10,236.67	4.35% #
FTSE/X.A. Τρόφιμα & Ποτά	12,138.19 €	12,198.69	-60.50	-0.50%	12,075.98	12,198.69	11,264.09	12,198.69	7.76% #
FTSE/X.A. Πρώτες Ύλες	7,123.57 #	7,014.44	109.13	1.56%	7,014.44	7,302.10	6,356.49	7,354.20	10.31% #
FTSE/X.A. Κατασκευές & Υλικά	3,272.77 #	3,257.63	15.14	0.46%	3,227.71	3,273.38	3,054.65	3,273.38	6.15% #
FTSE/X.A. Πετρέλαιο & Αέριο	4,935.32 €	4,954.18	-18.86	-0.38%	4,935.32	4,984.91	4,906.84	5,154.35	-2.24% €
FTSE/X.A. Χημικά	9,110.35 €	9,190.08	-79.73	-0.87%	9,110.35	9,264.15	8,693.39	9,442.19	2.77% #
FTSE/X.A. Ταξίδια & Αναψυχή	1,991.61 #	1,957.18	34.43	1.76%	1,957.18	1,991.61	1,891.66	2,084.49	2.68% #
FTSE/X.A. Τεχνολογία	979.01 #	959.27	19.74	2.06%	959.27	983.31	889.83	983.31	8.73% #
FTSE/X.A. Τηλεπικοινωνίες	3,820.57 #	3,776.53	44.04	1.17%	3,776.53	3,826.07	3,743.49	3,960.95	-2.66% €
FTSE/X.A. Υπηρεσίες Κοινής Ωφέλειας	3,291.03 €	3,302.80	-11.77	-0.36%	3,278.90	3,309.69	3,185.42	3,323.91	3.32% #
FTSE/X.A. Υγεία	495.21 €	497.96	-2.75	-0.55%	491.77	497.96	482.83	506.90	-1.91% €
Δείκτης Όλων των Μετοχών Χ.Α.	222.09 #	221.31	0.77	0.35%	222.09	222.09	215.02	222.09	2.98% #
Ελληνικός Δείκτης Εταιρικών Ομολόγων	121.02 #	121.02	0.01	0.01%			120.32	121.02	0.63% #
Ελληνικός Δείκτης Τιμών Εταιρικών Ομολόγων	96.13 €	96.14	0.00	0.00%			95.73	96.14	0.45% #

Σημείωση 1: Το κλείσιμο των Δεικτών FTSE/Med 100, Ελληνικός Δείκτης Εταιρικών Ομολόγων και, Ελληνικός Δείκτης Τιμών Εταιρικών Ομολόγων αφορούν την συνεδρίαση της 20/01/2020.

Σημείωση 2: Ο Ελληνικός Δείκτης Mid & Small Cap είναι Customized δείκτης υπολογιζόμενος από το Χρηματιστήριο Αθηνών.

Χρηματιστηριακοί Δείκτες



■ Όγκος συναλλαγών δεικτών

— Τιμές κλεισίματος δεικτών

Αναλυτικά Στοιχεία Συναλλαγών Αγοράς Χρεογράφων

	Όλα τα Χρεόγραφα	Κύρια Αγορά	Επιτήρηση	Διαπραγματεύσιμα Αμοιβαία Κεφάλαια
Σύνολα	141	122	18	1
Ανοδικές / Καθοδικές / Σταθερές:	71 / 44 / 26	67 / 39 / 16	3 / 5 / 10	1 / 0 / 0
Κεφαλαιοποίηση Χ.Α. (εκατ €) **	63,055.49	62,743.61	311.88	
Μέση Ημερήσια Αξία Συνγών (χιλ. €)	85,394.84	85,126.87	171.57	179.39
Αξία Συναλλαγών	77,798.67	77,672.05	119.23	7.38
Κύριος Πίνακας:	52,174.93	52,048.32	119.23	7.38
Προσυμφωνημένων Συναλλαγών 6_1_2_3:	25,623.74	25,623.74	0.00	0.00
Πίνακας Εκποιήσεων:	0.00	0.00	0.00	0.00
Πίνακας Ειδικών Όρων:	0.00	0.00	0.00	0.00
Μέσος Ημερήσιος Όγκος Συναλλαγών	37,774,467	36,700,941	1,096,839	7,533
Όγκος Συναλλαγών	22,697,606	22,156,544	540,758	304
Κύριος Πίνακας:	17,881,120	17,340,058	540,758	304
Προσυμφωνημένων Συναλλαγών 6_1_2_3:	4,816,486	4,816,486	0	0
Πίνακας Εκποιήσεων:	0	0	0	0
Πίνακας Ειδικών Όρων:	0	0	0	0
Μέσο Ημερήσιο Πλήθος Πράξεων	27,054	26,865	187	4
Αριθμός Πράξεων	24,791	24,599	189	3
Κύριος Πίνακας:	24,778	24,586	189	3
Προσυμφωνημένων Συναλλαγών 6_1_2_3:	13	13	0	0
Πίνακας Εκποιήσεων:	0	0	0	0
Πίνακας Ειδικών Όρων:	0	0	0	0

Στοιχεία Συναλλαγών Κλάδων Χρηματιστηρίου Αθηνών & Χρηματοοικονομικών Προϊόντων (Δ.Α.Κ.)

Κωδικός	Κλάδοι	Ανοδικές / Καθοδικές / Σταθερές	Αριθμός Πράξεων	Όγκος Συναλλαγών	Αξία Συναλλαγών	% στη Συνολική Αξία
12000	- Χρηματοοικονομικά Προϊόντα	1 / 0 / 0	3	304	7,383.72	0.01%
3510	- Ακίνητη Περιουσία	6 / 2 / 1	762	372,722	2,023,179.18	2.60%
3030	- Ασφάλειες	1 / 0 / 0	49	11,986	60,688.76	0.08%
5020	- Βιομηχανικά Προϊόντα & Υπηρεσίες	10 / 7 / 7	2,076	1,156,699	4,134,095.44	5.31%
4040	- Εμπόριο	3 / 4 / 0	347	308,482	1,610,395.66	2.07%
6010	- Ενέργεια	1 / 3 / 0	1,007	166,220	2,302,255.53	2.96%
4020	- Καταναλωτικά Προϊόντα & Υπηρεσίες	6 / 0 / 2	1,247	732,517	3,528,887.18	4.54%
5010	- Κατασκευές & Υλικά Κατασκευών	6 / 4 / 3	2,669	1,862,849	4,098,496.10	5.27%
4030	- Μέσα Ενημέρωσης	1 / 1 / 1	46	31,391	8,807.98	0.01%
4520	- Προσωπική Φροντίδα, Φάρμακα & Παντοπωλεία	1 / 2 / 0	506	100,212	751,622.32	0.97%
5510	- Πρώτες Ύλες	9 / 5 / 2	691	343,360	749,722.74	0.96%
4050	- Ταξίδια και Αναψυχή	2 / 2 / 3	2,625	942,240	9,737,896.22	12.52%
1010	- Τεχνολογία	7 / 1 / 1	609	291,317	577,085.55	0.74%
1510	- Τηλεπικοινωνίες	3 / 1 / 1	1,368	1,319,349	17,026,874.60	21.89%
3010	- Τράπεζες	3 / 3 / 0	7,999	10,888,104	26,363,439.84	33.89%
4510	- Τρόφιμα, Ποτά & Καπνοβιομηχανίες	4 / 5 / 3	322	376,519	698,644.76	0.90%
2010	- Υγεία	1 / 2 / 1	150	107,748	97,503.02	0.13%
6510	- Υπηρεσίες Κοινής Ωφέλειας	2 / 2 / 1	1,399	517,225	2,359,517.22	3.03%
3020	- Χρηματοοικονομικές Υπηρεσίες	4 / 0 / 0	916	3,168,362	1,662,175.05	2.14%

Οι 10 Μετοχές με τη μεγαλύτερη Άνοδο & Πτώση

Κύρια Αγορά

Μετοχές με τη μεγαλύτερη Θετική μεταβολή τιμής	Τιμή κλεισ.	Μεταβ.	Μετοχές με τη μεγαλύτερη Αρνητική μεταβολή τιμής	Τιμή κλεισ.	Μεταβ.
LOGISMOS (ΚΟ)	0.715	10.00% #	FLEXORACK (ΚΟ)	7.1	-4.05% #
MERMEREN KOMB. A.D. PR. (ΕΛΠ)	61.8	9.96% #	ΜΟΤΟΔΥΝΑΜΙΚΗ (ΚΟ)	1.74	-1.70% #
CENTRIC ΣΥΜΜΕΤΟΧΩΝ (ΚΟ)	0.272	9.24% #	ΠΛΑΣΤΙΚΑ ΘΡΑΚΗΣ (ΚΟ)	2.04	-1.45% #
ΑΒΑΞ Α.Ε. (ΚΟ)	0.585	8.94% #	ΚΡΙ - ΚΡΙ (ΚΟ)	5.52	-1.43% #
ΠΡΟΝΤΕΑ (ΚΟ)	6.8	7.94% #	ΑΔΜΗΕ ΣΥΜΜΕΤΟΧΩΝ Α.Ε. (ΚΟ)	2.45	-1.21% #
ΒΙΟΚΑΡΠΕΤ (ΚΟ)	1.23	7.90% #	ΑΕΡΟΠΟΡΙΑ ΑΙΓΑΙΟΥ (ΚΟ)	8.94	-1.11% #
BYTE COMPUTER (ΚΟ)	1.2	7.14% #	ΔΕΗ (ΚΟ)	4.194	-1.09% #
A.S. COMPANY (ΚΟ)	2.98	4.56% #	ΜΥΤΙΛΗΝΑΙΟΣ (ΚΟ)	10.22	-1.06% #
ΓΕΝΙΚΗ ΕΜΠΟΡΙΟΥ (ΚΟ)	0.92	4.54% #	ΤΡΑΠΕΖΑ EUROBANK ERGASIAS (ΚΟ)	0.9	-1.04% #
INFORM ΛΥΚΟΣ Π. (ΚΟ)	1.53	4.08% #	ΙΝΤΡΑΛΟΤ (ΚΟ)	0.3945	-1.00% #

Μετοχές με τη μεγαλύτερη Αξία Συναλλαγών	Αξία (χιλ. €)	Μεταβ.	Μετοχές με το μεγαλύτερο Όγκο Συναλλαγών	Όγκος	Μεταβ.
ΕΘΝΙΚΗ ΤΡΑΠΕΖΑ (ΚΟ)	20,132.98	0.69% #	ΕΘΝΙΚΗ ΤΡΑΠΕΖΑ (ΚΟ)	6,601,779	0.69% #
ΟΤΕ (ΚΟ)	16,899.47	1.17% #	MARFIN INVESTMENT GROUP (ΚΟ)	2,905,051	1.85% #
ΟΠΑΠ (ΚΟ)	9,294.84	2.08% #	ΤΡΑΠΕΖΑ EUROBANK ERGASIAS (ΚΟ)	2,125,558	-1.04% #
ALPHA BANK (ΚΟ)	2,367.26	-0.16% #	ALPHA BANK (ΚΟ)	1,272,775	-0.16% #
ΤΡΑΠΕΖΑ EUROBANK ERGASIAS (ΚΟ)	1,917.11	-1.04% #	ΟΤΕ (ΚΟ)	1,222,240	1.17% #
ΓΕΚ ΤΕΡΝΑ (ΚΟ)	1,807.29	-0.60% #	ΟΠΑΠ (ΚΟ)	794,390	2.08% #
ΑΥΤΟΗΕΛΛΑΣ (ΚΟ)	1,778.62	2.55% #	ΕΛΛΑΚΤΩΡ (ΚΟ)	736,410	3.04% #
LAMDA DEVELOPMENT(ΚΟ)	1,745.61	-0.60% #	ΑΒΑΞ Α.Ε. (ΚΟ)	652,780	8.94% #
ΜΥΤΙΛΗΝΑΙΟΣ (ΚΟ)	1,721.62	-1.06% #	ΠΕΙΡΑΙΩΣ ΤΡΑΠΕΖΑ (ΚΟ)	449,780	-0.60% #
JUMBO (ΚΟ)	1,616.72	0.78% #	ΑΤΤΙΚΑ BANK Α.Τ.Ε. (ΚΟ)	418,955	0.77% #

Σημείωση: Απεικονίζονται οι Μετοχές που δεν ανήκουν στις Κατηγορίες Χαμηλής Διασποράς και Επιτήρησης και πραγματοποιήσαν κατά τη διάρκεια της συνεδρίασης Αξία Συναλλαγών μεγαλύτερη από 10,000 Ευρώ.

Αναλυτικά Στοιχεία Συναλλαγών Αγοράς Παραγώγων

	Αριθμός Πράξεων	Όγκος	Ανοικτές θέσεις
Σ.Μ.Ε. σε Δείκτες	86	282	10,493
FTSE/X.A. Large Cap	86	282	10,493
Σ.Μ.Ε. σε Μετοχές	1,244	13,609	385,989
ΑΔΜΗΕ ΣΥΜΜΕΤΟΧΩΝ Α.Ε. (ΚΟ)	9	61	6,217
ALPHA BANK (ΚΟ)	63	714	44,458
ΑΤΤΙΚΑ BANK Α.Τ.Ε. (ΚΟ)	14	333	8,043
COCA-COLA HBC AG (ΚΟ)	0	0	294
SENERGY HOLDINGS (ΚΑ)	20	262	9,126
ΕΛΛΑΚΤΩΡ (ΚΟ)	195	1,557	27,083
ΤΡΑΠΕΖΑ EUROBANK ERGASIAS (ΚΟ)	53	883	49,014
ΕΥΔΑΠ (ΚΟ)	30	81	1,212
FOURLIS ΣΥΜΜΕΤΟΧΩΝ (ΚΟ)	0	0	51
ΓΕΚ ΤΕΡΝΑ (ΚΟ)	79	340	7,616
ΕΛΛΗΝ. ΧΡΗΜΑΤΙΣΤΗΡΙΑ-Χ.Α. (ΚΟ)	37	89	3,902
ΕΛΛΗΝΙΚΑ ΠΕΤΡΕΛΑΙΑ (ΚΟ)	6	13	2,225
INTRACOM HOLDINGS (ΚΟ)	4	50	4,671
ΙΝΤΡΑΛΟΤ (ΚΟ)	10	152	5,412
JUMBO (ΚΟ)	31	63	1,376
LAMDA DEVELOPMENT(ΚΟ)	34	85	3,651
MARFIN INVESTMENT GROUP (ΚΟ)	59	2,308	86,783
ΜΟΤΟΡ ΟΪΛ (ΚΟ)	35	119	814
ΜΥΤΙΛΗΝΑΙΟΣ (ΚΟ)	88	392	13,934
ΕΘΝΙΚΗ ΤΡΑΠΕΖΑ (ΚΟ)	157	4,003	43,822
ΟΠΑΠ (ΚΟ)	99	610	3,492
ΟΤΕ (ΚΟ)	67	382	3,329
ΟΛΠ (ΚΟ)	3	12	594
ΠΕΙΡΑΙΩΣ ΤΡΑΠΕΖΑ (ΚΟ)	75	714	33,044
ΔΕΗ (ΚΟ)	48	307	14,085
ΤΕΡΝΑ ΕΝΕΡΓΕΙΑΚΗ (ΚΟ)	10	27	4,093
ΤΙΤΑΝ CEMENT (ΚΑ)	1	1	78
ΒΙΟΗΑΛCO SA/NV (ΚΑ)	17	51	7,570
Δικαιώματα σε Δείκτες	15	74	1,226
FTSE/X.A. Large Cap	15	74	1,226
Δικαιώματα σε Μετοχές	0	0	476
ALPHA BANK (ΚΟ)	0	0	0
ΕΘΝΙΚΗ ΤΡΑΠΕΖΑ (ΚΟ)	0	0	30
ΟΠΑΠ (ΚΟ)	0	0	207
ΟΤΕ (ΚΟ)	0	0	10
ΠΕΙΡΑΙΩΣ ΤΡΑΠΕΖΑ (ΚΟ)	0	0	9
ΔΕΗ (ΚΟ)	0	0	220
Συνολική Δραστηριότητα	1,345	13,965	398,184

Πληθος Χρεογράφων	Ονομ. Αξία	Μερίσματα [1]			Ημερ.Τελευτ.Αποκοπής		Σημ.	Χρεόγραφο	Τιμή κλεισίματος	% μεταβ.	Προηγ. Κλείσιμο- ημ/νία	Άνοιγμα	Κατωτ Τιμή	Ανωτ Τιμή	Τελ Σταθμ Τιμή	Τελευταία ζήτηση [7]	Τελευταία προσφορά [7]	Ρ/Ε μετά φ. Χρήσιμ	Όγκος	Πράξεις	Αξία Συναλλαγών[8]	Χ.Α. Εταιρείας (χιλ. €) [3,5]	Χαμηλό έτους	Υψηλό έτους	Κλάδος [4]		
		2017	2018	2019	Μέρισμα [2]	Δικαίωμα																					
7,125,216	0.650	---	---	---	01/07/2005	14/12/1999	4955	ΚΡΕΚΑ (ΚΟ)	0.058	---	0.058	21/01/2020	---	---	---	---	13000@0.070	---	2018	---	---	413.26	0.058	0.0695	45102010		
7,734,375	1.00	---	---	---	09/07/2007	07/01/2011	5112	ΛΙΒΑΝΗ ΕΚΔΟΤ. ΟΡΓ. (ΚΟ)	0.07	---	0.07	21/01/2020	0.08	0.08	0.08	0.08	---	1997@0.080	---	---	2,000	4	160.00	541.41	0.062	0.08	40301030
15,842,391	1.51	---	---	---	15/07/2009	12/05/2000	5141	ΜΠΗΤΡΟΣ ΣΥΜΜΕΤΟΧΙΚΗ (ΚΟ)	0.159	---	0.159	21/01/2020	0.146	0.146	0.165	0.165	0.159	6500@0.146	---	---	440	3	69.94	2,518.94	0.126	0.19	55102010
119,596,817	0.040	---	---	---	15/07/2008	27/04/2017	5190	ΝΙΚΑΣ (ΚΟ)	0.5	---	0.5	21/01/2020	---	---	---	---	---	1000@0.520	---	---	---	---	59,798.41	0.5	0.5	45102020	
24,319,250	0.300	---	---	---	09/07/2002	04/07/2007	5165	ΠΡΟΟΔΕΥΤΙΚΗ (ΚΟ)	0.174	---	0.174	21/01/2020	---	---	---	---	---	3950@0.174	---	---	---	---	4,231.55	0.156	0.19	50101010	
245,497,664	0.310	---	---	---	01/07/2008	30/07/2012	5207	ΣΕΛΟΝΤΑ (ΚΟ)	0.1	---	0.1	21/01/2020	0.1	0.1	0.1	0.1	0.7424097@0.100	18922@0.101	---	---	13,515	7	1,351.50	24,549.77	0.1	0.1	45102010
10,186,667	1.35	---	---	---	24/06/2008	02/02/2016	4887	ΣΙΔΑΜΑ (ΚΟ)	0.46	-0.86	0.464	21/01/2020	0.464	0.46	0.464	0.46	0.461	200@0.460	---	---	18,042	19	8,324.65	4,685.87	0.4	0.57	55102010
766,000	1.00	---	---	---	01/07/2004	11/12/2012	5193	ΤΡΙΑ ΑΛΦΑ (ΚΟ)	1.8	---	1.8	21/01/2020	---	---	---	---	---	124@2.16	55.15	2018	---	---	1,660.55	1.78	1.8	55101020	
245,000	1.00	---	---	---	19/07/2010	11/12/2012	5194	ΤΡΙΑ ΑΛΦΑ (ΠΟ)	1.15	---	1.15	21/01/2020	---	---	---	---	---	---	35.23	2018	---	---	1,660.55	1.15	1.15	55101020	

Κατάσταση σε Αναστολή

20,255,805	0.300	---	---	---	22/08/2006	02/08/2010	5136	ΑΧΟΝ ΣΥΜΜΕΤΟΧΩΝ (ΚΟ)	0.058	---	0.058	28/04/2017	---	---	---	---	---	---	---	---	---	---	---	---	---	---	1,174.84	0.058	0.058	20101010		
21,820,410	0.800	---	---	---	22/05/2008	02/08/2011	5174	EUROMEDICA (ΚΟ)	0.448	---	0.448	30/04/2018	---	---	---	---	---	---	---	---	---	---	---	---	---	---	---	9,775.54	0.448	0.448	20101010	
66,948,210	0.300	---	---	---	22/09/2015	22/09/2015	5179	FOLLI-FOLLIE (ΚΟ)	4.8	---	4.8	24/05/2018	---	---	---	---	---	---	---	---	---	---	---	---	---	---	---	321,351.41	4.8	4.8	40401030	
13,191,620	0.620	---	---	---	04/08/2010	09/09/2002	5217	ΥΑΛCO - ΚΩΝΣΤΑΝΤΙΝΟΥ (ΚΟ)	0.0555	---	0.056	30/09/2019	---	---	---	---	---	---	---	---	---	---	---	---	---	---	---	732.13	0.0555	0.0555	40202020	
14,870,100	0.300	---	---	---	15/05/2008	26/09/2011	5130	ΑΛΦΑ ΓΚΡΙΣΙΝ Α.Ε. (ΚΟ)	0.014	---	0.014	13/04/2017	---	---	---	---	---	---	---	---	---	---	---	---	---	---	---	208.18	0.014	0.014	10102030	
33,930,000	0.300	---	---	---	03/07/2006	30/05/2001	4865	ΒΩΒΟΣ ΜΠΑΜΠΗΣ (ΚΟ)	0.304	---	0.304	30/03/2012	---	---	---	---	---	---	---	---	---	---	---	---	---	---	---	10,314.72	0.304	0.304	35101010	
77,126,446	0.340	---	---	---	23/05/2005	18/08/2011	5206	Γ.Ε. ΔΗΜΗΤΡΙΟΥ (ΚΟ)	0.0125	---	0.013	30/04/2019	---	---	---	---	---	---	---	---	---	---	---	---	---	---	---	964.08	0.0125	0.0125	40202020	
6,000,000	0.600	---	---	---	13/06/2008	08/04/2004	5172	ΓΙΟΥΡΟΜΠΡΟΚΕΡΣ (ΚΟ)	0.008	---	0.008	27/04/2018	---	---	---	---	---	---	---	---	---	---	---	---	---	---	---	48.00	0.008	0.008	30302015	
7,085,888	1.59	---	---	---	02/07/1996	06/09/2010	5216	ΕΛΒΙΕΜΕΚ (ΚΟ)	2.6	---	2.6	30/09/2019	---	---	---	---	---	---	---	---	---	---	---	---	---	---	---	18,423.31	2.6	2.6	35101010	
25,179,640	0.600	---	---	---	08/08/1994	19/09/2000	5191	Ι. ΜΠΟΥΤΑΡΗΣ & ΥΙΟΣ (ΚΟ)	0.026	---	0.026	01/10/2018	---	---	---	---	---	---	---	---	---	---	---	---	---	---	---	742.45	0.026	0.026	45101015	
1,540,000	0.600	---	---	---	08/08/1994	19/09/2000	5192	Ι. ΜΠΟΥΤΑΡΗΣ & ΥΙΟΣ (ΠΟ)	0.057	---	0.057	01/10/2018	---	---	---	---	---	---	---	---	---	---	---	---	---	---	---	742.45	0.057	0.057	45101015	
24,619,524	0.500	---	---	---	10/10/1986	30/12/2002	4914	ΚΕΡΑΜΕΙΑ ΑΛΛΑΤΙΝΗ (ΚΟ)	0.088	---	0.088	30/08/2012	---	---	---	---	---	---	---	---	---	---	---	---	---	---	---	2,166.52	0.088	0.088	35101010	
31,543,600	0.420	---	---	---	19/07/2010	19/12/2018	5205	ΚΡΕΤΑ ΦΑΡΜ (ΚΟ)	1.085	---	1.085	30/04/2019	---	---	---	---	---	---	---	---	---	---	---	---	---	---	---	34,224.81	1.085	1.085	45102020	
23,935,280	0.300	---	---	---	29/06/2009	13/06/2000	5153	ΝΑΥΤΕΜΠΟΡΙΚΗ (ΚΟ)	0.107	---	0.107	02/10/2017	---	---	---	---	---	---	---	---	---	---	---	---	---	---	---	2,561.07	0.107	0.107	40301030	
255,459,600	0.300	---	---	---	26/06/2000	03/12/2010	5101	ΝΕΛ (ΚΟ)	0.07	---	0.07	31/08/2015	---	---	---	---	---	---	---	---	---	---	---	---	---	---	---	17,882.17	0.07	0.07	40501015	
23,463,874	0.800	---	---	---	23/05/2003	21/12/1999	4918	ΝΕΩΡΙΟΝ (ΚΟ)	0.125	---	0.125	30/08/2012	---	---	---	---	---	---	---	---	---	---	---	---	---	---	---	2,932.98	0.125	0.125	50206030	
18,750,000	0.300	---	---	---	02/07/2001	31/12/2012	5154	ΠΗΓΑΣΟΣ ΕΚΔΟΤΙΚΗ Α.Ε. (ΚΟ)	0.089	---	0.089	02/10/2017	---	---	---	---	---	---	---	---	---	---	---	---	---	---	---	---	1,668.75	0.089	0.089	40301030
100,793,572	0.300	---	---	---	16/07/2009	11/02/2016	5110	ΤΗΛΕΥΠΟΣ (ΚΟ)	0.06	---	0.06	07/03/2016	---	---	---	---	---	---	---	---	---	---	---	---	---	---	---	6,047.61	0.06	0.06	40301035	
4,034,950	0.680	---	---	---	01/07/2005	30/12/2010	5171	ΧΑΤΖΗΚΡΑΝΙΩΤΗ Ε. ΥΙΟΙ (ΚΟ)	0.14	---	0.14	27/04/2018	---	---	---	---	---	---	---	---	---	---	---	---	---	---	---	564.89	0.14	0.14	45102020	

Σημειώσεις Χρεογράφων

Κωδικός	Κείμενο σημείωσης
()	- Προσαρμοσμένα Μέρισματα λόγω διανομής Δωρεάν μετοχών.
*	- Τελευταία προσαρμοσμένη τιμή κλεισίματος.
[1]	- Καθαρά μέρισματα.
[2]	- Στη στήλη "Ημερ. Αποκοπής τελευταίου δικαιώματος" αναφέρεται η Ημερομηνία εισαγωγής για Νέες Εταιρείες.
[3]	- Η Χρηματιστηριακή αξία αναφέρεται στο σύνολο των μετοχών
[4]	- Η κωδικοποίηση των Κλάδων Οικονομικής Δραστηριότητας του Χ.Α. παρουσιάζονται στο Παράρτημα Α
[5]	- Η Χρηματιστηριακή Αξία αναφέρεται στο σύνολο των κατηγοριών μετοχών (εφόσον έχουν εισαχθεί περισσότερες της μιας κατηγορίες) και δεν αναφέρεται σε επιμέρους κατηγορίες μετοχών μιας εταιρείας.
[6]	- P/E μεγαλύτερο του 100
[7]	- Τελευταία εικόνα του Βιβλίου Εντολών πριν το τέλος της συνεδρίασης
[8]	- Στην Αξία Συναλλαγών των Μετοχών περιλαμβάνονται όλοι οι τύποι Πακέτων
4750	- Μεταφορά στην Κατηγορία Επιτήρησης από 8/4/2011.
4865	- Αναστολή διαπραγμάτευσης από 2/4/2012.
4887	- Μεταφορά στην Κατηγορία Επιτήρησης από 10/4/2012.
4912	- Μεταφορά στην κατηγορία Επιτήρησης από 31/7/2012.
4914	- Αναστολή διαπραγμάτευσης από 31/8/2012.
4918	- Αναστολή διαπραγμάτευσης από 31/8/2012.
4955	- Μεταφορά στην Επιτήρηση από 5/4/2013.
4956	- Μεταφορά στην Επιτήρηση από 5/4/2013.
4957	- Μεταφορά στην Επιτήρηση από 5/4/2013.
4958	- Μεταφορά στην Επιτήρηση από 5/4/2013.
4959	- Μεταφορά στην Επιτήρηση από 5/4/2013.
5080	- Μεταφορά στην κατηγορία Επιτήρησης από 06/09/2011.
5093	- Μεταφορά στην Κατηγορία Επιτήρησης από 8/4/2015.
5095	- Μεταφορά στην Επιτήρηση από 5/4/2013.
5101	- Αναστολή διαπραγμάτευσης από 1/9/2015.
5110	- Αναστολή διαπραγμάτευσης από 08/03/2016.
5112	- Μεταφορά στην Κατηγορία Επιτήρησης από 15/04/2016.
5115	- Μεταφορά στην Κατηγορία Επιτήρησης από 15/04/2016.
5123	- Μεταφορά στην Κατηγορία Επιτήρησης από 10/04/2014
5130	- Αναστολή διαπραγμάτευσης από 18/04/2017.
5136	- Αναστολή διαπραγμάτευσης από 02/05/2017.
5141	- Μεταφορά στην Κατηγορία Επιτήρησης από 10/05/2017.
5153	- Αναστολή διαπραγμάτευσης από 03/10/2017.
5154	- Αναστολή διαπραγμάτευσης από 03/10/2017.
5156	- Μεταφορά στην κατηγορία Επιτήρησης από 11/12/2017.
5160	- Μεταφορά στην Κατηγορία Επιτήρησης από 15/04/2016.
5161	- Μεταφορά στην κατηγορία Επιτήρησης από τις 25/11/2011.
5162	- Μεταφορά στην Κατηγορία Επιτήρησης από 21/12/2009.
5165	- Μεταφορά στην Κατηγορία Επιτήρησης από 15/02/2018.
5171	- Αναστολή διαπραγμάτευσης από 30/04/2018.
5172	- Αναστολή διαπραγμάτευσης από 30/04/2018.
5174	- Αναστολή διαπραγμάτευσης από 02/05/2018.
5178	- Μεταφορά στην Κατηγορία Επιτήρησης από 11/05/2018.
5179	- Αναστολή διαπραγμάτευσης από 25/05/2018.
5190	- Μεταφορά στην Κατηγορία Επιτήρησης από 10/04/2012.
5191	- Αναστολή διαπραγμάτευσης από 02/10/2018.
5192	- Αναστολή διαπραγμάτευσης από 02/10/2018.
5193	- Μεταφορά στην κατηγορία Επιτήρησης από 25/10/2018.
5194	- Μεταφορά στην κατηγορία Επιτήρησης από 25/10/2018.
5195	- Μεταφορά στην κατηγορία Επιτήρησης από 27/06/2008
5197	- Μεταφορά στην κατηγορία Επιτήρησης από 07/11/2018.
5205	- Αναστολή διαπραγμάτευσης από 02/05/2019.

Σημειώσεις Χρεογράφων

Κωδικός	Κείμενο σημείωσης
5206	- Αναστολή διαπραγμάτευσης από 02/05/2019.
5207	- Μεταφορά στην Επιτήρηση από 13/05/2019.
5216	- Αναστολή διαπραγμάτευσης από 01/10/2019.
5217	- Αναστολή διαπραγμάτευσης από 01/10/2019.
5226	- Δεν έχουν εισαχθεί 66.666.666 νέες (ΚΟ) μετοχές, οι οποίες προέκυψαν από την πρόσφατη ΑΜΚ με καταβολή μετρητών.

Στοιχεία Συναλλαγών Πακέτων

Χρεόγραφο	Όγκος πακέτου	Τιμή πακέτου	Αξία πακέτου	Ωρα έγκρισης	Σημείωση
ΟΤΕ (ΚΟ)	786,000	13.80	10,846,800.00	10:59:51	20
ΟΤΕ (ΚΟ)	27,490	13.88	381,423.75	12:42:06	20
ΟΠΑΠ (ΚΟ)	100,000	11.66	1,166,000.00	12:44:37	20
ΕΘΝΙΚΗ ΤΡΑΠΕΖΑ (ΚΟ)	1,000,000	3.06	3,059,000.00	13:04:34	20
ΒΙΟΗΑΛCO SA/NV (ΚΑ)	337	3.84	1,294.55	13:27:55	14
ΕΘΝΙΚΗ ΤΡΑΠΕΖΑ (ΚΟ)	1,000,000	3.05	3,045,000.00	14:01:48	20
ΕΘΝΙΚΗ ΤΡΑΠΕΖΑ (ΚΟ)	1,600,000	3.05	4,876,000.00	14:42:36	20
ΑΥΤΟΗΕΛΛΑΣ (ΚΟ)	40,000	7.90	316,000.00	14:55:14	20
FOURLIS ΣΥΜΜΕΤΟΧΩΝ (ΚΟ)	73,659	5.79	426,485.61	15:13:03	20
ΟΤΕ (ΚΟ)	25,000	13.88	347,000.00	15:21:13	20
ΑΥΤΟΗΕΛΛΑΣ (ΚΟ)	39,000	8.00	312,000.00	15:40:12	20
ΕΛΛΗΝ. ΧΡΗΜΑΤΙΣΤΗΡΙΑ-Χ.Α. (ΚΟ)	100,000	5.00	500,000.00	15:49:11	20
ΟΤΕ (ΚΟ)	25,000	13.87	346,735.00	17:05:58	20

Σημειώσεις πακέτων

- 9 - Μέθοδος 6-1 / Ειδική Χρέωση
- 10 - Μέθοδος 6-1 / Ειδική Χρέωση, Αυθημερόν Διακανονισμός
- 14 - Μέθοδος 6-3 / Πακέτο Αποκατάστασης, Ατελής αγορά και Πώληση
- 18 - Μέθοδος 6-2 / SPOT 1
- 19 - Μέθοδος 6-2 / SPOT 2
- 20 - Μέθοδος 6-1 και Μέθοδος 6-1 Αυθημερόν Διακανονισμός
- 21 - Άλλη Προσυμφωνημένη

Στοιχεία Συναλλαγών Δικαιωμάτων

Ημερ. αποκοπής	Έναρξη εξάσκησης	Λήξη εξάσκησης	Λήξη διαπρ/σης	Δικαιώματα	Κατωτ Τιμή	Ανωτ Τιμή	Τιμή κλεισ.	Τελευταία ζήτηση	Τελευταία προσφορά	Όγκος	Πράξεις	Αξία Συναλλαγών
----------------	------------------	----------------	----------------	------------	------------	-----------	-------------	------------------	--------------------	-------	---------	-----------------

Δεν υπάρχουν Συναλλαγές Δικαιωμάτων.

Στοιχεία Συναλλαγών Εκποιήσεων

Χρεόγραφα	Τύπος Χρεογράφου	Όγκος Συναλλαγών	Αριθμός Πράξεων	Αξία Συναλλαγών	Σημείωση
Δεν πραγματοποιήθηκαν Εκποιήσεις Μετοχών.					

Σημειώσεις Εκποιήσεων

- 1 - Κανονική Εκποίηση.
- 2 - Εκποίηση Ενσώματων Ονομαστικών Μετοχών.
- 3 - Εκποίηση Αδιάθετων Κλασματικών Υπολοίπων.

Στοιχεία Συναλλαγών Εκποιήσεων Ενσώματων Ονομαστικών Μετοχών

Χρεόγραφα	Ημερ/νία έναρξης	Ημερ/νία λήξης	Αρχικό πλήθος	Διαθέσιμο πλήθος	Ημερομηνία	Μέση τιμή (ημέρας)	Μέση τιμή (περιόδου)	Αριθμός Πράξεων	Όγκος Συναλλαγών	Αξία Συναλλαγών
-----------	------------------	----------------	---------------	------------------	------------	--------------------	----------------------	-----------------	------------------	-----------------

Δεν πραγματοποιήθηκαν Εκποιήσεις Ενσώματων Ονομαστικών Μετοχών.

Σημειώσεις Εκποιήσεων

Σύμφωνα με την Απόφαση 1/380/04.05.2006 της Επιτροπής Κεφαλαιαγοράς εκποιούνται μέσω του Χρηματιστηρίου Αθηνών με επιμέλεια της εκδότριας εταιρείας, οι ενσώματες ονομαστικές μετοχές που δεν έχουν κατατεθεί στην εκδότρια προς αποϋλοποίηση. Η εκποίηση διενεργείται σύμφωνα με τον τρόπο που ορίζεται στο άρθρο 99Α του Κανονισμού του Χρηματιστηρίου Αθηνών.

Στοιχεία Ενεργητικού Διαπραγματεύσιμων Αμοιβαίων Κεφαλαίων (Δ.Α.Κ.)

	Ημερομηνία συναλλαγών	Δημιουργία / Εξαγορά	Αριθ. Μερ. (T-1)	Νέα Μερ. (T-1)	Εξαγορασθ. Μερ. (T-1)	Μερίδια (T) [1]	Αξία Ενεργητικού [2]	Καθαρή Τιμή	Μέρισμα/Μερίδι	Ημερ. Αποκοπής
ALPHA ETF FTSE Athex Large Cap	22/01/2020	5,000	812,382	---	---	812,382	19,745,530.00	24.3057	0.43	30/06/2018

Σημειώσεις Δ.Α.Κ.

[1] - Αριθμ. μεριδίων (T) = Αριθμ. μεριδίων (T-1) + Νεοεκδιθένητα μερίδια (T-1) - Εξαγορασθέντα μερίδια (T-1)

[2] - Περιλαμβάνονται και τα μερίδια που δημιουργήθηκαν / εξαγοράσθηκαν την ημέρα T-1.

Περιγραφή	Στοιχεία
Όνομασία Δ.Α.Κ.	ALPHA ETF FTSE Athex Large Cap
Σύμβολο Δ.Α.Κ. (GR)	ΑΔΑΚ
Σύμβολο Δ.Α.Κ. (EN)	AETF
ISIN Δ.Α.Κ.	GRF000153004
Κατηγορία Διαπραγμάτευσης	Διαπραγματεύσιμα Αμοιβαία Κεφάλαια (Δ.Α.Κ.)
Τύπος Δ.Α.Κ.	Μετοχών
Τρόπος διαχείρισης	Παθητικός
Επενδυτική Στρατηγική	Σκοπός της επενδυτικής πολιτικής του Αμοιβαίου Κεφαλαίου είναι η αναπαραγωγή της αποδόσεως του Δείκτη FTSE/X.A. Large Cap του Χρηματιστηρίου Αθηνών σε όρους Ευρώ, ακολουθώντας πλήρως και πανομοιότυπως τη σύνθεση του υποκείμενου Δείκτη.
Εκδότης	ΑΛΦΑ ASSET MANAGEMENT Α.Ε.Δ.Α.Κ.
Εταιρεία Διαχείρισης	ΑΛΦΑ ASSET MANAGEMENT Α.Ε.Δ.Α.Κ.
Ειδικοί Διαπραγματευτές	ΑΛΦΑ FINANCE Α.Χ.Ε.Π.Ε.Υ. , ΕΘΝΙΚΗ ΧΡΗΜΑΤΙΣΤΗΡΙΑΚΗ Α.Χ.Ε.Π.Ε.Υ.
Θεματοφύλακας	ΑΛΦΑ ΤΡΑΠΕΖΑ Α.Ε.
Σύμβολο Δείκτη (GR)	FTSE
Σύμβολο Δείκτη (EN)	FTSE
Όνομασία Δείκτη	FTSE/X.A. Large Cap
ISIN Δείκτη	GRI99201A006
Κλάσμα Δείκτη [1]	1/100
Αρχική Τιμή Μεριδίου	21.76
Συνολικός Αριθμός Μεριδίων [2]	812,382
Ημερομηνία πρώτης Έκδοσης	14/01/2008
Ημερομηνία έναρξης Διαπραγμάτευσης	24/01/2008
Νόμισμα Διαπραγμάτευσης	ΕΥΡΩ
Νόμισμα Ενεργητικού	ΕΥΡΩ
Αρχική Αξία Ενεργητικού [3]	3,000,000.00
Αριθμ. Μεριδίων για Δημιουργία-Εξαγορά [4]	5,000
Αμοιβή Διαχείρισης	0.375

Σημειώσεις Δ.Α.Κ.

- [1] - Το κλάσμα της τιμής του δείκτη που αποτελεί η τιμή της πρώτης έκδοσης
- [2] - Ο αριθμός μεριδίων που διαπραγματεύθηκαν στο Χρηματιστήριο την ημέρα T
- [3] - Η αξία του ενεργητικού κατά την έκδοση
- [4] - Ο αριθμός μεριδίων που απαιτείται κατά τη διαδικασία δημιουργίας εξαγοράς

ΑΝΑΚΟΙΝΩΣΕΙΣ

ΕΤΑΙΡΙΚΕΣ ΠΡΑΞΕΙΣ

ΑΒΑΞ Α.Ε.

Από 22/01/2020, οι μετοχές της εταιρίας «ΑΒΑΞ Α.Ε.» (GRS213213002) είναι διαπραγματεύσιμες στο Χρηματιστήριο Αθηνών χωρίς το δικαίωμα συμμετοχής στην αύξηση του μετοχικού κεφαλαίου με καταβολή μετρητών, με έκδοση 66.666.666 νέων (ΚΟ) μετοχών, σε τιμή διάθεσης μετοχής €0,30. Η περίοδος άσκησης του δικαιώματος προτίμησης ορίζεται από 27/01/2020 έως και 10/02/2020 και η περίοδος διαπραγμάτευσης του δικαιώματος στο Χρηματιστήριο Αθηνών ορίζεται από 27/01/2020 έως και 05/02/2020.

Διευκρινίζεται ότι βάσει του άρθρου 2.6.3. του Κανονισμού του Χ.Α. και των αποφάσεων 22 & 26 του Δ.Σ. του Χ.Α., όπως ισχύουν, τα όρια διακύμανσης της τιμής της μετοχής μόνο για τη συνεδρίαση του Χ.Α. της 22/01/2020, ορίζονται ως εξής: +30% στην τιμή κλεισίματος της μετοχής της τελευταίας συνεδρίασης του Χ.Α. (21/01/2020): €0,7400 και -30% στην προσαρμοσμένη τιμή της μετοχής που προκύπτει λόγω της αύξησης: €0,5370.

ΓΝΩΣΤΟΠΟΙΗΣΕΙΣ ΕΤΑΙΡΕΙΩΝ

RSS Feed:	Corporate Announcements
Posted on:	21 January 2020 17:23
Author:	JUMBO Α.Ε.Ε.
Subject:	Δελτίο τύπου για απόφαση Έκτακτης Γενικής Συνέλευσης
Full article link:	http://dev-www1.helex.gr:8080/el/web/guest/companies-announcements-full-content/-/asset_publisher/bMe2sOcNyQuy/content/id/5330342

Η Έκτακτη γενική συνέλευση μετόχων του Ομίλου Jumbo που πραγματοποιήθηκε την Τρίτη 21 Ιανουαρίου εγκαινίασε οριστικά την περίοδο των οικονομικών χρήσεων που στο εξής θα ξεκινούν την 1^η Ιανουαρίου και θα ολοκληρώνονται την 31^η Δεκεμβρίου κάθε χρόνου.

Η Έκτακτη Γενική Συνέλευση με συμμετοχή μετόχων που εκπροσωπούν το 78% περίπου ενέκρινε τη χρηματική διανομή για την υποδωδεκάμηνη εταιρική χρήση από την 1^η Ιουλίου έως την 31^η Δεκεμβρίου 2019.

Το μέρισμα για τη χρήση που έκλεισε το Δεκέμβριο του 2019 ανέρχεται σε 0,2820 Ευρώ ανά μετοχή και αντιστοιχεί στο 50% του ετήσιου μερίσματος της οικονομικής χρήσης που έληξε την 30.6.2019, προσαυξημένο κατά 20% όπως ακριβώς είχε υποσχεθεί η διοίκηση κατά τη διάρκεια της τελευταίας γενικής συνέλευσης.

Το μέρισμα αυτό θα διανεμηθεί σε δύο φάσεις:

1. Στις 30.01.2020 θα καταβληθούν 0,220 Ευρώ ανά μετοχή, από τα φορολογημένα έκτακτα αποθεματικά που δημιουργήθηκαν από μη διανεμηθέντα κέρδη της εταιρικής χρήσης 1.7.2014 έως 30.6.2015 όπως ενέκρινε η Έκτακτη Γενική Συνέλευση στις 21.01.2020

2. Το υπόλοιπο 0,062 Ευρώ ανά μετοχή, θα πρέπει πρώτα να εγκριθεί με απόφαση της Τακτικής Γενικής Συνέλευσης, η οποία θα πραγματοποιηθεί εντός του πρώτου εξαμήνου του έτους 2020.

Αύξηση πωλήσεων και για τη χρήση που έκλεισε

Κατά τη διάρκεια της έκτακτης γενικής συνέλευσης, η διοίκηση του Ομίλου ενημέρωσε τους μετόχους για την εξέλιξη των πωλήσεων, μετά την ολοκλήρωση της κρίσιμης –εμπορικά-εορταστικής περιόδου των Χριστουγέννων και της Πρωτοχρονιάς.

Συνολικά οι πωλήσεις του Ομίλου για την υποδωδεκάμηνη οικονομική χρήση από 1^{ης} Ιουλίου έως 31^{ης} Δεκεμβρίου 2019 ανήλθαν σε 512,5 εκ. Ευρώ περίπου από 476,8 εκ. Ευρώ την αντίστοιχη περίοδο πέρυσι σημειώνοντας αύξηση +7,50%.

Η αύξηση των πωλήσεων καταγράφηκε παρά το γεγονός ότι συνολικά ο τομέας των παιχνιδιών δεν έδειξε την ίδια δυναμική σε σχέση με την αντίστοιχη περυσινή περίοδο για τον μήνα Δεκέμβριο.

Αυτή η τάση είναι Παγκόσμιο φαινόμενο και αποδίδεται στο γεγονός ότι τα παιδιά της εποχής μας «μεταναστεύουν» πιο νωρίς σε προτάσεις όπως τηλέφωνα, μουσική κτλ μειώνοντας την δυναμική της ζήτηση για το ακριβό παιχνίδι.

Η διοίκηση του Ομίλου, είχε από καιρό επισημάνει αυτή την νέα τάση της αγοράς παιχνιδιών με αποτέλεσμα να μην υπάρχει πρόβλημα υπερ-αποθεματοποίησης ξεκινώντας την νέα χρονιά.

Υπό το πρίσμα αυτό, η διατήρηση του ρυθμού αύξησης πωλήσεων +7,5% σε σύγκριση με την προηγούμενη χρήση συνιστά εξαιρετική επιτυχία πρόβλεψης και διαχείρισης.

Αναμφισβήτητα, καθοριστικό ρόλο στην επίδοση αυτή του Ομίλου διαδραμάτισαν εκτός από την ανταπόκριση των καταναλωτών στις JUMBO προϊόντικές προτάσεις και η βελτίωση του οικονομικού κλίματος στην Ελληνική και Κυπριακή αγορά.

- Οι καθαρές πωλήσεις της μητρικής (χωρίς τις ενδοεταιρικές συναλλαγές), σημείωσαν αύξηση +4% περίπου ενώ οι πωλήσεις των καταστημάτων στην Ελλάδα ήταν αυξημένες κατά +3% περίπου.

- Οι πωλήσεις στην Κύπρο αυξήθηκαν πάνω από +4%
- Οι πωλήσεις στη Βουλγαρία αυξήθηκαν κατά +7% περίπου

Προφανώς σημαντική ήταν η συνεισφορά της δυναμικής αγορά της Ρουμανίας όπου το ποσοστό αύξησης των πωλήσεων ξεπέρασε το +20%

Με τη λειτουργία του ιδιόκτητου υπερ-καταστήματος (14.000 τμ περίπου) στο Brasov της Ρουμανίας τον Νοέμβριο 2019, το δίκτυο καταστημάτων του Ομίλου Jumbo έφτασε τα 80 καταστήματα.

Από αυτά τα 52 βρίσκονται στην Ελλάδα, 5 στην Κύπρο, 9 στη Βουλγαρία και 14 στη Ρουμανία ενώ ο Όμιλος διαθέτει και το ηλεκτρονικό κατάστημα www.e-jumbo.gr στην Ελλάδα.

Οι επόμενες κινήσεις

Ο σχεδιασμός της διοίκησης προβλέπει ότι μέχρι το τέλος του Δεκεμβρίου 2020, στο δίκτυο καταστημάτων θα προστεθεί ένα νέο κατάστημα στην Ελλάδα (9.000 τ.μ. περίπου). Όσον αφορά την Κύπρο πέρα από την έναρξη ενός νέου υπερ-καταστήματος στην Λευκωσία (11.000 τ.μ. περίπου) θα ξεκινήσει και το ηλεκτρονικό κατάστημα.

Επίσης, θα λειτουργήσει στην Craiova (12.000 τ.μ. περίπου), στη Ρουμανία ένα νέο ιδιόκτητο κατάστημα ενώ στο ίδιο συγκρότημα θα στεγαστούν αποθήκες και οι υπηρεσίες για το e - jumbo της Ρουμανίας (33.000 τ.μ. περίπου).

Ο Όμιλος, μέσω συνεργασιών, έχει παρουσία με 26 καταστήματα που φέρουν το σήμα της JUMBO, σε 6 χώρες (Αλβανία, Κόσσοβο, Σερβία, Βόρεια Μακεδονία, Βοσνία και Μαυροβούνιο).

RSS Feed: Corporate Announcements

Posted on: 21 January 2020 17:24

Author: JUMBO A.E.E.

Subject: ΓΝΩΣΤΟΠΟΙΗΣΗ ΑΠΟΚΟΠΗΣ ΔΙΚΑΙΩΜΑΤΟΣ ΜΕΡΙΣΜΑΤΟΣ / ΠΛΗΡΩΜΗΣ ΜΕΡΙΣΜΑΤΟΣ/ ΠΡΟΜΕΡΙΣΜΑΤΟΣ

Full article link: http://dev-www1.helex.gr:8080/el/web/guest/companies-announcements-full-content/-/asset_publisher/bMe2sOcNyQuy/content/id/5330352

Η Jumbo A.E.E. γνωστοποιεί στους μετόχους της, σύμφωνα με το άρθρο 4.1.3.4. του Κανονισμού του Χρηματιστηρίου Αθηνών, ότι στην Έκτακτη Γενική Συνέλευση των Μετόχων της Εταιρείας την 21.01.2020 αποφασίστηκε η χρηματική διανομή 0,22 ευρώ ανά μετοχή, προ παρακράτησης νόμιμου φόρου μερισμάτων, ήτοι συνολικά 29.933.146,98 ευρώ, από φορολογημένα έκτακτα αποθεματικά από μη διανεμηθέντα κέρδη της εταιρικής χρήσης 1.7.2014 έως 30.6.2015.

Η καθαρή χρηματική διανομή, μετά την παρακράτηση φόρου 5%, όπου απαιτείται, ανέρχεται σε 0,209 ευρώ ανά μετοχή και δικαιούχοι είναι οι Μέτοχοι της Εταιρείας που είναι εγγεγραμμένοι στα αρχεία του Σ.Α.Τ. τη Δευτέρα 27.01.2020 (ημερομηνία προσδιορισμού δικαιούχων-record date). Ημερομηνία αποκοπής του δικαιώματος είναι η Παρασκευή 24.01.2019 και η πληρωμή στους δικαιούχους θα γίνει την Πέμπτη 30.01.2020, από την πληρώτρια Τράπεζα «Eurobank Ergasias A.E.» ως ακολούθως:

i. Μέσω των Χειριστών Σ.Α.Τ., για τους επενδυτές που έχουν εξουσιοδοτήσει τους Χειριστές τους για την είσπραξη.

ii. Με κατάθεση στο Διεθνή Αριθμό Τραπεζικού Λογαριασμού (IBAN), όπου ο επενδυτής έχει δηλώσει ότι επιθυμεί να εισπράττει τα διανεμόμενα ποσά σύμφωνα με το άρθρο 13 του Κανονισμού Λειτουργίας Σ.Α.Τ. και την υπ' αριθμ. 6 απόφαση του Δ.Σ. της ATHEXCSD, όπως ισχύουν, για τους επενδυτές που δεν επιθυμούν να τα εισπράττουν μέσω των Χειριστών τους. Αφορά μόνο επενδυτές που έχουν δηλώσει IBAN στην πληρώτρια Τράπεζα.

iii. Μέσω του δικτύου των καταστημάτων της Πληρώτριας Τράπεζας «Eurobank Ergasias A.E.», για τους υπόλοιπους επενδυτές.

Για την πληρωμή από το Δίκτυο καταστημάτων της Τράπεζας Eurobank Ergasias είναι αναγκαία η προσκόμιση του Δελτίου Αστυνομικής τους Ταυτότητας και της εκτύπωσης στοιχείων του αριθμού Κ.Α.Μ.Ε. (Κωδ. Αριθμ. Μερίδας Επενδυτή στο ΣΑΤ). Η πληρωμή σε τρίτο πρόσωπο πραγματοποιείται μόνον με την προσκόμιση εξουσιοδότησης, η οποία θα φέρει τα πλήρη στοιχεία τόσο του δικαιούχου μετόχου, όσο και του εξουσιοδοτούμενου (ονοματεπώνυμο, πατρώνυμο, Α.Δ.Τ. & Α.Φ.Μ.), θεωρημένη για το γνήσιο της υπογραφής του εντολέα από Αστυνομική ή άλλη Αρχή.

Με την πάροδο τριών (3) μηνών από την ημερομηνία έναρξης καταβολής, δηλ. από την Δευτέρα 04.05.2020 και εφεξής, η χρηματική διανομή θα καταβάλλεται μόνο από τα γραφεία της εταιρείας στο Μοσχάτο Αττικής (οδός Κύπρου αρ. 9 και Ύδρας). Για περισσότερες πληροφορίες οι κ.κ. μέτοχοι μπορούν να απευθύνονται στο Τμήμα Εξυπηρέτησης Μετόχων της εταιρείας (τηλ. 2104805267 υπεύθυνη κ. Αμαλία Καραμητσώλη).

Επιπρόσθετα, τα στοιχεία επικοινωνίας της πληρώτριας Τράπεζας «EUROBANK ERGASIAS A.E.» είναι τα ακόλουθα: Υποδιεύθυνση Domestic Markets Custody Operations, Τμήμα Corporate Actions, Ιωλκού 8 & Φιλικής Εταιρείας, Τ.Κ. 14234 Νέα Ιωνία, τηλέφωνα επικοινωνίας 210 3522085 και 210 3522284. Διευκρινίζεται στους κ.κ. Μετόχους ότι το δικαίωμα είσπραξης της χρηματικής διανομής παραγράφεται μετά την παρέλευση πενταετίας (250 ΑΚ περ. 15) από το τέλος του έτους στο οποίο γεννήθηκε η απαίτηση και ότι μετά την σχετική παραγραφή τα σχετικά ποσά περιέρχονται οριστικά στο Ελληνικό Δημόσιο σύμφωνα με το άρθρο 1 του ν.δ 1195/1942.

RSS Feed: Corporate Announcements
Posted on: 21 January 2020 17:26
Author: ΑΤΤΙCΑ Α.Ε. ΣΥΜΜΕΤΟΧΩΝ
Subject: 1η Περίοδος Εκτοκισμού Κοινού Ομολογιακού Δανείου

Full article link: http://dev-www1.helex.gr:8080/el/web/guest/companies-announcements-full-content/-/asset_publisher/bMe2sOcNyQuy/content/id/5330364

ΑΝΑΚΟΙΝΩΣΗ

1^η Περίοδος Εκτοκισμού Κοινού Ομολογιακού Δανείου

Η « ΑΤΤΙCΑ Α.Ε. ΣΥΜΜΕΤΟΧΩΝ » (εφεξής «η Εταιρία»), ανακοινώνει ότι σύμφωνα με τους όρους του από 26.07.2019 Κοινού Ομολογιακού Δανείου έκδοσης της Εταιρίας (εφεξής «το ΚΟΔ»), η ημερομηνία προσδιορισμού (Record Date) των δικαιούχων τόκου του ΚΟΔ για την 1^η Περίοδο Εκτοκισμού, είναι η Παρασκευή 24^η Ιανουαρίου 2020.

Διευκρινίζεται ότι, από την Πέμπτη 23 Ιανουαρίου 2020 (Ex coupon date) οι ομολογίες της Εταιρίας θα είναι διαπραγματεύσιμες στο Χρηματιστήριο Αθηνών χωρίς το δικαίωμα είσπραξης του 1^{ου} τοκομεριδίου.

Το μικτό ποσό των οφειλόμενων τόκων για την 1^η Περίοδο Εκτοκισμού ανέρχεται στο ποσό των ευρώ 3.057.638,89, ήτοι ποσό ευρώ 17,472222 ανά ομολογία, το οποίο έχει υπολογισθεί με επιτόκιο 3,40% ετησίως (προ φόρων), και αντιστοιχεί σε 175.000 ομολογίες που τελούν σήμερα υπό διαπραγμάτευση στην οργανωμένη αγορά του Χρηματιστηρίου Αθηνών.

Η καταβολή των οφειλόμενων τόκων προς τους δικαιούχους των ομολογιών (εφεξής οι «Ομολογιούχοι») θα πραγματοποιηθεί μέσω της «ΕΛΛΗΝΙΚΟ ΚΕΝΤΡΙΚΟ ΑΠΟΘΕΤΗΡΙΟ ΤΙΤΛΩΝ Α.Ε. (ATHEXCSD) τη Δευτέρα 27^η Ιανουαρίου 2020 ως ακολούθως:

1. Μέσω των Χειριστών των δικαιούχων στο Σ.Α.Τ. (Τράπεζες, και Χρηματιστηριακές εταιρείες), για τους Ομολογιούχους οι οποίοι έχουν εξουσιοδοτήσει τους Χειριστές τους για την είσπραξη των οφειλόμενων τόκων, σύμφωνα με τα ισχύοντα στον Κανονισμό Λειτουργίας Σ.Α.Τ. και τις σχετικές αποφάσεις της ΑΤΗΕΧCSD.
2. Οι Ομολογιούχοι οι οποίοι έχουν ζητήσει ανάκληση εξουσιοδότησης για τη λήψη χρηματικών ωφελημάτων από το Χειριστή τους ή δεν κατέστη δυνατή η καταβολή των διανεμόμενων ποσών σύμφωνα με τα ανωτέρω, θα πληρώνονται στα γραφεία της ΑΤΗΕΧCSD (Λ. Αθηνών 110, καθημερινά 09:00 έως 16:00) ή σε τραπεζικό

λογαριασμό (IBAN), που θα υποδεικνύουν μέσω έγγραφου αιτήματός τους, σύμφωνα με τα ισχύοντα στον Κανονισμό Λειτουργίας Σ.Α.Τ. και τις σχετικές αποφάσεις της ATHEXCSD.

Διευκρινίζεται ότι σύμφωνα με την ισχύουσα νομοθεσία το δικαίωμα είσπραξης τόκων παραγράφεται μετά την παρέλευση πενταετίας από το τέλος του έτους στο οποίο γεννήθηκε η απαίτηση και ότι μετά την κατά τα ανωτέρω παραγραφή τους τα τυχόν μη εισπραχθέντα ποσά περιέρχονται οριστικά στο Ελληνικό Δημόσιο.

RSS Feed: Corporate Announcements
Posted on: 21 January 2020 17:34
Author: ΔΕΗ Α.Ε.
Subject: Ο Αλέξανδρος Πατεράκης Νέος Αναπληρωτής CEO της ΔΕΗ

Full article link: http://dev-www1.helex.gr:8080/el/web/guest/companies-announcements-full-content/-/asset_publisher/bMe2sOcNyQuy/content/id/5330415

Ανακοίνωση

[Ανακοίνωση](#)

RSS Feed: Corporate Announcements

Posted on: 21 January 2020 17:35

Author: ΠΕΡΣΕΥΣ Α.Β.Ε.Ε.

Subject: Ανακοίνωση από την εταιρεία "ANDROMEDA SEAFOOD SOCIEDAD LIMITADA" συναλλαγών της επί μετοχών της εταιρείας "ΠΕΡΣΕΥΣ ΠΡΟΪΟΝΤΑ ΕΙΔΙΚΗΣ ΔΙΑΤΡΟΦΗΣ ΑΝΩΝΥΜΗ ΒΙΟΜΗΧΑΝΙΚΗ, ΕΜΠΟΡΙΚΗ ΕΤΑΙΡΕΙΑ" οι οποίες καταρτίστηκαν στις 20.1.2020, σύμφωνα με το άρθρο 24 παρ. 2(α)

Full article link: http://dev-www1.helex.gr:8080/el/web/guest/companies-announcements-full-content/-/asset_publisher/bMe2sOcNyQuy/content/id/5330438

Η εταιρεία "ANDROMEDA SEAFOOD SOCIEDAD LIMITADA" απέστειλε στην Εταιρεία μας τη συνημμένη Ανακοίνωση για συναλλαγές της επί μετοχών της Εταιρείας.

[Ανακοίνωση για δήλωση Αρθρου 24 παρ.2 α Ν.3461 2006](#)

RSS Feed: Corporate Announcements
Posted on: 21 January 2020 17:59
Author: QUEST ΣΥΜΜΕΤΟΧΩΝ Α.Ε.
Subject: Εξαγορά φωτοβολταϊκού σταθμού

Full article link: http://dev-www1.helex.gr:8080/el/web/guest/companies-announcements-full-content/-/asset_publisher/bMe2sOcNyQuy/content/id/5330487

Η "Quest Συμμετοχών Α.Ε." ενημερώνει ότι η κατά 100% έμμεση θυγατρική της εταιρεία «ΞΥΛΑΔΕΣ ΕΝΕΡΓΕΙΑΚΗ ΑΕ» την 21^η Ιανουαρίου 2020, ολοκλήρωσε την εξαγορά του 100% του μετοχικού κεφαλαίου της εταιρείας «ΦΩΤΟΒΟΛΤΑΙΚΑ ΠΑΛΙΟΜΥΛΟΣ ΑΕ» έναντι τιμήματος € 1,9 εκατ. συμπεριλαμβανομένου του καθαρού δανεισμού.

Η εταιρεία «ΦΩΤΟΒΟΛΤΑΙΚΑ ΠΑΛΙΟΜΥΛΟΣ ΑΕ» διαθέτει φωτοβολταϊκό σταθμό παραγωγής ηλεκτρικής ενέργειας ισχύος 0,985 MW, στον Δήμο Αλμυρού της Περιφερειακής Ενότητας Μαγνησίας.

Με την ανωτέρω εξαγορά η εγκατεστημένη ισχύς των σταθμών παραγωγής ηλεκτρικής ενέργειας από ΑΠΕ, του ενεργειακού βραχίονα του Ομίλου Quest Συμμετοχών (Quest Energy Α.Ε.), ανέρχεται σε 26,2MW.

RSS Feed: Corporate Announcements
Posted on: 21 January 2020 18:20
Author: ΑΛΦΑ ASSET MANAGEMENT Α.Ε.Δ.Α.Κ.
Subject: ΑΝΑΚΟΙΝΩΣΗ

Full article link: http://dev-www1.helex.gr:8080/el/web/guest/companies-announcements-full-content/-/asset_publisher/bMe2sOcNyQuy/content/id/5330502

Η τιμή για το ΑΔΑΚ για την ημερομηνία 22/1/2020 είναι 24,3057.

Για τα στοιχεία ενεργητικού διαπραγματεύσιμου ΑΔΑΚ, παρακαλώ όπως λάβετε υπόψη το επισυναπτόμενο αρχείο.

[Αρχείο](#)

RSS Feed: Corporate Announcements

Posted on: 21 January 2020 18:27

Author: INFORM Π. ΛΥΚΟΣ Α.Ε.

Subject: ΑΝΑΚΟΙΝΩΣΗ ΓΙΑ ΑΛΛΑΓΗ ΕΠΩΝΥΜΙΑΣ / ΔΙΑΚΡΙΤΙΚΟΥ ΤΙΤΛΟΥ ΕΤΑΙΡΙΑΣ

Full article link: http://dev-www1.helex.gr:8080/el/web/guest/companies-announcements-full-content/-/asset_publisher/bMe2sOcNyQuy/content/id/5330545

Αλλαγή επωνυμίας της εταιρείας στο Χρηματιστήριο Αθηνών

Η εταιρεία «INFORM Π. ΛΥΚΟΣ Α.Ε. ΒΙΟΜΗΧΑΝΙΑΣ ΠΑΡΑΓΩΓΗΣ, ΕΠΕΞΕΡΓΑΣΙΑΣ ΚΑΙ ΑΝΑΠΤΥΞΗΣ ΣΥΣΤΗΜΑΤΩΝ ΕΝΤΥΠΗΣ ΠΛΗΡΟΦΟΡΙΚΗΣ» ενημερώνει το επενδυτικό κοινό για την αλλαγή της επωνυμίας της στο Χρηματιστήριο Αθηνών.

Ειδικότερα:

- α. Την 18.11.2019 η Έκτακτη Γενική Συνέλευση των μετόχων, μεταξύ άλλων θεμάτων, αποφάσισε την αλλαγή της επωνυμίας της εταιρείας σε «INFORM Π. ΛΥΚΟΣ Α.Ε. ΣΥΜΜΕΤΟΧΩΝ».
- β. Το Υπουργείο Ανάπτυξης και Επενδύσεων με την αριθ. 134836/24.12.2019 απόφασή του ενέκρινε την τροποποίηση του σχετικού άρθρου του Καταστατικού της εταιρείας.
- γ. Η επιτροπή εταιρικών πράξεων του Χρηματιστηρίου Αθηνών στη συνεδρίασή της την 20.01.2020 ενημερώθηκε για την ανωτέρω απόφαση.

Κατόπιν των ανωτέρω, με απόφαση της εταιρείας, ορίζεται ότι από την 23.01.2020 η επωνυμία της εταιρείας στο Χρηματιστήριο Αθηνών αλλάζει σε «INFORM Π. ΛΥΚΟΣ Α.Ε. ΣΥΜΜΕΤΟΧΩΝ».

Για περισσότερες πληροφορίες οι κ.κ. μέτοχοι μπορούν να απευθύνονται στο Τμήμα Εξυπηρέτησης Μετόχων της εταιρείας (τηλ.2106697608, κα Ελένη Γούναρη).

Κορωπί, 21.01.2020

Σχετικά με την INFORM

Η INFORM (LYK.ATH) ιδρύθηκε το 1897 και παρέχει προϊόντα και υπηρεσίες ασφαλούς διαχείρισης εγγράφων και πληροφοριών. Απασχολεί 520 εργαζομένους σε Ελλάδα, Ρουμανία και Αλβανία ενώ έχει ηγετική θέση στις αγορές της Κεντρικής και Ανατολικής Ευρώπης στο Δημόσιο και Ιδιωτικό τομέα.

Είναι μέλος της AUSTRIACARD HOLDINGS, Αυστριακού ομίλου υψηλής τεχνολογίας πληροφορικής σε θέματα Hardware Embedded Security, που απασχολεί 1.300 άτομα και έχει διεθνή παρουσία με τρία Divisions, AUSTRIACARD, INFORM και NAUTILUS, στους τομείς της ψηφιακής ασφάλειας, της διαχείρισης πληροφοριών και του IoT αντιστοίχως.

Για περισσότερες πληροφορίες, επισκεφθείτε την ιστοσελίδα www.informlykos.com

[Αλλαγή επωνυμίας της εταιρείας στο Χρηματιστήριο Αθηνών](#)

RSS Feed: Corporate Announcements

Posted on: 22 January 2020 09:41

Author: ΕΛΤΡΑΚ Α.Ε.

Subject: ΑΝΑΚΟΙΝΩΣΗ

Full article link: http://dev-www1.helex.gr:8080/el/web/guest/companies-announcements-full-content/-/asset_publisher/bMe2sOcNyQuy/content/id/5330931

ΑΝΑΚΟΙΝΩΣΗ

[ΑΝΑΚΟΙΝΩΣΗ](#)

RSS Feed: Corporate Announcements
Posted on: 22 January 2020 09:42
Author: ΕΛΤΡΑΚ Α.Ε.
Subject: ΑΝΑΚΟΙΝΩΣΗ ΡΥΘΜΙΖΟΜΕΝΗΣ ΠΛΗΡΟΦΟΡΙΑΣ ΤΟΥ Ν. 3556/2007: Γνωστοποίηση συναλλαγών

Full article link: http://dev-www1.helex.gr:8080/el/web/guest/companies-announcements-full-content/-/asset_publisher/bMe2sOcNyQuy/content/id/5330950

ΑΝΑΚΟΙΝΩΣΗ ΡΥΘΜΙΖΟΜΕΝΗΣ ΠΛΗΡΟΦΟΡΙΑΣ ΤΟΥ Ν. 3556/2007: Γνωστοποίηση συναλλαγών

[ΑΝΑΚΟΙΝΩΣΗ](#)

RSS Feed: Corporate Announcements
Posted on: 22 January 2020 09:43
Author: O.T.E. A.E.
Subject: Ανακοίνωση-Αγορά Ιδίων Μετοχών

Full article link: http://dev-www1.helex.gr:8080/el/web/guest/companies-announcements-full-content/-/asset_publisher/bMe2sOcNyQuy/content/id/5330964

Ανακοίνωση-Αγορά Ιδίων Μετοχών

Αθήνα, 22 Ιανουαρίου 2020– Ο Οργανισμός Τηλεπικοινωνιών της Ελλάδος Α.Ε. («ΟΤΕ Α.Ε.» ή «Εταιρεία»), ανακοινώνει ότι στο πλαίσιο του Προγράμματος Επαναγοράς Ιδίων Μετοχών, την 21/01/2020, αγόρασε 48.500 ίδιες μετοχές με μέση τιμή κτήσης €13,7782 ανά μετοχή, συνολικής αξίας €668.241,60 σύμφωνα με το άρθρο 49 του Ν. 4548/2018 και τις αποφάσεις των αρμοδίων οργάνων της Εταιρείας.

Μετά και την προαναφερόμενη αγορά, η Εταιρεία κατέχει 9.498.943 ίδιες μετοχές, ποσοστό 1,979% του συνόλου των μετοχών της Εταιρείας.

Η ανακοίνωση εκδίδεται σύμφωνα με τον Κανονισμό (ΕΕ) αριθ. 596/2014 του Ευρωπαϊκού Κοινοβουλίου και του Συμβουλίου της 16^{ης} Απριλίου 2014 και τον κατ' εξουσιοδότηση Κανονισμό (ΕΕ) 2016/1052 της Επιτροπής της 8ης Μαρτίου 2016.

RSS Feed: Corporate Announcements

Posted on: 22 January 2020 10:09

Author: LAMDA DEVELOPMENT A.E.

Subject: ΑΝΑΚΟΙΝΩΣΗ ΡΥΘΜΙΖΟΜΕΝΗΣ ΠΛΗΡΟΦΟΡΙΑΣ ΤΟΥ Ν. 3556/2007: Γνωστοποίηση συναλλαγών

Full article link: http://dev-www1.helex.gr:8080/el/web/guest/companies-announcements-full-content/-/asset_publisher/bMe2sOcNyQuy/content/id/5330975

Η εταιρεία LAMDA Development S.A. (η Εταιρεία) ανακοινώνει, σύμφωνα με τις διατάξεις του Ν.3556/2007 και του άρθρου 19 του Κανονισμού (ΕΕ) αριθ. 596/2014 και μετά από σχετική γνωστοποίηση που έλαβε, ότι ο κ. Δημήτριος Καραστογιάννης, Corporate Affairs Director της Εταιρείας, προέβη στις 17 Ιανουαρίου 2020 σε αγορά 2.700 κοινών ονομαστικών μετοχών της Εταιρείας, με μέση τιμή κτήσης 8,47 ευρώ και συνολική αξία 22.875,00 ευρώ.

RSS Feed: Corporate Announcements
Posted on: 22 January 2020 10:26
Author: ΕΘΝΙΚΗ ΤΡΑΠΕΖΑ ΤΗΣ ΕΛΛΑΔΟΣ Α.Ε.
Subject: ΑΝΑΚΟΙΝΩΣΗ - ΑΝΤΑΛΛΑΓΗ ΟΜΟΛΟΓΩΝ ΕΛΛΗΝΙΚΟΥ ΔΗΜΟΣΙΟΥ

Full article link: http://dev-www1.helex.gr:8080/el/web/guest/companies-announcements-full-content/-/asset_publisher/bMe2sOcNyQuy/content/id/5330985

ΕΘΝΙΚΗ ΤΡΑΠΕΖΑ ΕΛΛΑΔΟΣ Α.Ε.

ΑΝΤΑΛΛΑΓΗ ΟΜΟΛΟΓΩΝ ΕΛΛΗΝΙΚΟΥ ΔΗΜΟΣΙΟΥ

Αθήνα, 22/01/2020

Η Ελληνική Δημοκρατία και η Εθνικής Τράπεζας Ελλάδος (ΕΤΕ) συμφώνησαν στην ανταλλαγή τριών υφιστάμενων Ομολόγων Ελληνικού Δημοσίου (ΟΕΔ) που κατείχε η ΕΤΕ με ένα νέο ΟΕΔ. Οι όροι των ομολόγων έχουν ως εξής:

Υφιστάμενα ΟΕΔ

ISIN	Επιτόκιο	Λήξη	Ονομαστική Αξία	Ποσό διακανονισμού
GR01120097182.9%		20/3/2023	250.250.000	270.620.350
GR01160079243.25%		20/3/2025	964.000.000	1.091.633.600
GR01180186633.55%		20/3/2026	2.100.000.000	2.439.570.000
Σύνολο			3.314.250.000	3.801.823.950

Νέο ΟΕΔ

ISIN	Έκδοση	Λήξη	Ονομαστική Αξία	Τιμή Έκδοσης	Ονομαστικό Επιτόκιο
------	--------	------	-----------------	--------------	---------------------

GR013801682021/1/2020 20/3/2050 3.314.250.000 114,7114415026 3,25%

Η ανταλλαγή έγινε με όρους αγοράς και ολοκληρώθηκε την 21^η Ιανουαρίου 2020. Η ΕΤΕ καταγράφει κέρδος περίπου €515 εκατ. (βάση της λογιστικής αξίας των υφιστάμενων ομολόγων) ως αποτέλεσμα της πρόσφατης μείωσης του περιθωρίου δανεισμού της Ελληνικής Δημοκρατίας, εξασφαλίζοντας παράλληλα σταθερή πηγή επιτοκιακού εσόδου με πραγματικό επιτόκιο περίπου 2,5%.

Η συναλλαγή ενισχύει την κεφαλαιακή θέση της ΕΤΕ, διευκολύνοντας την επιτάχυνση του φιλόδοξου σχεδίου μείωσης των μη εξυπηρετούμενων ανοιγμάτων.

RSS Feed: Corporate Announcements
Posted on: 22 January 2020 11:14
Author: CORAL A.E.
Subject: Συναλλαγές της ΤΡΑΠΕΖΑΣ OPTIMA BANK A.E. (ρυθμιζόμενη πληροφορία Ν.3556/2007)

Full article link: http://dev-www1.helex.gr:8080/el/web/guest/companies-announcements-full-content/-/asset_publisher/bMe2sOcNyQuy/content/id/5330996

Η CORAL AE, σύμφωνα με τους Ν. 3556/2007 και 3606/2007, ανακοινώνει ότι η ΤΡΑΠΕΖΑ OPTIMA BANK A.E. την ενημέρωσε ότι στις 21/01/2020 προέβη σε αγορά 17 ομολογιών εκδόσεως CORAL AE συνολικής αξίας ΕΥΡΩ 17.425,00

Η γνωστοποίηση εκ μέρους της ΤΡΑΠΕΖΑΣ OPTIMA BANK A.E. προς την Εταιρία και ακολούθως η ανακοίνωση της Εταιρίας προς τις αρχές της Κεφαλαιαγοράς, γίνεται επειδή ο κ. Πέτρος Τζαννετάκης είναι μη εκτελεστικό μέλος του Δ.Σ. της ΤΡΑΠΕΖΑΣ OPTIMA BANK A.E., ενώ κατέχει τη θέση του μη εκτελεστικού μέλους του Δ.Σ. της CORAL AE.

Ο κ. Πέτρος Τζαννετάκης είναι πρόσωπο υπόχρεο να γνωστοποιεί τις χρηματιστηριακές συναλλαγές του με αντικείμενο ομολογίες εκδόσεως CORAL AE (άρθρο 19 του Κανονισμού ΕΕ 596/2014).

Μαρούσι, 22 Ιανουαρίου 2020

Το Διοικητικό Συμβούλιο

RSS Feed: Corporate Announcements
Posted on: 22 January 2020 11:59
Author: ΝΗΡΕΥΣ Α.Ε.
Subject: Ανακοίνωση σύμφωνα με το άρθρο 24, παράγραφος 2(α) του Ν. 3461/2006

Full article link: http://dev-www1.helex.gr:8080/el/web/guest/companies-announcements-full-content/-/asset_publisher/bMe2sOcNyQuy/content/id/5331017

Σύμφωνα με το άρθρο 24, παράγραφος 2(α) του Ν. 3461/2006, η εταιρεία με την επωνυμία «Andromeda Seafood Sociedad Limitada» δηλώνει ότι, στις 21.01.2020, απέκτησε συνολικά 116.507 κοινές ονομαστικές μετοχές της ανώνυμης εταιρείας με την επωνυμία «ΝΗΡΕΥΣ ΙΧΘΥΟΚΑΛΛΙΕΡΓΕΙΕΣ Α.Ε.» έναντι 0,23 Ευρώ ανά μετοχή.

RSS Feed: Corporate Announcements
Posted on: 22 January 2020 12:25
Author: ΚΑΡΑΤΖΗ Α.Ε.
Subject: ΑΝΑΚΟΙΝΩΣΗ ΡΥΘΜΙΖΟΜΕΝΗΣ ΠΛΗΡΟΦΟΡΙΑΣ ΤΟΥ Ν.
3556/2007 (Ορθή Επανάληψη)

Full article link: http://dev-www1.helex.gr:8080/el/web/guest/companies-announcements-full-content/-/asset_publisher/bMe2sOcNyQuy/content/id/5331042

ΑΝΑΚΟΙΝΩΣΗ

[ΑΝΑΚΟΙΝΩΣΗ](#)

RSS Feed: Corporate Announcements
Posted on: 22 January 2020 12:25
Author: JUMBO A.E.E.
Subject: ΑΝΑΚΟΙΝΩΣΗ ΓΙΑ ΤΙΣ ΑΠΟΦΑΣΕΙΣ ΓΕΝΙΚΗΣ ΣΥΝΕΛΕΥΣΗΣ

Full article link: http://dev-www1.helex.gr:8080/el/web/guest/companies-announcements-full-content/-/asset_publisher/bMe2sOcNyQuy/content/id/5331027

Στην Έκτακτη Γενική Συνέλευση των Μετόχων της Εταιρείας, που πραγματοποιήθηκε την 21.01.2020, ημέρα Τρίτη και ώρα 16.00, στο Μοσχάτο Αττικής στα κεντρικά γραφεία της έδρας αυτής επί της οδού Κύπρου αρ. 9 και Ύδρας, παρέστησαν νόμιμα 650 μέτοχοι, εκπροσωπώντας 106.565.783 κοινές ονομαστικές μετοχές επί συνόλου 136.059.759 κοινών ονομαστικών μετοχών της εταιρείας, ήτοι υπήρξε απαρτία ποσοστού 78,32% του ολοσχερώς καταβεβλημένου εταιρικού κεφαλαίου. Η Γενική Συνέλευση συζήτησε και έλαβε απόφαση για το μόνο θέμα της ημερήσιας διάταξης, ήτοι: Ενέκρινε την έκτακτη χρηματική διανομή προς τους μετόχους της εταιρείας συνολικού ποσού ευρώ 29.933.146,98, το οποίο αποτελεί μέρος των έκτακτων αποθεματικών από φορολογηθέντα και μη διανεμηθέντα κέρδη της διαχειριστικής χρήσης από 1.7.2014 έως 30.6.2015. Το ποσό αυτό αντιστοιχεί σε ποσό μικτό EUR 0,220 ανά μετοχή (ευρώ 29.933.146,98 / 136.059.759) και καθαρό ευρώ 0,2090 ανά μετοχή, μετά την παρακράτηση φόρου μερισμάτων 5%, όπου όπου απαιτείται. Υπερψήφισαν 106.536.994 μετοχές, ήτοι ποσοστό 99,97% επί του συνόλου των παρισταμένων μετοχών και ψήφων και απείχαν της ψηφοφορίας 28.789 μετοχές, ήτοι ποσοστό 0,03% επί του συνόλου των παρισταμένων μετοχών και ψήφων.

RSS Feed: Corporate Announcements
Posted on: 22 January 2020 12:30
Author: ΜΟΤΟΡ ΟΪΛ Α.Ε.
Subject: Συναλλαγές της OPTIMA BANK A.E (ρυθμιζόμενη πληροφορία Ν.3556/2007)

Full article link: http://dev-www1.helex.gr:8080/el/web/guest/companies-announcements-full-content/-/asset_publisher/bMe2sOcNyQuy/content/id/5331056

Η ΜΟΤΟΡ ΟΙΛ (ΕΛΛΑΣ) ΔΙΥΛΙΣΤΗΡΙΑ ΚΟΡΙΝΘΟΥ, σύμφωνα με τους Ν. 3556/2007 και 3606/2007, ανακοινώνει ότι η Τράπεζα OPTIMA BANK A.E. την ενημέρωσε ότι πραγματοποίησε τις εξής συναλλαγές:

Ημερομηνία	Συναλλαγή	Ποσότητα	Χρηματοπιστωτικό Μέσο	Αξία (σε ΕΥΡΩ)
21/01/2020	Αγορά	2.171	Μετοχές ΜΟΗ (ΚΟ)	44.409,88
	Πώληση	1.720	Μετοχές ΜΟΗ (ΚΟ)	35.207,44
	Πώληση	19	ΣΜΕ ΜΟΗ ΜΑΡ 2020	39.048,00

Η Τράπεζα OPTIMA BANK A.E. πραγματοποίησε τις ανωτέρω συναλλαγές λόγω της Ειδικής Διαπραγμάτευσης που έχει αναλάβει στην αγορά παραγώγων σε Συμβόλαια Μελλοντικής Εκπλήρωσης (ΣΜΕ) με υποκείμενο τίτλο την μετοχή της ΜΟΤΟΡ ΟΙΛ (ΕΛΛΑΣ) ΔΙΥΛΙΣΤΗΡΙΑ ΚΟΡΙΝΘΟΥ Α.Ε.

Η γνωστοποίηση εκ μέρους της Τράπεζας OPTIMA BANK A.E. προς την Εταιρία και ακολούθως η ανακοίνωση της Εταιρίας προς τις αρχές της Κεφαλαιαγοράς, γίνεται επειδή ο κ. Πέτρος Τζαννετάκης είναι μη εκτελεστικό μέλος του Δ.Σ. της Τράπεζας OPTIMA BANK A.E., ενώ κατέχει τη θέση του εκτελεστικού μέλους του Δ.Σ. της ΜΟΤΟΡ ΟΙΛ (ΕΛΛΑΣ) ΔΙΥΛΙΣΤΗΡΙΑ ΚΟΡΙΝΘΟΥ Α.Ε. Ο κ. Πέτρος Τζαννετάκης είναι πρόσωπο υπόχρεο να γνωστοποιεί τις χρηματιστηριακές συναλλαγές του με αντικείμενο μετοχές εκδόσεως ΜΟΤΟΡ ΟΙΛ (ΕΛΛΑΣ) ΔΙΥΛΙΣΤΗΡΙΑ ΚΟΡΙΝΘΟΥ Α.Ε. (άρθρο 19 του Κανονισμού ΕΕ 596/2014).

Μαρούσι, 22 Ιανουαρίου 2020

Το Διοικητικό Συμβούλιο

RSS Feed: Corporate Announcements
Posted on: 22 January 2020 13:08
Author: Ε.ΥΔ.Α.Π. Α.Ε.
Subject: ΑΝΑΚΟΙΝΩΣΗ ΟΙΚΟΝΟΜΙΚΟΥ ΗΜΕΡΟΛΟΓΙΟΥ 2020

Full article link: http://dev-www1.helex.gr:8080/el/web/guest/companies-announcements-full-content/-/asset_publisher/bMe2sOcNyQuy/content/id/5331067

Αθήνα, 22 Ιανουαρίου 2020

ΟΙΚΟΝΟΜΙΚΟ ΗΜΕΡΟΛΟΓΙΟ 2020

Η ΕΥΔΑΠ Α.Ε. στο πλαίσιο της ορθής και έγκαιρης ενημέρωσης των επενδυτών, σύμφωνα με το άρθρο 4.1.4.3.(1) του Κανονισμού του Χρηματιστηρίου Αθηνών, ανακοινώνει το Οικονομικό Ημερολόγιο της Εταιρείας για το έτος 2020.

Πέμπτη, 9 Απριλίου 2020	Ανακοίνωση Οικονομικών Αποτελεσμάτων έτους 2019
Πέμπτη, 9 Απριλίου 2020	Ετήσια Ενημέρωση Αναλυτών
Παρασκευή, 26 Ιουνίου 2020	Τακτική Γενική Συνέλευση των Μετόχων
Τρίτη, 30 Ιουνίου 2020	Αποκοπή Μερίσματος (μετά την 19.6.2020 που σηματοδοτεί την ημερομηνία λήξης των Συμβολαίων Μελλοντικής Εκπλήρωσης και Δικαιωμάτων επί των μετοχών και του δείκτη FTSE/ATHEX Large Cap)
Τετάρτη, 1 Ιουλίου 2020	Δικαιούχοι Μερίσματος (record date)
Δευτέρα, 6 Ιουλίου 2020	Έναρξη καταβολής μερίσματος μέσω Τραπέζης
Παρασκευή, 25 Σεπτεμβρίου 2020	Ανακοίνωση Αποτελεσμάτων Εξαμήνου 2020

RSS Feed: Corporate Announcements

Posted on: 22 January 2020 14:19

Author: ΕΚΤΕΡ Α.Ε.

Subject: ΑΛΛΑΓΗ ΕΣΩΤΕΡΙΚΟΥ ΕΛΕΓΚΤΗ

Full article link: http://dev-www1.helex.gr:8080/el/web/guest/companies-announcements-full-content/-/asset_publisher/bMe2sOcNyQuy/content/id/5331077

Στα πλαίσια των υποχρεώσεων που απορρέουν από την κείμενη νομοθεσία και τις αποφάσεις της Επιτροπής Κεφαλαιαγοράς, σας γνωστοποιούμε ότι σύμφωνα με την από 21.01.2020 απόφαση του Διοικητικού Συμβουλίου της ΕΚΤΕΡ Α.Ε., καθήκοντα εσωτερικού ελεγκτή της εταιρείας αναλαμβάνει ο κ. Νάκος Αλέξανδρος, σε αντικατάσταση του κ. Ελευθέριου Λαμπρίδη.

RSS Feed: Corporate Announcements

Posted on: 22 January 2020 14:20

Author: ΕΥΡΩΠΑΪΚΗ ΠΙΣΤΗ Α.Ε.Γ.Α.

Subject: ΑΓΟΡΑ ΙΔΙΩΝ ΜΕΤΟΧΩΝ

Full article link: http://dev-www1.helex.gr:8080/el/web/guest/companies-announcements-full-content/-/asset_publisher/bMe2sOcNyQuy/content/id/5331087

Η Εταιρία Ευρωπαϊκή Πίστη ΑΕΓΑ (η Εταιρία), ανακοινώνει στο επενδυτικό κοινό, ότι στο πλαίσιο του Προγράμματος Επαναγοράς Ιδίων Μετοχών, στις 21/01/2020, αγόρασε 5.309 ίδιες μετοχές με μέση τιμή κτήσης 5,013 ευρώ ανά μετοχή, συνολικής αξίας 26.561,79 ευρώ, σύμφωνα με το άρθρο 49 του Ν. 4548/2018 και τις αποφάσεις των αρμοδίων οργάνων της Εταιρίας.

Μετά και την προαναφερόμενη αγορά, η Εταιρία κατέχει πλέον 280.486 ίδιες μετοχές, ποσοστό 1,0198% του συνόλου των μετοχών της Εταιρίας.

Η ανακοίνωση εκδίδεται σύμφωνα με τον Κανονισμό (ΕΕ) αριθ. 596/2014 του Ευρωπαϊκού Κοινοβουλίου και του Συμβουλίου της 16ης Απριλίου 2014 και τον κατ' εξουσιοδότηση Κανονισμό (ΕΕ) 2016/1052 της Επιτροπής της 8ης Μαρτίου 2016.

RSS Feed: Corporate Announcements
Posted on: 22 January 2020 15:19
Author: MARFIN INVESTMENT GROUP A.E.
Subject: ΑΝΑΚΟΙΝΩΣΗ - ΕΝΙΣΧΥΣΗ ΤΗΣ ΚΕΦΑΛΑΙΑΚΗΣ ΘΕΣΗΣ ΤΗΣ
ΘΥΓΑΤΡΙΚΗΣ SINGULARLOGIC

Full article link: http://dev-www1.helex.gr:8080/el/web/guest/companies-announcements-full-content/-/asset_publisher/bMe2sOcNyQuy/content/id/5331170

Επισυνάπτεται αρχείο σε μορφή pdf.

[ΑΝΑΚΟΙΝΩΣΗ](#)

RSS Feed: Corporate Announcements
Posted on: 22 January 2020 15:39
Author: PROFILE A.E.B.E.
Subject: ΓΝΩΣΤΟΠΟΙΗΣΗ ΑΓΟΡΑΣ ΙΔΙΩΝ ΜΕΤΟΧΩΝ

Full article link: http://dev-www1.helex.gr:8080/el/web/guest/companies-announcements-full-content/-/asset_publisher/bMe2sOcNyQuy/content/id/5331188

Η Διοίκηση της Ανώνυμης Εταιρείας με την επωνυμία «PROFILE ΑΝΩΝΥΜΟΣ ΕΜΠΟΡΙΚΗ ΚΑΙ ΒΙΟΜΗΧΑΝΙΚΗ ΕΤΑΙΡΕΙΑ ΠΛΗΡΟΦΟΡΙΚΗΣ» και το διακριτικό τίτλο «PROFILE SYSTEMS & SOFTWARE A.E.» (εφεξής «Εταιρεία»), κατ' εφαρμογή της κείμενης νομοθεσίας και ειδικότερα του άρθρου 49 του ν. 4548/2018 , του Κανονισμού (ΕΕ) 596/2014 του Ευρωπαϊκού Κοινοβουλίου και του Συμβουλίου της 16^{ης} Απριλίου 2014 και του κατ' εξουσιοδότηση Κανονισμού (ΕΕ) 1052/2016 της Ευρωπαϊκής Επιτροπής και στο πλαίσιο της ορθής, έγκυρης και έγκαιρης ενημέρωσης του επενδυτικού κοινού, γνωστοποιεί ότι την 21^η Ιανουαρίου 2020 η Εταιρεία προέβη στην αγορά 3.500 ιδίων μετοχών με μέση τιμή κτήσης 3,9314 Ευρώ ανά μετοχή και συνολική αξία συναλλαγής 13.760,00 Ευρώ, σε εκτέλεση της από 11.05.2018 απόφασης της Τακτικής Γενικής Συνέλευσης των μετόχων της Εταιρείας και της από 14.05.2018 σχετικής αποφάσεως του Διοικητικού Συμβουλίου αυτής, σε συνδυασμό με την από 03.10.2019 απόφαση του Διοικητικού Συμβουλίου, δυνάμει της οποίας αποφασίσθηκε η επανέναρξη εφαρμογής του προγράμματος αγοράς ιδίων μετοχών, το οποίο είχε ανασταλεί με την από 09.09.2019 απόφαση του Διοικητικού Συμβουλίου της Εταιρείας.

Ομολογιακά Δάνεια Επιχειρήσεων – Οργανωμένη Αγορά (Μετατρέψιμα)

Πλήθος Εισηγμένων Ομολογίων	Ονομαστική αξία	Τιμή έκδοσης	Σημερινό επιτόκιο	Ημερ. λήξης	Διάρκεια (έτη)	Σημείωση	Τοκομερίδιο		Μον. Διαπρα.	Ομόλογα Επιχειρήσεων	Κατωτ Τιμή	Ανωτ Τιμή	Τιμή κλεισ.	Προηγ. Κλείσιμο-ημέρια	Όγκος	Αξία Συναλλαγών	Τελευταία εντολή			Μεγ έτους	
							Κοινό	Προτιμησιακό									Τιμή	Αγορ./ Πώλ.	Ημερομηνία		λαχ
171,268,704	0.30	0.30	1.00	11/10/2025	9	---	14	---	1	FORTHNET A.E. (Μ.Ο.Δ.)	---	---	---	---	---	---	1.0000	A	23/10/2019	100.0000	100.0000

Σημειώσεις Εταιρικών Ομολόγων

Ο Όγκος Συναλλαγών υπολογίζεται ως (Τεμάχια) * (Ονομαστική Τιμή). Η Αξία Συναλλαγών υπολογίζεται ως (Τεμάχια) * (Ονομαστική Τιμή) * (Τιμή %) + (Δεδουλευμένοι Τόκοι).

Οι τιμές συναλλαγών των ομολόγων υπολογίζονται ως ποσοστό επί τοις εκατό (%) της ονομαστικής τους τιμής.

Όλα τα ομόλογα έχουν Ονομαστική Αξία εκπεφρασμένη σε Ευρώ (εκτός εάν σημειώνεται διαφορετικά).

Ομολογιακά Δάνεια Επιχειρήσεων – Οργανωμένη Αγορά (Μη Μετατρέψιμα)

Πλήθος Εισηγμένων Ομολογιών	Ονομαστική αξία	Τιμή έκδοσης	Σημερινό επιτόκιο	Ημερ. λήξης	Διάρκεια (έτη)	Σημείωση	Τοκομερίδιο		Μον. Διασπ.	Ομόλογα Επιχειρήσεων	Δεδ. Τόκος	Αποδ./Λήξη	Κατωτ Τιμή	Ανωτ Τιμή	Τιμή κλεισ.	Προηγ. Κλείσιμο-ημ/νία	Όγκος	Αξία Συναλλαγών	Τελευταία εντολή			Μεγ έτους		
							Κοινό	Προτιμησιακό											Τιμή	Αγορ./ Πώλ.	Ημερομηνία		λαχ έτους	
175,000	1,000.00	1,000.00	3.40	26/07/2024	5	---	1	---	1	ΑΤΤΙCΑ Α.Ε. ΣΥΜΜΕΤΟΧΩΝ (Μη μετατρέψιμο)	17.1889	3.4790	98.9000	99.9000	99.4547	98.9250	21/01/2020	53,000	53,622.01	99.0000	A	22/01/2020	98.0001	100.0000
300,000	1,000.00	1,000.00	3.10	27/06/2022	5	---	6	---	1	ΜΥΤΙΛΗΝΑΙΟΣ Α.Ε. ΟΜ. ΕΠΙΧΕΙΡΗΣΕΩΝ (Μη Μετατρέψιμο)	2.4111	2.5520	100.5000	101.0000	100.7914	100.6240	21/01/2020	29,000	29,299.42	100.5010	A	22/01/2020	99.5010	101.0000
50,000	1,000.00	1,000.00	4.25	20/06/2022	5	---	6	---	1	ΣΥΣΤΗΜΑΤΑ SUNLIGHT Α.Β.Ε.Ε. (Μη Μετατρέψιμο)	4.1319	3.3650	101.1500	101.1500	101.1500	101.1560	21/01/2020	5,000	5,078.16	101.1500	A	22/01/2020	100.7000	102.0000
200,000	1,000.00	1,000.00	3.50	21/03/2022	5	---	6	---	1	Ο.Π.Α.Π. Α.Ε. (Μη Μετατρέψιμο)	11.9583	3.0100	100.2500	100.4000	100.3824	100.3080	21/01/2020	17,000	17,268.29	100.2500	A	22/01/2020	99.9196	100.9500
24,260	1,000.00	1,000.00	4.95	26/06/2023	5	---	4	---	1	B&F Α.Β.Ε.Ε. ΕΝΔΥΜΑΤΩΝ (Μη μετατρέψιμο)	3.8500	6.4140	93.3000	94.4000	94.4000	93.3000	16/01/2020	63,000	59,146.55	93.3100	A	22/01/2020	93.0000	94.4000
90,000	1,000.00	1,000.00	3.00	11/05/2023	5	---	4	---	1	CORAL Α.Ε. (Μη μετατρέψιμο)	6.1667	2.0200	102.7000	102.7600	102.7433	102.5040	21/01/2020	18,000	18,604.80	102.7610	A	22/01/2020	102.5038	105.0000
120,000	1,000.00	1,000.00	3.95	04/04/2025	7	---	4	---	1	ΓΕΚ ΤΕΡΝΑ Α.Ε. (Μη μετατρέψιμο)	12.2889	2.4830	105.8000	106.1000	106.0080	106.6800	21/01/2020	50,000	53,618.44	105.8000	A	22/01/2020	104.0537	106.8000
40,000,000	1.00	1.00	5.00	04/10/2021	5	---	14	---	1	HOUSEMARKET Α.Ε. (Μη Μετατρέψιμο)	0.0024	1.8240	104.3000	104.8000	104.8000	104.7930	20/01/2020	20,184	21,145.49	104.3000	A	22/01/2020	103.7385	105.1000
150,000	1,000.00	1,000.00	2.60	22/10/2026	7	---	1	---	1	ΤΕΡΝΑ ΕΝΕΡΓΕΙΑΚΗ Μ.Α.Ε.Χ. (Μη μετατρέψιμο)	6.7889	2.2460	101.8000	102.4000	102.0150	102.1140	21/01/2020	96,000	98,776.33	102.0000	A	22/01/2020	100.6110	102.8000
200,000	1,000.00	1,000.00	3.60	12/03/2026	7	---	2	---	1	ΑΕΡΟΠΟΡΙΑ ΑΙΓΑΙΟΥ Α.Ε. (Μη μετατρέψιμο)	13.4000	2.3220	104.7700	106.7700	106.5500	106.4500	21/01/2020	102,000	109,885.30	106.5500	A	22/01/2020	104.0000	107.3000

Σημειώσεις Εταιρικών Ομολόγων

Ο Όγκος Συναλλαγών υπολογίζεται ως (Τεμάχια) * (Ονομαστική Τιμή). Η Αξία Συναλλαγών υπολογίζεται ως (Τεμάχια) * (Ονομαστική Τιμή) * (Τιμή %) + (Δεδουλευμένοι Τόκοι).

Οι τιμές συναλλαγών των ομολόγων υπολογίζονται ως ποσοστό επί τοις εκατό (%) της ονομαστικής τους τιμής.

Όλα τα ομόλογα έχουν Ονομαστική Αξία εκπεφρασμένη σε Ευρώ (εκτός εάν σημειώνεται διαφορετικά).

Ομόλογα Ελληνικού Δημοσίου

Πλήθος Εισηγμ. Ομολογιών	Ονομ. αξία	Σημερινό επιτόκιο	Υπολογισμός Δεδοσλευμένων	Ημερ/νία Λήξης [1]	Διάρκεια (έτη)	Σημείωση	Ημερομηνία Πληρ.	Αξία τρέχοντος	Μον. Διαπρ.	Ομόλογα Ελληνικού Δημοσίου	Κατωτ Τιμή	Ανωτ Τιμή	Τιμή κλεισ.	Προηγ. Κλείσιμο-ημ/νία	Όγκος	Αξία Συναλλαγών	Τελευταία εντολή Αγορ./ Πώλ. Ημερομηνία
3,000,000	1,000.00	4.38	Πργμ/Πργμ	01/08/2022	5	---	01/08	4.38	1	ΟΕΔ-ΣΤΘ-010822-05Χ-4,375-1,000	---	---	---	---	---	---	1.0000 A 28/11/2018
2,500,000	1,000.00	3.45	Πργμ/Πργμ	02/04/2024	5	---	02/04	3.45	1	ΟΕΔ-ΣΤΘ-020424-05Χ-3,450-1,000	---	---	---	---	---	---	---
4,355,990,324	1.00	3.50	Πργμ/Πργμ	30/01/2023	5	---	01/02 - 31/01	3.50	1	ΟΕΔ-ΣΤΘ-300123-05Χ-3,500-1,00	---	---	---	94.5720 13/07/2018	---	---	1.0000 A 28/11/2018
5,962,747,327	1.00	3.75	Πργμ/Πργμ	30/01/2028	10	---	/02 - 01/02 - 31/	3.75	1	ΟΕΔ-ΣΤΘ-300128-10Χ-3,750-1,00	---	---	---	85.4610 13/07/2018	---	---	1.0000 A 28/11/2018
6,091,218,404	1.00	3.90	Πργμ/Πργμ	30/01/2033	15	---	/02 - 01/02 - 31/	3.90	1	ΟΕΔ-ΣΤΘ-300133-15Χ-3,900-1,00	---	---	---	78.6730 13/07/2018	---	---	1.0000 A 28/11/2018
4,805,399,486	1.00	4.00	Πργμ/Πργμ	30/01/2037	19	---	/02 - 01/02 - 31/	4.00	1	ΟΕΔ-ΣΤΘ-300137-19Χ-4,000-1,00	---	---	---	77.0370 13/07/2018	---	---	1.0000 A 28/11/2018
4,603,713,186	1.00	4.20	Πργμ/Πργμ	30/01/2042	24	---	/02 - 01/02 - 31/	4.20	1	ΟΕΔ-ΣΤΘ-300142-24Χ-4,200-1,00	---	---	---	77.7640 13/07/2018	---	---	1.0000 A 28/11/2018
550,418,123	1.00	3.00	Πργμ/Πργμ	24/02/2023	11	---	24/02	3.00	1	ΟΕΔ-ΣΤΘ-240223-11Χ-2,000-1,00	---	---	---	10.0000 22/06/2015	---	---	10.0000 A 11/07/2019
445,007,576	1.00	3.00	Πργμ/Πργμ	24/02/2024	12	---	24/02	3.00	1	ΟΕΔ-ΣΤΘ-240224-12Χ-2,000-1,00	---	---	---	10.0000 22/06/2015	---	---	---
423,674,226	1.00	3.00	Πργμ/Πργμ	24/02/2025	13	---	24/02	3.00	1	ΟΕΔ-ΣΤΘ-240225-13Χ-2,000-1,00	---	---	---	10.0000 22/06/2015	---	---	---
212,292,153	1.00	3.00	Πργμ/Πργμ	24/02/2026	14	---	24/02	3.00	1	ΟΕΔ-ΣΤΘ-240226-14Χ-2,000-1,00	---	---	---	10.0000 22/06/2015	---	---	---
160,621,352	1.00	3.00	Πργμ/Πργμ	24/02/2027	15	---	24/02	3.00	1	ΟΕΔ-ΣΤΘ-240227-15Χ-2,000-1,00	---	---	---	10.0000 22/06/2015	---	---	---
183,244,055	1.00	3.00	Πργμ/Πργμ	24/02/2028	16	---	24/02	3.00	1	ΟΕΔ-ΣΤΘ-240228-16Χ-2,000-1,00	---	---	---	10.0000 22/06/2015	---	---	---
164,802,894	1.00	3.00	Πργμ/Πργμ	24/02/2029	17	---	24/02	3.00	1	ΟΕΔ-ΣΤΘ-240229-17Χ-2,000-1,00	---	---	---	10.0000 22/06/2015	---	---	---
165,460,943	1.00	3.00	Πργμ/Πργμ	24/02/2030	18	---	24/02	3.00	1	ΟΕΔ-ΣΤΘ-240230-18Χ-2,000-1,00	---	---	---	10.0000 22/06/2015	---	---	---
129,007,241	1.00	3.00	Πργμ/Πργμ	24/02/2031	19	---	24/02	3.00	1	ΟΕΔ-ΣΤΘ-240231-19Χ-2,000-1,00	---	---	---	10.0000 22/06/2015	---	---	---
126,192,683	1.00	3.00	Πργμ/Πργμ	24/02/2032	20	---	24/02	3.00	1	ΟΕΔ-ΣΤΘ-240232-20Χ-2,000-1,00	---	---	---	10.0000 22/06/2015	---	---	---
146,905,168	1.00	3.00	Πργμ/Πργμ	24/02/2033	21	---	24/02	3.00	1	ΟΕΔ-ΣΤΘ-240233-21Χ-2,000-1,00	---	---	---	10.0000 22/06/2015	---	---	---
154,475,606	1.00	3.00	Πργμ/Πργμ	24/02/2034	22	---	24/02	3.00	1	ΟΕΔ-ΣΤΘ-240234-22Χ-2,000-1,00	---	---	---	10.0000 22/06/2015	---	---	---
144,429,441	1.00	3.00	Πργμ/Πργμ	24/02/2035	23	---	24/02	3.00	1	ΟΕΔ-ΣΤΘ-240235-23Χ-2,000-1,00	---	---	---	10.0000 22/06/2015	---	---	---
166,211,676	1.00	3.00	Πργμ/Πργμ	24/02/2036	24	---	24/02	3.00	1	ΟΕΔ-ΣΤΘ-240236-24Χ-2,000-1,00	---	---	---	10.0000 22/06/2015	---	---	---
145,461,669	1.00	3.00	Πργμ/Πργμ	24/02/2037	25	---	24/02	3.00	1	ΟΕΔ-ΣΤΘ-240237-25Χ-2,000-1,00	---	---	---	10.0000 22/06/2015	---	---	---
146,941,087	1.00	3.00	Πργμ/Πργμ	24/02/2038	26	---	24/02	3.00	1	ΟΕΔ-ΣΤΘ-240238-26Χ-2,000-1,00	---	---	---	10.0000 22/06/2015	---	---	---
135,115,612	1.00	3.00	Πργμ/Πργμ	24/02/2039	27	---	24/02	3.00	1	ΟΕΔ-ΣΤΘ-240239-27Χ-2,000-1,00	---	---	---	10.0000 22/06/2015	---	---	---
141,909,637	1.00	3.00	Πργμ/Πργμ	24/02/2040	28	---	24/02	3.00	1	ΟΕΔ-ΣΤΘ-240240-28Χ-2,000-1,00	---	---	---	10.0000 22/06/2015	---	---	---
136,788,720	1.00	3.00	Πργμ/Πργμ	24/02/2041	29	---	24/02	3.00	1	ΟΕΔ-ΣΤΘ-240241-29Χ-2,000-1,00	---	---	---	10.0000 22/06/2015	---	---	---
163,643,410	1.00	3.00	Πργμ/Πργμ	24/02/2042	30	---	24/02	3.00	1	ΟΕΔ-ΣΤΘ-240242-30Χ-2,000-1,00	---	---	---	10.0000 22/06/2015	---	---	---
4,000,000	1,000.00	3.88	Πργμ/Πργμ	12/03/2029	10	---	12/03	3.88	1	ΟΕΔ-ΣΤΘ-120329-10Χ-3,875-1,000	---	---	---	---	---	100.0000 A 15/10/2019	
503,753	1,000.00	0.32	FLR Πργμ/360	16/09/2021	2	---	16/03 - 16/09	---	1	ΟΕΔ-ΚΥΜ-160921-02Χ-0,319-1,000	---	---	---	---	---	---	---
3,000,000	1,000.00	3.38	Πργμ/Πργμ	15/02/2025	7	---	15/02	3.38	1	ΟΕΔ-ΣΤΘ-150225-07Χ-3,375-1,000	---	---	---	---	---	---	---
250,250	1,000.00	2.90	Πργμ/Πργμ	20/03/2023	4	---	20/03	2.90	1	ΟΕΔ-ΣΤΘ-200323-04Χ-2,900-1,000	---	---	---	---	---	---	---
964,000	1,000.00	3.25	Πργμ/Πργμ	20/03/2025	6	---	20/03	3.25	1	ΟΕΔ-ΣΤΘ-200325-06Χ-3,250-1,000	---	---	---	---	---	---	---
2,100,000	1,000.00	3.55	Πργμ/Πργμ	20/03/2026	7	---	20/03	3.55	1	ΟΕΔ-ΣΤΘ-200326-07Χ-3,550-1,000	---	---	---	---	---	---	---
2,500,000	1,000.00	1.88	Πργμ/Πργμ	23/07/2026	7	---	23/07	1.88	1	ΟΕΔ-ΣΤΘ-230726-07Χ-1,875-1,000	---	---	---	---	---	---	---

Σημειώσεις Ομολόγων Ελλ. Δημοσίου

Ο Όγκος Συναλλαγών υπολογίζεται ως (Τεμάχια) * (Ονομαστική Τιμή). Η Αξία Συναλλαγών υπολογίζεται ως (Τεμάχια) * (Ονομαστική Τιμή) * (Τιμή %) + (Δεδοσλευμένοι Τόκοι)

Η Αξία του τρέχοντος τοκομεριδίου για τις εκδόσεις Ονομαστικής Αξίας 0,01 ευρώ, αναφέρεται σε Ονομαστική Αξία 100 ευρώ.

FLR (= Floating Interest Rate) Ομόλογο Μεταβλητού Επιτοκίου.

[1] - Η Ημερομηνία Λήξης της τοκοφόρου περιόδου και η Ημερομηνία Πληρωμής του τοκομεριδίου.

Ομόλογα Ελληνικού Δημοσίου

Πλήθος Εισηγμ. Ομολογιών	Ονομ. αξία	Σημερινό επιτόκιο	Υπολογισμός Δεδουλευμένων	Ημερ/νία Λήξης [1]	Διάρκεια (έτη)	Σημείωση	Ημερομηνία Πληρ.	Αξία τρέχοντος	Μον. Διαπρ.	Ομόλογα Ελληνικού Δημοσίου	Κατωτ Τιμή	Ανωτ Τιμή	Τιμή κλειστ.	Προηγ. Κλείσιμο-ημ/νία	Όγκος	Αξία Συναλλαγών	Τελευταία εντολή Αγορ./ Πώλ. Ημερομηνία
--------------------------	------------	-------------------	---------------------------	--------------------	----------------	----------	------------------	----------------	-------------	-----------------------------------	------------	-----------	--------------	------------------------	-------	-----------------	---

Σημειώσεις Ομολόγων Ελλ. Δημοσίου

Ο Όγκος Συναλλαγών υπολογίζεται ως (Τεμάχια) * (Ονομαστική Τιμή). Η Αξία Συναλλαγών υπολογίζεται ως (Τεμάχια) * (Ονομαστική Τιμή) * (Τιμή %) + (Δεδουλευμένοι Τόκοι)

Η Αξία του τρέχοντος τοκομεριδίου για τις εκδόσεις Ονομαστικής Αξίας 0,01 ευρώ, αναφέρεται σε Ονομαστική Αξία 100 ευρώ.

FLR (= Floating Interest Rate) Ομόλογο Μεταβλητού Επιτοκίου.

[1] - Η Ημερομηνία Λήξης της τοκοφόρου περιόδου και η Ημερομηνία Πληρωμής του τοκομεριδίου.

Ημερήσιο Δελτίο Τιμών

Έτος: 141 Αύξων Αριθμός Συνεδρίασης: 14

Ενότητα 5: Ομόλογα Ελληνικού Δημοσίου Διαπραγματεύσιμα με τη Μέθοδο Εκφώνησης - Αντιφώνησης

Τετάρτη, 22 Ιανουαρίου, 2020

Ομόλογα σε Κυκλοφορία	Νόμισμα / Ελάχιστη διαπραγ.	Ημερομηνία Πληρ.	Αξία τρέχοντος τοκομεριδίου	Σημείωση	Τοκομερίδιο	Μονάδα διαπίσης	Ημερ/νία Έκδοσης	Διάρκεια (έτη)	Σημερινό επιτόκιο	Υ.Δ.Τ σε	Ομόλογα	Τελευταία τιμή προηγ.	Τελευτ. Τιμή	Εκφ. τοις μετρητοίς (€)	Συναλλαγές σε τμχ	Ελάχιστο ζωής	Μέγιστο ζωής		
0	GBP / 10	01/12	0.25	---	63	1	01/12/1928	100	2.5	360	Ε.Κ.Τ.Ε.	---	---	---	---	---	---		
103,746	GBP / 10	01/12	0.25	---	61	1	01/12/1930	98	2.5	360	Ε.Κ.Τ.Ε. σειρά	2.27	05/02/1996	2.27	Π	05/02/1996	---	2.27	2.27

Νομικών Προσώπων και Εταιρειών σε Συνάλλαγμα και Ευρο

Σημειώσεις Ομολόγων Ελλ. Δημοσίου

Υ.Δ.Τ: Υπολογισμός Δεδουλευμένων Τόκων.

FLR (= Floating Interest Rate) Ομόλογο Μεταβλητού Επιτοκίου.

Η ελάχιστη διαπραγματεύσιμη Ονομαστική Αξία για όλους τους Άυλους Τίτλους του Δημοσίου είναι τα 100 Ευρώ.

(μψρ-0)

Πίνακας Μελών Χρηματιστηρίου Αθηνών και Μελών ΕΤ.ΕΚ.

Επωνυμία	Διεύθυνση	Τηλέφωνο	Φαξ	Αγορά Μετοχών			Αγορά Παραγώγων		Μέλη ΕΤ.ΕΚ.	
				Μέλος Αγοράς	Μέλος εξ Αποστάσεως	Ειδικός Διαπρήτης	Διαπρήτης	Ειδικός Διαπρήτης	Γενικό Εκκαθιστικό	Άμεσο Εκκαθιστικό
ALPHA ΤΡΑΠΕΖΑ Α.Ε.	ΣΤΑΔΙΟΥ 40, ΑΘΗΝΑ	(210)-3260000	(210)-3264116						a	
		(210)-3265546	(210)-3265811							
ΛΕΩΦ. ΑΘΗΝΩΝ 103, ΑΘΗΝΑ		+30 2103436820	210-3436270							
ARGUS STOCKBROKERS LTD	25 ΛΕΩΦΟΡΟΣ ΔΗΜΟΣΘΕΝΗ ΣΕΒΕΡΗ 25 ,	0035722717000		a	a		a			
ATLANTIC SECURITIES LTD	ΠΡΟΔΡΟΜΟΥ 37 37,	0035722445400		a	a					
ΑΧΟΝ ΧΡΗΜΑΤΙΣΤΗΡΙΑΚΗ Α.Ε.Π.Ε.Υ.	ΣΤΑΔΙΟΥ 48 48, ΑΘΗΝΑ	2103363800		a			a			
ΒΕΤΑ ΧΡΗΜΑΤΙΣΤΗΡΙΑΚΗ Α.Ε.Π.Ε.Υ.	Λ.ΑΛΕΞΑΝΔΡΑΣ 29 29 , ΑΘΗΝΑ	2106478900		a		a	a			a
BNP PARIBAS SECURITIES SERVICES	ΛΑΜΨΑΚΟΥ 2 2, ΑΘΗΝΑ	2107468525							a	
BOFA SECURITIES EUROPE SA	112 AVENUE KL'BER 75116 ,			a	a					
CAPITAL ΑΧΕΠΕΥ	ΜΗΤΡΟΠΟΛΕΩΣ 58 58, ΑΘΗΝΑ	2103369700		a			a			
CFS ΧΡΗΜΑΤΙΣΤΗΡΙΑΚΗ Α.Ε.Π.Ε.Υ.	ΠΑΠΑΡΡΗΓΟΠΟΥΛΟΥ 3 3, ΑΘΗΝΑ	2103360800		a						
CITIGROUP GLOBAL MARKETS EUROPE AG	REUTERWEG 16 FRANKFURT 16 16,			a	a					
CITIGROUP GLOBAL MARKETS LIMITED	33 CANADA SQUARE - CANARY WHARF 1,	+44 02079864000		a	a					
CREDIT SUISSE SECURITIES (EUROPE) LIMITED	ONE CABOT SQUARE 1 , LONDON	+44 2078888888		a	a					
CREDIT SUISSE SECURITIES SOCIEDAD DE VALORES SA	CALLE AYALA 42, 3A PLANTA-B MADRID ,			a	a					
DEUTSCHE BANK AG	GREAT WINCHESTER STREET 1 , LONDON	+44 20 754 54209	00441133361437		a					
EUROBANK EQUITIES Α.Ε.Π.Ε.Υ.	ΦΙΛΕΛΛΗΝΩΝ 10 & ΞΕΝΟΦΩΝΤΟΣ 13 , ΑΘΗΝΑ	2103720000		a		a	a	a		a
EUROCORP Α.Ε.Π.Ε.Υ.	ΠΛ.ΦΙΛΙΚΗΣ ΕΤΑΙΡΕΙΑΣ 14 14 14, ΑΘΗΝΑ	210-7263600		a			a			a
EUROTRUST ΧΡΗΜΑΤΙΣΤΗΡΙΑΚΗ Α.Ε.Π.Ε.Υ.	ΣΕΒΑΣΤΟΥΠΟΛΕΩΣ 113 113, ΑΘΗΝΑ	2103363100		a						
EUROXX ΧΡΗΜΑΤΙΣΤΗΡΙΑΚΗ Α.Ε.Π.Ε.Υ.	ΠΑΛΛΑΙΟΛΟΓΟΥ 7, ΧΑΛΑΝΔΡΙ	+30 2106879400	210-6879401	a		a	a	a		a
	ΠΑΛΛΑΙΟΛΟΓΟΥ 7, ΧΑΛΑΝΔΡΙ	(210)-6879400	(210)-6879401							
GLOBAL CAPITAL SECURITIES & FINANCIAL SERVICES LTD	Λ.ΑΡΧΙΕΠΙΣΚΟΠΟΥ ΜΑΚΑΡΙΟΥ Γ50 50,	0035722710710		a	a					
HSBC FRANCE	Λ.ΜΕΣΟΓΕΙΩΝ 109-111 109-111 109-111,	2106961125							a	
INDEX ΧΡΗΜΑΤΙΣΤΗΡΙΑΚΗ Α.Ε.Π.Ε.Υ.	ΔΡΑΓΑΤΣΑΝΙΟΥ 6 6, ΑΘΗΝΑ	6944589533		a						
LAIKI FINANCIAL SERVICES LTD	ΛΕΩΦ. ΒΥΡΩΝΟΣ 26, ΛΕΥΚΩΣΙΑ ΚΥΠΡΟΥ	357 22367367	357 22718567		a					
MEGA EQUITY SECURITIES & FINANCIAL SERVICES PUBLIC LTD	ΛΕΩΦ.ΓΡΙΒΑ ΔΙΓΕΝΗ 42-44 42-44,	0035722711711		a	a		a			
MERIT ΧΡΗΜΑΤΙΣΤΗΡΙΑΚΗ Α.Ε.Π.Ε.Υ.	ΣΟΦΟΚΛΕΟΥΣ 5 5, ΑΘΗΝΑ	2103671880		a		a	a			a
MERRILL LYNCH INTERNATIONAL	2 KING EDWARD STREET 2 , LONDON	210329 2164		a	a					
NUNTIUS ΧΡΗΜΑΤΙΣΤΗΡΙΑΚΗ Α.Ε.Π.Ε.Υ.	ΔΡΑΓΑΤΣΑΝΙΟΥ 6 6, ΑΘΗΝΑ	2103350599		a						
ONE PLUS CAPITAL LIMITED	75 PRODROMOU AVENUE NICOSIA 1307 ,	35722873760		a	a					
PROCHOICE CHRIMATISTIRIAKI LTD	ΛΕΩΦ.ΣΠΥΡΟΥ ΚΥΠΡΙΑΝΟΥ 57, ΑΚΙΝΗΤΑ Φ 57,	035724661192		a	a					
SHARELINK SECURITIES & FINANCIAL SERVICES LTD	HOUSE-ΘΕΟΤΟΚΗ 6 ΜΕΓΑΡΟ ΕΛΛΗΝΑ 6 ,	0035722554436		a	a		a			
SOCIETE GENERALE S.A.	17 COURS VALMY, CEDEX ,	+33 157290504		a	a		a			

Πίνακας Μελών Χρηματιστηρίου Αθηνών και Μελών ΕΤ.ΕΚ.

Επωνυμία			Αγορά Μετοχών			Αγορά Παραγώγων		Μέλη ΕΤ.ΕΚ.	
Διεύθυνση	Τηλέφωνο	Φαξ	Μέλος Αγοράς	Μέλος εξ Αποστάσεως	Ειδικός Διαπρ/τής	Διαπρ/τής	Ειδικός Διαπρ/τής	Γενικό Εκκαθ/στικό	Άμεσο Εκκαθ/στικό
SOLIDUS SECURITIES Α.Ε.Π.Ε.Υ.			a			a			a
ΛΟΥΙΖΗΣ ΡΙΑΝΚΟΥΡ 64 64, ΑΘΗΝΑ	2106900600								
THE CYPRUS INVESTMENT & SECURITIES CORPORATION LTD			a	a					
ΛΕΩΦ. ΛΕΜΕΣΟΥ 154 154,	0035722121700								
UBS EUROPE SE			a	a					
OPERENTURM, BOCKENHEIMER LANDSTRASSE 2-4 2-4 ,	00496921790								
UBS LIMITED				a					
FINSBURY AVENUE 1 , LONDON	+44 2075687135								
Α. ΣΑΡΡΗΣ ΧΡΗΜΑΤΙΣΤΗΡΙΑΚΗ Α.Ε.Π.Ε.Υ.			a						
ΔΡΑΓΑΤΣΑΝΙΟΥ 6 6, ΑΘΗΝΑ	2103367700								
ΑΛΦΑ FINANCE ΑΕΠΕΥ			a		a	a	a		a
ΜΕΡΛΙΝ 5 5, ΑΘΗΝΑ	2103487205								
Γ. Α. ΠΕΡΒΑΝΑΣ ΧΡΗΜΑΤΙΣΤΗΡΙΑΚΗ Α.Ε.Π.Ε.Υ			a						
ΣΟΦΟΚΛΕΟΥΣ 7-9 7-9, ΑΘΗΝΑ	2103727201								
ΔΥΝΑΜΙΚΗ ΧΡΗΜΑΤΙΣΤΗΡΙΑΚΗ Α.Ε.Π.Ε.Υ			a			a			a
ΤΡΑΛΛΕΩΝ 2 & Λ.ΣΥΓΓΡΟΥ 223 223 , ΝΕΑ ΣΙΜΥΡΝΗ	2103677700								
ΕΘΝΙΚΗ ΤΡΑΠΕΖΑ ΤΗΣ ΕΛΛΑΔΟΣ Α.Ε.			a		a	a		a	
ΑΚΑΔΗΜΙΑΣ 68, ΑΘΗΝΑ	(210)-3328817	(210)-3328678							
ΑΙΟΛΟΥ 86, ΑΘΗΝΑ	(210)-3341000	(210)-3228187							
ΕΘΝΙΚΗ ΧΡΗΜΑΤΙΣΤΗΡΙΑΚΗ Α.Ε.Π.Ε.Υ.			a		a	a	a		
ΛΕΩΦ. ΚΗΦΙΣΙΑΣ 66 (ΚΤΗΡΙΟ Α) 66, ΜΑΡΟΥΣΙ	2107720000								
ΕΛΛΗΝΙΚΗ ΤΡΑΠΕΖΑ (ΕΠΕΝΔΥΣΕΙΣ) ΛΤΔ				a					
ΛΕΩΦ.ΚΥΡΙΑΚΟΥ ΜΑΤΣΗ 31 - ΤΘ 24747 , ΛΕΥΚΩΣΙΑ ΚΥΠΡΟΥ	+357 22500100	357 22500110							
ΕΛΛΗΝΟΑΜΕΡΙΚΑΝΙΚΗ ΧΡΗΜΑΤΙΣΤΗΡΙΑΚΗ ΑΕΠΕΥ			a		a	a			a
ΑΝΔΡΕΑ ΠΑΠΑΝΔΡΕΟΥ 27 27 27, ΜΑΡΟΥΣΙ	2103311100								
Ι. Χ. ΜΑΥΡΙΚΗΣ ΧΡΗΜΑΤΙΣΤΗΡΙΑΚΗ Α.Ε.Π.Ε.Υ			a						
ΣΟΦΟΚΛΕΟΥΣ 5 5, ΑΘΗΝΑ	2103240185								
ΚΑΠΠΑ ΧΡΗΜΑΤΙΣΤΗΡΙΑΚΗ Α.Ε.Π.Ε.Υ.			a			a			
ΒΑΛΛΑΩΡΙΤΟΥ 15 15, ΑΘΗΝΑ	2103610371								
ΚΑΡΑΜΑΝΩΦ ΧΡΗΜΑΤΙΣΤΗΡΙΑΚΗ Α.Ε.Π.Ε.Υ.			a			a			
ΠΛ.ΑΓ.ΘΕΟΔΩΡΩΝ 2 2, ΑΘΗΝΑ	2103212947								
ΚΥΚΛΟΣ ΧΡΗΜΑΤΙΣΤΗΡΙΑΚΗ Α.Ε.Π.Ε.Υ.			a			a			a
ΠΑΝΕΠΙΣΤΗΜΙΟΥ 39 39, ΑΘΗΝΑ	6944589533								
ΛΕΩΝ ΔΕΠΟΛΑΣ ΧΡΗΜΑΤΙΣΤΗΡΙΑΚΗ Α.Ε.Π.Ε.Υ.			a		a	a			
ΧΡΗΣΤΟΥ ΛΑΔΑ 1 1, ΑΘΗΝΑ	2103213276 -28								
Ν. ΧΡΥΣΟΧΟΙΔΗΣ ΧΡΗΜΑΤΙΣΤΗΡΙΑΚΗ Α.Ε.Π.Ε.Υ			a			a			a
ΣΟΦΟΚΛΕΟΥΣ 7-9 7-9, ΑΘΗΝΑ	2103213913								
ΠΑΝΤΕΛΑΚΗΣ ΧΡΗΜΑΤΙΣΤΗΡΙΑΚΗ Α.Ε.Π.Ε.Υ			a		a	a	a		
ΕΘΝΙΚΗΣ ΑΝΤΙΣΤΑΣΕΩΣ 57, ΚΤΙΡΙΟ Β 57, ΧΑΛΑΝΔΡΙ	2106965000								
ΠΕΙΡΑΙΩΣ Α.Ε.Π.Ε.Υ.			a		a	a	a		a
ΣΤΑΔΙΟΥ 10 10 10, ΑΘΗΝΑ	2103354100								
ΠΗΓΑΣΟΣ ΧΡΗΜΑΤΙΣΤΗΡΙΑΚΗ Α.Ε.Π.Ε.Υ.			a			a			
ΒΑΛΛΑΩΡΙΤΟΥ 17 & ΑΜΕΡΙΚΗΣ 17 , ΑΘΗΝΑ	2103670700								
ΣΤ. ΕΜ. ΛΑΥΡΕΝΤΑΚΗΣ ΧΡΗΜΑΤΙΣΤΗΡΙΑΚΗ Α.Ε.Π.Ε.Υ.			a			a			
ΣΟΦΟΚΛΕΟΥΣ 7-9 7-9, ΑΘΗΝΑ	2103213336								
ΤΡΑΠΕΖΑ EUROBANK ERGASIAS Α.Ε.								a	
ΟΘΩΝΟΣ 8, ΑΘΗΝΑ	(210)-3337969	(210)-3245916							
	(210)-3337000	(210)-3233866							
ΟΘΩΝΟΣ 8, ΑΘΗΝΑ	+30 2103337000	210-3245916							
ΤΡΑΠΕΖΑ ΟΡΤΙΜΑ BANK Α.Ε.			a		a	a	a	a	
ΑΙΓΙΑΛΕΙΑΣ 32 & ΠΑΡΑΔΕΙΣΟΥ 32 , ΜΑΡΟΥΣΙ	2108173662								
ΤΡΑΠΕΖΑ ΠΕΙΡΑΙΩΣ Α.Ε.			a			a		a	
ΑΜΕΡΙΚΗΣ 4, ΑΘΗΝΑ	(210)-3335000	(210)-3335079							
	(210)-3335918	(210)-3254207							
ΑΜΕΡΙΚΗΣ 4, ΑΘΗΝΑ	+30 2103335000	210-3335079							

Πίνακας Μετοχών Υπό Ειδική Διαπραγμάτευση

Χρέογραφο	Κατηγορία Διαπραγμάτευσης
Ειδικός Διαπραγματευτής	Έναρξη Ειδικής Διαπραγμάτευσης
ALPHA ETF FTSE Athex Large Cap	Διαπραγματεύσιμα Αμοιβαία Κεφάλαια (Δ.Α.Κ.)
ΑΛΦΑ FINANCE ΑΕΠΕΥ	25/01/2013
ΑΛΦΑ FINANCE ΑΕΠΕΥ	02/01/1900
ΕΘΝΙΚΗ ΧΡΗΜΑΤΙΣΤΗΡΙΑΚΗ Α.Ε.Π.Ε.Υ.	02/01/1900
ΕΘΝΙΚΗ ΧΡΗΜΑΤΙΣΤΗΡΙΑΚΗ Α.Ε.Π.Ε.Υ.	07/04/2013
A.S. COMPANYY (ΚΟ)	Κύρια Αγορά
EUROBANK EQUITIES Α.Ε.Π.Ε.Υ.	01/04/2019
ALPHA BANK (ΚΟ)	Κύρια Αγορά
EUROBANK EQUITIES Α.Ε.Π.Ε.Υ.	22/10/2006
EUROBANK EQUITIES Α.Ε.Π.Ε.Υ.	24/10/2012
MERIT ΧΡΗΜΑΤΙΣΤΗΡΙΑΚΗ Α.Ε.Π.Ε.Υ.	03/09/2012
MERIT ΧΡΗΜΑΤΙΣΤΗΡΙΑΚΗ Α.Ε.Π.Ε.Υ.	03/09/2013
ΑΛΦΑ FINANCE ΑΕΠΕΥ	29/02/2016
ΕΘΝΙΚΗ ΧΡΗΜΑΤΙΣΤΗΡΙΑΚΗ Α.Ε.Π.Ε.Υ.	02/01/1900
ΕΘΝΙΚΗ ΧΡΗΜΑΤΙΣΤΗΡΙΑΚΗ Α.Ε.Π.Ε.Υ.	15/01/2013
ΕΛΛΗΝΟΑΜΕΡΙΚΑΝΙΚΗ ΧΡΗΜΑΤΙΣΤΗΡΙΑΚΗ ΑΕΠΕΥ	25/07/2014
ΕΛΛΗΝΟΑΜΕΡΙΚΑΝΙΚΗ ΧΡΗΜΑΤΙΣΤΗΡΙΑΚΗ ΑΕΠΕΥ	06/02/2019
ΛΕΩΝ ΔΕΠΟΛΑΣ ΧΡΗΜΑΤΙΣΤΗΡΙΑΚΗ Α.Ε.Π.Ε.Υ.	04/01/2016
ΠΕΙΡΑΙΩΣ Α.Ε.Π.Ε.Υ.	28/05/2013
ΠΕΙΡΑΙΩΣ Α.Ε.Π.Ε.Υ.	28/05/2009
ΑΤΤΙΣΑ ΣΥΜΜΕΤΟΧΩΝ (ΚΟ)	Κύρια Αγορά
ΕΛΛΗΝΟΑΜΕΡΙΚΑΝΙΚΗ ΧΡΗΜΑΤΙΣΤΗΡΙΑΚΗ ΑΕΠΕΥ	28/12/2017
ΑΤΤΙΣΑ BANK Α.Τ.Ε. (ΚΟ)	Κύρια Αγορά
EUROBANK EQUITIES Α.Ε.Π.Ε.Υ.	11/11/2019
EUROXX ΧΡΗΜΑΤΙΣΤΗΡΙΑΚΗ Α.Ε.Π.Ε.Υ.	22/01/2016
ΠΕΙΡΑΙΩΣ Α.Ε.Π.Ε.Υ.	20/09/2017
AUTOHELLAS (ΚΟ)	Κύρια Αγορά
EUROXX ΧΡΗΜΑΤΙΣΤΗΡΙΑΚΗ Α.Ε.Π.Ε.Υ.	02/07/2018
ΑΛΦΑ FINANCE ΑΕΠΕΥ	01/07/2019
BRIQ PROPERTIES (ΚΟ)	Κύρια Αγορά
EUROBANK EQUITIES Α.Ε.Π.Ε.Υ.	09/01/2019
EUROBANK EQUITIES Α.Ε.Π.Ε.Υ.	09/09/2019
BYTE COMPUTER (ΚΟ)	Κύρια Αγορά
MERIT ΧΡΗΜΑΤΙΣΤΗΡΙΑΚΗ Α.Ε.Π.Ε.Υ.	04/08/2013
MERIT ΧΡΗΜΑΤΙΣΤΗΡΙΑΚΗ Α.Ε.Π.Ε.Υ.	04/08/2008
CENERGY HOLDINGS (ΚΑ)	Κύρια Αγορά
EUROBANK EQUITIES Α.Ε.Π.Ε.Υ.	02/01/2017
EUROBANK EQUITIES Α.Ε.Π.Ε.Υ.	02/01/2016
ΑΛΦΑ FINANCE ΑΕΠΕΥ	02/01/2017
ΑΛΦΑ FINANCE ΑΕΠΕΥ	02/01/2016
CNL CAPITAL (ΚΟ)	Κύρια Αγορά
MERIT ΧΡΗΜΑΤΙΣΤΗΡΙΑΚΗ Α.Ε.Π.Ε.Υ.	01/10/2018
COCA-COLA HBC AG (ΚΟ)	Κύρια Αγορά
ΕΘΝΙΚΗ ΧΡΗΜΑΤΙΣΤΗΡΙΑΚΗ Α.Ε.Π.Ε.Υ.	02/01/1900
ΕΘΝΙΚΗ ΧΡΗΜΑΤΙΣΤΗΡΙΑΚΗ Α.Ε.Π.Ε.Υ.	29/04/2013
ΠΕΙΡΑΙΩΣ Α.Ε.Π.Ε.Υ.	04/05/2015
FOURLIS ΣΥΜΜΕΤΟΧΩΝ (ΚΟ)	Κύρια Αγορά
EUROBANK EQUITIES Α.Ε.Π.Ε.Υ.	01/12/2016
ΠΕΙΡΑΙΩΣ Α.Ε.Π.Ε.Υ.	06/03/2017
INTERCONTINENTAL (ΚΟ)	Κύρια Αγορά
ΛΕΩΝ ΔΕΠΟΛΑΣ ΧΡΗΜΑΤΙΣΤΗΡΙΑΚΗ Α.Ε.Π.Ε.Υ.	03/06/2019
INTRACOM HOLDINGS (ΚΟ)	Κύρια Αγορά
ΛΕΩΝ ΔΕΠΟΛΑΣ ΧΡΗΜΑΤΙΣΤΗΡΙΑΚΗ Α.Ε.Π.Ε.Υ.	08/10/2018
JUMBO (ΚΟ)	Κύρια Αγορά
MERIT ΧΡΗΜΑΤΙΣΤΗΡΙΑΚΗ Α.Ε.Π.Ε.Υ.	06/11/2017
ΠΕΙΡΑΙΩΣ Α.Ε.Π.Ε.Υ.	06/03/2017
LAMDA DEVELOPMENT(ΚΟ)	Κύρια Αγορά
EUROBANK EQUITIES Α.Ε.Π.Ε.Υ.	08/12/2014
ΠΑΝΤΕΛΑΚΗΣ ΧΡΗΜΑΤΙΣΤΗΡΙΑΚΗ Α.Ε.Π.Ε.Υ.	06/11/2017
ΠΕΙΡΑΙΩΣ Α.Ε.Π.Ε.Υ.	29/06/2017
MARFIN INVESTMENT GROUP (ΚΟ)	Κύρια Αγορά
ΠΕΙΡΑΙΩΣ Α.Ε.Π.Ε.Υ.	02/02/2009
ΠΕΙΡΑΙΩΣ Α.Ε.Π.Ε.Υ.	02/02/2013
MLS ΠΛΗΡΟΦΟΡΙΚΗ (ΚΟ)	Κύρια Αγορά
ΠΕΙΡΑΙΩΣ Α.Ε.Π.Ε.Υ.	01/08/2019
PROFILE (ΚΟ)	Κύρια Αγορά
ΠΑΝΤΕΛΑΚΗΣ ΧΡΗΜΑΤΙΣΤΗΡΙΑΚΗ Α.Ε.Π.Ε.Υ.	01/07/2019
QUALITY & RELIABILITY (ΚΟ)	Κύρια Αγορά
ΒΕΤΑ ΧΡΗΜΑΤΙΣΤΗΡΙΑΚΗ Α.Ε.Π.Ε.Υ.	20/08/2014

Πίνακας Μετοχών Υπό Ειδική Διαπραγμάτευση

Χρεόγραφο	Κατηγορία Διαπραγμάτευσης
Ειδικός Διαπραγματευτής	Έναρξη Ειδικής Διαπραγμάτευσης
QUEST ΣΥΜΜΕΤΟΧΩΝ (ΚΟ)	Κύρια Αγορά
ΒΕΤΑ ΧΡΗΜΑΤΙΣΤΗΡΙΑΚΗ Α.Ε.Π.Ε.Υ.	26/03/2018
EUROBANK EQUITIES Α.Ε.Π.Ε.Υ.	28/01/2019
ΤΙΤΑΝ CEMENT (ΚΑ)	Κύρια Αγορά
EUROBANK EQUITIES Α.Ε.Π.Ε.Υ.	07/11/2019
EUROBANK EQUITIES Α.Ε.Π.Ε.Υ.	06/11/2019
ΒΙΟΗΑΛCO SA/ΝΥ (ΚΑ)	Κύρια Αγορά
EUROBANK EQUITIES Α.Ε.Π.Ε.Υ.	04/03/2014
EUROBANK EQUITIES Α.Ε.Π.Ε.Υ.	01/01/2017
MERIT ΧΡΗΜΑΤΙΣΤΗΡΙΑΚΗ Α.Ε.Π.Ε.Υ.	17/03/2014
ΑΛΦΑ FINANCE ΑΕΠΕΥ	11/03/2008
ΑΛΦΑ FINANCE ΑΕΠΕΥ	17/02/2014
ΑΒΑΞ Α.Ε. (ΚΟ)	Κύρια Αγορά
EUROBANK EQUITIES Α.Ε.Π.Ε.Υ.	14/12/2015
ΑΔΜΗΕ ΣΥΜΜΕΤΟΧΩΝ Α.Ε. (ΚΟ)	Κύρια Αγορά
ΠΕΙΡΑΙΩΣ Α.Ε.Π.Ε.Υ.	29/06/2017
ΑΛΟΥΜΥΛΑ (ΚΟ)	Κύρια Αγορά
ΒΕΤΑ ΧΡΗΜΑΤΙΣΤΗΡΙΑΚΗ Α.Ε.Π.Ε.Υ.	18/07/2013
ΓΕΚ ΤΕΡΝΑ (ΚΟ)	Κύρια Αγορά
ΕΛΛΗΝΟΑΜΕΡΙΚΑΝΙΚΗ ΧΡΗΜΑΤΙΣΤΗΡΙΑΚΗ ΑΕΠΕΥ	07/09/2015
ΠΕΙΡΑΙΩΣ Α.Ε.Π.Ε.Υ.	29/08/2019
ΔΕΗ (ΚΟ)	Κύρια Αγορά
EUROBANK EQUITIES Α.Ε.Π.Ε.Υ.	23/10/2012
EUROBANK EQUITIES Α.Ε.Π.Ε.Υ.	22/10/2006
MERIT ΧΡΗΜΑΤΙΣΤΗΡΙΑΚΗ Α.Ε.Π.Ε.Υ.	06/11/2017
ΑΛΦΑ FINANCE ΑΕΠΕΥ	23/07/2018
ΑΛΦΑ FINANCE ΑΕΠΕΥ	08/01/2013
ΑΛΦΑ FINANCE ΑΕΠΕΥ	09/01/2006
ΕΘΝΙΚΗ ΧΡΗΜΑΤΙΣΤΗΡΙΑΚΗ Α.Ε.Π.Ε.Υ.	26/03/2013
ΕΘΝΙΚΗ ΧΡΗΜΑΤΙΣΤΗΡΙΑΚΗ Α.Ε.Π.Ε.Υ.	02/01/1900
ΠΕΙΡΑΙΩΣ Α.Ε.Π.Ε.Υ.	28/09/2009
ΠΕΙΡΑΙΩΣ Α.Ε.Π.Ε.Υ.	28/09/2013
ΕΘΝΙΚΗ ΤΡΑΠΕΖΑ (ΚΟ)	Κύρια Αγορά
EUROBANK EQUITIES Α.Ε.Π.Ε.Υ.	24/10/2012
EUROBANK EQUITIES Α.Ε.Π.Ε.Υ.	22/10/2006
MERIT ΧΡΗΜΑΤΙΣΤΗΡΙΑΚΗ Α.Ε.Π.Ε.Υ.	03/09/2013
MERIT ΧΡΗΜΑΤΙΣΤΗΡΙΑΚΗ Α.Ε.Π.Ε.Υ.	03/09/2012
ΑΛΦΑ FINANCE ΑΕΠΕΥ	09/01/2006
ΑΛΦΑ FINANCE ΑΕΠΕΥ	08/01/2013
ΕΘΝΙΚΗ ΧΡΗΜΑΤΙΣΤΗΡΙΑΚΗ Α.Ε.Π.Ε.Υ.	28/02/2013
ΕΘΝΙΚΗ ΧΡΗΜΑΤΙΣΤΗΡΙΑΚΗ Α.Ε.Π.Ε.Υ.	02/01/1900
ΕΛΛΗΝΟΑΜΕΡΙΚΑΝΙΚΗ ΧΡΗΜΑΤΙΣΤΗΡΙΑΚΗ ΑΕΠΕΥ	25/07/2014
ΛΕΩΝ ΔΕΠΟΛΑΣ ΧΡΗΜΑΤΙΣΤΗΡΙΑΚΗ Α.Ε.Π.Ε.Υ.	20/04/2015
ΛΕΩΝ ΔΕΠΟΛΑΣ ΧΡΗΜΑΤΙΣΤΗΡΙΑΚΗ Α.Ε.Π.Ε.Υ.	20/05/2015
ΠΕΙΡΑΙΩΣ Α.Ε.Π.Ε.Υ.	08/09/2013
ΠΕΙΡΑΙΩΣ Α.Ε.Π.Ε.Υ.	08/09/2008
ΕΚΤΕΡ (ΚΟ)	Κύρια Αγορά
EUROBANK EQUITIES Α.Ε.Π.Ε.Υ.	16/10/2017
ΛΕΩΝ ΔΕΠΟΛΑΣ ΧΡΗΜΑΤΙΣΤΗΡΙΑΚΗ Α.Ε.Π.Ε.Υ.	21/05/2018
ΕΛΑΣΤΡΟΝ (ΚΟ)	Κύρια Αγορά
ΛΕΩΝ ΔΕΠΟΛΑΣ ΧΡΗΜΑΤΙΣΤΗΡΙΑΚΗ Α.Ε.Π.Ε.Υ.	20/02/2017
ΕΒΑΛΧΑΛΚΟΡ (ΚΟ)	Κύρια Αγορά
EUROBANK EQUITIES Α.Ε.Π.Ε.Υ.	07/05/2018
ΑΛΦΑ FINANCE ΑΕΠΕΥ	07/05/2018
ΕΛΛΑΚΤΩΡ (ΚΟ)	Κύρια Αγορά
EUROXX ΧΡΗΜΑΤΙΣΤΗΡΙΑΚΗ Α.Ε.Π.Ε.Υ.	24/09/2018
ΑΛΦΑ FINANCE ΑΕΠΕΥ	14/03/2019
ΑΛΦΑ FINANCE ΑΕΠΕΥ	18/03/2019
ΕΘΝΙΚΗ ΧΡΗΜΑΤΙΣΤΗΡΙΑΚΗ Α.Ε.Π.Ε.Υ.	02/01/1900
ΕΘΝΙΚΗ ΧΡΗΜΑΤΙΣΤΗΡΙΑΚΗ Α.Ε.Π.Ε.Υ.	25/06/2013
ΕΛΛΗΝΟΑΜΕΡΙΚΑΝΙΚΗ ΧΡΗΜΑΤΙΣΤΗΡΙΑΚΗ ΑΕΠΕΥ	14/01/2019
ΠΕΙΡΑΙΩΣ Α.Ε.Π.Ε.Υ.	22/10/2018
ΕΛΛΗΝ ΧΡΗΜΑΤΙΣΤΗΡΙΑ Χ.Α. (ΚΟ)	Κύρια Αγορά
ΕΘΝΙΚΗ ΧΡΗΜΑΤΙΣΤΗΡΙΑΚΗ Α.Ε.Π.Ε.Υ.	02/01/1900
ΕΘΝΙΚΗ ΧΡΗΜΑΤΙΣΤΗΡΙΑΚΗ Α.Ε.Π.Ε.Υ.	25/06/2013
ΠΕΙΡΑΙΩΣ Α.Ε.Π.Ε.Υ.	04/05/2015
ΕΛΛΗΝΙΚΑ ΠΕΤΡΕΛΑΙΑ (ΚΟ)	Κύρια Αγορά
ΕΛΛΗΝΟΑΜΕΡΙΚΑΝΙΚΗ ΧΡΗΜΑΤΙΣΤΗΡΙΑΚΗ ΑΕΠΕΥ	14/09/2015
ΠΕΙΡΑΙΩΣ Α.Ε.Π.Ε.Υ.	20/03/2017

Πίνακας Μετοχών Υπό Ειδική Διαπραγμάτευση

Χρεόγραφο	Κατηγορία Διαπραγμάτευσης
Ειδικός Διαπραγματευτής	Έναρξη Ειδικής Διαπραγμάτευσης
ΕΛΤΟΝ (ΚΟ)	Κύρια Αγορά
ΒΕΤΑ ΧΡΗΜΑΤΙΣΤΗΡΙΑΚΗ Α.Ε.Π.Ε.Υ.	03/09/2013
ΒΕΤΑ ΧΡΗΜΑΤΙΣΤΗΡΙΑΚΗ Α.Ε.Π.Ε.Υ.	03/09/2012
ΛΕΩΝ ΔΕΠΟΛΑΣ ΧΡΗΜΑΤΙΣΤΗΡΙΑΚΗ Α.Ε.Π.Ε.Υ.	01/04/2019
ΕΥΔΑΠ (ΚΟ)	Κύρια Αγορά
EUROBANK EQUITIES Α.Ε.Π.Ε.Υ.	10/06/2019
ΕΥΡΩΠΑΪΚΗ ΠΙΣΤΗ (ΚΟ)	Κύρια Αγορά
EUROBANK EQUITIES Α.Ε.Π.Ε.Υ.	08/07/2019
ΠΑΝΤΕΛΑΚΗΣ ΧΡΗΜΑΤΙΣΤΗΡΙΑΚΗ Α.Ε.Π.Ε.Υ.	15/07/2019
ΙΚΤΙΝΟΣ ΕΛΛΑΣ (ΚΟ)	Κύρια Αγορά
EUROBANK EQUITIES Α.Ε.Π.Ε.Υ.	25/02/2019
ΑΛΦΑ FINANCE ΑΕΠΕΥ	01/04/2019
ΕΘΝΙΚΗ ΧΡΗΜΑΤΙΣΤΗΡΙΑΚΗ Α.Ε.Π.Ε.Υ.	02/01/1900
ΕΘΝΙΚΗ ΧΡΗΜΑΤΙΣΤΗΡΙΑΚΗ Α.Ε.Π.Ε.Υ.	24/07/2019
ΙΝΤΡΑΛΟΤ (ΚΟ)	Κύρια Αγορά
EUROBANK EQUITIES Α.Ε.Π.Ε.Υ.	18/12/2017
EUROBANK EQUITIES Α.Ε.Π.Ε.Υ.	01/06/2012
EUROXX ΧΡΗΜΑΤΙΣΤΗΡΙΑΚΗ Α.Ε.Π.Ε.Υ.	12/06/2017
ΕΛΛΗΝΟΑΜΕΡΙΚΑΝΙΚΗ ΧΡΗΜΑΤΙΣΤΗΡΙΑΚΗ ΑΕΠΕΥ	30/05/2018
ΠΕΙΡΑΙΩΣ Α.Ε.Π.Ε.Υ.	28/09/2013
ΠΕΙΡΑΙΩΣ Α.Ε.Π.Ε.Υ.	28/09/2009
ΚΑΡΑΜΟΛΕΓΚΟΣ (ΚΟ)	Κύρια Αγορά
EUROXX ΧΡΗΜΑΤΙΣΤΗΡΙΑΚΗ Α.Ε.Π.Ε.Υ.	04/10/2019
ΚΛΟΥΚΙΝΑΣ - ΛΑΠΠΑΣ (ΚΟ)	Κύρια Αγορά
ΒΕΤΑ ΧΡΗΜΑΤΙΣΤΗΡΙΑΚΗ Α.Ε.Π.Ε.Υ.	22/09/2014
ΚΡΙ - ΚΡΙ (ΚΟ)	Κύρια Αγορά
EUROBANK EQUITIES Α.Ε.Π.Ε.Υ.	07/05/2018
ΛΕΩΝ ΔΕΠΟΛΑΣ ΧΡΗΜΑΤΙΣΤΗΡΙΑΚΗ Α.Ε.Π.Ε.Υ.	16/01/2017
ΛΑΜΨΑ (ΚΟ)	Κύρια Αγορά
ΛΕΩΝ ΔΕΠΟΛΑΣ ΧΡΗΜΑΤΙΣΤΗΡΙΑΚΗ Α.Ε.Π.Ε.Υ.	16/01/2017
ΜΟΤΟΡ ΟΪΛ (ΚΟ)	Κύρια Αγορά
MERIT ΧΡΗΜΑΤΙΣΤΗΡΙΑΚΗ Α.Ε.Π.Ε.Υ.	25/02/2019
ΕΘΝΙΚΗ ΧΡΗΜΑΤΙΣΤΗΡΙΑΚΗ Α.Ε.Π.Ε.Υ.	02/01/1900
ΕΘΝΙΚΗ ΧΡΗΜΑΤΙΣΤΗΡΙΑΚΗ Α.Ε.Π.Ε.Υ.	17/02/2014
ΕΛΛΗΝΟΑΜΕΡΙΚΑΝΙΚΗ ΧΡΗΜΑΤΙΣΤΗΡΙΑΚΗ ΑΕΠΕΥ	01/09/2014
ΛΕΩΝ ΔΕΠΟΛΑΣ ΧΡΗΜΑΤΙΣΤΗΡΙΑΚΗ Α.Ε.Π.Ε.Υ.	01/04/2019
ΠΕΙΡΑΙΩΣ Α.Ε.Π.Ε.Υ.	04/05/2015
ΜΥΤΙΛΗΝΑΙΟΣ (ΚΟ)	Κύρια Αγορά
EUROBANK EQUITIES Α.Ε.Π.Ε.Υ.	20/09/2017
MERIT ΧΡΗΜΑΤΙΣΤΗΡΙΑΚΗ Α.Ε.Π.Ε.Υ.	25/02/2019
ΑΛΦΑ FINANCE ΑΕΠΕΥ	15/04/2019
ΕΘΝΙΚΗ ΧΡΗΜΑΤΙΣΤΗΡΙΑΚΗ Α.Ε.Π.Ε.Υ.	02/01/1900
ΕΘΝΙΚΗ ΧΡΗΜΑΤΙΣΤΗΡΙΑΚΗ Α.Ε.Π.Ε.Υ.	25/06/2013
ΠΕΙΡΑΙΩΣ Α.Ε.Π.Ε.Υ.	04/05/2015
ΟΛΠ (ΚΟ)	Κύρια Αγορά
EUROBANK EQUITIES Α.Ε.Π.Ε.Υ.	06/02/2019
ΟΠΑΠ (ΚΟ)	Κύρια Αγορά
EUROBANK EQUITIES Α.Ε.Π.Ε.Υ.	22/10/2006
EUROBANK EQUITIES Α.Ε.Π.Ε.Υ.	24/10/2012
MERIT ΧΡΗΜΑΤΙΣΤΗΡΙΑΚΗ Α.Ε.Π.Ε.Υ.	20/03/2017
ΑΛΦΑ FINANCE ΑΕΠΕΥ	09/01/2006
ΑΛΦΑ FINANCE ΑΕΠΕΥ	08/01/2013
ΕΘΝΙΚΗ ΧΡΗΜΑΤΙΣΤΗΡΙΑΚΗ Α.Ε.Π.Ε.Υ.	02/01/1900
ΕΘΝΙΚΗ ΧΡΗΜΑΤΙΣΤΗΡΙΑΚΗ Α.Ε.Π.Ε.Υ.	15/01/2013
ΕΛΛΗΝΟΑΜΕΡΙΚΑΝΙΚΗ ΧΡΗΜΑΤΙΣΤΗΡΙΑΚΗ ΑΕΠΕΥ	25/07/2014
ΠΕΙΡΑΙΩΣ Α.Ε.Π.Ε.Υ.	04/05/2015
ΟΤΕ (ΚΟ)	Κύρια Αγορά
EUROBANK EQUITIES Α.Ε.Π.Ε.Υ.	22/10/2006
EUROBANK EQUITIES Α.Ε.Π.Ε.Υ.	24/10/2012
MERIT ΧΡΗΜΑΤΙΣΤΗΡΙΑΚΗ Α.Ε.Π.Ε.Υ.	20/03/2017
ΑΛΦΑ FINANCE ΑΕΠΕΥ	08/01/2013
ΑΛΦΑ FINANCE ΑΕΠΕΥ	09/01/2006
ΕΘΝΙΚΗ ΧΡΗΜΑΤΙΣΤΗΡΙΑΚΗ Α.Ε.Π.Ε.Υ.	01/12/2012
ΕΘΝΙΚΗ ΧΡΗΜΑΤΙΣΤΗΡΙΑΚΗ Α.Ε.Π.Ε.Υ.	02/01/1900
ΕΛΛΗΝΟΑΜΕΡΙΚΑΝΙΚΗ ΧΡΗΜΑΤΙΣΤΗΡΙΑΚΗ ΑΕΠΕΥ	25/07/2014
ΛΕΩΝ ΔΕΠΟΛΑΣ ΧΡΗΜΑΤΙΣΤΗΡΙΑΚΗ Α.Ε.Π.Ε.Υ.	01/04/2019
ΛΕΩΝ ΔΕΠΟΛΑΣ ΧΡΗΜΑΤΙΣΤΗΡΙΑΚΗ Α.Ε.Π.Ε.Υ.	20/04/2015
ΠΕΙΡΑΙΩΣ Α.Ε.Π.Ε.Υ.	08/09/2008
ΠΕΙΡΑΙΩΣ Α.Ε.Π.Ε.Υ.	08/09/2013

Πίνακας Μετοχών Υπό Ειδική Διαπραγμάτευση

Χρέογραφα	Κατηγορία Διαπραγμάτευσης
Ειδικός Διαπραγματευτής	Έναρξη Ειδικής Διαπραγμάτευσης
ΠΑΠΟΥΤΣΑΝΗΣ (ΚΟ)	Κύρια Αγορά
ΒΕΤΑ ΧΡΗΜΑΤΙΣΤΗΡΙΑΚΗ Α.Ε.Π.Ε.Υ.	25/11/2013
ΑΛΦΑ FINANCE ΑΕΠΕΥ	19/11/2018
ΠΕΙΡΑΙΩΣ ΤΡΑΠΕΖΑ (ΚΟ)	Κύρια Αγορά
EUROBANK EQUITIES Α.Ε.Π.Ε.Υ.	23/10/2012
EUROBANK EQUITIES Α.Ε.Π.Ε.Υ.	22/10/2006
EUROXX ΧΡΗΜΑΤΙΣΤΗΡΙΑΚΗ Α.Ε.Π.Ε.Υ.	15/02/2016
MERIT ΧΡΗΜΑΤΙΣΤΗΡΙΑΚΗ Α.Ε.Π.Ε.Υ.	16/09/2013
ΑΛΦΑ FINANCE ΑΕΠΕΥ	15/04/2019
ΕΘΝΙΚΗ ΧΡΗΜΑΤΙΣΤΗΡΙΑΚΗ Α.Ε.Π.Ε.Υ.	02/06/2013
ΕΘΝΙΚΗ ΧΡΗΜΑΤΙΣΤΗΡΙΑΚΗ Α.Ε.Π.Ε.Υ.	02/01/1900
ΕΛΛΗΝΟΑΜΕΡΙΚΑΝΙΚΗ ΧΡΗΜΑΤΙΣΤΗΡΙΑΚΗ ΑΕΠΕΥ	14/01/2019
ΕΛΛΗΝΟΑΜΕΡΙΚΑΝΙΚΗ ΧΡΗΜΑΤΙΣΤΗΡΙΑΚΗ ΑΕΠΕΥ	25/07/2014
ΛΕΩΝ ΔΕΠΟΛΑΣ ΧΡΗΜΑΤΙΣΤΗΡΙΑΚΗ Α.Ε.Π.Ε.Υ.	30/11/2018
ΠΕΙΡΑΙΩΣ Α.Ε.Π.Ε.Υ.	16/02/2009
ΠΕΙΡΑΙΩΣ Α.Ε.Π.Ε.Υ.	16/02/2013
ΠΕΤΡΟΠΟΥΛΟΣ ΠΕΤΡΟΣ (ΚΟ)	Κύρια Αγορά
EUROBANK EQUITIES Α.Ε.Π.Ε.Υ.	01/04/2019
ΠΛΑΙΣΙΟ COMPUTERS (ΚΟ)	Κύρια Αγορά
ΒΕΤΑ ΧΡΗΜΑΤΙΣΤΗΡΙΑΚΗ Α.Ε.Π.Ε.Υ.	05/05/2014
EUROBANK EQUITIES Α.Ε.Π.Ε.Υ.	02/03/2015
ΠΛΑΣΤΙΚΑ ΘΡΑΚΗΣ (ΚΟ)	Κύρια Αγορά
EUROBANK EQUITIES Α.Ε.Π.Ε.Υ.	26/03/2018
ΑΛΦΑ FINANCE ΑΕΠΕΥ	26/03/2018
ΣΑΡΑΝΤΗΣ ΓΡ. (ΚΟ)	Κύρια Αγορά
ΒΕΤΑ ΧΡΗΜΑΤΙΣΤΗΡΙΑΚΗ Α.Ε.Π.Ε.Υ.	14/05/2012
ΒΕΤΑ ΧΡΗΜΑΤΙΣΤΗΡΙΑΚΗ Α.Ε.Π.Ε.Υ.	14/05/2013
EUROBANK EQUITIES Α.Ε.Π.Ε.Υ.	24/10/2016
ΣΠΥΡΟΥ ΑΓΡ. ΟΙΚ. (ΚΟ)	Κύρια Αγορά
EUROBANK EQUITIES Α.Ε.Π.Ε.Υ.	02/09/2019
ΤΕΡΝΑ ΕΝΕΡΓΕΙΑΚΗ (ΚΟ)	Κύρια Αγορά
ΠΕΙΡΑΙΩΣ Α.Ε.Π.Ε.Υ.	09/12/2019
ΤΡΑΠΕΖΑ EUROBANK ERGASIAS (ΚΟ)	Κύρια Αγορά
EUROBANK EQUITIES Α.Ε.Π.Ε.Υ.	01/06/2013
EUROBANK EQUITIES Α.Ε.Π.Ε.Υ.	01/06/2012
MERIT ΧΡΗΜΑΤΙΣΤΗΡΙΑΚΗ Α.Ε.Π.Ε.Υ.	06/11/2017
ΑΛΦΑ FINANCE ΑΕΠΕΥ	08/01/2013
ΑΛΦΑ FINANCE ΑΕΠΕΥ	09/01/2006
ΕΘΝΙΚΗ ΧΡΗΜΑΤΙΣΤΗΡΙΑΚΗ Α.Ε.Π.Ε.Υ.	02/01/1900
ΕΘΝΙΚΗ ΧΡΗΜΑΤΙΣΤΗΡΙΑΚΗ Α.Ε.Π.Ε.Υ.	01/01/2017
ΕΛΛΗΝΟΑΜΕΡΙΚΑΝΙΚΗ ΧΡΗΜΑΤΙΣΤΗΡΙΑΚΗ ΑΕΠΕΥ	25/07/2014
ΛΕΩΝ ΔΕΠΟΛΑΣ ΧΡΗΜΑΤΙΣΤΗΡΙΑΚΗ Α.Ε.Π.Ε.Υ.	30/11/2018
ΠΕΙΡΑΙΩΣ Α.Ε.Π.Ε.Υ.	28/09/2009
ΠΕΙΡΑΙΩΣ Α.Ε.Π.Ε.Υ.	28/09/2013

Γνωστοποιήσεις Συναλλαγών - Κατάλογος Υπόχρεων Προσώπων

Ημερομηνία Υποβολής [1]	Επωνυμία	Λόγος Υποβολής [2]	Υπόχρεος	Ιδιότητα Υποχρέου	Σχέση με τον Υπόχρεο	Ημερομηνία Συναλλαγής	Αγορά	Όγκος Συναλλαγών	Αξία Συναλλαγών	Φύση Συναλλαγής [3]	Είδος Χρηματικού μέσου	Παρατηρήσεις [4]
22/01/2020	CORAL ΑΝΩΝΥΜΟΣ ΕΤΑΙΡΕΙΑ ΠΕΤΡΕΛΑΙΟΕΙΔΩΝ ΚΑΙ ΧΗΜΙΚΩΝ ΠΡΟΪΟΝΤΩΝ	B	ΤΖΑΝΝΕΤΑΚΗΣ ΠΕΤΡΟΣ	Μέλος ΔΣ Μη Εκτελεστικό	Συνδεδεμένο Νομικό Πρόσωπο	21/01/2020	ΑΞΙΩΝ ΧΑ	17	17,425.00	A	Χρεωστικός Τίτλος	
22/01/2020	LAMDA DEVELOPMENT A.E.	A	ΚΑΡΑΣΤΟΓΙΑΝΝΗΣ ΔΗΜΗΤΡΗΣ	Άλος Διευθυντής	Ο ίδιος	17/01/2020	ΑΞΙΩΝ ΧΑ	2,700	22,875.00	A	Μετοχή	1
22/01/2020	ΕΛΛΗΝΙΚΑ ΧΡΗΜΑΤΙΣΤΗΡΙΑ - ΧΡΗΜΑΤΙΣΤΗΡΙΟ ΑΘΗΝΩΝ ΑΝΩΝΥΜΗ ΕΤΑΙΡΕΙΑ ΣΥΜΜΕΤΟΧΩΝ	B	ΒΑΣΙΛΕΙΟΥ ΚΩΝΣΤΑΝΤΙΝΟΣ	Μέλος ΔΣ Μη Εκτελεστικό	Συνδεδεμένο Νομικό Πρόσωπο	20/01/2020	ΑΞΙΩΝ ΧΑ	21,620	106,802.80	A	Μετοχή	1
22/01/2020	ΕΛΛΗΝΙΚΑ ΧΡΗΜΑΤΙΣΤΗΡΙΑ - ΧΡΗΜΑΤΙΣΤΗΡΙΟ ΑΘΗΝΩΝ ΑΝΩΝΥΜΗ ΕΤΑΙΡΕΙΑ ΣΥΜΜΕΤΟΧΩΝ	B	ΒΑΣΙΛΕΙΟΥ ΚΩΝΣΤΑΝΤΙΝΟΣ	Μέλος ΔΣ Μη Εκτελεστικό	Συνδεδεμένο Νομικό Πρόσωπο	21/01/2020	ΠΑΡΑΓΩΓΩΝ ΧΑ	8	4,021.00	Π	Παράγωγο	1
22/01/2020	ΕΛΛΗΝΙΚΑ ΧΡΗΜΑΤΙΣΤΗΡΙΑ - ΧΡΗΜΑΤΙΣΤΗΡΙΟ ΑΘΗΝΩΝ ΑΝΩΝΥΜΗ ΕΤΑΙΡΕΙΑ ΣΥΜΜΕΤΟΧΩΝ	B	ΒΑΣΙΛΕΙΟΥ ΚΩΝΣΤΑΝΤΙΝΟΣ	Μέλος ΔΣ Μη Εκτελεστικό	Συνδεδεμένο Νομικό Πρόσωπο	21/01/2020	ΑΞΙΩΝ ΧΑ	300	1,470.00	A	Μετοχή	1
22/01/2020	ΕΛΛΗΝΙΚΑ ΧΡΗΜΑΤΙΣΤΗΡΙΑ - ΧΡΗΜΑΤΙΣΤΗΡΙΟ ΑΘΗΝΩΝ ΑΝΩΝΥΜΗ ΕΤΑΙΡΕΙΑ ΣΥΜΜΕΤΟΧΩΝ	B	ΒΑΣΙΛΕΙΟΥ ΚΩΝΣΤΑΝΤΙΝΟΣ	Μέλος ΔΣ Μη Εκτελεστικό	Συνδεδεμένο Νομικό Πρόσωπο	21/01/2020	ΑΞΙΩΝ ΧΑ	10	49.25	Π	Μετοχή	1
22/01/2020	ΕΛΛΗΝΙΚΑ ΧΡΗΜΑΤΙΣΤΗΡΙΑ - ΧΡΗΜΑΤΙΣΤΗΡΙΟ ΑΘΗΝΩΝ ΑΝΩΝΥΜΗ ΕΤΑΙΡΕΙΑ ΣΥΜΜΕΤΟΧΩΝ	B	ΒΑΣΙΛΕΙΟΥ ΚΩΝΣΤΑΝΤΙΝΟΣ	Μέλος ΔΣ Μη Εκτελεστικό	Συνδεδεμένο Νομικό Πρόσωπο	21/01/2020	ΑΞΙΩΝ ΧΑ	10	49.25	Π	Μετοχή	1
22/01/2020	ΕΛΛΗΝΙΚΑ ΧΡΗΜΑΤΙΣΤΗΡΙΑ - ΧΡΗΜΑΤΙΣΤΗΡΙΟ ΑΘΗΝΩΝ ΑΝΩΝΥΜΗ ΕΤΑΙΡΕΙΑ ΣΥΜΜΕΤΟΧΩΝ	B	ΒΑΣΙΛΕΙΟΥ ΚΩΝΣΤΑΝΤΙΝΟΣ	Μέλος ΔΣ Μη Εκτελεστικό	Συνδεδεμένο Νομικό Πρόσωπο	21/01/2020	ΑΞΙΩΝ ΧΑ	21,620	106,381.02	Π	Μετοχή	1
22/01/2020	ΕΛΛΗΝΙΚΑ ΧΡΗΜΑΤΙΣΤΗΡΙΑ - ΧΡΗΜΑΤΙΣΤΗΡΙΟ ΑΘΗΝΩΝ ΑΝΩΝΥΜΗ ΕΤΑΙΡΕΙΑ ΣΥΜΜΕΤΟΧΩΝ	B	ΚΥΡΙΑΚΟΠΟΥΛΟΣ ΙΩΑΝΝΗΣ	Μέλος ΔΣ Μη Εκτελεστικό	Συνδεδεμένο Νομικό Πρόσωπο	17/01/2020	ΑΞΙΩΝ ΧΑ	1,100	5,332.25	Π	Μετοχή	1
22/01/2020	ΕΛΛΗΝΙΚΑ ΧΡΗΜΑΤΙΣΤΗΡΙΑ - ΧΡΗΜΑΤΙΣΤΗΡΙΟ ΑΘΗΝΩΝ ΑΝΩΝΥΜΗ ΕΤΑΙΡΕΙΑ ΣΥΜΜΕΤΟΧΩΝ	B	ΚΥΡΙΑΚΟΠΟΥΛΟΣ ΙΩΑΝΝΗΣ	Μέλος ΔΣ Μη Εκτελεστικό	Συνδεδεμένο Νομικό Πρόσωπο	20/01/2020	ΑΞΙΩΝ ΧΑ	2,000	9,815.00	Π	Μετοχή	1
22/01/2020	ΜΟΤΟΡ ΟΪΛ (ΕΛΛΑΣ) ΔΙΥΛΙΣΤΗΡΙΑ ΚΟΡΙΝΘΟΥ ΑΕ	B	ΤΖΑΝΝΕΤΑΚΗΣ ΠΕΤΡΟΣ	Μέλος ΔΣ Εκτελεστικό	Συνδεδεμένο Νομικό Πρόσωπο	21/01/2020	ΑΞΙΩΝ ΧΑ	1,720	35,207.44	Π	Μετοχή	
22/01/2020	ΜΟΤΟΡ ΟΪΛ (ΕΛΛΑΣ) ΔΙΥΛΙΣΤΗΡΙΑ ΚΟΡΙΝΘΟΥ ΑΕ	B	ΤΖΑΝΝΕΤΑΚΗΣ ΠΕΤΡΟΣ	Μέλος ΔΣ Εκτελεστικό	Συνδεδεμένο Νομικό Πρόσωπο	21/01/2020	ΠΑΡΑΓΩΓΩΝ ΧΑ	19	39,048.00	Π	Παράγωγο	
22/01/2020	ΜΟΤΟΡ ΟΪΛ (ΕΛΛΑΣ) ΔΙΥΛΙΣΤΗΡΙΑ ΚΟΡΙΝΘΟΥ ΑΕ	B	ΤΖΑΝΝΕΤΑΚΗΣ ΠΕΤΡΟΣ	Μέλος ΔΣ Εκτελεστικό	Συνδεδεμένο Νομικό Πρόσωπο	21/01/2020	ΑΞΙΩΝ ΧΑ	2,171	44,409.88	A	Μετοχή	
22/01/2020	ΤΡΑΠΕΖΑ EUROBANK ERGASIAS A.E.	B	ΒΑΣΙΛΕΙΟΥ ΚΩΝΣΤΑΝΤΙΝΟΣ	Μέλος ΔΣ Εκτελεστικό	Συνδεδεμένο Νομικό Πρόσωπο	20/01/2020	ΠΑΡΑΓΩΓΩΝ ΧΑ	3	272.10	Π	Παράγωγο	4
22/01/2020	ΤΡΑΠΕΖΑ EUROBANK ERGASIAS A.E.	B	ΒΑΣΙΛΕΙΟΥ ΚΩΝΣΤΑΝΤΙΝΟΣ	Μέλος ΔΣ Εκτελεστικό	Συνδεδεμένο Νομικό Πρόσωπο	20/01/2020	ΑΞΙΩΝ ΧΑ	300	272.00	Π	Μετοχή	1
22/01/2020	ΤΡΑΠΕΖΑ EUROBANK ERGASIAS A.E.	B	ΒΑΣΙΛΕΙΟΥ ΚΩΝΣΤΑΝΤΙΝΟΣ	Μέλος ΔΣ Εκτελεστικό	Συνδεδεμένο Νομικό Πρόσωπο	20/01/2020	ΑΞΙΩΝ ΧΑ	75,831	68,909.55	Π	Μετοχή	1
22/01/2020	ΤΡΑΠΕΖΑ EUROBANK ERGASIAS A.E.	B	ΒΑΣΙΛΕΙΟΥ ΚΩΝΣΤΑΝΤΙΝΟΣ	Μέλος ΔΣ Εκτελεστικό	Συνδεδεμένο Νομικό Πρόσωπο	20/01/2020	ΑΞΙΩΝ ΧΑ	75,831	69,003.28	A	Μετοχή	1
22/01/2020	ΤΡΑΠΕΖΑ EUROBANK ERGASIAS A.E.	B	ΒΑΣΙΛΕΙΟΥ ΚΩΝΣΤΑΝΤΙΝΟΣ	Μέλος ΔΣ Εκτελεστικό	Συνδεδεμένο Νομικό Πρόσωπο	21/01/2020	ΑΞΙΩΝ ΧΑ	7,894	7,146.67	A	Μετοχή	1
22/01/2020	ΤΡΑΠΕΖΑ EUROBANK ERGASIAS A.E.	B	ΒΑΣΙΛΕΙΟΥ ΚΩΝΣΤΑΝΤΙΝΟΣ	Μέλος ΔΣ Εκτελεστικό	Συνδεδεμένο Νομικό Πρόσωπο	21/01/2020	ΑΞΙΩΝ ΧΑ	7,894	7,141.71	Π	Μετοχή	1
22/01/2020	ΤΡΑΠΕΖΑ EUROBANK ERGASIAS A.E.	B	ΒΑΣΙΛΕΙΟΥ ΚΩΝΣΤΑΝΤΙΝΟΣ	ΑΝΑΠΛΗΡΩΤΗΣ ΓΕΝΙΚΟΣ ΔΙΕΥΘΥΝΤΗΣ	Συνδεδεμένο Νομικό Πρόσωπο	21/01/2020	ΠΑΡΑΓΩΓΩΝ ΧΑ	1,500	1,386.00	Π	Παράγωγο	4
22/01/2020	ΤΡΑΠΕΖΑ EUROBANK ERGASIAS A.E.	B	ΒΑΣΙΛΕΙΟΥ ΚΩΝΣΤΑΝΤΙΝΟΣ	Μέλος ΔΣ Εκτελεστικό	Συνδεδεμένο Νομικό Πρόσωπο	21/01/2020	ΑΞΙΩΝ ΧΑ	15,000	13,582.50	A	Μετοχή	1

Σημειώσεις Γνωστοποιήσεων Συναλλαγών

Για περισσότερες πληροφορίες επί των γνωστοποιήσεων συναλλαγών επισκεφτείτε την ιστοσελίδα <http://athexgroup.gr/el/web/quest/companies-info-trade-notifications>

[1] - Η Ημερομηνία Υποβολής αφορά την Ημερομηνία που η Γνωστοποίηση παρελήφθη από το Χ.Α.

[2] - Λόγος Υποβολής: Α: Πρόσωπο που ασκεί Διευθυντικά καθήκοντα, Β: Πρόσωπο που έχει στενό δεσμό με πρόσωπο που ασκεί Διευθυντικά καθήκοντα.

[3] - Φύση Συναλλαγής: Α: Αγορά, Π: Πώληση.

[4] - Παρατηρήσεις: 1 - Λόγω Συμμετοχής σε ΑΜΚ, 2 - Λόγω Εξάσκησης Δικαιώματος Προαίρεσης αγοράς μετοχών που παρέχεται στο προσωπικό, 3 - Λόγω Δωρεάς, 4 - Λόγω Συγχώνευσης ή Διάσπασης κλπ, 5 - Λόγω Μετατροπής ή Ανταλλαγής Ομολογιών, 6 - Ανταλλαγή λόγω Προαιρετικής Δημόσιας Πρότασης.

Υποκείμενη Αγορά				Αγορά Παραγώγων													
Ανωτ Τιμή	Κατωτ Τιμή	Τιμή κλεισ.	Μεταβ.	Μήνας Παράδοσης	Άνοιγμα	Ανωτ Τιμή	Κατωτ Τιμή	Τελ Τιμή	Τιμή κλεισ.	Τελευταία ζήτηση	Τελευταία προσφορά	Τιμή Εκκαθάρισης ¹	Υψηλό ζωής	Χαμηλό ζωής	Πράξεις	Όγκος	Ανοικτές θέσεις
FTSE/X.A. Large Cap				(Μονάδα Διαπραγμάτευσης: 1 Μονάδα Δείκτη x 2€, Χρηματικός Διακανονισμός)													
2,359.95	2,348.88	2,354.21	0.06%	Φεβρουάριος 2020	2,359.00	2,362.00	2,346.00	2,352.00	2,352.00	---	---	---	2,362.00	---	82	278	10,430
				Μάρτιος 2020	2,357.25	2,357.25	2,353.25	2,356.25	2,356.25	---	---	---	2,357.25	---	4	4	63
				Απρίλιος 2020	---	---	---	---	2,364.00	---	---	---	---	---	---	---	---
				Ιούνιος 2020	---	---	---	---	2,372.25	---	---	---	---	---	---	---	---
				Σεπτέμβριος 2020	---	---	---	---	2,384.25	---	---	---	---	---	---	---	---
				Δεκέμβριος 2020	---	---	---	---	2,396.00	---	---	---	---	---	---	---	---

Σημειώσεις Παραγώγων

Τις τιμές εκκαθάρισης και τις τελικές ανοικτές θέσεις μπορείτε να τις ανακτήσετε στο ακόλουθο path <http://www.helex.gr/el/web/guest/statistics-end-of-day-derivatives>

Υποκείμενη Αγορά				Αγορά Παραγώγων													
Ανωτ Τιμή	Κατωτ Τιμή	Τιμή κλεισ.	Μεταβ.	Μήνας Παράδοσης	Άνοιγμα	Ανωτ Τιμή	Κατωτ Τιμή	Τελ Τιμή	Τιμή κλεισ.	Τελευταία ζήτηση	Τελευταία προσφορά	Τιμή Εκκαθάρισης*	Υψηλό ζωής	Χαμηλό ζωής	Πράξεις	Όγκος	Ανοικτές θέσεις
(Μέγεθος Συμβολαίου: 100 Χρεόγραφα, Φυσική Παράδοση)																	
ALPHA BANK (ΚΟ)				Μάρτιος 2020	1.88	1.89	1.85	1.86	1.86	---	---	---	1.94	---	63	714	44,458
1.875	1.852	1.852	-0.16%	Ιούνιος 2020	---	---	---	---	1.87	---	---	---	---	---	---	---	---
				Σεπτέμβριος 2020	---	---	---	---	1.88	---	---	---	---	---	---	---	---
				Δεκέμβριος 2020	---	---	---	---	1.89	---	---	---	---	---	---	---	---
(Μέγεθος Συμβολαίου: 100 Χρεόγραφα, Φυσική Παράδοση)																	
ATTICA BANK A.T.E. (ΚΟ)				Μάρτιος 2020	0.395	0.395	0.381	0.389	0.389	---	---	---	0.485	---	14	333	8,043
0.393	0.383	0.39	0.77%	Ιούνιος 2020	---	---	---	---	0.390	---	---	---	---	---	---	---	---
				Σεπτέμβριος 2020	---	---	---	---	0.392	---	---	---	---	---	---	---	---
				Δεκέμβριος 2020	---	---	---	---	0.394	---	---	---	---	---	---	---	---
(Μέγεθος Συμβολαίου: 100 Χρεόγραφα, Φυσική Παράδοση)																	
CENERGY HOLDINGS (ΚΑ)				Μάρτιος 2020	1.47	1.48	1.45	1.46	1.46	---	---	---	1.51	---	20	262	9,126
1.48	1.452	1.478	1.23%	Ιούνιος 2020	---	---	---	---	1.47	---	---	---	---	---	---	---	---
				Σεπτέμβριος 2020	---	---	---	---	1.48	---	---	---	---	---	---	---	---
				Δεκέμβριος 2020	---	---	---	---	1.49	---	---	---	---	---	---	---	---
(Μέγεθος Συμβολαίου: 100 Χρεόγραφα, Φυσική Παράδοση)																	
COCA-COLA HBC AG (ΚΟ)				Μάρτιος 2020	---	---	---	---	32.81	---	---	---	32.63	---	---	---	294
32.64	32.37	32.54	-0.49%	Ιούνιος 2020	---	---	---	---	32.97	---	---	---	---	---	---	---	---
				Σεπτέμβριος 2020	---	---	---	---	33.14	---	---	---	---	---	---	---	---
				Δεκέμβριος 2020	---	---	---	---	33.30	---	---	---	---	---	---	---	---
(Μέγεθος Συμβολαίου: 100 Χρεόγραφα, Φυσική Παράδοση)																	
FOURLIS ΣΥΜΜΕΤΟΧΩΝ (ΚΟ)				Μάρτιος 2020	---	---	---	---	5.82	---	---	---	5.95	---	---	---	51
5.84	5.78	5.78	-0.34%	Ιούνιος 2020	---	---	---	---	5.85	---	---	---	---	---	---	---	---
				Σεπτέμβριος 2020	---	---	---	---	5.88	---	---	---	---	---	---	---	---
				Δεκέμβριος 2020	---	---	---	---	5.91	---	---	---	---	---	---	---	---
(Μέγεθος Συμβολαίου: 100 Χρεόγραφα, Φυσική Παράδοση)																	
INTRACOM HOLDINGS (ΚΟ)				Μάρτιος 2020	0.910	0.923	0.910	0.923	0.923	---	---	---	1.01	---	4	50	4,671
0.914	0.89	0.905	0.67%	Ιούνιος 2020	---	---	---	---	0.906	---	---	---	---	---	---	---	---
				Σεπτέμβριος 2020	---	---	---	---	0.911	---	---	---	---	---	---	---	---
				Δεκέμβριος 2020	---	---	---	---	0.916	---	---	---	---	---	---	---	---
(Μέγεθος Συμβολαίου: 100 Χρεόγραφα, Φυσική Παράδοση)																	
JUMBO (ΚΟ)				Μάρτιος 2020	19.07	19.24	19.01	19.18	19.18	---	---	---	19.28	---	31	63	1,376
19.4	19.04	19.4	0.78%	Ιούνιος 2020	---	---	---	---	19.41	---	---	---	---	---	---	---	---
				Σεπτέμβριος 2020	---	---	---	---	19.51	---	---	---	---	---	---	---	---
				Δεκέμβριος 2020	---	---	---	---	19.61	---	---	---	---	---	---	---	---

Σημειώσεις Παραγώγων

Τις τιμές εκκαθάρισης και τις τελικές ανοικτές θέσεις μπορείτε να τις ανακτήσετε στο ακόλουθο path <http://www.helex.gr/el/web/guest/statistics-end-of-day-derivatives>

Υποκείμενη Αγορά				Αγορά Παραγώγων													
Ανωτ Τιμή	Κατωτ Τιμή	Τιμή κλεισ.	Μεταβ.	Μήνας Παράδοσης	Άνοιγμα	Ανωτ Τιμή	Κατωτ Τιμή	Τελ Τιμή	Τιμή κλεισ.	Τελευταία ζήτηση	Τελευταία προσφορά	Τιμή Εκκαθάρισης*	Υψηλό ζωής	Χαμηλό ζωής	Πράξεις	Όγκος	Ανοικτές θέσεις
LAMDA DEVELOPMENT(ΚΟ)				(Μέγεθος Συμβολαίου: 106 Χρεόγραφα, Φυσική Παράδοση)													
8.41	8.24	8.3	-0.60%	Μάρτιος 2020	8.40	8.47	8.30	8.32	8.32	---	---	---	8.86	7.00	34	85	3,651
				Ιούνιος 2020	---	---	---	---	8.42	---	---	---	---	---	---	---	---
				Σεπτέμβριος 2020	---	---	---	---	8.46	---	---	---	---	---	---	---	---
				Δεκέμβριος 2020	---	---	---	---	8.50	---	---	---	---	---	---	---	---
MARFIN INVESTMENT GROUP (ΚΟ)				(Μέγεθος Συμβολαίου: 100 Χρεόγραφα, Φυσική Παράδοση)													
0.11	0.108	0.11	1.85%	Μάρτιος 2020	0.112	0.113	0.109	0.113	0.113	---	---	---	0.116	---	59	2,308	86,783
				Ιούνιος 2020	---	---	---	---	0.109	---	---	---	---	---	---	---	---
				Σεπτέμβριος 2020	---	---	---	---	0.109	---	---	---	---	---	---	---	---
				Δεκέμβριος 2020	---	---	---	---	0.110	---	---	---	---	---	---	---	---
TITAN CEMENT (ΚΑ)				(Μέγεθος Συμβολαίου: 100 Χρεόγραφα, Φυσική Παράδοση)													
19.08	18.84	19.08	0.42%	Μάρτιος 2020	19.11	19.11	19.11	19.11	19.11	---	---	---	19.50	---	1	1	78
				Ιούνιος 2020	---	---	---	---	19.16	---	---	---	---	---	---	---	---
				Σεπτέμβριος 2020	---	---	---	---	19.25	---	---	---	---	---	---	---	---
				Δεκέμβριος 2020	---	---	---	---	19.35	---	---	---	---	---	---	---	---
VIOHALCO SA/NV (ΚΑ)				(Μέγεθος Συμβολαίου: 100 Χρεόγραφα, Φυσική Παράδοση)													
3.93	3.885	3.9	-0.13%	Μάρτιος 2020	3.93	3.95	3.92	3.92	3.92	---	---	---	3.95	---	17	51	7,570
				Ιούνιος 2020	---	---	---	---	3.94	---	---	---	---	---	---	---	---
				Σεπτέμβριος 2020	---	---	---	---	3.96	---	---	---	---	---	---	---	---
				Δεκέμβριος 2020	---	---	---	---	3.98	---	---	---	---	---	---	---	---
ΑΔΜΗΕ ΣΥΜΜΕΤΟΧΩΝ Α.Ε. (ΚΟ)				(Μέγεθος Συμβολαίου: 100 Χρεόγραφα, Φυσική Παράδοση)													
2.485	2.45	2.45	-1.21%	Μάρτιος 2020	2.48	2.48	2.45	2.45	2.45	---	---	---	2.58	---	9	61	6,217
				Ιούνιος 2020	---	---	---	---	2.50	---	---	---	---	---	---	---	---
				Σεπτέμβριος 2020	---	---	---	---	2.51	---	---	---	---	---	---	---	---
				Δεκέμβριος 2020	---	---	---	---	2.53	---	---	---	---	---	---	---	---
ΓΕΚ ΤΕΡΝΑ (ΚΟ)				(Μέγεθος Συμβολαίου: 100 Χρεόγραφα, Φυσική Παράδοση)													
8.47	8.2	8.3	-0.60%	Μάρτιος 2020	8.35	8.43	8.25	8.29	8.29	---	---	---	8.43	---	79	340	7,616
				Ιούνιος 2020	---	---	---	---	8.42	---	---	---	---	---	---	---	---
				Σεπτέμβριος 2020	---	---	---	---	8.46	---	---	---	---	---	---	---	---
				Δεκέμβριος 2020	---	---	---	---	8.50	---	---	---	---	---	---	---	---
ΔΕΗ (ΚΟ)				(Μέγεθος Συμβολαίου: 100 Χρεόγραφα, Φυσική Παράδοση)													
4.26	4.192	4.194	-1.09%	Μάρτιος 2020	4.24	4.27	4.21	4.21	4.21	---	---	---	4.39	---	48	307	14,085
				Ιούνιος 2020	---	---	---	---	4.28	---	---	---	---	---	---	---	---
				Σεπτέμβριος 2020	---	---	---	---	4.30	---	---	---	---	---	---	---	---
				Δεκέμβριος 2020	---	---	---	---	4.32	---	---	---	---	---	---	---	---

Σημειώσεις Παραγώγων

Τις τιμές εκκαθάρισης και τις τελικές ανοικτές θέσεις μπορείτε να τις ανακτήσετε στο ακόλουθο path <http://www.helex.gr/el/web/guest/statistics-end-of-day-derivatives>

Υποκείμενη Αγορά				Αγορά Παραγώγων													
Ανωτ Τιμή	Κατωτ Τιμή	Τιμή κλεισ.	Μεταβ.	Μήνας Παράδοσης	Άνοιγμα	Ανωτ Τιμή	Κατωτ Τιμή	Τελ Τιμή	Τιμή κλεισ.	Τελευταία ζήτηση	Τελευταία προσφορά	Τιμή Εκκαθάρισης*	Υψηλό ζωής	Χαμηλό ζωής	Πράξεις	Όγκος	Ανοικτές θέσεις
(Μέγεθος Συμβολαίου: 100 Χρεόγραφα, Φυσική Παράδοση)																	
ΕΘΝΙΚΗ ΤΡΑΠΕΖΑ (ΚΟ)				Μάρτιος 2020	3.05	3.08	3.04	3.05	3.05	---	---	---	3.10	---	157	4,003	43,822
3.072	3.027	3.049	0.69%	Ιούνιος 2020	---	---	---	---	3.05	---	---	---	---	---	---	---	---
				Σεπτέμβριος 2020	---	---	---	---	3.07	---	---	---	---	---	---	---	---
				Δεκέμβριος 2020	---	---	---	---	3.08	---	---	---	---	---	---	---	---
(Μέγεθος Συμβολαίου: 100 Χρεόγραφα, Φυσική Παράδοση)																	
ΕΛΛΑΚΤΩΡ (ΚΟ)				Μάρτιος 2020	1.92	1.97	1.92	1.95	1.95	---	---	---	1.97	---	195	1,557	27,083
1.968	1.9	1.968	3.04%	Ιούνιος 2020	---	---	---	---	1.93	---	---	---	---	---	---	---	---
				Σεπτέμβριος 2020	---	---	---	---	1.94	---	---	---	---	---	---	---	---
				Δεκέμβριος 2020	---	---	---	---	1.95	---	---	---	---	---	---	---	---
(Μέγεθος Συμβολαίου: 100 Χρεόγραφα, Φυσική Παράδοση)																	
ΕΛΛΗΝ. ΧΡΗΜΑΤΙΣΤΗΡΙΑ-Χ.Α. (ΚΟ)				Μάρτιος 2020	5.08	5.08	4.97	5.00	5.00	---	---	---	5.09	---	37	89	3,902
5.04	4.92	5.01	0.20%	Ιούνιος 2020	---	---	---	---	5.04	---	---	---	---	---	---	---	---
				Σεπτέμβριος 2020	---	---	---	---	5.07	---	---	---	---	---	---	---	---
				Δεκέμβριος 2020	---	---	---	---	5.09	---	---	---	---	---	---	---	---
(Μέγεθος Συμβολαίου: 100 Χρεόγραφα, Φυσική Παράδοση)																	
ΕΛΛΗΝΙΚΑ ΠΕΤΡΕΛΑΙΑ (ΚΟ)				Μάρτιος 2020	8.51	8.51	8.48	8.48	8.48	---	---	---	8.68	---	6	13	2,225
8.57	8.45	8.46	-0.35%	Ιούνιος 2020	---	---	---	---	8.56	---	---	---	---	---	---	---	---
				Σεπτέμβριος 2020	---	---	---	---	8.60	---	---	---	---	---	---	---	---
				Δεκέμβριος 2020	---	---	---	---	8.65	---	---	---	---	---	---	---	---
(Μέγεθος Συμβολαίου: 100 Χρεόγραφα, Φυσική Παράδοση)																	
ΕΥΔΑΠ (ΚΟ)				Μάρτιος 2020	7.54	7.54	7.45	7.50	7.50	---	---	---	7.76	---	30	81	1,212
7.56	7.4	7.49	0.40%	Ιούνιος 2020	---	---	---	---	7.52	---	---	---	---	---	---	---	---
				Σεπτέμβριος 2020	---	---	---	---	7.56	---	---	---	---	---	---	---	---
				Δεκέμβριος 2020	---	---	---	---	7.60	---	---	---	---	---	---	---	---
(Μέγεθος Συμβολαίου: 100 Χρεόγραφα, Φυσική Παράδοση)																	
ΙΝΤΡΑΛΟΤ (ΚΟ)				Μάρτιος 2020	0.402	0.403	0.393	0.397	0.397	---	---	---	0.415	---	10	152	5,412
0.405	0.394	0.3945	-1.00%	Ιούνιος 2020	---	---	---	---	0.402	---	---	---	---	---	---	---	---
				Σεπτέμβριος 2020	---	---	---	---	0.404	---	---	---	---	---	---	---	---
				Δεκέμβριος 2020	---	---	---	---	0.406	---	---	---	---	---	---	---	---
(Μέγεθος Συμβολαίου: 100 Χρεόγραφα, Φυσική Παράδοση)																	
ΜΟΤΟΡ ΟΪΛ (ΚΟ)				Μάρτιος 2020	20.66	20.66	20.45	20.45	20.45	---	---	---	21.20	---	35	119	814
20.54	20.28	20.28	-0.39%	Ιούνιος 2020	---	---	---	---	20.53	---	---	---	---	---	---	---	---
				Σεπτέμβριος 2020	---	---	---	---	20.63	---	---	---	---	---	---	---	---
				Δεκέμβριος 2020	---	---	---	---	20.74	---	---	---	---	---	---	---	---

Σημειώσεις Παραγώγων

Τις τιμές εκκαθάρισης και τις τελικές ανοικτές θέσεις μπορείτε να τις ανακτήσετε στο ακόλουθο path <http://www.helex.gr/el/web/guest/statistics-end-of-day-derivatives>

Υποκείμενη Αγορά				Αγορά Παραγώγων										Άνοικτες θέσεις			
Ανωτ Τιμή	Κατωτ Τιμή	Τιμή κλεισ.	Μεταβ.	Μήνας Παράδοσης	Άνοιγμα	Ανωτ Τιμή	Κατωτ Τιμή	Τελ Τιμή	Τιμή κλεισ.	Τελευταία ζήτηση	Τελευταία προσφορά	Τιμή Εκκαθάρισης*	Υψηλό ζωής	Χαμηλό ζωής	Πράξεις	Όγκος	Άνοικτες θέσεις
(Μέγεθος Συμβολαίου: 100 Χρεόγραφα, Φυσική Παράδοση)																	
ΜΥΤΙΛΗΝΑΙΟΣ (ΚΟ)				Μάρτιος 2020	10.35	10.42	10.25	10.25	10.25	---	---	---	10.42	---	88	392	13,934
10.39	10.22	10.22	-1.06%	Ιούνιος 2020	---	---	---	10.42	---	---	---	---	---	---	---	---	---
				Σεπτέμβριος 2020	---	---	---	10.47	---	---	---	---	---	---	---	---	---
				Δεκέμβριος 2020	---	---	---	10.52	---	---	---	---	---	---	---	---	---
(Μέγεθος Συμβολαίου: 100 Χρεόγραφα, Φυσική Παράδοση)																	
ΟΛΠ (ΚΟ)				Μάρτιος 2020	22.84	22.84	22.66	22.66	22.66	---	---	---	23.00	---	3	12	594
22.8	22.5	22.55	-0.88%	Ιούνιος 2020	---	---	---	22.94	---	---	---	---	---	---	---	---	---
				Σεπτέμβριος 2020	---	---	---	23.05	---	---	---	---	---	---	---	---	---
				Δεκέμβριος 2020	---	---	---	23.17	---	---	---	---	---	---	---	---	---
(Μέγεθος Συμβολαίου: 100 Χρεόγραφα, Φυσική Παράδοση)																	
ΟΠΑΠ (ΚΟ)				Μάρτιος 2020	11.68	11.85	11.61	11.81	11.81	---	---	---	12.01	---	99	610	3,492
11.78	11.55	11.78	2.08%	Ιούνιος 2020	---	---	---	11.64	---	---	---	---	---	---	---	---	---
				Σεπτέμβριος 2020	---	---	---	11.69	---	---	---	---	---	---	---	---	---
				Δεκέμβριος 2020	---	---	---	11.75	---	---	---	---	---	---	---	---	---
(Μέγεθος Συμβολαίου: 100 Χρεόγραφα, Φυσική Παράδοση)																	
ΟΤΕ (ΚΟ)				Μάρτιος 2020	13.88	13.97	13.88	13.92	13.92	---	---	---	14.50	---	67	382	3,329
13.93	13.75	13.88	1.17%	Ιούνιος 2020	---	---	---	13.83	---	---	---	---	---	---	---	---	---
				Σεπτέμβριος 2020	---	---	---	13.90	---	---	---	---	---	---	---	---	---
				Δεκέμβριος 2020	---	---	---	13.97	---	---	---	---	---	---	---	---	---
(Μέγεθος Συμβολαίου: 100 Χρεόγραφα, Φυσική Παράδοση)																	
ΠΕΙΡΑΙΩΣ ΤΡΑΠΕΖΑ (ΚΟ)				Μάρτιος 2020	3.34	3.35	3.30	3.31	3.31	---	---	---	3.43	---	75	714	33,044
3.338	3.29	3.29	-0.60%	Ιούνιος 2020	---	---	---	3.34	---	---	---	---	---	---	---	---	---
				Σεπτέμβριος 2020	---	---	---	3.35	---	---	---	---	---	---	---	---	---
				Δεκέμβριος 2020	---	---	---	3.37	---	---	---	---	---	---	---	---	---
(Μέγεθος Συμβολαίου: 100 Χρεόγραφα, Φυσική Παράδοση)																	
ΤΕΡΝΑ ΕΝΕΡΓΕΙΑΚΗ (ΚΟ)				Μάρτιος 2020	8.19	8.28	8.19	8.27	8.27	---	---	---	8.33	---	10	27	4,093
8.3	8.13	8.29	0.61%	Ιούνιος 2020	---	---	---	8.31	---	---	---	---	---	---	---	---	---
				Σεπτέμβριος 2020	---	---	---	8.35	---	---	---	---	---	---	---	---	---
				Δεκέμβριος 2020	---	---	---	8.39	---	---	---	---	---	---	---	---	---
(Μέγεθος Συμβολαίου: 100 Χρεόγραφα, Φυσική Παράδοση)																	
ΤΡΑΠΕΖΑ EUROBANK ERGASIAS (ΚΟ)				Μάρτιος 2020	0.911	0.915	0.903	0.907	0.907	---	---	---	0.935	---	53	883	49,014
0.911	0.9	0.9	-1.04%	Ιούνιος 2020	---	---	---	0.917	---	---	---	---	---	---	---	---	---
				Σεπτέμβριος 2020	---	---	---	0.922	---	---	---	---	---	---	---	---	---
				Δεκέμβριος 2020	---	---	---	0.926	---	---	---	---	---	---	---	---	---

Σημειώσεις Παραγώγων

Τις τιμές εκκαθάρισης και τις τελικές ανοικτές θέσεις μπορείτε να τις ανακτήσετε στο ακόλουθο path <http://www.helex.gr/el/web/guest/statistics-end-of-day-derivatives>

FTSE/X.A. Large Cap

(Μονάδα Διαπραγμάτευσης: 1 Μονάδα Δείκτη x 2€ - Τρόπος Εξάσκησης: Ευρωπαϊκός, Χρηματικός Διακανονισμός)

Τιμή Εξάσκησης	Δικαιώματα Αγοράς														Δικαιώματα Πώλησης														Τιμή Εξάσκησης						
	Φεβρουάριος 2020							Μάρτιος 2020							Λοιποί Μήνες		Φεβρουάριος 2020							Μάρτιος 2020							Λοιποί Μήνες				
	Άνοιγμα	Ανιψ. Τιμή	Κατωτ. Τιμή	Τελ. Τιμή	Τιμή κλεισ.	Όγκος	Ανοικτές θέσεις	Άνοιγμα	Ανιψ. Τιμή	Κατωτ. Τιμή	Τελ. Τιμή	Τιμή κλεισ.	Όγκος	Ανοικτές θέσεις	Όγκος	Ανοικτές θέσεις	Άνοιγμα	Ανιψ. Τιμή	Κατωτ. Τιμή	Τελ. Τιμή	Τιμή κλεισ.	Όγκος	Ανοικτές θέσεις	Άνοιγμα	Ανιψ. Τιμή	Κατωτ. Τιμή	Τελ. Τιμή	Τιμή κλεισ.		Όγκος	Ανοικτές θέσεις	Όγκος	Ανοικτές θέσεις		
1,725	-	-	-	-	-	-	0.00	0.00	0.00	-	629.00	-	-	-	-	-	-	-	-	-	-	-	-	0.00	0.00	0.00	-	0.01	-	-	-	-	1,725		
1,750	-	-	-	-	-	-	0.00	0.00	0.00	-	604.00	-	-	-	-	-	-	-	-	-	-	-	-	0.00	0.00	0.00	-	0.01	-	-	-	-	1,750		
1,775	-	-	-	-	-	-	0.00	0.00	0.00	-	579.00	-	-	-	-	-	-	-	-	-	-	-	-	0.00	0.00	0.00	-	0.01	-	-	-	-	1,775		
1,800	-	-	-	-	-	-	0.00	0.00	0.00	-	554.00	-	-	-	-	-	-	-	-	-	-	-	-	0.00	0.00	0.00	-	0.01	-	-	-	-	1,800		
1,825	-	-	-	-	-	-	0.00	0.00	0.00	-	529.00	-	-	-	-	-	-	-	-	-	-	-	-	0.00	0.00	0.00	-	0.01	-	-	-	-	1,825		
1,850	-	-	-	-	-	-	0.00	0.00	0.00	-	504.00	-	-	-	-	-	-	-	-	-	-	-	-	0.00	0.00	0.00	-	0.01	-	-	-	-	1,850		
1,875	-	-	-	-	-	-	0.00	0.00	0.00	-	479.00	-	-	-	-	-	-	-	-	-	-	-	-	0.00	0.00	0.00	-	0.01	-	-	-	-	1,875		
1,900	-	-	-	-	-	-	0.00	0.00	0.00	-	455.00	-	-	-	-	-	-	-	-	-	-	-	-	0.00	0.00	0.00	-	0.01	-	-	-	-	1,900		
1,925	-	-	-	-	-	-	0.00	0.00	0.00	-	430.00	-	-	-	-	-	-	-	-	-	-	-	-	0.00	0.00	0.00	-	0.02	-	-	-	-	1,925		
1,950	0.00	0.00	0.00	-	403.00	-	0.00	0.00	0.00	-	405.00	-	-	-	-	-	0.00	0.00	0.00	-	0.01	-	-	0.00	0.00	0.00	-	0.04	-	-	-	-	1,950		
1,975	0.00	0.00	0.00	-	378.00	-	0.00	0.00	0.00	-	380.00	-	-	-	-	-	0.00	0.00	0.00	-	0.01	-	-	0.00	0.00	0.00	-	0.08	-	-	-	-	1,975		
2,000	0.00	0.00	0.00	-	353.00	-	0.00	0.00	0.00	-	355.00	-	-	-	-	-	0.00	0.00	0.00	-	0.02	-	-	0.00	0.00	0.00	-	0.17	-	-	-	-	2,000		
2,050	0.00	0.00	0.00	-	303.00	-	0.00	0.00	0.00	-	306.00	-	-	-	-	-	0.00	0.00	0.00	-	0.03	-	-	0.00	0.00	0.00	-	0.57	-	-	-	-	2,050		
2,100	0.00	0.00	0.00	-	253.00	-	0.00	0.00	0.00	-	257.00	-	-	-	-	-	0.00	0.00	0.00	-	0.16	-	40	0.00	0.00	0.00	-	1.70	-	40	-	-	2,100		
2,150	0.00	0.00	0.00	-	204.00	-	0.00	0.00	0.00	-	210.00	-	-	-	-	-	0.00	0.00	0.00	-	0.78	-	20	0.00	0.00	0.00	-	4.30	-	-	-	-	2,150		
2,200	0.00	0.00	0.00	-	156.00	-	82	0.00	0.00	0.00	-	165.00	-	-	-	-	3.60	0.00	3.40	3.40	3.40	50	81	0.00	0.00	0.00	-	9.50	-	-	-	-	2,200		
2,250	0.00	0.00	0.00	-	111.00	-	61	0.00	0.00	0.00	-	124.00	-	40	-	-	8.80	0.00	8.80	8.80	8.80	4	156	0.00	0.00	0.00	-	18.75	-	40	-	-	2,250		
2,300	0.00	0.00	0.00	-	73.00	-	72	0.00	0.00	0.00	-	89.50	-	-	-	-	22.00	0.00	19.00	19.00	19.00	16	71	0.00	0.00	0.00	-	33.50	-	40	-	-	2,300		
2,350	0.00	0.00	0.00	-	43.25	-	294	0.00	0.00	0.00	-	61.00	-	21	-	-	0.00	0.00	0.00	-	40.00	-	46	0.00	0.00	0.00	-	55.00	-	-	-	-	2,350		
2,400	20.00	22.00	20.00	22.00	22.00	4	81	0.00	0.00	0.00	-	39.00	-	20	-	-	0.00	22.00	0.00	-	69.50	-	20	0.00	0.00	0.00	-	83.00	-	1	-	-	2,400		
2,450	0.00	0.00	0.00	-	10.50	-	-	0.00	0.00	0.00	-	23.75	-	-	-	-	0.00	0.00	0.00	-	107.00	-	-	0.00	0.00	0.00	-	117.00	-	-	-	-	2,450		
2,500	0.00	0.00	0.00	-	4.30	-	-	0.00	0.00	0.00	-	13.50	-	-	-	-	0.00	0.00	0.00	-	151.00	-	-	0.00	0.00	0.00	-	157.00	-	-	-	-	2,500		
2,550	0.00	0.00	0.00	-	1.50	-	-	0.00	0.00	0.00	-	7.20	-	-	-	-	0.00	0.00	0.00	-	198.00	-	-	0.00	0.00	0.00	-	201.00	-	-	-	-	2,550		
2,600	0.00	0.00	0.00	-	0.47	-	-	0.00	0.00	0.00	-	3.60	-	-	-	-	0.00	0.00	0.00	-	247.00	-	-	0.00	0.00	0.00	-	247.00	-	-	-	-	2,600		
Σύνολα:						4	590							0	81																		0	0	
Αριθμός Πράξεων:						4								0	0																		11	0	0

ALPHA BANK (ΚΟ)

(Μέγεθος Συμβολαίου: 100 Χρεόγραφα, Τρόπος Εξάσκησης: Αμερικάνικος, Φυσική Παράδοση)

Δικαιώματα Αγοράς															Δικαιώματα Πώλησης													
Φεβρουάριος 2020							Μάρτιος 2020					Λοιποί Μήνες			Φεβρουάριος 2020							Μάρτιος 2020				Λοιποί Μήνες		Τιμή Εξάσκησης
Τιμή Εξάσκησης	Άνοιγμα	Ανιγν. Τιμή	Καπιτ. Τιμή	Τελ. Τιμή	Τιμή κλεισ.	Όγκος	Άνοιγμα	Ανιγν. Τιμή	Καπιτ. Τιμή	Τελ. Τιμή	Τιμή κλεισ.	Όγκος	Άνοιγτες θέσεις	Όγκος	Άνοιγτες θέσεις	Άνοιγμα	Ανιγν. Τιμή	Καπιτ. Τιμή	Τελ. Τιμή	Τιμή κλεισ.	Όγκος	Άνοιγτες θέσεις	Όγκος	Άνοιγτες θέσεις	Όγκος	Άνοιγτες θέσεις		
0.850						-	0.000	0.000	0.000		1.01	-	-			0.000	0.000	0.000		0.001	-	-						0.009
0.900						-	0.000	0.000	0.000		0.963	-	-			0.000	0.000	0.000		0.001	-	-						0.009
0.950						-	0.000	0.000	0.000		0.913	-	-			0.000	0.000	0.000		0.002	-	-						0.010
1.000						-	0.000	0.000	0.000		0.863	-	-			0.000	0.000	0.000		0.001	-	-						0.010
1.100						-	0.000	0.000	0.000		0.764	-	-			0.000	0.000	0.000		0.001	-	-						0.011
1.200						-	0.000	0.000	0.000		0.664	-	-			0.000	0.000	0.000		0.001	-	-						0.012
1.300	0.000	0.000	0.000		0.562	-	0.000	0.000	0.000		0.564	-	-			0.000	0.000	0.000		0.001	-	-						0.013
1.400	0.000	0.000	0.000		0.462	-	0.000	0.000	0.000		0.466	-	-			0.000	0.000	0.000		0.001	-	-						0.014
1.500	0.000	0.000	0.000		0.363	-	0.000	0.000	0.000		0.370	-	-			0.000	0.000	0.000		0.001	-	-						0.015
1.600	0.000	0.000	0.000		0.266	-	0.000	0.000	0.000		0.279	-	-			0.000	0.000	0.000		0.004	-	-						0.016
1.700	0.000	0.000	0.000		0.177	-	0.000	0.000	0.000		0.199	-	-			0.000	0.000	0.000		0.015	-	-						0.017
1.800	0.000	0.000	0.000		0.105	-	0.000	0.000	0.000		0.133	-	-			0.000	0.000	0.000		0.042	-	-						0.018
1.900	0.000	0.000	0.000		0.053	-	0.000	0.000	0.000		0.084	-	-			0.000	0.000	0.000		0.090	-	-						0.019
2.000	0.000	0.000	0.000		0.024	-	0.000	0.000	0.000		0.049	-	-			0.000	0.000	0.000		0.161	-	-						0.020
2.200	0.000	0.000	0.000		0.003	-	0.000	0.000	0.000		0.014	-	-			0.000	0.000	0.000		0.341	-	-						0.022
2.400	0.000	0.000	0.000		0.001	-	0.000	0.000	0.000		0.003	-	-			0.000	0.000	0.000		0.540	-	-						0.024
2.600	0.000	0.000	0.000		0.001	-	0.000	0.000	0.000		0.001	-	-			0.000	0.000	0.000		0.740	-	-						0.026
2.800	0.000	0.000	0.000		0.001	-	0.000	0.000	0.000		0.001	-	-			0.000	0.000	0.000		0.940	-	-						0.028
Σύνολο:						0	0					0	0	0	0					0	0			0	0	0	0	
Αριθμός Πράξεων:						0						0	0	0	0					0.00				0	0	0		

ΔΕΗ (ΚΟ)

(Μέγεθος Συμβολαίου: 100 Χρεόγραφα, Τρόπος Εξάσκησης: Αμερικάνικος, Φυσική Παράδοση)

Τιμή Εξάσκησης	Δικαιώματα Αγοράς													Δικαιώματα Πώλησης																					
	Φεβρουάριος 2020						Μάρτιος 2020						Λοιποί Μήνες		Φεβρουάριος 2020						Μάρτιος 2020						Λοιποί Μήνες		Τιμή Εξάσκησης						
	Ανοιγμα	Ανιγτ Τιμή	Κατωτ Τιμή	Τελ Τιμή	Τιμή κλεισ.	Όγκος	Ανοικτές θέσεις	Ανοιγμα	Ανιγτ Τιμή	Κατωτ Τιμή	Τελ Τιμή	Τιμή κλεισ.	Όγκος	Ανοικτές θέσεις	Όγκος	Ανοικτές θέσεις	Ανοιγμα	Ανιγτ Τιμή	Κατωτ Τιμή	Τελ Τιμή	Τιμή κλεισ.	Όγκος	Ανοικτές θέσεις	Ανοιγμα	Ανιγτ Τιμή	Κατωτ Τιμή	Τελ Τιμή	Τιμή κλεισ.		Όγκος	Ανοικτές θέσεις	Όγκος	Ανοικτές θέσεις		
0.900						-	-	0.000	0.000	0.000		3.34	-	-			0.000	0.000	0.000		0.001	-	-			0.000	0.000	0.000			0.001	-	-		
0.950						-	-	0.000	0.000	0.000		3.29	-	-			0.000	0.000	0.000		0.001	-	-			0.000	0.000	0.000		0.001	-	-			0.010
1.000						-	-	0.000	0.000	0.000		3.24	-	-			0.000	0.000	0.000		0.001	-	-			0.000	0.000	0.000		0.001	-	-			0.010
1.100						-	-	0.000	0.000	0.000		3.14	-	-			0.000	0.000	0.000		0.001	-	-			0.000	0.000	0.000		0.001	-	-			0.011
1.200						-	-	0.000	0.000	0.000		3.04	-	-			0.000	0.000	0.000		0.001	-	-			0.000	0.000	0.000		0.001	-	-			0.012
1.300						-	-	0.000	0.000	0.000		2.94	-	-			0.000	0.000	0.000		0.001	-	-			0.000	0.000	0.000		0.001	-	-			0.013
1.400						-	-	0.000	0.000	0.000		2.84	-	-			0.000	0.000	0.000		0.001	-	-			0.000	0.000	0.000		0.001	-	-			0.014
1.500						-	-	0.000	0.000	0.000		2.74	-	-			0.000	0.000	0.000		0.001	-	-			0.000	0.000	0.000		0.001	-	-			0.015
1.600						-	-	0.000	0.000	0.000		2.65	-	-			0.000	0.000	0.000		0.001	-	-			0.000	0.000	0.000		0.001	-	-			0.016
1.700						-	-	0.000	0.000	0.000		2.55	-	-			0.000	0.000	0.000		0.001	-	-			0.000	0.000	0.000		0.001	-	-			0.017
1.800						-	-	0.000	0.000	0.000		2.45	-	-			0.000	0.000	0.000		0.001	-	-			0.000	0.000	0.000		0.001	-	-			0.018
1.900						-	-	0.000	0.000	0.000		2.35	-	-			0.000	0.000	0.000		0.001	-	-			0.000	0.000	0.000		0.001	-	-			0.019
2.000						-	-	0.000	0.000	0.000		2.25	-	-			0.000	0.000	0.000		0.002	-	-			0.000	0.000	0.000		0.002	-	-			0.020
2.200	0.000	0.000	0.000		2.04	-	-	0.000	0.000	0.000		2.05	-	-			0.000	0.000	0.000		0.001	-	-			0.000	0.000	0.000		0.001	-	-			0.022
2.400	0.000	0.000	0.000		1.84	-	-	0.000	0.000	0.000		1.85	-	-			0.000	0.000	0.000		0.001	-	-			0.000	0.000	0.000		0.001	-	-			0.024
2.600	0.000	0.000	0.000		1.64	-	-	0.000	0.000	0.000		1.65	-	-			0.000	0.000	0.000		0.004	-	-			0.000	0.000	0.000		0.004	-	-			0.026
2.800	0.000	0.000	0.000		1.44	-	-	0.000	0.000	0.000		1.45	-	-			0.000	0.000	0.000		0.001	-	-			0.000	0.000	0.000		0.001	-	-			0.028
3.000	0.000	0.000	0.000		1.25	-	-	0.000	0.000	0.000		1.25	-	-			0.000	0.000	0.000		0.002	-	-			0.000	0.000	0.000		0.002	-	-			0.030
3.200	0.000	0.000	0.000		1.05	-	-	0.000	0.000	0.000		1.06	-	-			0.000	0.000	0.000		0.007	-	-			0.000	0.000	0.000		0.007	-	-			0.032
3.400	0.000	0.000	0.000		0.848	-	-	0.000	0.000	0.000		0.869	-	-			0.000	0.000	0.000		0.018	-	-			0.000	0.000	0.000		0.018	-	-			0.034
3.600	0.000	0.000	0.000		0.656	-	-	0.000	0.000	0.000		0.694	-	-			0.000	0.000	0.000		0.042	-	-			0.000	0.000	0.000		0.042	-	-			0.036
3.800	0.000	0.000	0.000		0.476	-	-	0.000	0.000	0.000		0.536	-	-			0.000	0.000	0.000		0.083	-	-			0.000	0.000	0.000		0.083	-	-			0.038
4.000	0.000	0.000	0.000		0.320	-	-	0.000	0.000	0.000		0.399	-	-			0.000	0.000	0.000		0.146	-	-			0.000	0.000	0.000		0.146	-	-			0.040
4.400	0.000	0.000	0.000		0.112	-	20	0.000	0.000	0.000		0.197	-	5			0.000	0.000	0.000		0.344	-	-			0.000	0.000	0.000		0.344	-	-			0.044
4.800	0.000	0.000	0.000		0.027	-	-	0.000	0.000	0.000		0.084	-	150			0.000	0.000	0.000		0.632	-	-			0.000	0.000	0.000		0.632	-	-			0.048
5.200	0.000	0.000	0.000		0.004	-	-	0.000	0.000	0.000		0.032	-	-			0.000	0.000	0.000		0.981	-	-			0.000	0.000	0.000		0.981	-	-			0.052
5.600	0.000	0.000	0.000		0.001	-	-	0.000	0.000	0.000		0.011	-	-			0.000	0.000	0.000		1.36	-	-			0.000	0.000	0.000		1.36	-	-			0.056
6.000	0.000	0.000	0.000		0.001	-	-	0.000	0.000	0.000		0.003	-	-			0.000	0.000	0.000		1.76	-	-			0.000	0.000	0.000		1.76	-	-			0.060
6.400	0.000	0.000	0.000		0.002	-	-	0.000	0.000	0.000		0.001	-	-			0.000	0.000	0.000		2.16	-	-			0.000	0.000	0.000		2.16	-	-			0.064
Σύνολο:						0	20							0	155	0	0				0	45							0	0	0	0			
Αριθμός Πράξεων:						0								0	0						0.00								0		0				

ΕΘΝΙΚΗ ΤΡΑΠΕΖΑ (ΚΟ)

(Μέγεθος Συμβολαίου: 100 Χρεόγραφα, Τρόπος Εξάσκησης: Αμερικάνικος, Φυσική Παράδοση)

Τιμή Εξάσκησης	Δικαιώματα Αγοράς														Δικαιώματα Πώλησης																		
	Φεβρουάριος 2020						Μάρτιος 2020						Λοιποί Μήνες		Φεβρουάριος 2020						Μάρτιος 2020						Λοιποί Μήνες		Τιμή Εξάσκησης				
	Άνοιγμα	Ανιγν. Τιμή	Κατωτ. Τιμή	Τελ. Τιμή	Τιμή κλεισ.	Όγκος	Άνοιγμα	Ανιγν. Τιμή	Κατωτ. Τιμή	Τελ. Τιμή	Τιμή κλεισ.	Όγκος	Άνοιγτες θέσεις	Όγκος	Άνοιγτες θέσεις	Άνοιγμα	Ανιγν. Τιμή	Κατωτ. Τιμή	Τελ. Τιμή	Τιμή κλεισ.	Όγκος	Άνοιγτες θέσεις	Άνοιγμα	Ανιγν. Τιμή	Κατωτ. Τιμή	Τελ. Τιμή	Τιμή κλεισ.	Όγκος		Άνοιγτες θέσεις	Όγκος	Άνοιγτες θέσεις	
1.000						-	-	0.000	0.000	0.000	2.03	-	-									-	-	0.000	0.000	0.000	0.001	-		-			0.010
1.100						-	-	0.000	0.000	0.000	1.93	-	-									-	-	0.000	0.000	0.000	0.001	-	-			0.011	
1.200						-	-	0.000	0.000	0.000	1.83	-	-									-	-	0.000	0.000	0.000	0.001	-	-			0.012	
1.300						-	-	0.000	0.000	0.000	1.73	-	-									-	-	0.000	0.000	0.000	0.001	-	-			0.013	
1.400						-	-	0.000	0.000	0.000	1.63	-	-									-	-	0.000	0.000	0.000	0.001	-	-			0.014	
1.500						-	-	0.000	0.000	0.000	1.53	-	-									-	-	0.000	0.000	0.000	0.001	-	-			0.015	
1.600						-	-	0.000	0.000	0.000	1.44	-	-									-	-	0.000	0.000	0.000	0.001	-	-			0.016	
1.700						-	-	0.000	0.000	0.000	1.34	-	-									-	-	0.000	0.000	0.000	0.001	-	-			0.017	
1.800						-	-	0.000	0.000	0.000	1.24	-	-									-	-	0.000	0.000	0.000	0.001	-	-			0.018	
1.900	0.000	0.000	0.000		1.13	-	-	0.000	0.000	0.000	1.14	-	-			0.000	0.000	0.000		0.001	-	-	0.000	0.000	0.000	0.001	-	-			0.019		
2.000	0.000	0.000	0.000		1.03	-	-	0.000	0.000	0.000	1.04	-	-			0.000	0.000	0.000		0.001	-	-	0.000	0.000	0.000	0.001	-	-			0.020		
2.200	0.000	0.000	0.000		0.834	-	-	0.000	0.000	0.000	0.839	-	-			0.000	0.000	0.000		0.001	-	-	0.000	0.000	0.000	0.001	-	-			0.022		
2.400	0.000	0.000	0.000		0.635	-	-	0.000	0.000	0.000	0.645	-	-			0.000	0.000	0.000		0.001	-	-	0.000	0.000	0.000	0.008	-	-			0.024		
2.600	0.000	0.000	0.000		0.442	-	30	0.000	0.000	0.000	0.466	-	-			0.000	0.000	0.000		0.008	-	-	0.000	0.000	0.000	0.027	-	-			0.026		
2.800	0.000	0.000	0.000		0.270	-	-	0.000	0.000	0.000	0.311	-	-			0.000	0.000	0.000		0.036	-	-	0.000	0.000	0.000	0.072	-	-			0.028		
3.000	0.000	0.000	0.000		0.140	-	-	0.000	0.000	0.000	0.192	-	-			0.000	0.000	0.000		0.105	-	-	0.000	0.000	0.000	0.152	-	-			0.030		
3.200	0.000	0.000	0.000		0.060	-	-	0.000	0.000	0.000	0.108	-	-			0.000	0.000	0.000		0.225	-	-	0.000	0.000	0.000	0.269	-	-			0.032		
3.400	0.000	0.000	0.000		0.021	-	-	0.000	0.000	0.000	0.056	-	-			0.000	0.000	0.000		0.387	-	-	0.000	0.000	0.000	0.417	-	-			0.034		
3.600	0.000	0.000	0.000		0.006	-	-	0.000	0.000	0.000	0.027	-	-			0.000	0.000	0.000		0.573	-	-	0.000	0.000	0.000	0.589	-	-			0.036		
3.800	0.000	0.000	0.000		0.001	-	-	0.000	0.000	0.000	0.012	-	-			0.000	0.000	0.000		0.770	-	-	0.000	0.000	0.000	0.775	-	-			0.038		
4.000	0.000	0.000	0.000		0.001	-	-	0.000	0.000	0.000	0.005	-	-			0.000	0.000	0.000		0.970	-	-	0.000	0.000	0.000	0.970	-	-			0.040		
4.400	0.000	0.000	0.000		0.001	-	-	0.000	0.000	0.000	0.001	-	-			0.000	0.000	0.000		1.37	-	-	0.000	0.000	0.000	1.37	-	-			0.044		
Σύνολα:						0	30					0	0			0	0					0	0							0	0		
Αριθμός Πράξεων:						0						0	0			0.00						0	0							0	0		

ΟΠΑΠ (ΚΟ)

(Μέγεθος Συμβολαίου: 100 Χρεόγραφα, Τρόπος Εξάσκησης: Αμερικάνικος, Φυσική Παράδοση)

Τιμή Εξάσκησης	Δικαιώματα Αγοράς														Δικαιώματα Πώλησης																	
	Φεβρουάριος 2020						Μάρτιος 2020						Λοιποί Μήνες		Φεβρουάριος 2020						Μάρτιος 2020						Λοιποί Μήνες		Τιμή Εξάσκησης			
	Άνοιγμα	Ανιγτ Τιμή	Κατωτ Τιμή	Τελ Τιμή	Τιμή κλεισ.	Όγκος	Άνοιγμα	Ανιγτ Τιμή	Κατωτ Τιμή	Τελ Τιμή	Τιμή κλεισ.	Όγκος	Άνοιγτες θέσεις	Όγκος	Άνοιγτες θέσεις	Άνοιγμα	Ανιγτ Τιμή	Κατωτ Τιμή	Τελ Τιμή	Τιμή κλεισ.	Όγκος	Άνοιγτες θέσεις	Άνοιγμα	Ανιγτ Τιμή	Κατωτ Τιμή	Τελ Τιμή	Τιμή κλεισ.	Όγκος		Άνοιγτες θέσεις		
6.400						-	-	0.000	0.000	0.000	5.16	-	-									-	-	0.000	0.000	0.000	0.001	-		-		
6.800						-	-	0.000	0.000	0.000	4.76	-	-									-	-	0.000	0.000	0.000	0.001	-	-			0.068
7.200						-	-	0.000	0.000	0.000	4.36	-	-									-	-	0.000	0.000	0.000	0.001	-	-			0.072
7.600	0.000	0.000	0.000		3.95	-	-	0.000	0.000	0.000	3.96	-	-			0.000	0.000	0.000	0.001		0.001	-	-	0.000	0.000	0.000	0.001	-	-			0.076
8.000	0.000	0.000	0.000		3.55	-	-	0.000	0.000	0.000	3.57	-	-			0.000	0.000	0.000	0.001		0.001	-	-	0.000	0.000	0.000	0.003	-	-			0.080
8.400	0.000	0.000	0.000		3.15	-	-	0.000	0.000	0.000	3.17	-	-			0.000	0.000	0.000	0.001		0.001	-	-	0.000	0.000	0.000	0.001	-	-			0.084
8.800	0.000	0.000	0.000		2.76	-	-	0.000	0.000	0.000	2.77	-	-			0.000	0.000	0.000	0.002		0.002	-	-	0.000	0.000	0.000	0.001	-	-			0.088
9.200	0.000	0.000	0.000		2.36	-	-	0.000	0.000	0.000	2.37	-	-			0.000	0.000	0.000	0.006		0.006	-	-	0.000	0.000	0.000	0.002	-	-			0.092
9.600	0.000	0.000	0.000		1.96	-	-	0.000	0.000	0.000	1.98	-	-			0.000	0.000	0.000	0.001		0.001	-	-	0.000	0.000	0.000	0.008	-	-			0.096
10.000	0.000	0.000	0.000		1.56	-	-	0.000	0.000	0.000	1.60	-	-			0.000	0.000	0.000	0.005		0.005	-	-	0.000	0.000	0.000	0.025	-	-			0.100
11.000	0.000	0.000	0.000		0.670	-	-	0.000	0.000	0.000	0.769	-	-			0.000	0.000	0.000	0.111		0.111	-	-	0.000	0.000	0.000	0.194	-	-			0.110
12.000	0.000	0.000	0.000		0.152	-	5	0.000	0.000	0.000	0.261	-	-			0.000	0.000	0.000	0.594		200	-	200	0.000	0.000	0.000	0.687	-	-			0.120
13.000	0.000	0.000	0.000		0.015	-	-	0.000	0.000	0.000	0.059	-	-			0.000	0.000	0.000	1.47		2	-	2	0.000	0.000	0.000	1.49	-	-			0.130
14.000	0.000	0.000	0.000		0.001	-	-	0.000	0.000	0.000	0.009	-	-			0.000	0.000	0.000	2.46		-	-	0.000	0.000	0.000	2.46	-	-			0.140	
15.000	0.000	0.000	0.000		0.005	-	-	0.000	0.000	0.000	0.001	-	-			0.000	0.000	0.000	3.46		-	-	0.000	0.000	0.000	3.46	-	-			0.150	
16.000	0.000	0.000	0.000		0.001	-	-	0.000	0.000	0.000	0.009	-	-			0.000	0.000	0.000	4.46		-	-	0.000	0.000	0.000	4.46	-	-			0.160	
17.000	0.000	0.000	0.000		0.001	-	-	0.000	0.000	0.000	0.002	-	-			0.000	0.000	0.000	5.46		-	-	0.000	0.000	0.000	5.46	-	-			0.170	
Σύνολο:						0	5					0	0	0	0				0	202						0	0	0	0			
Αριθμός Πράξεων:						0						0		0					0.00							0		0				

ΟΤΕ (ΚΟ)

(Μέγεθος Συμβολαίου: 100 Χρεόγραφα, Τρόπος Εξάσκησης: Αμερικάνικος, Φυσική Παράδοση)

Τιμή Εξάσκησης	Δικαιώματα Αγοράς														Δικαιώματα Πώλησης														Τιμή Εξάσκησης		
	Φεβρουάριος 2020						Μάρτιος 2020						Λοιποί Μήνες		Φεβρουάριος 2020						Μάρτιος 2020						Λοιποί Μήνες				
	Άνοιγμα	Ανιγν. Τιμή	Καπιτ. Τιμή	Τελ. Τιμή	Τιμή κλεισ.	Όγκος	Άνοιγμα	Ανιγν. Τιμή	Καπιτ. Τιμή	Τελ. Τιμή	Τιμή κλεισ.	Όγκος	Άνοιγ. θέσεις	Όγκος	Άνοιγ. θέσεις	Άνοιγμα	Ανιγν. Τιμή	Καπιτ. Τιμή	Τελ. Τιμή	Τιμή κλεισ.	Όγκος	Άνοιγ. θέσεις	Όγκος	Άνοιγ. θέσεις	Όγκος	Άνοιγ. θέσεις					
8.400						0.000	0.000	0.000		5.35	-	-									-	-	0.000	0.000	0.000	0.001	-	-			0.084
8.800						0.000	0.000	0.000		4.95	-	-									-	-	0.000	0.000	0.000	0.001	-	-			0.088
9.200	0.000	0.000	0.000		4.54	-	-	0.000	0.000	0.000		4.55	-	-	0.000	0.000	0.000		0.001	-	-	0.000	0.000	0.000	0.001	-	-			0.092	
9.600	0.000	0.000	0.000		4.14	-	-	0.000	0.000	0.000		4.15	-	-	0.000	0.000	0.000		0.001	-	-	0.000	0.000	0.000	0.001	-	-			0.096	
10.000	0.000	0.000	0.000		3.74	-	-	0.000	0.000	0.000		3.75	-	-	0.000	0.000	0.000		0.001	-	-	0.000	0.000	0.000	0.001	-	-			0.100	
11.000	0.000	0.000	0.000		2.74	-	-	0.000	0.000	0.000		2.76	-	-	0.000	0.000	0.000		0.003	-	-	0.000	0.000	0.000	0.002	-	-			0.110	
12.000	0.000	0.000	0.000		1.74	-	-	0.000	0.000	0.000		1.77	-	-	0.000	0.000	0.000		0.001	-	-	0.000	0.000	0.000	0.011	-	-			0.120	
13.000	0.000	0.000	0.000		0.798	-	-	0.000	0.000	0.000		0.886	-	-	0.000	0.000	0.000		0.056	-	-	0.000	0.000	0.000	0.124	-	-			0.130	
14.000	0.000	0.000	0.000		0.186	-	-	0.000	0.000	0.000		0.297	-	-	0.000	0.000	0.000		0.444	-	10	0.000	0.000	0.000	0.536	-	-			0.140	
15.000	0.000	0.000	0.000		0.016	-	-	0.000	0.000	0.000		0.063	-	-	0.000	0.000	0.000		1.28	-	-	0.000	0.000	0.000	1.31	-	-			0.150	
16.000	0.000	0.000	0.000		0.001	-	-	0.000	0.000	0.000		0.008	-	-	0.000	0.000	0.000		2.28	-	-	0.000	0.000	0.000	2.28	-	-			0.160	
17.000	0.000	0.000	0.000		0.001	-	-	0.000	0.000	0.000		0.001	-	-	0.000	0.000	0.000		3.28	-	-	0.000	0.000	0.000	3.28	-	-			0.170	
18.000	0.000	0.000	0.000		0.001	-	-	0.000	0.000	0.000		0.001	-	-	0.000	0.000	0.000		4.28	-	-	0.000	0.000	0.000	4.28	-	-			0.180	
19.000	0.000	0.000	0.000		0.001	-	-	0.000	0.000	0.000		0.001	-	-	0.000	0.000	0.000		5.28	-	-	0.000	0.000	0.000	5.28	-	-			0.190	
Σύνολο:						0	0							0	0	0	0				0	10				0	0	0	0		
Αριθμός Πράξεων:						0						0	0								0.00				0		0				

ΠΕΙΡΑΙΩΣ ΤΡΑΠΕΖΑ (ΚΟ)

(Μέγεθος Συμβολαίου: 100 Χρεόγραφα, Τρόπος Εξάσκησης: Αμερικάνικος, Φυσική Παράδοση)

Δικαιώματα Αγοράς															Δικαιώματα Πώλησης															
Φεβρουάριος 2020							Μάρτιος 2020					Λοιποί Μήνες			Φεβρουάριος 2020							Μάρτιος 2020				Λοιποί Μήνες		Τιμή Εξάσκησης		
Τιμή Εξάσκησης	Άνοιγμα	Ανιγν. Τιμή	Κατωτ. Τιμή	Τελ. Τιμή	Τιμή κλεισ.	Όγκος	Άνοιγμα	Ανιγν. Τιμή	Κατωτ. Τιμή	Τελ. Τιμή	Τιμή κλεισ.	Όγκος	Άνοιγτες θέσεις	Όγκος	Άνοιγτες θέσεις	Άνοιγμα	Ανιγν. Τιμή	Κατωτ. Τιμή	Τελ. Τιμή	Τιμή κλεισ.	Όγκος	Άνοιγτες θέσεις	Όγκος	Άνοιγτες θέσεις	Όγκος	Άνοιγτες θέσεις				
0.850						-	0.000	0.000	0.000		2.46	-	-									-	-	0.000	0.000	0.000	0.001	-	-	0.009
0.900						-	0.000	0.000	0.000		2.41	-	-									-	-	0.000	0.000	0.000	0.001	-	-	0.009
0.950						-	0.000	0.000	0.000		2.36	-	-									-	-	0.000	0.000	0.000	0.002	-	-	0.010
1.000						-	0.000	0.000	0.000		2.31	-	-									-	-	0.000	0.000	0.000	0.002	-	-	0.010
1.100						-	0.000	0.000	0.000		2.21	-	-									-	-	0.000	0.000	0.000	0.001	-	-	0.011
1.200						-	0.000	0.000	0.000		2.11	-	-									-	-	0.000	0.000	0.000	0.001	-	-	0.012
1.300						-	0.000	0.000	0.000		2.01	-	-									-	-	0.000	0.000	0.000	0.001	-	-	0.013
1.400						-	0.000	0.000	0.000		1.91	-	-									-	-	0.000	0.000	0.000	0.001	-	-	0.014
1.500						-	0.000	0.000	0.000		1.81	-	-									-	-	0.000	0.000	0.000	0.002	-	-	0.015
1.600						-	0.000	0.000	0.000		1.72	-	-									-	-	0.000	0.000	0.000	0.001	-	-	0.016
1.700						-	0.000	0.000	0.000		1.62	-	-									-	-	0.000	0.000	0.000	0.001	-	-	0.017
1.800						-	0.000	0.000	0.000		1.52	-	-									-	-	0.000	0.000	0.000	0.002	-	-	0.018
1.900	0.000	0.000	0.000		1.41	-	0.000	0.000	0.000		1.42	-	-			0.000	0.000	0.000		0.001	-	-	0.000	0.000	0.000	0.001	-	-	0.019	
2.000	0.000	0.000	0.000		1.31	-	0.000	0.000	0.000		1.32	-	-			0.000	0.000	0.000		0.001	-	-	0.000	0.000	0.000	0.001	-	-	0.020	
2.200	0.000	0.000	0.000		1.11	-	0.000	0.000	0.000		1.12	-	-			0.000	0.000	0.000		0.001	-	-	0.000	0.000	0.000	0.001	-	-	0.022	
2.400	0.000	0.000	0.000		0.914	-	0.000	0.000	0.000		0.921	-	-			0.000	0.000	0.000		0.002	-	-	0.000	0.000	0.000	0.003	-	-	0.024	
2.600	0.000	0.000	0.000		0.716	-	0.000	0.000	0.000		0.730	-	-			0.000	0.000	0.000		0.001	-	-	0.000	0.000	0.000	0.012	-	-	0.026	
2.800	0.000	0.000	0.000		0.523	-	0.000	0.000	0.000		0.552	-	-			0.000	0.000	0.000		0.008	-	-	0.000	0.000	0.000	0.033	-	-	0.028	
3.000	0.000	0.000	0.000		0.348	-	0.000	0.000	0.000		0.396	-	-			0.000	0.000	0.000		0.033	-	-	0.000	0.000	0.000	0.077	-	-	0.030	
3.200	0.000	0.000	0.000		0.205	-	0.000	0.000	0.000		0.269	-	-			0.000	0.000	0.000		0.090	-	-	0.000	0.000	0.000	0.149	-	-	0.032	
3.400	0.000	0.000	0.000		0.106	-	0.000	0.000	0.000		0.173	-	-			0.000	0.000	0.000		0.191	-	-	0.000	0.000	0.000	0.252	-	-	0.034	
3.600	0.000	0.000	0.000		0.048	-	0.000	0.000	0.000		0.103	-	-			0.000	0.000	0.000		0.333	-	-	0.000	0.000	0.000	0.383	-	-	0.036	
3.800	0.000	0.000	0.000		0.019	-	0.000	0.000	0.000		0.059	-	-			0.000	0.000	0.000		0.505	-	-	0.000	0.000	0.000	0.540	-	-	0.038	
4.000	0.000	0.000	0.000		0.006	-	0.000	0.000	0.000		0.032	-	-			0.000	0.000	0.000		0.693	-	-	0.000	0.000	0.000	0.714	-	-	0.040	
4.400	0.000	0.000	0.000		0.001	-	0.000	0.000	0.000		0.008	-	-			0.000	0.000	0.000		1.09	-	-	0.000	0.000	0.000	1.09	-	-	0.044	
4.800	0.000	0.000	0.000		0.001	-	0.000	0.000	0.000		0.002	-	-			0.000	0.000	0.000		1.49	-	-	0.000	0.000	0.000	1.49	-	-	0.048	
Σύνολα:						0	9					0	0	0	0						0	0				0	0	0	0	
Αριθμός Πράξεων:						0						0	0								0.00					0		0		

Προϊόν Δανεισμού	Υποκείμενος Τίτλος	Πολυμερείς Συναλλαγές[1]					Διμερείς Συναλλαγές[2]		Δανεισμός Τίτλων μέσω ΟΤC[3]
		Ανοιχτές θέσεις[5]	Προσφερόμενη ποσότητα	Μ.Σ.Τ[4]	Όγκος συναλλαγών	Μ.Σ.Τ[4]	Όγκος συναλλαγών	Μ.Σ.Τ[4]	Όγκος συναλλαγών
ALPHABOR	ALPHA BANK (ΚΟ)	223,000	---	---	---	---	---	---	42,884,285
TATTBOR	ATTICA BANK A.T.E. (ΚΟ)	2,500	---	---	10,086	3.31%	---	---	370
CENERBOR	CENERGY HOLDINGS (ΚΑ)	4,500	---	---	---	---	---	---	---
EEEBOR	COCA-COLA HBC AG (ΚΟ)	3,604	---	---	---	---	---	---	70,546
FFGRPBOR	FOLLI-FOLLIE (ΚΟ)	---	---	---	---	---	---	---	1,120,847
FOYRKBOR	FOURLIS ΣΥΜΜΕΤΟΧΩΝ (ΚΟ)	---	---	---	---	---	---	---	4,650
INTRKBOR	INTRACOM HOLDINGS (ΚΟ)	---	---	---	---	---	---	---	---
BELABOR	JUMBO (ΚΟ)	---	---	---	5,000	3.03%	---	---	96,098
LAMDABOR	LAMDA DEVELOPMENT(ΚΟ)	---	---	---	---	---	2,000	0.01%	---
MIGBOR	MARFIN INVESTMENT GROUP (ΚΟ)	---	---	---	---	---	---	---	1,659,474
QUALBOR	QUALITY & RELIABILITY (ΚΟ)	---	---	---	---	---	---	---	---
TITCBOR	TITAN CEMENT (ΚΑ)	---	---	---	---	---	---	---	7,110
VIQBOR	VIHALCO SA/NV (ΚΑ)	2,621	---	---	93	2.65%	---	---	---
ADMIEBOR	ΑΔΜΗΕ ΣΥΜΜΕΤΟΧΩΝ Α.Ε. (ΚΟ)	---	---	---	---	---	---	---	60,644
AEGNBOR	ΑΕΡΟΠΟΡΙΑ ΑΙΓΑΙΟΥ (ΚΟ)	360	---	---	---	---	---	---	6,211
ALMYBOR	ΑΛΟΥΜΥΛ (ΚΟ)	---	---	---	---	---	---	---	---
GEKTERNABOR	ΓΕΚ ΤΕΡΝΑ (ΚΟ)	8,100	---	---	800	2.65%	---	---	24,493
PPCBOR	ΔΕΗ (ΚΟ)	13,000	---	---	---	---	---	---	6,097,753
ETEVBOR	ΕΘΝΙΚΗ ΤΡΑΠΕΖΑ (ΚΟ)	27,000	---	---	---	---	---	---	16,281,673
ELLAKTORBOR	ΕΛΛΑΚΤΩΡ (ΚΟ)	---	---	---	---	---	1,000	0.01%	305,898
EXAEBOR	ΕΛΛΗΝ. ΧΡΗΜΑΤΙΣΤΗΡΙΑ-Χ.Α. (ΚΟ)	---	---	---	---	---	---	---	123,778
ELREBOR	ΕΛΛΗΝΙΚΑ ΠΕΤΡΕΛΑΙΑ (ΚΟ)	---	---	---	---	---	---	---	51,983
EYDAPBOR	ΕΥΔΑΠ (ΚΟ)	---	---	---	---	---	---	---	242,781
INLOTBOR	ΙΝΤΡΑΛΟΤ (ΚΟ)	---	---	---	---	---	---	---	485,512
MOHBOR	ΜΟΤΟΡ ΟΪΛ (ΚΟ)	---	---	---	---	---	---	---	10,420
MYTILBOR	ΜΥΤΙΛΗΝΑΙΟΣ (ΚΟ)	---	---	---	---	---	---	---	45,742
PRABOR	ΟΛΠ (ΚΟ)	---	---	---	---	---	---	---	2,901
OPAPBOR	ΟΠΑΠ (ΚΟ)	3,000	---	---	---	---	---	---	1,369,607
HTOBOR	ΟΤΕ (ΚΟ)	---	---	---	25,000	4.64%	---	---	528,797
TREIRBOR	ΠΕΙΡΑΙΩΣ ΤΡΑΠΕΖΑ (ΚΟ)	5,222	---	---	---	---	---	---	20,427,666
PLAISBOR	ΠΛΑΙΣΙΟ COMPUTERS (ΚΟ)	---	---	---	---	---	---	---	1,000

Σημειώσεις Προϊόντων Δανεισμού

[1] - Πολυμερείς Συμβάσεις Δανειοδοσίας των μεθόδων 8-1, 8-2 και 8-3-3 (σύμφ. Με Αποφ.17 ΔΣ του Χρηματιστηρίου).

[2] - Διμερείς Συμβάσεις Δανειοδοσίας των μεθόδων 8-3-1 και 8-3-2 (σύμφ. Με Αποφ. 20 ΔΣ του Χρηματιστηρίου).

[3] - Τα στοιχεία Συναλλαγής Δανεισμού Τίτλων μέσω ΟΤC δηλώνονται από τους χειριστές ΣΑΤ και αφορούν τις ποσότητες που έχουν καταγραφεί στο ΣΑΤ έως και τη προηγούμενη εργάσιμη ημέρα.

[4] - Μ.Σ.Τ.: - Μέση Σταθμισμένη Τιμή (ως προς τα τεμάχια)

[5] - Τα στοιχεία αφορούν σε ανοιχτές θέσεις πριν την έναρξη της συνεδρίασης

Προϊόν Δανεισμού	Υποκείμενος Τίτλος	Πολυμερείς Συναλλαγές[1]					Διμερείς Συναλλαγές[2]		Δανεισμός Τίτλων μέσω OTC[3]
		Ανοιχτές θέσεις[5]	Προσφερόμενη ποσότητα	Μ.Σ.Τ[4]	Όγκος συναλλαγών	Μ.Σ.Τ[4]	Όγκος συναλλαγών	Μ.Σ.Τ[4]	Όγκος συναλλαγών
SARBOR	ΣΑΡΑΝΤΗΣ ΓΡ. (ΚΟ)	500	---	---	---	---	---	---	612
TENERGYBOR	ΤΕΡΝΑ ΕΝΕΡΓΕΙΑΚΗ (ΚΟ)	---	---	---	---	---	---	---	12,892
EUROBBOR	ΤΡΑΠΕΖΑ EUROBANK ERGASIAS (ΚΟ)	---	---	---	---	---	---	---	62,037,939

Σημειώσεις Προϊόντων Δανεισμού

[1] - Πολυμερείς Συμβάσεις Δανειοδοσίας των μεθόδων 8-1, 8-2 και 8-3-3 (σύμφ. Με Αποφ.17 ΔΣ του Χρηματιστηρίου).

[2] - Διμερείς Συμβάσεις Δανειοδοσίας των μεθόδων 8-3-1 και 8-3-2 (σύμφ. Με Αποφ. 20 ΔΣ του Χρηματιστηρίου).

[3] - Τα στοιχεία Συναλλαγές Δανεισμού Τίτλων μέσω OTC δηλώνονται από τους χειριστές ΣΑΤ και αφορούν τις ποσότητες που έχουν καταγραφεί στο ΣΑΤ έως και τη προηγούμενη εργάσιμη ημέρα.

[4] - Μ.Σ.Τ.: - Μέση Σταθμισμένη Τιμή (ως προς τα τεμάχια)

[5] - Τα στοιχεία αφορούν σε ανοιχτές θέσεις πριν την έναρξη της συνεδρίασης

Κωδικοί και ονομασίες Κλάδων Οικονομικής Δραστηριότητας του Χρηματιστηρίου Αθηνών

12003 - Διαπραγματεύσιμα Αμοιβαία Κεφάλαια	10101010 Υπηρεσίες Ηλεκτρονικών Υπολογιστών
10101015 Λογισμικό	10102030 Υλικό Υπολογιστών
15101010 Εξοπλισμός Τηλεπικοινωνιών	15102015 Υπηρεσίες Τηλεπικοινωνιών
20101010 Υγειονομικές Μονάδες	20101025 Υπηρεσίες Υγείας
20102010 Ιατρικός Εξοπλισμός	20103015 Φαρμακευτικά Προϊόντα
30101010 Τράπεζες	30202000 Διαφοροποιημένες Χρηματοοικονομικές Υπηρεσίες
30202010 Διαχείριση Κεφαλαίων & Θεματοφύλακες	30202015 Επενδυτικές Υπηρεσίες
30302010 Γενικές Ασφάλειες	30302015 Μεσίτες Ασφαλίσεων
35101010 Συμμετοχές & Ανάπτυξη Ακίνητης Περιουσίας	35101015 Υπηρεσίες Ακίνητης Περιουσίας
35102000 Διαφοροποιημένες Α.Ε.Ε.Α.Π.	35102030 Α.Ε.Ε.Α.Π. Επαγγελματικών Χώρων
40201040 Υπηρεσίες Ενοικίασης και Χρηματοδοτικής Μίσθωσης	40202010 Κατασκευή Κατοικιών
40202015 Έπιπλα	40202020 Οικιακές Συσκευές
40203040 Ηλεκτρονική Ψυχαγωγία	40203045 Παιχνίδια
40204020 Ρούχα και Αξεσουάρ	40301010 Ψυχαγωγία
40301030 Εκδόσεις	40301035 Ραδιοτηλεοπτικοί Φορείς
40401010 Διαφοροποιημένοι Έμποροι	40401020 Εμπόριο Ενδυμάτων
40401025 Εμπόριο Προϊόντων Οικιακής Βελτίωσης	40401030 Εξειδικευμένο Λιανικό Εμπόριο
40501010 Αεροπορικές Εταιρείες	40501015 Ταξίδια & Τουρισμός
40501020 Τυχερά Παιχνίδια	40501025 Ξενοδοχεία & Πανσιόν
45101015 Απόσταξη & Οινοπαραγωγή	45101020 Αναψυκτικά
45102010 Γεωργεία, Αλιεία, Εκτροφή και Φυτείες	45102020 Τρόφιμα
45103010 Καπνός	45201010 Λιανικό & Χονδρικό Εμπόριο Τροφίμων
45201020 Είδη Προσωπικής Φροντίδας	50101010 Κατασκευές
50101030 Τσιμέντα	50101035 Άλλα Οικοδομικά Υλικά
50202010 Ηλεκτρικά Εξαρτήματα	50203000 Διαφοροποιημένες Βιομηχανίες
50203015 Πλαστικά	50203030 Υλικά Συσκευασίας
50204000 Μηχανήματα Βιομηχανικού Εξοπλισμού	50204020 Μηχανήματα Κατασκευών
50205010 Προμηθευτές Βιομηχανίας	50205020 Υποστηρικτικές Υπηρεσίες προς Επιχειρήσεις
50205030 Υπηρεσίες Μαζικής Εκτύπωσης	50206015 Εμπορικά Οχήματα & Ανταλλακτικά
50206030 Θαλάσσιες Μεταφορές	50206060 Υπηρεσίες Μεταφορών
55101000 Διαφοροποιημένα Υλικά	55101020 Κλωστοϋφαντουργικά Προϊόντα
55102000 Ορυχεία	55102010 Σίδηρος & Χάλυβας
55102015 Μεταλλουργία	55102035 Αλουμίνιο
60101000 Καθετοποιημένες Εταιρ. Πετρελαίου & Φυσικού Αερίου	60101020 Διυλιστήρια & Εμπορία Πετρελαιοειδών
65101010 Εναλλακτική Ηλεκτρική Ενέργεια	65101015 Συμβατική Ηλεκτρική Ενέργεια
65102030 Ύδρευση	



ATHEX
Athens Stock Exchange

Λεωφ. Αθηνών 110 104 42 Αθήνα
110, Athinon Ave. GR 104 42 Athens
tel. (+30)210-33.66.800, fax (+30)210-33.66.101
www.athexgroup.gr