

20

Ημερήσιο Δελτίο  
Συναλλακτικής Δραστηριότητας

Daily Official List  
of Trading Activity

Δευτέρα, 10 Αυγούστου, 2020

Έτος: 141 Αύξων Αριθμός Συνεδρίασης: 149



**ATHEXGROUP**  
Athens Exchange Group

**Αποποίηση Ευθύνης:**

Η εταιρεία Ελληνικά Χρηματιστήρια-Χρηματιστήριο Αθηνών Ανώνυμη Εταιρεία Συμμετοχών καταβάλλει κάθε δυνατή προσπάθεια ώστε να διασφαλίσει ότι οι πληροφορίες και τα λοιπά στοιχεία που εμφανίζονται στο Ημερήσιο Δελτίο Τιμών (Η.Δ.Τ.) είναι ορθά και πλήρη αλλά δεν έχει καμία ευθύνη για ενδεχόμενο λάθος ή παράλειψη στοιχείων και / ή ευθύνη σχετικά με την ακρίβεια, αξιοπιστία, επικαιροποίηση και πληρότητα των παραπάνω πληροφοριών και στοιχείων ή ευθύνη προερχόμενη άμεσα ή έμμεσα από την χρήση των παραπάνω πληροφοριών.

Η Εταιρία δεν έχει καμία ευθύνη για την ακρίβεια των στοιχείων που περιλαμβάνονται στις ανακοινώσεις των εισηγμένων εταιρειών. Πιθανές προσβολές δικαιωμάτων τρίτων από το περιεχόμενο των ανακοινώσεων συνιστούν αποκλειστική ευθύνη του αποστολέα των ανακοινώσεων.

Όλα τα αναγραφόμενα στο Η.Δ.Τ. στοιχεία παρέχονται μόνο για τους σκοπούς της πληροφόρησης και δεν συνιστούν παροχή επενδυτικών συμβουλών ή πρόσκληση για επένδυση σε κινητές αξίες που διαπραγματεύονται στο Χρηματιστήριο Αθηνών.

Αναγνωρίζεται και συμφωνείται ότι όλα τα δικαιώματα επί των πληροφοριών που εμφανίζονται στο Η.Δ.Τ. θα αποτελούν κυριότητα της εταιρίας και οποιοδήποτε άλλο δικαίωμα συμπεριλαμβανομένου του δικαιώματος πνευματικής ιδιοκτησίας, σήματος κλπ. ανήκουν στο Χρηματιστήριο Αθηνών.

Τα ανωτέρω στοιχεία αποτελούν ιδιοκτησία της Εταιρίας και προστατεύονται σύμφωνα με τις διατάξεις περί πνευματικής ιδιοκτησίας. Απαγορεύεται α) η με οποιοδήποτε τρόπο ή μέσο αναπαραγωγή, αναδημοσίευση, τροποποίηση, αντιγραφή, πώληση, μετάδοση ή διανομή του συνόλου ή μέρους τους, χωρίς αναφορά στην πηγή και β) η εμπορική εκμετάλλευση των στοιχείων από τρίτους.

Η Εταιρία δεν φέρει καμία ευθύνη προερχόμενη άμεσα ή έμμεσα από χρήση ή τυχόν αλλοίωση των ανωτέρω στοιχείων όταν αυτά χρησιμοποιούνται από

**Ελληνικά Χρηματιστήρια - Χρηματιστήριο Αθηνών Α.Ε. Συμμετοχών**

Λεωφόρος Αθηνών 110, 10442 Αθήνα, Τηλ: (210) 33.66.800, Fax: (210) 32.13.938

[www.athexgroup.gr](http://www.athexgroup.gr)

**Χρηματιστηριακό Κέντρο Θεσσαλονίκης**

Κατούνη 16-18, Θεσ/νίκη 546 25, Τηλ: (2310) 567.667, Fax: (2310) 530.455

**Συνεγγυητικό Κεφάλαιο Εξασφάλισης Επενδυτικών Υπηρεσιών**

Φειδίου 14-16, Αθήνα 106 78, Τηλ: (210) 33.04.682, Fax: (210) 33.04.155

**Επιτροπή Κεφαλαιαγοράς**

Κολοκοτρώνη 1 & Σταδίου 1, Αθήνα 105 62, Τηλ: (210) 33.77.100, Fax: (210) 33.77.173

**Πίνακας Περιεχομένων****Ενότητα 1: Στατιστικά Στοιχεία Χρεογράφων, Παραγώγων και Δανεισμού**

- Οι Αγορές Χρεογράφων Παραγώγων Δανεισμού
- Χρηματιστηριακοί Δείκτες
- Αναλυτικά Στοιχεία Συναλλαγών Αγοράς Χρεογράφων
- Στοιχεία Συναλλαγών Κλάδων Χρηματιστηρίου Αθηνών & Χρηματοοικονομικών Προϊόντων (Δ.Α.Κ.)
- Οι 10 Μετοχές με τη μεγαλύτερη Άνοδο & Πτώση
- Αναλυτικά Στοιχεία Συναλλαγών Αγοράς Παραγώγων

**Ενότητα 2: Αναλυτικά Στοιχεία Συναλλαγών Χρεογράφων**

- Αναλυτικά Στοιχεία Συναλλαγών Χρεογράφων
- Σημειώσεις Χρεογράφων

**Ενότητα 3: Στοιχεία Συναλλαγών Χρεογράφων**

- Στοιχεία Συναλλαγών Πακέτων
- Στοιχεία Συναλλαγών Δικαιωμάτων

- Στοιχεία Δανεισμού Τίτλων
- Στοιχεία Συναλλαγών Εκποιήσεων
- Στοιχεία Συναλλαγών Εκποιήσεων Ενσώματων Ονομαστικών Μετοχών
- Στοιχεία Ενεργητικού Διαπραγματεύσιμων Αμοιβαίων Κεφαλαίων (Δ.Α.Κ.)
- Χαρακτηριστικά Διαπραγματεύσιμων Αμοιβαίων Κεφαλαίων (Δ.Α.Κ.)

**Ενότητα 4: Ανακοινώσεις****Ενότητα 5: Ομόλογα Διαπραγματεύσιμα στην Αγορά Αξιών Σταθερού Εισοδήματος**

- Ομολογιακά Δάνεια Επιχειρήσεων – Οργανωμένη Αγορά (Μετατρέψιμα)
- Ομολογιακά Δάνεια Επιχειρήσεων – Οργανωμένη Αγορά (Μη Μετατρέψιμα)
- Ομόλογα Ελληνικού Δημοσίου
- Έντοκα Γραμμάτια & Zero Coupon Ομόλογα Ελληνικού Δημοσίου
- Ομόλογα Ελληνικού Δημοσίου Διαπραγματεύσιμα με τη Μέθοδο Εκφώνησης - Αντιφώνησης
- Ομόλογα Κρατικών Τραπεζών

**Ενότητα 6: Πρόσθετα Στοιχεία Ενημέρωσης**

- Πίνακας Μελών Χρηματιστηρίου Αθηνών και Μελών ΕΤ.ΕΚ.
- Πίνακας Μετοχών Υπό Ειδική Διαπραγμάτευση
- Γνωστοποιήσεις Συναλλαγών - Κατάλογος Υπόχρεων Προσώπων

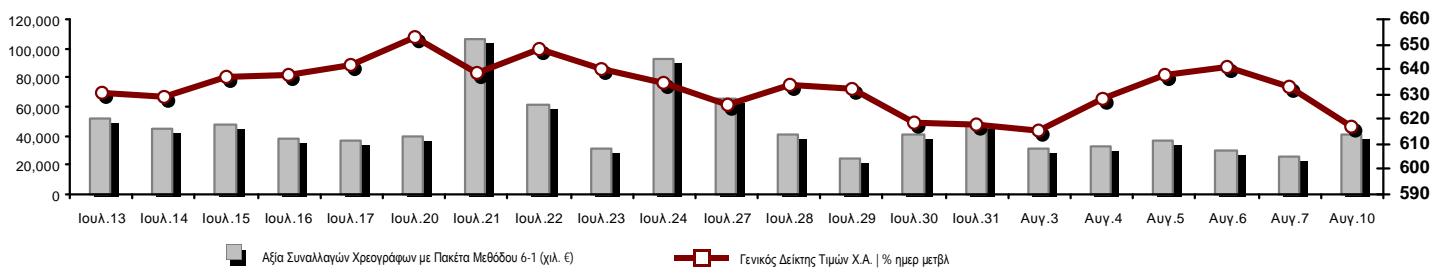
**Ενότητα 7: Αναλυτικά Στοιχεία Συναλλαγών Αγοράς Παραγώγων**

- Συμβόλαια Μελλοντικής Εκπλήρωσης σε Δείκτες
- Συμβόλαια Μελλοντικής Εκπλήρωσης σε Μετοχές
- Δικαιώματα Προαίρεσης σε Δείκτες
- Δικαιώματα Προαίρεσης σε Μετοχές
- Στοιχεία Συναλλαγών Προϊόντων Δανεισμού

**Παράρτημα Α: Κωδικοί και ονομασίες Κλάδων Οικονομικής Δραστηριότητας του Χρηματιστηρίου Αθηνών**

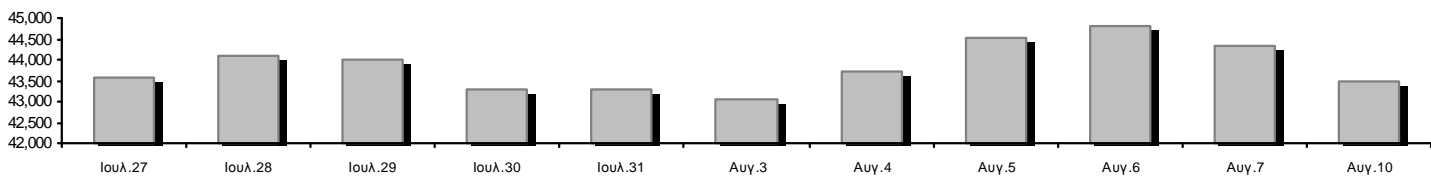
**Οι Αγορές Χρεογράφων Παραγώγων Δανεισμού**

**Γενικός Δείκτης Τιμών και Αξία Συναλλαγών Μετοχών και Παραγώγων**

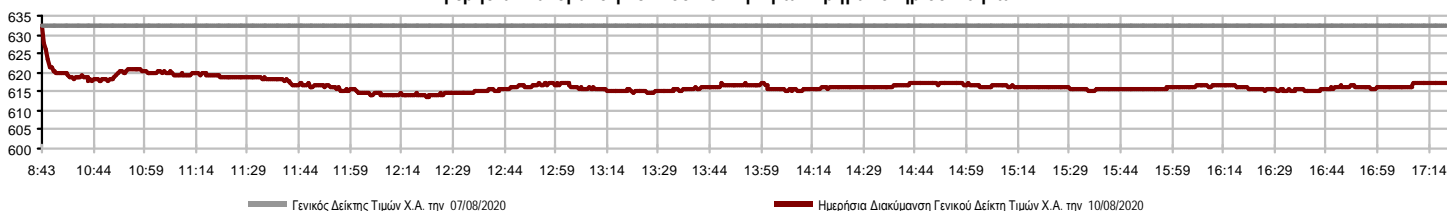


<b>Κεφαλαιοποίηση Χ.Α. (εκατ €)**:</b>	43,470.70	<b>Συνολικές Ανοικτές Θέσεις σε Παράγωγα</b>	287,318
Ημερήσια μεταβολή: εκατ. €   %	-881.44 -1.99%	Ανοικτές θέσεις σε ΣΜΕ επί Δεικτών   % ημερ μετβλ	4,739 -1.68%
Μέση ετήσια Κεφ/ποίηση: εκατ. €   % Μετβλ. Μέση προηγ. έτος	48,253.69 -11.92%	Ανοικτές θέσεις σε ΣΜΕ επί μετοχών   % ημερ μετβλ	279,969 -1.00%
<b>Γενικός Δείκτης Τιμών Χ.Α.   % ημερ μετβλ</b>	617.33 -2.42%	Ανοικτές θέσεις σε Δικαιώματα επί Δεικτών   % ημερ μετβλ	1,311 -4.38%
<b>Κεφαλαιοποίηση Γενικού Δείκτη (εκατ. €)</b>	38,314.66	Ανοικτές θέσεις σε Δικαιώματα επί μετοχών   % ημερ μετβλ	1,299 0.00%
Ημερήσια μεταβολή (εκατ. €)	-839.59		
<b>Αξία Συναλλαγών Χρεογράφων με Πακέτα Μεθόδου 6-1 (χιλ. €)</b>	41,454.67	<b>Πλήθος Συμβολαίων Παραγώγων:</b>	41,199
Ημερήσια μεταβολή: %	16,143.18 63.78%	Ημερήσια μεταβολή: τμχ   %	20,408 98.16%
Μέση Αξία Συν/γών ΥΙD: χιλ. €   % Μετβλ Μέση προηγ. έτος	68,733.12 4.45%	Μέσος Όγκος Συμβ. ΥΙD: % Μετβλ Μέσο προηγ. Έτος	37,497 -10.50%
<b>Αξία Συναλλαγών Πακέτων Μεθόδου 6-1 (χιλ. €)</b>	4,069.94	<b>Πλήθος Πράξεων Παραγώγων:</b>	3,059
<b>Αξία Συναλλαγών Πακέτων Μεθόδου 6-2 &amp; 6-3 (χιλ. €)</b>	351.38	Ημερήσια μεταβολή: πλήθος   %	1,687 122.96%
<b>Αξία Συναλλαγών Ομολόγων (χιλ.€)</b>	379.05	Μέσο Πλήθος Πράξεων ΥΙD: % Μετβλ Μέσο προηγ. Έτος	2,709 -4.93%
<b>Όγκος Συναλλαγών Χρεογράφων με Πακέτα Μεθόδου 6-1 (χιλ. Τμχ)</b>	37,846.17	<b>Συνολικές Ανοικτές Θέσεις σε Δανεισμό</b>	560,165
Ημερήσια μεταβολή: χιλ. τμχ   %	20,711.43 120.87%	Ημερήσια μεταβολή: τμχ   %	237,174 73.43%
Μέσος Όγκος Συν/γών ΥΙD: % Μετβλ Μέσο προηγ. Έτος	45,107.29 42.08%	<b>Πλήθος Συναλλαγών Δανεισμού (Πολυμερής/Διμερής)</b>	305,721
<b>Όγκος Συναλλαγών Πακέτων Μεθόδου 6-1 (χιλ. Τεμάχια)</b>	7,445.79	Ημερήσια μεταβολή: τμχ   %	58,763
<b>Όγκος Συναλλαγών Πακέτων Μεθόδου 6-2 &amp; 6-3 (χιλ. Τεμάχια)</b>	30.84	<b>Πλήθος Πολυμερών Συναλλαγών</b>	207,218
<b>Όγκος Συναλλαγών Ομολόγων</b>	383,000	<b>Πλήθος Διμερών Συναλλαγών</b>	98,503
<b>Πλήθος Πράξεων Χρεογράφων με Πακέτα Μεθόδου 6-1</b>	29,214	<b>Πλήθος Πράξεων Δανεισμού:</b>	42
Ημερήσια μεταβολή: πλήθος   %	13,911 90.90%	Ημερήσια μεταβολή: %	-10
Μέσο Πλήθος Πράξεων ΥΙD: % Μετβλ Μέσο προηγ. Έτος	34,047 25.41%	<b>Πλήθος Πράξεων Πολυμερών Συναλλαγών</b>	41
<b>Πλήθος πακέτων Μεθόδου 6-1</b>	3	<b>Πλήθος Πράξεων Διμερών Συναλλαγών</b>	1
<b>Πλήθος πακέτων Μεθόδου 6-2 &amp; 6-3</b>	3		
<b>Πλήθος συναλλαγών Ομολόγων</b>	47		

**Κεφαλαιοποίηση Χ.Α. (εκατ €)\*\***



**Ημερήσια Διακύμανση Γενικού Δείκτη Τιμών Χρηματιστηρίου Αθηνών**



**Χρηματιστηριακοί Δείκτες**

Όνομασία Δείκτη	10/08/2020	07/08/2020	Δ μον.	Δ %	Κατώτερη	Ανώτερη	Κατ.έτους	Ανωτ.έτους	Ετησ. μεταβ.
Γενικός Δείκτης Τιμών Χ.Α.	617.33	632.63	-15.30	-2.42%	613.75	632.63	469.55	949.20	-32.66%
FTSE/Χ.Α. Large Cap	1,481.79	1,519.65	-37.86	-2.49%	1,474.44	1,519.65	1,135.79	2,371.26	-35.52%
FTSE/Χ.Α. Mid Cap	824.77	852.37	-27.60	-3.24%	821.19	852.37	659.09	1,298.86	-30.99%
FTSE/Χ.Α.-Χ.Α.Κ. Τραπεζικός Δείκτης	225.97	235.92	-9.95	-4.22%	224.21	235.92	199.24	673.55	-66.27%
FTSE/Χ.Α. Υψηλής Μερισματικής Απόδοσης	2,293.47	2,340.61	-47.14	-2.01%	2,279.22	2,340.61	1,730.40	3,015.23	-22.03%
FTSE/Χ.Α. Διεθνούς Δραστηριοποίησης Plus	1,724.28	1,773.63	-49.35	-2.78%	1,714.73	1,773.63	1,269.53	2,435.50	-25.64%
FTSE/Χ.Α. Mid & Small Cap Θεμελιωδών Μεγεθών	2,418.40	2,423.24	-4.84	-0.20%	2,373.78	2,427.07	2,028.59	3,205.70	-18.73%
Δείκτης ATHEX Select Plus	2,271.51	2,329.27	-57.76	-2.48%	2,252.13	2,329.27	1,698.34	3,182.42	-24.23%
Δείκτης ATHEX Select	2,275.36	2,346.82	-71.46	-3.04%	2,244.09	2,346.82	1,734.15	3,581.16	-30.48%
FTSE/Χ.Α. Δείκτης Αγοράς	376.83	385.49	-8.66	-2.25%	375.54	385.49	282.92	587.56	-33.75%
Δείκτης FTSE Med	3,967.04	3,967.70	-0.66	-0.02%			3,062.99	5,342.28	-20.32%
Δείκτης Συνολικής Απόδοσης Γενικού Δείκτη Χ.Α.	1,034.93	1,060.58	-25.65	-2.42%	1,028.92	1,060.58	770.25	1,557.05	-30.80%
FTSE/Χ.Α. Large Cap Συνολικής Απόδοσης	2,266.58	2,324.50	-57.92	-2.49%			1,760.89	3,542.27	-33.60%
FTSE/Χ.Α. Mid Cap Συνολικής Απόδοσης	1,027.46	1,061.85	-34.39	-3.24%			818.92	1,582.98	-29.48%
FTSE/Χ.Α.-Χ.Α.Κ. Τραπεζικός Δείκτης Συνολ. Αποδ.	197.91	206.63	-8.72	-4.22%			176.97	588.56	-66.27%
Ελληνικός Δείκτης Mid & Small Cap	939.11	963.60	-24.49	-2.54%	932.13	963.60	701.19	1,312.90	-25.08%
FTSE/Χ.Α. Τράπεζες	298.57	311.71	-13.14	-4.22%	296.23	311.71	263.25	889.92	-66.27%
FTSE/Χ.Α. Ασφάλειες	1,415.12	1,407.15	7.97	0.57%	1,343.37	1,431.07	1,076.29	2,088.80	-30.12%
FTSE/Χ.Α. Χρηματοοικονομικές Υπηρεσίες	615.51	641.33	-25.82	-4.03%	609.88	641.33	548.44	1,123.81	-38.26%
FTSE/Χ.Α. Βιομηχανικά Προϊόντα & Υπηρεσίες	1,948.01	2,036.28	-88.27	-4.33%	1,924.35	2,036.28	1,302.84	2,712.84	-23.95%
FTSE/Χ.Α. Εμπόριο	45.86	46.85	-0.99	-2.11%	45.76	46.97	38.18	75.77	-34.15%
FTSE/Χ.Α. Ακίνητης Περιουσίας	3,819.59	3,865.56	-45.97	-1.19%	3,773.16	3,865.56	2,945.19	5,826.74	-30.11%
FTSE/Χ.Α. Καταναλωτικά Προϊόντα & Υπηρεσίες	8,304.86	8,542.95	-238.09	-2.79%	8,281.17	8,542.95	5,596.91	10,280.00	-15.34%
FTSE/Χ.Α. Τρόφιμα & Ποτά	8,671.81	8,797.48	-125.67	-1.43%	8,593.48	8,797.48	5,768.28	13,004.12	-23.01%
FTSE/Χ.Α. Πρώτες Ύλες	3,691.36	3,854.32	-162.96	-4.23%	3,683.33	3,889.88	2,713.19	7,435.44	-42.84%
FTSE/Χ.Α. Κατασκευές & Υλικά	2,079.05	2,110.73	-31.68	-1.50%	2,026.28	2,110.73	1,403.78	3,344.96	-32.57%
FTSE/Χ.Α. Ενέργεια	2,822.61	2,882.91	-60.30	-2.09%	2,774.29	2,882.91	2,268.39	5,154.35	-44.09%
FTSE/Χ.Α. Ταξίδια & Αναψυχή	1,222.13	1,262.81	-40.68	-3.22%	1,218.69	1,262.81	904.20	2,084.49	-36.99%
FTSE/Χ.Α. Τεχνολογία	750.61	787.30	-36.69	-4.66%	742.07	787.30	537.98	1,029.21	-16.64%
FTSE/Χ.Α. Τηλεπικοινωνίες	3,542.38	3,583.00	-40.62	-1.13%	3,509.96	3,583.00	2,480.07	3,960.95	-9.75%
FTSE/Χ.Α. Υπηρεσίες Κοινής Ωφέλειας	3,363.25	3,410.21	-46.96	-1.38%	3,321.82	3,410.21	1,865.80	3,457.24	5.58%
FTSE/Χ.Α. Υγεία	451.60	452.23	-0.63	-0.14%	450.98	454.05	395.48	508.96	-10.54%
Δείκτης Όλων των Μετοχών Χ.Α.	152.71	155.81	-3.10	-1.99%	152.71	152.71	122.81	223.49	-29.19%
Ελληνικός Δείκτης Εταιρικών Ομολόγων	116.47	116.49	-0.02	-0.02%			106.56	121.22	-3.16%
Ελληνικός Δείκτης Τιμών Εταιρικών Ομολόγων	90.78	90.81	-0.02	-0.03%			84.04	96.15	-5.15%

Σημείωση 1: Το κλείσιμο των Δεικτών FTSE/Med 100, Ελληνικός Δείκτης Εταιρικών Ομολόγων και, Ελληνικός Δείκτης Τιμών Εταιρικών Ομολόγων αφορούν την συνεδρίαση της 06/08/2020.

Σημείωση 2: Ο Ελληνικός Δείκτης Mid & Small Cap είναι Customized δείκτης υπολογιζόμενος από το Χρηματιστήριο Αθηνών.

**Αναλυτικά Στοιχεία Συναλλαγών Αγοράς Χρεογράφων**

	Όλα τα Χρεόγραφα	Κύρια Αγορά	Επιτήρηση	Διαπραγματεύσιμα Αμοιβαία Κεφάλαια
<b>Σύνολα</b>	115	100	14	1
Ανοδικές / Καθοδικές / Σταθερές:	17 / 76 / 22	15 / 72 / 13	2 / 3 / 9	0 / 1 / 0
<b>Κεφαλαιοποίηση Χ.Α. (εκατ €) **</b>	43,470.70	43,220.95	249.75	
Μέση Ημερήσια Αξία Συν/γών (χιλ. €)	68,733.12	68,703.87	76.56	52.80
<b>Αξία Συναλλαγών</b>	41,806.05	41,747.86	57.53	0.67
Κύριος Πίνακας:	37,384.73	37,326.53	57.53	0.67
Προσυμφωνημένων Συναλλαγών 6_1_2_3:	4,421.33	4,421.33	0.00	0.00
Πίνακας Εκποιήσεων:	0.00	0.00	0.00	0.00
Πίνακας Ειδικών Όρων:	0.00	0.00	0.00	0.00
Μέσος Ημερήσιος Όγκος Συναλλαγών	45,107,292	44,623,170	513,716	2,817
<b>Όγκος Συναλλαγών</b>	37,877,013	37,422,800	454,168	45
Κύριος Πίνακας:	30,400,380	29,946,167	454,168	45
Προσυμφωνημένων Συναλλαγών 6_1_2_3:	7,476,633	7,476,633	0	0
Πίνακας Εκποιήσεων:	0	0	0	0
Πίνακας Ειδικών Όρων:	0	0	0	0
Μέσο Ημερήσιο Πλήθος Πράξεων	34,047	33,909	136	4
<b>Αριθμός Πράξεων</b>	29,217	29,091	124	2
Κύριος Πίνακας:	29,211	29,085	124	2
Προσυμφωνημένων Συναλλαγών 6_1_2_3:	6	6	0	0
Πίνακας Εκποιήσεων:	0	0	0	0
Πίνακας Ειδικών Όρων:	0	0	0	0

**Στοιχεία Συναλλαγών Κλάδων Χρηματιστηρίου Αθηνών & Χρηματοοικονομικών Προϊόντων (Δ.Α.Κ.)**

Κωδικός	Κλάδοι	Ανοδικές / Καθοδικές / Σταθερές	Αριθμός Πράξεων	Όγκος Συναλλαγών	Αξία Συναλλαγών	% στη Συνολική Αξία
12000	- Χρηματοοικονομικά Προϊόντα	0 / 1 / 0	2	45	669.60	0.00%
3510	- Ακίνητη Περιουσία	2 / 5 / 1	1,176	585,606	3,022,396.74	7.23%
3030	- Ασφάλειες	1 / 0 / 0	59	11,151	38,562.12	0.09%
5020	- Βιομηχανικά Προϊόντα & Υπηρεσίες	3 / 11 / 4	1,813	506,652	2,156,588.30	5.16%
4040	- Εμπόριο	1 / 4 / 0	261	62,620	212,890.16	0.51%
6010	- Ενέργεια	0 / 3 / 0	1,652	219,751	2,001,853.19	4.79%
4020	- Καταναλωτικά Προϊόντα & Υπηρεσίες	2 / 4 / 3	1,190	233,861	1,464,900.10	3.50%
5010	- Κατασκευές & Υλικά Κατασκευών	1 / 8 / 2	2,735	1,266,404	2,596,893.25	6.21%
4030	- Μέσα Ενημέρωσης	0 / 0 / 2	4	1,121	213.37	0.00%
4520	- Προσωπική Φροντίδα, Φάρμακα & Παντοπωλεία	1 / 2 / 0	235	48,312	263,390.65	0.63%
5510	- Πρώτες Ύλες	2 / 8 / 2	511	229,568	406,000.35	0.97%
4050	- Ταξίδια και Αναψυχή	0 / 5 / 1	1,953	777,160	3,494,389.59	8.36%
1010	- Τεχνολογία	1 / 6 / 2	285	58,223	135,158.78	0.32%
1510	- Τηλεπικοινωνίες	1 / 2 / 1	1,670	616,181	3,744,283.35	8.96%
3010	- Τράπεζες	0 / 6 / 0	11,510	30,699,105	15,900,136.17	38.03%
4510	- Τρόφιμα, Ποτά & Καπνοβιομηχανίες	0 / 4 / 1	206	33,457	377,905.64	0.90%
2010	- Υγεία	1 / 2 / 1	36	8,914	12,305.24	0.03%
6510	- Υπηρεσίες Κοινής Ωφέλειας	1 / 3 / 1	3,194	1,167,689	5,684,462.56	13.60%
3020	- Χρηματοοικονομικές Υπηρεσίες	0 / 2 / 1	725	1,351,193	293,053.75	0.70%

**Οι 10 Μετοχές με τη μεγαλύτερη Άνοδο & Πτώση**

**Κύρια Αγορά**

Μετοχές με τη μεγαλύτερη Θετική μεταβολή τιμής	Τιμή κλεισ.	Μεταβ.	Μετοχές με τη μεγαλύτερη Αρνητική μεταβολή τιμής	Τιμή κλεισ.	Μεταβ.
ΤΕΡΝΑ ΕΝΕΡΓΕΙΑΚΗ (ΚΟ)	12	2.22% #	INTRAKAT (ΚΟ)	1.105	-11.60% α
ΣΑΡΑΝΤΗΣ ΓΡ. (ΚΟ)	8.62	1.05% #	ΚΕΚΡΟΨ (ΚΟ)	2.025	-8.99% α
ΕΝΤΕΡΣΟΦΤ (ΚΟ)	1.54	0.65% #	INTRACOM HOLDINGS (ΚΟ)	0.608	-7.88% α
ΕΥΡΩΠΑΪΚΗ ΠΙΣΤΗ (ΚΟ)	3.55	0.57% #	ΠΕΙΡΑΙΩΣ ΤΡΑΠΕΖΑ (ΚΟ)	1.1	-7.56% α
			ΑΤΤΙΣΑ BANK Α.Τ.Ε. (ΚΟ)	0.169	-6.42% α
			ΚΥΡΙΑΚΟΥΛΗΣ (ΚΟ)	1.03	-6.36% α
			ΕΘΝΙΚΗ ΤΡΑΠΕΖΑ (ΚΟ)	1.08	-6.17% α
			ΕΛΒΑΛΧΑΛΚΟΡ (ΚΟ)	1.174	-5.93% α
			ΑΕΡΟΠΟΡΙΑ ΑΙΓΑΙΟΥ (ΚΟ)	3.4	-5.56% α
			ΤΕΧΝΙΚΗ ΟΛΥΜΠΙΑΚΗ (ΚΟ)	1.302	-5.51% α
Μετοχές με τη μεγαλύτερη Αξία Συναλλαγών	Αξία (χιλ. €)	Μεταβ.	Μετοχές με το μεγαλύτερο Όγκο Συναλλαγών	Όγκος	Μεταβ.
EUROBANK HOLDINGS (ΚΟ)	5,871.59	-1.33% α	EUROBANK HOLDINGS (ΚΟ)	15,955,412	-1.33% α
ALPHA BANK (ΚΟ)	4,843.76	-4.62% α	ALPHA BANK (ΚΟ)	9,845,195	-4.62% α
ΟΤΕ (ΚΟ)	3,531.31	-1.08% α	ΕΘΝΙΚΗ ΤΡΑΠΕΖΑ (ΚΟ)	2,676,831	-6.17% α
ΟΠΑΠ (ΚΟ)	3,299.95	-3.06% α	ΠΕΙΡΑΙΩΣ ΤΡΑΠΕΖΑ (ΚΟ)	1,905,651	-7.56% α
ΕΘΝΙΚΗ ΤΡΑΠΕΖΑ (ΚΟ)	2,931.13	-6.17% α	MARFIN INVESTMENT GROUP (ΚΟ)	1,270,850	-3.40% α
LAMDA DEVELOPMENT(ΚΟ)	2,897.26	-0.71% α	ΕΛΛΑΚΤΩΡ (ΚΟ)	838,235	-2.81% α
ΔΕΗ (ΚΟ)	2,347.10	-4.59% α	ΔΕΗ (ΚΟ)	631,676	-4.59% α
ΤΕΡΝΑ ΕΝΕΡΓΕΙΑΚΗ (ΚΟ)	2,219.09	2.22% #	LAMDA DEVELOPMENT(ΚΟ)	515,772	-0.71% α
ΠΕΙΡΑΙΩΣ ΤΡΑΠΕΖΑ (ΚΟ)	2,131.25	-7.56% α	ΟΠΑΠ (ΚΟ)	424,839	-3.06% α
ΜΥΤΙΛΗΝΑΙΟΣ (ΚΟ)	1,684.38	-4.82% α	INTRACOM HOLDINGS (ΚΟ)	332,747	-7.88% α

Σημείωση: Απεικονίζονται οι Μετοχές που δεν ανήκουν στις Κατηγορίες Χαμηλής Διασποράς και Επιτήρησης και πραγματοποιήσαν κατά τη διάρκεια της συνεδρίασης Αξία Συναλλαγών μεγαλύτερη από 10,000 Ευρώ.

**Αναλυτικά Στοιχεία Συναλλαγών Αγοράς Παραγώγων**

	Αριθμός Πράξεων	Όγκος	Ανοικτές θέσεις
<b>Σ.Μ.Ε. σε Δείκτες</b>	305	934	4,739
FTSE/X.A. Large Cap	305	934	4,739
<b>Σ.Μ.Ε. σε Μετοχές</b>	2,745	40,199	279,969
ΑΔΜΗΕ ΣΥΜΜΕΤΟΧΩΝ Α.Ε. (ΚΟ)	73	360	3,549
ALPHA BANK (ΚΟ)	536	10,576	92,696
ΑΤΤΙΚΑ BANK Α.Τ.Ε. (ΚΟ)	0	0	0
COCA-COLA HBC AG (ΚΟ)	5	9	95
CENERGY HOLDINGS (ΚΑ)	11	69	2,096
ΕΛΛΑΚΤΩΡ (ΚΟ)	140	829	10,660
EUROBANK HOLDINGS (ΚΟ)	304	14,137	42,256
ΕΥΔΑΠ (ΚΟ)	0	0	102
FOURLIS ΣΥΜΜΕΤΟΧΩΝ (ΚΟ)	0	0	53
ΓΕΚ ΤΕΡΝΑ (ΚΟ)	37	103	3,243
ΕΛΛΗΝ. ΧΡΗΜΑΤΙΣΤΗΡΙΑ-Χ.Α. (ΚΟ)	16	56	1,344
ΕΛΛΗΝΙΚΑ ΠΕΤΡΕΛΙΑΙΑ (ΚΟ)	18	47	1,362
INTRACOM HOLDINGS (ΚΟ)	8	102	940
JUMBO (ΚΟ)	28	48	417
LAMDA DEVELOPMENT(ΚΟ)	56	203	2,115
MARFIN INVESTMENT GROUP (ΚΟ)	16	414	44,602
ΜΟΤΟΡ ΟΪΛ (ΚΟ)	48	110	622
ΜΥΤΙΛΗΝΑΙΟΣ (ΚΟ)	92	367	5,209
ΕΘΝΙΚΗ ΤΡΑΠΕΖΑ (ΚΟ)	358	5,543	33,634
ΟΠΑΠ (ΚΟ)	59	311	2,329
ΟΤΕ (ΚΟ)	42	174	2,157
ΟΛΠ (ΚΟ)	2	27	352
ΠΕΙΡΑΙΩΣ ΤΡΑΠΕΖΑ (ΚΟ)	491	5,567	15,533
ΔΕΗ (ΚΟ)	169	539	8,511
ΤΕΡΝΑ ΕΝΕΡΓΕΙΑΚΗ (ΚΟ)	169	375	2,142
ΤΙΤΑΝ CEMENT (ΚΑ)	48	195	1,774
ΒΙΟΗΑΛCO SA/NV (ΚΑ)	19	38	2,176
<b>Δικαιώματα σε Δείκτες</b>	7	26	1,311
FTSE/X.A. Large Cap	7	26	1,311
<b>Δικαιώματα σε Μετοχές</b>	2	40	1,299
ALPHA BANK (ΚΟ)	0	0	110
ΕΘΝΙΚΗ ΤΡΑΠΕΖΑ (ΚΟ)	0	0	460
ΟΠΑΠ (ΚΟ)	0	0	337
ΟΤΕ (ΚΟ)	0	0	147
ΠΕΙΡΑΙΩΣ ΤΡΑΠΕΖΑ (ΚΟ)	0	0	14
ΔΕΗ (ΚΟ)	2	40	231
<b>Συνολική Δραστηριότητα</b>	3,059	41,199	287,318



Ημερήσιο Δελτίο Τιμών

Έτος: 141 Αύξων Αριθμός Συνεδρίασης: 149

Ενότητα 2: Αναλυτικά Στοιχεία Συναλλαγών Χρεογράφων

Δευτέρα, 10 Αυγούστου, 2020

Πληθος Χρεογράφων	Ονομ. Αξία	Μερίσματα [1]			Ημερ. Τελευτ. Αποκοπής		Σημ. Χρεόγραφα	Τιμή κλεισίματος	% μεταβ.	Προηγ. Κλεισίση-ημ/νία	Άνοιγμα	Κατωτ Τιμή	Ανωτ Τιμή	Τελ Σταθμ Τιμή	Τελευταία ζήτηση [7]	Τελευταία προσφορά [7]	Ρ/Ε μετά φ. Χρήση	Όγκος	Πράξεις	Αξία Συναλλαγών[8]	Χ.Α. Εταιρείας (χιλ. €) [3,5]	Χαμηλό έτους	Υψηλό έτους	Κλάδος [4]
		2017	2018	2019	Μέρισμα [2]	Δικαίωμα																		

Κύρια Αγορά - Υψηλής Συναλλακτικής Δραστηριότητας

1,543,699,381	0.300	---	---	---	07/04/2008	18/04/2017	---	ALPHA BANK (ΚΟ)	0.495	-4.62	€	0.519	07/08/2020	0.5002	0.4832	0.504	0.495	0.492	2000@0.492	3800@0.496	---	---	9,845,195	3,982	4,843,755.95	764,131.19	0.4832	1.928	30101010
461,254,013	0.300	---	---	---	04/06/2008	30/04/2018	---	ATTICA BANK A.T.E. (ΚΟ)	0.169	-6.42	€	0.1806	07/08/2020	0.174	0.167	0.176	0.169	0.176	2486@0.169	13020@0.170	---	---	310,602	187	52,954.71	77,951.93	0.16	0.412	30101010
48,855,000	0.080	(0.275)	(0.375)	0.23	20/07/2020	25/06/2019	---	AUTOHELLAS (ΚΟ)	3.425	-1.44	€	3.475	07/08/2020	3.35	3.23	3.425	3.425	3.38	1000@3.38	950@3.43	---	---	48,467	192	163,798.60	167,328.38	3.08	8.28	40201040
190,162,681	---	---	---	---	07/12/2016	---	---	CENERGY HOLDINGS (ΚΑ)	0.876	-5.20	€	0.924	07/08/2020	0.912	0.864	0.918	0.876	0.887	201@0.873	2000@0.890	---	---	73,276	117	65,021.36	166,582.51	0.585	1.51	50202010
370,251,684	6.70	0.54	2.57	0.62	02/07/2020	29/04/2013	---	COCA-COLA HBC AG (ΚΟ)	23.16	-1.41	€	23.49	07/08/2020	23.2	22.95	23.37	23.16	23.197	1000@22.96	80@23.16	---	---	10,722	122	248,718.96	8,575,029.00	15.385	34.88	45101020
13,400,000	0.300	---	---	---	28/12/2015	18/01/2019	---	EPSILON NET (ΚΟ)	2.52	-2.33	€	2.58	07/08/2020	2.54	2.48	2.54	2.52	2.515	1100@2.50	2725@2.52	---	---	1,710	13	4,300.40	33,768.00	1.6	2.96	10101015
3,709,161,852	0.230	---	---	---	02/05/2008	20/05/2019	---	EUROBANK HOLDINGS (ΚΟ)	0.37	-1.33	€	0.375	07/08/2020	0.3601	0.358	0.37	0.37	0.368	95998@0.370	100@0.370	---	---	15,955,412	2,113	5,871,592.51	1,372,389.89	0.282	0.924	30101010
52,004,961	0.810	---	---	---	21/06/2010	23/07/2019	---	FOURLIS ΣΥΜΜΕΤΟΧΩΝ (ΚΟ)	3.82	-2.30	€	3.91	07/08/2020	3.86	3.81	3.88	3.82	3.823	18372@3.82	1405@3.86	---	---	49,591	181	189,582.15	198,658.95	2.745	5.98	40401010
136,059,759	0.880	0.36	0.39	0.062	30/06/2020	05/03/2014	---	JUMBO (ΚΟ)	15.84	-2.82	€	16.3	07/08/2020	16.14	15.7	16.3	15.84	15.987	41@15.80	50@16.05	---	---	77,134	832	1,233,147.47	2,155,186.58	9.94	19.48	40203045
176,736,715	0.300	---	---	---	30/05/2007	27/11/2019	---	LAMDA DEVELOPMENT(ΚΟ)	5.63	-0.71	€	5.67	07/08/2020	5.56	5.54	5.69	5.63	5.617	1050@5.58	23@5.63	---	---	515,772	809	2,897,257.75	995,027.71	4.26	8.85	35101010
939,510,748	0.300	---	---	---	26/04/2007	29/08/2014	---	MARFIN INVESTMENT GROUP (ΚΟ)	0.0511	-3.40	€	0.0529	07/08/2020	0.052	0.0501	0.0525	0.0511	0.0511	13000@0.050	20853@0.051	---	---	1,270,850	268	65,176.08	48,009.00	0.0474	0.1296	30202000
82,447,868	---	---	---	---	23/07/2019	---	---	TITAN CEMENT (ΚΑ)	11.2	-0.36	€	11.24	07/08/2020	11.24	10.92	11.26	11.2	11.106	30@11.10	568@11.22	---	---	72,772	716	808,219.62	923,416.12	8.55	19.54	50101030
259,189,761	---	---	---	---	26/02/2016	---	---	VIOLALCO SANV (ΚΑ)	2.195	-4.77	€	2.305	07/08/2020	2.3	2.195	2.33	2.195	2.253	3220@2.20	600@2.23	---	---	151,767	352	341,957.34	568,921.53	1.47	3.99	55102015
232,000,000	2.12	---	0.0601	0.06	02/08/2019	19/06/2017	---	ΑΔΜΗ. ΣΥΜΜΕΤΟΧΩΝ Α.Ε. (ΚΟ)	2.19	-2.01	€	2.235	07/08/2020	2.19	2.17	2.215	2.19	2.196	969@2.19	5712@2.20	9.45	2019	245,482	422	539,168.13	508,080.00	1.57	2.775	65101015
71,417,100	0.650	0.55	0.6	---	03/06/2019	27/06/2014	---	ΑΕΡΟΠΟΡΙΑ ΑΙΓΑΙΟΥ (ΚΟ)	3.4	-5.56	€	3.6	07/08/2020	3.59	3.4	3.59	3.4	3.447	1050@3.39	150@3.42	---	---	42,336	268	145,945.23	242,818.14	3.2	9.08	40501010
103,423,291	0.570	---	---	---	01/08/2011	19/04/2016	---	ΓΕΚ ΤΕΡΝΑ (ΚΟ)	5.8	-2.19	€	5.93	07/08/2020	5.91	5.66	5.91	5.8	5.738	1868@5.77	480@5.88	---	---	122,487	497	702,830.62	599,855.09	3.705	8.93	50101010
232,000,000	2.48	---	---	---	20/07/2015	12/12/2001	---	ΔΕΗ (ΚΟ)	3.702	-4.59	€	3.88	07/08/2020	3.75	3.66	3.78	3.702	3.716	710@3.70	300@3.71	---	---	631,676	1,351	2,347,099.12	858,864.00	1.453	4.388	65101015
914,715,153	3.00	---	---	---	16/05/2008	29/08/2018	---	ΕΘΝΙΚΗ ΤΡΑΠΕΖΑ (ΚΟ)	1.08	-6.17	€	1.151	07/08/2020	1.118	1.077	1.134	1.08	1.095	5400@1.08	1000@1.08	---	---	2,676,831	3,179	2,931,131.23	987,892.37	0.815	3.072	30101010
214,272,003	1.03	---	---	---	05/07/2011	22/07/2019	---	ΕΛΛΑΚΤΡ (ΚΟ)	1.108	-2.81	€	1.14	07/08/2020	1.1	1.054	1.108	1.108	1.078	49@1.08	5511@1.11	---	---	838,235	970	903,464.75	237,413.38	0.512	1.968	50101010
60,348,000	0.490	0.0502	0.05	0.07	04/06/2020	05/08/2020	---	ΕΛΛΗΝ. ΧΡΗΜΑΤΙΣΤΗΡΙΑ-Χ.Α. (ΚΟ)	2.815	-4.25	€	2.94	07/08/2020	2.875	2.78	2.91	2.815	2.83	2886@2.82	275@2.87	---	---	80,243	454	227,088.47	169,879.62	2.54	5.05	30202015
305,635,185	2.18	0.4	0.75	0.5	29/06/2020	01/10/2003	---	ΕΛΛΗΝΙΚΑ ΠΕΤΡΕΛΑΙΑ (ΚΟ)	5.1	-4.67	€	5.35	07/08/2020	5.2	5.1	5.2	5.1	5.144	516@5.15	100@5.16	---	---	76,977	513	395,998.13	1,558,739.44	4.4	8.8	60101000
106,500,000	0.600	0.2	0.27	0.38	30/06/2020	28/01/2000	---	ΕΥΔΑΠ (ΚΟ)	6.4	-2.44	€	6.56	07/08/2020	6.51	6.38	6.51	6.4	6.439	8623@6.40	5346@6.45	---	---	67,222	387	432,828.63	681,600.00	4.95	7.78	65102030
110,782,980	0.750	1.3	1.3	1.1507	24/06/2020	04/11/2013	---	ΜΟΤΟΡ ΟΙΛ (ΚΟ)	11.31	-0.79	€	11.4	07/08/2020	11.26	11	11.41	11.31	11.251	14@11.27	270@11.31	---	---	142,729	1,138	1,605,827.88	1,252,955.50	8.6	21.24	60101020
142,891,161	0.970	0.32	0.36	0.3617	24/06/2020	07/07/2017	---	ΜΥΤΙΛΗΝΑΙΟΣ (ΚΟ)	7.7	-4.82	€	8.09	07/08/2020	7.83	7.61	7.845	7.7	7.72	100@7.68	267@7.72	---	---	218,192	1,162	1,684,379.58	1,100,261.94	4.896	10.39	50203000
25,000,000	2.00	0.1712	0.424	0.5388	27/07/2020	08/08/2003	---	ΟΛΠ (ΚΟ)	16	-2.20	€	16.36	07/08/2020	16.06	15.8	16.2	16	15.991	1673@16.00	110@16.08	11.28	2019	16,261	172	260,027.54	400,000.00	12.96	23	50206060
334,707,816	0.300	0.4	0.7	0.3	21/07/2020	25/04/2001	---	ΟΠΑΠ (ΚΟ)	7.755	-3.06	€	8	07/08/2020	7.81	7.72	7.85	7.755	7.768	24226@7.75	60@7.78	---	---	424,839	1,607	3,299,945.60	2,595,659.11	5.4	12.648	40501020
470,174,576	2.83	0.3529	0.5245	0.5554	09/07/2020	18/06/1998	---	ΟΤΕ (ΚΟ)	12.86	-1.08	€	13	07/08/2020	12.86	12.7	12.9	12.86	12.845	9959@12.86	10@12.88	---	---	274,923	1,246	3,531,313.77	6,046,445.05	9.01	14.39	15102015
436,659,164	6.00	---	---	---	16/05/2008	31/07/2017	---	ΠΕΙΡΑΙΩΣ ΤΡΑΠΕΖΑ (ΚΟ)	1.1	-7.56	€	1.19	07/08/2020	1.12	1.097	1.1495	1.1	1.118	2500@1.10	74@1.10	---	---	1,905,651	1,958	2,131,249.67	480,325.08	0.92	3.394	30101010
69,877,484	0.780	(0.14)	0.1489	0.167	11/05/2020	13/06/2018	---	ΣΑΡΑΝΤΗΣ ΓΡ. (ΚΟ)	8.62	1.05	ρ	8.53	07/08/2020	8.32	8.32	8.62	8.62	8.488	86@8.50	254@8.62	---	---	26,991	169	229,112.53	602,343.91	5.2	9.2	45201020
113,918,936	0.300	0.0419	---	0.1745	22/06/2020	05/03/2020	---	ΤΕΡΝΑ ΕΝΕΡΓΕΙΑΚΗ (ΚΟ)	12	2.22	ρ	11.74	07/08/2020	11.74	11.5	12.4	12	11.889	500@11.94	3588@12.00	---	---	186,651	958	2,219,089.92	1,367,027.23	5.44	12.4	65101010

Κύρια Αγορά - Μέσης Συναλλακτικής Δραστηριότητας

13,126,020	0.490	---	---	---	08/07/2010	06/09/2019	---	A.S. COMPANY (ΚΟ)	1.87	-1.58	€	1.9	07/08/2020	1.9	1.86	1.9	1.87	1.874	1000@1.87	7@1.87	---	---	3,223	16	6,039.59	24,545.66	1.69	2.99	40401030
129,514,137	0.300	---	---	---	01/07/2008	21/02/2020	---	AVE (ΚΟ)	0.189	---	ρ	0.189	07/08/2020	0.188	0.188	0.189	0.189	0.188	4000@0.162	900@0.189	---	---	1,100	3	206.90	24,478.17	0.12	0.38	40301010
35,764,593	2.10	0.035	0.055	0.039	01/04/2020	25/11/2019	---	BRIQ PROPERTIES (ΚΟ)	1.59	-5.07	€	1.675	07/08/2020	1.615	1.585	1.62	1.59	1.599	714@1.59	8905@1.60	3.89	2019	21,595	56	34,538.18	56,865.70			

Ημερήσιο Δελτίο Τιμών

Έτος: 141 Αύξων Αριθμός Συνεδρίασης: 149

Ενότητα 2: Αναλυτικά Στοιχεία Συναλλαγών Χρεογράφων

Δευτέρα, 10 Αυγούστου, 2023

Πληθος Χρεογράφων	Ονομ. Αξία	Μερίσματα [1]			Ημερ. Τελευτ. Αποκοπή		Σημ. Χρεόγραφο	Τιμή κλεισίματος	% μεταβ.	Προηγ. Κλείσιμο-ημ/νία		Άνοιγμα	Κατωτ Τιμή	Ανωτ Τιμή	Τελ Σταθμ Τιμή	Τελευταία ζήτηση [7]	Τελευταία προσφορά [7]	Ρ/Ε μετά φ. Χρήση	Όγκος	Πράξεις	Αξία Συναλλαγών[8]	Χ.Α. Εταιρείας (χιλ. €) [3,5]	Χαμηλό έτους	Υψηλό έτους	Κλάδος [4]				
		2017	2018	2019	Μέρισμα [2]	Δικαιώμα				Προηγ.	Κλείσιμο-ημ/νία																		
20,578,374	0.620	0.1	---	0.04	20/07/2020	18/05/2015	---	INFORM Π. ΛΥΚΟΣ (ΚΟ)	0.994	-3.9%	€	1.035	07/08/2020	1.01	0.96	1.01	0.998	0.976	270@0.970	290@0.998	---	---	2,646	14	2,581.24	20,454.90	0.66	1.7	50205030
76,000,000	1.00	---	---	---	03/07/2007	17/09/2018	---	INTRACOM HOLDINGS (ΚΟ)	0.608	-7.88%	€	0.66	07/08/2020	0.636	0.603	0.639	0.608	0.615	100@0.606	500@0.609	---	---	332,747	407	204,675.39	46,208.00	0.28	0.915	15101010
30,477,156	0.300	---	---	---	12/08/2008	17/10/2017	---	INTRAKAT (ΚΟ)	1.105	-11.60%	€	1.25	07/08/2020	1.215	1.105	1.215	1.105	1.134	4754@1.10	190@1.13	---	---	100,501	337	113,937.86	33,677.26	0.58	1.8	50101010
4,419,616	1.58	---	---	---	21/07/2011	04/03/2015	---	MEDICON ΕΛΛΑΣ (ΚΟ)	1.77	-1.12%	€	1.79	07/08/2020	1.76	1.71	1.8	1.77	1.752	500@1.69	490@1.77	---	---	5,610	15	9,830.90	7,822.72	1.5	2.98	20102010
468,700	0.73	4.869	---	---	25/04/2019	21/05/2004	---	MERMEREN KOMB. A.D. PR. (ΕΛΠ)	46.7	-1.27%	€	47.3	07/08/2020	46.7	46.7	46.7	46.7	46.7	5@42.70	21@46.70	1.09	2019	5	1	233.50	21,888.29	40	67.8	55102000
10,500,000	0.950	---	---	---	24/06/2008	30/06/2017	---	MEVACO (ΚΟ)	1.28	-2.29%	€	1.31	07/08/2020	1.29	1.27	1.29	1.28	1.28	1000@1.26	124@1.28	30.10	2019	2,606	9	3,335.69	13,440.00	1.24	1.87	55102015
3,953,090	0.300	0.16	0.15	0.5	04/06/2020	05/12/2012	---	PAPERPACK (ΚΟ)	5.15	3.00%	ρ	5	07/08/2020	5	5	5.15	5.15	5.009	1345@5.00	7@5.15	10.42	2019	1,765	5	8,841.45	20,358.41	3.98	6.1	50203030
11,812,193	0.470	---	---	---	26/05/2020	07/04/2020	---	PROFILE (ΚΟ)	3.46	-3.75%	€	3.595	07/08/2020	3.56	3.46	3.56	3.46	3.506	5@3.46	30@3.46	---	---	5,994	50	21,015.88	40,870.19	2.12	4.34	10101010
27,345,120	0.280	---	---	---	18/07/2005	26/02/2014	---	QUALITY & RELIABILITY (ΚΟ)	0.1975	-6.84%	€	0.212	07/08/2020	0.219	0.195	0.219	0.1975	0.198	1901@0.192	2068@0.195	---	---	19,031	68	3,763.51	5,400.66	0.17	0.305	10101010
35,740,896	1.33	---	---	---	05/09/2008	21/07/2020	---	QUEST ΣΥΜΜΕΤΟΧΩΝ (ΚΟ)	7.76	-5.13%	€	8.18	07/08/2020	8.08	7.62	8.08	7.76	7.832	265@7.70	300@7.78	---	---	9,564	79	74,901.82	277,349.35	5.6	9.76	10101010
57,434,884	1.31	---	---	---	05/06/2008	12/06/2009	---	REDS (ΚΟ)	0.904	-3.42%	€	0.936	07/08/2020	0.804	0.804	0.91	0.904	0.892	50@0.820	300@0.904	---	---	285	8	254.35	51,921.14	0.752	1.47	35101010
6,456,530	1.08	---	---	0.065	09/07/2020	02/08/2010	---	SPACE HELLAS (ΚΟ)	4.67	3.78%	ρ	4.5	07/08/2020	4.31	4.31	4.67	4.67	4.401	23@4.41	14@4.66	---	---	1,511	11	6,649.59	30,152.00	3.02	5.88	15101010
15,627,315	0.300	---	---	---	16/11/1992	24/07/2019	---	UNIBIOS (ΚΟ)	0.24	-6.62%	€	0.257	07/08/2020	0.244	0.24	0.258	0.24	0.242	100@0.233	2000@0.250	---	---	6,420	20	1,552.68	3,750.56	0.186	0.463	50204000
144,321,516	0.300	---	---	---	01/07/2011	22/01/2020	---	ΑΒΑΣ Α.Ε. (ΚΟ)	0.3655	-5.07%	€	0.385	07/08/2020	0.383	0.3645	0.383	0.3655	0.371	2015@0.366	1000@0.373	---	---	51,055	87	18,929.04	52,749.51	0.2225	0.64	50101010
32,413,681	0.370	---	---	---	15/07/2009	11/05/2000	---	ΑΛΟΥΜΥΛΑ (ΚΟ)	0.74	-4.88%	€	0.778	07/08/2020	0.778	0.72	0.778	0.74	0.735	563@0.728	500@0.760	---	---	19,947	39	14,651.74	23,986.12	0.431	1.62	55102035
24,060,000	0.300	0.01	0.015	0.035	05/05/2020	01/07/2019	---	ΓΕΝΙΚΗ ΕΜΠΟΡΙΟΥ (ΚΟ)	0.69	-2.13%	€	0.705	07/08/2020	0.665	0.64	0.69	0.69	0.672	190@0.655	1663@0.690	14.91	2019	1,586	9	1,066.34	16,601.40	0.54	1.13	50205010
34,720,000	0.310	---	---	---	16/06/2010	01/08/2007	---	ΔΡΟΜΕΑΣ (ΚΟ)	0.292	0.69%	ρ	0.29	07/08/2020	0.294	0.292	0.294	0.292	0.292	100@0.278	2500@0.290	---	---	515	2	150.41	10,138.24	0.25	0.485	40202015
13,673,200	0.880	---	---	---	18/07/2008	26/07/2001	---	ΕΒΡΟΦΑΡΜΑ (ΚΟ)	0.772	-1.03%	€	0.78	07/08/2020	0.78	0.73	0.78	0.772	0.757	200@0.734	497@0.770	---	---	56	11	42.41	10,555.71	0.61	1.375	45102020
27,848,000	0.300	0.0034	---	---	20/08/2018	02/09/2003	---	ΕΙΔΗΣΕΟΦΩΝΙΚΗ ΕΛΛΑΣ (ΚΟ)	0.47	---	γ	0.47	07/08/2020	---	---	---	---	---	1000@0.444	25000@0.468	---	---	---	---	---	13,088.56	0.199	0.53	15102015
11,250,000	0.520	---	0.04	---	22/07/2019	09/11/2015	---	ΕΚΤΕΡ (ΚΟ)	0.738	-5.38%	€	0.78	07/08/2020	0.747	0.706	0.748	0.738	0.733	500@0.714	500@0.752	---	---	23,200	45	17,002.24	8,302.50	0.54	1.33	50101010
18,410,839	1.00	---	---	---	07/07/2009	10/09/2010	---	ΕΛΑΣΤΡΟΝ (ΚΟ)	0.93	1.53%	ρ	0.916	07/08/2020	0.882	0.88	0.93	0.93	0.89	110@0.870	318@0.930	---	---	1,292	9	1,149.92	17,122.08	0.6	1.58	55102010
375,241,586	0.390	---	0.03	0.03	01/06/2020	14/07/2006	---	ΕΛΒΑΛΧΑΛΚΟΡ (ΚΟ)	1.174	-5.93%	€	1.248	07/08/2020	1.198	1.17	1.21	1.174	1.202	95@1.17	500@1.19	---	---	33,438	59	40,181.75	440,533.62	0.83	1.836	55102015
31,734,530	1.60	---	---	---	09/07/2007	19/07/2006	---	ΕΛΓΕΚΑ (ΚΟ)	0.3	-3.85%	€	0.312	07/08/2020	0.319	0.3	0.319	0.3	0.301	1000@0.219	480@0.315	---	---	5,679	6	1,709.89	9,520.36	0.214	0.565	45201010
19,864,886	5.60	0.672	0.672	0.672	26/03/2020	02/07/2008	---	ΕΛΛΑΔΟΣ ΤΡΑΠΕΖΑ (ΚΟ)	12.96	-0.77%	€	13.06	07/08/2020	12.98	12.74	13.06	12.96	12.828	90@12.78	116@12.96	---	---	5,414	91	69,452.10	257,448.92	11.9	16.68	30101010
26,730,187	0.520	0.04	0.06	0.04	27/07/2020	01/08/2017	---	ΕΛΤΟΝ (ΚΟ)	1.245	-1.19%	€	1.26	07/08/2020	1.265	1.205	1.265	1.245	1.212	130@1.22	297@1.25	---	---	14,692	42	17,803.54	33,279.08	1.02	1.85	50205010
30,000,000	0.050	(0.0217)	(0.03)	---	28/06/2019	11/06/2020	---	ΕΝΤΕΡΣΟΦΤ (ΚΟ)	1.54	0.65%	ρ	1.53	07/08/2020	1.52	1.52	1.55	1.54	1.535	834@1.54	1000@1.56	---	---	18,427	38	28,280.49	46,200.00	0.9	1.61	10101015
36,300,000	1.12	0.221	0.126	0.268	09/07/2020	12/12/2007	---	ΕΥΑΘ (ΚΟ)	4	---	γ	4	07/08/2020	4	3.9	4	4	3.99	944@4.00	250@4.03	---	---	36,658	76	146,276.76	145,200.00	3.06	5	65102030
27,503,677	0.630	0.12	0.13	0.2446	06/05/2020	18/10/1999	---	ΕΥΡΩΠΑΪΚΗ ΠΙΣΤΗ (ΚΟ)	3.55	0.57%	ρ	3.53	07/08/2020	3.59	3.37	3.59	3.55	3.458	400@3.47	500@3.58	---	---	11,151	59	38,562.12	97,638.05	2.7	5.24	30302010
114,320,400	0.100	(0.0175)	(0.0575)	---	23/03/2020	05/08/2019	---	ΙΚΤΙΝΟΣ ΕΛΛΑΣ (ΚΟ)	0.577	-1.54%	€	0.586	07/08/2020	0.575	0.574	0.585	0.577	0.577	5000@0.560	2795@0.578	---	---	45,101	56	26,017.85	65,962.87	0.53	1.206	50101035
8,226,132	0.900	---	---	---	15/05/2009	13/10/2014	---	ΙΛΥΔΑ (ΚΟ)	0.488	-2.40%	€	0.5	07/08/2020	0.49	0.446	0.49	0.488	0.488	300@0.454	312@0.488	---	---	264	13	128.73	4,014.35	0.171	0.525	10101015
8,298,467	0.400	---	---	---	30/08/1993	08/05/2013	---	ΙΝΤΕΑΛ ΟΜΙΛΟΣ (ΚΟ)	0.995	---	γ	0.995	07/08/2020	0.9	0.9	0.995	0.995	0.963	356@0.900	374@0.995	---	---	3	3	2.89	8,256.97	0.82	1.42	10102030
34,986,430	0.440	---	---	---	25/07/2008	23/02/2010	---	ΙΝΤΕΡΓΟΥΝΤ-ΕΥΛΕΜΠΟΡΙΑ (ΚΟ)	0.154	---	γ	0.154	07/08/2020	---	---	---	---	---	2000@0.108	2775@0.156	---	---	---	---	---	6,080.96	0.125	0.187	50205010
8,424,900	0.500	---	---	---	12/07/2010	04/07/2019	---	ΙΝΤΕΡΤΕΚ (ΚΟ)	0.53	---	γ	0.53	07/08/2020	0.52	0.51	0.53	0.53	0.518	3500@0.510	490@0.528	---	2019	1,711	4	886.83	4,465.20	0.402	0.925	50205010
19,804,134	0.300	---	---	---	01/07/2004	06/11/2017	---	ΚΕΚΡΩΦ (ΚΟ)	2.025	-8.99%	€	2.225	07/08/2020	2.15	2.025	2.2	2.025	2.077	1210@2.02	50@2.06	---	2019	39,944	289	82,955.91	40,103.37	0.87	2.47	35101010
40,219,218	0.260	---	---	---	02/07/2018	10/06/2019	---	ΚΛΟΥΚΙΝΑΣ - ΛΑΠΠΑΣ (ΚΟ)	0.508	1.60%	ρ	0.5	07/08/2020	0.51	0.47	0.51	0.5												

Ημερήσιο Δελτίο Τιμών

Έτος: 141 Αύξων Αριθμός Συνεδρίασης: 149

Ενότητα 2: Αναλυτικά Στοιχεία Συναλλαγών Χρεογράφων

Δευτέρα, 10 Αυγούστου, 2023

Πληθος Χρεογράφων	Ονομ. Αξία	Μερίσματα [1]			Ημερ. Τελευτ. Αποκοπή		Σημ. Χρεόγραφα	Τιμή κλεισίματος	% μεταβ.	Προηγ. Κλείσιμο-ημ/νία	Άνοιγμα	Κατωτ Τιμή	Ανωτ Τιμή	Τελ Σταθμ Τιμή	Τελευταία ζήτηση [7]	Τελευταία προσφορά [7]	Ρ/Ε μετά φ. Χρήση	Όγκος	Πράξεις	Αξία Συναλλαγών[8]	Χ.Α. Εταιρείας (χιλ. €) [3,5]	Χαμηλό έτους	Υψηλό έτους	Κλάδος [4]				
		2017	2018	2019	Μέρισμα [2]	Δικαιώμα																						
6,200,000	0.500	---	---	---	22/06/2010	01/11/1995	---	0.242	---	0.242	07/08/2020	---	---	---	---	2450@0.236	---	---	---	---	1,500.40	0.2	0.775	40204020				
9,819,370	0.690	---	---	---	14/08/2007	09/01/2004	---	0.388	-1.02	€	0.392	07/08/2020	0.378	0.378	0.388	0.388	0.38	50@0.378	362@0.388	---	---	386	7	146.77	3,809.92	0.312	0.73	55101000
29,250,000	0.360	---	---	0.02	01/07/2020	25/04/2019	---	0.898	0.45	ρ	0.894	07/08/2020	0.894	0.89	0.9	0.9	0.895	500@0.860	804@0.900	---	---	785	7	702.61	26,266.50	0.725	1.79	40401030
32,188,050	1.04	---	---	---	21/07/2008	20/01/2000	---	0.348	---	---	0.348	07/08/2020	---	---	---	---	200@0.326	988@0.343	---	---	---	---	---	---	11,201.44	0.256	0.515	55101020
10,080,000	3.00	0.45	0.57	1.17	06/07/2020	27/08/2001	---	21.5	-3.59	€	22.3	07/08/2020	22	20.9	22.1	21.5	21.496	100@21.50	130@21.80	13.17	2019	614	24	13,198.60	216,720.00	18.05	28.2	50206060
4,971,466	1.46	---	---	---	04/07/2007	08/10/2003	---	0.26	---	---	0.26	07/08/2020	---	---	---	---	500@0.184	3000@0.286	---	---	---	---	---	---	1,292.58	0.188	0.5	50203030
25,118,410	0.560	---	---	---	17/08/2000	29/04/2020	---	2.12	-3.64	€	2.2	07/08/2020	2.1	2.06	2.16	2.12	2.082	220@2.08	2098@2.12	48.18	2018	15,642	60	32,568.23	53,251.03	0.96	2.28	45201020
7,070,400	0.930	---	---	---	30/11/2016	06/05/2016	---	4.04	-0.98	€	4.08	07/08/2020	4.08	4.02	4.08	4.04	4.065	1@4.02	773@4.04	---	---	7,442	27	30,252.54	28,564.42	4	8.05	50206015
22,075,665	0.330	0.07	0.07	0.02	02/07/2020	27/04/2015	---	2.67	-1.48	€	2.71	07/08/2020	2.71	2.55	2.83	2.67	2.647	200@2.62	30@2.66	---	---	5,903	54	15,623.70	58,942.03	1.885	3.84	40401010
43,741,452	0.660	0.0471	0.0444	0.0458	17/07/2020	01/11/1999	---	1.996	-2.63	€	2.05	07/08/2020	2.04	1.9	2.04	1.996	1.967	29@1.94	48@1.99	---	---	24,233	163	47,666.65	87,307.94	1.23	2.15	50203015
21,912,599	0.300	---	---	---	11/04/2011	23/02/2007	---	0.604	-0.66	€	0.608	07/08/2020	0.604	0.604	0.604	0.604	200@0.514	655@0.604	4.41	2019	45	1	27.18	13,235.21	0.55	0.975	60101020	
28,438,268	0.300	---	---	---	21/08/2006	24/11/1999	---	0.169	-3.98	€	0.176	07/08/2020	0.174	0.169	0.177	0.169	0.172	1269@0.169	825@0.171	---	---	1,515	13	260.13	4,806.07	0.093	0.28	45102010
40,693,350	5.00	---	---	---	03/07/2006	26/05/2015	---	1.302	-5.51	€	1.378	07/08/2020	1.378	1.28	1.378	1.302	1.317	75@1.30	60@1.33	---	---	34,774	132	45,791.21	52,982.74	1.15	2.68	40202010
1,524,000	0.300	---	---	---	06/07/2007	06/02/2013	---	1.98	---	---	1.98	07/08/2020	---	---	---	---	30@1.60	30@1.90	---	2019	---	---	---	---	3,017.52	1.2	4.28	55102010
10,203,575	0.730	---	---	---	16/07/2007	18/10/1999	---	0.328	---	---	0.328	07/08/2020	0.262	0.262	0.328	0.328	0.262	500@0.263	1136@0.324	---	2019	1,644	6	430.99	3,346.77	0.262	0.79	55101020
8,340,750	1.16	---	---	---	25/06/2009	17/09/2018	---	0.55	1.85	ρ	0.54	07/08/2020	0.5	0.5	0.55	0.55	0.5	192@0.510	35@0.550	---	2019	1,014	3	507.34	4,587.41	0.46	1.09	50205030

Κύρια Αγορά - Χαμηλής Συναλλακτικής Δραστηριότητας

14,000,000	4.15	---	---	---	23/04/2010	29/06/1999	---	6.15	0.82	ρ	6.1	07/08/2020	6.5	5.85	6.5	6.5	6.146	20@5.95	30@6.30	---	---	222	5	1,364.50	86,100.00	5.2	7.8	35101015	
215,805,843	0.300	---	0.05	---	17/01/2020	29/12/2010	---	0.9	---	---	0.9	07/08/2020	0.91	0.9	0.91	0.9	0.905	50@0.842	900@0.890	---	---	200	2	181.00	194,225.26	0.782	1.465	40501015	
9,907,500	0.300	---	---	---	06/10/2005	13/02/2002	---	0.412	---	---	0.412	07/08/2020	0.4	0.4	0.4	0.4	0.4	---	1645@0.400	---	2018	10	1	4.00	4,081.89	0.316	0.61	10102030	
11,720,024	0.540	---	---	0.0632	13/07/2020	30/08/2019	---	6.55	---	---	6.55	07/08/2020	6.1	6.1	6.55	6.55	6.394	130@6.00	50@6.55	---	---	900	6	5,755.00	76,766.16	5.4	8.3	50203030	
10,500,000	4.00	0.31	0.36	0.36	02/07/2020	02/08/2016	---	6.45	0.78	ρ	6.4	07/08/2020	6.3	6.3	6.45	6.45	6.44	812@6.30	140@6.70	---	---	107	2	689.10	67,725.00	5.9	8.35	35102000	
4,740,000	0.860	---	---	---	14/03/2003	---	---	0.72	---	---	0.72	07/08/2020	---	---	---	---	---	---	7000@0.720	---	2019	---	---	---	3,412.80	0.448	0.88	10101015	
150,520,505	0.500	---	---	---	25/04/2014	10/06/2020	---	0.84	-2.33	€	0.86	07/08/2020	0.845	0.84	0.86	0.84	0.847	408@0.840	750@0.910	26.66	2018	681	5	576.95	126,437.22	0.78	1.14	35102000	
401,136	14.50	0.75	---	---	05/04/2018	31/12/2019	---	21	---	---	21	07/08/2020	---	---	---	---	---	100@19.50	60@21.00	3.54	2019	---	---	---	8,423.86	18.8	27	30202010	
15,300,000	0.300	---	---	---	30/07/2009	13/12/1999	---	0.28	---	---	0.28	07/08/2020	0.308	0.308	0.308	0.308	0.308	---	1150@0.286	---	---	---	---	---	6.47	4,284.00	0.22	0.428	40301030
18,810,000	0.400	---	---	---	08/07/2010	14/11/2007	---	0.302	-9.58	€	0.334	07/08/2020	0.303	0.302	0.303	0.302	0.302	2@0.302	5258@0.328	---	---	3,118	3	942.11	5,680.62	0.21	0.64	40401025	
23,986,500	1.05	---	---	---	26/06/2009	15/03/2000	---	0.68	-8.11	€	0.74	07/08/2020	0.68	0.68	0.755	0.755	0.68	300@0.670	2219@0.745	---	---	3,010	3	2,047.55	16,310.82	0.482	1.4	50101035	
6,325,000	0.600	0.15	0.103	---	04/07/2019	17/02/2014	---	1.8	---	---	1.8	07/08/2020	---	---	---	---	---	300@1.64	---	---	---	---	---	---	11,385.00	1.4	2.44	50205010	
8,418,750	0.300	0.28	0.32	---	12/06/2019	27/06/2012	---	3.94	---	---	3.94	07/08/2020	---	---	---	---	---	---	---	9.67	2019	---	---	---	33,169.88	3.36	5.7	40501025	
15,000,000	0.300	---	---	---	06/07/2007	18/07/2000	---	3	---	---	3	07/08/2020	---	---	---	---	---	450@2.70	235@3.30	---	---	---	---	---	45,000.00	2.62	3.28	50203015	
3,307,500	0.210	---	---	---	11/08/2010	04/12/2019	---	4.1	0.49	ρ	4.08	07/08/2020	4	4	4.1	4.1	4.075	1000@4.00	120@4.10	---	---	1,350	7	5,501.70	13,560.75	2.94	4.5	40204020	
23,828,130	0.500	0.06	0.05	---	22/07/2019	17/02/2009	---	1.48	---	---	1.48	07/08/2020	---	---	---	---	---	402@1.36	269@1.47	---	---	---	---	---	35,265.63	1.35	1.9	60101020	
122,156,754	0.440	---	---	---	12/06/2020	28/03/2018	---	1.315	---	---	1.315	07/08/2020	1.32	1.32	1.32	1.32	1.32	407@1.21	1000@1.30	---	---	2	1	2.64	160,636.13	1.15	1.48	20101010	
86,735,980	0.310	---	---	---	06/07/2009	02/01/2002	---	1.195	-0.42	€	1.2	07/08/2020	1.2	1.13	1.2	1.19	1.169	50@1.15	1090@1.20	---	---	1,652	17	1,930.50	103,649.50	1.09	2.35	20101025	
2,566,836	0.440	---	---	---	13/08/2010	09/01/2007	---	0.27	---	---	0.27	07/08/2020	0.244	0.244	0.244	0.244	0.244	---	3474@0.244	---	---	100	2	24.40	6,080.96	0.244	0.382	50205010	
9,742,920	0.400	---	---	---	12/08/2016	14/07/2000	---	1.46	---	---	1.46	07/08/2020	---	---	---	---	---	---	244@1.49	---	---	---	---	---	14,224.66	1.24	2.14	45102020	
2,760,000	11.83	9.2	9.5	9.4	29/06/2020	16/07/1990	---	258	---	---	258	07/08/2020	---	---	---	---	---	6@252.00	20@258.00	---	---	---	---	---	712,080.00	228	302	45103010	
6,700,000	0.800	0.028	0.043	0.053	15/07/2020	29/05/2014	---	1.88	---	---	1.88	07/08/2020	---	---	---	---	---	2000@1.74	946@1.99	9.23	2019	---	---	---	12,596.00	1.56	2.58	45102020	

Ημερήσιο Δελτίο Τιμών

Έτος: 141 Αύξων Αριθμός Συνεδρίασης: 149

Ενότητα 2: Αναλυτικά Στοιχεία Συναλλαγών Χρεογράφων

Δευτέρα, 10 Αυγούστου, 2023

Πληθός Χρεογράφων	Ονομ. Αξία	Μερίσματα [1]			Ημερ. Τελευτ. Αποκοπής		Σημ. Χρεόγραφο	Τιμή κλεισίματος	% μεταβ.	Προηγ. Κλείσιμο-ημ/νία	Άνοιγμα	Κατωτ Τιμή	Ανωτ Τιμή	Τελ Σταθμ Τιμή	Τελευταία ζήτηση [7]	Τελευταία προσφορά [7]	Ρ/Ε μετά φ. Χρήση	Όγκος	Πράξεις	Αξία Συναλλαγών[8]	Χ.Α. Εταιρείας (χιλ. €) [3,5]	Χαμηλό έτους	Υψηλό έτους	Κλάδος [4]			
		2017	2018	2019	Μέρισμα [2]	Δικαιώμα																					
18,017,472	0.360	---	---	---	15/06/2010	28/08/2017	---	1.07	---	1.07	07/08/2020	0.97	0.97	0.97	0.97	200@0.980	100@1.01	---	---	200	1	194.00	19,278.70	0.91	1.55	45101015	
21,364,000	1.12	0.2	0.2	---	29/07/2019	10/08/2005	---	20	---	20	07/08/2020	---	---	---	---	100@19.70	10@20.00	---	---	---	---	---	427,280.00	17.5	20.6	40501025	
5,939,268	0.620	---	---	---	10/07/2003	03/01/2002	---	0.99	---	0.99	07/08/2020	---	---	---	---	---	500@1.00	---	2018	---	---	---	5,879.88	0.81	1.3	40401020	
17,120,280	0.940	---	---	0.07	12/06/2020	02/08/2019	---	2.66	---	2.66	07/08/2020	---	---	---	---	1000@2.56	167@2.80	---	---	---	---	---	45,539.94	2.48	3.74	45102020	
8,321,682	0.670	---	---	---	17/08/2007	23/11/1999	---	0.153	---	0.153	07/08/2020	---	---	---	---	---	192@0.168	---	2019	---	---	---	1,878.16	0.122	0.224	50203000	
2,160,524	0.670	0.0436	---	---	03/12/2018	23/11/1999	---	0.28	---	0.28	07/08/2020	---	---	---	---	---	1000@0.280	---	2019	---	---	---	1,878.16	0.175	0.294	50203000	
6,340,000	0.600	---	0.05	0.06	14/02/2020	02/12/2019	---	1.65	---	1.65	07/08/2020	---	---	---	---	250@1.50	801@1.65	---	---	---	---	---	10,461.00	0.93	2.66	40401030	
27,379,200	0.300	0.148	0.294	0.3654	03/07/2020	24/08/2018	---	13.65	1.11	13.5	07/08/2020	13.65	13.65	13.65	13.65	500@13.00	300@13.65	---	---	322	1	4,395.30	373,726.08	8.55	14.9	50203015	
255,494,534	3.00	0.22	0.286	0.613	16/04/2020	23/12/2015	---	7.9	---	7.9	07/08/2020	---	---	---	---	173@7.90	---	---	---	---	---	---	2,018,406.82	6.05	8.35	35102000	
4,181,450	0.500	---	---	---	21/08/2000	05/03/2002	---	1.26	---	1.26	07/08/2020	---	---	---	---	---	300@1.25	---	---	---	---	---	---	5,268.63	1.15	3.3	45102020

Διαπραγματεύσιμα Αμοιβαία Κεφάλαια (Δ.Α.Κ.)

853,597	---	---	---	---	15/06/2016	---	ALPHA ETF FTSE Athex Large Cap	14.88	-3.38	15.4	07/08/2020	14.88	14.88	14.88	14.88	200@14.85	20@14.88	---	---	45	2	669.60	---	11.3	24.5	12003
---------	-----	-----	-----	-----	------------	-----	--------------------------------	-------	-------	------	------------	-------	-------	-------	-------	-----------	----------	-----	-----	----	---	--------	-----	------	------	-------

Επιήρρηση

172,599,567	0.300	---	---	---	19/09/2016	5161	FORTHNET (ΚΟ)	0.234	---	0.234	07/08/2020	0.24	0.234	0.24	0.234	0.235	200@0.234	4997@0.240	---	---	7,000	6	1,644.60	40,388.30	0.186	0.448	15102015	
355,437,751	0.100	---	---	---	07/07/2010	21/09/2017	5160	FRIGOGLASS (ΚΟ)	0.095	-3.06	0.098	07/08/2020	0.09	0.09	0.095	0.095	0.09331790@0.092	1542@0.095	---	---	135,468	41	12,619.46	33,766.59	0.09	0.28	50204000	
51,081,030	1.00	---	---	---	20/08/2007	03/09/2007	4912	LAVIPHARM (ΚΟ)	0.328	10.81	0.296	07/08/2020	0.328	0.328	0.328	0.328	1000@0.300	399@0.312	---	---	1,650	3	541.20	16,754.58	0.208	0.338	20103015	
16,838,928	0.500	---	---	---	21/05/2008	19/06/2020	5247	PASAL A.E. (ΚΟ)	0.68	---	0.68	07/08/2020	0.68	0.68	0.68	0.68	999@0.685	5335@0.705	---	---	7,000	2	4,760.00	11,450.47	0.4849	1.1713	35101010	
65,326,268	0.530	---	---	---	04/07/2007	19/07/2006	4750	SATO AE (ΚΟ)	0.033	---	0.033	07/08/2020	0.038	0.038	0.038	0.038	2700@0.027	499@0.038	---	---	500	2	19.00	2,155.77	0.0125	0.038	40202015	
13,191,620	0.620	---	---	---	04/08/2010	09/09/2002	5232	YALCO - ΚΩΝΣΤΑΝΤΙΝΟΥ (ΚΟ)	0.0765	---	0.0765	07/08/2020	0.0915	0.0915	0.0915	0.0915	0.092	---	3995@0.092	---	---	300	2	27.45	1,009.16	0.05	0.0915	40202020
13,000,000	1.00	---	---	---	01/08/2007	07/04/2000	5093	AKRITAS (ΚΟ)	0.32	---	0.32	07/08/2020	0.272	0.272	0.272	0.272	110@0.272	70@0.320	---	---	20	2	5.44	4,160.00	0.27	0.5	50101035	
185,373,016	0.300	---	---	---	02/07/2008	28/02/2011	4957	ANEK (ΚΟ)	0.04	-8.05	0.0435	07/08/2020	0.0395	0.0395	0.04	0.04	0.0410000@0.039	3733@0.040	---	---	10,500	3	417.50	7,734.37	0.03	0.072	40501015	
312,163	0.300	---	---	---	02/07/2008	28/02/2011	4959	ANEK (ΠΟ '90)	0.072	---	0.072	07/08/2020	---	---	---	---	---	---	---	---	---	---	---	---	7,734.37	0.058	0.072	40501015
2,969,713	0.300	---	---	---	02/07/2008	28/02/2011	4958	ANEK (ΠΟ '96)	0.1	---	0.1	07/08/2020	---	---	---	---	---	51@0.080	---	---	---	---	---	---	7,734.37	0.08	0.1	40501015
4,737,503	0.320	---	---	---	22/06/2005	22/09/2015	5115	ΒΑΡΑΓΚΗΣ (ΚΟ)	0.128	---	0.128	07/08/2020	---	---	---	---	---	15@0.103	---	---	---	---	---	---	606.40	0.103	0.16	40202015
6,330,002	0.300	---	---	---	25/06/2002	15/03/2019	5162	ΒΑΡΒΑΡΕΣΟΣ (ΚΟ)	0.398	---	0.398	07/08/2020	---	---	---	---	---	414@0.390	---	2019	---	---	---	---	2,519.34	0.282	0.525	55101020
17,579,754	4.16	---	---	---	18/08/2006	02/08/2010	---	BIOTER (ΚΟ)	0.096	---	0.096	07/08/2020	0.077	0.077	0.077	0.077	---	166@0.077	---	---	1,000	1	77.00	1,687.66	0.041	0.096	50101010	
4,968,600	2.88	---	---	---	01/07/1998	14/12/1998	5245	ΒΙΣ (ΚΟ)	0.845	---	0.845	07/08/2020	0.845	0.845	0.845	0.845	40@0.845	---	---	2019	10	1	8.45	4,198.47	0.62	1.26	50203030	
15,878,748	0.480	---	---	---	10/07/2006	22/03/2004	5095	ΔΟΜΙΚΗ ΚΡΗΤΗΣ (ΚΟ)	0.28	---	0.28	07/08/2020	---	---	---	---	1829@0.252	1500@0.286	---	---	---	---	---	---	4,446.05	0.109	0.322	50101010
3,961,300	1.28	---	---	---	29/06/2004	03/08/2000	5248	ΔΟΥΡΟΣ (ΚΟ)	0.17	---	0.17	07/08/2020	0.136	0.136	0.136	0.136	1679@0.136	900@0.160	---	2019	21	1	2.86	673.42	0.125	0.27	40204020	
51,754,364	0.300	---	---	---	23/12/2003	24/01/2007	5197	ΕΠΙΛΕΚΤΟΣ (ΚΟ)	0.169	---	0.169	07/08/2020	0.141	0.141	0.141	0.141	589@0.139	2000@0.175	---	---	594	4	83.75	8,746.49	0.117	0.25	55101020	
11,125,110	0.300	---	---	---	02/06/2010	06/11/2017	5178	ΕΥΡΟΣΥΜΒΟΥΛΟΙ (ΚΟ)	0.266	---	0.266	07/08/2020	---	---	---	---	---	500@0.270	---	---	---	---	---	---	2,959.28	0.165	0.34	50205020
156,961,721	0.300	---	---	---	30/05/2013	14/11/2007	5246	ΙΝΤΡΑΛΟΤ (ΚΟ)	0.113	-16.30	0.135	07/08/2020	0.13	0.113	0.13	0.113	0.126	703@0.116	84850@0.120	---	---	288,105	52	36,379.27	17,736.67	0.072	0.41	40501020
7,125,216	0.650	---	---	---	01/07/2005	14/12/1999	4955	ΚΡΕΚΑ (ΚΟ)	0.179	---	0.179	07/08/2020	---	---	---	---	---	900@0.180	---	2019	---	---	---	---	1,275.41	0.058	0.24	45102010
7,734,375	1.00	---	---	---	09/07/2007	07/01/2011	5112	ΛΙΒΑΝ ΕΚΔΟΤ. ΟΡΓ. (ΚΟ)	0.0505	---	0.0505	07/08/2020	---	---	---	---	---	2000@0.061	---	---	---	---	---	---	390.59	0.0505	0.116	40301030
15,842,391	1.51	---	---	---	15/07/2009	12/05/2000	5141	ΜΗΠΤΡΟΣ ΣΥΜΜΕΤΟΧΙΚΗ (ΚΟ)	0.132	---	0.132	07/08/2020	---	---	---	---	500@0.110	390@0.154	---	---	---	---	---	---	2,091.20	0.092	0.204	55102010
119,596,817	0.040	---	---	---	15/07/2008	27/04/2017	5190	ΝΙΚΑΣ (ΚΟ)	0.6	---	0.6	07/08/2020	---	---	---	---	200@0.480	28@0.600	---	---	---	---	---	---	71,758.09	0.4	0.6	45102020
24,319,250	0.300	---	---	---	09/07/2002	04/07/2007	5165	ΠΡΟΔΕΥΤΙΚΗ (ΚΟ)	0.178	---	0.178	07/08/2020	---	---	---	---	---	769@0.181	---	---	---	---	---	---	4,328.83	0.11	0.292	50101010
10,186,667	1.35	---	---	---	24/06/2008	02/02/2016	4887	ΣΙΔΑΜΑ (ΚΟ)	0.47	5.86	0.444	07/08/2020	0.47	0.47	0.47	0.47	1023@0.356	1090@0.470	---	---	2,000	4	940.00	4,787.73	0.192	0.57	55102010	

Πληθος Χρεογράφων	Ονομ. Αξία	Μερίσματα [1]			Ημερ. Τελευτ. Αποκοπής Μέρημα [2]	Αποκαίωμα Δικαίωμα	Σημ.	Χρεόγραφο	Τιμή κλεισίματος	% μεταβ.	Προηγ. Κλεισίμο- ημ/τία	Άνοιγμα	Κατωτ Τιμή	Ανωτ Τιμή	Τελ Σταθμ Τιμή	Τελευταία ζήτηση [7]	Τελευταία προσφορά [7]	Ρ/Ε μετά φ.	Χρήση	Όγκος	Πράξεις	Αξία Συναλλαγών[8]	Χ.Α. Εταιρείας (χιλ. €) [3,5]	Χαμηλό έτους	Υψηλό έτους	Κλάδος [4]
		2017	2018	2019																						
766,000	1.00	---	---	---	01/07/2004	11/12/2012	5193	ΤΡΙΑ ΑΛΦΑ (ΚΟ)	3.96	---	3.96	07/08/2020	---	---	---	---	179@4.70	25.02	2019	---	---	---	4,126.06	1.44	3.96	55101020
245,000	1.00	---	---	---	19/07/2010	11/12/2012	5194	ΤΡΙΑ ΑΛΦΑ (ΠΟ)	4.46	---	4.46	07/08/2020	---	---	---	---	300@4.70	28.18	2019	---	---	---	4,126.06	0.9	4.46	55101020

Κατάσταση σε Αναστολή

20,255,805	0.300	---	---	---	22/08/2006	02/08/2010	5136	ΑΧΟΝ ΣΥΜΜΕΤΟΧΩΝ (ΚΟ)	0.058	---	0.058	28/04/2017	---	---	---	---	---	---	---	---	---	---	1,174.84	0.058	0.058	20101010
5,867,311	0.300	---	---	---	11/08/2010	28/04/2017	5243	DIONIC (ΚΟ)	0.11	---	0.11	30/06/2020	---	---	---	---	---	---	---	---	---	---	645.40	0.096	0.244	50205010
21,820,410	0.800	---	---	---	22/05/2008	02/08/2011	5174	EUROMEDICA (ΚΟ)	0.448	---	0.448	30/04/2018	---	---	---	---	---	---	---	---	---	---	9,775.54	0.448	0.448	20101010
66,948,210	0.300	---	---	---	22/09/2015	22/09/2015	5179	FOLLI-FOLLIE (ΚΟ)	4.8	---	4.8	24/05/2018	---	---	---	---	---	---	---	---	---	---	321,351.41	4.8	4.8	40401030
12,417,000	0.310	---	0.0205	---	27/08/2019	28/08/2017	5233	MLS ΠΛΗΡΟΦΟΡΙΚΗ (ΚΟ)	0.57	---	0.57	12/05/2020	---	---	---	---	---	---	---	---	---	---	7,077.69	0.475	1.51	10101015
33,301,715	0.320	---	---	---	27/06/2003	08/07/2009	5241	ΑΕΓΕΚ (ΚΟ)	0.035	---	0.035	25/06/2020	---	---	---	---	---	---	---	---	---	---	1,165.56	0.0245	0.06	50101010
14,870,100	0.300	---	---	---	15/05/2008	26/09/2011	5130	ΑΛΦΑ ΓΚΡΙΣΙΝ Α.Ε. (ΚΟ)	0.014	---	0.014	13/04/2017	---	---	---	---	---	---	---	---	---	---	208.18	0.014	0.014	10102030
33,930,000	0.300	---	---	---	03/07/2006	30/05/2001	4865	ΒΩΒΟΣ ΜΠΑΜΠΗΣ (ΚΟ)	0.304	---	0.304	30/03/2012	---	---	---	---	---	---	---	---	---	---	10,314.72	0.304	0.304	35101010
77,126,446	0.340	---	---	---	23/05/2005	18/08/2011	5206	Γ.Ε. ΔΗΜΗΤΡΙΟΥ (ΚΟ)	0.0125	---	0.0125	30/04/2019	---	---	---	---	---	---	---	---	---	---	964.08	0.0125	0.0125	40202020
6,000,000	0.600	---	---	---	13/06/2008	08/04/2004	5172	ΓΙΟΥΡΟΜΠΡΟΚΕΡΣ (ΚΟ)	0.008	---	0.008	27/04/2018	---	---	---	---	---	---	---	---	---	---	48.00	0.008	0.008	30302015
7,085,888	1.59	---	---	---	02/07/1996	06/09/2010	5216	ΕΛΒΙΕΜΕΚ (ΚΟ)	2.6	---	2.6	30/09/2019	---	---	---	---	---	---	---	---	---	---	18,423.31	2.6	2.6	35101010
25,179,640	0.600	---	---	---	08/08/1994	19/09/2000	5191	Ι. ΜΠΟΥΤΑΡΗΣ & ΥΙΟΣ (ΚΟ)	0.026	---	0.026	01/10/2018	---	---	---	---	---	---	---	---	---	---	742.45	0.026	0.026	45101015
1,540,000	0.600	---	---	---	08/08/1994	19/09/2000	5192	Ι. ΜΠΟΥΤΑΡΗΣ & ΥΙΟΣ (ΠΟ)	0.057	---	0.057	01/10/2018	---	---	---	---	---	---	---	---	---	---	742.45	0.057	0.057	45101015
24,619,524	0.500	---	---	---	10/10/1986	30/12/2002	4914	ΚΕΡΑΜΕΙΑ ΑΛΛΑΤΙΝΗ (ΚΟ)	0.088	---	0.088	30/08/2012	---	---	---	---	---	---	---	---	---	---	2,166.52	0.088	0.088	35101010
31,543,600	0.420	---	---	---	19/07/2010	19/12/2018	5205	ΚΡΕΤΑ ΦΑΡΜ (ΚΟ)	1.085	---	1.085	30/04/2019	---	---	---	---	---	---	---	---	---	---	34,224.81	1.085	1.085	45102020
23,935,280	0.300	---	---	---	29/06/2009	13/06/2000	5153	ΝΑΥΤΕΜΠΟΡΙΚΗ (ΚΟ)	0.107	---	0.107	02/10/2017	---	---	---	---	---	---	---	---	---	---	2,561.07	0.107	0.107	40301030
255,459,600	0.300	---	---	---	26/06/2000	03/12/2010	5101	ΝΕΛ (ΚΟ)	0.07	---	0.07	31/08/2015	---	---	---	---	---	---	---	---	---	---	17,882.17	0.07	0.07	40501015
23,463,874	0.800	---	---	---	23/05/2003	21/12/1999	4918	ΝΕΩΡΙΟΝ (ΚΟ)	0.125	---	0.125	30/08/2012	---	---	---	---	---	---	---	---	---	---	2,932.98	0.125	0.125	50206030
17,175,776	0.370	---	---	---	14/07/2005	30/09/2003	---	ΠΕΡΣΕΥΣ (ΚΟ)	1.15	---	1.15	01/07/2020	---	---	---	---	---	---	---	---	---	---	19,752.14	1.15	1.16	45102010
18,750,000	0.300	---	---	---	02/07/2001	31/12/2012	5154	ΠΗΓΑΣΟΣ ΕΚΔΟΤΙΚΗ Α.Ε. (ΚΟ)	0.089	---	0.089	02/10/2017	---	---	---	---	---	---	---	---	---	---	1,668.75	0.089	0.089	40301030
100,793,572	0.300	---	---	---	16/07/2009	11/02/2016	5110	ΤΗΛΕΤΥΠΟΣ (ΚΟ)	0.06	---	0.06	07/03/2016	---	---	---	---	---	---	---	---	---	---	6,047.61	0.06	0.06	40301035
4,034,950	0.680	---	---	---	01/07/2005	30/12/2010	5171	ΧΑΤΖΗΚΡΑΝΙΩΤΗ Ε. ΥΙΟΙ (ΚΟ)	0.14	---	0.14	27/04/2018	---	---	---	---	---	---	---	---	---	---	564.89	0.14	0.14	45102020

**Σημειώσεις Χρεογράφων**

**Κωδικός Κείμενο σημείωσης**

- ( ) - Προσαρμοσμένα Μέρισματα λόγω διανομής Δωρεάν μετοχών.
- \* - Τελευταία προσαρμοσμένη τιμή κλεισίματος.
- [1] - Καθάρια μέρισματα.
- [2] - Στη στήλη "Ημερ. Αποκοπής τελευταίου δικαιώματος" αναφέρεται η Ημερομηνία εισαγωγής για Νέες Εταιρείες.
- [3] - Η Χρηματιστηριακή αξία αναφέρεται στο σύνολο των μετοχών
- [4] - Η κωδικοποίηση των Κλάδων Οικονομικής Δραστηριότητας του Χ.Α. παρουσιάζονται στο Παράρτημα Α
- [5] - Η Χρηματιστηριακή Αξία αναφέρεται στο σύνολο των κατηγοριών μετοχών (εφόσον έχουν εισαχθεί περισσότερες της μιας κατηγορίες) και δεν αναφέρεται σε επιμέρους κατηγορίες μετοχών μιας εταιρείας.
- [6] - P/E μεγαλύτερο του 100
- [7] - Τελευταία εικόνα του Βιβλίου Εντολών πριν το τέλος της συνεδρίασης
- [8] - Στην Αξία Συναλλαγών των Μετοχών περιλαμβάνονται όλοι οι τύποι Πακέτων

4750 - Μεταφορά στην Κατηγορία Επιτήρησης από 8/4/2011.

4865 - Αναστολή διαπραγμάτευσης από 2/4/2012.

4887 - Μεταφορά στην Κατηγορία Επιτήρησης από 10/4/2012.

4912 - Μεταφορά στην κατηγορία Επιτήρησης από 31/7/2012.

4914 - Αναστολή διαπραγμάτευσης από 31/8/2012.

4918 - Αναστολή διαπραγμάτευσης από 31/8/2012.

4955 - Μεταφορά στην Επιτήρηση από 5/4/2013.

4957 - Μεταφορά στην Επιτήρηση από 5/4/2013.

4958 - Μεταφορά στην Επιτήρηση από 5/4/2013.

4959 - Μεταφορά στην Επιτήρηση από 5/4/2013.

5093 - Μεταφορά στην Κατηγορία Επιτήρησης από 8/4/2015.

5095 - Μεταφορά στην Επιτήρηση από 09/04/2015.

5101 - Αναστολή διαπραγμάτευσης από 1/9/2015.

5110 - Αναστολή διαπραγμάτευσης από 08/03/2016.

5112 - Μεταφορά στην Κατηγορία Επιτήρησης από 15/04/2016.

5115 - Μεταφορά στην Κατηγορία Επιτήρησης από 15/04/2016.

5130 - Αναστολή διαπραγμάτευσης από 18/04/2017.

5136 - Αναστολή διαπραγμάτευσης από 02/05/2017.

5141 - Μεταφορά στην Κατηγορία Επιτήρησης από 10/05/2017.

5153 - Αναστολή διαπραγμάτευσης από 03/10/2017.

5154 - Αναστολή διαπραγμάτευσης από 03/10/2017.

5160 - Μεταφορά στην Κατηγορία Επιτήρησης από 15/04/2016.

5161 - Μεταφορά στην κατηγορία Επιτήρησης από τις 25/11/2011.

5162 - Μεταφορά στην Κατηγορία Επιτήρησης από 21/12/2009.

5165 - Μεταφορά στην Κατηγορία Επιτήρησης από 15/02/2018.

5171 - Αναστολή διαπραγμάτευσης από 30/04/2018.

5172 - Αναστολή διαπραγμάτευσης από 30/04/2018.

5174 - Αναστολή διαπραγμάτευσης από 02/05/2018.

5178 - Μεταφορά στην Κατηγορία Επιτήρησης από 11/05/2018.

5179 - Αναστολή διαπραγμάτευσης από 25/05/2018.

5190 - Μεταφορά στην Κατηγορία Επιτήρησης από 01/10/2018.

5191 - Αναστολή διαπραγμάτευσης από 02/10/2018.

5192 - Αναστολή διαπραγμάτευσης από 02/10/2018.

5193 - Μεταφορά στην κατηγορία Επιτήρησης από 25/10/2018.

5194 - Μεταφορά στην κατηγορία Επιτήρησης από 25/10/2018.

5197 - Μεταφορά στην κατηγορία Επιτήρησης από 07/11/2018.

5205 - Αναστολή διαπραγμάτευσης από 02/05/2019.

5206 - Αναστολή διαπραγμάτευσης από 02/05/2019.

5216 - Αναστολή διαπραγμάτευσης από 01/10/2019.

5232 - Μεταφορά στην Κατηγορία Επιτήρησης από 08/04/2011.

5233 - Αναστολή διαπραγμάτευσης από 13/05/2020.

5241 - Αναστολή διαπραγμάτευσης από 26/06/2020

**Σημειώσεις Χρεογράφων**

**Κωδικός      Κείμενο σημείωσης**

- 5243 - Αναστολή διαπραγμάτευσης από 01/07/2020.
- 5245 - Μεταφορά στη Κατηγορία Επιτήρηση από 09/07/2020.
- 5246 - Μεταφορά στην κατηγορία Επιτήρηση από 09/07/2020.
- 5247 - Μεταφορά στην Επιτήρηση από 5/4/2013.
- 5248 - Μεταφορά στην κατηγορία Επιτήρησης από 05/08/2020.

**Στοιχεία Συναλλαγών Πακέτων**

Χρεόγραφο	Όγκος πακέτου	Τιμή πακέτου	Αξία πακέτου	Ώρα έγκρισης	Σημείωση
LAMDA DEVELOPMENT(ΚΟ)	150,000	5.65	847,500.00	11:18:16	20
LAMDA DEVELOPMENT(ΚΟ)	100,000	5.60	560,000.00	12:38:25	20
ΕΥΑΘ (ΚΟ)	1,267	4.07	5,156.69	16:34:51	18
ΜΟΤΟΡ ΟΪΛ (ΚΟ)	28,573	11.71	334,518.40	16:40:23	18
ΜΟΤΟΡ ΟΪΛ (ΚΟ)	1,000	11.71	11,707.50	16:42:30	18
EUROBANK HOLDINGS (ΚΟ)	7,195,793	0.370	2,662,443.41	17:18:23	20

**Σημειώσεις πακέτων**

- 9 - Μέθοδος 6-1 / Ειδική Χρέωση
- 10 - Μέθοδος 6-1 / Ειδική Χρέωση, Αυθημερόν Διακανονισμός
- 14 - Μέθοδος 6-3 / Πακέτο Αποκατάστασης, Ατελής αγορά και Πώληση
- 18 - Μέθοδος 6-2 / SPOT 1
- 19 - Μέθοδος 6-2 / SPOT 2
- 20 - Μέθοδος 6-1 και Μέθοδος 6-1 Αυθημερόν Διακανονισμός
- 21 - Άλλη Προσυμφωνημένη



**Στοιχεία Συναλλαγών Δικαιωμάτων**

Ημερ. αποκοπής	Έναρξη εξάσκησης	Λήξη εξάσκησης	Λήξη διαπραγμάτευσης	Δικαιώματα	Κατωτ Τιμή	Ανωτ Τιμή	Τιμή κλεισ.	Τελευταία ζήτηση	Τελευταία προσφορά	Όγκος	Πράξεις	Αξία Συναλλαγών
----------------	------------------	----------------	----------------------	------------	------------	-----------	-------------	------------------	--------------------	-------	---------	-----------------

**Δεν υπάρχουν Συναλλαγές Δικαιωμάτων.**

**Στοιχεία Συναλλαγών Εκποιήσεων**

Χρεόγραφα	Τύπος Χρεογράφου	Όγκος Συναλλαγών	Αριθμός Πράξεων	Αξία Συναλλαγών	Σημείωση
-----------	------------------	------------------	-----------------	-----------------	----------

**Δεν πραγματοποιήθηκαν Εκποιήσεις Μετοχών.**

**Σημειώσεις Εκποιήσεων**

- 1 - Κανονική Εκποίηση.
- 2 - Εκποίηση Ενσώματων Ονομαστικών Μετοχών.
- 3 - Εκποίηση Αδιάθετων Κλασματικών Υπολοίπων.

**Στοιχεία Συναλλαγών Εκποιήσεων Ενσώματων Ονομαστικών Μετοχών**

Χρεόγραφα	Ημερ/νία έναρξης	Ημερ/νία λήξης	Αρχικό πλήθος	Διαθέσιμο πλήθος	Ημερομηνία	Μέση τιμή (ημέρας)	Μέση τιμή (περιόδου)	Αριθμός Πράξεων	Όγκος Συναλλαγών	Αξία Συναλλαγών
-----------	------------------	----------------	---------------	------------------	------------	--------------------	----------------------	-----------------	------------------	-----------------

**Δεν πραγματοποιήθηκαν Εκποιήσεις Ενσώματων Ονομαστικών Μετοχών.**

**Σημειώσεις Εκποιήσεων**

Σύμφωνα με την Απόφαση 1/380/04.05.2006 της Επιτροπής Κεφαλαιαγοράς εκποιούνται μέσω του Χρηματιστηρίου Αθηνών με επιμέλεια της εκδότριας εταιρείας, οι ενσώματες ονομαστικές μετοχές που δεν έχουν κατατεθεί στην εκδότρια προς απούλοποίηση. Η εκποίηση διενεργείται σύμφωνα με τον τρόπο που ορίζεται στο άρθρο 99Α του Κανονισμού του Χρηματιστηρίου Αθηνών.

**Στοιχεία Ενεργητικού Διαπραγματεύσιμων Αμοιβαίων Κεφαλαίων (Δ.Α.Κ.)**

	Ημερομηνία συναλλαγών	Δημιουργία / Εξαγορά	Αριθ. Μερ. (T-1)	Νέα Μερ. (T-1)	Εξαγορασθ. Μερ. (T-1)	Μερίδια (T) [1]	Αξία Ενεργητικού [2]	Καθαρή Τιμή	Μέρισμα /Μερίδιο	Ημερ. Αποκοπής
ALPHA ETF FTSE Athex Large Cap	10/08/2020	5,000	853,597	---	---	853,597	13,017,180.00	15.2498	0.81	01/07/2020

**Σημειώσεις Δ.Α.Κ.**

[1] - Αριθμ. μεριδίων (T) = Αριθμ. μεριδίων (T-1) + Νεοεκδιθέντα μερίδια (T-1) - Εξαγορασθέντα μερίδια (T-1)

[2] - Περιλαμβάνονται και τα μερίδια που δημιουργήθηκαν / εξαγοράσθηκαν την ημέρα T-1.

Περιγραφή	Στοιχεία
Όνομασία Δ.Α.Κ.	ALPHA ETF FTSE Athex Large Cap
Σύμβολο Δ.Α.Κ. (GR)	<b>ΑΔΑΚ</b>
Σύμβολο Δ.Α.Κ. (EN)	AETF
ISIN Δ.Α.Κ.	GRF000153004
Κατηγορία Διαπραγμάτευσης	Διαπραγματεύσιμα Αμοιβαία Κεφάλαια (Δ.Α.Κ.)
Τύπος Δ.Α.Κ.	Μετοχών
Τρόπος διαχείρισης	Παθητικός
Επενδυτική Στρατηγική	Σκοπός της επενδυτικής πολιτικής του Αμοιβαίου Κεφαλαίου είναι η αναπαραγωγή της αποδόσεως του Δείκτη FTSE/X.A. Large Cap του Χρηματιστηρίου Αθηνών σε όρους Ευρώ, ακολουθώντας πλήρως και πανομοιότυπως τη σύνθεση του υποκείμενου Δείκτη.
Εκδότης	ΑΛΦΑ ASSET MANAGEMENT Α.Ε.Δ.Α.Κ.
Εταιρεία Διαχείρισης	ΑΛΦΑ ASSET MANAGEMENT Α.Ε.Δ.Α.Κ.
Ειδικοί Διαπραγματευτές	ΑΛΦΑ FINANCE Α.Χ.Ε.Π.Ε.Υ. , ΕΘΝΙΚΗ ΧΡΗΜΑΤΙΣΤΗΡΙΑΚΗ Α.Χ.Ε.Π.Ε.Υ.
Θεματοφύλακας	ΑΛΦΑ ΤΡΑΠΕΖΑ Α.Ε.
Σύμβολο Δείκτη (GR)	FTSE
Σύμβολο Δείκτη (EN)	FTSE
Όνομασία Δείκτη	FTSE/X.A. Large Cap
ISIN Δείκτη	GRI99201A006
Κλάσμα Δείκτη [1]	1/100
Αρχική Τιμή Μεριδίου	21.76
Συνολικός Αριθμός Μεριδίων [2]	853,597
Ημερομηνία πρώτης Έκδοσης	14/01/2008
Ημερομηνία έναρξης Διαπραγμάτευσης	24/01/2008
Νόμισμα Διαπραγμάτευσης	ΕΥΡΩ
Νόμισμα Ενεργητικού	ΕΥΡΩ
Αρχική Αξία Ενεργητικού [3]	3,000,000.00
Αριθμ. Μεριδίων για Δημιουργία-Εξαγορά [4]	5,000
Αμοιβή Διαχείρισης	0.375

**Σημειώσεις Δ.Α.Κ.**

[1] - Το κλάσμα της τιμής του δείκτη που αποτελεί η τιμή της πρώτης έκδοσης

[2] - Ο αριθμός μεριδίων που διαπραγματεύθηκαν στο Χρηματιστήριο την ημέρα T

[3] - Η αξία του ενεργητικού κατά την έκδοση

[4] - Ο αριθμός μεριδίων που απαιτείται κατά τη διαδικασία δημιουργίας εξαγοράς

## ΑΝΑΚΟΙΝΩΣΕΙΣ

### ΓΝΩΣΤΟΠΟΙΗΣΕΙΣ ΕΤΑΙΡΕΙΩΝ

RSS Feed: DOLAnnouncements  
Posted on: 07 August 2020 16:36  
Author: MEVACO A.B.E.E.  
Subject: Ανακοίνωση για εκλογή Προέδρου Επιτροπής Ελέγχου (7.8.2020)

Full article link: [http://dev-www1.helex.gr:8080/el/web/guest/companies-announcements-full-content/-/asset\\_publisher/bMe2sOcNyQuy/content/id/5512494](http://dev-www1.helex.gr:8080/el/web/guest/companies-announcements-full-content/-/asset_publisher/bMe2sOcNyQuy/content/id/5512494)

Δείτε την ανακοίνωση.

[ΑΝΑΚΟΙΝΩΣΗ](#)

#### ΟΠΑΠ Α.Ε.

#### **Έναρξη διαπραγμάτευσης μετοχών από την έκτακτη αύξηση μετοχικού κεφαλαίου λόγω επανεπένδυσης του μερίσματος για τη χρήση 2019**

Η ΟΠΑΠ Α.Ε. (η «Εταιρεία») ανακοινώνει στο επενδυτικό κοινό ότι με την από 26 Ιουνίου 2020 απόφαση του Διοικητικού Συμβουλίου της Εταιρείας αποφασίστηκε η αύξηση του μετοχικού κεφαλαίου της Εταιρείας στο πλαίσιο του προγράμματος επανεπένδυσης του μερίσματος για τη χρήση 2019, κατόπιν παροχής σχετικής εξουσιοδότησης από την Τακτική Γενική Συνέλευση των Μετόχων της 22ας Μαΐου 2019 σύμφωνα με το άρθρο 24 παρ. 1 β) του ν. 4548/2018 για την υλοποίηση εγκεκριμένου από αυτήν προγράμματος επανεπένδυσης μερίσματος με πενταετή διάρκεια (2019 – 2023).

Σε συνέχεια των ανωτέρω, το Διοικητικό Συμβούλιο της Εταιρείας στη συνεδρίασή του στις 7 Αυγούστου 2020 αποφάσισε την έκδοση έξι εκατομμυρίων επτακοσίων δεκαοκτώ χιλιάδων πεντακοσίων εβδομήντα μιας (6.718.571) νέων κοινών, ονομαστικών, μετά ψήφου μετοχών, ονομαστικής αξίας 0,30 ευρώ εκάστης, που προέκυψαν από τη μερική κάλυψη της αύξησης του μετοχικού κεφαλαίου λόγω της επανεπένδυσης του μερίσματος για τη χρήση 2019. Οι μετοχές που εκδίδονται σύμφωνα με τα ανωτέρω παραχωρούνται στους δικαιούχους που δήλωσαν συμμετοχή στην επανεπένδυση του ως άνω μερίσματος, με τιμή διάθεσης ίσης με τον μέσο όρο της χρηματιστηριακής σταθμισμένης βάση όγκου τιμής της μετοχής (VWAP) των πρώτων πέντε (5) ημερών διαπραγμάτευσης εντός της περιόδου άσκησης του δικαιώματος επανεπένδυσης μερίσματος από τους δικαιούχους

μετόχους (δηλαδή από 23.07.2020 έως 29.07.2020), μειωμένης κατά ποσοστό 3% (ποσοστό έκπτωσης). Με βάση τα ανωτέρω, η τιμή διάθεσης των νέων μετοχών ορίστηκε σε 7,91 ευρώ. Υπενθυμίζεται ότι δικαιούχοι του μερίσματος της είναι οι μέτοχοι της Εταιρείας που ήταν εγγεγραμμένοι στα αρχεία του Σ.Α.Τ. της 22.07.2020.

Στο πλαίσιο της ως άνω επανεπένδυσης του μερίσματος για τη χρήση 2019, οι δικαιούχοι μέτοχοι ενημερώθηκαν με σχετικές ανακοινώσεις μέσω των ιστοσελίδων του Χρηματιστηρίου Αθηνών («Χ.Α.») και της Εταιρείας για το ανωτέρω δικαίωμά τους, καθώς και για τον χρόνο, τον τρόπο και τη διαδικασία άσκησής του. Το δικαίωμα αυτό άσκησαν συνολικά 1.455 μέτοχοι και ζήτησαν να συμμετέχουν στο εν λόγω πρόγραμμα από το οποίο προέκυψαν συνολικά έξι εκατομμύρια επτακόσιες δεκαοκτώ χιλιάδες πεντακόσιες εβδομήντα μια (6.718.571) νέες κοινές, ονομαστικές, μετά ψήφου μετοχές. Συνεπεία αυτού, το μετοχικό κεφάλαιο της Εταιρείας αυξήθηκε κατά το ποσό των δύο εκατομμυρίων δεκαπέντε χιλιάδων πεντακοσίων εβδομήντα ενός Ευρώ και τριάντα λεπτών (2.015.571,30€) και ανέρχεται πλέον στο ποσό των εκατό δύο εκατομμυρίων τετρακοσίων είκοσι επτά χιλιάδων εννιακοσίων δεκαέξι Ευρώ και δέκα λεπτών (102.427.916,10€), διαιρούμενο σε τριακόσια σαράντα ένα εκατομμύρια τετρακόσιες είκοσι έξι χιλιάδες τριακόσιες ογδόντα επτά (341.426.387) μετοχές, ονομαστικής αξίας 0,30 ευρώ εκάστης.

Στις 13.06.2019 καταχωρίστηκε στο Γ.Ε.ΜΗ. με Κωδικό Αριθμό Καταχώρισης 1764802 η με ίδια ημερομηνία υπ' αριθμ. πρωτ. 63019 (Σχετ. 55568) απόφαση του Υπουργείου Οικονομίας & Ανάπτυξης – Γεν. Γραμματεία Εμπορίου & Προστασίας Καταναλωτή – Γενική Διεύθυνση Αγοράς – Διεύθυνση Εταιρειών – Τμήμα Εποπτείας Εισηγμένων Α.Ε. & Αθλητικών Α.Ε., με την οποία εγκρίθηκε η παροχή εξουσιοδότησης στο Διοικητικό Συμβούλιο της Εταιρείας σύμφωνα με το άρθρο 24 του Ν. 4548/2018 για την έκτακτη αύξηση του μετοχικού κεφαλαίου της Εταιρείας μέχρι ποσού 50.000.000,00 ευρώ, με έκδοση μέχρι 160.000.000 νέων κοινών, ονομαστικών, μετά ψήφου μετοχών, που αποφασίστηκε με την από 22 Μαΐου 2019 απόφαση της Τακτικής Γενικής Συνέλευσης των Μετόχων της Εταιρείας, για την εκτέλεση και εφαρμογή των γενικών όρων του προγράμματος επανεπένδυσης πενταετούς διάρκειας που εγκρίθηκε με την ίδια απόφαση. Στις 14.07.2020 καταχωρίστηκε στο Γ.Ε.ΜΗ. με Κωδικό Αριθμό Καταχώρισης 2173398 η με ίδια ημερομηνία υπ' αριθμ. 74047/14.07.2020 απόφαση του Υπουργείου Ανάπτυξης & Επενδύσεων – Γεν. Γραμματεία Εμπορίου & Προστασίας Καταναλωτή – Γενική Διεύθυνση Αγοράς – Διεύθυνση Εταιρειών – Τμήμα Εποπτείας Εισηγμένων Α.Ε. & Αθλητικών Α.Ε., με την οποία εγκρίθηκαν α) η αύξηση του μετοχικού κεφαλαίου της Εταιρείας μέχρι ποσού 5.310.000,00 ευρώ, με έκδοση μέχρι 17.700.000 νέων κοινών, ονομαστικών μετά ψήφου μετοχών, και β) η σχετική τροποποίηση του άρθρου 5 του καταστατικού της Εταιρείας (με τίτλο «Μετοχικό Κεφάλαιο – Μέτοχοι»), που αποφασίστηκαν με την από 26 Ιουνίου 2020 απόφαση του Διοικητικού Συμβουλίου της Εταιρείας. Τέλος, στις 07.08.2020, υποβλήθηκε στο Γ.Ε.ΜΗ. το πρακτικό του Διοικητικού Συμβουλίου της Εταιρείας με ίδια ημερομηνία με το οποίο α) διαπιστώθηκε ότι έχει λάβει χώρα, σύμφωνα με το άρθρο 20 παρ. 4, 6 και 7 και το άρθρο 28 του ν. 4548/2018, η πιστοποίηση της καταβολής του ποσού των δύο εκατομμυρίων δεκαπέντε χιλιάδων πεντακοσίων εβδομήντα ενός Ευρώ και τριάντα λεπτών (2.015.571,30€) με συμψηφισμό, το οποίο αποτελεί μέρος της έκτακτης αύξησης του μετοχικού κεφαλαίου της Εταιρείας που αποφασίστηκε με την από 26 Ιουνίου 2020 απόφαση του Διοικητικού Συμβουλίου της Εταιρείας, και β) εγκρίθηκε η προσαρμογή του άρθρου 5 του καταστατικού της Εταιρείας περί μετοχικού κεφαλαίου, κατά τα ανωτέρω αναφερόμενα.

Η Επιτροπή Εταιρικών Πράξεων του Χ.Α. στη συνεδρίασή της στις 10 Αυγούστου 2020 ενέκρινε την εισαγωγή προς διαπραγμάτευση των ανωτέρω νέων μετοχών της Εταιρείας.

Κατόπιν των ανωτέρω, από την 11 Αυγούστου 2020 αρχίζει η διαπραγμάτευση στο Χ.Α. των έξι εκατομμυρίων επτακοσίων δεκαοκτώ χιλιάδων πεντακοσίων εβδομήντα μιας (6.718.571) νέων κοινών, ονομαστικών, μετά ψήφου μετοχών της Εταιρείας. Από την ίδια ημερομηνία, οι μετοχές αυτές θα έχουν καταχωρηθεί στα αρχεία της ΕΛ.Κ.Α.Τ. και στις μερίδες και λογαριασμούς Σ.Α.Τ. των ανωτέρω δικαιούχων, όπως προβλέπει ο νόμος και η τιμή των μετοχών της Εταιρείας θα προσδιοριστεί σύμφωνα με τον Κανονισμό του Χ.Α. και την υπ' αριθμ. 26 απόφαση του Διοικητικού Συμβουλίου του Χ.Α., ως τροποποιηθείσα ισχύει.

Για περισσότερες πληροφορίες, οι ενδιαφερόμενοι μπορούν να ενημερώνονται από το σχετικό έντυπο που είναι διαθέσιμο σε ηλεκτρονική μορφή στην ιστοσελίδα του Χρηματιστηρίου Αθηνών και στην ιστοσελίδα της Εταιρείας ([www.opap.gr](http://www.opap.gr)) και να απευθύνονται τις εργάσιμες ημέρες και ώρες στα γραφεία της Εταιρείας στην Αθήνα, επί της Λεωφόρου Αθηνών, αριθμός 112, Τ.Κ. 104 42, και συγκεκριμένα στη Διεύθυνση Επενδυτικών Σχέσεων (τηλέφωνο επικοινωνίας 210-5798930).

Αθήνα, 10 Αυγούστου 2020

ΟΠΑΠ Α.Ε.



RSS Feed: DOLAnnouncements  
Posted on: 07 August 2020 16:59  
Author: ΝΤΟΠΛΕΡ Α.Β.Ε.Ε.  
Subject: ΓΝΩΣΤΟΠΟΙΗΣΗ ΑΛΛΑΓΗΣ ΑΝΩΤΑΤΩΝ ΔΙΕΥΘΥΝΤΙΚΩΝ ΣΤΕΛΕΧΩΝ

Full article link: [http://dev-www1.helex.gr:8080/el/web/guest/companies-announcements-full-content/-/asset\\_publisher/bMe2sOcNyQuy/content/id/5512508](http://dev-www1.helex.gr:8080/el/web/guest/companies-announcements-full-content/-/asset_publisher/bMe2sOcNyQuy/content/id/5512508)

Γνωστοποίηση αλλαγής ανωτάτων διευθυντικών στελεχών της ΝΤΟΠΛΕΡ Α.Β.Ε.Ε.

Η «ΝΤΟΠΛΕΡ ΑΝΩΝΥΜΟΣ ΒΙΟΜΗΧΑΝΙΚΗ ΕΜΠΟΡΙΚΗ ΕΤΑΙΡΙΑ» με διακριτικό τίτλο «DOPPLER S.A.» ενημερώνει το επενδυτικό κοινό, πως τα καθήκοντα του νέου οικονομικού διευθυντή της εταιρείας αναλαμβάνει ο κος Βασίλειος Μπακάλης, σε αντικατάσταση του αποχωρήσαντος Οικονομικού Διευθυντή κου Κωνσταντίνου Καραθόδωρου.

Πολύκαστρο, 07/08/2020

ΤΟ ΔΙΟΙΚΗΤΙΚΟ ΣΥΜΒΟΥΛΙΟ

[View article...](#)

RSS Feed: DOLAnnouncements  
Posted on: 07 August 2020 17:14  
Author: Π. ΠΕΤΡΟΠΟΥΛΟΣ Α.Ε.Β.Ε.  
Subject: ΑΓΟΡΑ ΙΔΙΩΝ ΜΕΤΟΧΩΝ

Full article link: [http://dev-www1.helex.gr:8080/el/web/guest/companies-announcements-full-content/-/asset\\_publisher/bMe2sOcNyQuy/content/id/5512518](http://dev-www1.helex.gr:8080/el/web/guest/companies-announcements-full-content/-/asset_publisher/bMe2sOcNyQuy/content/id/5512518)

Η Πέτρος Πετρόπουλος ΑΕΒΕ (η «**Εταιρία**»), ανακοινώνει στο επενδυτικό κοινό ότι στο πλαίσιο του Προγράμματος Αγοράς Ιδίων Μετοχών, σύμφωνα με την κείμενη νομοθεσία, και κατ' εφαρμογή της από 29/6/2020 απόφασης της Γενικής Συνέλευσης των Μετόχων και της από 30/6/2020 απόφασης του Διοικητικού Συμβουλίου της Εταιρίας, προέβη στις 7/8/2020 σε αγορά 3.259 Ιδίων Μετοχών της Εταιρίας μέσω της Alpha Finance με τιμή κτήσης 4,10 ευρώ ανά μετοχή και συνολική αξία 13.361,9 ευρώ.

RSS Feed: DOLAnnouncements  
Posted on: 07 August 2020 17:22  
Author: ΑΓΡΟΤΙΚΟΣ ΟΙΚΟΣ ΣΠΥΡΟΥ Α.Ε.Β.Ε.  
Subject: ΑΝΑΚΟΙΝΩΣΗ ΓΙΑ ΤΗΝ ΠΡΟΑΝΑΓΓΕΛΙΑ ΓΕΝΙΚΗΣ ΣΥΝΕΛΕΥΣΗΣ

Full article link: [http://dev-www1.helex.gr:8080/el/web/guest/companies-announcements-full-content/-/asset\\_publisher/bMe2sOcNyQuy/content/id/5512584](http://dev-www1.helex.gr:8080/el/web/guest/companies-announcements-full-content/-/asset_publisher/bMe2sOcNyQuy/content/id/5512584)

Δείτε την πρόσκληση.

[ΠΡΟΣΚΛΗΣΗ Γ.Σ.](#)

RSS Feed: DOLAnnouncements  
Posted on: 07 August 2020 17:32  
Author: PASAL A.E.  
Subject: Προσύμφωνο απόκτησης χαρτοφυλακίου ακινήτων στον  
Ασπρόπυργο Αττικής

Full article link: [http://dev-www1.helex.gr:8080/el/web/guest/companies-announcements-full-content/-/asset\\_publisher/bMe2sOcNyQuy/content/id/5512603](http://dev-www1.helex.gr:8080/el/web/guest/companies-announcements-full-content/-/asset_publisher/bMe2sOcNyQuy/content/id/5512603)

Δείτε την συνημμένη ανακοίνωση.

[ΑΝΑΚΟΙΝΩΣΗ](#)

RSS Feed: DOLAnnouncements  
Posted on: 07 August 2020 17:34  
Author: ΕΙΔΗΣΕΟΦΩΝΙΚΗ ΕΛΛΑΣ Α.Ε.Ε.  
Subject: ΑΝΑΚΟΙΝΩΣΗ

Full article link: [http://dev-www1.helex.gr:8080/el/web/guest/companies-announcements-full-content/-/asset\\_publisher/bMe2sOcNyQuy/content/id/5512617](http://dev-www1.helex.gr:8080/el/web/guest/companies-announcements-full-content/-/asset_publisher/bMe2sOcNyQuy/content/id/5512617)

#### **ΑΝΑΚΟΙΝΩΣΗ ΡΥΘΜΙΖΟΜΕΝΗΣ ΠΛΗΡΟΦΟΡΙΑΣ Ν. 3556/2007**

Σε συνέχεια της υποβολής υποχρεωτικής δημόσιας πρότασης από την εταιρία ΑΝΚΟΣΤΑΡ ΕΛΛΑΣ ΣΥΜΜΕΤΟΧΩΝ – ΠΑΡΟΧΗΣ ΥΠΗΡΕΣΙΩΝ ΜΟΝΟΠΡΟΣΩΠΗ ΑΝΩΝΥΜΗ ΕΤΑΙΡΕΙΑ (ο «Προτείνων»), ο Προτείνων ανακοινώνει ότι, ενόψει της έναρξης της περιόδου κατά την οποία απαγορεύονται, δυνάμει του Κανονισμού (ΕΕ) 596/2014, οι συναλλαγές σε μετοχές της εταιρίας «ΕΙΔΗΣΕΟΦΩΝΙΚΗ ΕΛΛΑΣ - ΑΝΩΝΥΜΗ ΕΜΠΟΡΙΚΗ ΕΤΑΙΡΕΙΑ - ΥΠΗΡΕΣΙΕΣ ΤΗΛΕΝΧΟΠΛΗΡΟΦΟΡΗΣΗΣ - ΟΛΟΚΛΗΡΩΜΕΝΕΣ ΥΠΗΡΕΣΙΕΣ ΠΛΗΡΟΦΟΡΙΚΗΣ ΚΑΙ ΕΠΙΚΟΙΝΩΝΙΩΝ» (η «Εταιρεία») από τα πρόσωπα που ασκούν διευθυντικά καθήκοντα καθώς και τα πρόσωπα που έχουν στενό δεσμό με αυτά, θα απέχει από αγορές μετοχών της Εταιρείας για το διάστημα από 09/08/2020 μέχρι την ανακοίνωση των Αποτελεσμάτων Εξαμήνου 2020 από την Εταιρεία που έχει προγραμματιστεί για τις 09/09/2020. Μετά την εν λόγω ανακοίνωση, ο Προτείνων θα επανεκκινήσει τις αγορές μετοχών από το Χρηματιστήριο Αθηνών κατά τα διαλαμβανόμενα στην από 24/06/2020 Ανακοίνωση Υποβολής Υποχρεωτικής Δημόσιας Πρότασης.

RSS Feed: DOLAnnouncements  
Posted on: 07 August 2020 17:41  
Author: ΠΛΑΣΤΙΚΑ ΘΡΑΚΗΣ ΕΤΑΙΡΙΑ ΣΥΜΜΕΤΟΧΩΝ Α.Ε.Ε.  
Subject: ΑΝΑΚΟΙΝΩΣΗ ΑΓΟΡΑΣ ΙΔΙΩΝ ΜΕΤΟΧΩΝ

Full article link: [http://dev-www1.helex.gr:8080/el/web/guest/companies-announcements-full-content/-/asset\\_publisher/bMe2sOcNyQuy/content/id/5512728](http://dev-www1.helex.gr:8080/el/web/guest/companies-announcements-full-content/-/asset_publisher/bMe2sOcNyQuy/content/id/5512728)

Η εταιρεία Πλαστικά Θράκης Εταιρεία Συμμετοχών Α.Ε.Ε. ανακοινώνει ότι κατ' εφαρμογή του άρθρου 49 του ν. 4548/2018, του Κανονισμού (ΕΕ) 596/2014 του Ευρωπαϊκού Κοινοβουλίου και του Συμβουλίου της 16ης Απριλίου 2014 και του κατ' εξουσιοδότηση Κανονισμού (ΕΕ) 2016/1052 της 8ης Μαρτίου 2016 της Ευρωπαϊκής Επιτροπής προέβη στις 7/08/2020 σε αγορά 4.500 ιδίων μετοχών μέσω του μέλους του Χρηματιστηρίου Αθηνών Alpha Finance Α.Ε.Π.Ε.Υ, με μέση τιμή κτήσης 2,1055 Ευρώ ανά μετοχή και συνολική αξία της συναλλαγής 9.474,56 Ευρώ, σε εκτέλεση της σχετικής απόφασης της Έκτακτης Γενικής Συνέλευσης των μετόχων της 19ης Μαρτίου 2019.

RSS Feed: DOLAnnouncements  
Posted on: 07 August 2020 17:42  
Author: AUTOHELLAS A.T.E.E.  
Subject: ΑΓΟΡΑ ΙΔΙΩΝ ΜΕΤΟΧΩΝ

Full article link: [http://dev-www1.helex.gr:8080/el/web/guest/companies-announcements-full-content/-/asset\\_publisher/bMe2sOcNyQuy/content/id/5512738](http://dev-www1.helex.gr:8080/el/web/guest/companies-announcements-full-content/-/asset_publisher/bMe2sOcNyQuy/content/id/5512738)

#### AUTOHELLAS ATEE: ΑΝΑΚΟΙΝΩΣΗ ΑΓΟΡΑΣ ΙΔΙΩΝ ΜΕΤΟΧΩΝ

Η AUTOHELLAS ATEE (η Εταιρεία) ανακοινώνει στο Επενδυτικό Κοινό ότι, σύμφωνα με το άρθρο 49 του Ν. 4548/2018 και σε υλοποίηση των αποφάσεων της Ετήσιας Τακτικής Γενικής Συνέλευσης των Μετόχων της (συνεδρίαση 15.07.2020), και της από 23η Ιουλίου 2020 απόφασης του Διοικητικού Συμβουλίου, προέβη στις 07/08/2020, μέσω του μέλους του Χρηματιστηρίου Αθηνών EUROXX Χρηματιστηριακή Α.Ε.Π.Ε.Υ., σε αγορά 10.378 Ιδίων Μετοχών με μέση τιμή κτήσης 3,477 ευρώ ανά μετοχή και συνολική αξία συναλλαγής 36.092,71 ευρώ.

Μετά και την προαναφερόμενη απόκτηση, η Εταιρεία κατέχει συνολικά 320.102 ίδιες μετοχές που αντιπροσωπεύουν ποσοστό 0,655% του συνόλου των μετοχών της Εταιρείας. Η παρούσα ανακοίνωση εκδίδεται σύμφωνα με τον Κανονισμό (ΕΕ) αριθ. 596/2014 του Ευρωπαϊκού Κοινοβουλίου και του Συμβουλίου της 16ης Απριλίου 2014 και τον κατ' εξουσιοδότηση Κανονισμό (ΕΕ) 2016/1052 της Επιτροπής της 8ης Μαρτίου 2016

RSS Feed: DOLAnnouncements  
Posted on: 07 August 2020 17:48  
Author: ΕΙΔΗΣΕΟΦΩΝΙΚΗ ΕΛΛΑΣ Α.Ε.Ε.  
Subject: ΑΝΑΚΟΙΝΩΣΗ ΒΑΣΕΙ Ν. 3461/2006

Full article link: [http://dev-www1.helex.gr:8080/el/web/guest/companies-announcements-full-content/-/asset\\_publisher/bMe2sOcNyQuy/content/id/5512767](http://dev-www1.helex.gr:8080/el/web/guest/companies-announcements-full-content/-/asset_publisher/bMe2sOcNyQuy/content/id/5512767)

## **Ανακοίνωση σύμφωνα με τις διατάξεις**

### **του άρθρου 24 παράγραφος 2 του Νόμου 3461/2006**

Σύμφωνα με τις διατάξεις του άρθρου 24 παράγραφος 2 του Νόμου 3461/2006, όπως ισχύει, και έπειτα από την υποβολή την 24.06.2020 της υποχρεωτικής δημόσιας πρότασης από την εταιρία «ΑΝΚΟΣΤΑΡ ΕΛΛΑΣ ΣΥΜΜΕΤΟΧΩΝ – ΠΑΡΟΧΗΣ ΥΠΗΡΕΣΙΩΝ ΜΟΝΟΠΡΟΣΩΠΗ ΑΝΩΝΥΜΗ ΕΤΑΙΡΕΙΑ» (ο «**Προτείνων**») για την απόκτηση του συνόλου των κοινών, ονομαστικών, μετά ψήφου μετοχών της εταιρίας «ΕΙΔΗΣΕΟΦΩΝΙΚΗ ΕΛΛΑΣ - ΑΝΩΝΥΜΗ ΕΜΠΟΡΙΚΗ ΕΤΑΙΡΕΙΑ - ΥΠΗΡΕΣΙΕΣ ΤΗΛΕΧΟΠΛΗΡΟΦΟΡΗΣΗΣ - ΟΛΟΚΛΗΡΩΜΕΝΕΣ ΥΠΗΡΕΣΙΕΣ ΠΛΗΡΟΦΟΡΙΚΗΣ ΚΑΙ ΕΠΙΚΟΙΝΩΝΙΩΝ» (η «**Εταιρία**»), που δεν κατέχει ο Προτείνων και τα συντονισμένα με αυτόν πρόσωπα, γνωστοποιούνται τα κατωτέρω:

1. Ο Προτείνων πρόεβη μέσω του Χρηματιστηρίου Αθηνών στις ακόλουθες αποκτήσεις μετοχών της Εταιρίας:

- Κατά την 07.08.2020, ο Προτείνων απέκτησε 26.167 κοινές, ονομαστικές, μετοχές της Εταιρίας που αντιστοιχούν σε ποσοστό 0,09% του συνόλου των μετοχών και των δικαιωμάτων ψήφου της Εταιρίας. Η τιμή απόκτησης των παραπάνω μετοχών ήταν 0,47 Ευρώ ανά μετοχή, ήτοι συνολικά 12.298,49 Ευρώ.

2. Κατόπιν των ανωτέρω αποκτήσεων, ο Προτείνων κατέχει πλέον συνολικά άμεσα 5.553.069 μετοχές.

Αφού ληφθούν υπόψη οι ανωτέρω αποκτήσεις, ο Προτείνων και τα πρόσωπα που ενεργούν συντονισμένα με αυτόν, ήτοι: (i) οι κ.κ. Γεώργιος Θεοδόσης Μαλιούρης, κα Τερέζα Θεοδόση και Ευστράτιος Απέργης (οι «**Βασικοί Μέτοχοι**»), ως πρόσωπα που έχουν από κοινού τον έλεγχο του Προτείνοντα, και (ii) τα πρόσωπα που ελέγχονται από τους Βασικούς Μετόχους και κατέχουν μετοχές της Εταιρίας, ήτοι η PULCLAIR COMPANY LTD, η οποία ελέγχεται και ανήκει κατά 100% στον Γεώργιο Θεοδόση – Μαλιούρη και η PANFORCE LIMITED, η οποία ελέγχεται και ανήκει κατά 100% στον Ευστράτιο Απέργη και η ANCOSTAR



HOLDINGS LIMITED, 100% μητρική εταιρεία του Προτείνοντα η οποία ελέγχεται και ανήκει στους Βασικούς Μετόχους (κατά 52,75% στον Γεώργιο Θεοδόση – Μαλιούρη, 20,15% στην Τερέζα Θεοδόση του Γεωργίου και 27,10% στον Ευστράτιο Απέργη) και (iii) τα εξής πρόσωπα που ελέγχονται από τους Βασικούς Μετόχους και δεν κατέχουν μετοχές ή δεν ανήκουν στον όμιλο της Εταιρίας: 1. ΛΕΒΑΝΤΕ ΦΕΡΡΙΣ ΝΑΥΤΙΚΗ ΕΤΑΙΡΕΙΑ, 2. ΛΕΒΑΝΤΕ ΦΕΡΡΙΣ ΙΙΙ ΝΑΥΤΙΚΗ ΕΤΑΙΡΕΙΑ, 3. ΙΟΝΙΣΣΟΣ ΦΕΡΡΙΣ ΝΑΥΤΙΚΗ ΕΤΑΙΡΕΙΑ, 4. ΙΟΝΙΣΣΟΣ ΦΕΡΡΙΣ ΙΙΙ ΝΑΥΤΙΚΗ ΕΤΑΙΡΕΙΑ, 5. ΛΕΒΑΝΤΕ ΦΕΡΡΙΣ V ΝΑΥΤΙΚΗ ΕΤΑΙΡΕΙΑ, 6. ΛΕΒΑΝΤΕ ΦΕΡΡΙΣ ΓΚΡΟΥΠ (κοινοπραξία των υπό 1, 2,3 4 και 5 ναυτικών εταιρειών), 7. LEVANTE PROPERTIES ΙΔΙΩΤΙΚΗ ΚΕΦΑΛΑΙΟΥΧΙΚΗ ΕΤΑΙΡΕΙΑ, 8. Ε. Απέργης – Μ.Ε. Δημητροκάλλη Ιδιωτική Κεφαλαιουχική Εταιρεία, 9. ΑΘΗΝΑΪΚΗ ΚΤΗΜΑΤΟΕΜΠΟΡΙΚΗ ΑΝΩΝΥΜΗ ΤΕΧΝΙΚΗ ΕΤΑΙΡΕΙΑ, και 10. Ramani Company Limited, κατέχουν συνολικά 20.890.171 μετοχές που αντιπροσωπεύουν περίπου το 75,01% των δικαιωμάτων ψήφου της Εταιρίας.

RSS Feed: DOLAnnouncements  
Posted on: 07 August 2020 17:49  
Author: ΕΙΔΗΣΕΟΦΩΝΙΚΗ ΕΛΛΑΣ Α.Ε.Ε.  
Subject: ΑΝΑΚΟΙΝΩΣΗ ΡΥΘΜΙΖΟΜΕΝΗΣ ΠΛΗΡΟΦΟΡΙΑΣ ΤΟΥ Ν.  
3556/2007: Γνωστοποίηση συναλλαγών

Full article link: [http://dev-www1.helex.gr:8080/el/web/guest/companies-announcements-full-content/-/asset\\_publisher/bMe2sOcNyQuy/content/id/5512777](http://dev-www1.helex.gr:8080/el/web/guest/companies-announcements-full-content/-/asset_publisher/bMe2sOcNyQuy/content/id/5512777)

Γνωστοποιείται, σύμφωνα με το Ν.3556/2007 και το άρθρο 19 του Κανονισμού 596/2014, ότι η εταιρία «ΑΝΚΟΣΤΑΡ ΕΛΛΑΣ ΣΥΜΜΕΤΟΧΩΝ – ΠΑΡΟΧΗΣ ΥΠΗΡΕΣΙΩΝ ΜΟΝΟΠΡΟΣΩΠΗ ΑΝΩΝΥΜΗ ΕΤΑΙΡΕΙΑ», πρόσωπο που έχει στενό δεσμό με i) τον κ. Γεώργιο Θεοδόση Μαλιούρη, Πρόεδρο του ΔΣ της εταιρίας «ΕΙΔΗΣΕΟΦΩΝΙΚΗ ΕΛΛΑΣ - ΑΝΩΝΥΜΗ ΕΜΠΟΡΙΚΗ ΕΤΑΙΡΕΙΑ - ΥΠΗΡΕΣΙΕΣ ΤΗΛΕΧΟΠΛΗΡΟΦΟΡΗΣΗΣ - ΟΛΟΚΛΗΡΩΜΕΝΕΣ ΥΠΗΡΕΣΙΕΣ ΠΛΗΡΟΦΟΡΙΚΗΣ ΚΑΙ ΕΠΙΚΟΙΝΩΝΙΩΝ» (η «**Εταιρία**»), ii) την κα Τερέζα Θεοδόση, Αντιπρόεδρο του ΔΣ της Εταιρίας και iii) τον κ. Ευστράτιο Απέργη, Διευθύνοντα Σύμβουλο της Εταιρίας, προέβη μέσω του Χρηματιστηρίου Αθηνών στις ακόλουθες αποκτήσεις μετοχών της Εταιρίας:

- Κατά την 07.08.2020 απέκτησε 26.167 κοινές, ονομαστικές, μετοχές εκδόσεως της Εταιρίας, συνολικής αξίας 12.298,49 ευρώ ή αξία 0,47 ευρώ ανά μετοχή.

RSS Feed: DOLAnnouncements  
Posted on: 07 August 2020 17:49  
Author: ΜΟΤΟΔΥΝΑΜΙΚΗ Α.Ε.Ε.  
Subject: ΓΝΩΣΤΟΠΟΙΗΣΗ ΑΠΟΦΑΣΗΣ ΓΙΑ ΤΗΝ ΑΓΟΡΑ ΙΔΙΩΝ ΜΕΤΟΧΩΝ

Full article link: [http://dev-www1.helex.gr:8080/el/web/guest/companies-announcements-full-content/-/asset\\_publisher/bMe2sOcNyQuy/content/id/5512787](http://dev-www1.helex.gr:8080/el/web/guest/companies-announcements-full-content/-/asset_publisher/bMe2sOcNyQuy/content/id/5512787)

## **ΑΝΑΚΟΙΝΩΣΗ**

Η ανώνυμη εταιρία **«ΕΜΠΟΡΙΚΗ ΕΙΣΑΓΩΓΙΚΗ ΑΥΤΟΚΙΝΗΤΩΝ ΔΙΤΡΟΧΩΝ ΚΑΙ ΜΗΧΑΝΩΝ ΘΑΛΑΣΣΗΣ ΑΝΩΝΥΜΗ ΕΜΠΟΡΙΚΗ ΕΤΑΙΡΙΑ»** με διακριτικό τίτλο **«ΜΟΤΟΔΥΝΑΜΙΚΗ Α.Ε.Ε.»** («Εταιρία») ανακοινώνει στο επενδυτικό κοινό ότι στο πλαίσιο του Προγράμματος Αγοράς Ιδίων Μετοχών, σύμφωνα με την κείμενη νομοθεσία, και κατ' εφαρμογή της από 26/6/2020 απόφασης της Γενικής Συνέλευσης των Μετόχων και της από 03/08/2020 απόφασης του Διοικητικού Συμβουλίου της Εταιρίας, προέβη στις 07/08/2020 σε αγορά 481 Ιδίων Μετοχών της Εταιρίας μέσω της Alpha Finance με μέση τιμή κτήσης 0,9000 ευρώ ανά μετοχή και συνολική αξία 432,90 ευρώ.

«Μετά τη προαναφερόμενη συναλλαγή, η Εταιρία κατέχει 1.378 μετοχές, ποσοστό 0,005% του συνόλου των μετοχών της Εταιρίας. Η παρούσα Ανακοίνωση εκδίδεται σύμφωνα με τον Κανονισμό (ΕΕ) αριθ. 596/2014 του Ευρωπαϊκού Κοινοβουλίου και του Συμβουλίου της 16ης Απριλίου 2014 και τον κατ' εξουσιοδότηση Κανονισμό (ΕΕ) 2016/1052 της Επιτροπής της 8ης Μαρτίου 2016»

RSS Feed: DOLAnnouncements  
Posted on: 07 August 2020 18:00  
Author: ΙΝΤΡΑΛΟΤ Α.Ε.  
Subject: Γνωστοποίηση σημαντικής μεταβολής δικαιωμάτων ψήφου του Ν.3556/2007

Full article link: [http://dev-www1.helex.gr:8080/el/web/guest/companies-announcements-full-content/-/asset\\_publisher/bMe2sOcNyQuy/content/id/5512814](http://dev-www1.helex.gr:8080/el/web/guest/companies-announcements-full-content/-/asset_publisher/bMe2sOcNyQuy/content/id/5512814)

Δείτε την Γνωστοποίηση

[Ανακοίνωση](#)

RSS Feed: DOLAnnouncements  
Posted on: 07 August 2020 18:01  
Author: ΤΡΑΠΕΖΑ ΠΕΙΡΑΙΩΣ Α.Ε.  
Subject: ΑΝΑΚΟΙΝΩΣΗ

Full article link: [http://dev-www1.helex.gr:8080/el/web/guest/companies-announcements-full-content/-/asset\\_publisher/bMe2sOcNyQuy/content/id/5512842](http://dev-www1.helex.gr:8080/el/web/guest/companies-announcements-full-content/-/asset_publisher/bMe2sOcNyQuy/content/id/5512842)

Επισυνάπτεται αρχείο σε μορφή pdf.

[ΑΝΑΚΟΙΝΩΣΗ](#)

RSS Feed: DOLAnnouncements  
Posted on: 07 August 2020 18:33  
Author: LAVIPHARM A.E.  
Subject: ΑΝΑΚΟΙΝΩΣΗ ΡΥΘΜΙΖΟΜΕΝΗΣ ΠΛΗΡΟΦΟΡΙΑΣ ΤΟΥ Ν.  
3556/2007: Γνωστοποίηση συναλλαγών

Full article link: [http://dev-www1.helex.gr:8080/el/web/guest/companies-announcements-full-content/-/asset\\_publisher/bMe2sOcNyQuy/content/id/5512929](http://dev-www1.helex.gr:8080/el/web/guest/companies-announcements-full-content/-/asset_publisher/bMe2sOcNyQuy/content/id/5512929)

#### **ΓΝΩΣΤΟΠΟΙΗΣΗ ΣΥΝΑΛΛΑΓΩΝ**

**Παιανία, 7 Αυγούστου 2020** - Η Lavipharm A.E., κατ' εφαρμογή του άρθρου 19 του Κανονισμού 596/2014 του Ευρωπαϊκού Κοινοβουλίου και του Συμβουλίου της 16/04/2014, γνωστοποιεί στο επενδυτικό κοινό ότι η T&A Holdings (Luxembourg) sarl, εταιρεία συμφερόντων του Εκτελεστικού Προέδρου της Lavipharm A.E., κ. Αθανάσιου Λαβίδα του Τηλέμαχου, πραγματοποίησε τις ακόλουθες αγορές κοινών ονομαστικών μετοχών εκδόσεως Lavipharm A.E.: στις 05/08/2020 μετοχές 2.649 αξίας 741,72 Ευρώ, στις 06/08/2020 μετοχές 194.860 αξίας 54.560,80 Ευρώ και στις 07/08/2020 μετοχές 41 αξίας 11,48 Ευρώ.

[ΓΝΩΣΤΟΠΟΙΗΣΗ ΣΥΝΑΛΛΑΓΗΣ](#)

RSS Feed: DOLAnnouncements  
Posted on: 07 August 2020 19:50  
Author: FOLLI-FOLLIE A.E.B.T.E.  
Subject: Η FF Group ανακοινώνει τα αποτελέσματα 2019 (μη ελεγμένα)

Full article link: [http://dev-www1.helex.gr:8080/el/web/guest/companies-announcements-full-content/-/asset\\_publisher/bMe2sOcNyQuy/content/id/5512975](http://dev-www1.helex.gr:8080/el/web/guest/companies-announcements-full-content/-/asset_publisher/bMe2sOcNyQuy/content/id/5512975)

Δείτε την ανακοίνωση.

[ΑΝΑΚΟΙΝΩΣΗ](#)

RSS Feed: DOLAnnouncements  
Posted on: 07 August 2020 19:57  
Author: FOLLI-FOLLIE A.E.B.T.E.  
Subject: Μη ελεγμένες καταστάσεις συνολικού εισοδήματος και  
χρηματοοικονομικής θέσης (2019)

Full article link: [http://dev-www1.helex.gr:8080/el/web/guest/companies-announcements-full-content/-/asset\\_publisher/bMe2sOcNyQuy/content/id/5513013](http://dev-www1.helex.gr:8080/el/web/guest/companies-announcements-full-content/-/asset_publisher/bMe2sOcNyQuy/content/id/5513013)

[ΚΑΤΑΣΤΑΣΗ ΧΡΗΜΑΤΟΟΙΚΟΝΟΜΙΚΗΣ ΘΕΣΗΣ](#)  
[ΚΑΤΑΣΤΑΣΗ ΣΥΝΟΛΙΚΟΥ ΕΙΣΟΔΗΜΑΤΟΣ](#)



RSS Feed: DOLAnnouncements  
Posted on: 10 August 2020 09:38  
Author: BRIQ PROPERTIES A.E.E.A.Π.  
Subject: Αγορά ιδίων μετοχών (7/8/2020)

Full article link: [http://dev-www1.helex.gr:8080/el/web/guest/companies-announcements-full-content/-/asset\\_publisher/bMe2sOcNyQuy/content/id/5514138](http://dev-www1.helex.gr:8080/el/web/guest/companies-announcements-full-content/-/asset_publisher/bMe2sOcNyQuy/content/id/5514138)

Η BriQ Properties A.E.E.A.Π. γνωστοποιεί ότι σύμφωνα με το άρθρο 49 του Ν 4548/2018 και σύμφωνα με τους όρους του Κανονισμού 2273 / 2003 της Ευρωπαϊκής Επιτροπής και σε εκτέλεση της από 30/03/2020 απόφασης της Τακτικής Γενικής Συνέλευσης των Μετόχων της Εταιρείας και της από 31/03/2020 απόφασης του Διοικητικού Συμβουλίου, προέβη κατά τη διάρκεια της συνεδρίασης της 7/8/2020, μέσω της χρηματιστηριακής εταιρείας «Eurobank Equities», σε αγορά 2.400 ιδίων μετοχών με μέση τιμή κτήσης 1,687 ευρώ και συνολική αξία συναλλαγής 4.047,80 ευρώ.

RSS Feed: DOLAnnouncements  
Posted on: 10 August 2020 10:02  
Author: O.T.E. A.E.  
Subject: Αγορά ιδίων μετοχών

Full article link: [http://dev-www1.helex.gr:8080/el/web/guest/companies-announcements-full-content/-/asset\\_publisher/bMe2sOcNyQuy/content/id/5514244](http://dev-www1.helex.gr:8080/el/web/guest/companies-announcements-full-content/-/asset_publisher/bMe2sOcNyQuy/content/id/5514244)

Δείτε την ανακοίνωση.

[Ανακοίνωση](#)

RSS Feed: DOLAnnouncements  
Posted on: 10 August 2020 10:02  
Author: ΜΥΤΙΛΗΝΑΙΟΣ Α.Ε.  
Subject: Απόκτηση Ιδίων Μετοχών

Full article link: [http://dev-www1.helex.gr:8080/el/web/guest/companies-announcements-full-content/-/asset\\_publisher/bMe2sOcNyQuy/content/id/5514216](http://dev-www1.helex.gr:8080/el/web/guest/companies-announcements-full-content/-/asset_publisher/bMe2sOcNyQuy/content/id/5514216)

Ανακοίνωση

[ΑΝΑΚΟΙΝΩΣΗ](#)

RSS Feed: DOLAnnouncements  
Posted on: 10 August 2020 10:05  
Author: QUEST ΣΥΜΜΕΤΟΧΩΝ Α.Ε.  
Subject: Ανακοίνωση ρυθμιζόμενης πληροφορίας Ν. 3556/2007

Full article link: [http://dev-www1.helex.gr:8080/el/web/guest/companies-announcements-full-content/-/asset\\_publisher/bMe2sOcNyQuy/content/id/5514262](http://dev-www1.helex.gr:8080/el/web/guest/companies-announcements-full-content/-/asset_publisher/bMe2sOcNyQuy/content/id/5514262)

Η Quest Συμμετοχών Α.Ε. (εφεξής η Εταιρεία) γνωστοποιεί, σύμφωνα με το Ν.3556/2007 και το άρθρο 19 του Κανονισμού (ΕΕ) αριθ.596/2014, ότι την 07/08/2020 η κα Παπαγεωργίου Ελένη, συνδεδεμένο πρόσωπο με τον κ. Φέσσα Θεόδωρο, Πρόεδρο του Διοικητικού Συμβουλίου της Εταιρείας, προέβη σε Αγορά 9.803 μετοχών της Εταιρείας συνολικής αξίας 79.543,96 ευρώ.

RSS Feed: DOLAnnouncements  
Posted on: 10 August 2020 10:06  
Author: CNL CAPITAL Ε.Κ.Ε.Σ - Δ.Ο.Ε.Ε.  
Subject: ΑΝΑΚΟΙΝΩΣΗ ΑΓΟΡΑΣ ΙΔΙΩΝ ΜΕΤΟΧΩΝ

Full article link: [http://dev-www1.helex.gr:8080/el/web/guest/companies-announcements-full-content/-/asset\\_publisher/bMe2sOcNyQuy/content/id/5514277](http://dev-www1.helex.gr:8080/el/web/guest/companies-announcements-full-content/-/asset_publisher/bMe2sOcNyQuy/content/id/5514277)

Παρακαλούμε βρείτε συνημμένο το σχετικό pdf.

[CNLCAP - Αγορά ιδίων μετοχών](#)

RSS Feed: DOLAnnouncements  
Posted on: 10 August 2020 10:09  
Author: ΠΛΑΣΤΙΚΑ ΘΡΑΚΗΣ ΕΤΑΙΡΙΑ ΣΥΜΜΕΤΟΧΩΝ Α.Ε.Ε.  
Subject: Ανακοίνωση Ρυθμιζόμενης Πληροφορίας του Ν. 3556/2007

Full article link: [http://dev-www1.helex.gr:8080/el/web/guest/companies-announcements-full-content/-/asset\\_publisher/bMe2sOcNyQuy/content/id/5514291](http://dev-www1.helex.gr:8080/el/web/guest/companies-announcements-full-content/-/asset_publisher/bMe2sOcNyQuy/content/id/5514291)

Η εταιρεία Πλαστικά Θράκης Εταιρεία Συμμετοχών Α.Ε.Ε. (η Εταιρεία) σύμφωνα με τις διατάξεις του Ν 3556/2007 και του Κανονισμού (ΕΕ) 596/2014 του Ευρωπαϊκού Κοινοβουλίου και του Συμβουλίου της 16<sup>ης</sup> Απριλίου του 2014 ανακοινώνει ότι ο κύριος Κωνσταντίνος Γιαννίρης, Ανεξάρτητο Μη Εκτελεστικό Μέλος του Διοικητικού Συμβουλίου της Εταιρείας, προέβη στις 07/08/2020 σε αγορά 3.000 κοινών ονομαστικών μετοχών της Εταιρείας, συνολικής αξίας 6.340,41 ευρώ, σύμφωνα με την από 08/08/2020 γνωστοποίησή του προς την Εταιρεία.

RSS Feed: DOLAnnouncements  
Posted on: 10 August 2020 10:34  
Author: ΜΟΤΟΡ ΟΪΛ Α.Ε.  
Subject: Απόκτηση Αιολικού Πάρκου αδειοδοτημένης δυναμικότητας 40 MW.

Full article link: [http://dev-www1.helex.gr:8080/el/web/guest/companies-announcements-full-content/-/asset\\_publisher/bMe2sOcNyQuy/content/id/5514301](http://dev-www1.helex.gr:8080/el/web/guest/companies-announcements-full-content/-/asset_publisher/bMe2sOcNyQuy/content/id/5514301)

Η ΜΟΤΟΡ ΟΙΛ (ΕΛΛΑΣ) Α.Ε. ανακοινώνει την ολοκλήρωση της συναλλαγής για την απόκτηση ενός (1) αιολικού πάρκου συνολικής αδειοδοτημένης δυναμικότητας 40 MW ευρισκόμενου στη Βόρεια ηπειρωτική Ελλάδα.

Η συναλλαγή πραγματοποιήθηκε μέσω της TEFORTO HOLDINGS LIMITED (\*) η οποία απέκτησε τις μετοχές της εταιρίας ΑΙΟΛΙΚΟ ΠΑΡΚΟ ΚΕΛΛΑΣ Α.Ε.

Η παραπάνω κίνηση εντάσσεται στη στρατηγική του Ομίλου ΜΟΤΟΡ ΟΙΛ για περαιτέρω διεύδυση στον τομέα των Ανανεώσιμων Πηγών Ενέργειας καθώς, μετά την ολοκλήρωση του προαναφερθέντος αιολικού πάρκου, η συνολική εγκατεστημένη ισχύς του Ομίλου στις ΑΠΕ θα ξεπερνάει τα 100 MW.

Μαρούσι, 10 Αυγούστου 2020.

Το Διοικητικό Συμβούλιο

(\*) 100% θυγατρική του Ομίλου ΜΟΤΟΡ ΟΙΛ.

RSS Feed: DOLAnnouncements  
Posted on: 10 August 2020 10:50  
Author: FOURLIS A.Ε ΣΥΜΜΕΤΟΧΩΝ  
Subject: Ανακοίνωση Αγοράς Ιδίων Μετοχών

Full article link: [http://dev-www1.helex.gr:8080/el/web/guest/companies-announcements-full-content/-/asset\\_publisher/bMe2sOcNyQuy/content/id/5514333](http://dev-www1.helex.gr:8080/el/web/guest/companies-announcements-full-content/-/asset_publisher/bMe2sOcNyQuy/content/id/5514333)

Ανακοίνωση Αγοράς Ιδίων Μετοχών

[Ανακοίνωση Αγοράς Ιδίων Μετοχών](#)



RSS Feed: DOLAnnouncements  
Posted on: 10 August 2020 12:49  
Author: REDS A.E.  
Subject: Ανακοίνωση 6766/2020 (δεν είναι διαθέσιμη η Ελληνική μετάφραση)

Full article link: [http://dev-www1.helex.gr:8080/el/web/guest/companies-announcements-full-content/-/asset\\_publisher/bMe2sOcNyQuy/content/id/5514352](http://dev-www1.helex.gr:8080/el/web/guest/companies-announcements-full-content/-/asset_publisher/bMe2sOcNyQuy/content/id/5514352)

Αυτή η Ανακοίνωση είναι διαθέσιμη μόνο στα [Αγγλικά](#).

RSS Feed: DOLAnnouncements  
Posted on: 10 August 2020 13:14  
Author: ΜΟΤΟΡ ΟΙΛ Α.Ε.  
Subject: Συναλλαγές της OPTIMA BANK A.E (ρυθμιζόμενη πληροφορία Ν.3556/2007)

Full article link: [http://dev-www1.helex.gr:8080/el/web/guest/companies-announcements-full-content/-/asset\\_publisher/bMe2sOcNyQuy/content/id/5514362](http://dev-www1.helex.gr:8080/el/web/guest/companies-announcements-full-content/-/asset_publisher/bMe2sOcNyQuy/content/id/5514362)

Η ΜΟΤΟΡ ΟΙΛ (ΕΛΛΑΣ) ΔΙΥΛΙΣΤΗΡΙΑ ΚΟΡΙΝΘΟΥ, σύμφωνα με τους Ν. 3556/2007 και 3606/2007, ανακοινώνει ότι η Τράπεζα OPTIMA BANK A.E. την ενημέρωσε ότι πραγματοποίησε τις εξής συναλλαγές:

Ημερομηνία	Συναλλαγή	Ποσότητα	Χρηματοπιστωτικό Μέσο	Αξία (σε ΕΥΡΩ)
07/08/2020	Πώληση	1.972	Μετοχές ΜΟΗ (ΚΟ)	22.651,42
	Αγορά	10	Μετοχές ΜΟΗ (ΚΟ)	114,70
	Αγορά	6	ΣΜΕ ΜΟΗ ΣΕΠ 2020	6.925,00
	Πώληση	1	ΣΜΕ ΜΟΗ ΣΕΠ 2020	1.140,00

Η Τράπεζα OPTIMA BANK A.E. πραγματοποίησε τις ανωτέρω συναλλαγές λόγω της Ειδικής Διαπραγμάτευσης που έχει αναλάβει στην αγορά παραγώγων σε Συμβόλαια Μελλοντικής Εκπλήρωσης (ΣΜΕ) με υποκείμενο τίτλο την μετοχή της ΜΟΤΟΡ ΟΙΛ (ΕΛΛΑΣ) ΔΙΥΛΙΣΤΗΡΙΑ ΚΟΡΙΝΘΟΥ Α.Ε.

Η γνωστοποίηση εκ μέρους της Τράπεζας OPTIMA BANK A.E. προς την Εταιρία και ακολούθως η ανακοίνωση της Εταιρίας προς τις αρχές της Κεφαλαιαγοράς, γίνεται επειδή ο κ. Πέτρος Τζαννετάκης είναι μη εκτελεστικό μέλος του Δ.Σ. της Τράπεζας OPTIMA BANK A.E., ενώ κατέχει τη θέση του εκτελεστικού μέλους του Δ.Σ. της ΜΟΤΟΡ ΟΙΛ (ΕΛΛΑΣ) ΔΙΥΛΙΣΤΗΡΙΑ ΚΟΡΙΝΘΟΥ Α.Ε.

Ο κ. Πέτρος Τζαννετάκης είναι πρόσωπο υπόχρεο να γνωστοποιεί τις χρηματιστηριακές συναλλαγές του με αντικείμενο μετοχές εκδόσεως ΜΟΤΟΡ ΟΙΛ (ΕΛΛΑΣ) ΔΙΥΛΙΣΤΗΡΙΑ ΚΟΡΙΝΘΟΥ Α.Ε. (άρθρο 19 του Κανονισμού ΕΕ 596/2014).

Μαρούσι, 10 Αυγούστου 2020

Το Διοικητικό Συμβούλιο

RSS Feed: DOLAnnouncements  
Posted on: 10 August 2020 14:23  
Author: ΒΙΟΤΕΡ Α.Ε.  
Subject: ΑΝΑΚΟΙΝΩΣΗ ΓΙΑ ΤΗΝ ΠΡΟΑΝΑΓΓΕΛΙΑ ΓΕΝΙΚΗΣ ΣΥΝΕΛΕΥΣΗΣ

Full article link: [http://dev-www1.helex.gr:8080/el/web/guest/companies-announcements-full-content/-/asset\\_publisher/bMe2sOcNyQuy/content/id/5514451](http://dev-www1.helex.gr:8080/el/web/guest/companies-announcements-full-content/-/asset_publisher/bMe2sOcNyQuy/content/id/5514451)

**«Πρόσκληση των μετόχων της Ανώνυμης Εταιρείας με την επωνυμία**

**«Βιομηχανικά Τεχνικά Έργα ΒΙΟΤΕΡ Ανώνυμος Εταιρεία»**

**σε Τακτική Γενική Συνέλευση.**

**«ΒΙΟΤΕΡ Α.Ε.»**

**ΒΙΟΜΗΧΑΝΙΚΑ ΤΕΧΝΙΚΑ ΕΡΓΑ**

**(ΑΡ. Μ.Α.Ε. 6048/06/Β/86/138 – ΑΡ. ΓΕΜΗ 2654401000)**

Σύμφωνα με το Νόμο και το Καταστατικό το Διοικητικό Συμβούλιο της Ανώνυμης Εταιρείας με την επωνυμία ΒΙΟΜΗΧΑΝΙΚΑ ΤΕΧΝΙΚΑ ΕΡΓΑ **ΒΙΟΤΕΡ Α.Ε.**, που εδρεύει στην Αθήνα (οδός Ευτυχίδου αριθμ. 45) και μετά από ομόφωνη απόφαση του Διοικητικού Συμβουλίου της 3.8.2020, καλούνται οι Μέτοχοι σε **Τακτική Γενική Συνέλευση στις 2<sup>η</sup> Σεπτεμβρίου 2020**, ημέρα **Τετάρτη** και ώρα **13<sup>η</sup> μεσημβρινή**, στα γραφεία της έδρας της εταιρείας στην Αθήνα (Ευτυχίδου αριθμ. 45 – Παγκράτι, 2ος όροφος), προκειμένου να συζητήσουν και να λάβουν αποφάσεις στα παρακάτω θέματα της ημερησίας διάταξης :

#### **ΘΕΜΑΤΑ ΗΜΕΡΗΣΙΑΣ ΔΙΑΤΑΞΗΣ**

1. Υποβολή και έγκριση των ετήσιων Οικονομικών Καταστάσεων, των Εκθέσεων του Διοικητικού Συμβουλίου και των Ελεγκτών, καθώς και της δήλωσης εταιρικής διακυβέρνησης, για τη χρήση 2019 (01.01.2019 μέχρι 31.12.2019) σε εταιρική και ενοποιημένη βάση.
2. Απαλλαγή των μελών του Διοικητικού Συμβουλίου και των Ελεγκτών από κάθε ευθύνη αποζημίωσης, για τη χρήση 2019.
3. Εκλογή Τακτικού και Αναπληρωματικού Ελεγκτή – Λογιστή από το Σώμα Ορκωτών Ελεγκτών Λογιστών για τον έλεγχο της χρήσης 01.01.2020 έως 31.12.2020 και καθορισμός της αμοιβής αυτών.

4. Προέγκριση για σύναψη συμβάσεων παροχής υπηρεσιών μεταξύ εταιρείας και μελών του Διοικητικού Συμβουλίου στην χρήση 2020 και έγκριση σύμφωνα με το άρθρο 109 του ν. 4548/2018 των αποδοχών των μελών του Διοικητικού Συμβουλίου χρήσης 2019.

5. Έγκριση συμμετοχής Μελών του Δ.Σ. και Διευθυντικών Στελεχών της Εταιρείας στη Διοίκηση Εταιρειών οι οποίες συνδέονται με οποιοδήποτε τρόπο με την Εταιρεία.

8. Διάφορα θέματα και ανακοινώσεις.

Σύμφωνα με το άρθρο 121 παρ. 4 του ν. 4548/2018 , η Εταιρεία ενημερώνει τους μετόχους της για τα ακόλουθα:

### **ΔΙΚΑΙΩΜΑ ΣΥΜΜΕΤΟΧΗΣ**

Στη Γενική Συνέλευση δικαιούται να συμμετέχει όποιος εμφανίζεται ως μέτοχος στο αρχείο του Συστήματος Άυλων Τίτλων που διαχειρίζεται η "Ελληνικά Χρηματιστήρια Α.Ε.", στην οποία τηρούνται οι κινητές αξίες της Εταιρείας. Η απόδειξη της μετοχικής ιδιότητας γίνεται με την προσκόμιση σχετικής έγγραφης βεβαίωσης του ως άνω φορέα ή εναλλακτικά με απευθείας ηλεκτρονική σύνδεση της «ΒΙΟΤΕΡ Α.Ε.» με τα αρχεία του συστήματος άυλων τίτλων της «Ελληνικά Χρηματιστήρια Ανώνυμη Εταιρεία» (Ε.Χ.Α.Ε.).

Η ιδιότητα του μετόχου πρέπει να υφίσταται κατά την 28.08.2020 (ημερομηνία καταγραφής), ήτοι κατά την έναρξη της πέμπτης (5ης) ημέρας πριν από την ημέρα συνεδρίασης της Γενικής Συνέλευσης της 02.09.2020, και η σχετική έγγραφη βεβαίωση σχετικά με την μετοχική ιδιότητα πρέπει να περιέλθει στην εταιρεία το αργότερο την 30.08.2020, ήτοι την τρίτη (3η) ημέρα πριν από τη συνεδρίαση της Γενικής Συνέλευσης ή εναλλακτικά η απόδειξη της μετοχικής ιδιότητας μπορεί να γίνει με απευθείας ηλεκτρονική σύνδεση της «ΒΙΟΤΕΡ Α.Ε.» με τα αρχεία του συστήματος άυλων τίτλων της «Ελληνικά Χρηματιστήρια Ανώνυμη Εταιρεία» (Ε.Χ.Α.Ε.), όπως αυτή προβλέπεται στο αρ. 124 παρ. 6 ν. 4548/2018.

Για την **Επαναληπτική Ετήσια Γενική Συνέλευση της 14.9.2020**, ημέρα **Δευτέρα**, στον ίδιο τόπο στα γραφεία της εταιρείας, η ιδιότητα του μετόχου πρέπει επίσης να υφίσταται κατά την έναρξη της 09.09.2020 (ημερομηνία καταγραφής), δηλ. της πέμπτης (5<sup>ης</sup>) ημέρας πριν από την ημέρα της αρχικής συνεδρίασης της Τακτικής Γενικής Συνέλευσης της 02/09/2020, (αρ. 124 παρ. 6 ν. 4548/2018, δεδομένου ότι η ημερομηνία της επαναληπτικής συνεδρίασης δεν απέχει περισσότερες από τριάντα (30) ημέρες από την αρχική).

Έναντι της εταιρείας θεωρείται ότι έχει δικαίωμα συμμετοχής και ψήφου στη Γενική Συνέλευση μόνον όποιος φέρει την ιδιότητα του μετόχου κατά την αντίστοιχη ημερομηνία καταγραφής. Σε περίπτωση μη συμμόρφωσης προς τις διατάξεις του αρ. 124 παρ. 6 ν. 4548/2018 όπως ισχύει, ο εν λόγω Μέτοχος μετέχει στη Γενική Συνέλευση μόνο μετά από άδεια αυτής. Σημειώνεται ότι η άσκηση των εν λόγω δικαιωμάτων (συμμετοχής και ψήφου) δεν προϋποθέτει τη δέσμευση των μετοχών του δικαιούχου ούτε την τήρηση άλλης ανάλογης διαδικασίας, η οποία περιορίζει την δυνατότητα πώλησης και μεταβίβασης αυτών κατά το χρονικό διάστημα που μεσολαβεί ανάμεσα στην ημερομηνία καταγραφής και στην

ημερομηνία της Γενικής Συνέλευσης.

#### **ΔΙΑΔΙΚΑΣΙΑ ΓΙΑ ΤΗΝ ΑΣΚΗΣΗ ΔΙΚΑΙΩΜΑΤΟΣ ΨΗΦΟΥ ΜΕΣΩ ΑΝΤΙΠΡΟΣΩΠΟΥ**

Ο μέτοχος συμμετέχει στην Γενική Συνέλευση και ψηφίζει είτε αυτοπροσώπως είτε μέσω αντιπροσώπων. Κάθε μέτοχος μπορεί να διορίζει μέχρι τρεις (3) αντιπροσώπους. Νομικά πρόσωπα μετέχουν στην Γενική Συνέλευση, ορίζοντας ως εκπροσώπους τους μέχρι τρία (3) φυσικά πρόσωπα. Αν ο μέτοχος κατέχει μετοχές της Εταιρίας, οι οποίες εμφανίζονται σε περισσότερους του ενός λογαριασμούς αξιών, ο περιορισμός αυτός δεν εμποδίζει τον εν λόγω μέτοχο να ορίζει διαφορετικούς αντιπροσώπους για τις μετοχές που εμφανίζονται στον κάθε λογαριασμό αξιών σε σχέση με τη Γενική Συνέλευση. Αντιπρόσωπος που ενεργεί για περισσότερους μετόχους μπορεί να ψηφίζει διαφορετικά για κάθε μέτοχο.

Ο αντιπρόσωπος μετόχου υποχρεούται να γνωστοποιεί στην Εταιρία, πριν από την έναρξη της συνεδρίασης της Γενικής Συνέλευσης, κάθε συγκεκριμένο γεγονός, το οποίο μπορεί να είναι χρήσιμο στους μετόχους για την αξιολόγηση του κινδύνου να εξυπηρετήσει ο αντιπρόσωπος άλλα συμφέροντα πλην των συμφερόντων του αντιπροσωπευόμενου μετόχου. Μπορεί να προκύπτει σύγκρουση συμφερόντων ιδίως όταν ο αντιπρόσωπος: α) είναι μέτοχος που ασκεί τον έλεγχο της Εταιρίας ή είναι άλλο νομικό πρόσωπο ή οντότητα η οποία ελέγχεται από το μέτοχο αυτόν, β) είναι μέλος του Διοικητικού Συμβουλίου ή της εν γένει διοίκησης της Εταιρίας ή μετόχου που ασκεί τον έλεγχο της Εταιρίας, ή άλλου νομικού προσώπου ή οντότητας που ελέγχεται από μέτοχο ο οποίος ασκεί τον έλεγχο της Εταιρίας, γ) είναι υπάλληλος ή ορκωτός ελεγκτής της εταιρείας ή μετόχου που ασκεί τον έλεγχο της Εταιρίας ή άλλου νομικού προσώπου ή οντότητας που ελέγχεται από μέτοχο, ο οποίος ασκεί τον έλεγχο της Εταιρίας, δ) είναι σύζυγος ή συγγενής πρώτου βαθμού με ένα από τα φυσικά πρόσωπα που αναφέρονται στις ως άνω περιπτώσεις (α) έως (γ). Ο διορισμός και η ανάκληση αντιπροσώπου του μετόχου γίνεται εγγράφως και κοινοποιείται στην Εταιρία με τους ίδιους τύπους, τουλάχιστον τρεις (3) ημέρες πριν από την ημερομηνία συνεδρίασης της Γενικής Συνέλευσης.

Η μη συμμόρφωση του Αντιπροσώπου με τις οδηγίες που έχει λάβει δεν επηρεάζει το κύρος των αποφάσεων της Γενικής Συνέλευσης ακόμη και αν η ψήφος του Αντιπροσώπου ήταν αποφασιστική για τη λήψη τους. Ως προς το διορισμό και την ανάκληση ή αντικατάσταση του αντιπροσώπου και τις υποχρεώσεις του αντιπροσώπου του μετόχου ισχύουν οι διατάξεις του άρθρου 128 παρ. 4 και 5 του ν. 4548/2018.

Η Εταιρία έχει καταστήσει διαθέσιμο στην ιστοσελίδα της ([www.bioter.gr](http://www.bioter.gr)) το έντυπο που θα πρέπει να χρησιμοποιείται για το διορισμό αντιπροσώπου. Το εν λόγω έντυπο κατατίθεται συμπληρωμένο και υπογεγραμμένο από το μέτοχο στα γραφεία της Εταιρίας (Ευτυχίδου, αριθ. 45, Αθήνα, 116 34 - 2ος όροφος) ή αποστέλλεται στο fax: 210/7215658 τρεις (3) τουλάχιστον ημέρες πριν από την ημερομηνία της Γενικής Συνέλευσης. Οι μέτοχοι παρακαλούνται να επιβεβαιώνουν την επιτυχή αποστολή του εντύπου διορισμού αντιπροσώπου και της παραλαβής του από την Εταιρία, καλώντας στο τηλέφωνο: 210/7248762-66 (κας Κωνσταντίας Παπά).

## **ΔΙΚΑΙΩΜΑΤΑ ΜΕΙΟΨΗΦΙΑΣ ΤΩΝ ΜΕΤΟΧΩΝ**

Εν όψει της Τακτικής Γενικής Συνέλευσης των Μετόχων της Εταιρείας παρατίθενται κατωτέρω λεπτομερείς πληροφορίες σχετικά με τα δικαιώματα των Μετόχων των παρ. 2, 3, 6 και 7 του άρθρου 141 του ν. 4548/2018.

(α) Με αίτηση των μετόχων που εκπροσωπούν το ένα εικοστό (1/20) του καταβεβλημένου μετοχικού κεφαλαίου, το Διοικητικό Συμβούλιο της Εταιρείας υποχρεούται να εγγράψει στην ημερήσια διάταξη της Γενικής Συνέλευσης πρόσθετα θέματα, εάν η σχετική αίτηση περιέλθει στο Διοικητικό Συμβούλιο μέχρι την 18.08.2020 δηλαδή δεκαπέντε (15) τουλάχιστον ημέρες πριν από την Γενική Συνέλευση. Η αίτηση για την εγγραφή πρόσθετων θεμάτων στην ημερήσια διάταξη συνοδεύεται από αιτιολόγηση ή από σχέδιο απόφασης προς έγκριση στη Γενική Συνέλευση και η αναθεωρημένη ημερήσια διάταξη δημοσιοποιείται με τον ίδιο τρόπο όπως η προηγούμενη ημερήσια διάταξη, στις 20.08.2020 δηλαδή δεκατριές (13) ημέρες πριν από την ημερομηνία της Γενικής Συνέλευσης και ταυτόχρονα τίθεται στη διάθεση των μετόχων στην ιστοσελίδα της Εταιρείας, μαζί με την αιτιολόγηση ή το σχέδιο απόφασης που έχει υποβληθεί από τους μετόχους κατά τα προβλεπόμενα στην παράγραφο 4 του άρθρου 123 του ν. 4548/2018.

(β) Με αίτηση μετόχων που εκπροσωπούν το ένα εικοστό (1/20) του καταβεβλημένου μετοχικού κεφαλαίου, το Διοικητικό Συμβούλιο θέτει στη διάθεση των μετόχων κατά τα οριζόμενα στην παράγραφο 3 του άρθρου 123 του ν. 4548/2018, το αργότερο μέχρι την 27.08.2020, δηλαδή έξι (6) τουλάχιστον ημέρες πριν από την ημερομηνία της Γενικής Συνέλευσης, σχέδια αποφάσεων για θέματα που έχουν περιληφθεί στην αρχική ή την αναθεωρημένη ημερήσια διάταξη, αν η σχετική αίτηση περιέλθει στο Διοικητικό Συμβούλιο μέχρι την 26.08.2020, δηλαδή επτά (7) ημέρες πριν από την ημερομηνία της Γενικής Συνέλευσης.

(γ) Μετά από αίτηση οποιουδήποτε μετόχου που υποβάλλεται στην Εταιρεία μέχρι την 28.08.2020, δηλαδή πέντε (5) τουλάχιστον πλήρεις ημέρες πριν από την Γενική Συνέλευση, το Διοικητικό Συμβούλιο υποχρεούται να παρέχει στη Γενική Συνέλευση όλες τις απαιτούμενες συγκεκριμένες πληροφορίες για τις υποθέσεις της Εταιρείας, στο μέτρο που αυτές είναι χρήσιμες για την πραγματική εκτίμηση των θεμάτων της ημερήσιας διάταξης. Το Διοικητικό Συμβούλιο μπορεί να αρνηθεί την παροχή των πληροφοριών για αποχρώντα ουσιώδη λόγο, ο οποίος αναγράφεται στα πρακτικά. Το Διοικητικό Συμβούλιο μπορεί να απαντήσει ενιαία σε αιτήσεις μετόχων με το ίδιο περιεχόμενο. Υποχρέωση παροχής πληροφοριών δεν υφίσταται όταν οι σχετικές πληροφορίες διατίθενται ήδη στην ιστοσελίδα της Εταιρείας, ιδίως με την μορφή ερωτήσεων και απαντήσεων.

(δ) Μετά από αίτηση μετόχων που εκπροσωπούν το ένα πέμπτο (1/5) του καταβεβλημένου μετοχικού κεφαλαίου, η οποία υποβάλλεται στην Εταιρεία μέχρι την 28.08.2020, δηλ. πέντε (5) τουλάχιστον πλήρεις ημέρες πριν από την Γενική Συνέλευση, το Διοικητικό Συμβούλιο υποχρεούται να παρέχει στη Γενική Συνέλευση πληροφορίες για την πορεία των εταιρικών υποθέσεων και την περιουσιακή κατάσταση της εταιρείας. Το Διοικητικό Συμβούλιο μπορεί να αρνηθεί την παροχή των πληροφοριών για αποχρώντα ουσιώδη λόγο, ο οποίος αναγράφεται στα πρακτικά. Αντίστοιχες προθεσμίες για τυχόν άσκηση δικαιωμάτων μειοψηφίας των μετόχων ισχύουν και σε περίπτωση Επαναληπτικών Γενικών Συνελεύσεων. Σε όλες τις ανωτέρω αναφερόμενες περιπτώσεις οι αιτούντες μέτοχοι οφείλουν να αποδεικνύουν τη μετοχική τους ιδιότητα και τον αριθμό των μετοχών που κατέχουν κατά την άσκηση του σχετικού δικαιώματος. Απόδειξη αποτελεί και η προσκόμιση βεβαίωσης από τον φορέα στον οποίο τηρούνται οι οικείες κινητές αξίες ή η πιστοποίηση της μετοχικής

ιδιότητας με απευθείας ηλεκτρονική σύνδεση φορέα και Εταιρίας.

#### **ΔΙΑΘΕΣΙΜΑ ΕΓΓΡΑΦΑ ΚΑΙ ΠΛΗΡΟΦΟΡΙΕΣ**

Οι πληροφορίες των παρ. 3 και 4 του άρθρου 123 του ν. 4548/2018 συμπεριλαμβανομένης της Πρόσκλησης για σύγκληση της Γενικής Συνέλευσης, του εντύπου διορισμού αντιπροσώπου και του σχεδίου απόφασης για τα θέματα της ημερήσιας διάταξης, καθώς και πληρέστερες πληροφορίες σχετικά με την άσκηση των δικαιωμάτων μειοψηφίας των παραγράφων 2,3,6 και 7 του άρθρου 141 του ν. 4548/2018 θα διατίθενται σε ηλεκτρονική μορφή στην ιστοσελίδα της εταιρίας ([www.bioter.gr](http://www.bioter.gr)). Το πλήρες κείμενο των τυχόν εγγράφων και σχεδίων αποφάσεων που προβλέπονται στην παρ. 4 του άρθρου 123 του ν. 4548/2018 θα διατίθεται σε έγχαρτη μορφή στα γραφεία της έδρας της Εταιρίας (Ευτυχίδου 45- Αθήνα, 2<sup>ος</sup> όροφος).

Αθήνα, 3 Αυγούστου 2020

Το Διοικητικό Συμβούλιο

RSS Feed: DOLAnnouncements  
Posted on: 10 August 2020 15:44  
Author: O.T.E. A.E.  
Subject: Ανακοίνωση ρυθμιζόμενης πληροφορίας

Full article link: [http://dev-www1.helex.gr:8080/el/web/guest/companies-announcements-full-content/-/asset\\_publisher/bMe2sOcNyQuy/content/id/5514471](http://dev-www1.helex.gr:8080/el/web/guest/companies-announcements-full-content/-/asset_publisher/bMe2sOcNyQuy/content/id/5514471)

Δείτε την ανακοίνωση.

[Ανακοίνωση](#)



**Ομολογιακά Δάνεια Επιχειρήσεων – Οργανωμένη Αγορά (Μετατρέψιμα)**

Πλήθος Εισηγμένων Ομολογιών	Ονομαστική αξία	Τιμή έκδοσης	Σημερινό επιτόκιο	Ημερ. λήξης	Διάρκεια (έτη)	Σημείωση	Τοκομερίδιο		Μον. Διαπρα.	Ομόλογα Επιχειρήσεων	Κατωτ Τιμή	Ανωτ Τιμή	Τιμή κλεισ. Προηγ.	Κλείσιμο-ημ/νία	Όγκος	Αξία Συναλλαγών	Τελευταία εντολή			Μεγ έτους	
							Κοινό	Προτιμησιακό									Τιμή	Αγορ./ Πώλ.	Ημερομηνία		λαχ έτους
171,246,551	0.30	0.30	1.00	11/10/2025	9	---	16	---	1	FORTHNET A.E. (Μ.Ο.Δ.)	---	---	---	---	---	---	90.0000	A	03/08/2020	100.0000	100.0000

**Σημειώσεις Εταιρικών Ομολόγων**

Ο Όγκος Συναλλαγών υπολογίζεται ως (Τεμάχια) \* (Ονομαστική Τιμή). Η Αξία Συναλλαγών υπολογίζεται ως (Τεμάχια) \* (Ονομαστική Τιμή) \* (Τιμή %) + (Δεδουλευμένοι Τόκοι).

Οι τιμές συναλλαγών των ομολόγων υπολογίζονται ως ποσοστό επί τοις εκατό (%) της ονομαστικής τους τιμής.

Όλα τα ομόλογα έχουν Ονομαστική Αξία εκπεφρασμένη σε Ευρώ (εκτός εάν σημειώνεται διαφορετικά).

**Ομολογιακά Δάνεια Επιχειρήσεων – Οργανωμένη Αγορά (Μη Μετατρέψιμα)**

Πλήθος Εισηγμένων Ομολογιών	Ονομαστική αξία	Τιμή έκδοσης	Σημερινό επιτόκιο	Ημερ. λήξης	Διάρκεια (έτη)	Σημείωση	Τοκομερίδιο		Μον. Διασπ.	Ομόλογα Επιχειρήσεων	Δεδ. Τόκς Αποδ./Λήξη	Κατωτ Τιμή	Ανωτ Τιμή	Τιμή κλειστ. Προηγ.	Κλείσιμο-ημ/νία	Όγκος	Αξία Συναλλαγών	Τελευταία εντολή			Μεγ έτους		
							Κοινό	Προτιμησιακό										Τιμή	Αγορ./ Πώλ.	Ημερομηνία		λαχ έτους	
175,000	1,000.00	1,000.00	3.40	26/07/2024	5	---	3	---	1	ΑΤΤΙCΑ Α.Ε. ΣΥΜΜΕΤΟΧΩΝ (Μη μετατρέψιμο)	1.5111	9.6100	81.0000	81.0000	81.0000	07/08/2020	5,000	4,057.56	81.5000	A	10/08/2020	60.0000	100.0000
22,727	1,000.00	1,000.00	4.95	26/06/2023	5	---	5	---	1	B&F Α.Β.Ε.Ε. ΕΝΔΥΜΑΤΩΝ (Μη μετατρέψιμο)	6.4625	9.1840	88.0001	88.0150	88.0051	06/08/2020	6,000	5,319.08	88.0010	A	10/08/2020	68.0000	94.9999
40,000,000	1.00	1.00	5.00	04/10/2021	5	---	16	---	1	HOUSEMARKET Α.Ε. (Μη Μετατρέψιμο)	0.0051	2.9960	101.6000	101.6000	101.6000	07/08/2020	5,000	5,105.70	101.7500	A	10/08/2020	93.8736	105.1000
150,000	1,000.00	1,000.00	2.60	22/10/2026	7	---	2	---	1	ΤΕΡΝΑ ΕΝΕΡΓΕΙΑΚΗ Μ.Α.Ε.Χ. (Μη μετατρέψιμο)	8.0889	2.6100	99.6500	99.7000	99.6500	06/08/2020	40,000	40,198.56	99.6500	A	10/08/2020	84.4000	102.8000
200,000	1,000.00	1,000.00	3.60	12/03/2026	7	---	3	---	1	ΑΕΡΟΠΟΡΙΑ ΑΙΓΑΙΟΥ Α.Ε. (Μη μετατρέψιμο)	15.3000	7.2040	81.1200	88.4500	84.0000	07/08/2020	33,000	28,360.13	84.0000	A	10/08/2020	54.7313	107.3000
90,000	1,000.00	1,000.00	3.00	11/05/2023	5	---	5	---	1	CORAL Α.Ε. (Μη μετατρέψιμο)	7.7500	2.6280	100.5000	100.5000	100.5000	05/08/2020	73,000	73,930.75	100.5000	A	10/08/2020	89.4200	105.0000
120,000	1,000.00	1,000.00	3.95	04/04/2025	7	---	5	---	1	ΓΕΚ ΤΕΡΝΑ Α.Ε. (Μη μετατρέψιμο)	14.0444	2.8090	103.6500	103.7000	103.6500	07/08/2020	40,000	42,036.78	103.6500	A	10/08/2020	91.0000	107.2000
320,000	1,000.00	1,000.00	3.40	21/07/2027	7	---	1	---	1	LAMDA DEVELOPMENT Α.Ε. (Μη μετατρέψιμο)	2.0778	3.4120	99.7600	100.0100	99.8932	07/08/2020	91,000	91,091.88	99.8800	A	10/08/2020	99.7600	100.8500
500,000	1,000.00	1,000.00	2.75	03/07/2027	7	---	1	---	1	ΓΕΚ ΤΕΡΝΑ Α.Ε. (Μη μετατρέψιμο)	3.0556	2.9960	98.5000	98.5500	98.5289	07/08/2020	90,000	88,951.00	98.5000	A	10/08/2020	97.8469	100.0000

**Σημειώσεις Εταιρικών Ομολόγων**

Ο Όγκος Συναλλαγών υπολογίζεται ως (Τεμάχια) \* (Ονομαστική Τιμή). Η Αξία Συναλλαγών υπολογίζεται ως (Τεμάχια) \* (Ονομαστική Τιμή) \* (Τιμή %) + (Δεδουλευμένοι Τόκοι).

Οι τιμές συναλλαγών των ομολόγων υπολογίζονται ως ποσοστό επί τοις εκατό (%) της ονομαστικής τους τιμής.

Όλα τα ομόλογα έχουν Ονομαστική Αξία εκπεφρασμένη σε Ευρώ (εκτός εάν σημειώνεται διαφορετικά).

**Ομόλογα Ελληνικού Δημοσίου**

Πλήθος Εισηγμ. Ομολογιών	Ονομ. αξία	Σημερινό επιτόκιο	Υπολογισμός Δεδουλευμένων	Ημερ/νία Λήξης [1]	Διάρκεια (έτη)	Σημείωση	Ημερομηνία Πληρ.	Αξία τρέχοντος	Μον. Διασπ.	Ομόλογα Ελληνικού Δημοσίου	Κατωτ Τιμή	Ανωτ Τιμή	Τιμή κλεισ.	Προηγ. Κλείσιμο-ημ/νία	Όγκος	Αξία Συναλλαγών	Τελευταία εντολή Τιμή	Αγορ./ Πάλ. Ημερομηνία
3,000,000	1,000.00	4.38	Πργμ/Πργμ	01/08/2022	5	---	01/08	4.38	1	ΟΕΔ-ΣΤΘ-010822-05X-4,375-1,000	---	---	---	---	---	---	1.0000	A 28/11/2018
2,500,000	1,000.00	1.88	Πργμ/Πργμ	04/02/2035	15	---	04/02	1.88	1	ΟΕΔ-ΣΤΘ-040235-15X-1,875-1,000	---	---	---	---	---	---	---	---
2,500,000	1,000.00	3.45	Πργμ/Πργμ	02/04/2024	5	---	02/04	3.45	1	ΟΕΔ-ΣΤΘ-020424-05X-3,450-1,000	---	---	---	---	---	---	---	---
4,355,990,324	1.00	3.50	Πργμ/Πργμ	30/01/2023	5	---	01/02 - 31/01	3.50	1	ΟΕΔ-ΣΤΘ-300123-05X-3,500-1,00	---	---	---	94.5720 13/07/2018	---	---	1.0000	A 28/11/2018
5,962,747,327	1.00	3.75	Πργμ/Πργμ	30/01/2028	10	---	/02 - 01/02 - 31/	3.75	1	ΟΕΔ-ΣΤΘ-300128-10X-3,750-1,00	---	---	---	85.4610 13/07/2018	---	---	1.0000	A 28/11/2018
6,091,218,404	1.00	3.90	Πργμ/Πργμ	30/01/2033	15	---	/02 - 01/02 - 31/	3.90	1	ΟΕΔ-ΣΤΘ-300133-15X-3,900-1,00	---	---	---	78.6730 13/07/2018	---	---	1.0000	A 28/11/2018
4,805,399,486	1.00	4.00	Πργμ/Πργμ	30/01/2037	19	---	/02 - 01/02 - 31/	4.00	1	ΟΕΔ-ΣΤΘ-300137-19X-4,000-1,00	---	---	---	77.0370 13/07/2018	---	---	1.0000	A 28/11/2018
4,603,713,186	1.00	4.20	Πργμ/Πργμ	30/01/2042	24	---	/02 - 01/02 - 31/	4.20	1	ΟΕΔ-ΣΤΘ-300142-24X-4,200-1,00	---	---	---	77.7640 13/07/2018	---	---	1.0000	A 28/11/2018
550,418,123	1.00	3.65	Πργμ/Πργμ	24/02/2023	11	---	24/02	3.65	1	ΟΕΔ-ΣΤΘ-240223-11X-2,000-1,00	---	---	---	10.0000 22/06/2015	---	---	10.0000	A 11/07/2019
445,007,576	1.00	3.65	Πργμ/Πργμ	24/02/2024	12	---	24/02	3.65	1	ΟΕΔ-ΣΤΘ-240224-12X-2,000-1,00	---	---	---	10.0000 22/06/2015	---	---	---	---
423,674,226	1.00	3.65	Πργμ/Πργμ	24/02/2025	13	---	24/02	3.65	1	ΟΕΔ-ΣΤΘ-240225-13X-2,000-1,00	---	---	---	10.0000 22/06/2015	---	---	---	---
212,292,153	1.00	3.65	Πργμ/Πργμ	24/02/2026	14	---	24/02	3.65	1	ΟΕΔ-ΣΤΘ-240226-14X-2,000-1,00	---	---	---	10.0000 22/06/2015	---	---	---	---
160,621,352	1.00	3.65	Πργμ/Πργμ	24/02/2027	15	---	24/02	3.65	1	ΟΕΔ-ΣΤΘ-240227-15X-2,000-1,00	---	---	---	10.0000 22/06/2015	---	---	---	---
183,244,055	1.00	3.65	Πργμ/Πργμ	24/02/2028	16	---	24/02	3.65	1	ΟΕΔ-ΣΤΘ-240228-16X-2,000-1,00	---	---	---	10.0000 22/06/2015	---	---	---	---
164,802,894	1.00	3.65	Πργμ/Πργμ	24/02/2029	17	---	24/02	3.65	1	ΟΕΔ-ΣΤΘ-240229-17X-2,000-1,00	---	---	---	10.0000 22/06/2015	---	---	---	---
165,460,943	1.00	3.65	Πργμ/Πργμ	24/02/2030	18	---	24/02	3.65	1	ΟΕΔ-ΣΤΘ-240230-18X-2,000-1,00	---	---	---	10.0000 22/06/2015	---	---	---	---
129,007,241	1.00	3.65	Πργμ/Πργμ	24/02/2031	19	---	24/02	3.65	1	ΟΕΔ-ΣΤΘ-240231-19X-2,000-1,00	---	---	---	10.0000 22/06/2015	---	---	---	---
126,192,683	1.00	3.65	Πργμ/Πργμ	24/02/2032	20	---	24/02	3.65	1	ΟΕΔ-ΣΤΘ-240232-20X-2,000-1,00	---	---	---	10.0000 22/06/2015	---	---	---	---
146,905,168	1.00	3.65	Πργμ/Πργμ	24/02/2033	21	---	24/02	3.65	1	ΟΕΔ-ΣΤΘ-240233-21X-2,000-1,00	---	---	---	10.0000 22/06/2015	---	---	---	---
154,475,606	1.00	3.65	Πργμ/Πργμ	24/02/2034	22	---	24/02	3.65	1	ΟΕΔ-ΣΤΘ-240234-22X-2,000-1,00	---	---	---	10.0000 22/06/2015	---	---	---	---
144,429,441	1.00	3.65	Πργμ/Πργμ	24/02/2035	23	---	24/02	3.65	1	ΟΕΔ-ΣΤΘ-240235-23X-2,000-1,00	---	---	---	10.0000 22/06/2015	---	---	---	---
166,211,676	1.00	3.65	Πργμ/Πργμ	24/02/2036	24	---	24/02	3.65	1	ΟΕΔ-ΣΤΘ-240236-24X-2,000-1,00	---	---	---	10.0000 22/06/2015	---	---	---	---
145,461,669	1.00	3.65	Πργμ/Πργμ	24/02/2037	25	---	24/02	3.65	1	ΟΕΔ-ΣΤΘ-240237-25X-2,000-1,00	---	---	---	10.0000 22/06/2015	---	---	---	---
146,941,087	1.00	3.65	Πργμ/Πργμ	24/02/2038	26	---	24/02	3.65	1	ΟΕΔ-ΣΤΘ-240238-26X-2,000-1,00	---	---	---	10.0000 22/06/2015	---	---	---	---
135,115,612	1.00	3.65	Πργμ/Πργμ	24/02/2039	27	---	24/02	3.65	1	ΟΕΔ-ΣΤΘ-240239-27X-2,000-1,00	---	---	---	10.0000 22/06/2015	---	---	---	---
141,909,637	1.00	3.65	Πργμ/Πργμ	24/02/2040	28	---	24/02	3.65	1	ΟΕΔ-ΣΤΘ-240240-28X-2,000-1,00	---	---	---	10.0000 22/06/2015	---	---	---	---
136,788,720	1.00	3.65	Πργμ/Πργμ	24/02/2041	29	---	24/02	3.65	1	ΟΕΔ-ΣΤΘ-240241-29X-2,000-1,00	---	---	---	10.0000 22/06/2015	---	---	---	---
163,643,410	1.00	3.65	Πργμ/Πργμ	24/02/2042	30	---	24/02	3.65	1	ΟΕΔ-ΣΤΘ-240242-30X-2,000-1,00	---	---	---	10.0000 22/06/2015	---	---	---	---
4,000,000	1,000.00	3.88	Πργμ/Πργμ	12/03/2029	10	---	12/03	3.88	1	ΟΕΔ-ΣΤΘ-120329-10X-3,875-1,0000	---	---	---	---	---	---	100.0000	A 15/10/2019
503,753	1,000.00	0.32	FLR Πργμ/360	16/09/2021	2	---	16/03 - 16/09	---	1	ΟΕΔ-ΚΥΜ-160921-02X-0,319-1,000	---	---	---	---	---	---	---	---
3,000,000	1,000.00	3.38	Πργμ/Πργμ	15/02/2025	7	---	15/02	3.38	1	ΟΕΔ-ΣΤΘ-150225-07X-3,375-1,000	---	---	---	---	---	---	---	---
250,250	1,000.00	2.90	Πργμ/Πργμ	20/03/2023	4	---	20/03	2.90	1	ΟΕΔ-ΣΤΘ-200323-04X-2,900-1,000	---	---	---	---	---	---	---	---
964,000	1,000.00	3.25	Πργμ/Πργμ	20/03/2025	6	---	20/03	3.25	1	ΟΕΔ-ΣΤΘ-200325-06X-3,250-1,000	---	---	---	---	---	---	---	---
2,100,000	1,000.00	3.55	Πργμ/Πργμ	20/03/2026	7	---	20/03	3.55	1	ΟΕΔ-ΣΤΘ-200326-07X-3,550-1,000	---	---	---	---	---	---	---	---
3,000,000	1,000.00	1.50	Πργμ/Πργμ	18/06/2030	10	---	18/06	1.50	1	ΟΕΔ-ΣΤΘ-180630-10X-1,500-1,000	---	---	---	---	---	---	---	---

**Σημειώσεις Ομολόγων Ελλ. Δημοσίου**

Ο Όγκος Συναλλαγών υπολογίζεται ως (Τεμάχια) \* (Ονομαστική Τιμή). Η Αξία Συναλλαγών υπολογίζεται ως (Τεμάχια) \* (Ονομαστική Τιμή) \* (Τιμή %) + (Δεδουλευμένοι Τόκοι)

Η Αξία του τρέχοντος τοκομεριδίου για τις εκδόσεις Ονομαστικής Αξίας 0,01 ευρώ, αναφέρεται σε Ονομαστική Αξία 100 ευρώ.

FLR (= Floating Interest Rate) Ομόλογο Μεταβλητού Επιτοκίου.

[1] - Η Ημερομηνία Λήξης της τοκοφόρου περιόδου και η Ημερομηνία Πληρωμής του τοκομεριδίου.

**Ομόλογα Ελληνικού Δημοσίου**

Πλήθος Εισηγμ. Ομολογιών	Ονομ. αξία	Σημερινό επιτόκιο	Υπολογισμός Δεδουλευμένων	Ημερ/νία Λήξης [1]	Διάρκεια (έτη)	Σημείωση	Ημερομηνία Πληρ.	Αξία τρέχοντος	Μον. Διαπρ.	Ομόλογα Ελληνικού Δημοσίου	Κατωτ Τιμή	Ανωτ Τιμή	Τιμή κλεισ.	Προηγ. Κλείσιμο-ημ/νία	Όγκος	Αξία Συναλλαγών	Τελευταία εντολή Αγορ./ Πώλ. Ημερομηνία
3,314,250	1,000.00	3.25	Πργμ/Πργμ	20/03/2050	30	---	20/03	3.25	1	ΟΕΔ-ΣΤΘ-200350-30Χ-3,250-1,000	---	---	---	---	---	---	---
2,000,000	1,000.00	2.00	Πργμ/Πργμ	22/04/2027	7	---	22/04	2.00	1	ΟΕΔ-ΣΤΘ-220427-07Χ-2,000-1,000	---	---	---	---	---	---	99.9000 A 22/04/2020
2,500,000	1,000.00	1.88	Πργμ/Πργμ	23/07/2026	7	---	23/07	1.88	1	ΟΕΔ-ΣΤΘ-230726-07Χ-1,875-1,000	---	---	---	---	---	---	---

**Σημειώσεις Ομολόγων Ελλ. Δημοσίου**

Ο Όγκος Συναλλαγών υπολογίζεται ως (Τεμάχια) \* (Ονομαστική Τιμή). Η Αξία Συναλλαγών υπολογίζεται ως (Τεμάχια) \* (Ονομαστική Τιμή) \* (Τιμή %) + (Δεδουλευμένοι Τόκοι)

Η Αξία του τρέχοντος τοκομεριδίου για τις εκδόσεις Ονομαστικής Αξίας 0,01 ευρώ, αναφέρεται σε Ονομαστική Αξία 100 ευρώ.

FLR (= Floating Interest Rate) Ομόλογο Μεταβλητού Επιτοκίου.

[1] - Η Ημερομηνία Λήξης της τοκοφόρου περιόδου και η Ημερομηνία Πληρωμής του τοκομεριδίου.



Ημερήσιο Δελτίο Τιμών

Έτος: 141 Αύξων Αριθμός Συνεδρίασης: 149

Ενότητα 5: Ομόλογα Ελληνικού Δημοσίου Διαπραγματεύσιμα με τη Μέθοδο Εκφώνησης - Αντιφώνησης

Δευτέρα, 10 Αυγούστου, 2020

Ομόλογα σε Κυκλοφορία	Νόμισμα / Ελάχιστη διαπραγ.	Ημερομηνία Πληρ.	Αξία τρέχοντος τοκομεριδίου	Σημείωση	Τοκομερίδιο	Μονάδα διαπίσης	Ημερ/νία Έκδοσης	Διάρκεια (έτη)	Σημερινό επιτόκιο	Υ.Δ.Τ σε ημέρες	Ομόλογα	Τελευταία τιμή προηγ.	Τελευτ. Τιμή	Εκφ. τοις μετρητοίς (€)	Συναλλαγές σε τμχ	Ελάχιστο ζωής	Μέγιστο ζωής		
<b>Νομικών Προσώπων και Εταιρειών σε Συνάλλαγμα και Ευρο</b>																			
0	GBP / 10	01/12	0.25	---	63	1	01/12/1928	100	2.5	360	Ε.Κ.Τ.Ε.	---	---	---	---	---	---		
103,746	GBP / 10	01/12	0.25	---	61	1	01/12/1930	98	2.5	360	Ε.Κ.Τ.Ε. σειρά	2.27	05/02/1996	2.27	Π	05/02/1996	---	2.27	2.27

Σημειώσεις Ομολόγων Ελλ. Δημοσίου

Υ.Δ.Τ: Υπολογισμός Δεδουλευμένων Τόκων.

FLR (= Floating Interest Rate) Ομόλογο Μεταβλητού Επιτοκίου.

Η ελάχιστη διαπραγματεύσιμη Ονομαστική Αξία για όλους τους Άυλους Τίτλους του Δημοσίου είναι τα 100 Ευρώ. (μψρ-0)

**Πίνακας Μελών Χρηματιστηρίου Αθηνών και Μελών ΕΤ.ΕΚ.**

Επωνυμία	Διεύθυνση	Τηλέφωνο	Φαξ	Αγορά Μετοχών			Αγορά Παραγώγων		Μέλη ΕΤ.ΕΚ.	
				Μέλος Αγοράς	Μέλος εξ Αποστάσεως	Ειδικός Διαπρήτης	Διαπρήτης	Ειδικός Διαπρήτης	Γενικό Εκκαθιστικό	Άμεσο Εκκαθιστικό
AEONIC SECURITIES C.I.F. P.L.C.	ΛΑΪΟΥ 6, ΓΡ. 301B, ANNA COURT ,	35725337600		a						
ALPHA ΤΡΑΠΕΖΑ Α.Ε.	ΣΤΑΔΙΟΥ 40, ΑΘΗΝΑ	(210)-3265546	(210)-3265811						a	
	ΛΕΩΦ. ΑΘΗΝΩΝ 103, ΑΘΗΝΑ	+30 2103436820	210-3436270							
	ΣΤΑΔΙΟΥ 40, ΑΘΗΝΑ	(210)-3260000	(210)-3264116							
ARGUS STOCKBROKERS LTD	25 ΛΕΩΦΟΡΟΣ ΔΗΜΟΣΘΕΝΗ ΣΕΒΕΡΗ 25 ,	0035722717000		a	a		a			
ATLANTIC SECURITIES LTD	ΠΡΟΔΡΟΜΟΥ 37 37,	0035722445400		a						
ATLANTIC SECURITIES LTD	ΠΡΟΔΡΟΜΟΥ 37 ,	0035722445400			a					
ΑΧΩΝ ΧΡΗΜΑΤΙΣΤΗΡΙΑΚΗ Α.Ε.Π.Ε.Υ.	ΣΤΑΔΙΟΥ 48 48, ΑΘΗΝΑ	2103363800		a			a			
ΒΕΤΑ ΧΡΗΜΑΤΙΣΤΗΡΙΑΚΗ Α.Ε.Π.Ε.Υ.	Λ.ΑΛΕΞΑΝΔΡΑΣ 29 29 , ΑΘΗΝΑ	2106478930		a		a	a			a
BNP PARIBAS SECURITIES SERVICES	ΛΑΜΨΑΚΟΥ 2 2, ΑΘΗΝΑ	2107468500							a	
BOFA SECURITIES EUROPE SA	112 AVENUE KL?BER 75116 ,	+33 153655555		a	a					
CAPITAL ΑΧΕΠΕΥ	ΜΗΤΡΟΠΟΛΕΩΣ 58 58, ΑΘΗΝΑ	2103369700		a			a			
CFS ΧΡΗΜΑΤΙΣΤΗΡΙΑΚΗ Α.Ε.Π.Ε.Υ.	ΠΑΠΑΡΡΗΓΟΠΟΥΛΟΥ 3 3, ΑΘΗΝΑ	2103360800		a						
CITIGROUP GLOBAL MARKETS EUROPE AG	REUTERWEG 16 FRANKFURT 16,	+49 691366-0		a	a					
CITIGROUP GLOBAL MARKETS LIMITED	33 CANADA SQUARE -CANARY WHARF 1,	+44 02079864000		a	a					
CREDIT SUISSE SECURITIES (EUROPE) LIMITED	ONE CABOT SQUARE 1 , LONDON	+44 2078888888		a	a					
CREDIT SUISSE SECURITIES SOCIEDAD DE VALORES SA	CALLE AYALA 42, 3A PLANTA-B MADRID ,	+34917916000		a	a					
DEUTSCHE BANK AG	GREAT WINCHESTER STREET 1 , LONDON	+44 20 754 54209	00441133361437		a					
EUROBANK EQUITIES Α.Ε.Π.Ε.Υ.	ΦΙΛΕΛΛΗΝΩΝ 10 & ΞΕΝΟΦΩΝΤΟΣ 13 , ΑΘΗΝΑ	2103720000		a		a	a			a
EUROCORP Α.Ε.Π.Ε.Υ.	ΠΛ.ΦΙΛΙΚΗΣ ΕΤΑΙΡΕΙΑΣ 14 14, ΑΘΗΝΑ	2107263600		a			a			a
EUROTRUST ΧΡΗΜΑΤΙΣΤΗΡΙΑΚΗ Α.Ε.Π.Ε.Υ.	ΣΕΒΑΣΤΟΥΠΟΛΕΩΣ 113 113, ΑΘΗΝΑ	2103363100		a						
EUROXX ΧΡΗΜΑΤΙΣΤΗΡΙΑΚΗ Α.Ε.Π.Ε.Υ.	ΠΑΛΑΙΟΛΟΓΟΥ 7, ΧΑΛΑΝΔΡΙ	(210)-6879400	(210)-6879401				a	a		a
	ΠΑΛΑΙΟΛΟΓΟΥ 7, ΧΑΛΑΝΔΡΙ	+30 2106879400	210-6879401							
GLOBAL CAPITAL SECURITIES & FINANCIAL SERVICES LTD	Λ.ΑΡΧΙΕΠΙΣΚΟΠΟΥ ΜΑΚΑΡΙΟΥ Γ50 50,	0035722710710		a	a					
HSBC FRANCE	Λ.ΜΕΣΣΟΓΕΙΩΝ 109-111 109-111,	2106960000							a	
INDEX ΧΡΗΜΑΤΙΣΤΗΡΙΑΚΗ Α.Ε.Π.Ε.Υ.	ΔΡΑΓΑΤΣΑΝΙΟΥ 6 6, ΑΘΗΝΑ	2103213920		a						
LAIKI FINANCIAL SERVICES LTD	ΛΕΩΦ. ΒΥΡΩΝΟΣ 26, ΛΕΥΚΩΣΙΑ ΚΥΠΡΟΥ	357 22367367	357 22718567		a					
MEGA EQUITY SECURITIES & FINANCIAL SERVICES PUBLIC LTD	ΛΕΩΦ.ΓΡΙΒΑ ΔΙΓΕΝΗ 42-44 42-44,	0035722711711		a	a		a			
MERIT ΧΡΗΜΑΤΙΣΤΗΡΙΑΚΗ Α.Ε.Π.Ε.Υ.	ΣΟΦΟΚΛΕΟΥΣ 5 5, ΑΘΗΝΑ	2103671880		a		a	a			a
MERRILL LYNCH INTERNATIONAL	2 KING EDWARD STREET 2 , LONDON	+44 20276281000		a	a					
ΝΥΝΤΙΟΥΣ ΧΡΗΜΑΤΙΣΤΗΡΙΑΚΗ Α.Ε.Π.Ε.Υ.	ΔΡΑΓΑΤΣΑΝΙΟΥ 6 6, ΑΘΗΝΑ	2103350599		a						
ONE PLUS CAPITAL LIMITED	75 PRODRΟΜΟΥ AVENUE NICOSIA 1307 ,	35722873760		a	a					
PROCHOICE CHRIMATISTIRIAKI LTD	ΛΕΩΦ.ΣΠΥΡΟΥ ΚΥΠΡΙΑΝΟΥ 57, ΑΚΙΝΗΤΑ Φ 57,	035724661192		a	a					

**Πίνακας Μελών Χρηματιστηρίου Αθηνών και Μελών ΕΤ.ΕΚ.**

Επωνυμία	Διεύθυνση	Τηλέφωνο	Φαξ	Αγορά Μετοχών			Αγορά Παραγώγων		Μέλη ΕΤ.ΕΚ.	
				Μέλος Αγοράς	Μέλος εξ Αποστάσεως	Ειδικός Διαπρήτης	Διαπρήτης	Ειδικός Διαπρήτης	Γενικό Εκκαθ/στικό	Άμεσο Εκκαθ/στικό
SHARELINK SECURITIES & FINANCIAL SERVICES LTD				a	a		a			
HOUSE-ΘΕΟΤΟΚΗ 6 ΜΕΓΑΡΟ ΕΛΛΗΝΑ 6 ,		+357 22554200								
SOCIETE GENERALE S.A.				a	a		a			
17 COURS VALMY, CEDEX ,		+157290504								
SOLIDUS SECURITIES Α.Ε.Π.Ε.Υ.				a			a			a
ΛΟΥΙΖΗΣ ΡΙΑΚΟΥΡ 64 64, ΑΘΗΝΑ		2106900600								
THE CYPRUS INVESTMENT & SECURITIES CORPORATION LTD				a	a					
ΛΕΩΦ. ΛΕΜΕΣΟΥ 154 154,		0035722121700								
UBS EUROPE SE				a	a					
OPERNTURM, BOCKENHEIMER LANDSTRASSE 2-4 ,		496921790								
UBS LIMITED					a					
FINSBURY AVENUE 1 , LONDON		+44 2075687135								
Α. ΣΑΡΡΗΣ ΧΡΗΜΑΤΙΣΤΗΡΙΑΚΗ Α.Ε.Π.Ε.Υ.				a						
ΔΡΑΓΑΤΣΑΝΙΟΥ 6 6, ΑΘΗΝΑ		2103367700								
ΑΛΦΑ FINANCE ΛΕΠΕΥ				a		a	a	a		a
MERLIN 5 5, ΑΘΗΝΑ		2103677400								
Γ. Α. ΠΕΡΒΑΝΑΣ ΧΡΗΜΑΤΙΣΤΗΡΙΑΚΗ Α.Ε.Π.Ε.Υ				a						
ΣΟΦΟΚΛΕΟΥΣ 7-9 7-9, ΑΘΗΝΑ		2103727200								
ΔΥΝΑΜΙΚΗ ΧΡΗΜΑΤΙΣΤΗΡΙΑΚΗ Α.Ε.Π.Ε.Υ				a			a			a
ΤΡΑΜΛΕΩΝ 2 & Λ.ΣΥΓΓΡΟΥ 223 , ΝΕΑ ΣΜΥΡΝΗ		2103677700								
ΕΘΝΙΚΗ ΤΡΑΠΕΖΑ ΤΗΣ ΕΛΛΑΔΟΣ Α.Ε.				a		a	a			a
ΑΚΑΔΗΜΙΑΣ 68, ΑΘΗΝΑ	(210)-3328817	(210)-3328678								
ΑΙΟΛΟΥ 86, ΑΘΗΝΑ	(210)-3341000	(210)-3228187								
ΕΘΝΙΚΗ ΧΡΗΜΑΤΙΣΤΗΡΙΑΚΗ Α.Ε.Π.Ε.Υ.				a		a	a	a		
ΛΕΩΦ. ΚΗΦΙΣΙΑΣ 66 (ΚΤΗΡΙΟ Α) 66, ΜΑΡΟΥΣΙ	2107720000									
ΕΛΛΗΝΙΚΗ ΤΡΑΠΕΖΑ (ΕΠΕΝΔΥΣΕΙΣ) ΛΤΔ					a					
ΛΕΩΦ.ΚΥΡΙΑΚΟΥ ΜΑΤΣΗ 31 - ΤΘ 24747 , ΛΕΥΚΩΣΙΑ ΚΥΠΡΟΥ	+357 22500100	357 22500110								
ΕΛΛΗΝΟΑΜΕΡΙΚΑΝΙΚΗ ΧΡΗΜΑΤΙΣΤΗΡΙΑΚΗ ΛΕΠΕΥ				a		a	a			a
ΑΝΔΡΕΑ ΠΑΠΑΝΔΡΕΟΥ 27 27, ΜΑΡΟΥΣΙ	2103311100									
Ι. Χ. ΜΑΥΡΙΚΗΣ ΧΡΗΜΑΤΙΣΤΗΡΙΑΚΗ Α.Ε.Π.Ε.Υ				a						
ΣΟΦΟΚΛΕΟΥΣ 5 5, ΑΘΗΝΑ	2103216730									
ΚΑΠΠΑ ΧΡΗΜΑΤΙΣΤΗΡΙΑΚΗ Α.Ε.Π.Ε.Υ.				a			a			
ΒΑΛΛΩΡΙΤΟΥ 15 15, ΑΘΗΝΑ	2103678600									
ΚΑΡΑΜΑΝΩΦ ΧΡΗΜΑΤΙΣΤΗΡΙΑΚΗ Α.Ε.Π.Ε.Υ.				a						
ΠΛ.ΑΓ.ΘΕΟΔΩΡΩΝ 2 2, ΑΘΗΝΑ	2103212947									
ΚΥΚΛΟΣ ΧΡΗΜΑΤΙΣΤΗΡΙΑΚΗ Α.Ε.Π.Ε.Υ.				a			a			a
ΠΑΝΕΠΙΣΤΗΜΙΟΥ 39 39, ΑΘΗΝΑ	2103364300									
ΛΕΩΝ ΔΕΠΟΛΑΣ ΧΡΗΜΑΤΙΣΤΗΡΙΑΚΗ Α.Ε.Π.Ε.Υ.				a		a	a			
ΧΡΗΣΤΟΥ ΛΑΔΑ 1 1, ΑΘΗΝΑ	2103213276 -28									
Ν. ΧΡΥΣΟΧΟΙΔΗΣ ΧΡΗΜΑΤΙΣΤΗΡΙΑΚΗ Α.Ε.Π.Ε.Υ				a			a			a
ΣΟΦΟΚΛΕΟΥΣ 7-9 7-9, ΑΘΗΝΑ	2103213913									
ΠΑΝΤΕΛΑΚΗΣ ΧΡΗΜΑΤΙΣΤΗΡΙΑΚΗ Α.Ε.Π.Ε.Υ				a		a	a	a		
ΕΘΝΙΚΗΣ ΑΝΤΙΣΤΑΣΕΩΣ 57, ΚΤΙΡΙΟ Β 57, ΧΑΛΑΝΔΡΙ	2106965000									
ΠΕΙΡΑΙΩΣ Α.Ε.Π.Ε.Υ.				a		a	a	a		a
ΣΤΑΔΙΟΥ 10 10, ΑΘΗΝΑ	2103354100									
ΠΗΓΑΣΟΣ ΧΡΗΜΑΤΙΣΤΗΡΙΑΚΗ Α.Ε.Π.Ε.Υ.				a			a			
ΒΑΛΛΩΡΙΤΟΥ 17 & ΑΜΕΡΙΚΗΣ 17 , ΑΘΗΝΑ	2103670700									
ΣΤ. ΕΜ. ΛΑΥΡΕΝΤΑΚΗΣ ΧΡΗΜΑΤΙΣΤΗΡΙΑΚΗ Α.Ε.Π.Ε.Υ.				a			a			
ΣΟΦΟΚΛΕΟΥΣ 7-9 7-9, ΑΘΗΝΑ	2103213336									
ΤΡΑΠΕΖΑ EUROBANK ΑΕ										a
ΟΘΩΝΟΣ 8 , ΑΘΗΝΑ	2103337000									
ΤΡΑΠΕΖΑ ΟΡΤΙΜΑ BANK Α.Ε.				a		a	a	a		a
ΑΙΓΑΛΕΙΑΣ 32 & ΠΑΡΑΔΕΙΣΟΥ 32 , ΜΑΡΟΥΣΙ	2108173111									
ΤΡΑΠΕΖΑ ΠΕΙΡΑΙΩΣ Α.Ε.				a			a			a
ΑΜΕΡΙΚΗΣ 4, ΑΘΗΝΑ	(210)-3335000	(210)-3335079								
	(210)-3335918	(210)-3254207								
ΑΜΕΡΙΚΗΣ 4, ΑΘΗΝΑ	+30 2103335000	210-3335079								



**Πίνακας Μετοχών Υπό Ειδική Διαπραγμάτευση**

Χρεόγραφο	Κατηγορία Διαπραγμάτευσης
Ειδικός Διαπραγματευτής	Έναρξη Ειδικής Διαπραγμάτευσης
<b>MLS ΠΛΗΡΟΦΟΡΙΚΗ (ΚΟ)</b>	<b>Κατάσταση σε Αναστολή</b>
ΠΕΙΡΑΙΩΣ Α.Ε.Π.Ε.Υ.	01/08/2019
<b>ALPHA ETF FTSE Athex Large Cap</b>	<b>Διαπραγματεύσιμα Αμοιβαία Κεφάλαια (Δ.Α.Κ.)</b>
ΑΛΦΑ FINANCE ΑΕΠΕΥ	02/01/1900
ΕΘΝΙΚΗ ΧΡΗΜΑΤΙΣΤΗΡΙΑΚΗ Α.Ε.Π.Ε.Υ.	02/01/1900
<b>A.S. COMPANY (ΚΟ)</b>	<b>Κύρια Αγορά</b>
EUROBANK EQUITIES Α.Ε.Π.Ε.Υ.	01/04/2019
<b>ALPHA BANK (ΚΟ)</b>	<b>Κύρια Αγορά</b>
EUROBANK EQUITIES Α.Ε.Π.Ε.Υ.	22/10/2006
MERIT ΧΡΗΜΑΤΙΣΤΗΡΙΑΚΗ Α.Ε.Π.Ε.Υ.	03/09/2012
ΑΛΦΑ FINANCE ΑΕΠΕΥ	29/02/2016
ΕΘΝΙΚΗ ΧΡΗΜΑΤΙΣΤΗΡΙΑΚΗ Α.Ε.Π.Ε.Υ.	02/01/1900
ΕΛΛΗΝΟΑΜΕΡΙΚΑΝΙΚΗ ΧΡΗΜΑΤΙΣΤΗΡΙΑΚΗ ΑΕΠΕΥ	25/07/2014
ΛΕΩΝ ΔΕΠΟΛΑΣ ΧΡΗΜΑΤΙΣΤΗΡΙΑΚΗ Α.Ε.Π.Ε.Υ.	04/01/2016
ΠΕΙΡΑΙΩΣ Α.Ε.Π.Ε.Υ.	28/05/2009
<b>ΑΤΤΙΚΑ ΣΥΜΜΕΤΟΧΩΝ (ΚΟ)</b>	<b>Κύρια Αγορά</b>
ΕΛΛΗΝΟΑΜΕΡΙΚΑΝΙΚΗ ΧΡΗΜΑΤΙΣΤΗΡΙΑΚΗ ΑΕΠΕΥ	28/12/2017
<b>ΑΤΤΙΚΑ BANK Α.Τ.Ε. (ΚΟ)</b>	<b>Κύρια Αγορά</b>
EUROBANK EQUITIES Α.Ε.Π.Ε.Υ.	11/11/2019
EUROXX ΧΡΗΜΑΤΙΣΤΗΡΙΑΚΗ Α.Ε.Π.Ε.Υ.	22/01/2016
ΠΕΙΡΑΙΩΣ Α.Ε.Π.Ε.Υ.	20/09/2017
<b>AUTOHELLAS (ΚΟ)</b>	<b>Κύρια Αγορά</b>
EUROXX ΧΡΗΜΑΤΙΣΤΗΡΙΑΚΗ Α.Ε.Π.Ε.Υ.	02/07/2018
ΑΛΦΑ FINANCE ΑΕΠΕΥ	01/07/2019
<b>AVE (ΚΟ)</b>	<b>Κύρια Αγορά</b>
EUROXX ΧΡΗΜΑΤΙΣΤΗΡΙΑΚΗ Α.Ε.Π.Ε.Υ.	05/06/2020
<b>BRIQ PROPERTIES (ΚΟ)</b>	<b>Κύρια Αγορά</b>
EUROBANK EQUITIES Α.Ε.Π.Ε.Υ.	09/09/2019
<b>BYTE COMPUTER (ΚΟ)</b>	<b>Κύρια Αγορά</b>
MERIT ΧΡΗΜΑΤΙΣΤΗΡΙΑΚΗ Α.Ε.Π.Ε.Υ.	04/08/2008
<b>CENERGY HOLDINGS (ΚΑ)</b>	<b>Κύρια Αγορά</b>
EUROBANK EQUITIES Α.Ε.Π.Ε.Υ.	02/01/2016
ΑΛΦΑ FINANCE ΑΕΠΕΥ	02/01/2016
<b>CNL CAPITAL (ΚΟ)</b>	<b>Κύρια Αγορά</b>
MERIT ΧΡΗΜΑΤΙΣΤΗΡΙΑΚΗ Α.Ε.Π.Ε.Υ.	01/10/2018
<b>COCA-COLA HBC AG (ΚΟ)</b>	<b>Κύρια Αγορά</b>
ΕΘΝΙΚΗ ΧΡΗΜΑΤΙΣΤΗΡΙΑΚΗ Α.Ε.Π.Ε.Υ.	02/01/1900
ΠΕΙΡΑΙΩΣ Α.Ε.Π.Ε.Υ.	04/05/2015
<b>EUROBANK HOLDINGS (ΚΟ)</b>	<b>Κύρια Αγορά</b>
EUROBANK EQUITIES Α.Ε.Π.Ε.Υ.	01/06/2012
MERIT ΧΡΗΜΑΤΙΣΤΗΡΙΑΚΗ Α.Ε.Π.Ε.Υ.	06/11/2017
ΑΛΦΑ FINANCE ΑΕΠΕΥ	09/01/2006
ΕΘΝΙΚΗ ΧΡΗΜΑΤΙΣΤΗΡΙΑΚΗ Α.Ε.Π.Ε.Υ.	02/01/1900
ΕΛΛΗΝΟΑΜΕΡΙΚΑΝΙΚΗ ΧΡΗΜΑΤΙΣΤΗΡΙΑΚΗ ΑΕΠΕΥ	25/07/2014
ΛΕΩΝ ΔΕΠΟΛΑΣ ΧΡΗΜΑΤΙΣΤΗΡΙΑΚΗ Α.Ε.Π.Ε.Υ.	30/11/2018
ΠΕΙΡΑΙΩΣ Α.Ε.Π.Ε.Υ.	28/09/2009
<b>FOURLIS ΣΥΜΜΕΤΟΧΩΝ (ΚΟ)</b>	<b>Κύρια Αγορά</b>
EUROBANK EQUITIES Α.Ε.Π.Ε.Υ.	01/12/2016
ΠΕΙΡΑΙΩΣ Α.Ε.Π.Ε.Υ.	06/03/2017
<b>INTERCONTINENTAL (ΚΟ)</b>	<b>Κύρια Αγορά</b>
ΛΕΩΝ ΔΕΠΟΛΑΣ ΧΡΗΜΑΤΙΣΤΗΡΙΑΚΗ Α.Ε.Π.Ε.Υ.	03/06/2019
<b>INTRACOM HOLDINGS (ΚΟ)</b>	<b>Κύρια Αγορά</b>
ΛΕΩΝ ΔΕΠΟΛΑΣ ΧΡΗΜΑΤΙΣΤΗΡΙΑΚΗ Α.Ε.Π.Ε.Υ.	08/10/2018
<b>JUMBO (ΚΟ)</b>	<b>Κύρια Αγορά</b>
EUROBANK EQUITIES Α.Ε.Π.Ε.Υ.	25/05/2020
MERIT ΧΡΗΜΑΤΙΣΤΗΡΙΑΚΗ Α.Ε.Π.Ε.Υ.	06/11/2017
ΠΕΙΡΑΙΩΣ Α.Ε.Π.Ε.Υ.	06/03/2017
<b>LAMDA DEVELOPMENT (ΚΟ)</b>	<b>Κύρια Αγορά</b>
EUROBANK EQUITIES Α.Ε.Π.Ε.Υ.	08/12/2014
ΠΑΝΤΕΛΑΚΗΣ ΧΡΗΜΑΤΙΣΤΗΡΙΑΚΗ Α.Ε.Π.Ε.Υ.	06/11/2017
ΠΕΙΡΑΙΩΣ Α.Ε.Π.Ε.Υ.	29/06/2017
<b>MARFIN INVESTMENT GROUP (ΚΟ)</b>	<b>Κύρια Αγορά</b>
ΠΕΙΡΑΙΩΣ Α.Ε.Π.Ε.Υ.	02/02/2009
<b>PROFILE (ΚΟ)</b>	<b>Κύρια Αγορά</b>
ΠΑΝΤΕΛΑΚΗΣ ΧΡΗΜΑΤΙΣΤΗΡΙΑΚΗ Α.Ε.Π.Ε.Υ.	01/07/2019
<b>QUEST ΣΥΜΜΕΤΟΧΩΝ (ΚΟ)</b>	<b>Κύρια Αγορά</b>
ΒΕΤΑ ΧΡΗΜΑΤΙΣΤΗΡΙΑΚΗ Α.Ε.Π.Ε.Υ.	26/03/2018
EUROBANK EQUITIES Α.Ε.Π.Ε.Υ.	28/01/2019

**Πίνακας Μετοχών Υπό Ειδική Διαπραγμάτευση**

Χρεόγραφο	Κατηγορία Διαπραγμάτευσης
Ειδικός Διαπραγματευτής	Έναρξη Ειδικής Διαπραγμάτευσης
<b>ΤΙΤΑΝ CEMENT (ΚΑ)</b>	<b>Κύρια Αγορά</b>
EUROBANK EQUITIES Α.Ε.Π.Ε.Υ.	06/11/2019
<b>ΥΙΟΗΛCO SA/ΝV (ΚΑ)</b>	<b>Κύρια Αγορά</b>
EUROBANK EQUITIES Α.Ε.Π.Ε.Υ.	04/03/2014
MERIT ΧΡΗΜΑΤΙΣΤΗΡΙΑΚΗ Α.Ε.Π.Ε.Υ.	17/03/2014
ΑΛΦΑ FINANCE ΑΕΠΕΥ	11/03/2008
<b>ΑΒΑΣ Α.Ε. (ΚΟ)</b>	<b>Κύρια Αγορά</b>
EUROBANK EQUITIES Α.Ε.Π.Ε.Υ.	14/12/2015
<b>ΑΔΜΗΕ ΣΥΜΜΕΤΟΧΩΝ Α.Ε. (ΚΟ)</b>	<b>Κύρια Αγορά</b>
ΕΛΛΗΝΟΑΜΕΡΙΚΑΝΙΚΗ ΧΡΗΜΑΤΙΣΤΗΡΙΑΚΗ ΑΕΠΕΥ	09/03/2020
ΠΕΙΡΑΙΩΣ Α.Ε.Π.Ε.Υ.	29/06/2017
<b>ΓΕΚ ΤΕΡΝΑ (ΚΟ)</b>	<b>Κύρια Αγορά</b>
ΠΕΙΡΑΙΩΣ Α.Ε.Π.Ε.Υ.	29/08/2019
<b>ΔΕΗ (ΚΟ)</b>	<b>Κύρια Αγορά</b>
EUROBANK EQUITIES Α.Ε.Π.Ε.Υ.	22/10/2006
MERIT ΧΡΗΜΑΤΙΣΤΗΡΙΑΚΗ Α.Ε.Π.Ε.Υ.	06/11/2017
ΑΛΦΑ FINANCE ΑΕΠΕΥ	09/01/2006
ΕΘΝΙΚΗ ΧΡΗΜΑΤΙΣΤΗΡΙΑΚΗ Α.Ε.Π.Ε.Υ.	02/01/1900
ΕΛΛΗΝΟΑΜΕΡΙΚΑΝΙΚΗ ΧΡΗΜΑΤΙΣΤΗΡΙΑΚΗ ΑΕΠΕΥ	01/09/2014
ΠΕΙΡΑΙΩΣ Α.Ε.Π.Ε.Υ.	28/09/2009
<b>ΕΘΝΙΚΗ ΤΡΑΠΕΖΑ (ΚΟ)</b>	<b>Κύρια Αγορά</b>
EUROBANK EQUITIES Α.Ε.Π.Ε.Υ.	22/10/2006
MERIT ΧΡΗΜΑΤΙΣΤΗΡΙΑΚΗ Α.Ε.Π.Ε.Υ.	03/09/2012
ΑΛΦΑ FINANCE ΑΕΠΕΥ	09/01/2006
ΕΘΝΙΚΗ ΧΡΗΜΑΤΙΣΤΗΡΙΑΚΗ Α.Ε.Π.Ε.Υ.	02/01/1900
ΕΛΛΗΝΟΑΜΕΡΙΚΑΝΙΚΗ ΧΡΗΜΑΤΙΣΤΗΡΙΑΚΗ ΑΕΠΕΥ	25/07/2014
ΛΕΩΝ ΔΕΠΟΛΑΣ ΧΡΗΜΑΤΙΣΤΗΡΙΑΚΗ Α.Ε.Π.Ε.Υ.	20/05/2015
ΠΕΙΡΑΙΩΣ Α.Ε.Π.Ε.Υ.	08/09/2008
<b>ΕΚΤΕΡ (ΚΟ)</b>	<b>Κύρια Αγορά</b>
EUROBANK EQUITIES Α.Ε.Π.Ε.Υ.	16/10/2017
ΛΕΩΝ ΔΕΠΟΛΑΣ ΧΡΗΜΑΤΙΣΤΗΡΙΑΚΗ Α.Ε.Π.Ε.Υ.	21/05/2018
<b>ΕΛΑΣΤΡΟΝ (ΚΟ)</b>	<b>Κύρια Αγορά</b>
ΛΕΩΝ ΔΕΠΟΛΑΣ ΧΡΗΜΑΤΙΣΤΗΡΙΑΚΗ Α.Ε.Π.Ε.Υ.	20/02/2017
<b>ΕΛΒΑΛΧΑΛΚΟΡ (ΚΟ)</b>	<b>Κύρια Αγορά</b>
EUROBANK EQUITIES Α.Ε.Π.Ε.Υ.	07/05/2018
ΑΛΦΑ FINANCE ΑΕΠΕΥ	07/05/2018
<b>ΕΛΛΑΚΤΩΡ (ΚΟ)</b>	<b>Κύρια Αγορά</b>
EUROXX ΧΡΗΜΑΤΙΣΤΗΡΙΑΚΗ Α.Ε.Π.Ε.Υ.	24/09/2018
ΑΛΦΑ FINANCE ΑΕΠΕΥ	18/03/2019
ΕΘΝΙΚΗ ΧΡΗΜΑΤΙΣΤΗΡΙΑΚΗ Α.Ε.Π.Ε.Υ.	02/01/1900
ΠΕΙΡΑΙΩΣ Α.Ε.Π.Ε.Υ.	22/10/2018
<b>ΕΛΛΗΝ. ΧΡΗΜΑΤΙΣΤΗΡΙΑ-Χ.Α. (ΚΟ)</b>	<b>Κύρια Αγορά</b>
ΕΘΝΙΚΗ ΧΡΗΜΑΤΙΣΤΗΡΙΑΚΗ Α.Ε.Π.Ε.Υ.	02/01/1900
ΕΛΛΗΝΟΑΜΕΡΙΚΑΝΙΚΗ ΧΡΗΜΑΤΙΣΤΗΡΙΑΚΗ ΑΕΠΕΥ	01/09/2014
ΠΕΙΡΑΙΩΣ Α.Ε.Π.Ε.Υ.	04/05/2015
<b>ΕΛΛΗΝΙΚΑ ΠΕΤΡΕΛΑΙΑ (ΚΟ)</b>	<b>Κύρια Αγορά</b>
ΕΛΛΗΝΟΑΜΕΡΙΚΑΝΙΚΗ ΧΡΗΜΑΤΙΣΤΗΡΙΑΚΗ ΑΕΠΕΥ	14/09/2015
ΠΕΙΡΑΙΩΣ Α.Ε.Π.Ε.Υ.	20/03/2017
<b>ΕΛΤΟΝ (ΚΟ)</b>	<b>Κύρια Αγορά</b>
ΒΕΤΑ ΧΡΗΜΑΤΙΣΤΗΡΙΑΚΗ Α.Ε.Π.Ε.Υ.	03/09/2012
ΛΕΩΝ ΔΕΠΟΛΑΣ ΧΡΗΜΑΤΙΣΤΗΡΙΑΚΗ Α.Ε.Π.Ε.Υ.	01/04/2019
<b>ΕΝΤΕΡΣΟΦΤ (ΚΟ)</b>	<b>Κύρια Αγορά</b>
EUROBANK EQUITIES Α.Ε.Π.Ε.Υ.	22/06/2020
<b>ΕΥΔΑΠ (ΚΟ)</b>	<b>Κύρια Αγορά</b>
EUROBANK EQUITIES Α.Ε.Π.Ε.Υ.	10/06/2019
ΑΛΦΑ FINANCE ΑΕΠΕΥ	27/01/2020
<b>ΕΥΡΩΠΑΪΚΗ ΠΙΣΤΗ (ΚΟ)</b>	<b>Κύρια Αγορά</b>
EUROBANK EQUITIES Α.Ε.Π.Ε.Υ.	08/07/2019
ΠΑΝΤΕΛΑΚΗΣ ΧΡΗΜΑΤΙΣΤΗΡΙΑΚΗ Α.Ε.Π.Ε.Υ.	15/07/2019
<b>ΙΚΤΙΝΟΣ ΕΛΛΑΣ (ΚΟ)</b>	<b>Κύρια Αγορά</b>
EUROBANK EQUITIES Α.Ε.Π.Ε.Υ.	25/02/2019
ΑΛΦΑ FINANCE ΑΕΠΕΥ	01/04/2019
ΕΘΝΙΚΗ ΧΡΗΜΑΤΙΣΤΗΡΙΑΚΗ Α.Ε.Π.Ε.Υ.	02/01/1900
<b>ΚΑΡΑΜΟΛΕΓΚΟΣ (ΚΟ)</b>	<b>Κύρια Αγορά</b>
EUROXX ΧΡΗΜΑΤΙΣΤΗΡΙΑΚΗ Α.Ε.Π.Ε.Υ.	04/10/2019
<b>ΚΛΟΥΚΙΝΑΣ - ΛΑΠΠΑΣ (ΚΟ)</b>	<b>Κύρια Αγορά</b>
ΒΕΤΑ ΧΡΗΜΑΤΙΣΤΗΡΙΑΚΗ Α.Ε.Π.Ε.Υ.	22/09/2014

**Πίνακας Μετοχών Υπό Ειδική Διαπραγμάτευση**

Χρεόγραφο	Κατηγορία Διαπραγμάτευσης
Ειδικός Διαπραγματευτής	Έναρξη Ειδικής Διαπραγμάτευσης
<b>ΚΡΙ - ΚΡΙ (ΚΟ)</b>	<b>Κύρια Αγορά</b>
EUROBANK EQUITIES Α.Ε.Π.Ε.Υ.	07/05/2018
ΛΕΩΝ ΔΕΠΟΛΑΣ ΧΡΗΜΑΤΙΣΤΗΡΙΑΚΗ Α.Ε.Π.Ε.Υ.	16/01/2017
<b>ΛΑΜΨΑ (ΚΟ)</b>	<b>Κύρια Αγορά</b>
ΛΕΩΝ ΔΕΠΟΛΑΣ ΧΡΗΜΑΤΙΣΤΗΡΙΑΚΗ Α.Ε.Π.Ε.Υ.	16/01/2017
<b>ΜΟΤΟΡ ΟΙΛ (ΚΟ)</b>	<b>Κύρια Αγορά</b>
EUROBANK EQUITIES Α.Ε.Π.Ε.Υ.	22/10/2006
MERIT ΧΡΗΜΑΤΙΣΤΗΡΙΑΚΗ Α.Ε.Π.Ε.Υ.	25/02/2019
ΕΘΝΙΚΗ ΧΡΗΜΑΤΙΣΤΗΡΙΑΚΗ Α.Ε.Π.Ε.Υ.	02/01/1900
ΕΛΛΗΝΟΑΜΕΡΙΚΑΝΙΚΗ ΧΡΗΜΑΤΙΣΤΗΡΙΑΚΗ ΑΕΠΕΥ	01/09/2014
ΛΕΩΝ ΔΕΠΟΛΑΣ ΧΡΗΜΑΤΙΣΤΗΡΙΑΚΗ Α.Ε.Π.Ε.Υ.	01/04/2019
ΠΕΙΡΑΙΩΣ Α.Ε.Π.Ε.Υ.	04/05/2015
<b>ΜΥΤΙΛΗΝΑΙΟΣ (ΚΟ)</b>	<b>Κύρια Αγορά</b>
EUROBANK EQUITIES Α.Ε.Π.Ε.Υ.	20/09/2017
MERIT ΧΡΗΜΑΤΙΣΤΗΡΙΑΚΗ Α.Ε.Π.Ε.Υ.	25/02/2019
ΑΛΦΑ FINANCE ΑΕΠΕΥ	15/04/2019
ΕΘΝΙΚΗ ΧΡΗΜΑΤΙΣΤΗΡΙΑΚΗ Α.Ε.Π.Ε.Υ.	02/01/1900
ΠΕΙΡΑΙΩΣ Α.Ε.Π.Ε.Υ.	04/05/2015
<b>ΟΛΠ (ΚΟ)</b>	<b>Κύρια Αγορά</b>
EUROBANK EQUITIES Α.Ε.Π.Ε.Υ.	06/02/2019
<b>ΟΠΑΠ (ΚΟ)</b>	<b>Κύρια Αγορά</b>
EUROBANK EQUITIES Α.Ε.Π.Ε.Υ.	22/10/2006
MERIT ΧΡΗΜΑΤΙΣΤΗΡΙΑΚΗ Α.Ε.Π.Ε.Υ.	20/03/2017
ΑΛΦΑ FINANCE ΑΕΠΕΥ	09/01/2006
ΕΘΝΙΚΗ ΧΡΗΜΑΤΙΣΤΗΡΙΑΚΗ Α.Ε.Π.Ε.Υ.	02/01/1900
ΕΛΛΗΝΟΑΜΕΡΙΚΑΝΙΚΗ ΧΡΗΜΑΤΙΣΤΗΡΙΑΚΗ ΑΕΠΕΥ	25/07/2014
ΠΕΙΡΑΙΩΣ Α.Ε.Π.Ε.Υ.	04/05/2015
<b>ΟΤΕ (ΚΟ)</b>	<b>Κύρια Αγορά</b>
EUROBANK EQUITIES Α.Ε.Π.Ε.Υ.	22/10/2006
MERIT ΧΡΗΜΑΤΙΣΤΗΡΙΑΚΗ Α.Ε.Π.Ε.Υ.	20/03/2017
ΑΛΦΑ FINANCE ΑΕΠΕΥ	09/01/2006
ΕΘΝΙΚΗ ΧΡΗΜΑΤΙΣΤΗΡΙΑΚΗ Α.Ε.Π.Ε.Υ.	02/01/1900
ΕΛΛΗΝΟΑΜΕΡΙΚΑΝΙΚΗ ΧΡΗΜΑΤΙΣΤΗΡΙΑΚΗ ΑΕΠΕΥ	25/07/2014
ΛΕΩΝ ΔΕΠΟΛΑΣ ΧΡΗΜΑΤΙΣΤΗΡΙΑΚΗ Α.Ε.Π.Ε.Υ.	20/04/2015
ΠΕΙΡΑΙΩΣ Α.Ε.Π.Ε.Υ.	08/09/2008
<b>ΠΑΠΟΥΤΣΑΝΗΣ (ΚΟ)</b>	<b>Κύρια Αγορά</b>
ΒΕΤΑ ΧΡΗΜΑΤΙΣΤΗΡΙΑΚΗ Α.Ε.Π.Ε.Υ.	25/11/2013
ΑΛΦΑ FINANCE ΑΕΠΕΥ	19/11/2018
<b>ΠΕΙΡΑΙΩΣ ΤΡΑΠΕΖΑ (ΚΟ)</b>	<b>Κύρια Αγορά</b>
EUROBANK EQUITIES Α.Ε.Π.Ε.Υ.	22/10/2006
EUROXX ΧΡΗΜΑΤΙΣΤΗΡΙΑΚΗ Α.Ε.Π.Ε.Υ.	15/02/2016
MERIT ΧΡΗΜΑΤΙΣΤΗΡΙΑΚΗ Α.Ε.Π.Ε.Υ.	16/09/2013
ΑΛΦΑ FINANCE ΑΕΠΕΥ	15/04/2019
ΕΘΝΙΚΗ ΧΡΗΜΑΤΙΣΤΗΡΙΑΚΗ Α.Ε.Π.Ε.Υ.	02/01/1900
ΕΛΛΗΝΟΑΜΕΡΙΚΑΝΙΚΗ ΧΡΗΜΑΤΙΣΤΗΡΙΑΚΗ ΑΕΠΕΥ	25/07/2014
ΛΕΩΝ ΔΕΠΟΛΑΣ ΧΡΗΜΑΤΙΣΤΗΡΙΑΚΗ Α.Ε.Π.Ε.Υ.	30/11/2018
ΠΕΙΡΑΙΩΣ Α.Ε.Π.Ε.Υ.	16/02/2009
<b>ΠΕΤΡΟΠΟΥΛΟΣ ΠΕΤΡΟΣ (ΚΟ)</b>	<b>Κύρια Αγορά</b>
EUROBANK EQUITIES Α.Ε.Π.Ε.Υ.	01/04/2019
ΠΑΝΤΕΛΑΚΗΣ ΧΡΗΜΑΤΙΣΤΗΡΙΑΚΗ Α.Ε.Π.Ε.Υ.	16/03/2020
<b>ΠΛΑΙΣΙΟ COMPUTERS (ΚΟ)</b>	<b>Κύρια Αγορά</b>
EUROBANK EQUITIES Α.Ε.Π.Ε.Υ.	02/03/2015
<b>ΠΛΑΣΤΙΚΑ ΘΡΑΚΗΣ (ΚΟ)</b>	<b>Κύρια Αγορά</b>
EUROBANK EQUITIES Α.Ε.Π.Ε.Υ.	26/03/2018
ΑΛΦΑ FINANCE ΑΕΠΕΥ	26/03/2018
<b>ΣΑΡΑΝΤΗΣ ΓΡ. (ΚΟ)</b>	<b>Κύρια Αγορά</b>
ΒΕΤΑ ΧΡΗΜΑΤΙΣΤΗΡΙΑΚΗ Α.Ε.Π.Ε.Υ.	14/05/2012
EUROBANK EQUITIES Α.Ε.Π.Ε.Υ.	24/10/2016
<b>ΣΠΥΡΟΥ ΑΓΡ. ΟΙΚ. (ΚΟ)</b>	<b>Κύρια Αγορά</b>
EUROBANK EQUITIES Α.Ε.Π.Ε.Υ.	02/09/2019
<b>ΤΕΡΝΑ ΕΝΕΡΓΕΙΑΚΗ (ΚΟ)</b>	<b>Κύρια Αγορά</b>
ΠΕΙΡΑΙΩΣ Α.Ε.Π.Ε.Υ.	09/12/2019

**Γνωστοποιήσεις Συναλλαγών - Κατάλογος Υπόχρεων Προσώπων**

Ημερομηνία Υποβολής [1]	Επωνυμία	Λόγος Υποβολής [2]	Υπόχρεος	Ιδιότητα Υποχρέου	Σχέση με τον Υπόχρεο	Ημερομηνία Συναλλαγής	Αγορά	Όγκος Συναλλαγών	Αξία Συναλλαγών	Φύση Συναλλαγής [3]	Είδος Χρηματικού μέσου	Παρατηρήσεις [4]
10/08/2020	QUEST ΣΥΜΜΕΤΟΧΩΝ Α.Ε.	B	ΦΕΣΣΑΣ ΘΕΟΔΩΡΟΣ	Πρόεδρος ΔΣ	Σύζυγος	07/08/2020	ΑΞΙΩΝ ΧΑ	9,803	79,543.96	A	Μετοχή	1
10/08/2020	ΕΛΛΗΝΙΚΑ ΧΡΗΜΑΤΙΣΤΗΡΙΑ - ΧΡΗΜΑΤΙΣΤΗΡΙΟ ΑΘΗΝΩΝ ΑΝΩΝΥΜΗ ΕΤΑΙΡΕΙΑ ΣΥΜΜΕΤΟΧΩΝ	B	ΒΑΣΙΛΕΙΟΥ ΚΩΝΣΤΑΝΤΙΝΟΣ	Μέλος ΔΣ Μη Εκτελεστικό	Συνδεδεμένο Νομικό Πρόσωπο	06/08/2020	ΑΞΙΩΝ ΧΑ	676	2,000.96	A	Μετοχή	1
10/08/2020	ΕΛΛΗΝΙΚΑ ΧΡΗΜΑΤΙΣΤΗΡΙΑ - ΧΡΗΜΑΤΙΣΤΗΡΙΟ ΑΘΗΝΩΝ ΑΝΩΝΥΜΗ ΕΤΑΙΡΕΙΑ ΣΥΜΜΕΤΟΧΩΝ	B	ΒΑΣΙΛΕΙΟΥ ΚΩΝΣΤΑΝΤΙΝΟΣ	Μέλος ΔΣ Μη Εκτελεστικό	Συνδεδεμένο Νομικό Πρόσωπο	07/08/2020	ΑΞΙΩΝ ΧΑ	1,173	3,468.02	Π	Μετοχή	1

**Σημειώσεις Γνωστοποιήσεων Συναλλαγών**

Για περισσότερες πληροφορίες επί των γνωστοποιήσεων συναλλαγών επισκεφτείτε την ιστοσελίδα <http://athexgroup.gr/el/web/guest/companies-info-trade-notifications>

[1] - Η Ημερομηνία Υποβολής αφορά την Ημερομηνία που η Γνωστοποίηση παρελήφθη από το Χ.Α.

[2] - Λόγος Υποβολής: Α: Πρόσωπο που ασκεί Διευθυντικά καθήκοντα, Β: Πρόσωπο που έχει στενό δεσμό με πρόσωπο που ασκεί Διευθυντικά καθήκοντα.

[3] - Φύση Συναλλαγής: Α: Αγορά, Π: Πώληση.

[4] - Παρατηρήσεις: 1 - Λόγω Συμμετοχής σε ΑΜΚ, 2 - Λόγω Εξάσκησης Δικαιώματος Προαίρεσης αγοράς μετοχών που παρέχεται στο προσωπικό, 3 - Λόγω Δωρεάς, 4 - Λόγω Συγχώνευσης ή Διάσπασης κλπ, 5 - Λόγω Μετατροπής ή Ανταλλαγής Ομολογιών, 6 - Ανταλλαγή Λόγω Προαιρετικής Δημόσιας Πρότασης.

Υποκείμενη Αγορά				Αγορά Παραγώγων													
Ανωτ Τιμή	Κατωτ Τιμή	Τιμή κλεισ.	Μεταβ.	Μήνας Παράδοσης	Ανοιγμα	Ανωτ Τιμή	Κατωτ Τιμή	Τελ Τιμή	Τιμή κλεισ.	Τελευταία ζήτηση	Τελευταία προσφορά	Τιμή Εκκαθάρισης <sup>1</sup>	Υψηλό ζωής	Χαμηλό ζωής	Πράξεις	Όγκος	Ανοικτές θέσεις
(Μονάδα Διαπραγμάτευσης: 1 Μονάδα Δείκτη x 2€, Χρηματικός Διακανονισμός)																	
FTSE/X.A. Large Cap				Αύγουστος 2020	1,506.00	1,506.00	1,467.75	1,474.50	1,474.50	---	---	---	1,628.00	---	277	774	4,405
1,519.65	1,474.44	1,481.79	-2.49%	Σεπτέμβριος 2020	1,475.25	1,480.00	1,466.75	1,473.75	1,473.75	---	---	---	1,598.75	---	28	160	334
				Οκτώβριος 2020	---	---	---	---	1,525.50	---	---	---	---	---	---	---	---
				Δεκέμβριος 2020	---	---	---	---	1,531.00	---	---	---	---	---	---	---	---
				Μάρτιος 2021	---	---	---	---	1,538.50	---	---	---	---	---	---	---	---
				Ιούνιος 2021	---	---	---	---	1,546.25	---	---	---	---	---	---	---	---

Σημειώσεις Παραγώγων

Τις τιμές εκκαθάρισης και τις τελικές ανοικτές θέσεις μπορείτε να τις ανακτήσετε στο ακόλουθο path <http://www.helex.gr/el/web/guest/statistics-end-of-day-derivatives>

Υποκείμενη Αγορά				Αγορά Παραγώγων										Ανοικτές θέσεις				
Ανωτ Τιμή	Κατωτ Τιμή	Τιμή κλεισ.	Μεταβ.	Μήνας Παράδοσης	Άνοιγμα	Ανωτ Τιμή	Κατωτ Τιμή	Τελ Τιμή	Τιμή κλεισ.	Τελευταία ζήτηση	Τελευταία προσφορά	Τιμή Εκκαθάρισης*	Υψηλό ζωής	Χαμηλό ζωής	Πράξεις	Όγκος	Ανοικτές θέσεις	
(Μέγεθος Συμβολαίου: 100 Χρεόγραφα, Φυσική Παράδοση)																		
<b>ALPHA BANK (ΚΟ)</b>				Σεπτέμβριος 2020	0.503	0.503	0.485	0.493	0.493	---	---	---	0.742	---	536	10,576	92,695	
0.504	0.4832	0.495	-4.62%	Δεκέμβριος 2020	---	---	---	---	0.523	---	---	---	0.560	---	---	---	1	
				Μάρτιος 2021	---	---	---	---	0.525	---	---	---	---	---	---	---	---	
				Ιούνιος 2021	---	---	---	---	0.528	---	---	---	---	---	---	---	---	
(Μέγεθος Συμβολαίου: 100 Χρεόγραφα, Φυσική Παράδοση)																		
<b>ATTICA BANK A.T.E. (ΚΟ)</b>				Σεπτέμβριος 2020	---	---	---	---	0.181	---	---	---	---	---	---	---	---	---
0.176	0.167	0.169	-6.42%	Δεκέμβριος 2020	---	---	---	---	0.182	---	---	---	---	---	---	---	---	
				Μάρτιος 2021	---	---	---	---	0.183	---	---	---	---	---	---	---	---	
				Ιούνιος 2021	---	---	---	---	0.184	---	---	---	---	---	---	---	---	
(Μέγεθος Συμβολαίου: 100 Χρεόγραφα, Φυσική Παράδοση)																		
<b>CENERGY HOLDINGS (ΚΑ)</b>				Σεπτέμβριος 2020	0.890	0.890	0.882	0.884	0.884	---	---	---	1.04	---	11	69	2,096	
0.918	0.864	0.876	-5.20%	Δεκέμβριος 2020	---	---	---	---	0.931	---	---	---	1.03	---	---	---	---	
				Μάρτιος 2021	---	---	---	---	0.935	---	---	---	---	---	---	---	---	
				Ιούνιος 2021	---	---	---	---	0.940	---	---	---	---	---	---	---	---	
(Μέγεθος Συμβολαίου: 100 Χρεόγραφα, Φυσική Παράδοση)																		
<b>COCA-COLA HBC AG (ΚΟ)</b>				Σεπτέμβριος 2020	23.20	23.20	23.15	23.15	23.15	---	---	---	35.15	---	5	9	95	
23.37	22.95	23.16	-1.41%	Δεκέμβριος 2020	---	---	---	---	23.66	---	---	---	---	---	---	---	---	
				Μάρτιος 2021	---	---	---	---	23.78	---	---	---	---	---	---	---	---	
				Ιούνιος 2021	---	---	---	---	23.90	---	---	---	---	---	---	---	---	
(Μέγεθος Συμβολαίου: 100 Χρεόγραφα, Φυσική Παράδοση)																		
<b>EUROBANK HOLDINGS (ΚΟ)</b>				Σεπτέμβριος 2020	0.364	0.373	0.358	0.373	0.373	---	---	---	0.448	---	304	14,137	42,048	
0.37	0.358	0.37	-1.33%	Δεκέμβριος 2020	---	---	---	---	0.378	---	---	---	0.430	---	---	---	208	
				Μάρτιος 2021	---	---	---	---	0.380	---	---	---	---	---	---	---	---	
				Ιούνιος 2021	---	---	---	---	0.382	---	---	---	---	---	---	---	---	
(Μέγεθος Συμβολαίου: 100 Χρεόγραφα, Φυσική Παράδοση)																		
<b>FOURLIS ΣΥΜΜΕΤΟΧΩΝ (ΚΟ)</b>				Σεπτέμβριος 2020	---	---	---	---	3.92	---	---	---	4.29	---	---	---	53	
3.88	3.81	3.82	-2.30%	Δεκέμβριος 2020	---	---	---	---	3.94	---	---	---	---	---	---	---	---	
				Μάρτιος 2021	---	---	---	---	3.96	---	---	---	---	---	---	---	---	
				Ιούνιος 2021	---	---	---	---	3.98	---	---	---	---	---	---	---	---	
(Μέγεθος Συμβολαίου: 100 Χρεόγραφα, Φυσική Παράδοση)																		
<b>INTRACOM HOLDINGS (ΚΟ)</b>				Σεπτέμβριος 2020	0.635	0.635	0.612	0.613	0.613	---	---	---	0.710	---	8	102	940	
0.639	0.603	0.608	-7.88%	Δεκέμβριος 2020	---	---	---	---	0.665	---	---	---	---	---	---	---	---	
				Μάρτιος 2021	---	---	---	---	0.668	---	---	---	---	---	---	---	---	
				Ιούνιος 2021	---	---	---	---	0.672	---	---	---	---	---	---	---	---	

**Σημειώσεις Παραγώγων**

Τις τιμές εκκαθάρισης και τις τελικές ανοικτές θέσεις μπορείτε να τις ανακτήσετε στο ακόλουθο path <http://www.helex.gr/el/web/guest/statistics-end-of-day-derivatives>

Υποκείμενη Αγορά				Αγορά Παραγώγων										Ανοικτές θέσεις			
Ανωτ Τιμή	Κατωτ Τιμή	Τιμή κλεισ.	Μεταβ.	Μήνας Παράδοσης	Άνοιγμα	Ανωτ Τιμή	Κατωτ Τιμή	Τελ Τιμή	Τιμή κλεισ.	Τελευταία ζήτηση	Τελευταία προσφορά	Τιμή Εκκαθάρισης*	Υψηλό ζωής	Χαμηλό ζωής	Πράξεις	Όγκος	Ανοικτές θέσεις
<b>JUMBO (ΚΟ)</b>				(Μέγεθος Συμβολαίου: 100 Χρεόγραφα, Φυσική Παράδοση)													
16.3	15.7	15.84	-2.82%	Σεπτέμβριος 2020	16.20	16.20	15.74	15.74	15.74	---	---	---	17.22	---	28	48	417
				Δεκέμβριος 2020	---	---	---	---	16.42	---	---	---	---	---	---	---	---
				Μάρτιος 2021	---	---	---	---	16.50	---	---	---	---	---	---	---	---
				Ιούνιος 2021	---	---	---	---	16.59	---	---	---	---	---	---	---	---
<b>LAMDA DEVELOPMENT(ΚΟ)</b>				(Μέγεθος Συμβολαίου: 100 Χρεόγραφα, Φυσική Παράδοση)													
5.69	5.54	5.63	-0.71%	Σεπτέμβριος 2020	5.55	5.67	5.50	5.63	5.63	---	---	---	6.60	---	56	203	2,115
				Δεκέμβριος 2020	---	---	---	---	5.71	---	---	---	---	---	---	---	---
				Μάρτιος 2021	---	---	---	---	5.74	---	---	---	---	---	---	---	---
				Ιούνιος 2021	---	---	---	---	5.77	---	---	---	---	---	---	---	---
<b>MARFIN INVESTMENT GROUP (ΚΟ)</b>				(Μέγεθος Συμβολαίου: 100 Χρεόγραφα, Φυσική Παράδοση)													
0.0525	0.0501	0.0511	-3.40%	Σεπτέμβριος 2020	0.053	0.053	0.050	0.052	0.052	---	---	---	0.084	---	16	414	44,602
				Δεκέμβριος 2020	---	---	---	---	0.053	---	---	---	---	---	---	---	---
				Μάρτιος 2021	---	---	---	---	0.054	---	---	---	---	---	---	---	---
				Ιούνιος 2021	---	---	---	---	0.054	---	---	---	---	---	---	---	---
<b>TITAN CEMENT (ΚΑ)</b>				(Μέγεθος Συμβολαίου: 100 Χρεόγραφα, Φυσική Παράδοση)													
11.26	10.92	11.2	-0.36%	Σεπτέμβριος 2020	11.08	11.19	11.00	11.19	11.19	---	---	---	12.30	---	48	195	1,774
				Δεκέμβριος 2020	---	---	---	---	11.32	---	---	---	---	---	---	---	---
				Μάρτιος 2021	---	---	---	---	11.38	---	---	---	---	---	---	---	---
				Ιούνιος 2021	---	---	---	---	11.44	---	---	---	---	---	---	---	---
<b>VIOHALCO SA/NV (ΚΑ)</b>				(Μέγεθος Συμβολαίου: 100 Χρεόγραφα, Φυσική Παράδοση)													
2.33	2.195	2.195	-4.77%	Σεπτέμβριος 2020	2.21	2.23	2.20	2.23	2.23	---	---	---	2.55	---	19	38	2,176
				Δεκέμβριος 2020	---	---	---	---	2.32	---	---	---	---	---	---	---	---
				Μάρτιος 2021	---	---	---	---	2.33	---	---	---	---	---	---	---	---
				Ιούνιος 2021	---	---	---	---	2.35	---	---	---	---	---	---	---	---
<b>ΑΔΜΗΕ ΣΥΜΜΕΤΟΧΩΝ Α.Ε. (ΚΟ)</b>				(Μέγεθος Συμβολαίου: 100 Χρεόγραφα, Φυσική Παράδοση)													
2.215	2.17	2.19	-2.01%	Σεπτέμβριος 2020	2.07	2.09	2.05	2.09	2.09	---	---	---	2.47	---	73	360	3,549
				Δεκέμβριος 2020	---	---	---	---	2.25	---	---	---	---	---	---	---	---
				Μάρτιος 2021	---	---	---	---	2.26	---	---	---	---	---	---	---	---
				Ιούνιος 2021	---	---	---	---	2.27	---	---	---	---	---	---	---	---
<b>ΓΕΚ ΤΕΡΝΑ (ΚΟ)</b>				(Μέγεθος Συμβολαίου: 100 Χρεόγραφα, Φυσική Παράδοση)													
5.91	5.66	5.8	-2.19%	Σεπτέμβριος 2020	5.72	5.80	5.65	5.78	5.78	---	---	---	6.92	---	37	103	3,243
				Δεκέμβριος 2020	---	---	---	---	5.97	---	---	---	---	---	---	---	---
				Μάρτιος 2021	---	---	---	---	6.00	---	---	---	---	---	---	---	---
				Ιούνιος 2021	---	---	---	---	6.03	---	---	---	---	---	---	---	---

Σημειώσεις Παραγώγων

Τις τιμές εκκαθάρισης και τις τελικές ανοικτές θέσεις μπορείτε να τις ανακτήσετε στο ακόλουθο path <http://www.helex.gr/el/web/guest/statistics-end-of-day-derivatives>

Υποκείμενη Αγορά				Αγορά Παραγώγων										Ανοικτές θέσεις			
Ανωτ Τιμή	Κατωτ Τιμή	Τιμή κλεισ.	Μεταβ.	Μήνας Παράδοσης	Άνοιγμα	Ανωτ Τιμή	Κατωτ Τιμή	Τελ Τιμή	Τιμή κλεισ.	Τελευταία ζήτηση	Τελευταία προσφορά	Τιμή Εκκαθάρισης*	Υψηλό ζωής	Χαμηλό ζωής	Πράξεις	Όγκος	Ανοικτές θέσεις
(Μέγεθος Συμβολαίου: 100 Χρεόγραφα, Φυσική Παράδοση)																	
<b>ΔΕΗ (ΚΟ)</b>				Σεπτέμβριος 2020	3.81	3.81	3.68	3.73	3.73	---	---	---	4.08	---	169	539	8,507
3.78	3.66	3.702	-4.59%	Δεκέμβριος 2020	---	---	---	---	3.91	---	---	---	3.98	---	---	---	4
				Μάρτιος 2021	---	---	---	---	3.93	---	---	---	---	---	---	---	---
				Ιούνιος 2021	---	---	---	---	3.95	---	---	---	---	---	---	---	---
(Μέγεθος Συμβολαίου: 100 Χρεόγραφα, Φυσική Παράδοση)																	
<b>ΕΘΝΙΚΗ ΤΡΑΠΕΖΑ (ΚΟ)</b>				Σεπτέμβριος 2020	1.12	1.13	1.07	1.08	1.08	---	---	---	1.51	---	358	5,543	33,599
1.134	1.077	1.08	-6.17%	Δεκέμβριος 2020	---	---	---	---	1.16	---	---	---	1.22	---	---	---	35
				Μάρτιος 2021	---	---	---	---	1.17	---	---	---	---	---	---	---	---
				Ιούνιος 2021	---	---	---	---	1.17	---	---	---	---	---	---	---	---
(Μέγεθος Συμβολαίου: 100 Χρεόγραφα, Φυσική Παράδοση)																	
<b>ΕΛΛΑΚΤΩΡ (ΚΟ)</b>				Σεπτέμβριος 2020	1.12	1.12	1.06	1.09	1.09	---	---	---	1.23	---	140	829	10,660
1.108	1.054	1.108	-2.81%	Δεκέμβριος 2020	---	---	---	---	1.15	---	---	---	1.06	---	---	---	---
				Μάρτιος 2021	---	---	---	---	1.15	---	---	---	---	---	---	---	---
				Ιούνιος 2021	---	---	---	---	1.16	---	---	---	---	---	---	---	---
(Μέγεθος Συμβολαίου: 103 Χρεόγραφα, Φυσική Παράδοση)																	
<b>ΕΛΛΗΝ. ΧΡΗΜΑΤΙΣΤΗΡΙΑ-Χ.Α. (ΚΟ)</b>				Σεπτέμβριος 2020	2.88	2.89	2.80	2.86	2.86	---	---	---	2.98	2.80	16	56	1,344
2.91	2.78	2.815	-4.25%	Δεκέμβριος 2020	---	---	---	---	2.96	---	---	---	---	---	---	---	---
				Μάρτιος 2021	---	---	---	---	2.98	---	---	---	---	---	---	---	---
				Ιούνιος 2021	---	---	---	---	2.99	---	---	---	---	---	---	---	---
(Μέγεθος Συμβολαίου: 100 Χρεόγραφα, Φυσική Παράδοση)																	
<b>ΕΛΛΗΝΙΚΑ ΠΕΤΡΕΛΑΙΑ (ΚΟ)</b>				Σεπτέμβριος 2020	5.17	5.28	5.09	5.23	5.23	---	---	---	6.24	---	18	47	1,362
5.2	5.1	5.1	-4.67%	Δεκέμβριος 2020	---	---	---	---	5.39	---	---	---	---	---	---	---	---
				Μάρτιος 2021	---	---	---	---	5.42	---	---	---	---	---	---	---	---
				Ιούνιος 2021	---	---	---	---	5.44	---	---	---	---	---	---	---	---
(Μέγεθος Συμβολαίου: 100 Χρεόγραφα, Φυσική Παράδοση)																	
<b>ΕΥΔΑΠ (ΚΟ)</b>				Σεπτέμβριος 2020	---	---	---	---	6.58	---	---	---	7.23	---	---	---	102
6.51	6.38	6.4	-2.44%	Δεκέμβριος 2020	---	---	---	---	6.61	---	---	---	---	---	---	---	---
				Μάρτιος 2021	---	---	---	---	6.64	---	---	---	---	---	---	---	---
				Ιούνιος 2021	---	---	---	---	6.67	---	---	---	---	---	---	---	---
(Μέγεθος Συμβολαίου: 100 Χρεόγραφα, Φυσική Παράδοση)																	
<b>ΜΟΤΟΡ ΟΙΛ (ΚΟ)</b>				Σεπτέμβριος 2020	11.07	11.40	10.99	11.40	11.40	---	---	---	15.38	---	48	110	620
11.41	11	11.31	-0.79%	Δεκέμβριος 2020	---	---	---	---	11.48	---	---	---	---	---	---	---	---
				Μάρτιος 2021	---	---	---	---	11.54	---	---	---	13.27	---	---	---	2
				Ιούνιος 2021	---	---	---	---	11.60	---	---	---	---	---	---	---	---

Σημειώσεις Παραγώγων

Τις τιμές εκκαθάρισης και τις τελικές ανοικτές θέσεις μπορείτε να τις ανακτήσετε στο ακόλουθο path <http://www.helex.gr/el/web/guest/statistics-end-of-day-derivatives>



Υποκείμενη Αγορά				Αγορά Παραγώγων										Ανοικτές θέσεις			
Ανωτ Τιμή	Κατωτ Τιμή	Τιμή κλεισ.	Μεταβ.	Μήνας Παράδοσης	Άνοιγμα	Ανωτ Τιμή	Κατωτ Τιμή	Τελ Τιμή	Τιμή κλεισ.	Τελευταία ζήτηση	Τελευταία προσφορά	Τιμή Εκκαθάρισης*	Υψηλό ζωής	Χαμηλό ζωής	Πράξεις	Όγκος	Ανοικτές θέσεις
(Μέγεθος Συμβολαίου: 100 Χρεόγραφα, Φυσική Παράδοση)																	
<b>ΜΥΤΙΑΛΗΝΑΙΟΣ (ΚΟ)</b>				Σεπτέμβριος 2020	8.05	8.05	7.61	7.74	7.74	---	---	---	8.21	---	92	367	5,209
7.845	7.61	7.7	-4.82%	Δεκέμβριος 2020	---	---	---	---	8.15	---	---	---	---	---	---	---	---
				Μάρτιος 2021	---	---	---	---	8.19	---	---	---	---	---	---	---	---
				Ιούνιος 2021	---	---	---	---	8.23	---	---	---	---	---	---	---	---
(Μέγεθος Συμβολαίου: 100 Χρεόγραφα, Φυσική Παράδοση)																	
<b>ΟΛΠ (ΚΟ)</b>				Σεπτέμβριος 2020	16.10	16.10	16.08	16.08	16.08	---	---	---	17.65	---	2	27	352
16.2	15.8	16	-2.20%	Δεκέμβριος 2020	---	---	---	---	16.48	---	---	---	---	---	---	---	---
				Μάρτιος 2021	---	---	---	---	16.56	---	---	---	---	---	---	---	---
				Ιούνιος 2021	---	---	---	---	16.65	---	---	---	---	---	---	---	---
(Μέγεθος Συμβολαίου: 100 Χρεόγραφα, Φυσική Παράδοση)																	
<b>ΟΠΑΠ (ΚΟ)</b>				Σεπτέμβριος 2020	7.82	7.85	7.73	7.75	7.75	---	---	---	9.21	---	59	311	2,329
7.85	7.72	7.755	-3.06%	Δεκέμβριος 2020	---	---	---	---	8.06	---	---	---	---	---	---	---	---
				Μάρτιος 2021	---	---	---	---	8.10	---	---	---	---	---	---	---	---
				Ιούνιος 2021	---	---	---	---	8.14	---	---	---	---	---	---	---	---
(Μέγεθος Συμβολαίου: 100 Χρεόγραφα, Φυσική Παράδοση)																	
<b>ΟΤΕ (ΚΟ)</b>				Σεπτέμβριος 2020	12.80	12.89	12.73	12.89	12.89	---	---	---	13.00	---	42	174	2,157
12.9	12.7	12.86	-1.08%	Δεκέμβριος 2020	---	---	---	---	13.10	---	---	---	---	---	---	---	---
				Μάρτιος 2021	---	---	---	---	13.16	---	---	---	---	---	---	---	---
				Ιούνιος 2021	---	---	---	---	13.23	---	---	---	---	---	---	---	---
(Μέγεθος Συμβολαίου: 100 Χρεόγραφα, Φυσική Παράδοση)																	
<b>ΠΕΙΡΑΙΩΣ ΤΡΑΠΕΖΑ (ΚΟ)</b>				Σεπτέμβριος 2020	1.16	1.17	1.09	1.10	1.10	---	---	---	1.75	---	491	5,567	15,513
1.1495	1.097	1.1	-7.56%	Δεκέμβριος 2020	---	---	---	---	1.20	---	---	1.28	---	---	---	20	---
				Μάρτιος 2021	---	---	---	---	1.20	---	---	---	---	---	---	---	---
				Ιούνιος 2021	---	---	---	---	1.21	---	---	---	---	---	---	---	---
(Μέγεθος Συμβολαίου: 100 Χρεόγραφα, Φυσική Παράδοση)																	
<b>ΤΕΡΝΑ ΕΝΕΡΓΕΙΑΚΗ (ΚΟ)</b>				Σεπτέμβριος 2020	11.63	12.05	11.58	11.96	11.96	---	---	---	12.05	---	169	375	2,142
12.4	11.5	12	2.22%	Δεκέμβριος 2020	---	---	---	---	11.83	---	---	---	---	---	---	---	---
				Μάρτιος 2021	---	---	---	---	11.89	---	---	---	---	---	---	---	---
				Ιούνιος 2021	---	---	---	---	11.95	---	---	---	---	---	---	---	---

**Σημειώσεις Παραγώγων**

Τις τιμές εκκαθάρισης και τις τελικές ανοικτές θέσεις μπορείτε να τις ανακτήσετε στο ακόλουθο path <http://www.helex.gr/el/web/guest/statistics-end-of-day-derivatives>

FTSE/X.A. Large Cap

(Μονάδα Διαπραγμάτευσης: 1 Μονάδα Δείκτη x 2€ - Τρόπος Εξάσκησης: Ευρωπαϊκός, Χρηματικός Διακανονισμός)

Τιμή Εξάσκησης	Δικαιώματα Αγοράς														Δικαιώματα Πώλησης																								
	Αύγουστος 2020							Σεπτέμβριος 2020							Λοιποί Μήνες		Αύγουστος 2020							Σεπτέμβριος 2020							Λοιποί Μήνες		Τιμή Εξάσκησης						
	Ανοιγμα	Ανιτ Τιμή	Κατωτ Τιμή	Τελ Τιμή	Τιμή κλεισ.	Όγκος	Ανοικτές θέσεις	Ανοιγμα	Ανιτ Τιμή	Κατωτ Τιμή	Τελ Τιμή	Τιμή κλεισ.	Όγκος	Ανοικτές θέσεις	Όγκος	Ανοικτές θέσεις	Ανοιγμα	Ανιτ Τιμή	Κατωτ Τιμή	Τελ Τιμή	Τιμή κλεισ.	Όγκος	Ανοικτές θέσεις	Ανοιγμα	Ανιτ Τιμή	Κατωτ Τιμή	Τελ Τιμή	Τιμή κλεισ.	Όγκος	Ανοικτές θέσεις	Όγκος	Ανοικτές θέσεις							
1,050	-	-	-	-	-	-	-	0.00	0.00	0.00	-	460.00	-	-	-	-	-	-	-	-	-	-	-	-	0.00	0.00	0.00	-	0.01	-	-	-		-	1,050				
1,075	-	-	-	-	-	-	-	0.00	0.00	0.00	-	435.00	-	-	-	-	-	-	-	-	-	-	-	-	0.00	0.00	0.00	-	0.01	-	-	-	-	1,075					
1,100	-	-	-	-	-	-	-	0.00	0.00	0.00	-	410.00	-	-	-	-	-	-	-	-	-	-	-	-	0.00	0.00	0.00	-	0.01	-	-	-	-	1,100					
1,125	-	-	-	-	-	-	-	0.00	0.00	0.00	-	385.00	-	-	-	-	-	-	-	-	-	-	-	-	0.00	0.00	0.00	-	0.01	-	-	-	-	1,125					
1,150	-	-	-	-	-	-	-	0.00	0.00	0.00	-	360.00	-	-	-	-	-	-	-	-	-	-	-	-	0.00	0.00	0.00	-	0.03	-	-	-	-	1,150					
1,175	-	-	-	-	-	-	-	0.00	0.00	0.00	-	336.00	-	-	-	-	-	-	-	-	-	-	-	-	0.00	0.00	0.00	-	0.08	-	-	-	-	1,175					
1,200	-	-	-	-	-	-	-	0.00	0.00	0.00	-	311.00	-	-	-	-	-	-	-	-	-	-	-	-	0.00	0.00	0.00	-	0.17	-	-	-	-	1,200					
1,225	-	-	-	-	-	-	-	0.00	0.00	0.00	-	286.00	-	-	-	-	-	-	-	-	-	-	-	-	0.00	0.00	0.00	-	0.36	-	-	-	-	1,225					
1,250	-	-	-	-	-	-	-	0.00	0.00	0.00	-	261.00	-	-	-	-	-	-	-	-	-	-	-	-	0.00	0.00	0.00	-	0.70	-	-	-	-	1,250					
1,275	-	-	-	-	-	-	-	0.00	0.00	0.00	-	237.00	-	-	-	-	-	-	-	-	-	-	-	-	0.00	0.00	0.00	-	1.30	-	-	-	-	1,275					
1,300	0.00	0.00	0.00	-	213.00	-	-	0.00	0.00	0.00	-	213.00	-	-	-	-	-	-	-	-	-	-	-	-	0.00	0.00	0.00	-	2.30	-	-	-	-	1,300					
1,325	0.00	0.00	0.00	-	188.00	-	-	0.00	0.00	0.00	-	190.00	-	-	-	-	-	-	-	-	-	-	-	-	0.00	0.00	0.00	-	3.80	-	-	-	-	1,325					
1,350	0.00	0.00	0.00	-	164.00	-	-	0.00	0.00	0.00	-	167.00	-	-	-	-	-	-	-	-	-	-	-	-	0.00	0.00	0.00	-	6.10	-	-	-	-	1,350					
1,375	0.00	0.00	0.00	-	140.00	-	-	0.00	0.00	0.00	-	145.00	-	-	-	-	-	-	-	-	-	-	-	-	0.00	0.00	0.00	-	9.40	-	-	-	-	1,375					
1,400	0.00	0.00	0.00	-	117.00	-	-	0.00	0.00	0.00	-	125.00	-	-	-	-	-	-	-	-	-	-	-	-	0.00	0.00	0.00	-	13.75	-	10	-	-	1,400					
1,425	0.00	0.00	0.00	-	95.00	-	-	0.00	0.00	0.00	-	106.00	-	-	-	-	-	-	-	-	-	-	-	-	0.00	0.00	0.00	-	19.75	-	-	-	-	1,425					
1,450	0.00	0.00	0.00	-	75.00	-	-	0.00	0.00	0.00	-	88.50	-	1	-	-	-	-	-	-	-	-	-	25.00	0.00	25.00	25.00	25.00	25.00	1	2	52.50	52.50	52.50	52.50	52.50	20	30	1,450
1,475	0.00	0.00	0.00	-	57.50	-	-	0.00	0.00	0.00	-	72.50	-	-	-	-	-	-	-	-	-	-	-	31.50	0.00	31.50	32.00	32.00	2	41	0.00	0.00	0.00	-	36.50	-	-	1,475	
1,500	0.00	0.00	0.00	-	42.75	-	40	0.00	0.00	0.00	-	59.00	-	40	-	-	-	-	-	-	-	-	-	0.00	0.00	0.00	-	47.75	-	43	-	-	-	1,500					
1,525	13.00	13.00	13.00	13.00	13.00	1	76	34.50	34.50	34.50	34.50	34.50	1	41	-	-	-	-	-	-	-	-	-	0.00	13.00	0.00	-	42.75	-	63	87.00	87.00	87.00	87.00	87.00	1	152	1,525	
1,550	0.00	0.00	0.00	-	21.00	-	42	0.00	0.00	0.00	-	37.00	-	20	-	-	-	-	-	-	-	-	-	-	0.00	0.00	0.00	-	58.00	-	66	0.00	0.00	0.00	-	75.50	-	20	1,550
1,575	0.00	0.00	0.00	-	13.75	-	82	0.00	0.00	0.00	-	28.50	-	1	-	-	-	-	-	-	-	-	-	-	0.00	0.00	0.00	-	76.00	-	39	0.00	0.00	0.00	-	92.00	-	20	1,575
1,600	0.00	0.00	0.00	-	8.80	-	8	0.00	0.00	0.00	-	21.50	-	41	-	-	-	-	-	-	-	-	-	-	0.00	0.00	0.00	-	96.00	-	61	0.00	0.00	0.00	-	110.00	-	40	1,600
1,625	0.00	0.00	0.00	-	5.30	-	65	0.00	0.00	0.00	-	16.25	-	-	-	-	-	-	-	-	-	-	-	-	0.00	0.00	0.00	-	117.00	-	40	0.00	0.00	0.00	-	130.00	-	20	1,625
1,650	0.00	0.00	0.00	-	3.10	-	22	0.00	0.00	0.00	-	11.75	-	-	-	-	-	-	-	-	-	-	-	-	0.00	0.00	0.00	-	140.00	-	-	0.00	0.00	0.00	-	150.00	-	-	1,650
1,675	0.00	0.00	0.00	-	1.70	-	1	0.00	0.00	0.00	-	8.60	-	-	-	-	-	-	-	-	-	-	-	-	0.00	0.00	0.00	-	164.00	-	-	0.00	0.00	0.00	-	172.00	-	-	1,675
1,700	0.00	0.00	0.00	-	0.94	-	-	0.00	0.00	0.00	-	6.10	-	-	-	-	-	-	-	-	-	-	-	-	0.00	0.00	0.00	-	188.00	-	-	0.00	0.00	0.00	-	194.00	-	-	1,700
1,725	0.00	0.00	0.00	-	0.49	-	-	0.00	0.00	0.00	-	4.30	-	-	-	-	-	-	-	-	-	-	-	-	0.00	0.00	0.00	-	213.00	-	-	0.00	0.00	0.00	-	218.00	-	-	1,725
1,750	0.00	0.00	0.00	-	0.24	-	-	0.00	0.00	0.00	-	2.90	-	-	-	-	-	-	-	-	-	-	-	-	0.00	0.00	0.00	-	237.00	-	-	0.00	0.00	0.00	-	241.00	-	-	1,750
1,775	0.00	0.00	0.00	-	0.12	-	-	0.00	0.00	0.00	-	2.00	-	-	-	-	-	-	-	-	-	-	-	-	0.00	0.00	0.00	-	262.00	-	-	0.00	0.00	0.00	-	265.00	-	-	1,775
1,800	-	-	-	-	-	-	-	0.00	0.00	0.00	-	1.30	-	-	-	-	-	-	-	-	-	-	-	-	0.00	0.00	0.00	-	-	-	-	-	-	-	289.00	-	-	1,800	
1,825	-	-	-	-	-	-	-	0.00	0.00	0.00	-	0.88	-	-	-	-	-	-	-	-	-	-	-	-	0.00	0.00	0.00	-	-	-	-	-	-	-	314.00	-	-	1,825	
1,850	-	-	-	-	-	-	-	0.00	0.00	0.00	-	0.57	-	-	-	-	-	-	-	-	-	-	-	-	0.00	0.00	0.00	-	-	-	-	-	-	-	339.00	-	-	1,850	
1,875	-	-	-	-	-	-	-	0.00	0.00	0.00	-	0.37	-	-	-	-	-	-	-	-	-	-	-	-	0.00	0.00	0.00	-	-	-	-	-	-	-	363.00	-	-	1,875	
1,900	-	-	-	-	-	-	-	0.00	0.00	0.00	-	0.23	-	-	-	-	-	-	-	-	-	-	-	-	0.00	0.00	0.00	-	-	-	-	-	-	-	388.00	-	-	1,900	
1,925	-	-	-	-	-	-	-	0.00	0.00	0.00	-	0.15	-	-	-	-	-	-	-	-	-	-	-	-	0.00	0.00	0.00	-	-	-	-	-	-	-	413.00	-	-	1,925	

FTSE/X.A. Large Cap

(Μονάδα Διαπραγμάτευσης: 1 Μονάδα Δείκτη x 2€ - Τρόπος Εξάσκησης: Ευρωπαϊκός, Χρηματικός Διακανονισμός)

Τιμή Εξάσκησης	Δικαιώματα Αγοράς														Δικαιώματα Πώλησης																	
	Αύγουστος 2020				Σεπτέμβριος 2020				Λοιποί Μήνες		Αύγουστος 2020				Σεπτέμβριος 2020				Λοιποί Μήνες		Τιμή Εξάσκησης											
	Άνοιγμα	Ανιψ. Τιμή	Κατωτ. Τιμή	Τελ. Τιμή	Τιμή κλεισ.	Όγκος	Ανοικτές θέσεις	Άνοιγμα	Ανιψ. Τιμή	Κατωτ. Τιμή	Τελ. Τιμή	Τιμή κλεισ.	Όγκος	Ανοικτές θέσεις	Όγκος	Ανοικτές θέσεις	Άνοιγμα	Ανιψ. Τιμή	Κατωτ. Τιμή	Τελ. Τιμή		Τιμή κλεισ.	Όγκος	Ανοικτές θέσεις	Όγκος	Ανοικτές θέσεις						
1,950	-	-	-	-	-	-	0.00	0.00	0.00	0.00	-	0.09	-	-	-	-	-	-	-	-		-	0.00	0.00	0.00	-	438.00	-	-	-	-	1,950
1,975	-	-	-	-	-	-	0.00	0.00	0.00	0.00	-	0.05	-	-	-	-	-	-	-	-	-	0.00	0.00	0.00	-	463.00	-	-	-	-	1,975	
2,000	-	-	-	-	-	-	0.00	0.00	0.00	0.00	-	0.03	-	-	-	-	-	-	-	-	-	0.00	0.00	0.00	-	488.00	-	-	-	-	2,000	
2,050	-	-	-	-	-	-	0.00	0.00	0.00	0.00	-	0.01	-	-	-	-	-	-	-	-	-	0.00	0.00	0.00	-	538.00	-	-	-	-	2,050	
2,100	-	-	-	-	-	-	0.00	0.00	0.00	0.00	-	0.02	-	-	-	-	-	-	-	-	-	0.00	0.00	0.00	-	587.00	-	-	-	-	2,100	
2,150	-	-	-	-	-	-	0.00	0.00	0.00	0.00	-	0.01	-	-	-	-	-	-	-	-	-	0.00	0.00	0.00	-	637.00	-	-	-	-	2,150	
2,200	-	-	-	-	-	-	0.00	0.00	0.00	0.00	-	0.01	-	-	-	-	-	-	-	-	-	0.00	0.00	0.00	-	687.00	-	-	-	-	2,200	
2,250	-	-	-	-	-	-	0.00	0.00	0.00	0.00	-	0.01	-	-	-	-	-	-	-	-	-	0.00	0.00	0.00	-	737.00	-	-	-	-	2,250	
2,300	-	-	-	-	-	-	0.00	0.00	0.00	0.00	-	0.01	-	-	-	-	-	-	-	-	-	0.00	0.00	0.00	-	787.00	-	-	-	-	2,300	
2,350	-	-	-	-	-	-	0.00	0.00	0.00	0.00	-	0.01	-	-	-	-	-	-	-	-	-	0.00	0.00	0.00	-	837.00	-	-	-	-	2,350	
2,400	-	-	-	-	-	-	0.00	0.00	0.00	0.00	-	0.01	-	-	-	-	-	-	-	-	-	0.00	0.00	0.00	-	887.00	-	-	-	-	2,400	
2,450	-	-	-	-	-	-	0.00	0.00	0.00	0.00	-	0.01	-	-	-	-	-	-	-	-	-	0.00	0.00	0.00	-	937.00	-	-	-	-	2,450	
2,500	-	-	-	-	-	-	0.00	0.00	0.00	0.00	-	0.01	-	-	-	-	-	-	-	-	-	0.00	0.00	0.00	-	986.00	-	-	-	-	2,500	
2,550	-	-	-	-	-	-	0.00	0.00	0.00	0.00	-	0.01	-	-	-	-	-	-	-	-	-	0.00	0.00	0.00	-	1,036.00	-	-	-	-	2,550	
2,600	-	-	-	-	-	-	0.00	0.00	0.00	0.00	-	0.01	-	-	-	-	-	-	-	-	-	0.00	0.00	0.00	-	1,086.00	-	-	-	-	2,600	
<b>Σύνολο:</b>						1							336																1			
<b>Αριθμός Πράξεων:</b>						1																							1			

ALPHA BANK (KO)

(Μέγεθος Συμβολαίου: 100 Χρεόγραφα, Τρόπος Εξάσκησης: Αμερικάνικος, Φυσική Παράδοση)

Τιμή Εξάσκησης	Δικαιώματα Αγοράς												Δικαιώματα Πώλησης																																									
	Αύγουστος 2020						Σεπτέμβριος 2020						Λοιποί Μήνες		Αύγουστος 2020						Σεπτέμβριος 2020						Λοιποί Μήνες		Τιμή Εξάσκησης																									
	Άνοιγμα	Ανιγτ Τιμή	Καπιτ Τιμή	Τελ Τιμή	Τιμή κλεισ.	Όγκος	Άνοιγμ	Ανιγτ Τιμή	Καπιτ Τιμή	Τελ Τιμή	Τιμή κλεισ.	Όγκος	Άνοιγμ	Ανιγτ Τιμή	Καπιτ Τιμή	Τελ Τιμή	Τιμή κλεισ.	Όγκος	Άνοιγμ	Ανιγτ Τιμή	Καπιτ Τιμή	Τελ Τιμή	Τιμή κλεισ.	Όγκος	Άνοιγμ	Ανιγτ Τιμή	Καπιτ Τιμή	Τελ Τιμή		Τιμή κλεισ.	Όγκος	Άνοιγμ	Ανιγτ Τιμή	Καπιτ Τιμή	Τελ Τιμή	Τιμή κλεισ.	Όγκος	Άνοιγμ	Ανιγτ Τιμή	Καπιτ Τιμή	Τελ Τιμή	Τιμή κλεισ.	Όγκος	Άνοιγμ	Ανιγτ Τιμή	Καπιτ Τιμή	Τελ Τιμή	Τιμή κλεισ.	Όγκος	Άνοιγμ	Ανιγτ Τιμή	Καπιτ Τιμή	Τελ Τιμή	Τιμή κλεισ.
0.250	0.000	0.000	0.000	0.269	-	-	0.000	0.000	0.000	0.270	-	-	0.000	0.000	0.000	0.001	-	-	0.000	0.000	0.000	0.001	-	-	0.000	0.000	0.000	0.001		-	-	0.000	0.000	0.000	0.001	-	-	0.000	0.000	0.000	0.001	-	-	0.000	0.000	0.000	0.001	-	-	0.003				
0.300	0.000	0.000	0.000	0.220	-	-	0.000	0.000	0.000	0.220	-	-	0.000	0.000	0.000	0.001	-	-	0.000	0.000	0.000	0.001	-	-	0.000	0.000	0.000	0.001	-	-	0.000	0.000	0.000	0.001	-	-	0.000	0.000	0.000	0.001	-	-	0.000	0.000	0.000	0.001	-	-	0.003					
0.350	0.000	0.000	0.000	0.172	-	-	0.000	0.000	0.000	0.172	-	-	0.000	0.000	0.000	0.002	-	-	0.000	0.000	0.000	0.002	-	-	0.000	0.000	0.000	0.003	-	-	0.000	0.000	0.000	0.003	-	-	0.000	0.000	0.000	0.003	-	-	0.000	0.000	0.000	0.003	-	-	0.004					
0.400	0.000	0.000	0.000	0.127	-	-	0.000	0.000	0.000	0.129	-	-	0.000	0.000	0.000	0.008	-	-	0.000	0.000	0.000	0.008	-	-	0.000	0.000	0.000	0.009	-	-	0.000	0.000	0.000	0.009	-	-	0.000	0.000	0.000	0.009	-	-	0.000	0.000	0.000	0.009	-	-	0.004					
0.450	0.000	0.000	0.000	0.089	-	-	0.000	0.000	0.000	0.091	-	-	0.000	0.000	0.000	0.020	-	-	0.000	0.000	0.000	0.020	-	-	0.000	0.000	0.000	0.021	-	-	0.000	0.000	0.000	0.021	-	-	0.000	0.000	0.000	0.021	-	-	0.000	0.000	0.000	0.021	-	-	0.005					
0.500	0.000	0.000	0.000	0.060	-	-	0.000	0.000	0.000	0.062	-	-	0.000	0.000	0.000	0.041	-	-	0.000	0.000	0.000	0.041	-	-	0.000	0.000	0.000	0.042	-	-	0.000	0.000	0.000	0.042	-	-	0.000	0.000	0.000	0.042	-	-	0.000	0.000	0.000	0.042	-	-	0.005					
0.550	0.000	0.000	0.000	0.038	-	-	0.000	0.000	0.000	0.040	-	-	0.000	0.000	0.000	0.069	-	-	0.000	0.000	0.000	0.069	-	-	0.000	0.000	0.000	0.070	-	-	0.000	0.000	0.000	0.070	-	-	0.000	0.000	0.000	0.070	-	-	0.000	0.000	0.000	0.070	-	-	0.006					
0.600	0.000	0.000	0.000	0.023	-	-	0.000	0.000	0.000	0.025	-	100	0.000	0.000	0.000	0.104	-	10	0.000	0.000	0.000	0.105	-	-	0.000	0.000	0.000	0.105	-	-	0.000	0.000	0.000	0.105	-	-	0.000	0.000	0.000	0.105	-	-	0.000	0.000	0.000	0.105	-	-	0.006					
0.650	0.000	0.000	0.000	0.014	-	-	0.000	0.000	0.000	0.015	-	-	0.000	0.000	0.000	0.144	-	-	0.000	0.000	0.000	0.145	-	-	0.000	0.000	0.000	0.145	-	-	0.000	0.000	0.000	0.145	-	-	0.000	0.000	0.000	0.145	-	-	0.000	0.000	0.000	0.145	-	-	0.007					
0.700	0.000	0.000	0.000	0.008	-	-	0.000	0.000	0.000	0.009	-	-	0.000	0.000	0.000	0.188	-	-	0.000	0.000	0.000	0.189	-	-	0.000	0.000	0.000	0.189	-	-	0.000	0.000	0.000	0.189	-	-	0.000	0.000	0.000	0.189	-	-	0.000	0.000	0.000	0.189	-	-	0.007					
0.750	0.000	0.000	0.000	0.004	-	-	0.000	0.000	0.000	0.005	-	-	0.000	0.000	0.000	0.235	-	-	0.000	0.000	0.000	0.235	-	-	0.000	0.000	0.000	0.235	-	-	0.000	0.000	0.000	0.235	-	-	0.000	0.000	0.000	0.235	-	-	0.000	0.000	0.000	0.235	-	-	0.008					
0.800	0.000	0.000	0.000	0.002	-	-	0.000	0.000	0.000	0.003	-	-	0.000	0.000	0.000	0.283	-	-	0.000	0.000	0.000	0.283	-	-	0.000	0.000	0.000	0.283	-	-	0.000	0.000	0.000	0.283	-	-	0.000	0.000	0.000	0.283	-	-	0.000	0.000	0.000	0.283	-	-	0.008					
0.850	0.000	0.000	0.000	0.001	-	-	0.000	0.000	0.000	0.002	-	-	0.000	0.000	0.000	0.332	-	-	0.000	0.000	0.000	0.332	-	-	0.000	0.000	0.000	0.332	-	-	0.000	0.000	0.000	0.332	-	-	0.000	0.000	0.000	0.332	-	-	0.000	0.000	0.000	0.332	-	-	0.009					
0.900	0.000	0.000	0.000	0.001	-	-	0.000	0.000	0.000	0.001	-	-	0.000	0.000	0.000	0.381	-	-	0.000	0.000	0.000	0.381	-	-	0.000	0.000	0.000	0.381	-	-	0.000	0.000	0.000	0.381	-	-	0.000	0.000	0.000	0.381	-	-	0.000	0.000	0.000	0.381	-	-	0.009					
0.950	0.000	0.000	0.000	0.001	-	-	0.000	0.000	0.000	0.001	-	-	0.000	0.000	0.000	0.431	-	-	0.000	0.000	0.000	0.431	-	-	0.000	0.000	0.000	0.431	-	-	0.000	0.000	0.000	0.431	-	-	0.000	0.000	0.000	0.431	-	-	0.000	0.000	0.000	0.431	-	-	0.010					
1.000					-	-	0.000	0.000	0.000	0.001	-	-					-	-	0.000	0.000	0.000	0.481	-	-	0.000	0.000	0.000	0.481	-	-	0.000	0.000	0.000	0.481	-	-	0.000	0.000	0.000	0.481	-	-	0.000	0.000	0.000	0.481	-	-	0.010					
1.100					-	-	0.000	0.000	0.000	0.001	-	-					-	-	0.000	0.000	0.000	0.581	-	-	0.000	0.000	0.000	0.581	-	-	0.000	0.000	0.000	0.581	-	-	0.000	0.000	0.000	0.581	-	-	0.000	0.000	0.000	0.581	-	-	0.011					
1.200					-	-	0.000	0.000	0.000	0.001	-	-					-	-	0.000	0.000	0.000	0.681	-	-	0.000	0.000	0.000	0.681	-	-	0.000	0.000	0.000	0.681	-	-	0.000	0.000	0.000	0.681	-	-	0.000	0.000	0.000	0.681	-	-	0.012					
1.300					-	-	0.000	0.000	0.000	0.001	-	-					-	-	0.000	0.000	0.000	0.781	-	-	0.000	0.000	0.000	0.781	-	-	0.000	0.000	0.000	0.781	-	-	0.000	0.000	0.000	0.781	-	-	0.000	0.000	0.000	0.781	-	-	0.013					
1.400					-	-	0.000	0.000	0.000	0.001	-	-					-	-	0.000	0.000	0.000	0.881	-	-	0.000	0.000	0.000	0.881	-	-	0.000	0.000	0.000	0.881	-	-	0.000	0.000	0.000	0.881	-	-	0.000	0.000	0.000	0.881	-	-	0.014					
1.500					-	-	0.000	0.000	0.000	0.001	-	-					-	-	0.000	0.000	0.000	0.981	-	-	0.000	0.000	0.000	0.981	-	-	0.000	0.000	0.000	0.981	-	-	0.000	0.000	0.000	0.981	-	-	0.000	0.000	0.000	0.981	-	-	0.015					
1.600					-	-	0.000	0.000	0.000	0.001	-	-					-	-	0.000	0.000	0.000	1.08	-	-	0.000	0.000	0.000	1.08	-	-	0.000	0.000	0.000	1.08	-	-	0.000	0.000	0.000	1.08	-	-	0.000	0.000	0.000	1.08	-	-	0.016					
1.700					-	-	0.000	0.000	0.000	0.001	-	-					-	-	0.000	0.000	0.000	1.18	-	-	0.000	0.000	0.000	1.18	-	-	0.000	0.000	0.000	1.18	-	-	0.000	0.000	0.000	1.18	-	-	0.000	0.000	0.000	1.18	-	-	0.017					
1.800					-	-	0.000	0.000	0.000	0.001	-	-					-	-	0.000	0.000	0.000	1.28	-	-	0.000	0.000	0.000	1.28	-	-	0.000	0.000	0.000	1.28	-	-	0.000	0.000	0.000	1.28	-	-	0.000	0.000	0.000	1.28	-	-	0.018					
1.900					-	-	0.000	0.000	0.000	0.001	-	-					-	-	0.000	0.000	0.000	1.38	-	-	0.000	0.000	0.000	1.38	-	-	0.000	0.000	0.000	1.38	-	-	0.000	0.000	0.000	1.38	-	-	0.000	0.000	0.000	1.38	-	-	0.019					
2.000					-	-	0.000	0.000	0.000	0.004	-	-					-	-	0.000	0.000	0.000	1.48	-	-	0.000	0.000	0.000	1.48	-	-	0.000	0.000	0.000	1.48	-	-	0.000	0.000	0.000	1.48	-	-	0.000	0.000	0.000	1.48	-	-	0.020					
2.200					-	-	0.000	0.000	0.000	0.002	-	-					-	-	0.000	0.000	0.000	1.68	-	-	0.000	0.000	0.000	1.68	-	-	0.000	0.000	0.000	1.68	-	-	0.000	0.000	0.000	1.68	-	-	0.000	0.000	0.000	1.68	-	-	0.022					
2.400					-	-	0.000	0.000	0.000	0.001	-	-					-	-	0.000	0.000	0.000	1.88	-	-	0.000	0.000	0.000	1.88	-	-	0.000	0.000	0.000	1.88	-	-	0.000	0.000	0.000	1.88	-	-	0.000	0.00										

ΔΕΗ (ΚΟ)

(Μέγεθος Συμβολαίου: 100 Χρεόγραφα, Τρόπος Εξάσκησης: Αμερικάνικος, Φυσική Παράδοση)

Τιμή Εξάσκησης	Δικαιώματα Αγοράς														Δικαιώματα Πώλησης																			
	Αύγουστος 2020							Σεπτέμβριος 2020							Λοιποί Μήνες		Αύγουστος 2020							Σεπτέμβριος 2020							Λοιποί Μήνες		Τιμή Εξάσκησης	
	Άνοιγμα	Ανιτ Τιμή	Κατωτ Τιμή	Τελ Τιμή	Τιμή κλεισ.	Όγκος	Ανοικτές θέσεις	Άνοιγμα	Ανιτ Τιμή	Κατωτ Τιμή	Τελ Τιμή	Τιμή κλεισ.	Όγκος	Ανοικτές θέσεις	Όγκος	Ανοικτές θέσεις	Άνοιγμα	Ανιτ Τιμή	Κατωτ Τιμή	Τελ Τιμή	Τιμή κλεισ.	Όγκος	Ανοικτές θέσεις	Άνοιγμα	Ανιτ Τιμή	Κατωτ Τιμή	Τελ Τιμή	Τιμή κλεισ.	Όγκος	Ανοικτές θέσεις	Όγκος	Ανοικτές θέσεις		
1.000						-	-	0.000	0.000	0.000		2.88	-	-									-	-	0.000	0.000	0.000		0.001	-	-			
1.100						-	-	0.000	0.000	0.000		2.78	-	-									-	-	0.000	0.000	0.000		0.001	-	-			0.011
1.200						-	-	0.000	0.000	0.000		2.68	-	-									-	-	0.000	0.000	0.000		0.001	-	-			0.012
1.300						-	-	0.000	0.000	0.000		2.58	-	-									-	-	0.000	0.000	0.000		0.001	-	-			0.013
1.400						-	-	0.000	0.000	0.000		2.48	-	-									-	-	0.000	0.000	0.000		0.001	-	-			0.014
1.500						-	-	0.000	0.000	0.000		2.38	-	-									-	-	0.000	0.000	0.000		0.001	-	-			0.015
1.600						-	-	0.000	0.000	0.000		2.28	-	-									-	-	0.000	0.000	0.000		0.001	-	-			0.016
1.700	0.000	0.000	0.000		2.18	-	-	0.000	0.000	0.000		2.18	-	-			0.000	0.000	0.000		0.001	-	-	0.000	0.000	0.000		0.003	-	-			0.017	
1.800	0.000	0.000	0.000		2.08	-	-	0.000	0.000	0.000		2.08	-	-			0.000	0.000	0.000		0.001	-	-	0.000	0.000	0.000		0.001	-	-			0.018	
1.900	0.000	0.000	0.000		1.98	-	-	0.000	0.000	0.000		1.98	-	-			0.000	0.000	0.000		0.002	-	-	0.000	0.000	0.000		0.001	-	-			0.019	
2.000	0.000	0.000	0.000		1.88	-	-	0.000	0.000	0.000		1.88	-	-			0.000	0.000	0.000		0.001	-	-	0.000	0.000	0.000		0.001	-	-			0.020	
2.200	0.000	0.000	0.000		1.68	-	-	0.000	0.000	0.000		1.69	-	-			0.000	0.000	0.000		0.001	-	-	0.000	0.000	0.000		0.001	-	-			0.022	
2.400	0.000	0.000	0.000		1.48	-	-	0.000	0.000	0.000		1.49	-	-			0.000	0.000	0.000		0.001	-	-	0.000	0.000	0.000		0.001	-	-			0.024	
2.600	0.000	0.000	0.000		1.28	-	-	0.000	0.000	0.000		1.29	-	-			0.000	0.000	0.000		0.001	-	-	0.000	0.000	0.000		0.001	-	-			0.026	
2.800	0.000	0.000	0.000		1.08	-	-	0.000	0.000	0.000		1.09	-	-			0.000	0.000	0.000		0.001	-	-	0.000	0.000	0.000		0.005	-	-			0.028	
3.000	0.000	0.000	0.000		0.883	-	-	0.000	0.000	0.000		0.903	-	-			0.000	0.000	0.000		0.001	-	-	0.000	0.000	0.000		0.016	-	-			0.030	
3.200	0.000	0.000	0.000		0.685	-	-	0.000	0.000	0.000		0.723	-	-			0.000	0.000	0.000		0.002	-	-	0.000	0.000	0.000		0.036	-	-			0.032	
3.400	0.000	0.000	0.000		0.495	-	-	0.000	0.000	0.000		0.563	-	-			0.000	0.000	0.000		0.012	-	76	0.000	0.000	0.000		0.075	-	-			0.034	
3.600	0.000	0.000	0.000		0.325	-	-	0.000	0.000	0.000		0.423	-	-			0.000	0.000	0.000		0.042	-	85	0.000	0.000	0.000		0.135	-	-			0.036	
3.800	0.000	0.000	0.000		0.190	-	10	0.000	0.000	0.000		0.307	-	-			0.000	0.000	0.000		0.107	-	-	0.295	0.305	0.295	0.305	0.305	40	0			0.038	
4.000	0.000	0.000	0.000		0.097	-	10	0.000	0.000	0.000		0.215	-	-			0.000	0.000	0.000		0.214	-	50	0.000	0.000	0.000		0.326	-	-			0.040	
4.400	0.000	0.000	0.000		0.017	-	-	0.000	0.000	0.000		0.095	-	-			0.000	0.000	0.000		0.535	-	-	0.000	0.000	0.000		0.607	-	-			0.044	
4.800	0.000	0.000	0.000		0.002	-	-	0.000	0.000	0.000		0.038	-	-			0.000	0.000	0.000		0.920	-	-	0.000	0.000	0.000		0.950	-	-			0.048	
5.200	0.000	0.000	0.000		0.001	-	-	0.000	0.000	0.000		0.013	-	-			0.000	0.000	0.000		1.32	-	-	0.000	0.000	0.000		1.33	-	-			0.052	
5.600	0.000	0.000	0.000		0.001	-	-	0.000	0.000	0.000		0.004	-	-			0.000	0.000	0.000		1.72	-	-	0.000	0.000	0.000		1.72	-	-			0.056	
6.000	0.000	0.000	0.000		0.001	-	-	0.000	0.000	0.000		0.001	-	-			0.000	0.000	0.000		2.12	-	-	0.000	0.000	0.000		2.12	-	-			0.060	
6.400						-	-	0.000	0.000	0.000		0.001	-	-									-	-	0.000	0.000	0.000		2.52	-	-			0.064
Σύνολα:						0	20							0	0	0	0					0	211					40	0	0	0			
Αριθμός Πράξεων:						0								0	0								0.00					2		0				

ΕΘΝΙΚΗ ΤΡΑΠΕΖΑ (ΚΟ)

(Μέγεθος Συμβολαίου: 100 Χρεόγραφα, Τρόπος Εξάσκησης: Αμερικάνικος, Φυσική Παράδοση)

Τιμή Εξάσκησης	Δικαιώματα Αγοράς														Δικαιώματα Πώλησης																								
	Αύγουστος 2020							Σεπτέμβριος 2020							Λοιποί Μήνες		Αύγουστος 2020							Σεπτέμβριος 2020							Λοιποί Μήνες		Τιμή Εξάσκησης						
	Άνοιγμα	Ανιτ Τιμή	Καπιτ Τιμή	Τελ Τιμή	Τιμή κλεισ.	Όγκος	Ανοικτές θέσεις	Άνοιγμα	Ανιτ Τιμή	Καπιτ Τιμή	Τελ Τιμή	Τιμή κλεισ.	Όγκος	Ανοικτές θέσεις	Όγκος	Ανοικτές θέσεις	Άνοιγμα	Ανιτ Τιμή	Καπιτ Τιμή	Τελ Τιμή	Τιμή κλεισ.	Όγκος	Ανοικτές θέσεις	Άνοιγμα	Ανιτ Τιμή	Καπιτ Τιμή	Τελ Τιμή	Τιμή κλεισ.	Όγκος	Ανοικτές θέσεις	Όγκος	Ανοικτές θέσεις							
0.600						-	-	0.000	0.000	0.000		0.551	-	-									-	-	0.000	0.000	0.000		0.001	-	-								0.006
0.650	0.000	0.000	0.000		0.501	-	-	0.000	0.000	0.000		0.502	-	-			0.000	0.000	0.000		0.001	-	-		0.000	0.000	0.000		0.001	-	-							0.007	
0.700	0.000	0.000	0.000		0.451	-	-	0.000	0.000	0.000		0.453	-	-			0.000	0.000	0.000		0.001	-	-		0.000	0.000	0.000		0.001	-	-							0.007	
0.750	0.000	0.000	0.000		0.401	-	-	0.000	0.000	0.000		0.404	-	-			0.000	0.000	0.000		0.001	-	-		0.000	0.000	0.000		0.002	-	-							0.008	
0.800	0.000	0.000	0.000		0.351	-	-	0.000	0.000	0.000		0.357	-	-			0.000	0.000	0.000		0.001	-	-		0.000	0.000	0.000		0.005	-	-							0.008	
0.850	0.000	0.000	0.000		0.302	-	-	0.000	0.000	0.000		0.311	-	-			0.000	0.000	0.000		0.001	-	-		0.000	0.000	0.000		0.009	-	-							0.009	
0.900	0.000	0.000	0.000		0.253	-	-	0.000	0.000	0.000		0.268	-	-			0.000	0.000	0.000		0.003	-	-		0.000	0.000	0.000		0.016	-	-							0.009	
0.950	0.000	0.000	0.000		0.207	-	-	0.000	0.000	0.000		0.228	-	-			0.000	0.000	0.000		0.007	-	-		0.000	0.000	0.000		0.026	-	-							0.010	
1.000	0.000	0.000	0.000		0.165	-	-	0.000	0.000	0.000		0.192	-	-			0.000	0.000	0.000		0.014	-	-		0.000	0.000	0.000		0.039	-	-							0.010	
1.100	0.000	0.000	0.000		0.093	-	-	0.000	0.000	0.000		0.130	-	-			0.000	0.000	0.000		0.043	-	-		0.000	0.000	0.000		0.078	-	-							0.011	
1.200	0.000	0.000	0.000		0.046	-	-	0.000	0.000	0.000		0.085	-	-			0.000	0.000	0.000		0.095	-	-		0.000	0.000	0.000		0.132	-	-							0.012	
1.300	0.000	0.000	0.000		0.019	-	-	0.000	0.000	0.000		0.052	-	-			0.000	0.000	0.000		0.169	-	-		0.000	0.000	0.000		0.199	-	-							0.013	
1.400	0.000	0.000	0.000		0.007	-	-	0.000	0.000	0.000		0.031	-	10			0.000	0.000	0.000		0.257	-	-		0.000	0.000	0.000		0.278	-	-							0.014	
1.500	0.000	0.000	0.000		0.003	-	-	0.000	0.000	0.000		0.018	-	-			0.000	0.000	0.000		0.352	-	-		0.000	0.000	0.000		0.365	-	-							0.015	
1.600	0.000	0.000	0.000		0.001	-	-	0.000	0.000	0.000		0.010	-	-			0.000	0.000	0.000		0.450	-	-		0.000	0.000	0.000		0.458	-	-							0.016	
1.700	0.000	0.000	0.000		0.001	-	-	0.000	0.000	0.000		0.005	-	-			0.000	0.000	0.000		0.550	-	-		0.000	0.000	0.000		0.553	-	-							0.017	
1.800	0.000	0.000	0.000		0.001	-	-	0.000	0.000	0.000		0.003	-	-			0.000	0.000	0.000		0.650	-	-		0.000	0.000	0.000		0.651	-	-							0.018	
1.900	0.000	0.000	0.000		0.001	-	-	0.000	0.000	0.000		0.002	-	-			0.000	0.000	0.000		0.750	-	-		0.000	0.000	0.000		0.750	-	-							0.019	
2.000	0.000	0.000	0.000		0.001	-	-	0.000	0.000	0.000		0.001	-	-			0.000	0.000	0.000		0.850	-	-		0.000	0.000	0.000		0.850	-	-							0.020	
2.200						-	-	0.000	0.000	0.000		0.001	-	-									-	-		0.000	0.000	0.000		1.05	-	-							0.022
2.400						-	-	0.000	0.000	0.000		0.001	-	-									-	-		0.000	0.000	0.000		1.25	-	-							0.024
2.600						-	-	0.000	0.000	0.000		0.001	-	-									-	-		0.000	0.000	0.000		1.45	-	-							0.026
2.800						-	-	0.000	0.000	0.000		0.001	-	-									-	-		0.000	0.000	0.000		1.65	-	-							0.028
3.000						-	-	0.000	0.000	0.000		0.001	-	-									-	-		0.000	0.000	0.000		1.85	-	-							0.030
3.200						-	-	0.000	0.000	0.000		0.001	-	-									-	-		0.000	0.000	0.000		2.05	-	-							0.032
3.400						-	-	0.000	0.000	0.000		0.001	-	-									-	-		0.000	0.000	0.000		2.25	-	-							0.034
3.600						-	-	0.000	0.000	0.000		0.001	-	-									-	-		0.000	0.000	0.000		2.45	-	-							0.036
3.800						-	-	0.000	0.000	0.000		0.001	-	-									-	-		0.000	0.000	0.000		2.65	-	-							0.038
4.000						-	-	0.000	0.000	0.000		0.001	-	-									-	-		0.000	0.000	0.000		2.85	-	-							0.040
4.400						-	-	0.000	0.000	0.000		0.001	-	-									-	-		0.000	0.000	0.000		3.25	-	-							0.044
Σύνολα:						0	0						0	10	0	0						0	0						0	450	0	0							
Αριθμός Πράξεων:						0							0		0								0.00						0									0	

ΟΠΑΠ (ΚΟ)

(Μέγεθος Συμβολαίου: 100 Χρέογραφα, Τρόπος Εξάσκησης: Αμερικάνικος, Φυσική Παράδοση)

Τιμή Εξάσκησης	Δικαιώματα Αγοράς														Δικαιώματα Πώλησης																		
	Αύγουστος 2020						Σεπτέμβριος 2020						Λοιποί Μήνες		Αύγουστος 2020						Σεπτέμβριος 2020						Λοιποί Μήνες		Τιμή Εξάσκησης				
	Άνοιγμα	Ανιγτ Τιμή	Κατωτ Τιμή	Τελ Τιμή	Τιμή κλεισ.	Όγκος	Άνοιγμα	Ανιγτ Τιμή	Κατωτ Τιμή	Τελ Τιμή	Τιμή κλεισ.	Όγκος	Άνοιγτες θέσεις	Όγκος	Άνοιγτες θέσεις	Άνοιγμα	Ανιγτ Τιμή	Κατωτ Τιμή	Τελ Τιμή	Τιμή κλεισ.	Όγκος	Άνοιγτες θέσεις	Άνοιγμα	Ανιγτ Τιμή	Κατωτ Τιμή	Τελ Τιμή	Τιμή κλεισ.	Όγκος		Άνοιγτες θέσεις			
4.000						-	-	0.000	0.000	0.000	4.01	-	-									-	-	0.000	0.000	0.000	0.001	-		-			0.040
4.400						-	-	0.000	0.000	0.000	3.61	-	-									-	-	0.000	0.000	0.000	0.001	-	-			0.044	
4.800						-	-	0.000	0.000	0.000	3.21	-	-									-	-	0.000	0.000	0.000	0.001	-	-			0.048	
5.200						-	-	0.000	0.000	0.000	2.81	-	-									-	-	0.000	0.000	0.000	0.001	-	-			0.052	
5.600	0.000	0.000	0.000		2.40	-	-	0.000	0.000	0.000	2.41	-	-			0.000	0.000	0.000				0.001	-	-	0.000	0.000	0.000	0.002	-	-			0.056
6.000	0.000	0.000	0.000		2.00	-	-	0.000	0.000	0.000	2.02	-	-			0.000	0.000	0.000				0.001	-	-	0.000	0.000	0.000	0.008	-	-			0.060
6.400	0.000	0.000	0.000		1.61	-	-	0.000	0.000	0.000	1.64	-	-			0.000	0.000	0.000				0.001	-	-	0.000	0.000	0.000	0.026	-	-			0.064
6.800	0.000	0.000	0.000		1.21	-	-	0.000	0.000	0.000	1.28	-	-			0.000	0.000	0.000				0.004	-	-	0.000	0.000	0.000	0.066	-	-			0.068
7.200	0.000	0.000	0.000		0.830	-	-	0.000	0.000	0.000	0.963	-	-			0.000	0.000	0.000				0.024	-	-	0.000	0.000	0.000	0.146	-	-			0.072
7.600	0.000	0.000	0.000		0.499	-	-	0.000	0.000	0.000	0.689	-	-			0.000	0.000	0.000				0.094	-	10	0.000	0.000	0.000	0.272	-	-			0.076
8.000	0.000	0.000	0.000		0.252	-	-	0.000	0.000	0.000	0.467	-	-			0.000	0.000	0.000				0.247	-	30	0.000	0.000	0.000	0.450	-	-			0.080
8.400	0.000	0.000	0.000		0.107	-	55	0.000	0.000	0.000	0.306	-	-			0.000	0.000	0.000				0.501	-	10	0.000	0.000	0.000	0.688	-	-			0.084
8.800	0.000	0.000	0.000		0.037	-	55	0.000	0.000	0.000	0.191	-	10			0.000	0.000	0.000				0.832	-	-	0.000	0.000	0.000	0.974	-	-			0.088
9.200	0.000	0.000	0.000		0.010	-	152	0.000	0.000	0.000	0.114	-	-			0.000	0.000	0.000				1.21	-	-	0.000	0.000	0.000	1.30	-	-			0.092
9.600	0.000	0.000	0.000		0.002	-	5	0.000	0.000	0.000	0.065	-	-			0.000	0.000	0.000				1.60	-	-	0.000	0.000	0.000	1.65	-	-			0.096
10.000	0.000	0.000	0.000		0.001	-	-	0.000	0.000	0.000	0.035	-	-			0.000	0.000	0.000				2.00	-	-	0.000	0.000	0.000	2.02	-	-			0.100
11.000	0.000	0.000	0.000		0.001	-	-	0.000	0.000	0.000	0.007	-	-			0.000	0.000	0.000				3.00	-	-	0.000	0.000	0.000	3.00	-	-			0.110
12.000	0.000	0.000	0.000		0.001	-	-	0.000	0.000	0.000	0.001	-	-			0.000	0.000	0.000				4.00	-	-	0.000	0.000	0.000	4.00	-	-			0.120
13.000	0.000	0.000	0.000		0.001	-	-	0.000	0.000	0.000	0.001	-	-			0.000	0.000	0.000				5.00	-	-	0.000	0.000	0.000	5.00	-	-			0.130
14.000						-	-	0.000	0.000	0.000	0.002	-	-									-	-	0.000	0.000	0.000	6.00	-	-			0.140	
15.000						-	-	0.000	0.000	0.000	0.001	-	-									-	-	0.000	0.000	0.000	7.00	-	-			0.150	
16.000						-	-	0.000	0.000	0.000	0.001	-	-									-	-	0.000	0.000	0.000	8.00	-	-			0.160	
17.000						-	-	0.000	0.000	0.000	0.001	-	-									-	-	0.000	0.000	0.000	9.00	-	-			0.170	
Σύνολα:						0	267					0	10	0	0							0	50				0	10	0	0			
Αριθμός Πράξεων:						0						0		0								0.00					0		0				





ΠΕΙΡΑΙΩΣ ΤΡΑΠΕΖΑ (ΚΟ)

(Μέγεθος Συμβολαίου: 100 Χρεόγραφα, Τρόπος Εξάσκησης: Αμερικάνικος, Φυσική Παράδοση)

Τιμή Εξάσκησης	Δικαιώματα Αγοράς														Δικαιώματα Πώλησης																							
	Αύγουστος 2020							Σεπτέμβριος 2020							Λοιποί Μήνες		Αύγουστος 2020							Σεπτέμβριος 2020							Λοιποί Μήνες		Τιμή Εξάσκησης					
	Άνοιγμα	Ανιτ Τιμή	Καπιτ Τιμή	Τελ Τιμή	Τιμή κλεισ.	Όγκος	Ανοικτές θέσεις	Άνοιγμα	Ανιτ Τιμή	Καπιτ Τιμή	Τελ Τιμή	Τιμή κλεισ.	Όγκος	Ανοικτές θέσεις	Όγκος	Ανοικτές θέσεις	Άνοιγμα	Ανιτ Τιμή	Καπιτ Τιμή	Τελ Τιμή	Τιμή κλεισ.	Όγκος	Ανοικτές θέσεις	Άνοιγμα	Ανιτ Τιμή	Καπιτ Τιμή	Τελ Τιμή	Τιμή κλεισ.	Όγκος	Ανοικτές θέσεις	Όγκος	Ανοικτές θέσεις						
0.700						-	-	0.000	0.000	0.000		0.492	-	-									-	-	0.000	0.000	0.000		0.001	-	-							
0.750	0.000	0.000	0.000		0.441	-	-	0.000	0.000	0.000		0.443	-	-			0.000	0.000	0.000		0.001	-	-		0.000	0.000	0.000		0.002	-	-							0.008
0.800	0.000	0.000	0.000		0.391	-	-	0.000	0.000	0.000		0.395	-	-			0.000	0.000	0.000		0.001	-	-		0.000	0.000	0.000		0.003	-	-							0.008
0.850	0.000	0.000	0.000		0.341	-	-	0.000	0.000	0.000		0.349	-	-			0.000	0.000	0.000		0.002	-	-		0.000	0.000	0.000		0.007	-	-							0.009
0.900	0.000	0.000	0.000		0.291	-	-	0.000	0.000	0.000		0.304	-	-			0.000	0.000	0.000		0.001	-	-		0.000	0.000	0.000		0.012	-	-							0.009
0.950	0.000	0.000	0.000		0.243	-	-	0.000	0.000	0.000		0.262	-	-			0.000	0.000	0.000		0.002	-	-		0.000	0.000	0.000		0.020	-	-							0.010
1.000	0.000	0.000	0.000		0.197	-	-	0.000	0.000	0.000		0.223	-	-			0.000	0.000	0.000		0.006	-	-		0.000	0.000	0.000		0.031	-	-							0.010
1.100	0.000	0.000	0.000		0.116	-	-	0.000	0.000	0.000		0.156	-	-			0.000	0.000	0.000		0.025	-	-		0.000	0.000	0.000		0.063	-	-							0.011
1.200	0.000	0.000	0.000		0.058	-	-	0.000	0.000	0.000		0.104	-	-			0.000	0.000	0.000		0.067	-	-		0.000	0.000	0.000		0.111	-	-							0.012
1.300	0.000	0.000	0.000		0.025	-	-	0.000	0.000	0.000		0.067	-	-			0.000	0.000	0.000		0.134	-	-		0.000	0.000	0.000		0.174	-	-							0.013
1.400	0.000	0.000	0.000		0.009	-	-	0.000	0.000	0.000		0.041	-	-	14		0.000	0.000	0.000		0.218	-	-		0.000	0.000	0.000		0.249	-	-							0.014
1.500	0.000	0.000	0.000		0.003	-	-	0.000	0.000	0.000		0.025	-	-			0.000	0.000	0.000		0.312	-	-		0.000	0.000	0.000		0.332	-	-							0.015
1.600	0.000	0.000	0.000		0.001	-	-	0.000	0.000	0.000		0.014	-	-			0.000	0.000	0.000		0.410	-	-		0.000	0.000	0.000		0.422	-	-							0.016
1.700	0.000	0.000	0.000		0.001	-	-	0.000	0.000	0.000		0.008	-	-			0.000	0.000	0.000		0.510	-	-		0.000	0.000	0.000		0.516	-	-							0.017
1.800	0.000	0.000	0.000		0.001	-	-	0.000	0.000	0.000		0.004	-	-			0.000	0.000	0.000		0.610	-	-		0.000	0.000	0.000		0.612	-	-							0.018
1.900	0.000	0.000	0.000		0.001	-	-	0.000	0.000	0.000		0.002	-	-			0.000	0.000	0.000		0.710	-	-		0.000	0.000	0.000		0.711	-	-							0.019
2.000	0.000	0.000	0.000		0.003	-	-	0.000	0.000	0.000		0.001	-	-			0.000	0.000	0.000		0.810	-	-		0.000	0.000	0.000		0.810	-	-							0.020
2.200	0.000	0.000	0.000		0.001	-	-	0.000	0.000	0.000		0.001	-	-			0.000	0.000	0.000		1.01	-	-		0.000	0.000	0.000		1.01	-	-							0.022
2.400	0.000	0.000	0.000		0.001	-	-	0.000	0.000	0.000		0.001	-	-			0.000	0.000	0.000		1.21	-	-		0.000	0.000	0.000		1.21	-	-							0.024
2.600						-	-	0.000	0.000	0.000		0.001	-	-									-	-	0.000	0.000	0.000		1.41	-	-							0.026
2.800						-	-	0.000	0.000	0.000		0.001	-	-									-	-	0.000	0.000	0.000		1.61	-	-							0.028
3.000						-	-	0.000	0.000	0.000		0.001	-	-									-	-	0.000	0.000	0.000		1.81	-	-							0.030
3.200						-	-	0.000	0.000	0.000		0.001	-	-									-	-	0.000	0.000	0.000		2.01	-	-							0.032
3.400						-	-	0.000	0.000	0.000		0.001	-	-									-	-	0.000	0.000	0.000		2.21	-	-							0.034
3.600						-	-	0.000	0.000	0.000		0.001	-	-									-	-	0.000	0.000	0.000		2.41	-	-							0.036
3.800						-	-	0.000	0.000	0.000		0.001	-	-									-	-	0.000	0.000	0.000		2.61	-	-							0.038
4.000						-	-	0.000	0.000	0.000		0.001	-	-									-	-	0.000	0.000	0.000		2.81	-	-							0.040
4.400						-	-	0.000	0.000	0.000		0.001	-	-									-	-	0.000	0.000	0.000		3.21	-	-							0.044
4.800						-	-	0.000	0.000	0.000		0.001	-	-									-	-	0.000	0.000	0.000		3.61	-	-							0.048
Σύνολα:						0	0							0	14	0	0					0	0						0	0	0	0	0	0	0	0	0	0
Αριθμός Πράξεων:						0								0	0								0.00						0		0							0

Προϊόν Δανεισμού	Υποκείμενος Τίτλος	Πολυμερείς Συναλλαγές[1]					Διμερείς Συναλλαγές[2]		Δανεισμός Τίτλων μέσω ΟΤC[3]
		Ανοιχτές θέσεις[5]	Προσφερόμενη ποσότητα	Μ.Σ.Τ[4]	Όγκος συναλλαγών	Μ.Σ.Τ[4]	Όγκος συναλλαγών	Μ.Σ.Τ[4]	Όγκος συναλλαγών
ALPHABOR	ALPHA BANK (ΚΟ)	3,000	---	---	---	---	---	---	43,344,068
TATTBOR	ATTICA BANK A.T.E. (ΚΟ)	13,603	---	---	---	---	---	---	370
CENERBOR	CENERGY HOLDINGS (ΚΑ)	---	---	---	---	---	---	---	---
EEEBOR	COCA-COLA HBC AG (ΚΟ)	3,527	---	---	147	8.57%	---	---	70,546
EUROBBOR	EUROBANK HOLDINGS (ΚΟ)	219,500	---	---	201,382	5.06%	98,503	10.00%	50,824,563
FFGRPBOR	FOLLI-FOLLIE (ΚΟ)	---	---	---	---	---	---	---	1,120,847
FOYRKBOR	FOURLIS ΣΥΜΜΕΤΟΧΩΝ (ΚΟ)	5,549	---	---	300	3.07%	---	---	33,892
INTRKBOR	INTRACOM HOLDINGS (ΚΟ)	---	---	---	---	---	---	---	---
BELABOR	JUMBO (ΚΟ)	60,068	---	---	---	---	---	---	108,098
LAMDABOR	LAMDA DEVELOPMENT(ΚΟ)	---	---	---	---	---	---	---	13,000
MIGBOR	MARFIN INVESTMENT GROUP (ΚΟ)	---	---	---	---	---	---	---	794,474
QUALBOR	QUALITY & RELIABILITY (ΚΟ)	---	---	---	---	---	---	---	---
TITCBOR	TITAN CEMENT (ΚΑ)	---	---	---	---	---	---	---	235,048
VIOBOR	VIOHALCO SA/NV (ΚΑ)	400	---	---	---	---	---	---	---
ADMIEBOR	ΑΔΜΗΕ ΣΥΜΜΕΤΟΧΩΝ Α.Ε. (ΚΟ)	---	---	---	---	---	---	---	121,344
AEGNBOR	ΑΕΡΟΠΟΡΙΑ ΑΙΓΑΙΟΥ (ΚΟ)	1,856	---	---	1,000	2.65%	---	---	36,711
ALMYBOR	ΑΛΟΥΜΥΛ (ΚΟ)	---	---	---	---	---	---	---	---
GEKTERNABOR	ΓΕΚ ΤΕΡΝΑ (ΚΟ)	---	---	---	---	---	---	---	98,593
PPCBOR	ΔΕΗ (ΚΟ)	47,000	---	---	---	---	---	---	5,763,732
ETEBOR	ΕΘΝΙΚΗ ΤΡΑΠΕΖΑ (ΚΟ)	35,300	---	---	1,568	3.18%	---	---	9,267,674
ELLAKTORBOR	ΕΛΛΑΚΤΩΡ (ΚΟ)	16,000	---	---	---	---	---	---	187,898
EXAEBOR	ΕΛΛΗΝ. ΧΡΗΜΑΤΙΣΤΗΡΙΑ Χ.Α. (ΚΟ)	5,000	---	---	---	---	---	---	148,565
ELPEBOR	ΕΛΛΗΝΙΚΑ ΠΕΤΡΕΛΑΙΑ (ΚΟ)	---	---	---	---	---	---	---	135,943
EYDAPBOR	ΕΥΔΑΠ (ΚΟ)	3,888	---	---	---	---	---	---	232,781
MOHBOR	ΜΟΤΟΡ ΟΙΛ (ΚΟ)	3,000	---	---	---	---	---	---	290,616
MYTILBOR	ΜΥΤΙΛΗΝΑΙΟΣ (ΚΟ)	1,500	---	---	174	2.65%	---	---	104,742
PRABOR	ΟΛΠ (ΚΟ)	735	---	---	---	---	---	---	10,401
OPARBOR	ΟΠΑΠ (ΚΟ)	5,291	---	---	---	---	---	---	1,319,593
HTOBOR	ΟΤΕ (ΚΟ)	68,800	---	---	292	3.48%	---	---	561,257
TREIRBOR	ΠΕΙΡΑΙΩΣ ΤΡΑΠΕΖΑ (ΚΟ)	20,794	---	---	---	---	---	---	16,594,360
PLAISBOR	ΠΛΑΙΣΙΟ COMPUTERS (ΚΟ)	---	---	---	---	---	---	---	4,000

Σημειώσεις Προϊόντων Δανεισμού

[1] - Πολυμερείς Συμβάσεις Δανειοδοσίας των μεθόδων 8-1, 8-2 και 8-3-3 (σύμφ. Με Αποφ.17 ΔΣ του Χρηματιστηρίου).

[2] - Διμερείς Συμβάσεις Δανειοδοσίας των μεθόδων 8-3-1 και 8-3-2 (σύμφ. Με Αποφ. 20 ΔΣ του Χρηματιστηρίου).

[3] - Τα στοιχεία Συναλλαγές Δανεισμού Τίτλων μέσω ΟΤC δηλώνονται από τους χειριστές ΣΑΤ και αφορούν τις ποσότητες που έχουν καταγραφεί στο ΣΑΤ έως και τη προηγούμενη εργάσιμη ημέρα.

[4] - Μ.Σ.Τ: - Μέση Σταθμισμένη Τιμή (ως προς τα τεμάχια)

[5] - Τα στοιχεία αφορούν σε ανοιχτές θέσεις πριν την έναρξη της συνεδρίασης

Προϊόν Δανεισμού	Υποκείμενος Τίτλος	Πολυμερείς Συναλλαγές[1]					Διμερείς Συναλλαγές[2]		Δανεισμός Τίτλων μέσω ΟΤC[3]
		Ανοιχτές θέσεις[5]	Προσφερόμενη ποσότητα	Μ.Σ.Τ[4]	Όγκος συναλλαγών	Μ.Σ.Τ[4]	Όγκος συναλλαγών	Μ.Σ.Τ[4]	Όγκος συναλλαγών
SARBOR	ΣΑΡΑΝΤΗΣ ΓΡ. (ΚΟ)	---	---	---	---	---	---	---	22,112
TENERGYBOR	ΤΕΡΝΑ ΕΝΕΡΓΕΙΑΚΗ (ΚΟ)	45,354	---	---	2,355	3.55%	---	---	12,892

**Σημειώσεις Προϊόντων Δανεισμού**

[1] - Πολυμερείς Συμβάσεις Δανειοδοσίας των μεθόδων 8-1, 8-2 και 8-3-3 (σύμφ. Με Αποφ.17 ΔΣ του Χρηματιστηρίου).

[2] - Διμερείς Συμβάσεις Δανειοδοσίας των μεθόδων 8-3-1 και 8-3-2 (σύμφ. Με Αποφ. 20 ΔΣ του Χρηματιστηρίου).

[3] - Τα στοιχεία Συναλλαγές Δανεισμού Τίτλων μέσω ΟΤC δηλώνονται από τους χειριστές ΣΑΤ και αφορούν τις ποσότητες που έχουν καταγραφεί στο ΣΑΤ έως και τη προηγούμενη εργάσιμη ημέρα.

[4] - Μ.Σ.Τ: - Μέση Σταθμισμένη Τιμή (ως προς τα τεμάχια)

[5] - Τα στοιχεία αφορούν σε ανοιχτές θέσεις πριν την έναρξη της συνεδρίασης

**Κωδικό και ονομασίες Κλάδων Οικονομικής Δραστηριότητας του Χρηματιστηρίου Αθηνών**

12003-	Διαπραγματεύσιμα Αμοιβαία Κεφάλαια	10101010	Υπηρεσίες Ηλεκτρονικών Υπολογιστών
10101015	Λογισμικό	10102030	Υλικό Υπολογιστών
15101010	Εξοπλισμός Τηλεπικοινωνιών	15102015	Υπηρεσίες Τηλεπικοινωνιών
20101010	Υγειονομικές Μονάδες	20101025	Υπηρεσίες Υγείας
20102010	Ιατρικός Εξοπλισμός	20103015	Φαρμακευτικά Προϊόντα
30101010	Τράπεζες	30202000	Διαφοροποιημένες Χρηματοοικονομικές Υπηρεσίες
30202010	Διαχείριση Κεφαλαίων & Θεματοφύλακες	30202015	Επενδυτικές Υπηρεσίες
30302010	Γενικές Ασφάλειες	30302015	Μεσίτες Ασφαλίσεων
35101010	Συμμετοχές & Ανάπτυξη Ακίνητης Περιουσίας	35101015	Υπηρεσίες Ακίνητης Περιουσίας
35102000	Διαφοροποιημένες Α.Ε.Ε.Α.Π.	35102030	Α.Ε.Ε.Α.Π. Επαγγελματικών Χώρων
40201040	Υπηρεσίες Ενοικίασης και Χρηματοδοτικής Μίσθωσης	40202010	Κατασκευή Κατοικιών
40202015	Έπιπλα	40202020	Οικιακές Συσκευές
40203040	Ηλεκτρονική Ψυχαγωγία	40203045	Παιχνίδια
40204020	Ρούχα και Αξεσουάρ	40301010	Ψυχαγωγία
40301030	Εκδόσεις	40301035	Ραδιοτηλεοπτικοί Φορείς
40401010	Διαφοροποιημένοι Έμποροι	40401020	Εμπόριο Ενδυμάτων
40401025	Εμπόριο Προϊόντων Οικιακής Βελτίωσης	40401030	Εξειδικευμένο Λιανικό Εμπόριο
40501010	Αεροπορικές Εταιρείες	40501015	Ταξίδια & Τουρισμός
40501020	Τυχερά Παιχνίδια	40501025	Ξενοδοχεία & Πανσιόν
45101015	Απόσταξη & Οινοπαραγωγή	45101020	Αναψυκτικά
45102010	Γεωργεία, Αλιεία, Εκτροφή και Φυτείες	45102020	Τρόφιμα
45103010	Καπνός	45201010	Λιανικό & Χονδρικό Εμπόριο Τροφίμων
45201020	Είδη Προσωπικής Φροντίδας	50101010	Κατασκευές
50101030	Τσιμέντα	50101035	Άλλα Οικοδομικά Υλικά
50202010	Ηλεκτρικά Εξαρτήματα	50203000	Διαφοροποιημένες Βιομηχανίες
50203015	Πλαστικά	50203030	Υλικά Συσκευασίας
50204000	Μηχανήματα Βιομηχανικού Εξοπλισμού	50204020	Μηχανήματα Κατασκευών
50205010	Προμηθευτές Βιομηχανίας	50205020	Υποστηρικτικές Υπηρεσίες προς Επιχειρήσεις
50205030	Υπηρεσίες Μαζικής Εκτύπωσης	50206015	Εμπορικά Οχήματα & Ανταλλακτικά
50206030	Θαλάσσιες Μεταφορές	50206060	Υπηρεσίες Μεταφορών
55101000	Διαφοροποιημένα Υλικά	55101020	Κλωστοϋφαντουργικά Προϊόντα
55102000	Ορυχεία	55102010	Σίδηρος & Χάλυβας
55102015	Μεταλλουργία	55102035	Αλουμίνιο
60101000	Καθετοποιημένες Εταιρ. Πετρελαίου & Φυσικού Αερίου	60101020	Διυλιστήρια & Εμπορία Πετρελαιοειδών
65101010	Εναλλακτική Ηλεκτρική Ενέργεια	65101015	Συμβατική Ηλεκτρική Ενέργεια
65102030	Ύδρευση		



**ATHEX**  
Athens Stock Exchange

Λεωφ. Αθηνών 110 104 42 Αθήνα  
110, Athinon Ave. GR 104 42 Athens  
tel. (+30)210-33.66.800, fax (+30)210-33.66.101  
[www.athexgroup.gr](http://www.athexgroup.gr)