

19

**Ημερήσιο Δελτίο
Συναλλακτικής Δραστηριότητας**

Daily Official List
of Trading Activity

Παρασκευή, 22 Μαρτίου, 2019

Έτος: 140 Αύξων Αριθμός Συνεδρίασης: 57



ATHEXGROUP
Athens Exchange Group

Αποποίηση Ευθύνης:

Η εταιρεία Ελληνικά Χρηματιστήρια-Χρηματιστήριο Αθηνών Ανώνυμη Εταιρεία Συμμετοχών καταβάλλει κάθε δυνατή προσπάθεια ώστε να διασφαλίσει ότι οι πληροφορίες και τα λοιπά στοιχεία που εμφανίζονται στο Ημερήσιο Δελτίο Τιμών (Η.Δ.Τ.) είναι ορθά και πλήρη αλλά δεν έχει καμία ευθύνη για ενδεχόμενο λάθος ή παράλειψη στοιχείων και / ή ευθύνη σχετικά με την ακρίβεια, αξιοπιστία, επικαιροποίηση και πληρότητα των παραπάνω πληροφοριών και στοιχείων ή ευθύνη προερχόμενη άμεσα ή έμμεσα από την χρήση των παραπάνω πληροφοριών.

Η Εταιρία δεν έχει καμία ευθύνη για την ακρίβεια των στοιχείων που περιλαμβάνονται στις ανακοινώσεις των εισηγμένων εταιρειών. Πιθανές προσβολές δικαιωμάτων τρίτων από το περιεχόμενο των ανακοινώσεων συνιστούν αποκλειστική ευθύνη του αποστολέα των ανακοινώσεων.

Όλα τα αναγραφόμενα στο Η.Δ.Τ. στοιχεία παρέχονται μόνο για τους σκοπούς της πληροφόρησης και δεν συνιστούν παροχή επενδυτικών συμβουλών ή πρόσκληση για επένδυση σε κινητές αξίες που διαπραγματεύονται στο Χρηματιστήριο Αθηνών.

Αναγνωρίζεται και συμφωνείται ότι όλα τα δικαιώματα επί των πληροφοριών που εμφανίζονται στο Η.Δ.Τ. θα αποτελούν κυριότητα της εταιρίας και οποιοδήποτε άλλο δικαίωμα συμπεριλαμβανομένου του δικαιώματος πνευματικής ιδιοκτησίας, σήματος κλπ. ανήκουν στο Χρηματιστήριο Αθηνών.

Τα ανωτέρω στοιχεία αποτελούν ιδιοκτησία της Εταιρίας και προστατεύονται σύμφωνα με τις διατάξεις περί πνευματικής ιδιοκτησίας. Απαγορεύεται α) η με οποιοδήποτε τρόπο ή μέσο αναπαραγωγή, αναδημοσίευση, τροποποίηση, αντιγραφή, πώληση, μετάδοση ή διανομή του συνόλου ή μέρους τους, χωρίς αναφορά στην πηγή και β) η εμπορική εκμετάλλευση των στοιχείων από τρίτους.

Η Εταιρία δεν φέρει καμία ευθύνη προερχόμενη άμεσα ή έμμεσα από χρήση ή τυχόν αλλοίωση των ανωτέρω στοιχείων όταν αυτά χρησιμοποιούνται από

Ελληνικά Χρηματιστήρια - Χρηματιστήριο Αθηνών Α.Ε. Συμμετοχών

Λεωφόρος Αθηνών 110, 10442 Αθήνα, Τηλ: (210) 33.66.800, Fax: (210) 32.13.938

www.athexgroup.gr

Χρηματιστηριακό Κέντρο Θεσσαλονίκης

Κατούνη 16-18, Θεσ/νίκη 546 25, Τηλ: (2310) 567.667, Fax: (2310) 530.455

Συνεγγυητικό Κεφάλαιο Εξασφάλισης Επενδυτικών Υπηρεσιών

Φειδίου 14-16, Αθήνα 106 78, Τηλ: (210) 33.04.682, Fax: (210) 33.04.155

Επιτροπή Κεφαλαιαγοράς

Κολοκοτρώνη 1 & Σταδίου 1, Αθήνα 105 62, Τηλ: (210) 33.77.100, Fax: (210) 33.77.173

Πίνακας Περιεχομένων

Ενότητα 1: Στατιστικά Στοιχεία Χρεογράφων, Παραγώγων και Δανεισμού

- Οι Αγορές Χρεογράφων Παραγώγων Δανεισμού
- Χρηματιστηριακοί Δείκτες
- Αναλυτικά Στοιχεία Συναλλαγών Αγοράς Χρεογράφων
- Στοιχεία Συναλλαγών Κλάδων Χρηματιστηρίου Αθηνών & Χρηματοοικονομικών Προϊόντων (Δ.Α.Κ.)
- Οι 10 Μετοχές με τη μεγαλύτερη Άνοδο & Πτώση
- Αναλυτικά Στοιχεία Συναλλαγών Αγοράς Παραγώγων

Ενότητα 2: Αναλυτικά Στοιχεία Συναλλαγών Χρεογράφων

- Αναλυτικά Στοιχεία Συναλλαγών Χρεογράφων
- Σημειώσεις Χρεογράφων

Ενότητα 3: Στοιχεία Συναλλαγών Χρεογράφων

- Στοιχεία Συναλλαγών Πακέτων
- Στοιχεία Συναλλαγών Δικαιωμάτων

- Στοιχεία Δανεισμού Τίτλων
- Στοιχεία Συναλλαγών Εκποιήσεων
- Στοιχεία Συναλλαγών Εκποιήσεων Ενσώματων Ονομαστικών Μετοχών
- Στοιχεία Ενεργητικού Διαπραγματεύσιμων Αμοιβαίων Κεφαλαίων (Δ.Α.Κ.)
- Χαρακτηριστικά Διαπραγματεύσιμων Αμοιβαίων Κεφαλαίων (Δ.Α.Κ.)

Ενότητα 4: Ανακοινώσεις

Ενότητα 5: Ομόλογα Διαπραγματεύσιμα στην Αγορά Αξιών Σταθερού Εισοδήματος

- Ομολογιακά Δάνεια Επιχειρήσεων – Οργανωμένη Αγορά (Μετατρέψιμα)
- Ομολογιακά Δάνεια Επιχειρήσεων – Οργανωμένη Αγορά (Μη Μετατρέψιμα)
- Ομόλογα Ελληνικού Δημοσίου
- Έντοκα Γραμμάτια & Zero Coupon Ομόλογα Ελληνικού Δημοσίου
- Ομόλογα Ελληνικού Δημοσίου Διαπραγματεύσιμα με τη Μέθοδο Εκφώνησης - Αντιφώνησης
- Ομόλογα Κρατικών Τραπεζών

Ενότητα 6: Πρόσθετα Στοιχεία Ενημέρωσης

- Πίνακας Μελών Χρηματιστηρίου Αθηνών και Μελών ΕΤ.ΕΚ.
- Πίνακας Μετοχών Υπό Ειδική Διαπραγμάτευση
- Γνωστοποιήσεις Συναλλαγών - Κατάλογος Υπόχρεων Προσώπων
- Γνωστοποιήσεις Ανωνύμων Εταιρειών Επενδύσεων Χαρτοφυλακίου

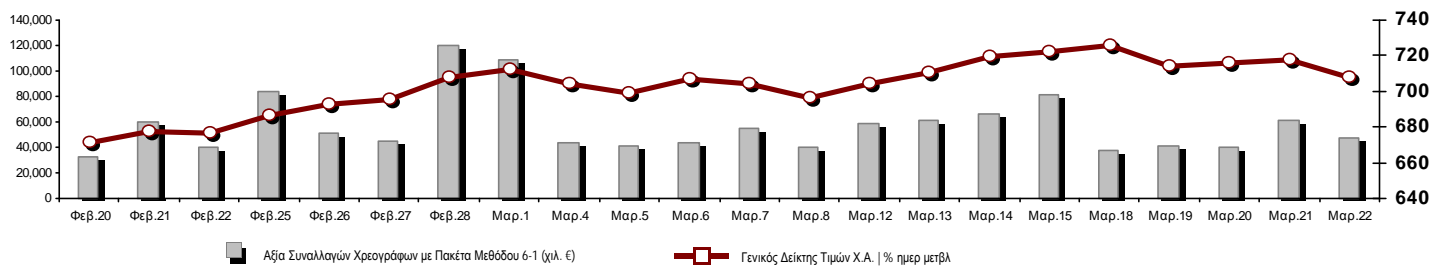
Ενότητα 7: Αναλυτικά Στοιχεία Συναλλαγών Αγοράς Παραγώγων

- Συμβόλαια Μελλοντικής Εκπλήρωσης σε Δείκτες
- Συμβόλαια Μελλοντικής Εκπλήρωσης σε Μετοχές
- Δικαιώματα Προαίρεσης σε Δείκτες
- Δικαιώματα Προαίρεσης σε Μετοχές
- Στοιχεία Συναλλαγών Προϊόντων Δανεισμού

Παράρτημα Α: Κωδικοί και ονομασίες Κλάδων Οικονομικής Δραστηριότητας του Χρηματιστηρίου Αθηνών

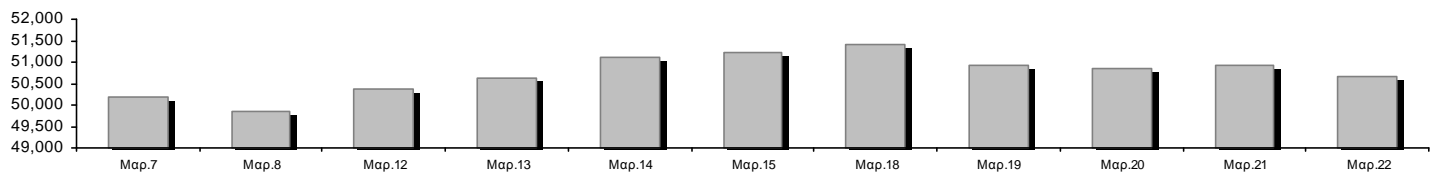
Οι Αγορές Χρεογράφων Παραγώγων Δανεισμού

Γενικός Δείκτης Τιμών και Αξία Συναλλαγών Μετοχών και Παραγώγων

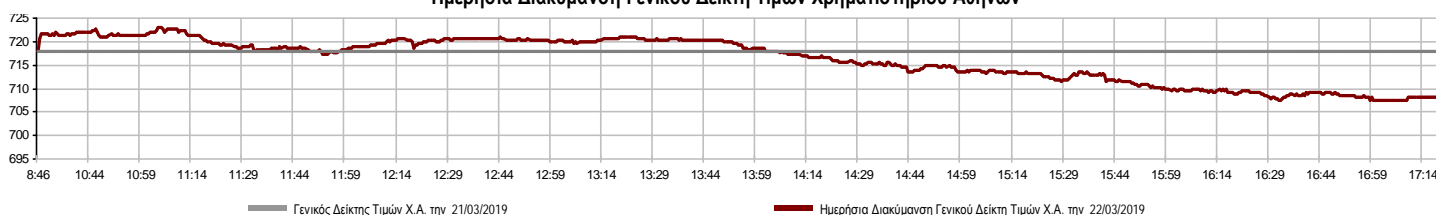


Κεφαλαιοποίηση Χ.Α. (εκατ €) **:	50,676.03		Συνολικές Ανοικτές Θέσεις σε Παράγωγα	317,847
Ημερήσια μεταβολή: εκατ. € %	-254.12	-0.50%	Ανοικτές θέσεις σε ΣΜΕ επί Δεικτών % ημερ μετβλ	6,201 0.26%
Μέση ετήσια Κεφ/ποίηση: εκατ. € % Μετβλ. Μέση προηγ. έτος	48,284.49	-7.37%	Ανοικτές θέσεις σε ΣΜΕ επί μετοχών % ημερ μετβλ	309,109 0.46%
Γενικός Δείκτης Τιμών Χ.Α. % ημερ μετβλ	708.24	-1.35%	Ανοικτές θέσεις σε Δικαιώματα επί Δεικτών % ημερ μετβλ	1,584 2.19%
Κεφαλαιοποίηση Γενικού Δείκτη (εκατ. €)	45,248.24		Ανοικτές θέσεις σε Δικαιώματα επί μετοχών % ημερ μετβλ	953 26.56%
Ημερήσια μεταβολή (εκατ. €)	-257.96			
Αξία Συναλλαγών Χρεογράφων με Πακέτα Μεθόδου 6-1 (χιλ. €)	46,969.41		Πλήθος Συμβολαίων Παραγώγων:	30,317
Ημερήσια μεταβολή: %	-14,612.04	-23.73%	Ημερήσια μεταβολή: τμχ %	9,663 46.79%
Μέση Αξία Συν/γών ΥτD: χιλ. € % Μετβλ Μέση προηγ. έτος	44,345.24	-19.26%	Μέσος Όγκος Συμβ. ΥτD: % Μετβλ Μέσο προηγ. Έτος	40,125 -28.36%
Αξία Συναλλαγών Πακέτων Μεθόδου 6-1 (χιλ. €)	10,241.00		Πλήθος Πράξεων Παραγώγων:	2,438
Αξία Συναλλαγών Πακέτων Μεθόδου 6-2 & 6-3 (χιλ. €)	32.12		Ημερήσια μεταβολή: πλήθος %	666 37.58%
Αξία Συναλλαγών Ομολόγων (χιλ.€)	2,330.96		Μέσο Πλήθος Πράξεων ΥτD: % Μετβλ Μέσο προηγ. Έτος	2,701 -0.40%
Όγκος Συναλλαγών Χρεογράφων με Πακέτα Μεθόδου 6-1 (χιλ. Τμχ)	21,267.39		Συνολικές Ανοικτές Θέσεις σε Δανεισμό	236,186
Ημερήσια μεταβολή: χιλ. τμχ %	-26,781.84	-55.74%	Ημερήσια μεταβολή: τμχ %	-6,746 -2.78%
Μέσος Όγκος Συν/γών ΥτD: % Μετβλ Μέσο προηγ. Έτος	27,209.20	-26.76%	Πλήθος Συναλλαγών Δανεισμού (Πολυμερής/Διμερής)	143,373
Όγκος Συναλλαγών Πακέτων Μεθόδου 6-1 (χιλ. Τεμάχια)	973.56		Ημερήσια μεταβολή: τμχ %	16,680
Όγκος Συναλλαγών Πακέτων Μεθόδου 6-2 & 6-3 (χιλ. Τεμάχια)	47.06		Πλήθος Πολυμερών Συναλλαγών	530
Όγκος Συναλλαγών Ομολόγων	2,263,000		Πλήθος Διμερών Συναλλαγών	142,843
Πλήθος Πράξεων Χρεογράφων με Πακέτα Μεθόδου 6-1	20,263		Πλήθος Πράξεων Δανεισμού:	7
Ημερήσια μεταβολή: πλήθος %	2,535	14.30%	Ημερήσια μεταβολή: %	-18
Μέσο Πλήθος Πράξεων ΥτD: % Μετβλ Μέσο προηγ. Έτος	21,102	3.80%	Πλήθος Πράξεων Πολυμερών Συναλλαγών	2
Πλήθος πακέτων Μεθόδου 6-1	6		Πλήθος Πράξεων Διμερών Συναλλαγών	5
Πλήθος πακέτων Μεθόδου 6-2 & 6-3	1			
Πλήθος συναλλαγών Ομολόγων	88			

Κεφαλαιοποίηση Χ.Α. (εκατ €) **



Ημερήσια Διακύμανση Γενικού Δείκτη Τιμών Χρηματιστηρίου Αθηνών



Χρηματιστηριακοί Δείκτες

Όνομασία Δείκτη	22/03/2019	21/03/2019	Δ μον.	Δ %	Κατώτερη	Ανώτερη	Κατ.έτους	Ανωτ.έτους	Ετησ. μεταβ.
Γενικός Δείκτης Τιμών Χ.Α.	708.24	€ 717.90	-9.66	-1.35%	707.33	723.00	600.12	730.81	15.48% #
FTSE/X.A. Large Cap	1,849.40	€ 1,866.58	-17.18	-0.92%	1,845.57	1,882.28	1,580.73	1,901.49	14.98% #
FTSE/X.A. Mid Cap	1,129.18	€ 1,132.52	-3.34	-0.29%	1,128.94	1,144.08	945.49	1,167.04	15.80% #
FTSE/X.A.-Χ.Α.Κ. Τραπεζικός Δείκτης	405.50	€ 432.39	-26.89	-6.22%	405.50	438.05	275.15	456.95	21.87% #
FTSE/X.A. Διεθνούς Δραστηριοποίησης Plus	2,182.47	€ 2,183.52	-1.05	-0.05%	2,173.13	2,196.43	1,947.04	2,218.25	9.43% #
FTSE/X.A. Διεθνούς Δραστηριοποίησης	2,141.04	# 2,140.45	0.59	0.03%	2,127.99	2,148.49	1,866.67	2,152.33	12.84% #
FTSE/X.A. Mid & Small Cap Θεμελιωδών Μεγεθών	2,360.01	# 2,356.66	3.35	0.14%	2,346.66	2,368.49	2,173.67	2,391.85	6.54% #
Δείκτης Τιμών Μεσαίας & Μικρής Κεφαλαιοπ. Χ.Α.	4,535.71	€ 4,553.28	-17.57	-0.39%	4,511.05	4,562.72	3,914.71	4,670.98	14.48% #
FTSE/X.A. Δείκτης Αγοράς	459.15	€ 463.33	-4.18	-0.90%	458.24	467.23	392.32	471.97	15.03% #
Δείκτης FTSE Med	4,419.96	# 4,410.80	9.16	0.21%			3,966.78	4,435.28	11.48% #
Δείκτης Συνολικής Απόδοσης Γενικού Δείκτη Χ.Α.	1,124.06	€ 1,139.39	-15.33	-1.35%	1,122.62	1,147.49	952.47	1,159.88	15.48% #
FTSE/X.A. Large Cap Συνολικής Απόδοσης	2,690.69	€ 2,715.69	-25.00	-0.92%			2,321.35	2,747.87	14.99% #
FTSE/X.A. Large Cap Net Συνολικής Απόδοσης	810.66	€ 818.19	-7.53	-0.92%	808.98	825.07	692.89	833.49	14.98% #
FTSE/X.A. Mid Cap Συνολικής Απόδοσης	1,393.65	€ 1,397.78	-4.13	-0.30%			1,180.35	1,429.52	15.80% #
FTSE/X.A.-Χ.Α.Κ. Τραπεζικός Δείκτης Συνολ. Απόδ.	382.03	€ 407.36	-25.33	-6.22%			265.40	418.92	21.87% #
Ελληνικός Δείκτης Mid & Small Cap	1,014.33	€ 1,019.54	-5.21	-0.51%	1,011.66	1,027.21	884.70	1,032.49	11.88% #
FTSE/X.A. Τράπεζες	535.77	€ 571.29	-35.52	-6.22%	535.77	578.77	363.54	603.74	21.87% #
FTSE/X.A. Χρηματοοικονομικές Υπηρεσίες	898.50	€ 913.69	-15.19	-1.66%	895.81	915.73	744.92	946.91	15.15% #
FTSE/X.A. Βιομηχανικά Προϊόντα & Υπηρεσίες	2,299.23	€ 2,335.87	-36.64	-1.57%	2,294.56	2,350.88	1,884.26	2,371.85	20.41% #
FTSE/X.A. Εμπόριο	62.37	# 60.89	1.48	2.43%	60.89	62.37	58.44	72.19	4.11% #
FTSE/X.A. Ακίνητης Περιουσίας	3,631.19	€ 3,697.89	-66.70	-1.80%	3,624.60	3,742.69	2,928.70	3,837.62	20.24% #
FTSE/X.A. Προσωπικά & Οικιακά Προϊόντα	7,917.13	# 7,902.19	14.94	0.19%	7,802.59	7,970.85	6,649.54	8,050.37	15.10% #
FTSE/X.A. Τρόφιμα & Ποτά	11,351.34	# 11,195.39	155.95	1.39%	11,195.39	11,420.36	10,000.70	11,593.05	12.27% #
FTSE/X.A. Πρώτες Ύλες	3,979.56	# 3,937.07	42.49	1.08%	3,835.36	3,981.23	3,146.82	4,079.57	21.30% #
FTSE/X.A. Κατασκευές & Υλικά	2,686.74	€ 2,695.88	-9.14	-0.34%	2,669.28	2,731.76	2,473.36	2,762.77	4.04% #
FTSE/X.A. Πετρέλαιο & Αέριο	5,077.77	# 5,037.22	40.55	0.81%	5,033.59	5,083.90	4,670.67	5,220.35	4.48% #
FTSE/X.A. Χημικά	9,707.42	# 9,664.28	43.14	0.45%	9,664.28	9,836.85	7,722.79	11,217.47	18.73% #
FTSE/X.A. Ταξίδια & Αναψυχή	1,547.25	€ 1,551.88	-4.63	-0.30%	1,532.28	1,552.66	1,309.57	1,595.69	16.94% #
FTSE/X.A. Τεχνολογία	850.80	€ 852.25	-1.45	-0.17%	845.49	856.31	692.80	872.65	19.96% #
FTSE/X.A. Τηλεπικοινωνίες	3,115.91	# 3,102.15	13.76	0.44%	3,066.36	3,115.91	2,614.94	3,115.91	18.91% #
FTSE/X.A. Υπηρεσίες Κοινής Ωφέλειας	2,046.13	€ 2,066.73	-20.60	-1.00%	2,040.64	2,078.11	1,729.19	2,108.88	16.32% #
Δείκτης Όλων των Μετοχών Χ.Α.	178.47	€ 179.36	-0.89	-0.50%	178.47	178.47	157.01	181.05	12.94% #
Ελληνικός Δείκτης Εταιρικών Ομολόγων	117.99	# 117.97	0.03	0.02%			116.31	118.03	1.42% #
Ελληνικός Δείκτης Τιμών Εταιρικών Ομολόγων	96.37	# 96.36	0.01	0.01%			95.16	96.82	0.61% #

Σημείωση 1: Το κλείσιμο των Δεικτών FTSE/Med 100, Ελληνικός Δείκτης Εταιρικών Ομολόγων και, Ελληνικός Δείκτης Τιμών Εταιρικών Ομολόγων αφορούν την συνεδρίαση της 20/03/2019.

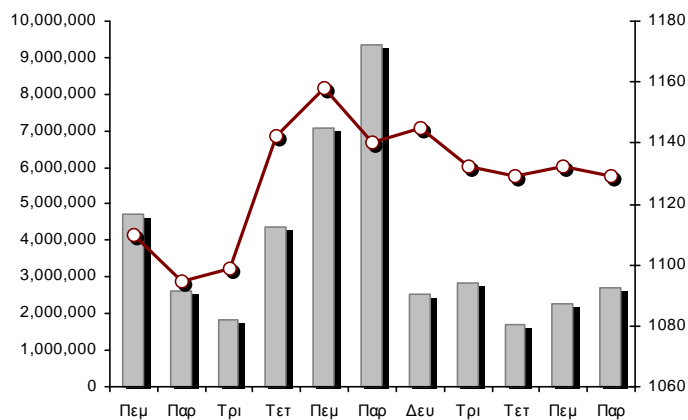
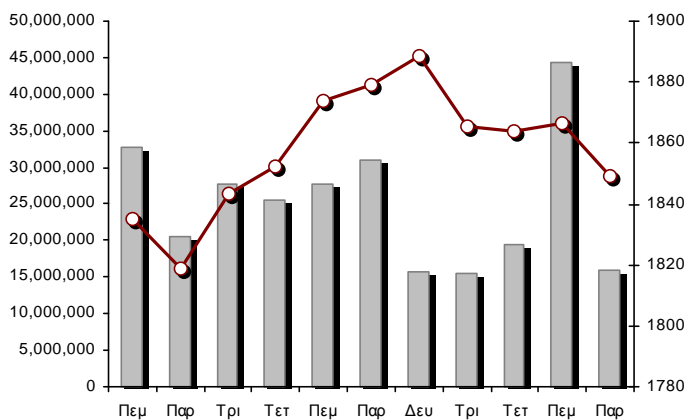
Σημείωση 2: Ο Ελληνικός Δείκτης Mid & Small Cap είναι Customized δείκτης υπολογιζόμενος από το Χρηματιστήριο Αθηνών.

Χρηματιστηριακοί Δείκτες

Δείκτης FTSE/Large Cap

22/03/2019: -0.92% FTSE/X.A. Mid Cap

22/03/2019: -0.29%

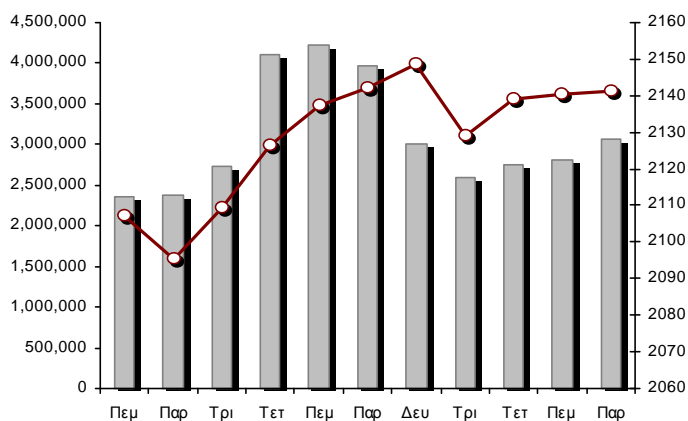
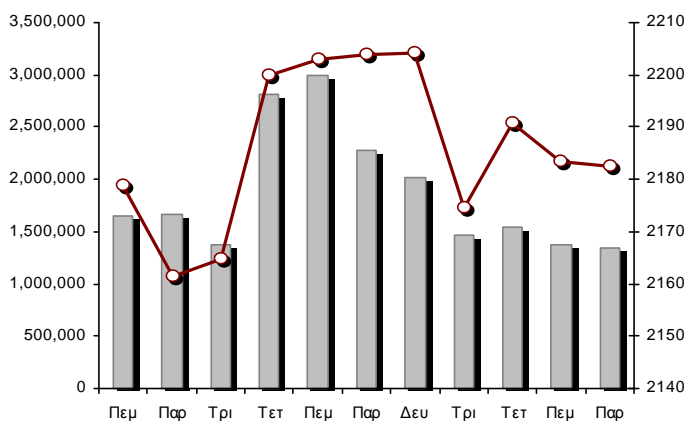


FTSE/X.A. Διεθνούς Δραστηριοποίησης Plus

22/03/2019: -0.05%

FTSE/X.A. Διεθνούς Δραστηριοποίησης

22/03/2019: 0.03%

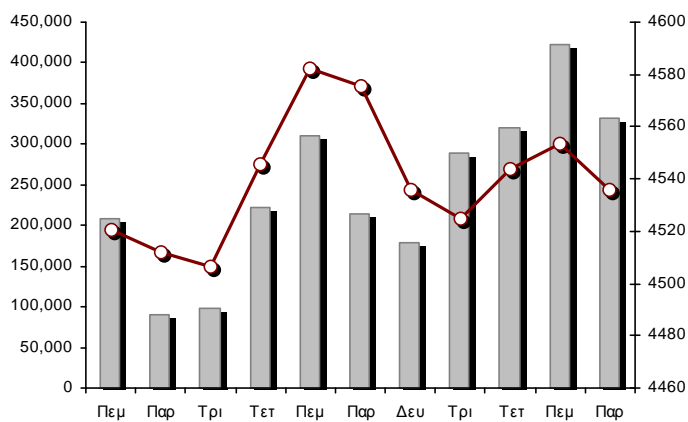
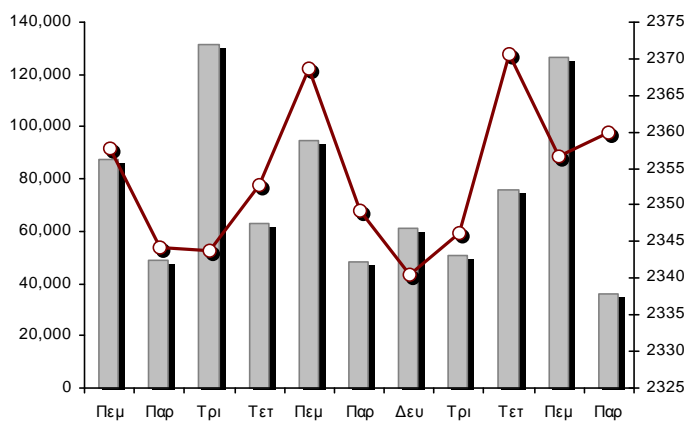


Δείκτης FTSE/X.A. Mid & Small Cap Θεμελιωδών Μεγεθών

22/03/2019: 0.14%

Δείκτης Τιμών Μεσαίας & Μικρής Κεφαλαιοπ. Χ.Α.

22/03/2019: -0.39%



■ Όγκος συναλλαγών δεικτών

— Τιμές κλεισίματος δεικτών

Αναλυτικά Στοιχεία Συναλλαγών Αγοράς Χρεογράφων

	Όλα τα Χρεόγραφα	Κύρια Αγορά	Επιτήρηση	Διαπραγματεύσιμα Αμοιβαία Κεφάλαια
Σύνολα	120	107	12	1
Ανοδικές / Καθοδικές / Σταθερές:	39 / 49 / 32	37 / 44 / 26	2 / 4 / 6	0 / 1 / 0
Κεφαλαιοποίηση Χ.Α. (εκατ €) **	50,676.03	50,476.10	199.93	
Μέση Ημερήσια Αξία Συνγών (χιλ. €)	44,345.24	44,392.55	19.62	2.11
Αξία Συναλλαγών	47,001.53	46,753.76	244.86	2.90
Κύριος Πίνακας:	36,728.05	36,480.28	244.86	2.90
Προσυμφωνημένων Συναλλαγών 6_1_2_3:	10,273.12	10,273.12	0.00	0.00
Πίνακας Εκποιήσεων:	0.36	0.36	0.00	0.00
Πίνακας Ειδικών Όρων:	0.00	0.00	0.00	0.00
Μέσος Ημερήσιος Όγκος Συναλλαγών	27,209,204	27,081,695	168,585	118
Όγκος Συναλλαγών	21,314,442	19,392,868	1,921,418	156
Κύριος Πίνακας:	20,293,779	18,372,205	1,921,418	156
Προσυμφωνημένων Συναλλαγών 6_1_2_3:	1,020,613	1,020,613	0	0
Πίνακας Εκποιήσεων:	50	50	0	0
Πίνακας Ειδικών Όρων:	0	0	0	0
Μέσο Ημερήσιο Πλήθος Πράξεων	21,102	21,026	76	1
Αριθμός Πράξεων	20,264	20,093	168	3
Κύριος Πίνακας:	20,256	20,085	168	3
Προσυμφωνημένων Συναλλαγών 6_1_2_3:	7	7	0	0
Πίνακας Εκποιήσεων:	1	1	0	0
Πίνακας Ειδικών Όρων:	0	0	0	0

Στοιχεία Συναλλαγών Κλάδων Χρηματιστηρίου Αθηνών & Χρηματοοικονομικών Προϊόντων (Δ.Α.Κ.)

Κωδικός	Κλάδοι	Ανοδικές / Καθοδικές / Σταθερές	Αριθμός Πράξεων	Όγκος Συναλλαγών	Αξία Συναλλαγών	% στη Συνολική Αξία
12000	- Χρηματοοικονομικά Προϊόντα	0 / 1 / 0	3	156	2,902.77	0.01%
8600	- Ακίνητη Περιουσία	0 / 4 / 6	481	83,444	525,228.16	1.12%
8500	- Ασφάλειες	0 / 0 / 0	---	---	---	---
2700	- Βιομηχανικά Προϊόντα & Υπηρεσίες	3 / 9 / 2	1,668	2,437,358	3,283,827.76	6.99%
5300	- Εμπόριο	2 / 3 / 0	35	9,215	8,236.70	0.02%
2300	- Κατασκευές & Υλικά Κατασκευών	4 / 9 / 4	1,494	514,739	2,304,437.18	4.90%
5500	- Μέσα Ενήμερωσης	0 / 0 / 1	20	10,830	2,098.46	0.00%
500	- Πετρέλαιο & Αέριο	1 / 2 / 0	1,146	182,565	2,844,606.97	6.05%
3700	- Προσωπικά & Οικιακά Αγαθά	5 / 2 / 2	1,256	220,662	1,532,272.49	3.26%
1700	- Πρώτες Ύλες	4 / 1 / 0	392	151,054	276,839.72	0.59%
5700	- Ταξίδια & Αναψυχή	2 / 2 / 6	1,208	820,403	4,509,684.59	9.59%
9500	- Τεχνολογία	4 / 2 / 3	314	116,371	158,618.31	0.34%
6500	- Τηλεπικοινωνίες	1 / 0 / 0	1,399	1,306,958	14,741,697.47	31.36%
8300	- Τράπεζες	1 / 5 / 0	8,783	13,631,092	14,141,661.82	30.09%
3500	- Τρόφιμα & Ποτά	6 / 1 / 4	258	236,288	558,530.89	1.19%
4500	- Υγεία	2 / 1 / 2	122	107,055	133,899.49	0.28%
7500	- Υπηρεσίες Κοινής Ωφέλειας	1 / 5 / 0	1,186	508,640	1,764,884.73	3.75%
1300	- Χημικά	3 / 0 / 1	73	11,772	29,238.59	0.06%
8700	- Χρηματοοικονομικές Υπηρεσίες	0 / 2 / 1	423	965,530	182,830.45	0.39%

Οι 10 Μετοχές με τη μεγαλύτερη Άνοδο & Πτώση

Κύρια Αγορά

Μετοχές με τη μεγαλύτερη Θετική μεταβολή τιμής	Τιμή κλεισ.	Μεταβ.	Μετοχές με τη μεγαλύτερη Αρνητική μεταβολή τιμής	Τιμή κλεισ.	Μεταβ.
ΜΟΥΖΑΚΗΣ (ΚΑ)	0.515	5.97% #	ΕΘΝΙΚΗ ΤΡΑΠΕΖΑ (ΚΟ)	1.535	-7.47% Ε
ΙΚΤΙΝΟΣ ΕΛΛΑΣ (ΚΟ)	4.84	3.20% #	ALPHA BANK (ΚΟ)	1.245	-7.09% Ε
ΤΕΧΝΙΚΗ ΟΛΥΜΠΙΑΚΗ (ΚΟ)	1.88	2.73% #	ΠΕΙΡΑΙΩΣ ΤΡΑΠΕΖΑ (ΚΟ)	1.2	-6.25% Ε
ΕΛΒΑΛΧΑΛΚΟΡ (ΚΑ)	1.56	2.29% #	ΤΡΑΠΕΖΑ EUROBANK ERGASIAS (ΚΟ)	0.641	-3.97% Ε
CENTRIC ΣΥΜΜΕΤΟΧΩΝ (ΚΟ)	0.1625	1.88% #	ΕΛ.ΤΕΧ. ΑΝΕΜΟΣ Α.Ε. (ΚΟ)	1.91	-3.53% Ε
ΒΙΟΗΑΛΚΟ SA/NV (ΚΑ)	3.285	1.86% #	ΚΕΚΡΟΨ (ΚΟ)	1.66	-3.49% Ε
ΜΟΤΟΡ ΟΪΛ (ΚΟ)	21.4	1.66% #	MARFIN INVESTMENT GROUP (ΚΟ)	0.0845	-3.32% Ε
COCA-COLA HBC AG (ΚΟ)	30.44	1.40% #	ΕΛΛΑΚΤΩΡ (ΚΟ)	1.556	-2.75% Ε
ΓΕΚ ΤΕΡΝΑ (ΚΟ)	5.04	0.90% #	ΜΥΤΙΛΗΝΑΙΟΣ (ΚΟ)	8.84	-2.54% Ε
ΙΝΤΡΑΛΟΤ (ΚΟ)	0.485	0.83% #	GRIVALIA PROPERTIES (ΚΟ)	9.81	-2.48% Ε

Μετοχές με τη μεγαλύτερη Αξία Συναλλαγών	Αξία (χιλ. €)	Μεταβ.	Μετοχές με το μεγαλύτερο Όγκο Συναλλαγών	Όγκος	Μεταβ.
ΟΤΕ (ΚΟ)	14,741.70	0.44% #	ΤΡΑΠΕΖΑ EUROBANK ERGASIAS (ΚΟ)	4,600,057	-3.97% Ε
ΕΘΝΙΚΗ ΤΡΑΠΕΖΑ (ΚΟ)	4,820.40	-7.47% Ε	ΕΘΝΙΚΗ ΤΡΑΠΕΖΑ (ΚΟ)	3,029,143	-7.47% Ε
ΟΠΑΠ (ΚΟ)	3,872.15	-0.33% Ε	ALPHA BANK (ΚΟ)	2,655,920	-7.09% Ε
ALPHA BANK (ΚΟ)	3,415.81	-7.09% Ε	ΠΕΙΡΑΙΩΣ ΤΡΑΠΕΖΑ (ΚΟ)	2,107,076	-6.25% Ε
ΤΡΑΠΕΖΑ EUROBANK ERGASIAS (ΚΟ)	3,011.87	-3.97% Ε	ΟΤΕ (ΚΟ)	1,306,958	0.44% #
ΠΕΙΡΑΙΩΣ ΤΡΑΠΕΖΑ (ΚΟ)	2,621.21	-6.25% Ε	ΑΤΤΙΚΑ BANK Α.Τ.Ε. (ΚΟ)	1,236,882	0.10% #
ΜΟΤΟΡ ΟΪΛ (ΚΟ)	2,196.34	1.66% #	MARFIN INVESTMENT GROUP (ΚΟ)	941,570	-3.32% Ε
ΜΥΤΙΛΗΝΑΙΟΣ (ΚΟ)	2,017.75	-2.54% Ε	ΟΠΑΠ (ΚΟ)	430,376	-0.33% Ε
ΤΕΡΝΑ ΕΝΕΡΓΕΙΑΚΗ (ΚΟ)	1,198.76	-1.07% Ε	ΒΙΟΗΑΛΚΟ SA/NV (ΚΑ)	234,577	1.86% #
JUMBO (ΚΟ)	1,135.31	0.14% #	ΜΥΤΙΛΗΝΑΙΟΣ (ΚΟ)	225,754	-2.54% Ε

Σημείωση: Απεικονίζονται οι Μετοχές που δεν ανήκουν στις Κατηγορίες Χαμηλής Διασποράς και Επιτήρησης και πραγματοποιήσαν κατά τη διάρκεια της συνεδρίασης Αξία Συναλλαγών μεγαλύτερη από 10,000 Ευρώ.

Αναλυτικά Στοιχεία Συναλλαγών Αγοράς Παραγώγων

	Αριθμός Πράξεων	Όγκος	Ανοικτές θέσεις
Σ.Μ.Ε. σε Δείκτες	238	903	6,201
FTSE/X.A. Large Cap	238	903	6,201
Σ.Μ.Ε. σε Μετοχές	2,181	29,179	309,109
ΑΔΜΗΕ ΣΥΜΜΕΤΟΧΩΝ Α.Ε. (ΚΟ)	10	556	5,640
ALPHA BANK (ΚΟ)	300	4,498	33,065
ΑΤΤΙΚΑ BANK Α.Τ.Ε. (ΚΟ)	6	189	2,741
COCA-COLA HBC AG (ΚΟ)	12	55	179
CENERGY HOLDINGS (ΚΑ)	21	89	6,840
ΕΛΛΑΚΤΩΡ (ΚΟ)	82	653	10,989
ΤΡΑΠΕΖΑ EUROBANK ERGASIAS (ΚΟ)	156	2,365	64,754
ΕΥΔΑΠ (ΚΟ)	2	10	583
FOURLIS ΣΥΜΜΕΤΟΧΩΝ (ΚΟ)	8	8	115
ΓΕΚ ΤΕΡΝΑ (ΚΟ)	78	1,362	5,903
GRIVALIA PROPERTIES (ΚΟ)	1	5	39
ΕΛΛΗΝ. ΧΡΗΜΑΤΙΣΤΗΡΙΑ-Χ.Α. (ΚΟ)	11	33	3,364
ΕΛΛΗΝΙΚΑ ΠΕΤΡΕΛΑΙΑ (ΚΟ)	15	146	2,259
INTRACOM HOLDINGS (ΚΟ)	7	51	3,050
ΙΝΤΡΑΛΟΤ (ΚΟ)	6	65	5,080
JUMBO (ΚΟ)	33	115	544
LAMDA DEVELOPMENT(ΚΟ)	24	44	2,500
MARFIN INVESTMENT GROUP (ΚΟ)	49	2,170	63,479
ΜΟΤΟΡ ΟΪΛ (ΚΟ)	7	50	158
ΜΥΤΙΛΗΝΑΙΟΣ (ΚΟ)	61	231	8,879
ΕΘΝΙΚΗ ΤΡΑΠΕΖΑ (ΚΟ)	440	8,026	34,119
ΟΠΑΠ (ΚΟ)	55	166	2,624
ΟΤΕ (ΚΟ)	92	365	3,321
ΟΛΠ (ΚΟ)	2	4	538
ΠΕΙΡΑΙΩΣ ΤΡΑΠΕΖΑ (ΚΟ)	490	7,045	21,827
ΔΕΗ (ΚΟ)	64	271	16,604
ΤΕΡΝΑ ΕΝΕΡΓΕΙΑΚΗ (ΚΟ)	42	245	3,449
ΤΙΤΑΝ (ΚΟ)	16	16	134
ΒΙΟΗΑΛCO SA/NV (ΚΑ)	91	346	6,332
Δικαιώματα σε Δείκτες	17	227	1,584
FTSE/X.A. Large Cap	17	227	1,584
Δικαιώματα σε Μετοχές	2	8	953
ALPHA BANK (ΚΟ)	0	0	90
ΕΘΝΙΚΗ ΤΡΑΠΕΖΑ (ΚΟ)	0	0	376
ΟΠΑΠ (ΚΟ)	1	5	305
ΟΤΕ (ΚΟ)	1	3	5
ΠΕΙΡΑΙΩΣ ΤΡΑΠΕΖΑ (ΚΟ)	0	0	144
ΔΕΗ (ΚΟ)	0	0	33
Συνολική Δραστηριότητα	2,438	30,317	317,847

Πληθος Χρεογράφων	Ονομ. Αξία	Μερίσματα [1]			Ημερ. Τελευτ. Αποκοπής Μέρισμα [2]	Αποκοπή Δικαίωμα	Σημ. Χρεόγραφο	Τιμή κλεισίματος	% μεταβ.	Προηγ. Κλείσιμο- ημ/νία	Άνοιγμα	Κατωτ Τιμή	Ανωτ Τιμή	Τελ Τιμή	Σταθμ Τιμή	Τελευταία ζήτηση [7]	Τελευταία προσφορά [7]	Ρ/Ε μετά φ. Χρήσιμ	Όγκος	Πράξεις	Αξία Συναλλαγών[8]	Χ.Α. Εταιρείας (χιλ. €) [3,5]	Χαμηλό έτους	Υψηλό έτους	Κλάδος [4]
		2016	2017	2018																					

Κύρια Αγορά - Υψηλής Συναλλακτικής Δραστηριότητας

1,543,699,381	0.300	---	---	---	07/04/2008	18/04/2017	---	ALPHA BANK (ΚΟ)	1.245	-7.09	€	1.34	21/03/2019	1.355	1.245	1.355	1.245	1.286	100@1.24	5000@1.25	---	---	2,655,920	1,983	3,415,808.29	1,921,905.73	0.841	1.428	8355
190,162,681		---	---	---		07/12/2016	---	CENERGY HOLDINGS (ΚΑ)	1.296	-1.82	€	1.32	21/03/2019	1.328	1.282	1.328	1.296	1.31	1227@1.28	180@1.30	---	---	72,823	142	95,405.74	246,450.83	1.182	1.4	2727
371,827,229	6.70	0.44	0.54	---	28/06/2018	29/04/2013	---	COCA-COLA HBC AG (ΚΟ)	30.44	1.40	#	30.02	21/03/2019	30.02	30.02	30.63	30.44	30.378	341@30.20	911@30.44	---	---	15,751	82	478,478.36	11,318,420.85	26.81	31.1	3537
51,807,314	0.910	---	---	---	21/06/2010	24/07/2018	---	FOURLIS ΣΥΜΜΕΤΟΧΩΝ (ΚΟ)	5.1	0.39	#	5.08	21/03/2019	5.15	5.07	5.15	5.1	5.109	6407@5.10	389@5.12	---	---	43,195	235	220,702.95	264,217.30	3.775	5.2	3722
96,402,727	1.71	0.1902	0.3646	---	23/03/2018	30/01/2019	---	GRIVALIA PROPERTIES (ΚΟ)	9.81	-2.48	€	10.06	21/03/2019	10.18	9.81	10.22	9.81	9.99	72@9.81	125@9.96	---	---	33,297	137	332,623.87	945,710.75	7.98	10.56	8675
76,000,000	1.00	---	---	---	03/07/2007	17/09/2018	---	INTRACOM HOLDINGS (ΚΟ)	0.933	-0.85	€	0.941	21/03/2019	0.941	0.921	0.943	0.933	0.932	50@0.920	87@0.929	---	---	82,627	187	77,022.15	70,908.00	0.61	0.998	9578
136,059,759	0.880	0.36	0.36	0.39	13/12/2018	05/03/2014	---	JUMBO (ΚΟ)	14.78	0.14	#	14.76	21/03/2019	14.9	14.5	14.9	14.78	14.67	3@14.64	815@14.78	---	---	77,388	589	1,135,309.38	2,010,963.24	12.22	15.2	3747
79,721,775	0.300	---	---	---	30/05/2007	23/06/2014	---	LAMDA DEVELOPMENT(ΚΟ)	6.46	---	~	6.46	21/03/2019	6.49	6.4	6.5	6.46	6.441	528@6.44	300@6.47	---	---	23,078	240	148,640.89	515,002.67	5.62	6.69	8633
939,510,748	0.300	---	---	---	26/04/2007	29/08/2014	---	MARFIN INVESTMENT GROUP (ΚΟ)	0.0845	-3.32	€	0.087	21/03/2019	0.0884	0.0841	0.089	0.0845	0.086	400@0.084	6000@0.085	---	---	941,570	274	81,132.61	79,388.66	0.0670	0.0979	8775
259,189,761		---	---	---		26/02/2016	---	VIOLALCO SA/ΝV (ΚΑ)	3.285	1.86	#	3.225	21/03/2019	3.25	3.23	3.315	3.285	3.286	639@3.26	118@3.29	---	---	234,577	460	770,711.90	851,438.36	2.45	3.315	2727
232,000,000	2.12	---	---	0.0316	24/08/2018	19/06/2017	---	ΑΔΜΗΕ ΣΥΜΜΕΤΟΧΩΝ Α.Ε. (ΚΟ)	1.766	-0.56	€	1.776	21/03/2019	1.776	1.752	1.796	1.766	1.768	100@1.75	1411@1.77	9.69	2018	99,790	130	176,396.37	409,712.00	1.46	1.89	7535
71,417,100	0.650	0.4	0.55	---	22/05/2018	27/06/2014	---	ΑΕΡΟΠΟΡΙΑ ΑΙΓΑΙΟΥ (ΚΟ)	7.87	-0.38	€	7.9	21/03/2019	7.85	7.8	7.92	7.87	7.857	1@7.86	600@7.89	---	---	48,651	266	382,238.50	562,052.58	6.97	8.15	5751
103,423,291	0.570	---	---	---	01/08/2011	19/04/2016	---	ΓΕΚ ΤΕΡΝΑ (ΚΟ)	5.04	0.90	#	4.995	21/03/2019	5.05	5.02	5.19	5.04	5.066	608@5.02	933@5.04	---	---	189,114	352	958,048.10	521,253.39	4.08	5.23	2357
232,000,000	2.48	---	---	---	20/07/2015	12/12/2001	---	ΔΕΗ (ΚΟ)	1.557	-2.14	€	1.591	21/03/2019	1.596	1.55	1.601	1.557	1.568	6569@1.56	1000@1.56	---	---	196,779	441	308,565.46	361,224.00	1.253	1.739	7535
914,715,153	3.00	---	---	---	16/05/2008	29/08/2018	---	ΕΘΝΙΚΗ ΤΡΑΠΕΖΑ (ΚΟ)	1.535	-7.47	€	1.659	21/03/2019	1.675	1.535	1.686	1.535	1.591	10217@1.54	5500@1.54	---	---	3,029,143	2,290	4,820,402.75	1,404,087.76	0.9	1.759	8355
177,001,313	1.03	---	---	---	05/07/2011	20/12/2007	---	ΕΛΛΑΚΤΩΡ (ΚΟ)	1.556	-2.75	€	1.6	21/03/2019	1.606	1.552	1.606	1.556	1.575	518@1.55	1057@1.56	---	---	153,536	397	241,749.71	275,414.04	1.18	1.68	2357
60,348,000	0.690	0.065	0.0502	---	05/06/2018	06/08/2018	---	ΕΛΛΗΝ. ΧΡΗΜΑΤΙΣΤΗΡΙΑ-Χ.Α. (ΚΟ)	4.23	-1.28	€	4.285	21/03/2019	4.27	4.2	4.29	4.23	4.241	780@4.22	997@4.23	---	---	23,955	148	101,582.84	255,272.04	3.52	4.42	8777
305,635,185	2.18	---	0.4	0.25	10/12/2018	01/10/2003	---	ΕΛΛΗΝΙΚΑ ΠΕΤΡΕΛΑΙΑ (ΚΟ)	8.21	-1.20	€	8.31	21/03/2019	8.32	8.21	8.39	8.21	8.277	1000@8.21	150@8.24	---	---	78,134	455	646,685.30	2,509,264.87	7.23	8.58	537
156,961,721	0.300	---	---	---	30/05/2013	14/11/2007	---	ΙΝΤΡΑΛΟΤ (ΚΟ)	0.485	0.83	#	0.481	21/03/2019	0.482	0.482	0.496	0.485	0.489	1670@0.483	1670@0.488	---	---	190,640	167	93,290.86	76,126.43	0.41	0.581	5752
110,782,980	0.750	0.9	1.3	0.35	10/12/2018	04/11/2013	---	ΜΟΤΟΡ ΟΪΛ (ΚΟ)	21.4	1.66	#	21.05	21/03/2019	21.2	21	21.4	21.4	21.221	2@21.30	10670@21.40	---	---	103,497	684	2,196,343.05	2,370,755.77	19.96	22.4	533
142,891,161	0.970	---	0.32	---	11/06/2018	07/07/2017	---	ΜΥΤΙΛΗΝΑΙΟΣ (ΚΟ)	8.84	-2.54	€	9.07	21/03/2019	9.07	8.84	9.12	8.84	8.938	3100@8.83	685@8.90	---	---	225,754	725	2,017,750.67	1,263,157.86	7.19	9.37	2727
25,000,000	2.00	0.0892	0.1712	---	19/07/2018	08/08/2003	---	ΟΛΠ (ΚΟ)	16.54	-0.24	€	16.58	21/03/2019	16.68	16.4	16.84	16.54	16.672	2@16.42	80@16.54	14.83	2018	3,666	108	61,119.66	413,500.00	14.42	17.18	2777
319,000,000	0.300	0.72	0.4	0.1	12/10/2018	25/04/2001	---	ΟΠΑΠ (ΚΟ)	9	-0.33	€	9.03	21/03/2019	9.03	8.91	9.03	9	8.997	6@8.97	3154@9.00	---	---	430,376	623	3,872,147.15	2,871,000.00	7.525	9.28	5752
479,939,319	2.83	0.16	0.3529	---	28/06/2018	18/06/1998	---	ΟΤΕ (ΚΟ)	11.32	0.44	#	11.27	21/03/2019	11.27	11.12	11.34	11.32	11.279	73473@11.25	12486@11.33	---	---	1,306,958	1,399	14,741,697.47	5,432,913.09	9.5	11.34	6535
436,659,164	6.00	---	---	---	16/05/2008	31/07/2017	---	ΠΕΙΡΑΙΩΣ ΤΡΑΠΕΖΑ (ΚΟ)	1.2	-6.25	€	1.28	21/03/2019	1.31	1.2	1.313	1.2	1.244	84032@1.20	60000@1.21	---	---	2,107,076	2,258	2,621,211.55	523,991.00	0.552	1.49	8355
69,877,484	0.780	(0.0875)	(0.14)	---	24/05/2018	13/06/2018	---	ΣΑΡΑΝΤΗΣ ΓΡ. (ΚΟ)	7.08	---	~	7.08	21/03/2019	7.12	7.02	7.22	7.08	7.101	418@7.04	249@7.08	---	---	16,706	213	118,623.86	494,732.59	6.72	7.52	3767
113,918,936	0.300	0.0939	0.0419	---	10/01/2018	07/01/2019	---	ΤΕΡΝΑ ΕΝΕΡΓΕΙΑΚΗ (ΚΟ)	6.48	-1.07	€	6.55	21/03/2019	6.55	6.47	6.64	6.48	6.55	11380@6.47	1000@6.51	---	---	183,007	527	1,198,762.55	738,194.71	5.3	6.78	7537
77,063,568	3.45	0.1049	0.0527	---	25/06/2018	26/06/2018	---	ΤΙΤΑΝ (ΚΟ)	19.38	-0.61	€	19.5	21/03/2019	19.42	19.12	19.6	19.38	19.29	1@19.28	1219@19.38	---	---	49,415	421	953,203.38	1,623,678.06	19.04	20.65	2353
2,185,998,765	0.300	---	---	---	02/05/2008	27/11/2015	---	ΤΡΑΠΕΖΑ EUROBANK ERGASIAS (ΚΟ)	0.641	-3.97	€	0.668	21/03/2019	0.678	0.64	0.678	0.641	0.6551	36783@0.641	10000@0.648	---	---	4,600,057	1,786	3,011,874.05	1,401,225.21	0.4684	0.698	8355

Κύρια Αγορά - Μέσης Συναλλακτικής Δραστηριότητας

13,126,020	0.560	---	---	---	08/07/2010	07/09/2018	---	A.S. COMPANY (ΚΟ)	2.54	2.42	#	2.48	21/03/2019	2.5	2.5	2.54	2.54	2.532	200@2.52	1200@2.56	---	---	1,200	7	3,038.00	33,340.09	2.38	2.94	5379
461,254,013	0.300	---	---	---	04/06/2008	30/04/2018	---	ΑΤΤΙΣΑ BANK Α.Τ.Ε. (ΚΟ)	0.1902	0.10	#	0.19	21/03/2019	0.19	0.19	0.208	0.1902	0.198	2520@0.190	10000@0.193	---	---	1,236,882	419	244,860.48	87,730.51	0.0992	0.215	8355
102,847,472	0.300	---	---	---	01/07/2008	01/03/2010	---	AUDIOVISUAL (ΚΟ)	0.196	---	~	0.196	21/03/2019	0.196	0.19	0.2	0.196	0.194	3000@0.170	471@0.194	---	---	10,830	20	2,098.46	20,158.10	0.171	0.3	5553
12,213,750	0.320	0.85	1.1	---	17/05/2018	22/11/2013	---	AUTOHELLAS (ΚΟ)	22.2	---	~	22.2	21/03/2019	22.2	22	22.6	22.2	22.201	600@21.40	820@22.20	---	---	2,442	37	54,215.00	271,145.25	21	23	5759
101,123,806	0.360	---	---	---	22/07/2010	28/06/2011	---	CENTRIC ΣΥΜΜΕΤΟΧΩΝ (ΚΟ)																					

Πληθος Χρεογράφων	Ονομ. Αξία	Μερίσματα [1]			Ημερ. Τελευτ. Αποκοπή		Σημ.	Χρεόγραφο	Τιμή κλεισίματος	% μεταβ.	Προηγ. Κλείσιμο-ημ/νία		Άνοιγμα	Κατωτ Τιμή	Ανωτ Τιμή	Τελ Τιμή	Σταθμ Τιμή	Τελευταία ζήτηση [7]	Τελευταία προσφορά [7]	Ρ/Ε μετά φ. Χρήστ	Όγκος	Πράξεις	Αξία Συναλλαγών[8]	Χ.Α. Εταιρείας (χιλ. €) [3,5]	Χαμηλό έτους	Υψηλό έτους	Κλάδος [4]				
		2016	2017	2018	Μέρισμα [2]	Δικαίωμα					Προηγ.	Κλείσιμο-ημ/νία																			
10,500,000	4.00	0.28	0.31	---	05/06/2018	02/08/2016	---	INTERCONTINENTAL (ΚΟ)	6	---	6	21/03/2019	6	6	6	6	6	100@5.90	180@6.00	---	---	10	1	60.00	63,000.00	5.5	6.2	8674			
30,477,156	0.300	---	---	---	12/08/2008	17/10/2017	---	INTRAKAT (ΚΟ)	1.285	-3.02	€	1.325	21/03/2019	1.32	1.28	1.32	1.28	1.294	5170@1.28	454@1.29	---	---	4,484	17	5,802.55	39,163.15	0.92	1.4	2357		
77,654,850	0.300	---	---	---	01/07/2011	21/02/2003	---	J. & P. - ΑΒΑΞ (ΚΟ)	0.368	-0.54	€	0.37	21/03/2019	0.38	0.35	0.38	0.368	0.363	15@0.358	200@0.368	---	---	43,288	56	15,714.16	28,576.98	0.286	0.4	2357		
468,700	0.73	0.73	---	---	24/08/2017	21/05/2004	---	MERMEREN KOMB. A.D. PR. (ΕΛΠ)	63.4	-0.63	€	63.8	21/03/2019	64.2	62	64.4	63.4	63.202	70@62.40	4@63.60	1.30	2018	893	47	56,439.20	29,715.58	44	64.6	1775		
12,417,000	0.310	---	---	---	28/07/2008	28/08/2017	---	MLS ΠΛΗΡΟΦΟΡΙΚΗ (ΚΟ)	5.24	---	---	5.24	21/03/2019	5.2	5.18	5.24	5.24	5.191	30@5.18	920@5.24	35.59	2017	1,360	9	7,059.80	65,065.08	4.6	5.28	9537		
22,996,875	1.25	---	---	---	24/06/2011	02/02/2016	---	NEKANS ΕΛΛΑΣ (ΚΟ)	1.6	---	---	1.6	21/03/2019	---	---	---	---	---	395687@1.60	163@1.69	---	2017	---	---	---	36,795.00	1.52	1.69	2733		
3,953,090	0.300	0.2	0.16	---	30/08/2018	05/12/2012	---	PAPERPACK (ΚΟ)	3	-2.60	€	3.08	21/03/2019	2.98	2.96	3	3	2.974	500@2.90	70@3.00	8.50	2017	1,630	10	4,848.00	11,859.27	2.8	3.6	2723		
11,812,193	0.470	---	---	---	29/05/2018	15/11/2006	---	PROFILE (ΚΟ)	1.9	0.26	#	1.895	21/03/2019	1.92	1.88	1.945	1.88	1.898	1110@1.88	1001@1.89	---	---	8,005	20	15,195.73	22,443.17	1.21	1.995	9533		
27,345,120	0.470	---	---	---	18/07/2005	26/02/2014	---	QUALITY & RELIABILITY (ΚΟ)	0.218	0.46	#	0.217	21/03/2019	0.219	0.212	0.22	0.218	0.217	100@0.213	100@0.217	---	---	16,951	22	3,670.27	5,961.24	0.182	0.249	9533		
11,913,632	0.300	---	---	---	05/09/2008	14/12/2018	---	QUEST ΣΥΜΜΕΤΟΧΩΝ (ΚΟ)	14.65	-0.68	€	14.75	21/03/2019	14.8	14.5	14.8	14.65	14.671	17@14.45	7@14.65	---	---	2,420	27	35,502.80	174,534.71	12.8	15.2	9533		
6,456,530	1.08	---	---	---	04/07/2018	02/08/2010	---	SPACE HELLAS (ΚΟ)	5.35	2.89	#	5.2	21/03/2019	5.1	5.1	5.35	5.35	5.186	500@4.76	780@5.35	---	---	140	6	726.00	34,542.44	4.56	5.5	9578		
3,125,463	0.300	---	---	---	16/11/1992	07/02/2017	---	UNIBIOS (ΚΟ)	0.319	1.92	#	0.313	21/03/2019	0.319	0.319	0.319	0.319	0.32	848@0.290	50@0.313	---	---	5	2	1.60	997.02	0.275	0.38	2353		
22,016,250	0.370	---	---	---	15/07/2009	11/05/2000	---	ΑΛΟΥΜΥΛΑ (ΚΟ)	0.44	4.76	#	0.42	21/03/2019	0.43	0.422	0.446	0.44	0.437	220@0.432	665@0.440	---	---	11,480	36	5,014.06	9,687.15	0.181	0.478	1753		
401,136	16.00	---	0.75	---	05/04/2018	05/03/2013	---	ΑΝΔΡΟΜΕΔΑ ΑΕΕΧ (ΚΟ)	23	---	---	23	21/03/2019	23	23	23	23	23	1071@23.00	660@24.00	---	2018	5	1	115.00	9,226.13	20.4	23	8985		
13,673,200	0.880	---	---	---	18/07/2008	26/07/2001	---	ΕΒΡΟΦΑΡΜΑ (ΚΟ)	0.77	1.32	#	0.76	21/03/2019	0.765	0.755	0.78	0.77	0.766	3000@0.760	500@0.795	---	---	7,143	19	5,469.20	10,528.36	0.605	0.84	3577		
27,848,000	0.300	---	0.0034	---	20/08/2018	02/09/2003	---	ΕΙΔΗΣΕΟΦΩΝΙΚΗ ΕΛΛΑΣ (ΚΟ)	0.39	---	---	0.39	21/03/2019	---	---	---	---	---	990@0.342	200@0.386	---	---	---	---	---	10,860.72	0.326	0.418	2791		
11,250,000	0.520	0.04	---	---	24/07/2017	09/11/2015	---	ΕΚΤΕΡ (ΚΟ)	1.26	-1.56	€	1.28	21/03/2019	1.28	1.26	1.31	1.26	1.286	2020@1.25	3073@1.29	---	---	---	---	11,505	40	14,797.31	14,175.00	1.18	1.41	2357
82,667,000	0.300	---	---	---	---	22/07/2014	---	ΕΛΤΕΧ ΑΝΕΜΟΣ Α.Ε. (ΚΟ)	1.91	-3.53	€	1.98	21/03/2019	1.98	1.91	1.98	1.91	1.943	329@1.91	733@1.98	---	---	---	---	21,555	37	41,873.21	157,893.97	1.475	2.03	7537
18,410,839	1.00	---	---	---	07/07/2009	10/09/2010	---	ΕΛΑΣΤΡΟΝ (ΚΟ)	1.35	0.37	#	1.345	21/03/2019	1.3	1.3	1.35	1.35	1.316	5@1.35	1643@1.35	-(6)-	2017	5,739	26	7,554.74	24,854.63	1.125	1.39	1757		
375,241,586	0.390	---	---	---	26/06/2008	14/07/2006	---	ΕΛΒΑΛΧΑΛΚΟΝ (ΚΑ)	1.56	2.29	#	1.525	21/03/2019	1.54	1.54	1.58	1.56	1.564	1000@1.55	1170@1.56	---	---	132,892	281	207,777.72	585,376.87	1.19	1.58	1755		
19,864,886	5.60	0.672	0.672	---	08/03/2018	02/07/2008	---	ΕΛΛΑΔΟΣ ΤΡΑΠΕΖΑ (ΚΟ)	13.6	-1.09	€	13.75	21/03/2019	13.75	13.55	13.6	13.657	395@13.55	104@13.65	---	---	---	---	2,014	47	27,504.70	270,162.45	12.2	13.85	8355	
14,050,971	0.340	---	---	---	13/12/2017	21/02/2018	---	ΕΛΤΡΑΚ (ΚΟ)	2.28	---	---	2.28	21/03/2019	---	---	---	---	---	100@2.20	110@2.38	---	---	---	---	---	---	32,036.21	2.12	2.96	2753	
106,500,000	0.600	0.11	0.2	---	22/06/2018	28/01/2000	---	ΕΥΔΑΠ (ΚΟ)	5.46	0.18	#	5.45	21/03/2019	5.5	5.4	5.5	5.46	5.442	1110@5.40	311@5.46	---	---	5,769	41	31,395.94	581,490.00	4.825	5.69	7577		
27,503,677	0.630	0.1	0.12	---	30/05/2018	18/10/1999	---	ΕΥΡΩΠΑΪΚΗ ΠΙΣΤΗ (ΚΟ)	3.7	---	---	3.7	21/03/2019	---	---	---	---	---	1185@3.66	130@3.69	---	---	---	---	---	101,763.60	3.4	3.75	8536		
122,156,754	0.440	---	---	---	24/11/2014	28/03/2018	---	ΙΑΣΩ (ΚΟ)	1.37	---	---	1.37	21/03/2019	1.37	1.36	1.375	1.37	1.366	22@1.36	7580@1.38	---	---	83,856	82	114,508.84	167,354.75	1.18	1.42	4533		
28,580,100	0.400	---	0.22	---	01/10/2018	04/07/2016	---	ΙΚΤΙΝΟΣ ΕΛΛΑΣ (ΚΟ)	4.84	3.20	#	4.69	21/03/2019	4.69	4.68	4.9	4.84	4.769	5000@4.80	190@4.87	---	---	19,710	128	94,000.90	138,327.68	4.2	5.32	2353		
34,986,430	0.440	---	---	---	25/07/2008	23/02/2010	---	ΙΝΤΕΡΓΟΥΝΤ-ΞΥΛΕΜΠΟΡΙΑ (ΚΟ)	0.0735	-22.63	€	0.095	21/03/2019	0.0735	0.0735	0.0735	0.0735	0.074	8000@0.074	700@0.104	---	---	957	1	70.34	2,757.60	0.072	0.095	2353		
19,804,134	0.300	---	---	---	01/07/2004	06/11/2017	---	ΚΕΚΡΟΦ (ΚΟ)	1.66	-3.49	€	1.72	21/03/2019	1.73	1.66	1.76	1.66	1.702	660@1.65	300@1.71	---	2017	23,544	73	40,078.58	32,874.86	1.24	1.86	8633		
40,219,218	0.300	---	---	---	02/07/2018	09/07/2013	---	ΚΛΟΥΚΙΝΑΣ - ΛΑΠΠΑΣ (ΚΟ)	0.684	-1.72	€	0.696	21/03/2019	0.72	0.664	0.72	0.684	0.684	890@0.684	90@0.690	---	---	20,677	48	14,143.77	27,509.95	0.524	0.738	2357		
11,510,102	0.890	---	---	---	24/06/2005	06/10/1999	---	ΚΛΩΣ/ΓΙΑ ΝΑΥΠΑΚΤΟΥ (ΚΑ)	0.456	---	---	0.456	21/03/2019	---	---	---	---	---	---	800@0.490	---	---	---	---	---	5,248.61	0.44	0.64	3763		
31,543,600	0.420	---	---	---	19/07/2010	19/12/2018	---	ΚΡΕΤΑ ΦΑΡΜ (ΚΟ)	0.842	0.48	#	0.838	21/03/2019	0.84	0.84	0.9	0.842	0.872	19@0.842	1200@0.890	---	---	12,813	20	11,166.87	26,559.71	0.6	1.22	3577		
33,065,136	0.380	0.09	0.115	---	23/08/2018	16/09/2013	---	ΚΡΙ - ΚΡΙ (ΚΟ)	4.56	0.22	#	4.55	21/03/2019	4.55	4.55	4.68	4.56	4.597	59@4.56	250@4.75	20.55	2017	8,854	46	40,703.78	150,777.02	4.25	4.68	3577		
2,160,524	0.670	0.0436	0.0436	---	03/12/2018	23/11/1999	---	ΛΕΒΕΝΤΕΡΗΣ Ν. (ΠΑ)	0.19	---	---	0.19	21/03/2019	---	---	---	---	---	5000@0.133	5000@0.236	---	2017	---	---	---	1,159.45	0.182	0.26	1757		
17,120,280	0.940	---	---	---	01/06/2010	09/07/2018	---	ΛΟΥΛΗ ΜΥΛΟΙ (ΚΟ)	2.44	---	---	2.44	21/03/2019	2.44	2.44	2.44	2.44	2.44	600@2.44	60@2.48	---	---	1,400	4	3,416.00	41,773.48	2.1	2.5	3577		
11,700,000	0.360	---	---	---	02/06/2009	04/07/2018	---	ΜΟΤΟΔΥΝΑΜΙΚΗ (ΚΟ)	0.86	1.18	#	0.85	21/03/2019	0.835	0.83	0.86	0.86	0.844	4560@0.840	571@0.935	---	---	4,265	12	3,598.20	10,062.00	0.695	0.9	5379		
32,188,050	1.04	---	---	---	21/07/2008	20/01/2000	---	ΜΟΥΣΑΚΗΣ (ΚΑ)	0.515	5.97	#	0.486	21/03/2019	0.488	0.486	0.54	0.515	0.509	711@0.510	835@0.515	---										

Πληθος Χρεογράφων	Ονομ. Αξία	Μερίσματα [1]			Ημερ. Τελευτ. Αποκοπής		Σημ.	Χρεόγραφο	Τιμή κλεισίματος	% μεταβ.	Προηγ. Κλείσιμο-ημ/νία		Άνοιγμα	Κατωτ Τιμή	Ανωτ Τιμή	Τελ Τιμή	Σταθμ Τιμή	Τελευταία ζήτηση [7]	Τελευταία προσφορά [7]	P/E μετά φ. Χρήστ	Όγκος	Πράξεις	Αξία Συναλλαγών[8]	Χ.Α. Εταιρείας (χιλ. €) [3,5]	Χαμηλό έτους	Υψηλό έτους	Κλάδος [4]		
		2016	2017	2018	Μέρισμα [2]	Δικαιώμα					21/03/2019	21/03/2019																	
10,080,000	3.00	0.49	0.45	---	05/07/2018	27/08/2001	---	ΟΛΘ (ΚΟ)	24.6	-1.99	€	25.1	21/03/2019	24.9	24.6	25.3	24.6	24.709	30@24.50	5894@24.70	34.24	2017	3,425	77	84,629.90	247,968.00	23.9	25.5	2777
25,118,410	0.610	---	---	---	17/08/2000	10/09/2018	---	ΠΑΠΟΥΤΣΑΝΗΣ (ΚΟ)	1.28	1.99	#	1.255	21/03/2019	1.28	1.23	1.28	1.28	1.258	5@1.25	539@1.28	29.09	2018	4,238	33	5,331.72	32,151.56	0.95	1.3	3767
17,240,776	0.370	---	---	---	14/07/2005	30/09/2003	---	ΠΕΡΣΕΥΣ (ΚΟ)	0.96	0.52	#	0.955	21/03/2019	0.97	0.92	0.97	0.96	0.938	305@0.920	528@0.960	5.64	2018	3,347	15	3,139.61	16,551.14	0.915	1.06	3577
7,070,400	0.930	---	---	---	30/11/2016	06/05/2016	---	ΠΕΤΡΟΠΟΥΛΟΣ ΠΕΤΡΟΣ (ΚΟ)	7.18	-0.28	€	7.2	21/03/2019	7.08	7.08	7.2	7.18	7.142	240@7.04	210@7.28	---	---	50	3	357.10	50,765.47	6.46	7.28	2753
43,741,452	0.660	---	0.0471	---	18/05/2018	01/11/1999	---	ΠΛΑΣΤΙΚΑ ΘΡΑΚΗΣ (ΚΟ)	2.25	0.45	#	2.24	21/03/2019	2.28	2.25	2.28	2.25	2.262	100@2.24	100@2.25	---	---	7,540	34	17,056.93	98,418.27	1.79	2.6	1357
245,497,164	0.300	---	---	---	01/07/2008	30/07/2012	---	ΣΕΛΟΝΤΑ (ΚΟ)	0.061	---	~	0.061	21/03/2019	0.059	0.0588	0.062	0.061	0.06	310@0.059	393@0.060	---	---	153,000	38	9,208.64	14,975.33	0.031	0.07	3573
40,693,350	5.00	---	---	---	03/07/2006	26/05/2015	---	ΤΕΧΝΙΚΗ ΟΛΥΜΠΙΑΚΗ (ΚΟ)	1.88	2.73	#	1.83	21/03/2019	1.835	1.835	1.95	1.88	1.884	5@1.85	100@1.92	---	---	9,620	63	18,124.06	76,503.50	1.38	2.38	3728
1,524,000	0.300	---	---	---	06/07/2007	06/02/2013	---	ΤΖΙΡΑΚΙΑΝ ΠΡΟΦΙΛ (ΚΑ)	1.08	6.93	#	1.01	21/03/2019	1.08	1.08	1.08	1.08	1.08	133@0.990	144@1.08	3.52	2017	50	2	54.00	1,645.92	0.925	1.75	1757
7,568,960	3.45	0.1049	0.0527	---	25/06/2018	26/06/2018	---	ΤΙΤΑΝ (ΠΟ)	17.2	-0.58	€	17.3	21/03/2019	17.35	17.2	17.35	17.2	17.277	200@17.15	150@17.30	---	---	310	5	5,356.00	1,623,678.06	17.2	19.9	2353
305,732,436	0.410	---	---	---	08/07/2009	28/09/2011	---	ΥΓΕΙΑ (ΚΟ)	0.95	---	~	0.95	21/03/2019	0.95	0.95	0.95	0.95	0.953568223@0.950	70@0.958	---	---	8,311	5	7,895.45	290,445.81	0.95	0.962	4533	

Κύρια Αγορά - Χαμηλής Συναλλακτικής Δραστηριότητας

14,000,000	4.15	---	---	---	23/04/2010	29/06/1999	---	ALPHA ΑΣΤΙΚΑ ΑΚΙΝΗΤΑ (ΚΟ)	6.6	---	~	6.6	21/03/2019	6.8	6.8	6.8	6.8	6.8	70@6.60	6@6.80	---	---	1	1	6.80	92,400.00	6.05	7.45	8637		
215,805,843	0.300	---	---	---	20/07/2009	29/12/2010	---	ΑΤΤΙΚΑ ΣΥΜΜΕΤΟΧΩΝ (ΚΟ)	1.38	---	~	1.38	21/03/2019	1.37	1.37	1.37	1.37	1.37	310@1.37	500@1.38	---	---	190	1	260.30	297,812.06	1.15	1.42	5759		
11,921,531	2.33	---	0.035	0.055	22/03/2019	31/07/2017	---	BRIQ PROPERTIES (ΚΟ)	2.22	-1.33	€	2.25	21/03/2019	2.25	2.22	2.25	2.22	2.226	100@2.19	450@2.27	9.19	2018	255	3	567.75	26,465.80	1.96	2.38	8671		
15,816,009	0.300	---	---	---	01/07/2009	17/07/2000	---	BYTE COMPUTER (ΚΟ)	0.615	---	~	0.615	21/03/2019	0.61	0.61	0.615	0.615	0.613	100@0.565	---	---	---	300	5	184.00	9,726.85	0.49	0.65	9533		
9,907,500	0.300	---	---	---	06/10/2005	13/02/2002	---	CPI (ΚΟ)	0.236	---	~	0.236	21/03/2019	---	---	---	---	---	1355@0.214	2500@0.252	---	2018	---	---	---	2,338.17	0.186	0.254	9572		
52,800,154	0.300	---	---	---	20/08/2014	21/06/2004	---	F.G. EUROPE (ΚΟ)	0.412	---	~	0.412	21/03/2019	0.388	0.388	0.39	0.39	0.389	260@0.402	---	---	---	60	2	23.36	21,753.66	0.342	0.438	3722		
11,720,024	0.540	---	---	---	21/08/2014	01/08/2018	---	FLEXORACK (ΚΟ)	7.7	---	~	7.7	21/03/2019	---	---	---	---	---	300@7.40	300@7.80	---	---	---	---	---	90,244.18	6.7	7.95	2723		
4,740,000	0.860	---	---	---	14/03/2003	---	---	LOGISMOS (ΚΟ)	0.505	---	~	0.505	21/03/2019	---	---	---	---	---	---	400@0.478	59.25	2017	---	---	---	2,393.70	0.39	0.51	9533		
10,500,000	0.950	---	---	---	24/06/2008	30/06/2017	---	ΜΕΝΑCO (ΚΟ)	0.985	-0.50	€	0.99	21/03/2019	0.985	0.985	0.985	0.985	0.985	1750@0.985	1700@1.00	---	2017	1,300	3	1,280.50	10,342.50	0.91	1.03	2757		
6,200,000	0.500	---	---	---	22/06/2010	01/11/1995	---	ΜΙΝΕΡΒΑ (ΚΑ)	0.169	---	~	0.169	21/03/2019	---	---	---	---	---	---	1530@0.170	---	---	---	---	---	---	1,047.80	0.153	0.193	3763	
57,434,884	1.31	---	---	---	05/06/2008	12/06/2009	---	REDS (ΚΟ)	0.9	-1.10	€	0.91	21/03/2019	0.88	0.88	0.915	0.9	0.904	500@0.890	4900@0.910	---	---	3,127	19	2,827.94	51,691.40	0.8	1.01	8633		
80,690,653	0.500	---	---	---	25/04/2014	22/12/2016	---	TRASTOR Α.Ε.Ε.Α.Π. (ΚΟ)	0.965	---	~	0.965	21/03/2019	0.965	0.965	0.965	0.965	0.965	100@0.900	1000@0.965	28.44	2018	50	1	48.25	77,866.48	0.745	0.97	8671		
15,300,000	0.300	---	---	---	30/07/2009	13/12/1999	---	ΑΤΤΙΚΕΣ ΕΚΔΟΣΕΙΣ (ΚΟ)	0.362	---	~	0.362	21/03/2019	---	---	---	---	---	749@0.330	1199@0.360	---	---	---	---	---	---	5,538.60	0.356	0.505	5557	
18,810,000	0.400	---	---	---	08/07/2010	14/11/2007	---	ΒΑΡΒΕΡΗΣ Ν. - MODA BAGNO (ΚΟ)	0.49	---	~	0.49	21/03/2019	---	---	---	---	---	---	11501@0.442	---	---	---	---	---	---	9,216.90	0.442	0.49	2353	
23,986,500	1.05	---	---	---	26/06/2009	15/03/2000	---	ΒΙΟΚΑΡΠΕΤ (ΚΟ)	0.55	---	~	0.55	21/03/2019	---	---	---	---	---	500@0.505	500@0.605	---	---	---	---	---	---	13,192.58	0.48	0.69	3726	
4,968,600	2.88	---	---	---	01/07/1998	14/12/1998	---	ΒΙΣ (ΚΟ)	0.9	---	~	0.9	21/03/2019	---	---	---	---	---	1000@0.810	100@0.980	---	2017	---	---	---	---	4,471.74	0.81	0.92	2723	
6,325,000	0.600	0.11	0.15	---	03/07/2018	17/02/2014	---	ΒΟΓΙΑΤΖΟΓΛΟΥ SYSTEMS (ΚΟ)	2.28	---	~	2.28	21/03/2019	---	---	---	---	---	1000@2.06	75@2.26	---	---	---	---	---	---	14,421.00	1.86	2.32	2797	
8,418,750	0.300	0.3	0.28	---	19/06/2018	27/06/2012	---	ΓΕΚΕ (ΚΑ)	4.94	---	~	4.94	21/03/2019	---	---	---	---	---	200@4.92	9@5.25	16.57	2017	---	---	---	---	41,588.63	4.78	5.3	5753	
24,060,000	0.300	0.01	0.01	---	02/07/2018	02/07/2018	---	ΓΕΝΙΚΗ ΕΜΠΟΡΙΟΥ (ΚΟ)	0.68	2.26	#	0.665	21/03/2019	0.655	0.655	0.68	0.68	0.676	1050@0.670	50@0.685	---	---	5,565	11	3,761.70	16,360.80	0.585	0.75	2797		
15,000,000	0.300	---	---	---	06/07/2007	18/07/2000	---	ΔΑΙΟΣ ΠΛΑΣΤΙΚΑ (ΚΟ)	2.8	---	~	2.8	21/03/2019	---	---	---	---	---	400@2.62	---	---	---	---	---	---	---	---	42,000.00	2.62	2.82	1357
34,720,000	0.310	---	---	---	16/06/2010	01/08/2007	---	ΔΡΟΜΕΑΣ (ΚΟ)	0.256	-1.54	€	0.26	21/03/2019	0.256	0.242	0.256	0.256	0.252	200@0.242	5001@0.256	---	---	6,021	18	1,518.58	8,888.32	0.2	0.3	3726		
255,494,534	3.00	0.2	0.22	0.09	20/12/2018	23/12/2015	---	ΕΘΝΙΚΗ ΠΑΝΓΛΙΑ (ΚΟ)	4.88	---	~	4.88	21/03/2019	4.88	4.88	4.88	4.88	4.88	930@4.88	---	---	---	---	70	3	341.60	1,246,813.33	4.4	5.3	8671	
3,307,500	0.460	---	---	---	11/08/2010	04/12/2018	---	ΕΛΒΕ Α.Β.Ε.Ε. (ΚΟ)	3.7	-2.63	€	3.8	21/03/2019	3.62	3.62	3.7	3.7	3.696	1000@3.66	4000@3.90	---	---	105	2	388.10	12,237.75	3.14	4.1	3763		
31,734,530	1.60	---	---	---	09/07/2007	19/07/2006	---	ΕΛΓΕΚΑ (ΚΟ)	0.182	---	~	0.182	21/03/2019	---	---	---	---	---	210@0.166	4780@0.200	---	---	---	---	---	---	5,775.68	0.113	0.2	3577	
23,828,130	0.500	0.052	0.06	---	18/07/2018	17/02/2009	---	ΕΛΙΝΟΙΑ (ΚΟ)	1.73	-1.14	€	1.75	21/03/2019	1.66	1.62	1.73	1.73	1.69	100@1.66	100@1.71	---	---	934	7	1,578.62	41,222.66	1.22	1.77	537		
26,730,187	0.520	---	0.04	---	09/07/2018	01/08/2017	---	ΕΛΤΟΝ (ΚΟ)	1.46	0.34	#	1.455	21/03/2019	1.47	1.41	1.47	1.46	1.426	200@1.42	427@1.45	18.81	2017	2,656	27	3,787.86	39,026.07	1.2	1.56	1353		
36,300,000	1.12	0.228	0.221	---	28/																										

Πληθός Χρεογράφων	Όνομ. Αξία	Μερίσματα [1]			Ημερ. Τελευτ. Αποκοπής		Σημ. Χρεόγραφο	Τιμή κλεισίματος	% μεταβ.	Προηγ. Κλείσιμο-ημ/νία	Άνοιγμα	Κατωτ Τιμή	Ανωτ Τιμή	Τελ Σταθμ Τιμή	Τελευταία ζήτηση [7]	Τελευταία προσφορά [7]	Ρ/Ε μετά φ. Χρήσιμ	Όγκος	Πράξεις	Αξία Συναλλαγών[8]	Χ.Α. Εταιρείας (χιλ. €) [3,5]	Χαμηλό έτους	Υψηλό έτους	Κλάδος [4]				
		2016	2017	2018	Μέρισμα [2]	Δικαιώμα																						
86,735,980	0.310	---	---	---	06/07/2009	02/01/2002	---	1.54	0.65 #	1.53	21/03/2019	1.53	1.5	1.54	1.54	1.524	570@1.54	678@1.56	---	---	4,150	17	6,322.80	133,573.41	0.96	1.63	4533	
8,226,132	0.900	---	---	---	15/05/2009	13/10/2014	---	0.214	---	0.214	21/03/2019	---	---	---	---	1000@0.210	100@0.214	---	---	---	---	---	---	1,760.39	0.183	0.23	9537	
8,298,467	0.400	---	---	---	30/08/1993	08/05/2013	---	0.83	---	0.83	21/03/2019	---	---	---	---	920@0.750	5118@0.910	---	---	---	---	---	---	6,887.73	0.72	0.91	9574	
2,566,836	0.440	---	---	---	13/08/2010	09/01/2007	---	0.0725	---	0.073	21/03/2019	---	---	---	---	9400@0.074	---	---	---	---	---	---	---	2,757.60	0.0725	0.073	2353	
11,233,200	0.730	---	---	---	12/07/2010	30/07/1999	---	0.24	---	0.24	21/03/2019	0.218	0.218	0.264	0.264	0.263	30@0.262	975@0.262	---	2017	51	3	13.42	2,695.97	0.198	0.28	9572	
7,500,000	0.330	---	---	---	19/06/2015	11/07/2018	---	4	-0.50 €	4.02	21/03/2019	4	4	4.08	4	4.018	4143@4.00	2@4.08	14.02	2018	209	7	839.84	30,000.00	3.8	4.3	3577	
9,742,920	0.400	---	---	---	12/08/2016	14/07/2000	---	1.35	---	1.35	21/03/2019	1.37	1.37	1.37	1.37	1000@1.22	2473@1.37	---	---	1	1	1.37	13,152.94	1.24	1.7	3577		
14,679,792	1.68	0.07	---	---	28/06/2017	04/09/2000	---	7	-4.76 €	7.35	21/03/2019	7.05	7	7.1	7	7.03	210@7.00	150@7.10	---	---	550	6	3,875.00	102,758.54	6	7.5	2723	
2,760,000	11.83	9.2	9.2	---	23/07/2018	16/07/1990	---	254	---	254	21/03/2019	---	---	---	---	9@254.00	14@268.00	---	---	---	---	---	---	701,040.00	240	268	3785	
6,700,000	0.800	0.028	0.028	---	28/06/2018	29/05/2014	---	1.4	---	1.4	21/03/2019	---	---	---	---	220@1.37	184@1.50	30.26	2017	---	---	---	---	9,380.00	1.26	1.5	3577	
21,224,340	0.420	0.01	0.005	---	10/09/2018	25/04/2006	---	0.418	---	0.418	21/03/2019	---	---	---	---	3300@0.386	200@0.444	43.99	2017	---	---	---	---	8,871.77	0.29	0.474	1757	
18,017,472	0.360	---	---	---	15/06/2010	28/08/2017	---	0.925	---	0.925	21/03/2019	---	---	---	---	186@0.850	600@0.960	---	---	---	---	---	---	16,666.16	0.75	1	3535	
7,595,160	0.600	---	0.0263	---	04/09/2018	18/08/2010	---	0.95	---	0.95	21/03/2019	0.95	0.95	0.95	0.95	300@0.925	9616@0.950	---	---	100	1	95.00	7,215.40	0.81	1	5759		
21,364,000	1.12	---	0.2	---	28/06/2018	10/08/2005	---	17.9	---	17.9	21/03/2019	17.9	17.9	17.9	17.9	180@17.50	20@17.90	---	---	180	1	3,222.00	382,415.60	17.4	18.4	5753		
5,939,268	0.620	---	---	---	10/07/2003	03/01/2002	---	0.462	---	0.462	21/03/2019	---	---	---	---	---	235@0.416	---	---	2017	---	---	---	---	2,743.94	0.294	0.47	3763
8,321,682	0.670	---	---	---	17/08/2007	23/11/1999	---	0.09	---	0.09	21/03/2019	---	---	---	---	3000@0.081	---	---	2017	---	---	---	---	1,159.45	0.081	0.149	1757	
9,819,370	0.690	---	---	---	14/08/2007	09/01/2004	---	0.22	---	0.22	21/03/2019	0.202	0.202	0.202	0.202	0.202	2377@0.202	1196@0.242	---	---	23	1	4.65	2,160.26	0.172	0.256	2353	
106,980,050	2.25	---	---	---	25/07/2008	24/02/2014	---	2.4	---	2.4	21/03/2019	2.4	2.4	2.4	2.4	2.4	2.4	2.4	2.4	2.4	36,139	53	86,733.60	256,752.12	1.8	2.4	5759	
4,971,466	1.46	---	---	---	04/07/2007	08/10/2003	---	0.214	---	0.214	21/03/2019	---	---	---	---	300@0.194	4000@0.208	---	---	---	---	---	---	1,063.89	0.165	0.22	2723	
22,075,665	0.330	0.05	0.07	---	29/05/2018	27/04/2015	---	4.25	0.47 #	4.23	21/03/2019	4.36	4.19	4.36	4.25	4.26	30@4.17	57@4.25	---	---	4,517	35	19,244.14	93,821.58	3.74	4.36	9572	
27,379,200	0.300	---	0.148	---	20/07/2018	24/08/2018	---	11	1.85 #	10.8	21/03/2019	10.8	10.8	11.1	11	10.978	80@10.90	199@11.00	---	---	646	10	7,091.80	301,171.20	10	11.6	1357	
21,912,599	0.300	---	---	---	11/04/2011	23/02/2007	---	0.655	-9.03 €	0.72	21/03/2019	0.65	0.65	0.685	0.68	0.656	700@0.650	500@0.680	---	---	1,290	10	846.80	14,352.75	0.392	0.78	5379	
4,181,450	0.500	---	---	---	21/08/2000	05/03/2002	---	0.67	---	0.67	21/03/2019	0.605	0.605	0.605	0.605	0.605	290@0.605	210@0.670	---	---	210	1	127.05	2,801.57	0.565	0.67	3577	
28,438,268	0.300	---	---	---	21/08/2006	24/11/1999	---	0.224	---	0.224	21/03/2019	---	---	---	---	---	8000@0.228	---	---	---	---	---	---	6,370.17	0.206	0.24	1357	
10,203,575	0.730	---	---	---	16/07/2007	18/10/1999	---	0.167	---	0.167	21/03/2019	---	---	---	---	---	400@0.168	5@0.183	---	2017	---	---	---	1,704.00	0.153	0.216	3763	
8,340,750	1.16	---	---	---	25/06/2009	17/09/2018	---	0.55	---	0.55	21/03/2019	0.595	0.55	0.595	0.55	0.558	20@0.550	100@0.580	---	2017	420	3	234.15	4,587.41	0.44	0.605	2791	

Διαπραγματεύσιμα Αμοιβαία Κεφάλαια (Δ.Α.Κ.)

642,382	---	---	---	---	15/06/2016	---	ALPHA ETF FTSE Athex Large Cap	18.47	-1.02 €	18.66	21/03/2019	18.61	18.47	18.61	18.47	18.608	---	---	---	---	156	3	2,902.77	---	15.86	18.96	12003
---------	-----	-----	-----	-----	------------	-----	--------------------------------	-------	---------	-------	------------	-------	-------	-------	-------	--------	-----	-----	-----	-----	-----	---	----------	-----	-------	-------	-------

Επιτήρηση

5,867,311	0.300	---	---	---	11/08/2010	28/04/2017	5123	DIONIC (ΚΟ)	0.35	---	0.35	21/03/2019	---	---	---	---	500@0.300	50@0.350	---	---	---	---	---	---	2,053.56	0.35	0.67	2797
163,854,177	0.300	---	---	---	19/09/2016	---	5161	FORTHNET (ΚΟ)	0.13	---	0.13	21/03/2019	---	---	---	---	3000@0.120	246@0.130	---	---	---	---	---	---	21,301.04	0.0905	0.164	9535
355,437,751	0.360	---	---	---	07/07/2010	21/09/2017	5160	FRIGOGLASS (ΚΟ)	0.125	-3.85 €	0.13	21/03/2019	0.13	0.124	0.13	0.125	0.126	1000@0.123	2500@0.129	---	---	1,883,488	105	237,148.40	44,429.72	0.1	0.15	2757
51,081,030	1.00	---	---	---	20/08/2007	03/09/2007	4912	LAVIPHARM (ΚΟ)	0.174	-2.25 €	0.178	21/03/2019	0.149	0.149	0.174	0.174	0.165	1100@0.150	610@0.173	---	---	8,000	10	1,317.00	8,888.10	0.11	0.2	4577
4,419,616	1.58	---	---	---	21/07/2011	04/03/2015	4983	MEDICON ΕΛΛΑΣ (ΚΟ)	1.41	3.68 #	1.36	21/03/2019	1.4	1.4	1.47	1.41	1.408	759@1.41	45@1.46	---	---	2,738	8	3,855.40	6,231.66	1.2	1.47	4535
14,967,940	0.500	---	---	---	21/05/2008	04/01/2008	4956	PASAL A.E. (ΚΟ)	0.0925	---	0.093	21/03/2019	---	---	---	---	---	7000@0.074	6450@0.093	---	---	---	---	---	1,384.53	0.077	0.119	8633
65,326,268	0.530	---	---	---	04/07/2007	19/07/2006	4750	SATO AE (ΚΟ)	0.03	---	0.03	21/03/2019	---	---	---	---	---	7400@0.030	300@0.036	---	---	---	---	---	1,959.79	0.024	0.036	3726
13,191,620	0.620	---	---	---	04/08/2010	09/09/2002	5196	YALCO - ΚΩΝΣΤΑΝΤΙΝΟΥ (ΚΑ)	0.178	---	0.178	21/03/2019	---	---	---	---	---	---	397@0.143	---	---	---	---	---	2,348.11	0.143	0.178	3722
33,301,715	0.320	---	---	---	27/06/2003	08/07/2009	5195	ΑΕΓΕΚ (ΚΟ)	0.0495	-8.33 €	0.054	21/03/2019	0.054	0.045	0.054	0.045	0.049	3310@0.051	1910@0.058	---	---	13,508	8	666.91	1,648.43	0.028	0.062	2357

Ημερήσιο Δελτίο Τιμών

Έτος: 140 Αύξων Αριθμός Συνεδρίασης: 57

Ενότητα 2: Αναλυτικά Στοιχεία Συναλλαγών Χρεογράφων

Παρασκευή, 22 Μαρτίου, 2019

Πληθος Χρεογράφων	Ονομ. Αξία	Μερίσματα [1]			Ημερ. Τελευτ. Αποκοπή		Σημ.	Χρεόγραφο	Τιμή κλεισίματος	% μεταβ.	Προηγ. Κλεισίμο- ημ/νία	Άνοιγμα	Κατωτ Τιμή	Ανωτ Τιμή	Τελ Σταθμ Τιμή	Τελευταία ζήτηση [7]	Τελευταία προσφορά [7]	Ρ/Ε μετά φ. Χρήσιμ	Όγκος	Πράξεις	Αξία Συναλλαγών[8]	Χ.Α. Εταιρείας (χιλ. €) [3,5]	Χαμηλό έτους	Υψηλό έτους	Κλάδος [4]				
		2016	2017	2018	Μέρισμα [2]	Δικαιώμα																							
13,000,000	1.00	---	---	---	01/08/2007	07/04/2000	5093	ΑΚΡΙΤΑΣ (ΚΟ)	0.278	---	0.278	21/03/2019	0.226	0.226	0.226	0.226	2000@0.226	150@0.300	---	---	30	2	6.78	3,614.00	0.224	0.3	2353		
185,373,016	0.300	---	---	---	02/07/2008	28/02/2011	4957	ΑΝΕΚ (ΚΟ)	0.055	---	0.055	21/03/2019	0.054	0.054	0.0595	0.0595	0.056	200@0.054	4500@0.060	---	---	1,845	5	103.48	10,425.87	0.04	0.065	5759	
312,163	0.300	---	---	---	02/07/2008	28/02/2011	4959	ΑΝΕΚ (ΠΟ '90)	0.072	---	0.072	21/03/2019	---	---	---	---	---	---	---	---	---	---	---	---	10,425.87	0.048	0.072	5759	
2,969,713	0.300	---	---	---	02/07/2008	28/02/2011	4958	ΑΝΕΚ (ΠΟ '96)	0.07	---	0.07	21/03/2019	---	---	---	---	---	---	---	---	---	---	---	---	10,425.87	0.062	0.077	5759	
4,737,503	0.320	---	---	---	22/06/2005	22/09/2015	5115	ΒΑΡΑΓΚΗΣ (ΚΟ)	0.048	---	0.048	21/03/2019	---	---	---	---	---	---	---	---	---	---	---	---	227.40	0.0385	0.056	3726	
6,553,376	0.300	---	---	---	25/06/2002	15/03/2019	5162	ΒΑΡΒΑΡΕΣΟΣ (ΚΑ)	0.334	---	0.334	21/03/2019	---	---	---	---	---	1@0.300	---	2017	---	---	---	---	2,188.83	0.2681	0.334	3763	
17,579,754	4.16	---	---	---	18/08/2006	02/08/2010	5156	ΒΙΟΤΕΡ (ΚΟ)	0.055	---	0.055	21/03/2019	0.055	0.055	0.055	0.055	0.055	7000@0.044	16936@0.055	---	---	3,862	6	212.41	966.89	0.042	0.085	2357	
77,126,446	0.340	---	---	---	23/05/2005	18/08/2011	5094	Γ.Ε. ΔΗΜΗΤΡΙΟΥ (ΚΟ)	0.015	---	0.015	21/03/2019	---	---	---	---	10000@0.013	33000@0.018	---	---	---	---	---	---	1,156.90	0.01	0.028	3722	
15,878,748	0.480	---	---	---	10/07/2006	22/03/2004	5095	ΔΟΜΙΚΗ ΚΡΗΤΗΣ (ΚΟ)	0.08	---	0.08	21/03/2019	0.067	0.067	0.067	0.067	0.067	335@0.067	1125@0.080	---	---	15	1	1.01	1,270.30	0.05	0.1	2357	
3,961,300	1.28	---	---	---	29/06/2004	03/08/2000	5080	ΔΟΥΡΟΣ (ΚΟ)	0.236	---	0.236	21/03/2019	---	---	---	---	---	50@0.236	---	2017	---	---	---	---	934.87	0.189	0.236	3763	
7,085,888	1.59	---	---	---	02/07/1996	06/09/2010	4690	ΕΛΒΙΕΜΕΚ (ΚΟ)	3.24	---	3.24	21/03/2019	2.6	2.6	3.24	3.24	2.707	48@3.24	---	---	---	---	12	3	32.48	22,958.28	2.6	4.7	8633
51,754,364	0.300	---	---	---	23/12/2003	24/01/2007	5197	ΕΠΙΛΕΚΤΟΣ (ΚΟ)	0.095	---	0.095	21/03/2019	---	---	---	---	1400@0.100	2400@0.114	---	---	---	---	---	---	4,916.66	0.092	0.158	3763	
11,125,110	0.300	---	---	---	02/06/2010	06/11/2017	5178	ΕΥΡΟΣΥΜΒΟΥΛΟΙ (ΚΟ)	0.189	---	0.189	21/03/2019	0.194	0.194	0.194	0.194	0.194	100@0.180	890@0.194	---	---	910	4	176.54	2,102.65	0.105	0.198	2791	
7,125,216	0.650	---	---	---	01/07/2005	14/12/1999	4955	ΚΡΕΚΑ (ΚΟ)	0.034	---	0.034	21/03/2019	---	---	---	---	7000@0.028	---	---	2017	---	---	---	---	242.26	0.0275	0.0405	3573	
7,734,375	1.00	---	---	---	09/07/2007	07/01/2011	5112	ΛΙΒΑΝ ΕΚΔΟΤ. ΟΡΓ. (ΚΟ)	0.047	---	0.047	21/03/2019	---	---	---	---	4000@0.038	6680@0.056	---	---	---	---	---	---	363.52	0.032	0.047	5557	
15,842,391	1.51	---	---	---	15/07/2009	12/05/2000	5141	ΜΠΗΤΡΟΣ ΣΥΜΜΕΤΟΧΙΚΗ (ΚΟ)	0.091	---	0.091	21/03/2019	---	---	---	---	1000@0.086	800@0.095	---	---	---	---	---	---	1,441.66	0.084	0.145	1757	
119,596,817	0.300	---	---	---	15/07/2008	27/04/2017	5190	ΝΙΚΑΣ (ΚΟ)	0.35	---	0.35	21/03/2019	---	---	---	---	62@0.340	9@0.400	---	---	---	---	---	---	41,858.89	0.34	0.35	3577	
24,319,250	0.300	---	---	---	09/07/2002	04/07/2007	5165	ΠΡΟΔΕΥΤΙΚΗ (ΚΟ)	0.15	1.35	# 0.148	21/03/2019	0.157	0.15	0.157	0.15	0.153	100@0.122	5000@0.145	---	---	4,300	9	657.60	3,647.89	0.09	0.196	2357	
10,186,667	1.35	---	---	---	24/06/2008	02/02/2016	4887	ΣΙΔΜΑ (ΚΟ)	0.25	---	0.25	21/03/2019	---	---	---	---	510@0.218	910@0.300	---	---	---	---	---	---	2,546.67	0.204	0.36	1757	
23,743,440	0.300	---	---	---	23/06/2008	24/07/2018	5200	ΣΦΑΚΙΑΝΑΚΗΣ (ΚΟ)	0.272	-8.73	€ 0.298	21/03/2019	0.272	0.272	0.272	0.272	420@0.276	320@0.348	---	---	2,400	4	652.80	6,458.22	0.236	0.384	5379		
766,000	1.00	---	---	---	01/07/2004	11/12/2012	5193	ΤΡΙΑ ΑΛΦΑ (ΚΟ)	2.8	---	2.8	21/03/2019	---	---	---	---	---	331@2.80	---	2017	---	---	---	---	2,360.40	2.5	3.18	3763	
245,000	1.00	---	---	---	19/07/2010	11/12/2012	5194	ΤΡΙΑ ΑΛΦΑ (ΠΟ)	0.88	---	0.88	21/03/2019	---	---	---	---	700@0.705	330@1.05	---	2017	---	---	---	---	2,360.40	0.535	0.88	3763	

Κατάσταση σε Αναστολή

20,255,805	0.300	---	---	---	22/08/2006	02/08/2010	5136	ΑΧΟΝ ΣΥΜΜΕΤΟΧΩΝ (ΚΟ)	0.058	---	0.058	28/04/2017	---	---	---	---	---	---	---	---	---	---	---	---	---	1,174.84	0.058	0.058	4533
21,820,410	0.800	---	---	---	22/05/2008	02/08/2011	5174	ΕΥΡΟΜΕΔΙΚΑ (ΚΟ)	0.448	---	0.448	30/04/2018	---	---	---	---	---	---	---	---	---	---	---	---	---	9,775.54	0.448	0.448	4533
66,948,210	0.300	---	---	---	22/09/2015	22/09/2015	5179	FOLLI-FOLLIE (ΚΟ)	4.8	---	4.8	24/05/2018	---	---	---	---	---	---	---	---	---	---	---	---	---	321,351.41	4.8	4.8	5379
2,235,600	0.350	---	---	---	21/04/2010	25/07/2017	5199	ΑΙΟΛΙΚΗ ΑΕΕΧ (ΚΟ)	0.41	---	0.41	19/07/2018	---	---	---	---	---	---	---	---	---	---	---	---	---	916.60	0.41	0.41	8985
14,870,100	0.300	---	---	---	15/05/2008	26/09/2011	5130	ΑΛΦΑ ΓΚΡΙΣΙΝ Α.Ε. (ΚΟ)	0.014	---	0.014	13/04/2017	---	---	---	---	---	---	---	---	---	---	---	---	---	208.18	0.014	0.014	9533
33,930,000	0.300	---	---	---	03/07/2006	30/05/2001	4865	ΒΩΣΟΣ ΜΠΑΜΠΗΣ (ΚΟ)	0.304	---	0.304	30/03/2012	---	---	---	---	---	---	---	---	---	---	---	---	---	10,314.72	0.304	0.304	8633
6,000,000	0.600	---	---	---	13/06/2008	08/04/2004	5172	ΓΙΟΥΡΟΜΠΡΟΚΕΡΣ (ΚΟ)	0.008	---	0.008	27/04/2018	---	---	---	---	---	---	---	---	---	---	---	---	---	48.00	0.008	0.008	8534
24,619,524	0.500	---	---	---	10/10/1986	30/12/2002	4914	ΚΕΡΑΜΕΙΑ-ΑΛΛΑΤΙΝΗ (ΚΟ)	0.088	---	0.088	30/08/2012	---	---	---	---	---	---	---	---	---	---	---	---	---	2,166.52	0.088	0.088	8633
25,179,640	0.600	---	---	---	08/08/1994	19/09/2000	5191	ΜΠΟΥΤΑΡΗΣ Ι. & ΥΙΟΣ (ΚΑ)	0.026	---	0.026	01/10/2018	---	---	---	---	---	---	---	---	---	---	---	---	---	742.45	0.026	0.026	3535
1,540,000	0.600	---	---	---	08/08/1994	19/09/2000	5192	ΜΠΟΥΤΑΡΗΣ Ι. & ΥΙΟΣ (ΠΑ)	0.057	---	0.057	01/10/2018	---	---	---	---	---	---	---	---	---	---	---	---	---	742.45	0.057	0.057	3535
23,935,280	0.300	---	---	---	29/06/2009	13/06/2000	5153	ΝΑΥΤΕΜΠΟΡΙΚΗ (ΚΟ)	0.107	---	0.107	02/10/2017	---	---	---	---	---	---	---	---	---	---	---	---	---	2,561.07	0.107	0.107	5557
255,459,600	0.300	---	---	---	26/06/2000	03/12/2010	5101	ΝΕΛ (ΚΟ)	0.07	---	0.07	31/08/2015	---	---	---	---	---	---	---	---	---	---	---	---	---	17,882.17	0.07	0.07	5759
23,463,874	0.800	---	---	---	23/05/2003	21/12/1999	4918	ΝΕΩΡΙΟΝ (ΚΟ)	0.125	---	0.125	30/08/2012	---	---	---	---	---	---	---	---	---	---	---	---	---	2,932.98	0.125	0.125	2753
18,750,000	0.300	---	---	---	02/07/2001	31/12/2012	5154	ΠΗΓΑΣΟΣ ΕΚΔΟΤΙΚΗ Α.Ε. (ΚΟ)	0.089	---	0.089	02/10/2017	---	---	---	---	---	---	---	---	---	---	---	---	---	1,668.75	0.089	0.089	5557
100,793,572	0.300	---	---	---	16/07/2009	11/02/2016	5110	ΤΗΛΕΤΥΠΟΣ (ΚΟ)	0.06	---	0.06	07/03/2016	---	---	---	---	---	---	---	---	---	---	---	---	---	6,047.61	0.06	0.06	5553

Ημερήσιο Δελτίο Τιμών

Έτος: 140 Αύξων Αριθμός Συνεδρίασης: 57

Ενότητα 2: Αναλυτικά Στοιχεία Συναλλαγών Χρεογράφων

Παρασκευή, 22 Μαρτίου, 2019

Πληθος Χρεογράφων	Ονομ. Αξία	Μερίσματα [1]			Ημερ.Τελευτ.Αποκοπής		Σημ.	Χρεόγραφα	Τιμή κλεισίματος	% μεταβ.	Προηγ. Κλείσιμο-		Άνοιγμα	Κατωτ Τιμή	Ανωτ Τιμή	Τελ Τιμή	Σταθμ Τιμή	Τελευταία ζήτηση [7]	Τελευταία προσφορά [7]	Ρ/Ε μετά φ.	Χρήσιμ Όγκος	Πράξεις	Αξία Συναλλαγών[8]	Χ.Α. Εταιρείας (χιλ. €) [3,5]	Χαμηλό έτους	Υψηλό έτους	Κλάδος [4]
		2016	2017	2018	Μέρισμα [2]	Δικαίωμα					ημ/νια	ημ/νια															
4,034,950	0.680	---	---	---	01/07/2005	30/12/2010	5171	ΧΑΤΖΗΚΡΑΝΙΩΤΗ Ε. ΥΙΟΙ (ΚΟ)	0.14	---	0.14	27/04/2018	---	---	---	---	---	---	---	---	---	---	---	564.89	0.14	0.14	3577

Σημειώσεις Χρεογράφων

Κωδικός	Κείμενο σημείωσης
()	- Προσαρμοσμένα Μέρισματα λόγω διανομής Δωρεάν μετοχών.
*	- Τελευταία προσαρμοσμένη τιμή κλεισίματος.
[1]	- Καθαρά μέρισματα.
[2]	- Στη στήλη "Ημερ. Αποκοπής τελευταίου δικαιώματος" αναφέρεται η Ημερομηνία εισαγωγής για Νέες Εταιρείες.
[3]	- Η Χρηματιστηριακή αξία αναφέρεται στο σύνολο των μετοχών
[4]	- Η κωδικοποίηση των Κλάδων Οικονομικής Δραστηριότητας του Χ.Α. παρουσιάζονται στο Παράρτημα Α
[5]	- Η Χρηματιστηριακή Αξία αναφέρεται στο σύνολο των κατηγοριών μετοχών (εφόσον έχουν εισαχθεί περισσότερες της μιας κατηγορίες) και δεν αναφέρεται σε επιμέρους κατηγορίες μετοχών μιας εταιρείας.
[6]	- Ρ/Ε μεγαλύτερο του 100
[7]	- Τελευταία εικόνα του Βιβλίου Εντολών πριν το τέλος της συνεδρίασης
[8]	- Στην Αξία Συναλλαγών των Μετοχών περιλαμβάνονται όλοι οι τύποι Πακέτων
4690	- Μεταφορά στην κατηγορία Επιτήρησης από 4/4/2006.
4750	- Μεταφορά στην Κατηγορία Επιτήρησης από 8/4/2011.
4865	- Αναστολή διαπραγμάτευσης από 2/4/2012.
4887	- Μεταφορά στην Κατηγορία Επιτήρησης από 10/4/2012.
4912	- Μεταφορά στην κατηγορία Επιτήρησης από 31/7/2012.
4914	- Αναστολή διαπραγμάτευσης από 31/8/2012.
4918	- Αναστολή διαπραγμάτευσης από 31/8/2012.
4955	- Μεταφορά στην Επιτήρηση από 5/4/2013.
4956	- Μεταφορά στην Επιτήρηση από 5/4/2013.
4957	- Μεταφορά στην Επιτήρηση από 5/4/2013.
4958	- Μεταφορά στην Επιτήρηση από 5/4/2013.
4959	- Μεταφορά στην Επιτήρηση από 5/4/2013.
4983	- Μεταφορά στην κατηγορία Επιτήρησης από 5/4/2013.
5080	- Μεταφορά στην κατηγορία Επιτήρησης από 06/09/2011.
5093	- Μεταφορά στην Κατηγορία Επιτήρησης από 8/4/2015.
5094	- Μεταφορά στην Κατηγορία Επιτήρησης από 8/4/2015.
5095	- Μεταφορά στην Επιτήρηση από 5/4/2013.
5101	- Αναστολή διαπραγμάτευσης από 1/9/2015.
5110	- Αναστολή διαπραγμάτευσης από 08/03/2016.
5112	- Μεταφορά στην Κατηγορία Επιτήρησης από 15/04/2016.
5115	- Μεταφορά στην Κατηγορία Επιτήρησης από 15/04/2016.
5123	- Μεταφορά στην Κατηγορία Επιτήρησης από 10/04/2014
5130	- Αναστολή διαπραγμάτευσης από 18/04/2017.
5136	- Αναστολή διαπραγμάτευσης από 02/05/2017.
5141	- Μεταφορά στην Κατηγορία Επιτήρησης από 10/05/2017.
5153	- Αναστολή διαπραγμάτευσης από 03/10/2017.
5154	- Αναστολή διαπραγμάτευσης από 03/10/2017.
5156	- Μεταφορά στην κατηγορία Επιτήρησης από 11/12/2017.
5160	- Μεταφορά στην Κατηγορία Επιτήρησης από 15/04/2016.
5161	- Μεταφορά στην κατηγορία Επιτήρησης από τις 25/11/2011.
5162	- Μεταφορά στην Κατηγορία Επιτήρησης από 21/12/2009.
5165	- Μεταφορά στην Κατηγορία Επιτήρησης από 15/02/2018.
5171	- Αναστολή διαπραγμάτευσης από 30/04/2018.
5172	- Αναστολή διαπραγμάτευσης από 30/04/2018.
5174	- Αναστολή διαπραγμάτευσης από 02/05/2018.
5178	- Μεταφορά στην Κατηγορία Επιτήρησης από 11/05/2018.
5179	- Αναστολή διαπραγμάτευσης από 25/05/2018.
5190	- Μεταφορά στην Κατηγορία Επιτήρησης από 10/04/2012.
5191	- Αναστολή διαπραγμάτευσης από 02/10/2018.
5192	- Αναστολή διαπραγμάτευσης από 02/10/2018.
5193	- Μεταφορά στην κατηγορία Επιτήρησης από 25/10/2018.
5194	- Μεταφορά στην κατηγορία Επιτήρησης από 25/10/2018.

Σημειώσεις Χρεογράφων

Κωδικός Κείμενο σημείωσης

- 5195 - Μεταφορά στην κατηγορία Επιτήρηση από 27/06/2008
- 5196 - Μεταφορά στην Κατηγορία Επιτήρησης από 08/04/2011.
- 5197 - Μεταφορά στην κατηγορία Επιτήρηση από 07/11/2018.
- 5199 - Αναστολή διαπραγμάτευσης από 20/07/2018.
- 5200 - Μεταφορά στην Κατηγορία Επιτήρησης από 10/04/2012.

Στοιχεία Συναλλαγών Πακέτων

Χρεόγραφο	Όγκος πακέτου	Τιμή πακέτου	Αξία πακέτου	Ώρα έγκρισης	Σημείωση
ΟΤΕ (ΚΟ)	292,471	11.23	3,282,986.98	10:55:50	20
ΟΤΕ (ΚΟ)	65,000	11.25	731,250.00	11:05:46	20
ΟΤΕ (ΚΟ)	100,000	11.31	1,131,000.00	11:49:42	20
ΟΠΑΠ (ΚΟ)	267,694	9.01	2,411,922.94	13:00:59	20
ΟΤΕ (ΚΟ)	198,391	11.29	2,238,842.44	14:11:23	20
ΜΥΤΙΛΗΝΑΙΟΣ (ΚΟ)	50,000	8.90	445,000.00	16:25:56	20
ΤΡΑΠΕΖΑ EUROBANK ERGASIAS (ΚΟ)	47,057	0.683	32,116.40	16:50:21	18

Σημειώσεις πακέτων

- 9 - Μέθοδος 6-1 / Ειδική Χρέωση
- 10 - Μέθοδος 6-1 / Ειδική Χρέωση, Αυθημερόν Διακανονισμός
- 14 - Μέθοδος 6-3 / Πακέτο Αποκατάστασης, Ατελής αγορά και Πώληση
- 18 - Μέθοδος 6-2 / SPOT 1
- 19 - Μέθοδος 6-2 / SPOT 2
- 20 - Μέθοδος 6-1 και Μέθοδος 6-1 Αυθημερόν Διακανονισμός
- 21 - Άλλη Προσυμφωνημένη

Στοιχεία Συναλλαγών Δικαιωμάτων

Ημερ. αποκοπής	Έναρξη εξάσκησης	Λήξη εξάσκησης	Λήξη διαπρ/σης	Δικαιώματα	Κατωτ Τιμή	Ανωτ Τιμή	Τιμή κλεισ.	Τελευταία ζήτηση	Τελευταία προσφορά	Όγκος	Πράξεις	Αξία Συναλλαγών
15/03/2019	20/03/2019	03/04/2019	29/03/2019	ΒΑΡΒΑΡΕΣΟΣ Α.Ε. ΕΥΡΩΠΑΪΚΑ ΝΗΜ	0.001	0.100	0.102	310	3	30.01

Στοιχεία Συναλλαγών Εκποιήσεων

Χρεόγραφα	Τύπος Χρεογράφου	Όγκος Συναλλαγών	Αριθμός Πράξεων	Αξία Συναλλαγών	Σημείωση
ΚΑΡΑΤΖΗ (ΚΟ)	Μετοχή	50	1	360.00	1

Σημειώσεις Εκποιήσεων

- 1 - Κανονική Εκποίηση.
- 2 - Εκποίηση Ενσώματων Ονομαστικών Μετοχών.
- 3 - Εκποίηση Αδιάθετων Κλασματικών Υπολοίπων.

Στοιχεία Συναλλαγών Εκποιήσεων Ενσώματων Ονομαστικών Μετοχών

Χρεόγραφα	Ημερ/νία έναρξης	Ημερ/νία λήξης	Αρχικό πλήθος	Διαθέσιμο πλήθος	Ημερομηνία	Μέση τιμή (ημέρας)	Μέση τιμή (περιόδου)	Αριθμός Πράξεων	Όγκος Συναλλαγών	Αξία Συναλλαγών
-----------	------------------	----------------	---------------	------------------	------------	--------------------	----------------------	-----------------	------------------	-----------------

Δεν πραγματοποιήθηκαν Εκποιήσεις Ενσώματων Ονομαστικών Μετοχών.

Σημειώσεις Εκποιήσεων

Σύμφωνα με την Απόφαση 1/380/04.05.2006 της Επιτροπής Κεφαλαιαγοράς εκποιούνται μέσω του Χρηματιστηρίου Αθηνών με επιμέλεια της εκδότριας εταιρείας, οι ενσώματες ονομαστικές μετοχές που δεν έχουν κατατεθεί στην εκδότρια προς αποϋλοποίηση. Η εκποίηση διενεργείται σύμφωνα με τον τρόπο που ορίζεται στο άρθρο 99Α του Κανονισμού του Χρηματιστηρίου Αθηνών.

Στοιχεία Ενεργητικού Διαπραγματεύσιμων Αμοιβαίων Κεφαλαίων (Δ.Α.Κ.)

	Ημερομηνία συναλλαγών	Δημιουργία / Εξαγορά	Αριθ. Μερ. (T-1)	Νέα Μερ. (T-1)	Εξαγορασθ. Μερ. (T-1)	Μερίδια (T) [1]	Αξία Ενεργητικού [2]	Καθαρή Τιμή	Μέρισμα/Μερίδια	Ημερ. Αποκοπής
ALPHA ETF FTSE Athex Large Cap	22/03/2019	5,000	642,382	---	---	642,382	11,976,110.00	18.6433	0.43	30/06/2018

Σημειώσεις Δ.Α.Κ.

[1] - Αριθμ. μεριδίων (T) = Αριθμ. μεριδίων (T-1) + Νεοεκδιθέντα μερίδια (T-1) - Εξαγορασθέντα μερίδια (T-1)

[2] - Περιλαμβάνονται και τα μερίδια που δημιουργήθηκαν / εξαγοράσθηκαν την ημέρα T-1.

Περιγραφή	Στοιχεία
Όνομασία Δ.Α.Κ.	ALPHA ETF FTSE Athex Large Cap
Σύμβολο Δ.Α.Κ. (GR)	ΑΔΑΚ
Σύμβολο Δ.Α.Κ. (EN)	AETF
ISIN Δ.Α.Κ.	GRF000153004
Κατηγορία Διαπραγμάτευσης	Διαπραγματεύσιμα Αμοιβαία Κεφάλαια (Δ.Α.Κ.)
Τύπος Δ.Α.Κ.	Μετοχών
Τρόπος διαχείρισης	Παθητικός
Επενδυτική Στρατηγική	Σκοπός της επενδυτικής πολιτικής του Αμοιβαίου Κεφαλαίου είναι η αναπαραγωγή της αποδόσεως του Δείκτη FTSE/X.A. Large Cap του Χρηματιστηρίου Αθηνών σε όρους Ευρώ, ακολουθώντας πλήρως και πανομοιότυπως τη σύνθεση του υποκείμενου Δείκτη.
Εκδότης	ΑΛΦΑ ASSET MANAGEMENT Α.Ε.Δ.Α.Κ.
Εταιρεία Διαχείρισης	ΑΛΦΑ ASSET MANAGEMENT Α.Ε.Δ.Α.Κ.
Ειδικοί Διαπραγματευτές	ΑΛΦΑ FINANCE Α.Χ.Ε.Π.Ε.Υ. , ΕΘΝΙΚΗ ΧΡΗΜΑΤΙΣΤΗΡΙΑΚΗ Α.Χ.Ε.Π.Ε.Υ.
Θεματοφύλακας	ΑΛΦΑ ΤΡΑΠΕΖΑ Α.Ε.
Σύμβολο Δείκτη (GR)	FTSE
Σύμβολο Δείκτη (EN)	FTSE
Όνομασία Δείκτη	FTSE/X.A. Large Cap
ISIN Δείκτη	GRI99201A006
Κλάσμα Δείκτη [1]	1/100
Αρχική Τιμή Μεριδίου	21.76
Συνολικός Αριθμός Μεριδίων [2]	642,382
Ημερομηνία πρώτης Έκδοσης	14/01/2008
Ημερομηνία έναρξης Διαπραγμάτευσης	24/01/2008
Νόμισμα Διαπραγμάτευσης	ΕΥΡΩ
Νόμισμα Ενεργητικού	ΕΥΡΩ
Αρχική Αξία Ενεργητικού [3]	3,000,000.00
Αριθμ. Μεριδίων για Δημιουργία-Εξαγορά [4]	5,000
Αμοιβή Διαχείρισης	0.375

Σημειώσεις Δ.Α.Κ.

[1] - Το κλάσμα της τιμής του δείκτη που αποτελεί η τιμή της πρώτης έκδοσης

[2] - Ο αριθμός μεριδίων που διαπραγματεύθηκαν στο Χρηματιστήριο την ημέρα T

[3] - Η αξία του ενεργητικού κατά την έκδοση

[4] - Ο αριθμός μεριδίων που απαιτείται κατά τη διαδικασία δημιουργίας εξαγοράς

ΑΝΑΚΟΙΝΩΣΕΙΣ

ΕΤΑΙΡΙΚΕΣ ΠΡΑΞΕΙΣ

ΚΑΡΑΤΖΗ Α.Ε.

Εκποίηση μετοχών

Σήμερα, 22/03/2019, σύμφωνα με την αριθ. 151/28.02.2019 Απόφαση της Επιτροπής Κεφαλαιαγοράς, πρόκειται να εκποιηθούν 50 (ΚΟ) μετοχές της εταιρίας «ΚΑΡΑΤΖΗ Α.Ε.» (GRS399163005) για δεύτερη ημέρα. Ως τιμή εκκίνησης για την εκποίηση των μετοχών ορίζεται η τιμή της αμέσως προηγούμενης τιμής κλεισίματος των μετοχών με απόκλιση κατά ποσοστό μείον τρία τοις εκατό (-3%).

ΕΛΛΗΝΙΚΟ ΔΗΜΟΣΙΟ

Εισαγωγή Ε.Γ.Ε.Δ.

Από 22/03/2019, εισάγονται προς διαπραγμάτευση στο Χ.Α. τα 1.000.000 Έντοκα Γραμμάτια του Ελληνικού Δημοσίου, έκδοσης 15/03/2019, ετήσιας διάρκειας, σταθερού επιτοκίου 0,95%, ονομαστικής αξίας € 1.000 και κωδικού ISIN GR0004115417.

ΓΝΩΣΤΟΠΟΙΗΣΕΙΣ ΕΤΑΙΡΕΙΩΝ

ΥΓΕΙΑ Α.Ε.

Ανακοίνωση

Η Εταιρεία «ΔΙΑΓΝΩΣΤΙΚΟΝ ΚΑΙ ΘΕΡΑΠΕΥΤΙΚΟΝ ΚΕΝΤΡΟΝ ΑΘΗΝΩΝ "ΥΓΕΙΑ" Α.Ε.» (στο εξής «η Εταιρεία») ανακοινώνει σύμφωνα με την ισχύουσα νομοθεσία τα ακόλουθα:

Η εταιρεία με την επωνυμία «ΧΕΛΕΝΙΚ ΧΕΛΘΚΕΑΡ ΜΟΝΟΠΡΟΣΩΠΗ ΑΝΩΝΥΜΗ ΕΤΑΙΡΕΙΑ ΣΥΜΜΕΤΟΧΩΝ» που δύναται να θεωρηθεί ως έχουσα στενό δεσμό με μέλη Διοικητικού Συμβουλίου της Εταιρείας, ήτοι τους κ.κ. Δημήτριο Σύρμα και Σέργιο Σταμπουλούς σύμφωνα με τον Κανονισμό (ΕΕ) 596/2014, προέβη την 21η Μαρτίου 2019 σε αγορά 85.619 μετοχών της Εταιρείας, συνολικής αξίας € 81.338,05.

ΕΛΤΟΝ Α.Ε.Β.Ε.

Ανακοίνωση

Η «ΕΛΤΟΝ ΔΙΕΘΝΟΥΣ ΕΜΠΟΡΙΟΥ Α.Ε.Β.Ε.» (εφεξής η Εκδότρια) ανακοινώνει προς το επενδυτικό κοινό ότι η Επιτροπή Εισαγωγών και Λειτουργίας Αγορών του Χρηματιστηρίου Αθηνών με την από 21 Μαρτίου 2019 συνεδρίασή της, ενέκρινε την απόκτηση από την εταιρεία ΛΕΩΝ ΔΕΠΟΛΑΣ ΑΧΕΠΕΥ της ιδιότητας του Ειδικού Διαπραγματευτή επί των μετοχών της Εκδότριας προς ενίσχυση της ρευστότητας τους. Ως ημερομηνία έναρξης της διαπραγμάτευσης ορίστηκε η Δευτέρα 1η Απριλίου.

Η Εκδότρια έχει συνάψει σύμβαση ειδικής διαπραγμάτευσης με την εταιρεία ΛΕΩΝ ΔΕΠΟΛΑΣ ΑΧΕΠΕΥ με τους εξής βασικούς όρους:

- Η ΛΕΩΝ ΔΕΠΟΛΑΣ ΑΧΕΠΕΥ θα διαβιβάζει στο Σύστημα Συναλλαγών του Χρηματιστηρίου Αθηνών εντολές ειδικής διαπραγμάτευσης (δηλαδή ταυτόχρονες εντολές αγοράς και πώλησης) για ίδιο λογαριασμό επί των μετοχών Εκδότριας. Για την υπηρεσία αυτή η ΛΕΩΝ ΔΕΠΟΛΑΣ ΑΧΕΠΕΥ θα λαμβάνει από την Εκδότρια αμοιβή.

- Η σύμβαση Ειδικής Διαπραγμάτευσης με την ανωτέρω εταιρεία έχει διάρκεια ενός (1) έτους.

ΤΙΤΑΝ Α.Ε.

Ανακοίνωση

Η Α.Ε. ΤΣΙΜΕΝΤΩΝ ΤΙΤΑΝ (η Εταιρεία) γνωστοποιεί ότι σε υλοποίηση του προγράμματος παροχής δικαιωμάτων προαίρεσης αγοράς μετοχών, που θεσπίστηκε με την από 20.6.2014 απόφαση της Γενικής Συνέλευσης και σύμφωνα με τις σχετικές από 20.6.2014, 19.6.2015, 22.3.2017 και 23.5.2018 αποφάσεις του Διοικητικού Συμβουλίου, η Εταιρεία προέβη στις 22.3.2019 στην πώληση 399 κοινών ιδίων μετοχών της σε 1 δικαιούχο/στέλεχος που άσκησε τα σχετικά δικαιώματά του, με τιμή διάθεσης 10 ευρώ ανά μετοχή, ήτοι με συνολικό τίμημα 3.990 ευρώ. Οι πωληθείσες μετοχές αντιπροσωπεύουν ποσοστό 0,0005% του καταβεβλημένου μετοχικού κεφαλαίου της Εταιρείας.

Μετά την παραπάνω πώληση, οι ίδιες κοινές μετοχές της Εταιρείας ανέρχονται σε 4.612.393 και αντιστοιχούν σε ποσοστό 5,99% των δικαιωμάτων ψήφου της Εταιρείας

ΤΕΡΝΑ ΕΝΕΡΓΕΙΑΚΗ Α.Β.Ε.Τ.Ε.

Ανακοίνωση

Η εταιρεία ΤΕΡΝΑ ΕΝΕΡΓΕΙΑΚΗ ΑΒΕΤΕ ανακοινώνει ότι στην ιστοσελίδα της www.terna-energy.com και στην ιστοσελίδα του Χρηματιστηρίου Αθηνών www.helex.gr βρίσκεται αναρτημένο IR REPORT, με τα αποτελέσματα της χρήσης 2018.

M.L.S. ΠΛΗΡΟΦΟΡΙΚΗ Α.Ε.

Ανακοίνωση

Η εταιρία MLS Πληροφορική Α.Ε με την παρούσα ενημερώνει το επενδυτικό κοινό σύμφωνα με τις διατάξεις των άρθρων 3 και 21 του ν.3556 / 2007 και την απόφαση 1/434/3.7.2007 της ΕΚ ότι ο κ.Ιωάννης Καματάκης Πρόεδρος και Διευθύνων Σύμβουλος την Τετάρτη 20/03/2019 πραγματοποίησε αγορά 1.800 μετοχών της εταιρίας MLS Πληροφορική Α.Ε συνολικής αξίας 9.431,52 ευρώ και την Πέμπτη 21/03/2019 πραγματοποίησε αγορά 1.550 μετοχών της εταιρίας MLS Πληροφορική Α.Ε συνολικής αξίας 8.044,14 ευρώ .

PROFILE Α.Ε.Β.Ε.

Αγορά Ιδίων Μετοχών

Σε εφαρμογή του άρθρου 4 παρ.4 του υπ' αριθμ. 2273/2003 Κανονισμού της Επιτροπής των Ευρωπαϊκών Κοινοτήτων, η Ανώνυμη Εταιρεία με την επωνυμία "PROFILE Α.Ε.Β.Ε. ΠΛΗΡΟΦΟΡΙΚΗΣ", (εφεξής "Εταιρεία") ανακοινώνει ότι, σύμφωνα με το άρθρο 16 του κ.ν.2190/1920 όπως ισχύει, και βάσει των σχετικών αποφάσεων της Τακτικής Γενικής Συνέλευσης των Μετόχων της 11ης Μαΐου 2018 και του Διοικητικού Συμβουλίου της 14ης Μαΐου 2018, προέβη σε αγορά ιδίων μετοχών, ως ακολούθως:

1) Την 21/3/2019 η Εταιρεία αγόρασε με μέση τιμή κτήσης 1,8950 ευρώ ανά μετοχή, 1.337 μετοχές συνολικής αξίας 2.533,62 ευρώ.

Ο.Τ.Ε. Α.Ε.

Αγορά Ιδίων Μετοχών

Ο Οργανισμός Τηλεπικοινωνιών της Ελλάδος Α.Ε. («ΟΤΕ Α.Ε.» ή «Εταιρεία»), ανακοινώνει ότι στο πλαίσιο του Προγράμματος Επαναγοράς Ιδίων Μετοχών, την 21/03/2019, αγόρασε 35.784 ίδιες μετοχές με μέση τιμή κτήσης €11,1921 ανά μετοχή, συνολικής αξίας €400.499,90 σύμφωνα με το άρθρο 49 του Ν. 4548/2018 και τις αποφάσεις των αρμοδίων οργάνων της Εταιρείας.

Μετά και την προαναφερόμενη αγορά, η Εταιρεία κατέχει 1.211.634 ίδιες μετοχές, ποσοστό 0,252% του συνόλου των μετοχών της Εταιρείας.

Η ανακοίνωση εκδίδεται σύμφωνα με τον Κανονισμό (ΕΕ) αριθ. 596/2014 του Ευρωπαϊκού Κοινοβουλίου και του Συμβουλίου της 16ης Απριλίου 2014 και τον κατ' εξουσιοδότηση Κανονισμό (ΕΕ) 2016/1052 της Επιτροπής της 8ης Μαρτίου 2016.

ΤΕΡΝΑ ΕΝΕΡΓΕΙΑΚΗ Α.Β.Ε.Τ.Ε.

Ανακοίνωση

Η ΤΕΡΝΑ ΕΝΕΡΓΕΙΑΚΗ ΑΒΕΤΕ ανακοινώνει ότι την Τετάρτη 27 Μαρτίου 2019 και ώρα Ελλάδος 15:30 θα πραγματοποιηθεί μέσω ζωντανής τηλεφωνικής συνδιάσκεψης η Ετήσια Ενημέρωση Αναλυτών για τα αποτελέσματα της χρήσης 2018.

Η παρουσίαση θα είναι διαθέσιμη στην ιστοσελίδα της Εταιρείας www.terna-energy.com και στην ιστοσελίδα του Χ.Α. www.helex.gr (Για πληροφορίες, σχετικά με τη διαδικασία, παρακαλούμε όπως επικοινωνήσετε με τον κ. Γ. Κούφιο τηλ 210-6968457)

ΤΕΡΝΑ ΕΝΕΡΓΕΙΑΚΗ Α.Β.Ε.Τ.Ε.

Ανακοίνωση

Η ΤΕΡΝΑ ΕΝΕΡΓΕΙΑΚΗ Α.Β.Ε.Τ.Ε. ενημερώνει το επενδυτικό κοινό ότι το Διοικητικό Συμβούλιο κατά την συνεδρίασή του την 21η Μαρτίου 2019 έκανε δεκτή την παραίτηση του κ. Γεωργίου Σπύρου από τη θέση του Εταιρικού Γραμματέα και εξέλεξε την κ. Δήμητρα Χατζηαρσενίου, Νομική Σύμβουλο της Εταιρείας, ως αντικαταστάτριά του.

Επίσης, κατά την ίδια ως άνω συνεδρίαση αποφασίστηκε η ανασύσταση της Επιτροπής Υποψηφιοτήτων και Αμοιβών, μετά και την εκλογή των κ.κ. Γεωργίου Μέργου και Γεωργίου Κούβαρη σε αντικατάσταση των κ.κ. Εμμανουήλ Μαραγκουδάκη και Νικόλαου Καλαμαρά. Ως εκ τούτου, η Επιτροπή Υποψηφιοτήτων και Αμοιβών απαρτίζεται από τους κ.κ. Γεώργιο Μέργο, Γεώργιο Κούβαρη και Μιχαήλ Γουρζή.

ΤΕΡΝΑ ΕΝΕΡΓΕΙΑΚΗ Α.Β.Ε.Τ.Ε.

Ανακοίνωση

Η συνολική εγκατεστημένη ισχύς του Ομίλου ΤΕΡΝΑ ΕΝΕΡΓΕΙΑΚΗ ανέρχεται σήμερα σε 1032 MW. Ο Όμιλος έχει εγκαταστήσει 607 MW στην Ελλάδα, 293 MW στις ΗΠΑ και 132 MW στην Ν.Α Ευρώπη.

Τα ετήσια ενοποιημένα αποτελέσματα 2018 της ΤΕΡΝΑ ΕΝΕΡΓΕΙΑΚΗ διαμορφώνονται ως εξής:

Οι ενοποιημένες πωλήσεις για το 2018 ανήλθαν σε 292 εκατ. ευρώ, έναντι 276,5 εκατ. ευρώ το 2017, αυξημένες κατά 5,6%.

Τα έσοδα από τον τομέα της ηλεκτροπαραγωγής ανήλθαν σε 216,3 εκατ. ευρώ έναντι 173 εκατ. ευρώ το προηγούμενο έτος, αυξημένα κατά 25%.

Τα έσοδα από τον τομέα της εμπορίας ηλεκτρικής ενέργειας ανήλθαν σε 19,7 εκατ. ευρώ, έναντι 13,6 εκατ. ευρώ, στο προηγούμενο έτος. Οι πωλήσεις του κατασκευαστικού τομέα της εταιρείας προς τρίτους διαμορφώθηκαν στα 14,4 εκατ. ευρώ έναντι 38,7 εκατ. ευρώ το 2017.

Τα έσοδα από τον τομέα των παραχωρήσεων ανήλθαν σε 19,4 εκατ. ευρώ έναντι 33,1 εκατ. ευρώ, στην προηγούμενη χρονιά.

Η συνολική λειτουργική κερδοφορία προ αποσβέσεων, τόκων, φόρων και επενδυτικών αποτελεσμάτων (EBITDA)¹ ανήλθε σε 167,9 εκατ. ευρώ, έναντι 147,5 εκατ. ευρώ το 2017, αυξημένη κατά 13,8%. Τα συνολικά λειτουργικά κέρδη προ φόρων και τόκων (EBIT)¹ ανήλθαν σε 120,1 εκατ. ευρώ έναντι 109,3 εκατ. ευρώ, το 2017, αυξημένα κατά 9,8%. Τα κέρδη προ φόρων διαμορφώθηκαν στα 62,4 εκατ. ευρώ έναντι 57 εκατ. ευρώ το 2017, αυξημένα κατά 9,5%. Τα καθαρά κέρδη μετά από τα δικαιώματα μειοψηφίας, διαμορφώθηκαν στα 44,9 εκατ. ευρώ, έναντι 37 εκατ. ευρώ

το 2017, αυξημένα κατά 21,4 %, κυρίως λόγω της αυξημένης εγκατεστημένης ισχύος ΑΠΕ σε διεθνές επίπεδο. Η καθαρή δανειακή θέση¹ του Ομίλου (δανεισμός μείον ταμειακά διαθέσιμα) στο τέλος του 2018 διαμορφώθηκε στα 603 εκατ. ευρώ έναντι 576,4 εκατ. ευρώ στο τέλος του γ' τριμήνου του 2018, αυξημένη κατά περίπου 26 εκατ. την τελευταία περίοδο, λόγω των αυξημένων επενδυτικών δαπανών.

Ο Όμιλος διαθέτει υπό κατασκευή ή έτοιμες προς κατασκευή εγκαταστάσεις ΑΠΕ ισχύος 280 MW στην Ελλάδα και στο εξωτερικό. Συνολικά, η εταιρεία λειτουργεί, κατασκευάζει ή έχει πλήρως αδειοδοτήσει 1.312 MW εγκαταστάσεων ΑΠΕ, στην Ευρώπη και την Αμερική. Απώτερος στόχος της εταιρείας είναι να προσεγγίσει το μέγεθος των 2.000 MW έργων ΑΠΕ σε λειτουργία σε όλες τις χώρες δραστηριότητάς της.

1 Οι εναλλακτικοί δείκτες μέτρησης ΕΔΜΑ προσδιορίστηκαν όπως στη σημείωση 6 της Ετήσιας Οικονομικής Έκθεσης περιόδου 01/01/2018-31/12/2018.

Πληροφορίες:

Επενδυτικές Σχέσεις : Αριστοτέλης Σπηλιώτης, τηλ. 210 6968000, tspiliotis@terna-energy.com

Γραφείο Τύπου & Δημοσίων Σχέσεων: Δανάη Καλαντίδη, τηλ. 210 6968000, dkalantidi@gekterna.com

ΠΛΑΙΣΙΟ COMPUTERS A.E.B.E.

Ανακοίνωση

[Δ.Τ. Αποτελεσμάτων FY 2018](#)

[Παρουσίαση FY 2018](#)

HOUSEMARKET A.E.

Ανακοίνωση

Σύμφωνα με τους όρους του από 22 Αυγούστου 2016 Κοινού Ομολογιακού Δανείου (εφεξής «το ΚΟΔ»), όπως αυτοί αποφασίστηκαν από το Διοικητικό Συμβούλιο της «HOUSEMARKET ΑΝΩΝΥΜΗ ΕΤΑΙΡΕΙΑ ΕΜΠΟΡΙΑΣ ΕΙΔΩΝ ΟΙΚΙΑΚΗΣ ΧΡΗΣΕΩΣ, ΕΠΙΠΛΩΝ ΚΑΙ ΕΙΔΩΝ ΕΣΤΙΑΣΗΣ» (εφεξής «η Εκδότρια»), η ημέρα προσδιορισμού των δικαιούχων τόκου (Record Date) του ΚΟΔ για την 10η Περίοδο Εκτοκισμού από 4.1.2019 έως 4.4.2019 είναι η Τετάρτη 3 Απριλίου 2019. Δικαιούχοι της εταιρικής πράξης (εν προκειμένω του τοκομεριδίου) είναι οι επενδυτές που είναι εγγεγραμμένοι στα αρχεία του Σ.Α.Τ. τη σχετική ημέρα (Record Date) δηλαδή την Τετάρτη 3 Απριλίου 2019.

Η ημερομηνία κατά την οποία οι ομολογίες θα διαπραγματεύονται χωρίς το 10ο τοκομερίδιο (Ex coupon date) είναι η Τρίτη 2 Απριλίου 2019.

Το ποσό των τόκων για την ως άνω Περίοδο Εκτοκισμού που αντιστοιχεί σε 40.000.000 ομολογίες και οι οποίες τελούν σήμερα υπό διαπραγμάτευση στην οργανωμένη αγορά του Χρηματιστηρίου Αθηνών, ανέρχεται στο ποσό των €500.000,00, ήτοι ποσό €0,012500 ανά ομολογία. Το ποσό των τόκων έχει υπολογισθεί με επιτόκιο 5% ετησίως (προ φόρων), με βάση έτος 360 ημερών και τον πράγματι διαδραμόντα χρόνο (act/360).

Η καταβολή των οφειλόμενων τόκων προς τους δικαιούχους των ομολογιών θα πραγματοποιηθεί μέσω της «ΕΛΛΗΝΙΚΟ ΚΕΝΤΡΙΚΟ ΑΠΟΘΕΤΗΡΙΟ ΤΙΤΛΩΝ Α.Ε. (ATHEXCSD) την Πέμπτη 4 Απριλίου 2019 ως ακολούθως:

1. Μέσω των Χειριστών των δικαιούχων στο Σ.Α.Τ. (Τράπεζες, και Χρηματιστηριακές εταιρείες), για τους Ομολογιούχους οι οποίοι έχουν εξουσιοδοτήσει τους Χειριστές τους για την είσπραξη, σύμφωνα με το άρθρο 39 του Κανονισμού Λειτουργίας του Σ.Α.Τ.

2. Οι Ομολογιούχοι οι οποίοι έχουν ζητήσει εξαίρεση από τη λήψη χρηματικών ωφελημάτων από το χειριστή τους ή οι αξίες τους βρίσκονται για οποιαδήποτε αιτία στον ειδικό λογαριασμό, θα πληρώνονται στα γραφεία της ATHEXCSD (Λ. Αθηνών 110, καθημερινά 09:00 έως 16:00) ή σε τραπεζικό λογαριασμό που θα υποδεικνύουν μέσω έγγραφου αιτήματός τους ή με κατάθεση -αν έχουν δηλώσει - στον Διεθνή Αριθμό Τραπεζικού Λογαριασμού (IBAN), σύμφωνα με τα ισχύοντα στον Κανονισμό Λειτουργίας Σ.Α.Τ. και τις σχετικές αποφάσεις της ATHEXCSD.

COCA-COLA HBC A.G.

Announcement

Zug, Switzerland – 22 March 2019 – Coca-Cola HBC AG (“Company”) announces that it purchased the following number of its ordinary shares of 6.70 CHF each (“ordinary shares”) on the London Stock Exchange through Credit Suisse Securities (Europe) Limited (“Credit Suisse”) as part of its share purchase programme announced on Monday 3 December 2018:

Date of transaction	21 March 2019
Number of shares repurchased	120,000
Average price paid per share	2617.12 pence
Lowest price paid per share	2598.00 pence
Highest price paid per share	2646.00 pence
Broker	Credit Suisse

The repurchased ordinary shares will be either cancelled upon receiving approval from the Company's shareholders and subsequent implementation of a capital decrease or be used to meet the requirements of the Company's employee incentive scheme. Until such approval is obtained or the shares are used to meet such requirements, the repurchased ordinary shares will be held in treasury.

As at 22 March 2019, the Company's issued share capital consisted of 372,077,896 ordinary shares, of which 4,066,233 ordinary shares are held by Coca-Cola HBC AG (including the repurchased shares) and 3,430,135 ordinary shares are held by its subsidiary, Coca-Cola HBC Services MEPE, in treasury. Therefore the total number of voting rights in the Company is 364,581,528 which may be used by shareholders as the denominator for calculations by which they will determine if they are required to notify their interest in, or a change to their interest in the Company under the Financial Conduct Authority's Disclosure Guidance and Transparency Rules.

Since announcing the share purchase programme on Monday 3 December 2018, the Company has purchased 5,088,332 of its ordinary shares. In accordance with Article 5(1)(b) of Regulation (EU) No 596/2014 (the Market Abuse Regulation), the schedule below provides detailed information about the transactions made by Credit Suisse on behalf of the Company as part of the share purchase programme.

CNL CAPITAL Ε.Κ.Ε.Σ - Δ.Ο.Ε.Ε.

Ανακοίνωση

Η CNL CAPITAL ΑΝΩΝΥΜΗ ΕΤΑΙΡΕΙΑ ΚΕΦΑΛΑΙΟΥ ΕΠΙΧΕΙΡΗΜΑΤΙΚΩΝ ΣΥΜΜΕΤΟΧΩΝ - ΔΙΑΧΕΙΡΙΣΗΣ ΟΡΓΑΝΙΣΜΩΝ ΕΝΑΛΛΑΚΤΙΚΩΝ ΕΠΕΝΔΥΣΕΩΝ δημοσίευσε τα οικονομικά της αποτελέσματα για την χρήση 2018 με βάση τα Διεθνή Πρότυπα Χρηματοοικονομικής Αναφοράς.

Το 2018, για τρίτη συνεχόμενη χρονιά, η CNL Capital συνέχισε τη ραγδαία ανάπτυξη της, πολλαπλασιάζοντας τη δραστηριότητα και τα μεγέθη του ισολογισμού της σε σχέση με το 2017.

Τα έσοδα της εταιρείας αυξήθηκαν κατά 146% σε σχέση με το 2017 κι ανήλθαν σε ευρώ 544.520 (2017: ευρώ 221.270).

Τα κεφάλαια που επένδυσε η εταιρεία σε βραχυχρόνια ομολογιακά δάνεια που εκδόθηκαν από ελληνικές ΜμΕ αυξήθηκαν κατά 212%, καθώς η εταιρεία επένδυσε το ποσό των ευρώ 10.047.500 σε 29 ομολογιακά δάνεια (2017: ευρώ 3.220.000 σε 13 ομολογιακά δάνεια).

Τα ίδια κεφάλαια της εταιρείας στις 31/12/2018 ανήλθαν σε ευρώ 7.986.958 (2017: ευρώ 2.447.057) παρουσιάζοντας αύξηση 226%.

Το χαρτοφυλάκιο της εταιρείας στις 31/12/2018 αποτελείται από 22 ομολογιακά δάνεια με συνολική αξία ευρώ 5.982.881, το σύνολο των οποίων είναι ενήμερο, λήγει εντός του 2019 κι εξυπηρετείται κατά τα συμβατικά συμφωνηθέντα.

Τα καθαρά κέρδη προ φόρων παρουσίασαν μείωση κατά 69% κι ανήλθαν σε ευρώ 41.621 (2017: ευρώ 137.261). Η μείωση των καθαρών κερδών οφείλεται στα έκτακτα έξοδα για την εισαγωγή της εταιρείας στο ΧΑ, τα οποία ανήλθαν σε ευρώ 150.214. Εάν εξαιρεθούν αυτές οι έκτακτες δαπάνες, τα κέρδη της εταιρείας θα ανέρχονταν σε ευρώ 191.835, παρουσιάζοντας αύξηση 40% σε σχέση με την προηγούμενη χρήση.

Η εσωτερική αξία της μετοχής της εταιρείας κατά την 31/12/2018 ανήλθε σε ευρώ 10,18 ενώ η τιμή κλεισίματος της στο ΧΑ την ίδια ημέρα ήταν 9,90 ευρώ (discount 2,75%).

Το Διοικητικό Συμβούλιο της εταιρείας προτίθεται να προτείνει στην Τακτική Γενική Συνέλευση των μετόχων που θα πραγματοποιηθεί στις 8 Μαΐου 2019, τη διανομή καθαρού μερίσματος ευρώ 0,13 ανά μετοχή.

Από το ξεκίνημα του 2019 μέχρι σήμερα, η εταιρεία έχει επενδύσει σε 7 νέες εκδόσεις βραχυχρόνιων ομολογιακών δανείων και ήδη προ μερικών εβδομάδων ολοκλήρωσε τη διάθεση των κεφαλαίων που αντλήθηκαν από την αύξηση μετοχικού της 30ης Ιουλίου 2019. Η τελευταία δημοσιευμένη εσωτερική αξία της μετοχής της (28/2/2019) ανήλθε σε ευρώ 10,30.

Όπως σχολίασε ο Πρόεδρος του Διοικητικού Συμβουλίου της εταιρείας Παναγιώτης Λέκκας: "Το 2018 αποτέλεσε έτος ορόσημο για την CNL Capital, όχι μόνο γιατί η ανάπτυξη της συνεχίστηκε με αμείωτο ρυθμό, αλλά κυρίως γιατί καταφέραμε να εκπληρώσουμε το στρατηγικό στόχο της εισαγωγής των μετοχών της στην Κύρια Αγορά του Χρηματιστηρίου Αθηνών. Θεωρούμε πως το 2019 θα είναι μια χρονιά που η συνεχιζόμενη ανάπτυξη της εταιρείας θα συνοδεύεται με αντίστοιχη αύξηση της κερδοφορίας της, έτσι ώστε να ανταμείψουμε τους μετόχους μας για την εμπιστοσύνη τους. Ο Αντιπρόεδρος του Διοικητικού Συμβουλίου και Διευθύνων Σύμβουλος της εταιρείας Νίκος Χλωρός συμπλήρωσε: "Τα αιτήματα χρηματοδότησης που λαμβάνουμε από αξιόπιστες κι αναπτυσσόμενες ΜμΕ αυξάνονται συνεχώς, ενώ το χαρτοφυλάκιο ομολόγων μας εξακολουθεί να παρουσιάζει μηδενικές επισφάλειες. Αυτή η ποιότητα των επενδύσεων μας, μας κάνει αισιόδοξους για την πορεία και τα αποτελέσματα της CNL Capital το 2019.

VIOHALCO SA/NV

Ανακοίνωση

ΟΙΚΟΝΟΜΙΚΑ ΑΠΟΤΕΛΕΣΜΑΤΑ ΓΙΑ ΤΗ ΧΡΗΣΗ 2018

[ΟΙΚΟΝΟΜΙΚΑ ΑΠΟΤΕΛΕΣΜΑΤΑ ΓΙΑ ΤΗ ΧΡΗΣΗ 2018](#)

AUTOHELLAS Α.Τ.Ε.Ε.

Ανακοίνωση

Η AUTOHELLAS ανακοινώνει τα αποτελέσματα του Ομίλου για το έτος 2018, παρουσιάζοντας αύξηση 38% στον ενοποιημένο κύκλο εργασιών, ο οποίος ανήλθε σε €470.4εκ. έναντι €340.6εκ. το 2017. Είναι σημαντικό να σημειωθεί ότι για πρώτη φορά περιλαμβάνονται στον κύκλο εργασιών οι «ΧΙΟΥΝΤΑΙ ΕΛΛΑΣ» και «ΚΙΑ ΕΛΛΑΣ» οι οποίες αποκτήθηκαν στις 22/12/2017. Ακόμη όμως και σε συγκρίσιμη βάση (εξαιρώντας Hyundai/Kia) η δυναμική ανάπτυξης ήταν 17.8% σε κύκλο εργασιών, αποτέλεσμα της εξαιρετικής δυναμικής και στους 3 κλάδους δραστηριότητας της εταιρείας.

Αντίστοιχα, ο κύριος δείκτης λειτουργικής κερδοφορίας, τα κέρδη προ φόρων, χρηματοδοτικών & επενδυτικών αποτελεσμάτων (EBIT) είχαν αύξηση 33.1%, φθάνοντας τα €72εκ., ενώ τα κέρδη προ φόρων (EBT) έφτασαν τα €55.2εκ. (καταγράφοντας αύξηση 33%) που αποτελούν και ιστορικά υψηλά για τον Όμιλο. Τέλος, τα κέρδη μετά από φόρους (EAT) αυξήθηκαν κατά 22.7% και ανήλθαν σε ενοποιημένη βάση στα €38.8εκ. από €31.6 εκ. το 2017, πάρα την έκτακτη για το 2018 και μη επαναλαμβανόμενη προσαύξηση του effective tax rate που προήλθε από προσαρμογές στους αναβαλλόμενους φόρους, σχετικές με τις νέο αποκτηθείσες εταιρείες (Hyundai/Kia).

Ο Όμιλος για να στηρίξει την οργανική του ανάπτυξη, αλλά και για να ενισχύσει την ποιότητα των υπηρεσιών του στις 8 χώρες που λειτουργεί, προχώρησε στην αγορά 12.000 αυτοκινήτων, φτάνοντας να λειτουργεί συνολικό στόλο 44,500 αυτοκινήτων κατά τους μήνες αιχμής πετυχαίνοντας νέο ιστορικά υψηλό. Η καθαρή επένδυση, μετά το έσοδο από πώληση 8,150 μεταχειρισμένων αυτοκινήτων, ανήλθε στα €114εκ., εκ των οποίων τα €54εκ. αφορούν στην επέκταση του στόλου, κυρίως λόγω της μακροχρόνιας μίσθωσης με εταιρικούς πελάτες κατά επιπλέον 3,100 αυτοκίνητα.

Ο κύκλος εργασιών από την κύρια δραστηριότητα του Ομίλου, τις μισθώσεις αυτοκινήτων σε Ελλάδα και Εξωτερικό αυξήθηκε το 2018 κατά 10% και έφτασε τα €198εκ. από €180εκ. το 2017. Επιπρόσθετα, οι πωλήσεις μεταχειρισμένων αυτοκινήτων του στόλου μισθώσεων έφτασαν τα €48.7εκ. αυξημένες κατά 23.6%, επιβεβαιώνοντας τη δυνατότητα του ομίλου να διαχειριστεί αποτελεσματικά τα σημαντικά υψηλότερα επίπεδα δραστηριότητας που έχει πετύχει.

Η αύξηση μεγεθών στις μισθώσεις προήλθε σε σημαντικό βαθμό από τη μεγαλύτερη αγορά, την Ελλάδα. Συγκεκριμένα, σημειώθηκε αύξηση 11.7% τόσο λόγω ανάπτυξης του Rent a Car, όσο και από τις μακροχρόνιες λειτουργικές μισθώσεις, με στόλο που έφτασε τα 34,000 αυτοκίνητα στους καλοκαιρινούς μήνες. Στην Ελλάδα η εταιρεία πρόσθεσε κατά το 2018 εκατοντάδες νέες εταιρείες στο πελατολόγιό της και εξακολούθησε να βελτιώνει το ανθρώπινο δυναμικό και τις υποδομές της στις κύριες τουριστικές περιοχές της χώρας.

Θετικός, αν και μικρότερος, ήταν ο ρυθμός ανάπτυξης του Ομίλου σε μισθώσεις στις χώρες του εξωτερικού, με τον κύκλο εργασιών των μισθώσεων να φτάνει τα 48εκ., καταγράφοντας άνοδο 6.5% και να προσφέρει περίπου το 22% της συνολικής κερδοφορίας του Ομίλου (συμπεριλαμβανομένου και του έκτακτου κέρδους 3εκ. από εκποίηση ακίνητου).

Η εμπορία αυτοκινήτων ενισχυμένη με τα δυο νέα Brands, αλλά και τη σταδιακή, μερική ανάκαμψη της αγοράς αυτοκινήτου στην Ελλάδα από τα χαμηλά της κρίσης, συνέβαλε κατά 223.3εκ. στον κύκλο εργασιών του Ομίλου. Ταυτόχρονα συνέβαλε, για πρώτη φορά τα τελευταία χρόνια, σημαντικά σε κερδοφορία, διαμορφώνοντας ένα νέο επιπρόσθετο και συμπληρωματικό πυλώνα ανάπτυξης. Είναι σημαντικό να σημειωθεί ότι όλες οι δραστηριότητες, δηλαδή τόσο η Εισαγωγή και Διανομή των Hyundai, Kia, Seat, όσο και η δραστηριότητα της Λιανικής, συνεισέφεραν θετικά σε λειτουργικό επίπεδο και παρουσίασαν αναπτυξιακή δυναμική στις πωλήσεις τους.

Είναι επίσης σημαντικό ότι το 2018 η Autohellas προχώρησε μετά από προετοιμασία 18 μηνών στην πρώτη εκτός Τραπεζικού κλάδου στην Ελλάδα, τιτλοποίηση απαιτήσεων από συμβάσεις (securitization), σε συνεργασία με τις EIB, EIF, EBRD και KFW, προκειμένου να μειώσει το κόστος χρηματοδότησής της και να προσφέρει ανταγωνιστικότερο προϊόν, ιδιαίτερα προς τις μικρές και μεσαίες επιχειρήσεις που αποτελούν σημαντικό αναπτυξιακό στόχο ως δυνητικοί πελάτες.

ΣΥΝΟΠΤΙΚΑ ΕΝΟΠΟΙΗΜΕΝΑ ΑΠΟΤΕΛΕΣΜΑΤΑ:

	2018	2017	diff. LY
Μισθώσεις Βραχυχρόνιες & Μακροχρόνιες	198,336	179,732	10.4%
Πωλήσεις Μεταχειρισμένων	48,693	39,386	23.6%
Εμπορία Αυτοκινήτων & Υπηρεσιών	223,350	121,513	83.8%
Συνολικές Πωλήσεις	470,380	340,632	38.1%
EBITDA	148,913	119,295	24.8%
EBIT	71,941	54,059	33.1%
Κέρδη προ φόρων (EBT)	55,193	41,393	33.3%
Κέρδη μετά από φόρους (EAT)	38,808	31,626	22.7%

Ο Αντιπρόεδρος και Διευθύνων Σύμβουλος της Autohellas κ. Ευτύχιος Βασιλάκης δήλωσε «Καταφέραμε να προσθέσουμε ένα νέο πυλώνα ανάπτυξης και κερδοφορίας, αυτόν της εμπορίας των αυτοκινήτων, αναπτύσσοντας παράλληλα διαχρονικά και δυναμικά την κύρια μας δραστηριότητα των μισθώσεων. Έχουμε υπερδιπλασιάσει τα βασικά μας μεγέθη κύκλου εργασιών και κερδοφορίας σε 4 μόλις χρόνια, φτάνοντας τα 470εκ. κύκλου εργασιών. Η Autohellas είναι πλέον ξεκάθαρα ο μεγαλύτερος Όμιλος στις υπηρεσίες γύρω από το αυτοκίνητο στην Ελλάδα, είτε αυτές στοχεύουν στον Τουρισμό είτε στην τοπική μας οικονομία. Θα συνεχίσουμε να χτίζουμε και να επενδύουμε σε τεχνογνωσία, συνέργειες και οικονομίες κλίμακος, για να υποστηρίξουμε με τον καλύτερο τρόπο τη δυναμική μας και τους πελάτες μας σε ένα έντονα ανταγωνιστικό περιβάλλον με πολλές προκλήσεις».

ΠΛΑΙΣΙΟ COMPUTERS Α.Ε.Β.Ε.

Ανακοίνωση

Στο πλαίσιο της ορθής, έγκυρης και έγκαιρης ενημέρωσης του επενδυτικού κοινού και σύμφωνα με τα άρθρα 4.1.2 (παρ. 1 περ. β') και 4.1.3.15.1 του Κανονισμού του Χρηματιστηρίου Αθηνών, όπως ισχύει σήμερα (εφεξής «Κανονισμός»), η Εταιρεία «ΠΛΑΙΣΙΟ COMPUTERS Α.Ε.Β.Ε.» (εφεξής «Εταιρεία») ανακοινώνει το Οικονομικό Ημερολόγιο του έτους 2019:

Ημερομηνία ανακοίνωσης και δημοσίευσης των Ετησίων Χρηματοοικονομικών Καταστάσεων (Εταιρικών και Ενοποιημένων) της χρήσεως 2018 (1.1.2018-31.12.2018), που συνετάγησαν βάσει των ΔΛΠ/ΔΠΧΠ: Παρασκευή, 22 Μαρτίου 2019

Ημερομηνία Ετήσιας Ενημέρωσης Αναλυτών, σύμφωνα με το άρθρο 4.1.3.15.2 του Κανονισμού, σχετικά με τα οικονομικά αποτελέσματα της χρήσεως 2018 στην Ένωση Θεσμικών Επενδυτών: Τετάρτη, 3 Απριλίου 2019

Ημερομηνία Ετήσιας Τακτικής Γενικής Συνέλευσης των Μετόχων: Πέμπτη, 23 Μαΐου 2019

Ημερομηνία αποκοπής Δικαιώματος Μερίσματος χρήσης 2018: Πέμπτη, 30 Μαΐου 2019

Ημερομηνία προσδιορισμού δικαιούχων Μερισίματος χρήσης 2018: Παρασκευή, 31 Μαΐου 2019 (record date)
Ημερομηνία Έναρξης Καταβολής Μερισίματος χρήσης 2018 μέσω πιστωτικού ιδρύματος ή μέσω της Ε.Χ.Α.Ε.: Πέμπτη, 6 Ιουνίου 2019
Ειδικότερες λεπτομέρειες σχετικά με τα ανωτέρω θα δοθούν με νεώτερη ανακοίνωση της Εταιρείας σε μεταγενέστερη ημερομηνία.
Η Εταιρεία διατηρεί το δικαίωμα να μεταβάλει τις παραπάνω ημερομηνίες, εφόσον ενημερώσει εγκαίρως το επενδυτικό κοινό με τροποποίηση του παρόντος, σύμφωνα με τα οριζόμενα στον Κανονισμό.

TITAN A.E.
Ανακοίνωση

ΑΝΑΚΟΙΝΩΣΗ ΓΙΑ ΕΝΗΜΕΡΩΣΗ ΕΙΣΗΓΜΕΝΗΣ ΠΡΟΣ ΑΝΑΛΥΤΕΣ

Δείτε την παρουσίαση.

[Financial Results ? Full Year 2018 - Investors' and Analysts' Presentation](#)

Ο.Λ.Π. Α.Ε.
Ανακοίνωση

Η ΟΛΠ Α.Ε. ανακοινώνει την υπογραφή Νέας Συλλογικής Σύμβασης και με τους εκπροσώπους του Συνδέσμου Εποπτών - Αρχιεργατών του Οργανισμού Λιμένος Πειραιώς μετά από διαδικασία διαπραγματεύσεων. Τη σύμβαση συνυπέγραψε και ο πρόεδρος της Ο.Φ.Ε. κ. Συμεών Λευθεριώτης. Η διάρκεια της νέας σύμβασης ορίζεται τριετής.

Να σημειωθεί ότι ήδη έχει υπογραφεί η Συλλογική Σύμβαση με την ΟΜΥΛΕ (εκπρόσωποι υπαλλήλων) ενώ συνεχίζονται και οι διαπραγματεύσεις με το Σωματείο των εργατών.

Όπως δήλωσε ο Διευθύνων Σύμβουλος της ΟΛΠ Α.Ε. Capt. Fu Chengqiu:

“Η νέα Συλλογική Σύμβαση Εργασίας διασφαλίζει τις αποδοχές και συνθήκες εργασίας και συμβάλει θετικά στη διατήρηση των ισχυρών ρυθμών ανάπτυξης της εταιρείας”.

Ι. ΚΛΟΥΚΙΝΑΣ-Ι. ΛΑΠΠΑΣ Α.Ε.
Ανακοίνωση

Στο πλαίσιο της ορθής, έγκυρης και έγκαιρης ενημέρωσης του επενδυτικού κοινού και σύμφωνα με τα άρθρα 4.1.2 και 4.1.4.3.1 του Κανονισμού του Χρηματιστηρίου Αθηνών, η εταιρεία Ι. ΚΛΟΥΚΙΝΑΣ -Ι. ΛΑΠΠΑΣ ΑΕ ανακοινώνει το Οικονομικό Ημερολόγιο για το έτος 2019:

Ανακοίνωση και Δημοσίευση της Ετήσιας Οικονομικής Έκθεσης της χρήσης 2018 :Παρασκευή 22 Μαρτίου 2019 (μετά την λήξη της συνεδρίασης του Χ.Α.).

Ημερομηνία ενημέρωσης Αναλυτών: Παρασκευή 29 Μαρτίου 2019.

Ετήσια Τακτική Γενική Συνέλευση των Μετόχων : Μ.Τρίτη 23 Απριλίου 2019.

Το Διοικητικό Συμβούλιο της Εταιρείας θα προτείνει επιστροφή κεφαλαίου με μείωση της ονομαστικής αξίας της μετοχής.

Ημερομηνία αποκοπής : Δευτέρα 10 Ιουνίου 2019.

Ημερομηνία προσδιορισμού των δικαιούχων : Τρίτη 11 Ιουνίου 2019.

Ημερομηνία πληρωμής : Παρασκευή 14 Ιουνίου 2019.

Η εταιρία διατηρεί το δικαίωμα να μεταβάλλει τις ως άνω ημερομηνίες ενημερώνοντας εγκαίρως το επενδυτικό κοινό με τροποποίηση του παρόντος.

ΜΙΝΩΙΚΕΣ ΓΡΑΜΜΕΣ Α.Ν.Ε.
Ανακοίνωση

Οι Μινωικές Γραμμές Α.Ν.Ε. ανακοινώνουν ότι η εταιρεία «Grimaldi Group S.p.A» συνδεδεμένο νομικό πρόσωπο με τον Πρόεδρο του Διοικητικού Συμβουλίου της Εταιρείας Emanuele G. Grimaldi (υπόχρεο πρόσωπο με βάση το άρθρο 13 του Ν.3340/2005), πρόεβη στις 18/03/2019 σε αγορά 16.143 κοινών ονομαστικών μετοχών των Μινωικών Γραμμών συνολικής αξίας ευρώ 38.743,20 και στις 19/03/2019 σε αγορά 38.833 κοινών ονομαστικών μετοχών των Μινωικών Γραμμών συνολικής αξίας ευρώ 93.199,20. Η παρούσα γίνεται σύμφωνα με το Ν.3556/2007 (άρθρο 3, (ιστ), (ββ), και άρθρο 21) και σε συνδυασμό με το άρθρο 11 της απόφασης 1/434/3.7.2007 της Επιτροπής Κεφαλαιαγοράς.

FRIGOGLASS Α.Β.Ε.Ε.
Ανακοίνωση

Η Frigoglass ανακοινώνει την ημερομηνία δημοσίευσης των οικονομικών αποτελεσμάτων για το τέταρτο τρίμηνο του 2018 και τηλεδιάσκεψη Η Frigoglass θα ανακοινώσει τα οικονομικά αποτελέσματα για το τέταρτο τρίμηνο του έτους 2018 την Πέμπτη, 28 Μαρτίου 2019, στις 8:30 π.μ. ώρα Ελλάδος. Το δελτίο τύπου των αποτελεσμάτων θα είναι διαθέσιμο από εκείνη την ώρα στην ιστοσελίδα της Εταιρίας:

<http://www.frigoglass.com>.

Η διοίκηση της εταιρείας θα διενεργήσει τηλεδιάσκεψη με επενδυτές και αναλυτές την Πέμπτη, 28 Μαρτίου 2019, στις 4:00 μ.μ. ώρα Ελλάδος.

Όσοι επιθυμούν να συμμετάσχουν παρακαλούνται να καλέσουν σε ένα από τα παρακάτω:

Καλούντες από την Ελλάδα +30 211 211 1511

Καλούντες από την Αγγλία/Λουίτες χώρες εξωτερικού +44 207 194 3759

Καλούντες από την Αμερική +1 844 286 0643

Κωδικός Εγγραφής 12531835#

Η τηλεδιάσκεψη, η οποία θα περιλαμβάνει σχόλια της Διοίκησης καθώς και διάστημα ερωτήσεων και απαντήσεων, θα διαρκέσει περίπου μία ώρα. Η παρουσίαση θα είναι διαθέσιμη από εκείνη την ώρα στην ιστοσελίδα της εταιρίας: www.frigoglass.com. Οι ενδιαφερόμενοι παρακαλούνται να τηλεφωνήσουν 10 λεπτά πριν την προγραμματισμένη έναρξη της τηλεδιάσκεψης για να εγγραφούν.

Επανάληψη μετά τη λήξη της τηλεδιάσκεψης:

Αυτή η υπηρεσία θα είναι διαθέσιμη μέχρι και την Παρασκευή, 26 Απριλίου 2019.

Αγγλία/Ευρώπη +44 203 364 5147

Αμερική +1 646 722 4969

Κωδικός Εγγραφής 418837728#

Πληροφορίες

Frigoglass

Γιάννης Σταματάκος

Group Treasury & IR Manager

Τηλ: +30 210 6165767

E-mail: jstamatakos@frigoglass.com

Frigoglass

Η Frigoglass είναι στρατηγικός εταίρος εταιρειών αναψυκτικών και ποτών σε ολόκληρο τον κόσμο. Η Frigoglass είναι ένας από τους παγκόσμιους ηγέτες στην αγορά Επαγγελματικών Ψυγείων (ICM) και ο βασικός προμηθευτής στον τομέα γυάλινης συσκευασίας στις αγορές υψηλής ανάπτυξης της Δυτικής Αφρικής.

Η Frigoglass διατηρεί μακροχρόνιες σχέσεις συνεργασίας με κορυφαίους πελάτες από τον κλάδο αναψυκτικών και ποτών. Τα επαγγελματικά ψυγεία της Frigoglass σχεδιάζονται με βάση τις ιδιαίτερες ανάγκες κάθε πελάτη, ώστε να ενισχύουν την εικόνα των προϊόντων τους και να συμβάλλουν στην άμεση κατανάλωσή τους. Την ίδια στιγμή, οι κορυφαίες, από πλευράς καινοτομίας, οικολογικές λύσεις της Frigoglass δίνουν τη δυνατότητα στους πελάτες της να πετύχουν στόχους Βιώσιμης Ανάπτυξης και να μειώσουν το αποτύπωμα διοξειδίου του άνθρακα.

Μέσω της παρουσίας της, η Frigoglass έχει καθιερωθεί στις πιο ώριμες αγορές της Ευρώπης, ενώ παράλληλα εδραιώνει τη θέση της στις αναδυόμενες αγορές. Με παραγωγικές μονάδες σε επτά χώρες και ένα εκτεταμένο δίκτυο πωλήσεων και παροχής υπηρεσιών, υποστηρίζουμε τις ανάγκες των πελατών μας με υπηρεσίες υψηλής ποιότητας πριν και μετά την πώληση.

Όσον αφορά τη δραστηριότητα μας στον κλάδο Υαλουργίας, το ενδιαφέρον μας επικεντρώνεται στις αγορές της Αφρικής, οι οποίες αποτελούν βασικό στόχο της επενδυτικής στρατηγικής των πελατών μας. Καθώς ενδυναμώνουμε τη θέση μας ως κορυφαίοι προμηθευτές γυάλινων φιαλών και υλικών συσκευασίας, βοηθάμε τους πελάτες μας στη Δυτική Αφρική να προσθέσουν επιπλέον αξία στα προϊόντα τους.

Για περισσότερες πληροφορίες, σας παρακαλούμε να επισκεφθείτε τη διεύθυνση: <http://www.frigoglass.com>.

ΓΕΝΙΚΕΣ ΣΥΝΕΛΕΥΣΕΙΣ

ΠΕΡΣΕΥΣ Α.Β.Ε.Ε.

Με την από 5 Μαρτίου 2019 απόφαση του Διοικητικού Συμβουλίου της Εταιρείας, καλούνται σύμφωνα με το Νόμο και το Καταστατικό της Εταιρείας οι κ.κ. Μέτοχοι σε **Ετήσια Τακτική Γενική Συνέλευση** την **28η Μαρτίου 2019**, ημέρα **Πέμπτη και ώρα 14:00 μ.μ.**, στην έδρα της Εταιρείας στο Ζευγολατιό Κορινθίας, Θέση Στανοτόπι, Δήμου Βόχας, για συζήτηση και λήψη αποφάσεων στα ακόλουθα θέματα της ημερήσιας διάταξης:

1. Υποβολή και έγκριση των Ετήσιων Οικονομικών Καταστάσεων της εταιρικής χρήσης 1/1/2018– 31/12/2018, με την σχετική Έκθεση του Διοικητικού Συμβουλίου και την Έκθεση του Ανεξάρτητου Ορκωτού Ελεγκτή Λογιστή.
2. Έγκριση Διάθεσης Αποτελεσμάτων Χρήσεως 2018.
3. Απαλλαγή των μελών του Διοικητικού Συμβουλίου και των Ορκωτών Ελεγκτών από κάθε ευθύνη αποζημίωσης για τη διαχείριση της εταιρικής χρήσης 2018 (1/1/2018– 31/12/2018) και έγκριση των αποφάσεων και πεπραγμένων του Διοικητικού Συμβουλίου κατά την ίδια εταιρική χρήση.
4. Έγκριση αμοιβών και άλλων παροχών προς τα μέλη του Διοικητικού Συμβουλίου για την εταιρική χρήση 1/1/2018– 31/12/2018 και προέγκριση αμοιβών και άλλων παροχών προς τα μέλη του Διοικητικού Συμβουλίου για την τρέχουσα χρήση (1/1/2019– 31/12/2019).
5. Εκλογή ελεγκτών για την εταιρική χρήση 1/1/2019– 31/12/2019 και έγκριση της αμοιβής τους.
6. Χορήγηση αδειών σύμφωνα με το άρθρο 98 παρ. 1 του Ν. 4548/2018 στα μέλη του Διοικητικού Συμβουλίου, καθώς και σε διευθυντές της Εταιρείας, να μετέχουν σε Διοικητικά Συμβούλια ή στην διεύθυνση (συνδεδεμένων) εταιρειών που επιδιώκουν όμοιους ή παρεμφερείς σκοπούς.
7. Λήψη απόφασης για ακύρωση του συνόλου των ιδίων μετοχών που κατέχει η εταιρεία και συναφώς μείωση του μετοχικού κεφαλαίου και τροποποίηση του άρθρου 5 του καταστατικού της εταιρείας.
8. Διάφορα θέματα και Ανακοινώσεις.

Σε περίπτωση μη επίτευξης της απαιτούμενης εκ του νόμου απαρτίας για την λήψη απόφασης επί των θεμάτων της ημερησίας διάταξης, η τυχόν Επαναληπτική Γενική Συνέλευση θα συνέλθει την 5η Απριλίου 2019, ημέρα Παρασκευή και ώρα 14.00 στον ίδιο χώρο, με τα ίδια θέματα ημερησίας διάταξης, σύμφωνα με τα προβλεπόμενα στο άρθρο 130 παρ. 2 του ν. 4548/2018, όπως ισχύει. Σημειώνεται ότι για την εν λόγω

Επαναληπτική Γενική Συνέλευση δεν θα δημοσιευθεί νέα πρόσκληση. Σύμφωνα με τα άρθρα 121 παρ. 4 και 124 του ν. 4548/2018, όπως ισχύουν σήμερα, η Εταιρεία ενημερώνει τους μετόχους για τα ακόλουθα:

Α. ΔΙΚΑΙΩΜΑ ΣΥΜΜΕΤΟΧΗΣ ΚΑΙ ΨΗΦΟΥ ΣΤΗ ΓΕΝΙΚΗ ΣΥΝΕΛΕΥΣΗ

Στην Ετήσια Τακτική Γενική Συνέλευση δικαιούται να συμμετέχει όποιος εμφανίζεται ως μέτοχος στα αρχεία του συστήματος άυλων τίτλων που διαχειρίζεται το Κεντρικό Αποθετήριο Τίτλων, στο οποίο τηρούνται οι κινητές αξίες (μετοχές) της Εταιρείας. Κάθε κοινή μετοχή έχει δικαίωμα μίας ψήφου.

Η ιδιότητα του μετόχου πρέπει να υφίσταται κατά την 23.03.2019 (ημερομηνία καταγραφής), ήτοι κατά την έναρξη της πέμπτης (5ης) ημέρας πριν από την ημέρα της αρχικής συνεδρίασης της Τακτικής Γενικής Συνέλευσης της 28.03.2019. Η απόδειξη της μετοχικής ιδιότητας μπορεί να γίνεται με κάθε νόμιμο μέσο και πάντως βάσει ενημέρωσης που λαμβάνει η Εταιρεία από το κεντρικό αποθετήριο τίτλων, εφόσον παρέχει υπηρεσίες μητρώου ή μέσω των συμμετεχόντων και εγγεγραμμένων διαμεσολαβητών στο κεντρικό αποθετήριο τίτλων σε κάθε άλλη περίπτωση. Για την Επαναληπτική Γενική Συνέλευση η ιδιότητα του μετόχου πρέπει να υφίσταται κατά την 23.03.2019 (ημερομηνία καταγραφής Επαναληπτικής Γενικής Συνέλευσης), ήτοι κατά την έναρξη της πέμπτης (5ης) ημέρας πριν από την ημέρα της αρχικής συνεδρίασης της Τακτικής Γενικής Συνέλευσης της 28.03.2019, σύμφωνα με τα οριζόμενα στο άρθρο 124 παρ. 6 του ν. 4548/2018, όπως ισχύει σήμερα. Έναντι της Εταιρείας θεωρείται ότι έχει δικαίωμα συμμετοχής και ψήφου στην Ετήσια Τακτική Γενική Συνέλευση (αρχική ή/και τυχόν Επαναληπτική) μόνον όποιος φέρει την ιδιότητα του μετόχου κατά την ως άνω αναγραφόμενη ημερομηνία καταγραφής. Η άσκηση των εν λόγω δικαιωμάτων δεν προϋποθέτει τη δέσμευση των μετοχών του δικαιούχου ούτε την τήρηση άλλης ανάλογης διαδικασίας, η οποία περιορίζει τη δυνατότητα πώλησης και μεταβίβασης αυτών κατά το χρονικό διάστημα που μεσολαβεί ανάμεσα στην ημερομηνία καταγραφής και στην ημερομηνία της Γενικής Συνέλευσης.

Β. ΔΙΑΔΙΚΑΣΙΑ ΓΙΑ ΤΗΝ ΑΣΚΗΣΗ ΔΙΚΑΙΩΜΑΤΟΣ ΨΗΦΟΥ ΜΕΣΩ ΑΝΤΙΠΡΟΣΩΠΟΥ

Ο μέτοχος συμμετέχει στην Ετήσια Τακτική Γενική Συνέλευση και ψηφίζει είτε αυτοπροσώπως είτε μέσω αντιπροσώπου. Κάθε μέτοχος, φυσικό ή νομικό πρόσωπο, μπορεί να διορίζει μέχρι τρεις (3) αντιπροσώπους για μία ή περισσότερες Γενικές Συνελεύσεις και για ορισμένο χρόνο. Ωστόσο, αν ο μέτοχος κατέχει μετοχές της Εταιρείας, οι οποίες εμφανίζονται σε περισσότερους του ενός λογαριασμούς αξιών, ο περιορισμός αυτός δεν εμποδίζει τον εν λόγω μέτοχο να ορίζει διαφορετικούς αντιπροσώπους για τις μετοχές που εμφανίζονται στον κάθε λογαριασμό αξιών σε σχέση με την Ετήσια Τακτική Γενική Συνέλευση. Αντιπρόσωπος που ενεργεί για περισσότερους μετόχους μπορεί να ψηφίζει διαφορετικά για κάθε μέτοχο. Ο Αντιπρόσωπος ψηφίζει σύμφωνα με τις οδηγίες του Μετόχου, εφόσον υφίστανται και αρχειοθετεί τις οδηγίες ψήφου για τουλάχιστον ένα (1) χρόνο από την ημερομηνία της Γενικής Συνέλευσης ή σε περίπτωση αναβολής αυτής, της τελευταίας αυτής, της τελευταίας επαναληπτικής συνέλευσης στην οποία έκανε χρήση του πληρεξουσίου. Η μη συμμόρφωση του Αντιπροσώπου με τις οδηγίες που έχει λάβει δεν επηρεάζει το κύρος των αποφάσεων της Γενικής Συνέλευσης ακόμη και αν η ψήφος του Αντιπροσώπου ήταν αποφασιστική για την επίτευξη της πλειοψηφίας. Ο αντιπρόσωπος μετόχου υποχρεούται να γνωστοποιεί στην Εταιρεία, πριν από την έναρξη της συνεδρίασης της Ετήσιας Τακτικής Γενικής Συνέλευσης, κάθε συγκεκριμένο γεγονός, το οποίο μπορεί να είναι χρήσιμο στους μετόχους για την αξιολόγηση του κινδύνου να εξυπηρετήσει ο αντιπρόσωπος άλλα συμφέροντα πλην των συμφερόντων του αντιπροσωπευμένου μετόχου. Κατά την έννοια της παρούσας παραγράφου, μπορεί να προκύπτει σύγκρουση συμφερόντων ιδίως όταν ο αντιπρόσωπος:

(α) είναι μέτοχος που ασκεί τον έλεγχο της Εταιρείας ή είναι άλλο νομικό πρόσωπο ή οντότητα η οποία ελέγχεται από το μέτοχο αυτόν, (β) είναι μέλος του Διοικητικού Συμβουλίου ή της εν γένει διοίκησης της Εταιρείας ή μετόχου που ασκεί τον έλεγχο της Εταιρείας ή άλλου νομικού προσώπου ή οντότητας που ελέγχεται από μέτοχο ο οποίος ασκεί τον έλεγχο της Εταιρείας,

(γ) είναι υπάλληλος ή ορκωτός ελεγκτής της Εταιρείας ή μετόχου που ασκεί τον έλεγχο της Εταιρείας, ή άλλου νομικού προσώπου ή οντότητας που ελέγχεται από μέτοχο, ο οποίος ασκεί τον έλεγχο της Εταιρείας, (δ) είναι σύζυγος ή συγγενής πρώτου βαθμού με ένα από τα φυσικά πρόσωπα που αναφέρονται στις ως άνω περιπτώσεις (α) έως (γ).

Ο διορισμός η ανάκληση η αντικατάσταση του εκπροσώπου ή αντιπροσώπου του μετόχου γίνεται εγγράφως και υποβάλλεται στην Εταιρεία το αργότερο σαράντα οκτώ (48) ώρες πριν από την ημερομηνία της Γενικής Συνέλευσης. Σε περίπτωση μη συμμόρφωσης του μετόχου με την άνω προθεσμία, αναφορικά με τον διορισμό εκπροσώπου ή αντιπροσώπου, ο εν λόγω μέτοχος μετέχει στην Ετήσια Τακτική Γενική Συνέλευση εκτός εάν η γενική συνέλευση αρνηθεί την συμμετοχή σέ αυτή για σπουδαίο λόγο που δικαιολογεί την άρνηση της. Η Εταιρεία διαθέτει στην ιστοσελίδα της (www.persseusgroup.gr) το έντυπο που πρέπει να χρησιμοποιηθεί για τον διορισμό εκπροσώπου ή αντιπροσώπου. Το έντυπο αυτό κατατίθεται συμπληρωμένο και υπογεγραμμένο από τον μέτοχο στο Τμήμα Εξυπηρέτησης Μετόχων της Εταιρείας στη διεύθυνση: «Ζευγολατιό Κορινθίας, Θέση Σταντοπί, Δήμος Βόχας, Τ.Κ. 200 01», σαράντα οκτώ (48) ώρες πριν από την άνω ημερομηνία της Ετήσιας Τακτικής Γενικής Συνέλευσης. Το Καταστατικό της Εταιρείας δεν προβλέπει τη δυνατότητα συμμετοχής στη Γενική Συνέλευση με ηλεκτρονικά μέσα, χωρίς τη φυσική παρουσία των μετόχων στον τόπο διεξαγωγής της, ούτε τη δυνατότητα εξ αποστάσεως συμμετοχής των μετόχων στην ψηφοφορία ούτε τη δυνατότητα διορισμού και ανάκλησης αντιπροσώπου με ηλεκτρονικά μέσα.

Γ. ΔΙΚΑΙΩΜΑΤΑ ΜΕΙΟΨΗΦΙΑΣ ΜΕΤΟΧΩΝ

Σύμφωνα με το άρθρο 141 παρ. 2, 3, 4, 6, 7 του Ν. 4548/2018 οι μέτοχοι έχουν τα ακόλουθα δικαιώματα:

(α) Με αίτηση μετόχων που εκπροσωπούν το ένα εικοστό (1/20) του καταβεβλημένου μετοχικού κεφαλαίου, το Διοικητικό Συμβούλιο της Εταιρείας υποχρεούται να εγγράψει στην ημερήσια διάταξη της Ετήσιας Τακτικής Γενικής Συνέλευσης πρόσθετα θέματα, εάν η σχετική αίτηση περιέλθει στο Διοικητικό Συμβούλιο μέχρι την 13/3/2019, ήτοι δεκαπέντε (15) τουλάχιστον ημέρες πριν από την Ετήσια Τακτική Γενική Συνέλευση. Η αίτηση για την εγγραφή πρόσθετων θεμάτων στην ημερήσια διάταξη συνοδεύεται από αιτιολόγηση ή από σχέδιο απόφασης προς έγκριση στη Γενική Συνέλευση και η αναθεωρημένη ημερήσια διάταξη δημοσιοποιείται με τον ίδιο τρόπο όπως η προηγούμενη ημερήσια διάταξη, στις 15/03/2019, ήτοι δεκατρείς (13) ημέρες πριν από την ημερομηνία της Τακτικής Γενικής Συνέλευσης και ταυτόχρονα τίθεται στη διάθεση των μετόχων στην ιστοσελίδα της Εταιρείας (www.perseusgroup.gr), μαζί με την αιτιολόγηση ή το σχέδιο απόφασης που έχει υποβληθεί από τους μετόχους, κατά τα προβλεπόμενα στο άρθρο 123 παρ. 4, του Ν. 4548/2018. (β) Με αίτηση μετόχων που εκπροσωπούν το ένα εικοστό (1/20) του καταβεβλημένου μετοχικού κεφαλαίου, το Διοικητικό Συμβούλιο θέτει στη διάθεση των μετόχων κατά τα οριζόμενα στο άρθρο, 123 παρ. 3 του ν.4548/2018, το αργότερο μέχρι την 22/3/2019, ήτοι έξι (6) τουλάχιστον ημέρες πριν από την ημερομηνία της Γενικής Συνέλευσης, σχέδια αποφάσεων για θέματα που έχουν περιληφθεί στην αρχική ή την αναθεωρημένη ημερήσια διάταξη, αν η σχετική αίτηση περιέλθει στο Διοικητικό Συμβούλιο μέχρι την 21/3/2019, ήτοι επτά (7) τουλάχιστον ημέρες πριν από την ημερομηνία της Γενικής Συνέλευσης. (γ) Μετά από αίτηση οποιουδήποτε μετόχου που υποβάλλεται στην Εταιρεία μέχρι την 23/3/2019 ήτοι πέντε (5) τουλάχιστον πλήρεις ημέρες πριν από την Γενική Συνέλευση, το Διοικητικό Συμβούλιο υποχρεούται να παρέχει στη Γενική Συνέλευση τις αιτούμενες συγκεκριμένες πληροφορίες για τις υποθέσεις της Εταιρείας, στο μέτρο που αυτές είναι χρήσιμες για την πραγματική εκτίμηση των θεμάτων της ημερήσιας διάταξης. Επίσης, με αίτηση μετόχων, που εκπροσωπούν τουλάχιστον το ένα εικοστό (1/20) του καταβεβλημένου μετοχικού κεφαλαίου, το Διοικητικό Συμβούλιο υποχρεούται να ανακοινώνει στην Ετήσια Τακτική Γενική Συνέλευση, τα ποσά που, κατά την τελευταία διετία, καταβλήθηκαν σε κάθε μέλος του Διοικητικού Συμβουλίου ή τους διευθυντές της εταιρείας, καθώς και κάθε παροχή προς τα πρόσωπα αυτά από οποιαδήποτε αιτία ή σύμβαση της εταιρείας με αυτούς. Το Διοικητικό Συμβούλιο μπορεί να αρνηθεί την παροχή των πληροφοριών για αποχρώντα ουσιώδη λόγο, ο οποίος αναγράφεται στα πρακτικά. Το Διοικητικό Συμβούλιο μπορεί να απαντήσει ενιαία σε αιτήσεις μετόχων με το ίδιο περιεχόμενο. Υποχρέωση παροχής πληροφοριών δεν υφίσταται όταν οι σχετικές πληροφορίες διατίθενται ήδη στην ιστοσελίδα της Εταιρείας, ιδίως με την μορφή ερωτήσεων και απαντήσεων. (δ) Μετά από αίτηση μετόχων που εκπροσωπούν το ένα πέμπτο (1/10) του καταβεβλημένου μετοχικού κεφαλαίου, η οποία υποβάλλεται στην Εταιρεία μέχρι την 23/3/2019, ήτοι πέντε (5) τουλάχιστον πλήρεις ημέρες πριν από τη Γενική Συνέλευση, το Διοικητικό Συμβούλιο υποχρεούται να παρέχει στη Γενική Συνέλευση πληροφορίες για την πορεία των εταιρικών υποθέσεων και την περιουσιακή κατάσταση της Εταιρείας. Το Διοικητικό Συμβούλιο μπορεί να αρνηθεί την παροχή των πληροφοριών για αποχρώντα ουσιώδη λόγο, ο οποίος αναγράφεται στα πρακτικά. (ε) Ύστερα από αίτηση μετόχων που εκπροσωπούν το ένα εικοστό (1/20) του καταβεβλημένου μετοχικού κεφαλαίου, η ψηφοφορία σε κάποιο θέμα ή θέματα της ημερήσιας διάταξης ενεργείται με φανερή ψηφοφορία. Σε όλες τις περιπτώσεις του άρθρου 141 του ν. 4548/2018 οι αιτούντες μέτοχοι οφείλουν να αποδεικνύουν τη μετοχική τους ιδιότητα και, εκτός από τις περιπτώσεις της άνω παραγράφου ε, τον αριθμό των μετοχών που κατέχουν κατά την άσκηση των σχετικών δικαιωμάτων. Η απόδειξη της μετοχικής ιδιότητας μπορεί να γίνεται με κάθε νόμιμο μέσο και πάντως βάσει ενημέρωσης που λαμβάνει η Εταιρεία από το κεντρικό αποθετήριο τίτλων, εφόσον παρέχει υπηρεσίες μητρώου ή μέσω των συμμετεχόντων και εγγεγραμμένων διαμεσολαβητών στο κεντρικό αποθετήριο τίτλων σε κάθε άλλη περίπτωση.

Δ. ΔΙΑΘΕΣΙΜΑ ΕΓΓΡΑΦΑ ΚΑΙ ΠΛΗΡΟΦΟΡΙΕΣ

Το πλήρες κείμενο των εγγράφων και των σχεδίων αποφάσεων που προβλέπονται στις περιπτώσεις άρθρο 123 παρ. 3, 4, 5 θα διατίθεται και σε έγχαρτη μορφή στα γραφεία του Τμήματος Εξυπηρέτησης Μετόχων της Εταιρείας στην διεύθυνση «Ζευγολατιό Κορινθίας, Θέση Σταντοπού, Δήμος Βόχας Τ.Κ. 200 01», τηλ.: 27410 – 58300. Οι πληροφορίες του άρθρου παρ. 3, 4, 5 του Ν. 4548/2018 (πλήρες κείμενο Πρόσκλησης σύγκλησης Γενικής Συνέλευσης, συνολικός αριθμός των μετοχών και των δικαιωμάτων ψήφου που υφίστανται κατά την ημερομηνία της Πρόσκλησης, έγγραφα που πρόκειται να υποβληθούν στην Γενική Συνέλευση, σχέδια αποφάσεων ή σχόλιο ΔΣ για κάθε θέμα της ημερήσιας διάταξης, έντυπο διορισμού εκπροσώπου ή αντιπροσώπου), διατίθενται σε ηλεκτρονική μορφή στην ιστοσελίδα της Εταιρείας (www.perseusgroup.gr) ενώ μπορούν να αποσταλούν και ταχυδρομικώς, χωρίς χρέωση, σε κάθε μέτοχο που το ζητεί.

ΤΡΑΠΕΖΑ ΤΗΣ ΕΛΛΑΔΟΣ Α.Ε.

Το Γενικό Συμβούλιο της Τράπεζας της Ελλάδος καλεί τους μετόχους της Τράπεζας, σύμφωνα με το Καταστατικό της και το Νόμο, σε **Τακτική Γενική Συνέλευση**, τη Δευτέρα 1 **Απριλίου** 2019, στις 12:00 το μεσημέρι, στο Κεντρικό Κατάστημα της Τράπεζας, στην Αθήνα, Ελευθερίου Βενιζέλου 21, 2ος όροφος, αίθουσα Γενικών Συνελεύσεων.

Τα θέματα της Ημερήσιας Διάταξης είναι τα εξής:

1. Ανάγνωση της Ετήσιας Έκθεσης επί των Οικονομικών Καταστάσεων της χρήσης 2018 (του Ισολογισμού και των λοιπών Οικονομικών Καταστάσεων σύμφωνα με το Καταστατικό της Τράπεζας), καθώς και της διαχείρισης, που υποβάλλεται με εντολή του Γενικού Συμβουλίου της Τράπεζας.
2. Ανάγνωση της Έκθεσης των Ορκωτών Ελεγκτών Λογιστών επί των Οικονομικών Καταστάσεων της χρήσης 2018.
3. Έγκριση των Οικονομικών Καταστάσεων χρήσης 2018, μετά της επ' αυτών και της διαχείρισης Ετήσιας Έκθεσης, καθώς και της Έκθεσης των Ορκωτών Ελεγκτών Λογιστών.
4. Έγκριση της διάθεσης των καθαρών κερδών, σύμφωνα με το άρθρο 71 του Καταστατικού, που ανέρχονται στο συνολικό ποσό των ευρώ 657.601.480.-, ως εξής:

-Μικτό μέρος προς πληρωμή: ευρώ 13.349.203.-

0,6720 ευρώ ανά μετοχή

σε 19.864.886 μετοχές

-Υπόλοιπο περιερχόμενο στο Ελληνικό ευρώ

644.252.277.-

Δημόσιο

Έγκριση της πολιτικής αποδοχών των μελών του Γενικού Συμβουλίου για τις επόμενες τέσσερις (4) χρήσεις.

6. Καθορισμός αποζημίωσης και οδοιπορικών εξόδων των μελών του Γενικού Συμβουλίου.

7. Καθορισμός αμοιβής των Ορκωτών Ελεγκτών Λογιστών για τη χρήση 2019.

8. Απαλλαγή των μελών του Γενικού Συμβουλίου και των Ορκωτών Ελεγκτών Λογιστών από κάθε προσωπική ευθύνη για τα πεπραγμένα και τη διαχείριση της χρήσης 2018.

9. Εκλογή Συμβούλου.

10. Εκλογή Ορκωτών Ελεγκτών Λογιστών για τη χρήση 2019.

11. Ανακοίνωση διορισμού μέλους του Συμβουλίου Νομισματικής Πολιτικής και ορισμού του ως μέλους της Επιτροπής Ελέγχου.

12. Λοιπές Ανακοινώσεις.

Στη Συνέλευση έχει δικαίωμα να λάβει μέρος και να ψηφίσει είτε αυτοπροσώπως, είτε μέσω αντιπροσώπου, τηρουμένων των περιορισμών των άρθρων 8, 13 και 14 του Καταστατικού, ο κύριος τουλάχιστον εβδομήντα πέντε (75) μετοχών, που είναι εγγεγραμμένοι στα αρχεία του Συστήματος Άυλων Τίτλων (Σ.Α.Τ.) που διαχειρίζεται η εταιρεία «Ελληνικό Κεντρικό Αποθετήριο Τίτλων Α.Ε.» (ΕΛ.Κ.Α.Τ.) της «Ελληνικά Χρηματιστήρια – Χρηματιστήριο Αθηνών Α.Ε. Συμμετοχών» (Ε.Χ.Α.Ε.), στο οποίο τηρούνται οι κινητές αξίες της Τράπεζας, κατά την έναρξη της πέμπτης ημέρας πριν από την ημέρα συνεδρίασης της Γενικής Συνέλευσης, εν προκειμένω της Τετάρτης 27 Μαρτίου 2019 (ημερομηνία καταγραφής), χωρίς να απαιτείται δέσμευση των μετοχών του. Ανά εβδομήντα πέντε (75) μετοχές παρέχουν στον κύριο αυτών το δικαίωμα μιας (1) ψήφου. Μέτοχοι, που έχουν λιγότερες από εβδομήντα πέντε (75) μετοχές, μπορούν να διορίσουν κοινό αντιπρόσωπο μέτοχο, ο οποίος μπορεί να παραστεί στη Συνέλευση, εφόσον συγκεντρώνει την αντιπροσωπεία τουλάχιστον εβδομήντα πέντε (75) μετοχών (άρθρα 13 και 16 του Καταστατικού, σε συνδυασμό με τη 2/29.2.2000 απόφαση του Γενικού Συμβουλίου της Τράπεζας περί αναπροσαρμογής –από είκοσι πέντε (25) σε εβδομήντα πέντε (75)- του ελάχιστου αριθμού μετοχών που απαιτείται για την παροχή δικαιώματος συμμετοχής και ψήφου στη Γενική Συνέλευση, μετά την επελεύση -κατ' άρθρο 9 του Καταστατικού- διάσπαση της μετοχής της Τράπεζας, σύμφωνα με την 1/17.1.2000 απόφαση του Γενικού Συμβουλίου, που εγκρίθηκε με την 8/4.2.2000 Πράξη του Υπουργικού Συμβουλίου – ΦΕΚ Α' 17/7.2.2000).

Τα δικαιώματα διοικήσεως, συμπεριλαμβανομένου του δικαιώματος παραστάσεως και ψήφου στη Γενική Συνέλευση, αναστέλλονται για τους μετόχους που εμπίπτουν στην παρ. 5 του άρθρου 8 του Καταστατικού (όπως προστέθηκε με την από 24.4.2012 απόφαση της 79ης Ετήσιας Τακτικής Γενικής Συνέλευσης των Μετόχων της Τράπεζας που κυρώθηκε με το άρθρο 165 παρ.7 περ.β' του ν. 4099/2012 [ΦΕΚ Α' 250/20.12.2012]), ήτοι πρόσωπα επί των οποίων η Τράπεζα ασκεί εποπτεία σύμφωνα με το άρθρο 55Α του Καταστατικού ή με διάταξη νόμου, επιχειρήσεις συνδεδεμένες με αυτά, μέλη των διοικητικών συμβουλίων ή διαχειριστές τέτοιων προσώπων, σύζυγοι και συγγενείς αυτών έως δευτέρου βαθμού.

Επίσης, ουδείς μέτοχος, εκτός του Δημοσίου και όσων εμπίπτουν στο άρθρο 2 του ν. 2292/1953, δύναται να ασκήσει στη Γενική Συνέλευση δικαίωμα ψήφου για αριθμό ψήφων υπερβαίνοντα το αντιστοιχούν σε δύο εκατοστά του μετοχικού κεφαλαίου ποσοστό (τελευταίο εδάφιο του άρθρου 13 του Καταστατικού, όπως προστέθηκε με την από 24.4.2012 απόφαση της 79ης Ετήσιας Τακτικής Γενικής Συνέλευσης των Μετόχων της Τράπεζας, που κυρώθηκε με το άρθρο 165 παρ.7 περ. γ' του ν. 4099/2012 [ΦΕΚ Α' 250/20.12.2012]).

Οι μέτοχοι που έχουν δικαίωμα να λάβουν μέρος στη Συνέλευση καλούνται να προσέλθουν στην Υπηρεσία Μετοχών του Τμήματος Γραμματείας της Τράπεζας της Ελλάδος για να παραλάβουν τα δελτία εισόδου τους μέχρι και την Παρασκευή 29 Μαρτίου 2019.

Η απόδειξη της μετοχικής ιδιότητας γίνεται με απευθείας ηλεκτρονική σύνδεση της Τράπεζας με τα αρχεία του ως άνω Συστήματος Άυλων Τίτλων. Ο διορισμός και η ανάκληση αντιπροσώπου του μετόχου γίνονται εγγράφως. Οι μέτοχοι που επιθυμούν να συμμετάσχουν στη Γενική Συνέλευση μέσω αντιπροσώπου ή να ανακαλέσουν τον εν λόγω διορισμό οφείλουν να καταθέσουν στην Υπηρεσία Μετοχών του Τμήματος Γραμματείας της Τράπεζας της Ελλάδος σαράντα οκτώ (48) τουλάχιστον ώρες πριν από την ορισθείσα ημερομηνία συνεδρίασης της Γενικής Συνέλευσης, ήτοι το αργότερο μέχρι την Παρασκευή 29 Μαρτίου 2019 (δεδομένου ότι το Σάββατο 30 Μαρτίου 2019 δεν είναι εργάσιμη ημέρα), συμπληρωμένο και δεόντως υπογεγραμμένο το σχετικό έντυπο αντιπροσώπευσης, το οποίο είναι διαθέσιμο και στον διαδικτυακό τόπο της Τράπεζας www.bankofgreece.gr στην ενότητα «Ενημέρωση Μετόχων».

Ο μέτοχος μπορεί να διορίσει αντιπρόσωπο για μία και μόνη Γενική Συνέλευση ή για όσες Συνελεύσεις λάβουν χώρα εντός ορισμένου χρόνου.

Μέτοχοι που είναι νομικά πρόσωπα, μετέχουν στη Γενική Συνέλευση διά των εκπροσώπων τους και πρέπει μέσα στην ίδια προθεσμία να καταθέσουν τα νομιμοποιητικά τους έγγραφα σύμφωνα με το νόμο. Σε περίπτωση που τα ως άνω έγγραφα έχουν ήδη κατατεθεί σε άλλη Υπηρεσιακή Μονάδα της Τράπεζας, αρκεί να γίνει σχετική αναφορά στο έντυπο αντιπροσώπευσης ή να υπάρξει σχετική έγγραφη ενημέρωση.

Κάθε μέτοχος μπορεί να συμμετέχει αυτοπροσώπως ή μέσω αντιπροσώπου, επιτρεπομένου του διορισμού μέχρι τριών (3) αντιπροσώπων ανά μέτοχο. Αντιπρόσωπος που ενεργεί για περισσότερους μετόχους μπορεί να ψηφίζει διαφορετικά για κάθε μέτοχο.

Ο αντιπρόσωπος μετόχου υποχρεούται να γνωστοποιεί στην Τράπεζα, πριν από την έναρξη της συνεδρίασης της Γενικής Συνέλευσης, κάθε συγκεκριμένο γεγονός που μπορεί να είναι χρήσιμο στους μετόχους για την αξιολόγηση του κινδύνου να εξυπηρετήσει ο αντιπρόσωπος άλλα συμφέροντα πλην των συμφερόντων του μετόχου.

Σύγκρουση συμφερόντων είναι δυνατόν να προκύπτει ιδίως όταν ο αντιπρόσωπος είναι:

α) Μέτοχος που ασκεί τον έλεγχο της Τράπεζας ή είναι άλλο νομικό πρόσωπο ή οντότητα που ελέγχεται από τον μέτοχο αυτόν,

β) Μέλος του Γενικού Συμβουλίου ή της εν γένει Διοικήσεως της Τράπεζας ή μετόχου που ασκεί τον έλεγχο της Τράπεζας ή άλλου νομικού προσώπου ή οντότητας που ελέγχεται από μέτοχο, ο οποίος ασκεί τον έλεγχο της Τράπεζας, Υπάλληλος ή ορκωτός ελεγκτής της Τράπεζας ή μετόχου που ασκεί τον έλεγχό της ή άλλου νομικού προσώπου ή οντότητας που ελέγχεται από μέτοχο, ο οποίος ασκεί τον έλεγχο της Τράπεζας,

δ) Σύζυγος ή συγγενής πρώτου βαθμού με ένα από τα φυσικά πρόσωπα που αναφέρονται στις ανωτέρω περιπτώσεις α έως και γ. Δεν προβλέπεται η δυνατότητα συμμετοχής στη Γενική Συνέλευση από απόσταση με οπτικοακουστικά ή άλλα ηλεκτρονικά μέσα χωρίς τη φυσική παρουσία των μετόχων στον τόπο διεξαγωγής της, ούτε η δυνατότητα συμμετοχής των μετόχων στην ψηφοφορία από απόσταση, διά αλληλογραφίας ή με ηλεκτρονικά μέσα, διεξαγόμενης πριν από τη Συνέλευση.

Μέτοχοι δικαιούμενοι ψήφου σύμφωνα με τα ανωτέρω εκπροσωπούντες:

α) το 1/20 του καταβεβλημένου μετοχικού κεφαλαίου της Τράπεζας:

1) Δικαιούνται να ζητήσουν από το Γενικό Συμβούλιο να εγγράψει πρόσθετα θέματα στην ημερήσια διάταξη της Γενικής Συνέλευσης, κατόπιν σχετικής αίτησης που πρέπει να περιέλθει στο Γενικό Συμβούλιο δεκαπέντε (15) τουλάχιστον ημέρες πριν από τη Γενική Συνέλευση (καταληκτική ημερομηνία: Κυριακή 17 Μαρτίου 2019). Η αίτηση για την εγγραφή πρόσθετων θεμάτων στην ημερήσια διάταξη πρέπει να συνοδεύεται από αιτιολόγηση ή σχέδιο απόφασης προς έγκριση από τη Γενική Συνέλευση. Η αναθεωρημένη ημερήσια διάταξη δημοσιοποιείται με τον ίδιο τρόπο όπως η προηγούμενη ημερήσια διάταξη, δεκατρείς (13) ημέρες πριν από την ημερομηνία της Γενικής Συνέλευσης (καταληκτική ημερομηνία: Τρίτη 19 Μαρτίου 2019) και ταυτόχρονα τίθεται στη διάθεση των μετόχων στον διαδικτυακό τόπο της Τράπεζας.

2) Δικαιούνται να υποβάλλουν σχέδια αποφάσεων για τα θέματα που έχουν περιληφθεί στην αρχική ή την αναθεωρημένη ημερήσια διάταξη με αίτηση η οποία πρέπει να περιέλθει στο Γενικό Συμβούλιο επτά (7) τουλάχιστον ημέρες πριν από την ημερομηνία της Γενικής Συνέλευσης (καταληκτική ημερομηνία: Δευτέρα 25 Μαρτίου 2019). Τα εν λόγω σχέδια αποφάσεων τίθενται στη διάθεση των μετόχων έξι (6) τουλάχιστον ημέρες πριν από την ημερομηνία της Γενικής Συνέλευσης (καταληκτική ημερομηνία: Τρίτη 26 Μαρτίου 2019).

β) το 1/10 του καταβεβλημένου μετοχικού κεφαλαίου της Τράπεζας, δικαιούνται να ζητήσουν από το Γενικό Συμβούλιο να χορηγήσει στη Γενική Συνέλευση πληροφορίες για την πορεία των εταιρικών υποθέσεων και την περιουσιακή κατάσταση της Τράπεζας κατόπιν αίτησής τους που πρέπει να περιέλθει στο Γενικό Συμβούλιο πέντε (5) τουλάχιστον πλήρεις ημέρες πριν από τη Γενική Συνέλευση (καταληκτική ημερομηνία: Τρίτη 26 Μαρτίου 2019).

Κατόπιν αίτησης οιοδήποτε μέτοχου, που υποβάλλεται στην Τράπεζα πέντε (5) τουλάχιστον πλήρεις ημέρες πριν από τη Γενική Συνέλευση (καταληκτική ημερομηνία: Τρίτη 26 Μαρτίου 2019), το Γενικό Συμβούλιο παρέχει στη Γενική Συνέλευση τις αιτούμενες συγκεκριμένες πληροφορίες για τις υποθέσεις της Τράπεζας, στο μέτρο που αυτές είναι σχετικές με τα θέματα της ημερήσιας διάταξης. Υποχρέωση παροχής πληροφοριών δεν υφίσταται όταν οι σχετικές πληροφορίες διατίθενται ήδη στον διαδικτυακό τόπο της Τράπεζας.

Το πλήρες κείμενο των εγγράφων και των σχεδίων αποφάσεων, καθώς επίσης οι πληροφορίες του άρθρου 123 παρ. 3 και 4 του ν. 4548/2018 διατίθενται σε ηλεκτρονική μορφή στον διαδικτυακό τόπο της Τράπεζας της Ελλάδος www.bankofgreece.gr στην ενότητα «Ενημέρωση Μετόχων». Τα εν λόγω έγγραφα και πληροφορίες διατίθενται και σε έγχαρτη μορφή από την Υπηρεσία Μετοχών του Τμήματος Γραμματείας της Τράπεζας της Ελλάδος, Ε. Βενιζέλου 21, Αθήνα (τηλ. 210-320 2064, 210-320 3341 και 210-320 3288, fax 210-322 6371).

TRASTOR Α.Ε.Ε.Α.Π.

Σύμφωνα με το Νόμο και το Καταστατικό της Εταιρείας, καλούνται οι κ.κ. Μέτοχοι στην Ετήσια Τακτική Γενική Συνέλευση την **5η Απριλίου 2019** ημέρα Παρασκευή και **ώρα 11:00**, στο Μαρούσι, στην οδό Χειμάρρας αρ. 5, στον 5ο όροφο, για τη συζήτηση και τη λήψη αποφάσεων επί των ακόλουθων θεμάτων ημερήσιας διάταξης:

1. Έγκριση της Ετήσιας Οικονομικής Έκθεσης μετά των Ετησίων Οικονομικών Καταστάσεων της εν λόγω Εταιρικής Χρήσης (01.01.2018 έως 31.12.2018) καθώς και των σχετικών Εκθέσεων του Διοικητικού Συμβουλίου και του Ορκωτού Ελεγκτή - Λογιστή.
2. Έγκριση περί μη διανομής μερίσματος για την εταιρική χρήση 2018.
3. Έγκριση, κατ' άρθρο 108 του ν. 4548/2018, της συνολικής διαχείρισης που έλαβε χώρα κατά την εταιρική χρήση 2018 και απαλλαγή των ελεγκτών.
4. Εκλογή Ελεγκτικής Εταιρείας για τον υποχρεωτικό έλεγχο της χρήσης 2019.
5. Εκλογή Ορκωτού Εκτιμητή κατ' άρθρο 22 παρ. 7 του ν. 2778/1999.
6. Έγκριση καταβολής αμοιβών και αποζημιώσεων στα μέλη του Διοικητικού Συμβουλίου και των Επιτροπών του για την Εταιρική Χρήση 2018 και προέγκριση αυτών για την Εταιρική Χρήση 2019.
7. Χορήγηση άδειας σύμφωνα με το άρθρο 98 παρ. 1 του ν. 4548/2018 στα μέλη του Διοικητικού Συμβουλίου και σε Διευθυντές να μετέχουν σε διοικητικά συμβούλια ή/και στη διοίκηση άλλων εταιρειών.
8. Τροποποίηση του καταστατικού της Εταιρείας προς εναρμόνιση με τις νέες διατάξεις του ν. 4548/2018.
9. Εκλογή νέου Διοικητικού Συμβουλίου και ορισμός ανεξάρτητων μη εκτελεστικών μελών σύμφωνα με τις διατάξεις του ν. 3016/2002, όπως ισχύει.
10. Εκλογή Μελών Επιτροπής Ελέγχου και ορισμός Προέδρου της Επιτροπής.
11. Άλλα θέματα και ανακοινώσεις.

Σε περίπτωση μη επίτευξης της απαιτούμενης απαρτίας για τα θέματα της ημερήσιας διάταξης, καλούνται οι κ.κ. Μέτοχοι σε Επαναληπτική Γενική Συνέλευση την 12η Απριλίου 2019, ημέρα Δευτέρα και ώρα 11:00, στο Μαρούσι, στην οδό Χειμάρρας αρ. 5, στον 5ο όροφο.

Τόσο στην αρχική Γενική Συνέλευση της 5ης Απριλίου 2019 όσο και στην τυχόν Επαναληπτική Γενική Συνέλευση της 12ης Απριλίου 2019, έχουν δικαίωμα να λάβουν μέρος και να ψηφίσουν μόνο οι Μέτοχοι οι οποίοι θα είναι εγγεγραμμένοι στο αρχείο μετόχων της Εταιρείας που τηρείται ηλεκτρονικά στην εταιρία «Ελληνικό Κεντρικό Αποθετήριο Τίτλων» (ΕΛΚΑΤ) κατά την έναρξη της πέμπτης ημέρας πριν από την ημέρα συνεδρίασης της Γενικής Συνέλευσης, ήτοι την 31.03.2019 (Ημερομηνία Καταγραφής), χωρίς να απαιτείται δέσμευση των μετοχών τους.

Οι Μέτοχοι δύνανται να συμμετάσχουν στη Γενική Συνέλευση αυτοπροσώπως ή μέσω αντιπροσώπου. Μέτοχοι που επιθυμούν να συμμετάσχουν στη Γενική Συνέλευση μέσω αντιπροσώπου οφείλουν να καταθέσουν τη σχετική εξουσιοδότηση αντιπροσώπευσης στα γραφεία της έδρας της Εταιρείας στο Μαρούσι, στην οδό Χειμάρρας αρ. 5, στον 5ο όροφο και στο Μετοχολόγιο, Μητροπόλεως 9, Αθήνα 105 57 (1ος όροφος), το αργότερο 48 ώρες πριν από την ορισθείσα ημερομηνία συνεδρίασης της κάθε

Γενικής Συνέλευσης. Το σχετικό έντυπο Εξουσιοδότησης είναι διαθέσιμο στην ιστοσελίδα της Εταιρείας <http://www.trastor.gr>. Το Καταστατικό της Εταιρείας δεν προβλέπει τη δυνατότητα να δέχεται η Εταιρεία κοινοποιήσεις διορισμού, ανάκλησης και / ή αντικατάστασης αντιπροσώπων με ηλεκτρονικά μέσα, ούτε παρέχεται η δυνατότητα συμμετοχής στη Γενική Συνέλευση από απόσταση ή με επιστολική ψήφο.

Ο αντιπρόσωπος Μετόχου υποχρεούται να γνωστοποιεί στην Εταιρεία πριν από την έναρξη της συνεδρίασης της Γενικής Συνέλευσης, κάθε συγκεκριμένο γεγονός, το οποίο μπορεί να είναι χρήσιμο στους Μετόχους για την αξιολόγηση του κινδύνου να εξυπηρετήσει ο αντιπρόσωπος άλλα συμφέροντα πλην των συμφερόντων του Μετόχου. Σύγκρουση συμφερόντων μπορεί να προκύπτει ιδίως όταν ο αντιπρόσωπος είναι α) Μέτοχος που ασκεί τον έλεγχο της Εταιρείας ή άλλο νομικό πρόσωπο ή οντότητα η οποία ελέγχεται από το Μέτοχο αυτόν, β) μέλος του Διοικητικού Συμβουλίου ή εν γένει της διοίκησης της Εταιρείας ή Μετόχου που ασκεί τον έλεγχο της Εταιρείας ή άλλου νομικού προσώπου ή οντότητας που ελέγχεται από Μέτοχο ο οποίος ασκεί τον έλεγχο της Εταιρείας, γ) υπάλληλος ή ελεγκτής της Εταιρείας ή Μετόχου που ασκεί τον έλεγχο της Εταιρείας ή άλλου νομικού προσώπου ή οντότητας που ελέγχεται από Μέτοχο ο οποίος ασκεί τον έλεγχο της Εταιρείας, δ) σύζυγος ή συγγενής πρώτου βαθμού με ένα από τα φυσικά πρόσωπα των περιπτώσεων α' έως γ'.

Σε σχέση με την ανωτέρω Γενική Συνέλευση οι Μέτοχοι της Εταιρείας έχουν και τα εξής δικαιώματα:

(Α) Μέτοχοι που εκπροσωπούν τουλάχιστον ένα εικοστό (1/20) του καταβεβλημένου μετοχικού κεφαλαίου, μπορούν με αίτησή τους, η οποία πρέπει να περιέλθει στο Διοικητικό Συμβούλιο δέκα πέντε (15) τουλάχιστον ημέρες πριν από τη Γενική Συνέλευση, να ζητήσουν από το Διοικητικό Συμβούλιο να εγγράψει στην ημερήσια διάταξη της Γενικής Συνέλευσης, πρόσθετα θέματα. Η αίτηση πρέπει να συνοδεύεται από αιτιολόγηση ή από σχέδιο απόφασης προς έγκριση στη Γενική Συνέλευση.

(Β) Μέτοχοι που εκπροσωπούν τουλάχιστον ένα εικοστό (1/20) του καταβεβλημένου μετοχικού κεφαλαίου, μπορούν με αίτησή τους, η οποία πρέπει να περιέλθει στο Διοικητικό Συμβούλιο επτά (7) τουλάχιστον ημέρες πριν από τη Γενική Συνέλευση, να υποβάλλουν σχέδια αποφάσεων για θέματα που περιλαμβάνονται στην αρχική ή την τυχόν αναθεωρημένη ημερήσια διάταξη. Τα σχέδια των αποφάσεων τίθενται στη διάθεση των μετόχων κατά τα οριζόμενα στην παρ. 3 του άρθρου 123 του ν. 4548/2018, τουλάχιστον έξι (6) ημέρες πριν την ημερομηνία της Γενικής Συνέλευσης.

(Γ) Με αίτηση οποιουδήποτε μετόχου που υποβάλλεται στην Εταιρεία πέντε (5) τουλάχιστον πλήρεις ημέρες πριν από τη Γενική Συνέλευση, μπορεί να ζητηθεί από το Διοικητικό Συμβούλιο να παράσχει στη Γενική Συνέλευση τις αιτούμενες συγκεκριμένες πληροφορίες για τις υποθέσεις της Εταιρείας, στο μέτρο που αυτές είναι σχετικές με τα θέματα της ημερήσιας διάταξης. Επίσης, με αίτηση μετόχων, που εκπροσωπούν το ένα εικοστό (1/20) του καταβεβλημένου κεφαλαίου, το Διοικητικό Συμβούλιο υποχρεούται να ανακοινώνει στην Τακτική Γενική Συνέλευση, τα ποσά που, κατά την τελευταία διετία, καταβλήθηκαν σε κάθε μέλος του Διοικητικού Συμβουλίου ή τους διευθυντές της εταιρείας, καθώς και κάθε παροχή προς τα πρόσωπα αυτά από οποιαδήποτε αιτία ή σύμβαση της εταιρείας με αυτούς.

(Δ) Μέτοχοι που εκπροσωπούν το ένα δέκατο (1/10) του καταβεβλημένου μετοχικού κεφαλαίου, μπορούν με αίτησή τους, η οποία υποβάλλεται στην Εταιρεία πέντε (5) τουλάχιστον πλήρεις ημέρες πριν από τη Γενική Συνέλευση, να ζητήσουν από το Διοικητικό Συμβούλιο να παράσχει στη Γενική Συνέλευση πληροφορίες για την πορεία των εταιρικών υποθέσεων και την περιουσιακή κατάσταση της Εταιρείας.

Λεπτομερείς πληροφορίες σχετικά με τα ανωτέρω δικαιώματα μειοψηφίας και τους όρους άσκησής τους είναι διαθέσιμες στην ιστοσελίδα της Εταιρείας (<http://www.trastor.gr>). Το πλήρες κείμενο των εγγράφων και σχεδίων αποφάσεων που πρόκειται να υποβληθούν στη Γενική Συνέλευση καθώς και οι πληροφορίες των παρ. 3 και 4 του άρθρου 123 του ν. 4548/2018 είναι διαθέσιμα στα γραφεία της έδρας της Εταιρείας, στο Μαρούσι, οδό Χειμάρρας αρ. 5, στον 5ο όροφο, και στην ιστοσελίδα <http://www.trastor.gr>.

ΤΡΑΠΕΖΑ EUROBANK ERGASIAS A.E.

ΓΕΝΙΚΗ ΣΥΝΕΛΕΥΣΗ Παρασκευή, 5 **Απριλίου** 2019, **ώρα** 1:00 μ.μ. «Μέγαρο Ιδρύματος Μποδοσάκη» (αίθουσα «Ιωάννης Σ. Λάτσης»), Λεωφ. Αμαλίας αρ. 20, Αθήνα Σε περίπτωση που δεν επιτευχθεί η απαιτούμενη από τον νόμο απαρτία, η Γενική Συνέλευση των Μετόχων της Τράπεζας θα συνέλθει σε Επαναληπτική Συνεδρίαση στις 11 **Απριλίου** 2019, ημέρα Πέμπτη και ώρα 1:00 μ.μ., στην Αθήνα, στο «Μέγαρο Ιδρύματος Μποδοσάκη» (αίθουσα «Ιωάννης Σ. Λάτσης»), Λεωφ. Αμαλίας 20, χωρίς δημοσίευση νεότερης πρόσκλησης.

[Πρόσκληση](#)

[Πληροφορίες για την Έκτακτη Γενική Συνέλευση των Μετόχων της 05.04.2019 \(συμπεριλαμβανομένων των πληροφοριών του άρθρου 27 παρ. 3 του κ.ν. 2190/1920\)](#)

GRIVALIA PROPERTIES A.E.E.A.Π.

GRIVALIA PROPERTIES Ανώνυμη Εταιρεία Επενδύσεων σε Ακίνητη Περιουσία Γ.Ε.ΜΗ. 000239101000 Έκτακτη Γενική Συνέλευση των Μετόχων 5 **Απριλίου** 2019 **Ωρα** 10:00 **ΠΡΟΣΚΛΗΣΗ** Σύμφωνα με τον κ.ν. 4548/2018 «Αναμόρφωση του δικαίου των ανωνύμων εταιρειών», όπως ισχύει σήμερα, και το καταστατικό της Εταιρείας, το Διοικητικό Συμβούλιο καλεί τους μετόχους της Εταιρείας «GRIVALIA PROPERTIES Ανώνυμη Εταιρεία Επενδύσεων σε Ακίνητη Περιουσία» (η «Εταιρεία»), σε Έκτακτη Γενική Συνέλευση, την 5η **Απριλίου** 2019, ημέρα **Παρασκευή και ώρα** 10:00 π.μ. στην Αθήνα, στο «Μέγαρο Ιδρύματος Μποδοσάκη» (αίθουσα «Ιωάννης Σ. Λάτσης»), Λεωφ. Αμαλίας 20. Τα θέματα της ημερήσιας διάταξης είναι τα εξής: 1. Συγχώνευση της «Τράπεζα Eurobank Ergasias Ανώνυμη Εταιρεία» με την «GRIVALIA PROPERTIES Ανώνυμη Εταιρεία Επενδύσεων σε Ακίνητη Περιουσία», με απορρόφηση της δεύτερης από την πρώτη και έγκριση του Σχεδίου Σύμβασης Συγχώνευσης. 2. Λοιπές ανακοινώσεις. Σε περίπτωση που δεν επιτευχθεί η απαιτούμενη από τον νόμο απαρτία, η Γενική Συνέλευση της Εταιρείας θα συνέλθει σε Επαναληπτική Συνεδρίαση την 11η **Απριλίου**

2019, ημέρα Πέμπτη και ώρα 10:00 πμ, στην Αθήνα, στο «Μέγαρο Ιδρύματος Μποδοσάκη» (αίθουσα «Ιωάννης Σ. Λάτσης»), Λεωφ. Αμαλίας 20, χωρίς δημοσίευση νεότερης πρόσκλησης. Σύμφωνα με τα άρθρα 121 παρ. 4, 124 παρ. 6 και 128 του Ν. 4548/2018, η Εταιρεία ενημερώνει τους μετόχους για τα ακόλουθα: ΔΙΚΑΙΩΜΑ ΣΥΜΜΕΤΟΧΗΣ ΚΑΙ ΨΗΦΟΥ ΣΤΗ ΓΕΝΙΚΗ ΣΥΝΕΛΕΥΣΗ Στη Γενική Συνέλευση της 5ης **Απριλίου** 2019 δικαιούται να συμμετέχει και να ψηφίζει όποιος εμφανίζεται ως μέτοχος κινήτων της Εταιρείας στα αρχεία του Συστήματος Άυλων Τίτλων (Σ.Α.Τ.) που διαχειρίζεται η «Ελληνικό Κεντρικό Αποθετήριο Τίτλων Ανώνυμη Εταιρεία» (ΕΛ.Κ.Α.Τ.), κατά την έναρξη της πέμπτης (5ης) ημέρας πριν από την ημέρα της αρχικής συνεδρίασης της Γενικής Συνέλευσης («Ημερομηνία Καταγραφής»). Η ως άνω ημερομηνία καταγραφής ισχύει και για την Επαναληπτική Γενική Συνέλευση. Η μετοχική ιδιότητα πιστοποιείται ηλεκτρονικά από την ΕΛ.Κ.Α.Τ με απευθείας ηλεκτρονική σύνδεση της Εταιρείας με τα αρχεία του Σ.Α.Τ. Συνεπώς για να συμμετάσχει και να ψηφίσει στη Γενική Συνέλευση ο μέτοχος δεν απαιτείται να προσκομίσει σχετική έγγραφη βεβαίωση της ΕΛ.Κ.Α.Τ. Έναντι της Εταιρείας θεωρείται ότι δικαίωμα συμμετοχής και ψήφου στη Γενική Συνέλευση έχει μόνο

όποιος φέρει την ιδιότητα του μετόχου κατά την αντίστοιχη Ημερομηνία Καταγραφής. Η άσκηση των εν λόγω δικαιωμάτων δεν προϋποθέτει τη δέσμευση των

μετοχών του δικαιούχου ούτε την τήρηση άλλης ανάλογης διαδικασίας, η οποία περιορίζει την δυνατότητα πώλησης και μεταβίβασης αυτών κατά το χρονικό διάστημα που μεσολαβεί ανάμεσα στην Ημερομηνία Καταγραφής και στη Γενική Συνέλευση. Κάθε κοινή μετοχή δίνει δικαίωμα μίας ψήφου. ΔΙΑΔΙΚΑΣΙΑ ΣΥΜΜΕΤΟΧΗΣ ΚΑΙ ΨΗΦΟΥ ΜΕΣΩ ΑΝΤΙΠΡΟΣΩΠΟΥ Ο μέτοχος συμμετέχει στην Γενική Συνέλευση και ψηφίζει είτε αυτοπροσώπως είτε μέσω αντιπροσώπων. Κάθε μέτοχος μπορεί να διορίζει μέχρι τρεις (3) αντιπροσώπους και τα νομικά πρόσωπα/μέτοχοι μπορούν να ορίζουν ως εκπροσώπους τους μέχρι τρία (3) φυσικά πρόσωπα. Σε περίπτωση που μέτοχος κατέχει μετοχές της Εταιρίας, οι οποίες εμφανίζονται σε περισσότερους του ενός λογαριασμούς αξιών, αυτός μπορεί να ορίσει

διαφορετικούς αντιπροσώπους για τις μετοχές που εμφανίζονται στον κάθε λογαριασμό αξιών. Αντιπρόσωπος που ενεργεί για περισσότερους μετόχους μπορεί να ψηφίζει διαφορετικά για κάθε μέτοχο. Το καταστατικό της Εταιρίας δεν προβλέπει την δυνατότητα συμμετοχής των μετόχων στη Γενική Συνέλευση με ηλεκτρονικά μέσα, χωρίς την φυσική παρουσία τους στον τόπο διεξαγωγής της, ούτε τη δυνατότητα ψήφου εξ αποστάσεως είτε με ηλεκτρονικά μέσα είτε δι' αλληλογραφίας, καθώς και τη δυνατότητα διορισμού και ανάκλησης αντιπροσώπου με ηλεκτρονικά μέσα. Έντυπο πληρεξουσιότητας για τον διορισμό αντιπροσώπου θα είναι διαθέσιμο στους

μετόχους α) σε έντυπη μορφή στην Διεύθυνση Investor Information Services της Τράπεζας Eurobank Ergasias A.E., Ιωλκού 8 & Φιλικής Εταιρίας, 142 34 Ν.Ιωνία, Αθήνα (τηλ. +30 21035 22400) και β) σε ηλεκτρονική μορφή στην ιστοσελίδα της Εταιρίας (www.grivalia.com). Το ανωτέρω έντυπο πρέπει να κατατεθεί συμπληρωμένο και υπογεγραμμένο στην Εταιρία στην προαναφερόμενη υπό στοιχείο α) διεύθυνση, τουλάχιστον σαράντα οκτώ (48) ώρες πριν από την ημερομηνία της Γενικής Συνέλευσης. Ο αντιπρόσωπος υποχρεούται να γνωστοποιεί στην Εταιρία, πριν από την έναρξη της συνεδρίασης της Γενικής Συνέλευσης κάθε συγκεκριμένο γεγονός, το οποίο μπορεί να είναι χρήσιμο στους μετόχους για την αξιολόγηση του κινδύνου να εξυπηρετήσει ο αντιπρόσωπος άλλα συμφέροντα πλην των συμφερόντων του μετόχου. Σύγκρουση συμφερόντων είναι δυνατόν να προκύπτει ιδίως όταν ο αντιπρόσωπος είναι: α) μέτοχος που ασκεί τον έλεγχο της Εταιρίας ή άλλο νομικό πρόσωπο ή οντότητα που ελέγχεται από τον μέτοχο αυτόν. β) μέλος του Διοικητικού Συμβουλίου ή της εν γένει διοίκησης της Εταιρίας ή μετόχου που ασκεί τον έλεγχο της Εταιρίας ή άλλου νομικού προσώπου ή οντότητας που ελέγχεται από μέτοχο ο οποίος ασκεί τον έλεγχο της Εταιρίας. γ) υπάλληλος ή ορκωτός ελεγκτής της Εταιρίας ή μετόχου που ασκεί τον έλεγχο της ή άλλου νομικού προσώπου ή οντότητας που ελέγχεται από μέτοχο ο οποίος ασκεί τον έλεγχο της Εταιρίας. δ) σύζυγος ή συγγενής πρώτου βαθμού με ένα από τα φυσικά πρόσωπα που αναφέρονται στις περιπτώσεις α έως γ. ΔΙΚΑΙΩΜΑΤΑ ΜΕΙΟΨΗΦΙΑΣ ΤΩΝ ΜΕΤΟΧΩΝ 1. Μέτοχοι που εκπροσωπούν το ένα εικοστό (1/20) του καταβεβλημένου μετοχικού κεφαλαίου της Εταιρίας μπορούν να ζητήσουν: α) την εγγραφή στην ημερήσια διάταξη της Γενικής Συνέλευσης πρόσθετων θεμάτων, με αίτησή τους που πρέπει να περιέλθει στο Δ.Σ., δεκαπέντε (15) τουλάχιστον ημέρες πριν από την Γενική Συνέλευση, η οποία θα συνοδεύεται από αιτιολόγηση ή από σχέδιο απόφασης προς έγκριση στην Γενική Συνέλευση. β) να τεθούν στην διάθεση των μετόχων έξι (6) τουλάχιστον ημέρες πριν από την Γενική Συνέλευση, σχέδια αποφάσεων για θέματα που έχουν περιληφθεί στην αρχική

ή τυχόν αναθεωρημένη ημερήσια διάταξη, με αίτησή τους που πρέπει να περιέλθει στο Διοικητικό Συμβούλιο επτά (7) τουλάχιστον ημέρες πριν από την Γενική Συνέλευση. 2. Οποιοσδήποτε μέτοχος μπορεί να ζητήσει, με αίτησή του που υποβάλλεται στην Εταιρία πέντε (5) τουλάχιστον πλήρεις ημέρες πριν από την Γενική Συνέλευση, την παροχή στην Γενική Συνέλευση συγκεκριμένων πληροφοριών για τις υποθέσεις της Εταιρίας, στο μέτρο που αυτές είναι χρήσιμες για την πραγματική εκτίμηση των θεμάτων της ημερήσιας διάταξης. 3. Μέτοχοι που εκπροσωπούν το ένα δέκατο (1/10) του καταβεβλημένου μετοχικού κεφαλαίου της Εταιρίας δικαιούνται να ζητήσουν με αίτησή τους που υποβάλλεται στην Εταιρία πέντε (5) τουλάχιστον πλήρεις ημέρες πριν από την Γενική Συνέλευση, την παροχή στη Γενική Συνέλευση πληροφοριών για την πορεία των εταιρικών υποθέσεων και την περιουσιακή κατάσταση της Εταιρίας. Λεπτομερέστερες πληροφορίες σχετικά με τα ανωτέρω δικαιώματα μειοψηφίας και τους όρους άσκησής τους είναι διαθέσιμες στην ιστοσελίδα της Εταιρίας (www.grivalia.com). ΔΙΑΘΕΣΙΜΑ ΕΓΓΡΑΦΑ ΚΑΙ ΠΛΗΡΟΦΟΡΙΕΣ Το πλήρες κείμενο των εγγράφων που πρόκειται να υποβληθούν στην Γενική Συνέλευση και των σχεδίων απόφασης για κάθε θέμα της ημερήσιας διάταξης είναι διαθέσιμο σε έντυπη μορφή στην Διεύθυνση Investor Information Services της Τράπεζας Eurobank Ergasias A.E., Ιωλκού 8 & Φιλικής Εταιρίας, 142 34 Ν. Ιωνία, Αθήνα (τηλ. +30 21035 22400), από όπου οι μέτοχοι μπορούν να λαμβάνουν αντίγραφα. Όλα τα ανωτέρω έγγραφα, η παρούσα Πρόσκληση, ο συνολικός αριθμός των υφισταμένων σήμερα μετοχών και δικαιωμάτων ψήφου, τα έντυπα για την ψήφο μέσω αντιπροσώπου, η αναλυτική επεξήγηση των θεμάτων της ημερήσιας διάταξης και τα σχέδια αποφάσεων της Γενικής Συνέλευσης είναι διαθέσιμα σε ηλεκτρονική μορφή στην ιστοσελίδα της Εταιρίας (www.grivalia.com). Μαρούσι, 14.03.2019

Ο ΠΡΟΕΔΡΟΣ ΤΟΥ ΔΙΟΙΚΗΤΙΚΟΥ ΣΥΜΒΟΥΛΙΟΥ Νικόλαος Α Μπέτσογας

ΚΕΡΑΜΕΙΑ-ΑΛΛΑΤΙΝΗ Α.Ε.

Σύμφωνα με το Νόμο και το Καταστατικό της Εταιρείας και μετά την από 18.03.2019 απόφαση του Διοικητικού Συμβουλίου αυτής, καλούνται οι κ.κ. Μέτοχοι της εταιρείας σε **Εκτακτη Γενική Συνέλευση** την **8 Απριλίου 2019**, ημέρα Δευτέρα και **ώρα 08:00 π.μ.** στα γραφεία της εταιρείας στην οδό Τέρμα Χαριλάου – Συν/σμός Ν. Ελβετία στην Θεσσαλονίκη, για να συζητήσουν και να λάβουν απόφαση επί των ακολούθων θεμάτων της Ημερήσιας Διάταξης .

Θέματα Ημερήσιας Διάταξης

1. Υποβολή και έγκριση των εταιρικών οικονομικών καταστάσεων σύμφωνα με τα Διεθνή Πρότυπα Χρηματοοικονομικής Αναφοράς(Δ.Π.Χ.Α.) της εταιρικής χρήσης 2015,2016,2017 έπειτα από ακρόαση και έγκριση των σχετικών Εκθέσεων του Διοικητικού Συμβουλίου περί των πεπραγμένων της ως άνω χρήσης και του Ορκωτού Ελεγκτή – Λογιστή.
2. Απαλλαγή των Μελών του Διοικητικού Συμβουλίου και του Ορκωτού Ελεγκτή- Λογιστή από κάθε ευθύνη αποζημίωσης για τη διαχείριση των εταιρικών υποθέσεων, τη σύνταξη και τον έλεγχο των ετησίων οικονομικών καταστάσεων των υπολόγων χρήσεων 2015,2016,2017.
3. Διάφορες ανακοινώσεις, εξελίξεις και προτάσεις επί εταιρικών θεμάτων.

Σε περίπτωση μη επίτευξης της απαιτούμενης εκ του Νόμου απαρτίας για τη λήψη απόφασης επί των ως άνω θεμάτων της Ημερήσιας Διάταξης, η Επαναληπτική συνεδρίαση θα συνέλθει την 18η Απριλίου 2019, ημέρα Πέμπτη και ώρα 11:00 π.μ. στον ίδιο χώρο χωρίς τη δημοσίευση νεότερης Πρόσκλησης. Τα θέματα της Ημερήσιας Διάταξης της τυχόν Επαναληπτικής συνεδρίασης των ανωτέρω Έκτακτης Γενικής Συνέλευσης θα είναι τα ως άνω αναφερόμενα.

Σύμφωνα με το άρθρο 26 παρ. 2β του Κ.Ν. 2190/1920, ως τροποποιήθηκε με το άρθρο 3 του Ν. 3884/2010 και ισχύει, η εταιρεία ενημερώνει τους μετόχους για τα ακόλουθα:

Α. ΔΙΚΑΙΩΜΑ ΣΥΜΜΕΤΟΧΗΣ ΚΑΙ ΨΗΦΟΥ

Στην Έκτακτη Γενική Συνέλευση δικαιούται να συμμετάσχει όποιος εμφανίζεται ως μέτοχος στα αρχεία του Συστήματος 'Αυλων Τίτλων που διαχειρίζεται η «Ελληνικά Χρηματιστήρια Α.Ε.» (Ε.Χ.Α.Ε.), στο οποίο τηρούνται οι κινητές αξίες της Εταιρείας. Η απόδειξη της μετοχικής ιδιότητας γίνεται με την προσκόμιση σχετικής έγγραφης βεβαίωσης του ως άνω φορέα ή, εναλλακτικά, με απευθείας ηλεκτρονική σύνδεση της Εταιρείας με τα αρχεία του εν λόγω φορέα. Η ιδιότητα του μετόχου πρέπει να υφίσταται κατά τη 03.04.2019 (Ημερομηνία Καταγραφής) , ήτοι κατά την έναρξη της πέμπτης (5ης) ημέρας πριν από την ημέρα συνεδρίασης της Έκτακτης Γενικής Συνέλευσης της 08.04.2019 και η σχετική έγγραφη βεβαίωση ή η ηλεκτρονική πιστοποίηση σχετικά με τη μετοχική ιδιότητα πρέπει να περιέλθει στην Εταιρεία το αργότερο την 5.04.2019, ήτοι την τρίτη (3η) ημέρα πριν από τη συνεδρίαση της Έκτακτης Γενικής Συνέλευσης.

Η ως άνω ημερομηνία καταγραφής ισχύει και για την επαναληπτική Γενική Συνέλευση.

Έναντι της Εταιρείας θεωρείται ότι έχει δικαίωμα συμμετοχής και ψήφου στη Γενική Συνέλευση μόνον όποιος φέρει την ιδιότητα του μετόχου κατά την αντίστοιχη Ημερομηνία Καταγραφής, Σε περίπτωση μη συμμόρφωσης προς τις διατάξεις του άρθρου 28α του Κ.Ν. 2190/1920, ο εν λόγω μέτοχος μετέχει στη Έκτακτη Γενική Συνέλευση μόνο μετά από άδεια της.

Η άσκηση των εν λόγω δικαιωμάτων (συμμετοχής και ψήφου) δεν προϋποθέτει τη δέσμευση των μετοχών του δικαιούχου, ούτε την τήρηση άλλης ανάλογης διαδικασίας, η οποία περιορίζει τη δυνατότητα πώλησης και μεταβίβασης αυτών κατά το χρονικό διάστημα που μεσολαβεί ανάμεσα στη Ημερομηνία Καταγραφής και στην Ημερομηνία της Έκτακτης Γενικής Συνέλευσης.

Β) ΔΙΚΑΙΩΜΑΤΑ ΜΕΙΟΨΗΦΙΑΣ ΤΩΝ ΜΕΤΟΧΩΝ

(α) Σύμφωνα με τις διατάξεις του άρθρου 39 παρ. 2 του Κ.Ν. 2190/1920 όπως τροποποιήθηκε με το άρθρο 12 του Ν.3884/2010 , με αίτηση μετόχων που εκπροσωπούν το ένα εικοστό (1/20) του καταβεβλημένου μετοχικού κεφαλαίου, το Διοικητικό Συμβούλιο της Εταιρείας υποχρεούται να εγγράψει στην ημερήσια διάταξη της Έκτακτης Γενικής Συνέλευσης πρόσθετα θέματα, εάν η σχετική αίτηση περιέλθει στο Διοικητικό Συμβούλιο μέχρι την 24.03.2019 δηλ. δεκαπέντε (15) τουλάχιστον ημέρες πριν από τη Έκτακτη Γενική Συνέλευση . Η αίτηση για την εγγραφή πρόσθετων θεμάτων στην ημερήσια διάταξη συνοδεύεται από αιτιολόγηση ή από σχέδιο απόφασης προς Έκτακτη Γενική Συνέλευση και η αναθεωρημένη ημερήσια διάταξη δημοσιοποιείται με τον ίδιο τρόπο όπως η προηγούμενη ημερήσια διάταξη στις 26.03.2019 δηλ. δεκατρείς (13) ημέρες πριν από την ημερομηνία της Έκτακτης Γενικής Συνέλευσης και ταυτόχρονα τίθεται στη διάθεση των μετόχων στην ιστοσελίδα της Εταιρείας, μαζί με τη αιτιολόγηση ή το σχέδιο απόφασης που έχει υποβληθεί από τους μετόχους κατά τα προβλεπόμενα στο άρθρο 27 παρ. 3 του Κ.Ν. 2190/1920.

(β) Με αίτηση μετόχων που εκπροσωπούν το ένα εικοστό (1/20) του καταβεβλημένου μετοχικού κεφαλαίου, το Διοικητικό Συμβούλιο θέτει στη διάθεση των μετόχων κατά τα οριζόμενα στο άρθρο 27 παρ. 3 του Κ.Ν. 2190/1920, το αργότερο μέχρι την 2.04.2019, ήτοι έξι (6) τουλάχιστον ημέρες πριν από την ημερομηνία της Έκτακτης Γενικής Συνέλευσης, σχέδια αποφάσεων για θέματα που έχουν περιληφθεί στην αρχική ή την αναθεωρημένη ημερήσια διάταξη, αν η σχετική αίτηση περιέλθει στο Διοικητικό Συμβούλιο μέχρι την 1.04.2019 επτά (7) τουλάχιστον ημέρες πριν από την ημερομηνία της Έκτακτης Γενικής Συνέλευσης όπως ορίζει το άρθρο 39 παρ. 2 του Κ.Ν. 2190/1920.

(γ) Μετά από αίτηση οποιουδήποτε μετόχου που υποβάλλεται στην Εταιρεία μέχρι τις 3.04.2019 δηλ. πέντε (5) τουλάχιστον πλήρεις ημέρες πριν από τη Έκτακτη Γενική Συνέλευση , το Διοικητικό Συμβούλιο υποχρεούται να παρέχει στην Έκτακτη Γενική Συνέλευση τις αιτούμενες συγκεκριμένες πληροφορίες για τις υποθέσεις της Εταιρείας, στο μέτρο που αυτές είναι χρήσιμες για την πραγματική εκτίμηση των θεμάτων της ημερήσιας διάταξης. Το Διοικητικό Συμβούλιο μπορεί να αρνηθεί την παροχή των πληροφοριών για αποχρώντα ουσιώδη λόγο, ο οποίος αναγράφεται στα πρακτικά. Το Διοικητικό Συμβούλιο μπορεί να απαντήσει ενιαία σε αιτήσεις μετόχων με το ίδιο περιεχόμενο. Υποχρέωση παροχής πληροφοριών δεν υφίσταται όταν οι σχετικές πληροφορίες διατίθενται ήδη στην ιστοσελίδα της Εταιρείας, ιδίως με τη μορφή ερωτήσεων και απαντήσεων.

(δ) Μετά από αίτηση μετόχων που εκπροσωπούν το ένα πέμπτο (1/5) του καταβεβλημένου μετοχικού κεφαλαίου, η οποία υποβάλλεται στην Εταιρεία μέχρι τις 3.04.2019 δηλ. πέντε (5) τουλάχιστον πλήρεις ημέρες πριν από την Έκτακτη Γενική Συνέλευση, το Διοικητικό Συμβούλιο υποχρεούται να παρέχει στη Έκτακτη Γενική Συνέλευση πληροφορίες για την πορεία των εταιρικών υποθέσεων και την περιουσιακή κατάσταση της Εταιρείας . Το Διοικητικό Συμβούλιο μπορεί να αρνηθεί την παροχή των πληροφοριών για αποχρώντα ουσιώδη λόγο, ο οποίος αναγράφεται στα πρακτικά. Αντίστοιχες προθεσμίες για τυχόν άσκηση δικαιωμάτων μειοψηφίας των μετόχων ισχύουν και σε περίπτωση Επαναληπτικών Γενικών Συνελεύσεων.

Σε όλες τις ανωτέρω αναφερόμενες περιπτώσεις οι αιτούντες μέτοχοι οφείλουν να αποδεικνύουν τη μετοχική τους ιδιότητα και τον αριθμό των μετοχών που κατέχουν κατά τη άσκηση του σχετικού δικαιώματος. Τέτοια απόδειξη αποτελεί και η προσκόμιση βεβαίωσης από το φορέα στον οποίο τηρούνται οι οικείες κινητές αξίες ή πιστοποίηση της μετοχικής ιδιότητας με απευθείας ηλεκτρονική σύνδεση φορέα και Εταιρείας/

Γ. ΔΙΑΔΙΚΑΣΙΑ ΓΙΑ ΤΗΝ ΑΣΚΗΣΗ ΔΙΚΑΙΩΜΑΤΟΣ ΨΗΦΟΥ ΜΕΣΩ ΑΝΤΙΠΡΟΣΩΠΟΥ.

Ο μέτοχος συμμετέχει στην Έκτακτη Γενική Συνέλευση και ψηφίζει είτε αυτοπροσώπως, είτε μέσω αντιπροσώπων. Κάθε μέτοχος μπορεί να διορίζει μέχρι τρεις (3) αντιπροσώπους. Νομικά πρόσωπα μετέχουν στη Έκτακτη Γενική Συνέλευση ορίζοντας ως εκπροσώπους τους μέχρι τρία (3) φυσικά πρόσωπα. Ωστόσο , αν ο μέτοχος κατέχει μετοχές της εταιρείας οι οποίες εμφανίζονται σε περισσότερους του ενός λογαριασμούς αξιών, ο περιορισμός αυτός δεν εμποδίζει τον εν λόγω μέτοχο να ορίζει διαφορετικούς αντιπροσώπους για τις μετοχές που εμφανίζονται στον κάθε λογαριασμό αξιών σε σχέση με τη Γενική Συνέλευση. Αντιπρόσωπος που ενεργεί για περισσότερους μετόχους μπορεί να ψηφίζει διαφορετικά για κάθε μέτοχο.

Ο αντιπρόσωπος μετόχου υποχρεούται να γνωστοποιεί στην Εταιρεία, πριν από την έναρξη της συνεδρίασης της Γενικής Συνέλευσης, κάθε συγκεκριμένο γεγονός το οποίο μπορεί να είναι χρήσιμο στους μετόχους για την αξιολόγηση του κινδύνου να εξυπηρετήσει ο αντιπρόσωπος άλλα συμφέροντα πλην των συμφερόντων του αντιπροσωπευόμενου μετόχου. Κατά την έννοια της παρούσας παραγράφου, μπορεί να προκύπτει σύγκρουση συμφερόντων ιδίως όταν ο αντιπρόσωπος:

(α) είναι μέτοχος που ασκεί τον έλεγχο της Εταιρείας ή είναι άλλο νομικό πρόσωπο ή οντότητα η οποία ελέγχεται από τον μέτοχο αυτόν,

(β) είναι μέλος του Διοικητικού Συμβουλίου ή της εν γένει διοίκησης της Εταιρείας ή μετόχου που ασκεί τον έλεγχο της Εταιρείας, ή άλλου νομικού προσώπου ή οντότητας που ελέγχεται από μέτοχο ο οποίος ασκεί τον έλεγχο της Εταιρείας,

(γ) εάν είναι υπάλληλος ή ορκωτός ελεγκτής της Εταιρείας ή μετόχου που ασκεί τον έλεγχο της Εταιρείας, ή άλλου νομικού προσώπου ή οντότητας που ελέγχεται από μέτοχο, ο οποίος ασκεί τον έλεγχο της Εταιρείας.

(δ) είναι σύζυγος ή συγγενής πρώτου βαθμού με ένα από τα φυσικά πρόσωπα που αναφέρονται στις περιπτώσεις (α) έως (γ).

Ο διορισμός και η ανάκληση αντιπροσώπου του μετόχου γίνεται εγγράφως και κοινοποιείται στην Εταιρεία με τους ίδιους τύπους, τουλάχιστον τρεις (3) ημέρες πριν από την ημερομηνία συνεδρίασης της Έκτακτης Γενικής Συνέλευσης.

Η Εταιρεία έχει καταστήσει διαθέσιμο στην ιστοσελίδα της (www.ceramics-allatini.gr) το έντυπο που χρησιμοποιεί για διορισμό αντιπροσώπου. Το εν λόγω έντυπο κατατίθεται συμπληρωμένο και υπογεγραμμένο από το μέτοχο στο Τμήμα Εξυπηρέτησης μετόχων της Εταιρείας στη διεύθυνση: Τέρμα Χαριλάου - Συν/σμός Ν. Ελβετία Θεσσαλονίκη ή αποστέλλεται τηλεομοιοτυπικός στο fax 2310-426478, τρεις τουλάχιστον ημέρες πριν από την ημερομηνία της Έκτακτης Γενικής Συνέλευσης. Ο δικαιούχος καλείται να μεριμνά για την επιβεβαίωση της επιτυχούς αποστολής του εντύπου διορισμού αντιπροσώπου και της παραλαβής του από την Εταιρεία, καλώντας στο τηλέφωνο 2310-316361.

Δ. ΔΙΑΘΕΣΙΜΑ ΠΛΗΡΟΦΟΡΙΕΣ ΚΑΙ ΕΓΓΡΑΦΑ

Οι πληροφορίες του άρθρου 27 παρ. 3 του Κ.Ν. 2190/20 θα διατίθενται σε ηλεκτρονική μορφή στην ιστοσελίδα της Εταιρείας (www.ceramics-allatini.gr) Το πλήρες κείμενο των τυχόν εγγράφων και σχεδίων αποφάσεων που προβλέπονται στο άρθρο 27 παρ. 3 περιπτώσεις γ' και δ' του Κ.Ν. 2190/20 θα διατίθενται και σε έντυπη μορφή στα γραφεία της έδρας της Εταιρείας (Τέρμα Χαριλάου – Συν/σμός Ν. Ελβετία Θεσσαλονίκη) από το Τμήμα Εξυπηρέτησης Μετόχων.

Μ.Ι.Σ. ΠΛΗΡΟΦΟΡΙΚΗ Α.Ε.

Το Διοικητικό Συμβούλιο της εταιρίας «ΜΙΣ ΠΛΗΡΟΦΟΡΙΚΗ Α.Ε.», σύμφωνα με το νόμο και το καταστατικό της, καλεί τους μετόχους της, σε **Έκτακτη Γενική Συνέλευση** στις **12 Απριλίου 2019**, ημέρα Παρασκευή και **ώρα 15:00**, στα γραφεία της έδρας της εταιρίας στην ΒΕΠΕ ΤΕΧΝΟΠΟΛΗΣ Πυλαία Θεσσαλονίκης, για συζήτηση και λήψη αποφάσεων σχετικά με τα παρακάτω θέματα της ημερήσιας διάταξης:

1. Εκλογή νέου Διοικητικού Συμβουλίου.
2. Τροποποίηση των άρθρων 25 και 34 του καταστατικού της εταιρίας.

Ανακοινώσεις.

Α. ΔΙΚΑΙΩΜΑ ΣΥΜΜΕΤΟΧΗΣ ΚΑΙ ΨΗΦΟΥ

Σε περίπτωση μη επίτευξης της εκ του Νόμου και του Καταστατικού απαιτούμενης απαρτίας για τη λήψη αποφάσεων επί θεμάτων της ημερήσιας διάταξης, η Γενική Συνέλευση θα συνέλθει εκ νέου (Επαναληπτική Γενική Συνέλευση) την Δευτέρα 22 Απριλίου 2019 στον ίδιο τόπο και με τα ίδια θέματα ημερήσιας διάταξης.

Στη Γενική Συνέλευση δικαιούται να συμμετέχει όποιος εμφανίζεται ως Μέτοχος στα αρχεία του Συστήματος 'Αυλων Τίτλων που διαχειρίζεται η ΕΛΛΗΝΙΚΑ ΧΡΗΜΑΤΙΣΤΗΡΙΑ –Χ.Α. Α.Ε. (Ε.Χ.Α.Ε.), στο οποίο τηρούνται οι κινητές αξίες της Εταιρείας.

Ειδικότερα δύναται να συμμετάσχει στην Έκτακτη γενική συνέλευση (αρχική συνεδρίαση και επαναληπτική) το πρόσωπο που έχει τη μετοχική ιδιότητα κατά την έναρξη της πέμπτης ημέρας πριν από την ημέρα της αρχικής συνεδρίασης της γενικής συνέλευσης (ημερομηνία καταγραφής). Η ως άνω ημερομηνία καταγραφής ισχύει και στην περίπτωση εξ αναβολής ή επαναληπτικής συνεδρίασης, με την προϋπόθεση ότι η εξ αναβολής ή η επαναληπτική συνεδρίαση δεν απέχει περισσότερες από τριάντα (30) ημέρες από την ημερομηνία καταγραφής. Αν αυτό δεν συμβαίνει ή αν για την περίπτωση της επαναληπτικής γενικής συνέλευσης δημοσιεύεται νέα πρόσκληση, σύμφωνα με τα προβλεπόμενα στο άρθρο 130 του Ν. 4548/2018, συμμετέχει στη γενική συνέλευση το πρόσωπο που έχει τη μετοχική ιδιότητα κατά την έναρξη της τρίτης ημέρας πριν από την ημέρα της εξ αναβολής ή της επαναληπτικής γενικής συνέλευσης. Η απόδειξη της μετοχικής ιδιότητας μπορεί να γίνεται με κάθε νόμιμο μέσο και πάντως βάσει ενημέρωσης που λαμβάνει η εταιρεία από το κεντρικό αποθετήριο τίτλων, εφόσον παρέχει υπηρεσίες μητρώου, ή μέσω των συμμετεχόντων και εγγεγραμμένων διαμεσολαβητών στο κεντρικό αποθετήριο τίτλων σε κάθε άλλη περίπτωση.

Η ιδιότητα του Μετόχου πρέπει να υφίσταται κατά την 7η Απριλίου 2019 (ημερομηνία καταγραφής), ήτοι κατά την έναρξη της πέμπτης (5ης) ημέρας πριν από την ημέρα συνεδρίασης της Γενικής Συνέλευσης της 12ης Απριλίου 2019 και η σχετική έγγραφη βεβαίωση ή η ηλεκτρονική πιστοποίηση σχετικά με τη μετοχική ιδιότητα πρέπει να περιέλθει στην Εταιρεία το αργότερο την 9η Απριλίου 2019, ήτοι την τρίτη (3η) ημέρα πριν από τη συνεδρίαση της Γενικής Συνέλευσης.

Για την Α' Επαναληπτική Γενική Συνέλευση της 22ης Απριλίου 2019, η ιδιότητα του Μετόχου πρέπει να υφίσταται κατά την 7ης Απριλίου 2019, και κατά τα λοιπά ισχύουν τα ανωτέρω που αφορούν την Αρχική Έκτακτη Γενική Συνέλευση.

Έναντι της Εταιρείας θεωρείται ότι έχει δικαίωμα συμμετοχής και ψήφου στην Έκτακτη Γενική Συνέλευση μόνον όποιος φέρει την ιδιότητα του Μετόχου κατά την αντίστοιχη ημερομηνία καταγραφής όπως ορίζεται από τις διατάξεις του άρθρου 124 παρ.6 του Ν. 4548/2018. Σημειώνεται ότι η άσκηση των εν λόγω δικαιωμάτων (συμμετοχής και ψήφου) δεν προϋποθέτει τη δέσμευση των Μετοχών του δικαιούχου ούτε την τήρηση άλλης ανάλογης διαδικασίας, η οποία περιορίζει την δυνατότητα πώλησης και μεταβίβασης αυτών κατά το χρονικό διάστημα που μεσολαβεί ανάμεσα στην ημερομηνία καταγραφής και στην ημερομηνία της Γενικής Συνέλευσης.

Β. ΔΙΚΑΙΩΜΑΤΑ ΜΕΙΟΨΗΦΙΑΣ ΤΩΝ ΜΕΤΟΧΩΝ

Με αίτηση μετόχων, που εκπροσωπούν το ένα εικοστό (1/20) του καταβεβλημένου κεφαλαίου, το διοικητικό συμβούλιο υποχρεούται να εγγράψει στην ημερήσια διάταξη γενικής συνέλευσης, που έχει ήδη συγκληθεί, πρόσθετα θέματα, εάν η σχετική αίτηση περιέλθει στο διοικητικό συμβούλιο δεκαπέντε (15) τουλάχιστον ημέρες πριν από τη γενική συνέλευση, ήτοι την 27η Μαρτίου 2019. Τα πρόσθετα θέματα πρέπει να δημοσιεύονται ή να γνωστοποιούνται, με ευθύνη του διοικητικού συμβουλίου, κατά το άρθρο 122 του Ν. 4548/2018, επτά (7) τουλάχιστον ημέρες πριν από τη γενική συνέλευση, ήτοι την 5η Απριλίου 2019. Σε εταιρείες με μετοχές εισηγμένες σε ρυθμιζόμενη αγορά, η αίτηση για την έγγραφη πρόσθετων θεμάτων στην ημερήσια διάταξη συνοδεύεται από αιτιολόγηση ή από σχέδιο απόφασης προς έγκριση στη γενική συνέλευση ή η αναθεωρημένη ημερήσια διάταξη δημοσιεύεται κατά τον ίδιο τρόπο όπως η προηγούμενη ημερήσια διάταξη, δεκατρείς (13) ημέρες πριν από την ημερομηνία της γενικής συνέλευσης και ταυτόχρονα τίθεται στη διάθεση των μετόχων στο διαδικτυακό τόπο της εταιρείας, μαζί με την αιτιολόγηση ή το σχέδιο απόφασης που έχει υποβληθεί από τους μετόχους κατά τα προβλεπόμενα στο άρθρο 123 παρ. 4 του Ν. 4548/2018. Τόσο

σε εταιρείες με μετοχές εισηγμένες σε ρυθμιζόμενη αγορά όσο και σε εταιρείες χωρίς μετοχές εισηγμένες σε ρυθμιζόμενη αγορά, αν τα θέματα αυτά δεν δημοσιευθούν, οι αιτούντες μέτοχοι δικαιούνται να ζητήσουν την αναβολή της γενικής συνέλευσης σύμφωνα με την παρ. 5 και να προβούν οι ίδιοι στη δημοσίευση, κατά τα οριζόμενα στο δεύτερο εδάφιο της παρούσας παραγράφου, με δαπάνη της εταιρείας.

Μέτοχοι που εκπροσωπούν το ένα εικοστό (1/20) του καταβεβλημένου κεφαλαίου έχουν το δικαίωμα να υποβάλλουν σχέδια αποφάσεων για θέματα που περιλαμβάνονται στην αρχική ή την τυχόν αναθεωρημένη ημερήσια διάταξη γενικής συνέλευσης. Η σχετική αίτηση πρέπει να περιέλθει στο διοικητικό συμβούλιο επτά (7) τουλάχιστον ημέρες πριν από την ημερομηνία της γενικής συνέλευσης, τα σχέδια δε αποφάσεων τίθενται στη διάθεση των μετόχων κατά τα οριζόμενα στο άρθρο 123 παρ. 3 του Ν. 4548/2018, έξι (6) τουλάχιστον ημέρες πριν από την ημερομηνία της γενικής συνέλευσης.

Μετά από αίτηση οποιουδήποτε μετόχου, που υποβάλλεται στην εταιρεία πέντε (5) τουλάχιστον πλήρεις ημέρες πριν από την Έκτακτη γενική συνέλευση, το διοικητικό συμβούλιο υποχρεούται να παρέχει στη γενική συνέλευση τις αιτούμενες συγκεκριμένες πληροφορίες για τις υποθέσεις της εταιρείας, στο μέτρο που αυτές είναι σχετικές με τα θέματα της ημερήσιας διάταξης. Υποχρέωση παροχής πληροφοριών δεν υφίσταται, όταν οι σχετικές πληροφορίες διατίθενται ήδη στο διαδίκτυο τόπο της εταιρείας, ιδίως με τη μορφή ερωτήσεων και απαντήσεων. (γ) Μετά από αίτηση οποιουδήποτε Μετόχου που υποβάλλεται στην Εταιρεία μέχρι την 7 Απριλίου 2019 δηλ. πέντε (5) τουλάχιστον πλήρεις ημέρες πριν από την Έκτακτη Γενική Συνέλευση, το Διοικητικό Συμβούλιο υποχρεούται να παρέχει στην Έκτακτη Γενική Συνέλευση τις αιτούμενες συγκεκριμένες πληροφορίες για τις υποθέσεις της Εταιρείας, στο μέτρο που αυτές είναι χρήσιμες για την πραγματική εκτίμηση των θεμάτων της ημερήσιας διάταξης. Το Διοικητικό Συμβούλιο μπορεί να απαντήσει ενιαία σε αιτήσεις Μετόχων με το ίδιο περιεχόμενο. Υποχρέωση παροχής πληροφοριών δεν υφίσταται όταν οι σχετικές πληροφορίες διατίθενται ήδη στην ιστοσελίδα της Εταιρείας, ιδίως με την μορφή ερωτήσεων και απαντήσεων.

Μετά από αίτηση μετόχων, που εκπροσωπούν το ένα δέκατο (1/10) του καταβεβλημένου κεφαλαίου η οποία υποβάλλεται στην εταιρεία εντός της προθεσμίας της προηγούμενης παραγράφου, το διοικητικό συμβούλιο υποχρεούται να παρέχει στη γενική συνέλευση πληροφορίες για την πορεία των εταιρικών υποθέσεων και την περιουσιακή κατάσταση της εταιρείας. Το διοικητικό συμβούλιο μπορεί να αρνηθεί την παροχή των πληροφοριών για αποχρώντα ουσιώδη λόγο, ο οποίος αναγράφεται στα πρακτικά. Τέτοιος λόγος μπορεί να είναι, κατά τις περιστάσεις, η εκπροσώπηση των αιτούντων μετόχων στο διοικητικό συμβούλιο σύμφωνα με τα άρθρα 79 ή 80 του Ν. 4548/2018, εφόσον τα αντίστοιχα μέλη του διοικητικού συμβουλίου έχουν λάβει τη σχετική πληροφόρηση κατά τρόπο επαρκή. Στις περιπτώσεις της παρούσας παραγράφου το διοικητικό συμβούλιο μπορεί να απαντήσει ενιαία σε αιτήσεις μετόχων με το ίδιο περιεχόμενο.

Γ. ΔΙΑΔΙΚΑΣΙΑ ΠΑ ΤΗΝ ΑΣΚΗΣΗ ΔΙΚΑΙΩΜΑΤΟΣ ΨΗΦΟΥ ΜΕΣΩ ΑΝΤΙΠΡΟΣΩΠΟΥ

Κάθε μέτοχος δύναται να λάβει μέρος και να ψηφίσει είτε αυτοπροσώπως, είτε με αντιπρόσωπο υπογράφοντας σχετική εξουσιοδότηση διορίζοντας μέχρι τρεις (3) αντιπρόσωπους. Νομικά πρόσωπα μετέχουν στη Γενική Συνέλευση ορίζοντας ως εκπροσώπους τους μέχρι τρία (3) φυσικά πρόσωπα. Ωστόσο, αν ο μέτοχος κατέχει μετοχές, οι οποίες εμφανίζονται σε περισσότερους του ενός λογαριασμούς αξιών, ο περιορισμός αυτός δεν εμποδίζει το μέτοχο να ορίζει διαφορετικούς αντιπρόσωπους για τις μετοχές που εμφανίζονται στον κάθε λογαριασμό αξιών σε σχέση με τη Γενική Συνέλευση. Αντιπρόσωπος που ενεργεί για περισσότερους μετόχους μπορεί να ψηφίζει διαφορετικά για κάθε μέτοχο. Ο αντιπρόσωπος μετόχου υποχρεούται να γνωστοποιεί στην Εταιρεία, πριν από την έναρξη της συνεδρίασης της Γενικής Συνέλευσης, κάθε συγκεκριμένο γεγονός, το οποίο μπορεί να είναι χρήσιμο στους μετόχους για την αξιολόγηση του κινδύνου να εξυπηρετήσει ο αντιπρόσωπος άλλα συμφέροντα πλην των συμφερόντων του μετόχου. Κατά την έννοια της παρούσας παραγράφου, μπορεί να προκύπτει σύγκρουση συμφερόντων ιδίως όταν ο αντιπρόσωπος: α) είναι μέτοχος που ασκεί τον έλεγχο της Εταιρείας ή είναι άλλο νομικό πρόσωπο ή οντότητα η οποία ελέγχεται από το μέτοχο αυτόν, β) είναι μέλος του διοικητικού συμβουλίου ή της εν γένει διοίκησης της Εταιρείας ή μετόχου που ασκεί τον έλεγχο της Εταιρείας, ή άλλου νομικού προσώπου ή οντότητας που ελέγχεται από μέτοχο ο οποίος ασκεί τον έλεγχο της Εταιρείας, γ) είναι υπάλληλος ή ορκωτός ελεγκτής της Εταιρείας ή μετόχου που ασκεί τον έλεγχο της Εταιρείας, ή άλλου νομικού προσώπου ή οντότητας που ελέγχεται από μέτοχο, ο οποίος ασκεί τον έλεγχο της Εταιρείας, δ) είναι σύζυγος ή συγγενής πρώτου βαθμού με ένα από τα φυσικά πρόσωπα που αναφέρονται στις περιπτώσεις (α) έως (γ).

Ο διορισμός και η ανάκληση αντιπρόσωπου του μετόχου γίνεται εγγράφως και κατατίθεται στην Εταιρεία στα κεντρικά της γραφεία ή αποστέλλεται μέσω fax (2310 937222), τουλάχιστον τρεις (3) ημέρες πριν από την ημερομηνία συνεδρίασης της Γενικής Συνέλευσης. Η Εταιρεία διαθέτει στην ιστοσελίδα της (www.mls.gr) το έντυπο αυτό.

ΔΙΑΘΕΣΙΜΑ ΕΓΓΡΑΦΑ & ΠΛΗΡΟΦΟΡΙΕΣ

Οι πληροφορίες του άρθρου 128 του Ν. 4548/2018 διατίθενται σε ηλεκτρονική μορφή στην ιστοσελίδα της Εταιρείας (www.mls.gr). Το πλήρες κείμενο των τυχόν εγγράφων και σχεδίων αποφάσεων που προβλέπονται στο άρθρο 128, παρ.4 και 5 του Ν.4548/2018, θα διατίθενται και σε έντυπη μορφή στα γραφεία της έδρας της Εταιρείας στη διεύθυνση: ΒΕΠΕ ΤΕΧΝΟΠΟΛΗΣ Πυλαία Θεσσαλονίκης- ΤΚ 55535.

MERMEREN KOMBINAT A.D. PRILEP

Σύγκληση της ετήσιας Τακτικής Γενικής Συνέλευσης των Μετόχων της Εταιρείας ("Συνέλευση") Η Γενική Συνέλευση της Εταιρείας θα λάβει χώρα στις **16 Απριλίου 2019** (Τρίτη) και **ώρα 12.00**, στα κεντρικά γραφεία της Εταιρείας στη διεύθυνση Krusevski Pat bb στο Prilep, με τα ακόλουθα:

ΘΕΜΑΤΑ

A: Διαδικαστικό Μέρος

1. Εκλογή του Προέδρου της Συνέλευσης,
2. Επιβεβαίωση του καταλόγου των εγγεγραμμένων μετόχων και διαπίστωση ύπαρξης απαρτίας,
3. Έγκριση των πρακτικών της προηγούμενης Γενικής Συνέλευσης της Εταιρείας,
4. Έγκριση των θεμάτων της ημερήσιας διάταξης

B: Λειτουργικό Μέρος

5. Έγκριση ετήσιων λογαριασμών της Εταιρείας για την περίοδο 1 Ιανουαρίου - 31 Δεκεμβρίου 2018
6. Έγκριση Οικονομικών καταστάσεων και έκθεσης ανεξάρτητων ελεγκτών για το έτος 2018.
7. Έκθεση του Διοικητικού Συμβουλίου γιά την πορεία της Εταιρείας κατά το έτος 2018

8. Έγκριση πεπραγμένων του Διοικητικού Συμβουλίου για το έτος 2018.

9. Διάθεση κερδών της Εταιρείας για το έτος 2018

10. Ετήσια έκθεση του εσωτερικού ελέγχου για το έτος 2018

11. Διορισμός ορκωτών ελεγκτών για το έτος 2019

Οι μέτοχοι καλούνται να εγγραφούν για τη συμμετοχή τους στη Συνέλευση.

Κάθε μέτοχος που προτίθεται να συμμετάσχει στη Συνέλευση υποχρεούται να εγγραφεί το αργότερο μέχρι την έναρξη της συγκληθείσας Συνέλευσης. Η εγγραφή δέον να υποβληθεί στην Εταιρεία - Νομικό Τμήμα.

Η ψηφοφορία επί των θεμάτων της ημερησίας διάταξης θα πραγματοποιηθεί σύμφωνα με το Καταστατικό και το Νόμο περί εμπορικών εταιρειών.

Κάθε μέτοχος δύναται, με έγγραφο πληρεξούσιο, να εξουσιοδοτήσει αντιπρόσωπο, για τον οποίο οφείλει να ενημερώσει την Εταιρεία εγγράφως ή με ηλεκτρονικά μέσα. Οι πληροφορίες σχετικά με τον τρόπο αποστολής των σχετικών ειδοποιήσεων για πληρεξουσίου που έχουν οριστεί και οι φόρμες για ψήφιση δια αντιπροσώπου θα είναι διαθέσιμες στο διαδικτυακό τόπο της Εταιρείας mermen.com. Σύμφωνα με το Νόμο περί εμπορικών εταιρειών, οι μέτοχοι που ατομικά ή συλλογικά κατέχουν 5% κατ' ελάχιστον του συνολικού αριθμού των μετοχών με δικαίωμα ψήφου, έχουν το δικαίωμα να υποβάλουν πρόταση για προσθήκες στην ημερήσια διάταξη και στις σχετικές αποφάσεις για τα θέματα της ημερησίας διάταξης.

Οι μέτοχοι δύνανται να υποβάλουν προτάσεις για προσθήκη θεμάτων στην ημερήσια διάταξη, σχέδια αποφάσεων και ερωτήσεις μέχρι και την 25 Μαρτίου 2019 (Δευτέρα) και ώρα 16:00. Περισσότερες λεπτομέρειες επί της διαδικασίας υποβολής προτάσεων και ερωτήσεων είναι διαθέσιμες στο διαδικτυακό τόπο της Εταιρείας mermen.com.

Το υποστηρικτικό υλικό της Συνέλευσης της Εταιρείας και πρόσθετες πληροφορίες, σύμφωνα με το Νόμο περί εμπορικών εταιρειών, θα είναι διαθέσιμες στους μετόχους από την ημερομηνία δημοσίευσης της παρούσας ανακοίνωσης, κάθε εργάσιμη ημέρα στα κεντρικά γραφεία της Εταιρείας, Νομικό Τμήμα, και στο διαδικτυακό τόπο της Εταιρείας mermen.com.

Το Διοικητικό Συμβούλιο

Οι δικαιούχοι Ελληνικών Πιστοποιητικών (εφεξής τα «ΕΛ.ΠΙΣ.» που επιθυμούν να παράσχουν οδηγίες προς τον Εκδότη ΕΛ.ΠΙΣ. (ΤΡΑΠΕΖΑ ΠΕΙΡΑΙΩΣ Α.Ε.) σχετικά με την άσκηση του δικαιώματος ψήφου στην ως άνω Γενική Συνέλευση, σύμφωνα με το άρθρο 59 του Ν.2396/96 και τον όρο 3.3 της Σύμβασης Ελληνικού Πιστοποιητικού, πρέπει να το πράξουν εγγράφως και επίσης πρέπει, μέσω του χειριστή τους στο Σύστημα Άυλων Τίτλων (Σ.Α.Τ.), να δεσμεύσουν το σύνολο ή μέρος των ΕΛ.ΠΙΣ. που κατέχουν και να παραλάβουν από τον ίδιο τη σχετική βεβαίωση, την οποία θα προσκομίσουν στην Τράπεζα Πειραιώς μαζί με τις έγγραφες οδηγίες τους σχετικά με την άσκηση του δικαιώματος ψήφου στην προαναφερόμενη Γενική Συνέλευση. Τα παραπάνω πρέπει να κατατεθούν στη Θεματοφυλακή/Εξυπηρέτηση Δικτύου/Εταιρικές Πράξεις του Ομίλου της Τράπεζας Πειραιώς Α.Ε. (Παπαδά 4 115 25 Αθήνα – τηλ. 210-3288228, 210-3335446) το αργότερο μέχρι την Παρασκευή, 12 Απριλίου 2019 και ώρα 12:00. Σε περίπτωση που δεν έχει ορισθεί χειριστής και τα ΕΛ.ΠΙΣ. βρίσκονται στον ειδικό λογαριασμό, η βεβαίωση δέσμευσης ΕΛ.ΠΙΣ. θα χορηγείται από την εταιρεία «ΕΛΛΗΝΙΚΟ ΚΕΝΤΡΙΚΟ ΑΠΟΘΕΤΗΡΙΟ ΤΙΤΛΩΝ Α.Ε.» (ΕΛ.Κ.Α.Τ.).

Ομολογιακά Δάνεια Επιχειρήσεων – Οργανωμένη Αγορά (Μετατρέψιμα)

Πλήθος Εισηγμένων Ομολογιών	Ονομαστική αξία	Τιμή έκδοσης	Σημερινό επιτόκιο	Ημερ. λήξης	Διάρκεια (έτη)	Σημείωση	Τοκομερίδιο		Μον. Διαπρα.	Ομόλογα Επιχειρήσεων	Κατωτ Τιμή	Ανωτ Τιμή	Τιμή κλεισ.	Προηγ. Κλείσιμο-ημέρια	Όγκος	Αξία Συναλλαγών	Τελευταία εντολή			Μεγ έτους	
							Κοινό	Προτιμησιακό									Τιμή	Αγορ./ Πώλ.	Ημερομηνία		λαχ
179,991,941	0.30	0.30	1.00	11/10/2025	9	---	10	---	1	FORTHNET A.E. (Μ.Ο.Δ.)	---	---	---	---	---	---	1.0610	A	14/02/2019	100.0000	100.0000

Σημειώσεις Εταιρικών Ομολόγων

Ο Όγκος Συναλλαγών υπολογίζεται ως (Τεμάχια) * (Ονομαστική Τιμή). Η Αξία Συναλλαγών υπολογίζεται ως (Τεμάχια) * (Ονομαστική Τιμή) * (Τιμή %) + (Δεδουλευμένοι Τόκοι).

Οι τιμές συναλλαγών των ομολόγων υπολογίζονται ως ποσοστό επί τοις εκατό (%) της ονομαστικής τους τιμής.

Όλα τα ομόλογα έχουν Ονομαστική Αξία εκπεφρασμένη σε Ευρώ (εκτός εάν σημειώνεται διαφορετικά).

Ομολογιακά Δάνεια Επιχειρήσεων – Οργανωμένη Αγορά (Μη Μετατρέψιμα)

Πλήθος Εισηγμένων Ομολογίων	Ονομαστική αξία	Τιμή έκδοσης	Σημερινό επιτόκιο	Ημερ. λήξης	Διάρκεια (έτη)	Σημείωση	Τοκομερίδιο		Μον. Διασπ.	Ομόλογα Επιχειρήσεων	Δεδ. Τόκος	Αποδ./Λήξη	Κατωτ Τιμή	Ανωτ Τιμή	Τιμή κλεισ.	Προηγ. Κλείσιμο-ημέρια	Όγκος	Αξία Συναλλαγών	Τελευταία εντολή					
							Κοινό	Προτιμησιακό											Τιμή	Αγορ./ Πώλ.	Ημερομηνία	λαχ έτους	Μεγ έτους	
25,000	1,000.00	1,000.00	4.95	26/06/2023	5	---	2	---	1	B&F A.B.E.E. ΕΝΔΥΜΑΤΩΝ (Μη μετατρέψιμο)	12.3750	6.1720	94.1010	96.0000	95.0505	96.3800	21/03/2019	2,000	1,925.76	95.0010	A	22/03/2015	93.0000	98.5000
90,000	1,000.00	1,000.00	3.00	11/05/2023	5	---	2	---	1	CORAL A.E. (Μη μετατρέψιμο)	11.2500	2.5440	101.1000	101.4800	101.4771	101.2270	21/03/2019	320,000	327,296.90	101.1000	A	22/03/2015	100.2726	101.7000
120,000	1,000.00	1,000.00	3.95	04/04/2025	7	---	2	---	1	ΓΕΚ ΤΕΡΝΑ Α.Ε. (Μη μετατρέψιμο)	19.0917	3.5110	101.5200	101.6000	101.5300	101.4700	21/03/2019	574,000	593,809.12	101.5300	A	22/03/2015	99.0000	101.9980
60,000	1,000.00	1,000.00	3.85	21/07/2022	5	---	4	---	1	ΤΕΡΝΑ ΕΝΕΡΓΕΙΑΚΗ Μ.Α.Ε.Χ. (Μη μετατρέψιμο)	6.9514	2.6950	103.0000	103.2000	103.0344	102.9000	21/03/2019	122,000	126,550.07	102.1000	A	22/03/2015	100.5200	103.3900
300,000	1,000.00	1,000.00	3.10	27/06/2022	5	---	4	---	1	ΜΥΤΙΛΗΝΑΙΟΣ Α.Ε. ΟΜ. ΕΠΙΧΕΙΡΗΣΕΩΝ (Μη Μετατρέψιμο)	7.7500	2.2330	102.0000	102.4000	102.3000	102.0930	21/03/2019	623,000	642,036.05	102.1800	A	22/03/2015	100.0500	103.4000
50,000	1,000.00	1,000.00	4.35	20/06/2022	5	---	4	---	1	ΣΥΣΤΗΜΑΤΑ SUNLIGHT Α.Β.Ε.Ε. (Μη Μετατρέψιμο)	11.7208	3.1060	103.0000	103.0000	103.0000	102.7360	21/03/2019	15,000	15,625.81	102.5000	A	22/03/2015	99.4118	103.0000
200,000	1,000.00	1,000.00	3.50	21/03/2022	5	---	5	---	1	Ο.Π.Α.Π. Α.Ε. (Μη Μετατρέψιμο)	0.5833	2.3790	102.5300	102.7000	102.6990	102.5340	21/03/2019	339,000	347,987.29	102.5600	A	22/03/2015	101.6500	102.7000
40,000,000	1.00	1.00	5.00	04/10/2021	5	---	10	---	1	HOUSEMARKET Α.Ε. (Μη Μετατρέψιμο)	0.0114	3.0520	103.6900	103.8400	103.7400	103.6290	21/03/2019	119,000	124,836.03	103.6500	A	22/03/2015	101.9500	103.8900
200,000	1,000.00	1,000.00	3.60	12/03/2026	7	---	1	---	1	ΑΕΡΟΠΟΡΙΑ ΑΙΓΑΙΟΥ Α.Ε. (Μη μετατρέψιμο)	1.5000	3.4110	101.0100	101.1500	101.0550	101.2000	21/03/2019	149,000	150,891.00	101.0100	A	22/03/2015	100.0000	101.4000

Σημειώσεις Εταιρικών Ομολόγων

Ο Όγκος Συναλλαγών υπολογίζεται ως (Τεμάχια) * (Ονομαστική Τιμή). Η Αξία Συναλλαγών υπολογίζεται ως (Τεμάχια) * (Ονομαστική Τιμή) * (Τιμή %) + (Δεδουλευμένοι Τόκοι).

Οι τιμές συναλλαγών των ομολόγων υπολογίζονται ως ποσοστό επί τοις εκατό (%) της ονομαστικής τους τιμής.

Όλα τα ομόλογα έχουν Ονομαστική Αξία εκπεφρασμένη σε Ευρώ (εκτός εάν σημειώνεται διαφορετικά).

Ομόλογα Ελληνικού Δημοσίου

Πλήθος Εισηγμ. Ομολογιών	Ονομ. αξία	Σημερινό επιτόκιο	Υπολογισμός Δεδουλευμένων	Ημερ/νία Λήξης [1]	Διάρκεια (έτη)	Σημείωση	Ημερομηνία Πληρ.	Αξία τρέχοντος	Μον. Διαπρ.	Ομόλογα Ελληνικού Δημοσίου	Κατωτ Τιμή	Ανωτ Τιμή	Τιμή κλεισ.	Προηγ. Κλείσιμο-ημ/νία	Όγκος	Αξία Συναλλαγών	Τελευταία εντολή Αγορ./ Πώλ. Ημερομηνία
3,000,000	1,000.00	4.38	Πργμ/Πργμ	01/08/2022	5	---	01/08	4.38	1	ΟΕΔ-ΣΤΘ-010822-05Χ-4,375-1.000	---	---	---	---	---	---	1.0000 A 28/11/2018
2,500,000	1,000.00	3.45	Πργμ/Πργμ	02/04/2024	5	---	02/04	3.45	1	ΟΕΔ-ΣΤΘ-020424-05Χ-3,450-1.000	---	---	---	---	---	---	---
4,355,990,324	1.00	3.50	Πργμ/Πργμ	30/01/2023	5	---	01/02 - 31/01	3.50	1	ΟΕΔ-ΣΤΘ-300123-05Χ-3,500-1.00	---	---	---	94.5720 13/07/2018	---	---	1.0000 A 28/11/2018
5,962,747,327	1.00	3.75	Πργμ/Πργμ	30/01/2028	10	---	/02 - 01/02 - 31/	3.75	1	ΟΕΔ-ΣΤΘ-300128-10Χ-3,750-1.00	---	---	---	85.4610 13/07/2018	---	---	1.0000 A 28/11/2018
6,091,218,404	1.00	3.90	Πργμ/Πργμ	30/01/2033	15	---	/02 - 01/02 - 31/	3.90	1	ΟΕΔ-ΣΤΘ-300133-15Χ-3,900-1.00	---	---	---	78.6730 13/07/2018	---	---	1.0000 A 28/11/2018
4,805,399,486	1.00	4.00	Πργμ/Πργμ	30/01/2037	19	---	/02 - 01/02 - 31/	4.00	1	ΟΕΔ-ΣΤΘ-300137-19Χ-4,000-1.00	---	---	---	77.0370 13/07/2018	---	---	1.0000 A 28/11/2018
4,603,713,186	1.00	4.20	Πργμ/Πργμ	30/01/2042	24	---	/02 - 01/02 - 31/	4.20	1	ΟΕΔ-ΣΤΘ-300142-24Χ-4,200-1.00	---	---	---	77.7640 13/07/2018	---	---	1.0000 A 28/11/2018
550,418,123	1.00	3.00	Πργμ/Πργμ	24/02/2023	11	---	24/02	3.00	1	ΟΕΔ-ΣΤΘ-240223-11Χ-2,000-1.00	---	---	---	10.0000 22/06/2015	---	---	---
445,007,576	1.00	3.00	Πργμ/Πργμ	24/02/2024	12	---	24/02	3.00	1	ΟΕΔ-ΣΤΘ-240224-12Χ-2,000-1.00	---	---	---	10.0000 22/06/2015	---	---	---
423,674,226	1.00	3.00	Πργμ/Πργμ	24/02/2025	13	---	24/02	3.00	1	ΟΕΔ-ΣΤΘ-240225-13Χ-2,000-1.00	---	---	---	10.0000 22/06/2015	---	---	---
212,292,153	1.00	3.00	Πργμ/Πργμ	24/02/2026	14	---	24/02	3.00	1	ΟΕΔ-ΣΤΘ-240226-14Χ-2,000-1.00	---	---	---	10.0000 22/06/2015	---	---	---
160,621,352	1.00	3.00	Πργμ/Πργμ	24/02/2027	15	---	24/02	3.00	1	ΟΕΔ-ΣΤΘ-240227-15Χ-2,000-1.00	---	---	---	10.0000 22/06/2015	---	---	---
183,244,055	1.00	3.00	Πργμ/Πργμ	24/02/2028	16	---	24/02	3.00	1	ΟΕΔ-ΣΤΘ-240228-16Χ-2,000-1.00	---	---	---	10.0000 22/06/2015	---	---	---
164,802,894	1.00	3.00	Πργμ/Πργμ	24/02/2029	17	---	24/02	3.00	1	ΟΕΔ-ΣΤΘ-240229-17Χ-2,000-1.00	---	---	---	10.0000 22/06/2015	---	---	---
165,460,943	1.00	3.00	Πργμ/Πργμ	24/02/2030	18	---	24/02	3.00	1	ΟΕΔ-ΣΤΘ-240230-18Χ-2,000-1.00	---	---	---	10.0000 22/06/2015	---	---	---
129,007,241	1.00	3.00	Πργμ/Πργμ	24/02/2031	19	---	24/02	3.00	1	ΟΕΔ-ΣΤΘ-240231-19Χ-2,000-1.00	---	---	---	10.0000 22/06/2015	---	---	---
126,192,683	1.00	3.00	Πργμ/Πργμ	24/02/2032	20	---	24/02	3.00	1	ΟΕΔ-ΣΤΘ-240232-20Χ-2,000-1.00	---	---	---	10.0000 22/06/2015	---	---	---
146,905,168	1.00	3.00	Πργμ/Πργμ	24/02/2033	21	---	24/02	3.00	1	ΟΕΔ-ΣΤΘ-240233-21Χ-2,000-1.00	---	---	---	10.0000 22/06/2015	---	---	---
154,475,606	1.00	3.00	Πργμ/Πργμ	24/02/2034	22	---	24/02	3.00	1	ΟΕΔ-ΣΤΘ-240234-22Χ-2,000-1.00	---	---	---	10.0000 22/06/2015	---	---	---
144,429,441	1.00	3.00	Πργμ/Πργμ	24/02/2035	23	---	24/02	3.00	1	ΟΕΔ-ΣΤΘ-240235-23Χ-2,000-1.00	---	---	---	10.0000 22/06/2015	---	---	---
166,211,676	1.00	3.00	Πργμ/Πργμ	24/02/2036	24	---	24/02	3.00	1	ΟΕΔ-ΣΤΘ-240236-24Χ-2,000-1.00	---	---	---	10.0000 22/06/2015	---	---	---
145,461,669	1.00	3.00	Πργμ/Πργμ	24/02/2037	25	---	24/02	3.00	1	ΟΕΔ-ΣΤΘ-240237-25Χ-2,000-1.00	---	---	---	10.0000 22/06/2015	---	---	---
146,941,087	1.00	3.00	Πργμ/Πργμ	24/02/2038	26	---	24/02	3.00	1	ΟΕΔ-ΣΤΘ-240238-26Χ-2,000-1.00	---	---	---	10.0000 22/06/2015	---	---	---
135,115,612	1.00	3.00	Πργμ/Πργμ	24/02/2039	27	---	24/02	3.00	1	ΟΕΔ-ΣΤΘ-240239-27Χ-2,000-1.00	---	---	---	10.0000 22/06/2015	---	---	---
141,909,637	1.00	3.00	Πργμ/Πργμ	24/02/2040	28	---	24/02	3.00	1	ΟΕΔ-ΣΤΘ-240240-28Χ-2,000-1.00	---	---	---	10.0000 22/06/2015	---	---	---
136,788,720	1.00	3.00	Πργμ/Πργμ	24/02/2041	29	---	24/02	3.00	1	ΟΕΔ-ΣΤΘ-240241-29Χ-2,000-1.00	---	---	---	10.0000 22/06/2015	---	---	---
163,643,410	1.00	3.00	Πργμ/Πργμ	24/02/2042	30	---	24/02	3.00	1	ΟΕΔ-ΣΤΘ-240242-30Χ-2,000-1.00	---	---	---	10.0000 22/06/2015	---	---	---
742,153	1,000.00	0.40	FLR Πργμ/360	10/08/2019	5	---	10/02 - 10/08	---	1	ΟΕΔ-ΚΥΜ-100819-05Χ-0,934-1.000	---	---	---	---	---	---	50.0001 A 12/12/2017
2,500,000	1,000.00	3.88	Πργμ/Πργμ	12/03/2029	10	---	12/03	3.88	1	ΟΕΔ-ΣΤΘ-120329-10Χ-3,875-1,0000	---	---	---	---	---	---	---
3,000,000	1,000.00	3.38	Πργμ/Πργμ	15/02/2025	7	---	15/02	3.38	1	ΟΕΔ-ΣΤΘ-150225-07Χ-3,375-1,000	---	---	---	---	---	---	---
250,250	1,000.00	2.90	Πργμ/Πργμ	20/03/2023	4	---	20/03	2.90	1	ΟΕΔ-ΣΤΘ-200323-04Χ-2,900-1,000	---	---	---	---	---	---	---
964,000	1,000.00	3.25	Πργμ/Πργμ	20/03/2025	6	---	20/03	3.25	1	ΟΕΔ-ΣΤΘ-200325-06Χ-3,250-1,000	---	---	---	---	---	---	---
2,100,000	1,000.00	3.55	Πργμ/Πργμ	20/03/2026	7	---	20/03	3.55	1	ΟΕΔ-ΣΤΘ-200326-07Χ-3,550-1,000	---	---	---	---	---	---	---
2,456,470	1,000.00	4.75	Πργμ/Πργμ	17/04/2019	5	---	17/04	4.75	1	ΟΕΔ-ΣΤΘ-170419-05Χ-4,750-1,000	---	---	---	---	---	---	---

Σημειώσεις Ομολόγων Ελλ. Δημοσίου

Ο Όγκος Συναλλαγών υπολογίζεται ως (Τεμάχια) * (Ονομαστική Τιμή). Η Αξία Συναλλαγών υπολογίζεται ως (Τεμάχια) * (Ονομαστική Τιμή) * (Τιμή %) + (Δεδουλευμένοι Τόκοι)

Η Αξία του τρέχοντος τοκομεριδίου για τις εκδόσεις Ονομαστικής Αξίας 0,01 ευρώ, αναφέρεται σε Ονομαστική Αξία 100 ευρώ.

FLR (= Floating Interest Rate) Ομόλογο Μεταβλητού Επιτοκίου.

[1] - Η Ημερομηνία Λήξης της τοκοφόρου περιόδου και η Ημερομηνία Πληρωμής του τοκομεριδίου.

Ομόλογα Ελληνικού Δημοσίου

Πλήθος Εισηγμ. Ομολογιών	Ονομ. αξία	Σημερινό επιτόκιο	Υπολογισμός Δεδουλευμένων	Ημερ/νία Λήξης [1]	Διάρκεια (έτη)	Σημείωση	Ημερομηνία Πληρ.	Αξία τρέχοντος	Μον. Διαπρ.	Ομόλογα Ελληνικού Δημοσίου	Κατωτ Τιμή	Ανωτ Τιμή	Τιμή κλεισ.	Προηγ. Κλείσιμο-ημ/νία	Όγκος	Αξία Συναλλαγών	Τελευταία εντολή Αγορ./ Πώλ. Ημερομηνία
--------------------------	------------	-------------------	---------------------------	--------------------	----------------	----------	------------------	----------------	-------------	-----------------------------------	------------	-----------	-------------	------------------------	-------	-----------------	---

Σημειώσεις Ομολόγων Ελλ. Δημοσίου

Ο Όγκος Συναλλαγών υπολογίζεται ως (Τεμάχια) * (Ονομαστική Τιμή). Η Αξία Συναλλαγών υπολογίζεται ως (Τεμάχια) * (Ονομαστική Τιμή) * (Τιμή %) + (Δεδουλευμένοι Τόκοι)

Η Αξία του τρέχοντος τοκομεριδίου για τις εκδόσεις Ονομαστικής Αξίας 0,01 ευρώ, αναφέρεται σε Ονομαστική Αξία 100 ευρώ.

FLR (= Floating Interest Rate) Ομόλογο Μεταβλητού Επιτοκίου.

[1] - Η Ημερομηνία Λήξης της τοκοφόρου περιόδου και η Ημερομηνία Πληρωμής του τοκομεριδίου.

Ημερήσιο Δελτίο Τιμών

Έτος: 140 Αύξων Αριθμός Συνεδρίασης: 57

Ενότητα 5: Ομόλογα Ελληνικού Δημοσίου Διαπραγματεύσιμα με τη Μέθοδο Εκφώνησης - Αντιφώνησης

Παρασκευή, 22 Μαρτίου, 2019

Ομόλογα σε Κυκλοφορία	Νόμισμα / Ελάχιστη διαπραγ.	Ημερομηνία Πληρ.	Αξία τρέχοντος τοκομεριδίου	Σημείωση	Τοκομερίδιο	Μονάδα διαπίσης	Ημερ/νία Έκδοσης	Διάρκεια (έτη)	Σημερινό επιτόκιο	Υ.Δ.Τ σε	Ομόλογα	Τελευταία τιμή προηγ.	Τελευτ. Τιμή	Εκφ. τοις μετρητοίς (€)	Συναλλαγές σε τμχ	Ελάχιστο ζωής	Μέγιστο ζωής		
0	GBP / 10	01/12	0.25	---	62	1	01/12/1928	100	2.5	360	Ε.Κ.Τ.Ε.	---	---	---	---	---	---		
103,746	GBP / 10	01/12	0.25	---	60	1	01/12/1930	98	2.5	360	Ε.Κ.Τ.Ε. σειρά	2.27	05/02/1996	2.27	Π	05/02/1996	---	2.27	2.27

Νομικών Προσώπων και Εταιρειών σε Συνάλλαγμα και Ευρο**Σημειώσεις Ομολόγων Ελλ. Δημοσίου**

Υ.Δ.Τ: Υπολογισμός Δεδουλευμένων Τόκων.

FLR (= Floating Interest Rate) Ομόλογο Μεταβλητού Επιτοκίου.

Η ελάχιστη διαπραγματεύσιμη Ονομαστική Αξία για όλους τους Άυλους Τίτλους του Δημοσίου είναι τα 100 Ευρώ.

(μφρ-0)

Πίνακας Μελών Χρηματιστηρίου Αθηνών και Μελών ΕΤ.ΕΚ.

Επωνυμία	Διεύθυνση	Τηλέφωνο	Φαξ	Αγορά Μετοχών			Αγορά Παραγώγων		Μέλη ΕΤ.ΕΚ.	
				Μέλος Αγοράς	Μέλος εξ Αποστάσεως	Ειδικός Διαπρήτης	Διαπρήτης	Ειδικός Διαπρήτης	Γενικό Εκκαθιστικό	Άμεσο Εκκαθιστικό
ALPHA ΤΡΑΠΕΖΑ Α.Ε.									a	
ΛΕΩΦ. ΑΘΗΝΩΝ 103, ΑΘΗΝΑ				+30 2103436820		210-3436270				
ΣΤΑΔΙΟΥ 40, ΑΘΗΝΑ				(210)-3260000		(210)-3264116				
				(210)-3265546		(210)-3265811				
ARDU PRIME ΑΕΠΕΥ					a		a			
ΚΑΡΑΓΙΩΡΓΗ ΣΕΡΒΙΑΣ 12-14, ΑΘΗΝΑ				+30 2103800820		210-3000854				
ARGUS STOCKBROKERS LTD					a	a	a			
ΛΕΩΦΟΡΟΣ ΔΗΜΟΣΘΕΝΗ ΣΕΒΕΡΗ 25, ΛΕΥΚΩΣΙΑ ΚΥΠΡΟΥ				+357 22717000		0035722717070				
ATLANTIC SECURITIES LTD					a	a				
ΠΡΟΔΡΟΜΟΥ 37, ΛΕΥΚΩΣΙΑ ΚΥΠΡΟΥ				+357 22445400		00357 22661914				
ΑΧΙΑ VENTURES GROUP LTD					a	a				
ΓΙΑΝΝΟΥ ΚΡΑΝΙΔΙΩΤΗ 10, ΓΡΑΦΕΙΟ 102, ΛΕΥΚΩΣΙΑ ΚΥΠΡΟΥ				+357 22742000		357 22742001				
ΑΧΟΝ ΧΡΗΜΑΤΙΣΤΗΡΙΑΚΗ Α.Ε.Π.Ε.Υ.					a		a			
ΣΤΑΔΙΟΥ 48, ΑΘΗΝΑ				+30 2103363800		210-3243903				
ΒΕΤΑ ΧΡΗΜΑΤΙΣΤΗΡΙΑΚΗ Α.Ε.Π.Ε.Υ.					a		a			a
Λ. ΑΛΕΞΑΝΔΡΑΣ & ΒΡΑΪΛΑ 29, ΑΘΗΝΑ				+30 2106478900		210-6410139				
BNP PARIBAS SECURITIES SERVICES									a	
ΛΑΜΨΑΚΟΥ 2, ΑΘΗΝΑ				+30 2107468500		210-7468579-581				
CAPITAL ΑΧΕΠΕΥ					a		a			
ΜΗΤΡΟΠΟΛΕΩΣ 58, ΑΘΗΝΑ				+30 2103369700		+30 210 3369820				
CFS ΧΡΗΜΑΤΙΣΤΗΡΙΑΚΗ Α.Ε.Π.Ε.Υ.					a					
ΠΑΠΑΡΡΗΓΟΠΟΥΛΟΥ 3, ΑΘΗΝΑ				+30 2103360800		+30 210-3360980				
CITIGROUP GLOBAL MARKETS EUROPE AG					a					
REUTERWEG 16, ΦΡΑΚΝΦΟΥΡΤΗ										
CITIGROUP GLOBAL MARKETS LIMITED					a	a				
CITIGROUP CENTER, CANADA SQ., CANARY WHARF 1, LONDON				+44 02079864000						
CREDIT SUISSE SECURITIES (EUROPE) LIMITED					a	a				
CABOT SQUARE 1, LONDON				+44 2078888888						
DEUTSCHE BANK AG					a	a	a			
GREAT WINCHESTER STREET 1, LONDON				+44 20 754 54209		00441133361437				
EUROBANK EQUITIES Α.Ε.Π.Ε.Υ.					a		a	a		a
ΦΙΛΕΛΛΗΝΩΝ 10 & ΞΕΝΟΦΩΝΤΟΣ 13, ΑΘΗΝΑ				+30 2103720000		210-3720001				
EUROCORP Α.Ε.Π.Ε.Υ.					a		a			a
ΠΛ. ΦΙΛΙΚΗΣ ΕΤΑΙΡΕΙΑΣ 14, ΑΘΗΝΑ				+30 2107263500		2107263666				
EUROTRUST ΧΡΗΜΑΤΙΣΤΗΡΙΑΚΗ Α.Ε.Π.Ε.Υ.					a					
ΣΕΒΑΣΤΟΥΠΟΛΕΩΣ 113, ΑΘΗΝΑ				+30 2103363100		+30 210-3238334				
EUROXX ΧΡΗΜΑΤΙΣΤΗΡΙΑΚΗ Α.Ε.Π.Ε.Υ.					a		a	a		a
ΠΑΛΑΙΟΛΟΓΟΥ 7, ΧΑΛΑΝΔΡΙ				+30 2106879400		210-6879401				
ΠΑΛΑΙΟΛΟΓΟΥ 7, ΧΑΛΑΝΔΡΙ				(210)-6879400		(210)-6879401				
GLOBAL CAPITAL SECURITIES & FINANCIAL SERVICES LTD					a	a				
ΛΕΩΦ. ΑΡΧΙΕΠΙΣΚΟΠΟΥ ΜΑΚΑΡΙΟΥ Γ, ΚΤΙΡΙΟ ALPHA HOUSE 50, ΛΕΥΚΩΣΙΑ				+357 22710710		357 22339332				
HSBC FRANCE									a	
Λ. ΜΕΣΟΓΕΙΩΝ 109-111, ΑΘΗΝΑ				+30 2106960000		210-6929336				
INDEX ΧΡΗΜΑΤΙΣΤΗΡΙΑΚΗ Α.Ε.Π.Ε.Υ.					a					
ΔΡΑΓΑΤΣΑΝΙΟΥ 6, ΑΘΗΝΑ				+30 2103213920		+30 210-3213216				
LAIKI FINANCIAL SERVICES LTD										
ΛΕΩΦ. ΒΥΡΩΝΟΣ 26, ΛΕΥΚΩΣΙΑ ΚΥΠΡΟΥ				357 22367367		357 22718567				
MEGA EQUITY SECURITIES & FINANCIAL SERVICES PUBLIC LTD					a	a	a			
ΛΕΩΦ. ΓΡΙΒΑ ΔΙΓΕΝΗ 42-44, ΛΕΥΚΩΣΙΑ ΚΥΠΡΟΥ				+357 22711711		357 22711811				
MERIT ΧΡΗΜΑΤΙΣΤΗΡΙΑΚΗ Α.Ε.Π.Ε.Υ.					a		a			a
ΣΟΦΟΚΛΕΟΥΣ 5, ΑΘΗΝΑ				+30 2141008800		210-3671830				
MERRILL LYNCH INTERNATIONAL					a	a				
KING EDWARD STREET 2, LONDON				+44 20276281000						
NUNTIUS ΧΡΗΜΑΤΙΣΤΗΡΙΑΚΗ Α.Ε.Π.Ε.Υ.					a					
ΔΡΑΓΑΤΣΑΝΙΟΥ 6, ΑΘΗΝΑ				+30 2103350599		+30210-3254846				
ONE PLUS CAPITAL LIMITED					a	a				
75 PRODROMOU AVENUE, ONEWORLD PARKVIEW HOUSE, 3RD FLOOR 307				+357 22873760						
PRELIUM Α.Ε.Π.Ε.Υ.					a		a			
ΚΗΦΙΣΙΑΣ 342, ΑΘΗΝΑ				+30 2103677044		+30 210-6926403				
PROCHOICE CHRIMATISTIRIAKI LTD					a	a				
ΣΠΥΡΟΥ ΚΥΠΡΙΑΝΟΥ 57, ΛΕΥΚΩΣΙΑ ΚΥΠΡΟΥ				+357-24-661192		+357-24-662464				
SHARELINK SECURITIES & FINANCIAL SERVICES LTD					a	a	a			
ΘΕΟΤΟΚΗ ΜΕΓΑΡΟ ΕΛΛΗΝΑ 6, ΛΕΥΚΩΣΙΑ ΚΥΠΡΟΥ				+357 22554200		+357 22750852				

Πίνακας Μελών Χρηματιστηρίου Αθηνών και Μελών ΕΤ.ΕΚ.

Επωνυμία	Τηλέφωνο	Φαξ	Αγορά Μετοχών			Αγορά Παραγώγων		Μέλη ΕΤ.ΕΚ.	
			Μέλος Αγοράς	Μέλος εξ Αποστάσεως	Ειδικός Διαπρήτης	Διαπρήτης	Ειδικός Διαπρήτης	Γενικό Εκκαθιστικό	Άμεσο Εκκαθιστικό
SOCIETE GENERALE S.A.			a	a		a			
17 COURS VALMY 92987 PUTEAUX - LA DEFENSE , ΠΑΡΙΣΙ	+33 157290504	+33142138697							
SOLIDUS SECURITIES Α.Ε.Π.Ε.Υ.			a			a			a
ΛΟΥΙΖΗΣ ΡΙΑΚΟΥΡ 64, ΑΘΗΝΑ	+30 2106900600	210-6985421							
THE CYPRUS INVESTMENT & SECURITIES CORPORATION LTD			a	a					
ΛΕΩΦ. ΛΕΜΕΣΟΥ 154, ΛΕΥΚΩΣΙΑ ΚΥΠΡΟΥ	+357 22121700	357 22338800							
UBS LIMITED				a					
FINSBURY AVENUE 1 , LONDON	+44 2075687135								
Α. ΣΑΡΡΗΣ ΧΡΗΜΑΤΙΣΤΗΡΙΑΚΗ Α.Ε.Π.Ε.Υ.			a						
ΔΡΑΓΑΤΣΑΝΙΟΥ 6, ΑΘΗΝΑ	+30 2103367700	210-3312324							
ΑΛΦΑ FINANCE ΑΕΠΕΥ			a		a	a	a		a
ΜΕΡΛΙΝ 5, ΑΘΗΝΑ	+30 2103677400	210-33311193							
Γ. Α. ΠΕΡΒΑΝΑΣ ΧΡΗΜΑΤΙΣΤΗΡΙΑΚΗ Α.Ε.Π.Ε.Υ.			a						
ΣΟΦΟΚΛΕΟΥΣ 7-9, ΑΘΗΝΑ	+30 2103727200	210-3210-291							
ΔΥΝΑΜΙΚΗ ΧΡΗΜΑΤΙΣΤΗΡΙΑΚΗ Α.Ε.Π.Ε.Υ			a			a			a
ΛΕΩΦ.ΣΥΓΓΡΟΥ 223 & ΤΡΑΛΛΕΩΝ 2 , ΝΕΑ ΣΜΥΡΝΗ	+30 2103677700	210-3677777							
ΕΘΝΙΚΗ ΤΡΑΠΕΖΑ ΤΗΣ ΕΛΛΑΔΟΣ Α.Ε.			a		a	a			a
ΑΚΑΔΗΜΙΑΣ 68, ΑΘΗΝΑ	(210)-3328817	(210)-3328678							
ΑΙΟΛΟΥ 86, ΑΘΗΝΑ	(210)-3341000	(210)-3228187							
ΕΘΝΙΚΗ ΧΡΗΜΑΤΙΣΤΗΡΙΑΚΗ Α.Ε.Π.Ε.Υ.			a		a	a	a		
ΛΕΩΦ. ΚΗΦΙΣΙΑΣ , ΚΤΗΡΙΟ Α 66, ΑΘΗΝΑ	+30 2107720000	+30 210-7720002							
ΕΛΛΗΝΙΚΗ ΤΡΑΠΕΖΑ (ΕΠΕΝΔΥΣΕΙΣ) ΛΤΔ				a					
ΛΕΩΦ.ΚΥΡΙΑΚΟΥ ΜΑΤΣΗ 31 - ΤΘ 24747 , ΛΕΥΚΩΣΙΑ ΚΥΠΡΟΥ	+357 22500100	357 22500110							
ΕΛΛΗΝΟΑΜΕΡΙΚΑΝΙΚΗ ΧΡΗΜΑΤΙΣΤΗΡΙΑΚΗ Α.Ε.Π.Ε.Υ.			a		a	a			a
ΑΝΔΡΕΑ ΠΑΠΑΝΔΡΕΟΥ 27, ΑΘΗΝΑ	+30 2103311100	+30 210-3215968							
ΕΠΕΝΔΥΤΙΚΗ ΤΡΑΠΕΖΑ ΕΛΛΑΔΟΣ Α.Ε			a		a	a	a		a
ΑΙΓΙΑΛΕΙΑΣ & ΠΑΡΑΔΕΙΣΟΥ 32 , ΜΑΡΟΥΣΙ	+30 2108173111	+30 210-6896325							
Ι. Χ. ΜΑΥΡΙΚΗΣ ΧΡΗΜΑΤΙΣΤΗΡΙΑΚΗ Α.Ε.Π.Ε.Υ.			a						
ΣΟΦΟΚΛΕΟΥΣ 5, ΑΘΗΝΑ	+30 2103216730	210-3217767							
ΚΑΠΠΑ ΧΡΗΜΑΤΙΣΤΗΡΙΑΚΗ Α.Ε.Π.Ε.Υ.			a			a			
ΒΑΛΛΩΡΙΤΟΥ 15, ΑΘΗΝΑ	+30 2103678600	+30 210-3641002							
ΚΑΡΑΜΑΝΟΦ ΧΡΗΜΑΤΙΣΤΗΡΙΑΚΗ Α.Ε.Π.Ε.Υ.			a			a			
Π.Λ. ΑΓΙΩΝ ΘΕΟΔΩΡΩΝ 2, ΑΘΗΝΑ	+30 2103212947	+30 210-3217088							
ΚΥΚΛΟΣ ΧΡΗΜΑΤΙΣΤΗΡΙΑΚΗ Α.Ε.Π.Ε.Υ.			a			a			a
ΠΑΝΕΠΙΣΤΗΜΙΟΥ 39, ΑΘΗΝΑ	+30 2103364300	+30 210-3239122							
ΛΕΩΝ ΔΕΠΟΛΑΣ ΧΡΗΜΑΤΙΣΤΗΡΙΑΚΗ Α.Ε.Π.Ε.Υ.			a		a	a			
ΧΡ. ΛΑΔΑ 1, ΑΘΗΝΑ	+30 2103213276	+30 210-3211618							
Ν. ΧΡΥΣΟΧΟΙΔΗΣ ΧΡΗΜΑΤΙΣΤΗΡΙΑΚΗ Α.Ε.Π.Ε.Υ.			a			a			a
ΣΟΦΟΚΛΕΟΥΣ 7-9, ΑΘΗΝΑ	+30 2103213913	+30 210-3216115							
ΠΑΝΤΕΛΑΚΗΣ ΧΡΗΜΑΤΙΣΤΗΡΙΑΚΗ Α.Ε.Π.Ε.Υ			a		a	a	a		
ΕΘΝΙΚΗΣ ΑΝΤΙΣΤΑΣΕΩΣ Β 57, ΧΑΛΛΑΝΔΡΙ	+30 2106965000	210-6929550							
ΠΕΙΡΑΙΩΣ Α.Ε.Π.Ε.Υ.			a		a	a	a		a
ΣΤΑΔΙΟΥ 10, ΑΘΗΝΑ	+30 2103354100	210-3354170							
ΠΗΓΑΣΟΣ ΧΡΗΜΑΤΙΣΤΗΡΙΑΚΗ Α.Ε.Π.Ε.Υ.			a			a			
ΒΑΛΛΩΡΙΤΟΥ & ΑΜΕΡΙΚΗΣ 17 , ΑΘΗΝΑ	+30 2103670700	+30 210-3670760							
ΣΤ. ΕΜ. ΛΑΥΡΕΝΤΑΚΗΣ ΧΡΗΜΑΤΙΣΤΗΡΙΑΚΗ Α.Ε.Π.Ε.Υ.			a			a			
ΣΟΦΟΚΛΕΟΥΣ 7-9, ΑΘΗΝΑ	+30 2103213336	+30 210-3246572							
ΤΡΑΠΕΖΑ EUROBANK ERGASIAS Α.Ε.									a
ΟΘΩΝΟΣ 8, ΑΘΗΝΑ	(210)-3337969	(210)-3245916							
	(210)-3337000	(210)-3233866							
ΟΘΩΝΟΣ 8, ΑΘΗΝΑ	+30 2103337000	210-3245916							
ΤΡΑΠΕΖΑ ΠΕΙΡΑΙΩΣ Α.Ε.			a			a			a
ΑΜΕΡΙΚΗΣ 4, ΑΘΗΝΑ	(210)-3335000	(210)-3335079							
	(210)-3335918	(210)-3254207							
ΑΜΕΡΙΚΗΣ 4, ΑΘΗΝΑ	+30 2103335000	210-3335079							

Πίνακας Μετοχών Υπό Ειδική Διαπραγμάτευση

Χροόγραφα	Κατηγορία Διαπραγμάτευσης
Ειδικός Διαπραγματευτής	Εναρξη Ειδικής Διαπραγμάτευσης
ALPHA BANK (ΚΟ)	Κύρια Αγορά
EUROBANK EQUITIES Α.Ε.Π.Ε.Υ.	24/10/2012
MERIT ΧΡΗΜΑΤΙΣΤΗΡΙΑΚΗ Α.Ε.Π.Ε.Υ.	03/09/2013
ΑΛΦΑ FINANCE ΑΕΠΕΥ	29/02/2016
ΕΘΝΙΚΗ ΧΡΗΜΑΤΙΣΤΗΡΙΑΚΗ Α.Ε.Π.Ε.Υ.	15/01/2013
ΕΛΛΗΝΟΑΜΕΡΙΚΑΝΙΚΗ ΧΡΗΜΑΤΙΣΤΗΡΙΑΚΗ Α.Ε.Π.Ε.Υ.	06/02/2019
ΛΕΩΝ ΔΕΠΟΛΑΣ ΧΡΗΜΑΤΙΣΤΗΡΙΑΚΗ Α.Ε.Π.Ε.Υ.	04/01/2016
ΠΕΙΡΑΙΩΣ Α.Ε.Π.Ε.Υ.	28/05/2013
ΑΤΤΙΚΑ ΣΥΜΜΕΤΟΧΩΝ (ΚΟ)	Κύρια Αγορά
ΕΛΛΗΝΟΑΜΕΡΙΚΑΝΙΚΗ ΧΡΗΜΑΤΙΣΤΗΡΙΑΚΗ Α.Ε.Π.Ε.Υ.	28/12/2017
ΑΤΤΙΚΑ BANK Α.Τ.Ε. (ΚΟ)	Κύρια Αγορά
ΒΕΤΑ ΧΡΗΜΑΤΙΣΤΗΡΙΑΚΗ Α.Ε.Π.Ε.Υ.	02/06/2014
EUROXX ΧΡΗΜΑΤΙΣΤΗΡΙΑΚΗ Α.Ε.Π.Ε.Υ.	22/01/2016
ΠΕΙΡΑΙΩΣ Α.Ε.Π.Ε.Υ.	20/09/2017
AUTOHELLAS (ΚΟ)	Κύρια Αγορά
EUROXX ΧΡΗΜΑΤΙΣΤΗΡΙΑΚΗ Α.Ε.Π.Ε.Υ.	02/07/2018
BYTE COMPUTER (ΚΟ)	Κύρια Αγορά
MERIT ΧΡΗΜΑΤΙΣΤΗΡΙΑΚΗ Α.Ε.Π.Ε.Υ.	04/08/2013
CENERGY HOLDINGS (ΚΑ)	Κύρια Αγορά
EUROBANK EQUITIES Α.Ε.Π.Ε.Υ.	02/01/2017
ΑΛΦΑ FINANCE ΑΕΠΕΥ	02/01/2017
CNL CAPITAL (ΚΟ)	Κύρια Αγορά
MERIT ΧΡΗΜΑΤΙΣΤΗΡΙΑΚΗ Α.Ε.Π.Ε.Υ.	01/10/2018
COCA-COLA HBC AG (ΚΟ)	Κύρια Αγορά
EUROBANK EQUITIES Α.Ε.Π.Ε.Υ.	23/10/2013
ΕΘΝΙΚΗ ΧΡΗΜΑΤΙΣΤΗΡΙΑΚΗ Α.Ε.Π.Ε.Υ.	29/04/2013
ΠΕΙΡΑΙΩΣ Α.Ε.Π.Ε.Υ.	04/05/2015
FOURLIS ΣΥΜΜΕΤΟΧΩΝ (ΚΟ)	Κύρια Αγορά
EUROBANK EQUITIES Α.Ε.Π.Ε.Υ.	01/12/2016
EUROXX ΧΡΗΜΑΤΙΣΤΗΡΙΑΚΗ Α.Ε.Π.Ε.Υ.	01/12/2016
ΠΕΙΡΑΙΩΣ Α.Ε.Π.Ε.Υ.	06/03/2017
GRIVALIA PROPERTIES (ΚΟ)	Κύρια Αγορά
EUROBANK EQUITIES Α.Ε.Π.Ε.Υ.	20/09/2017
INTRACOM HOLDINGS (ΚΟ)	Κύρια Αγορά
ΑΛΦΑ FINANCE ΑΕΠΕΥ	03/08/2018
ΛΕΩΝ ΔΕΠΟΛΑΣ ΧΡΗΜΑΤΙΣΤΗΡΙΑΚΗ Α.Ε.Π.Ε.Υ.	08/10/2018
INTRAKAT (ΚΟ)	Κύρια Αγορά
MERIT ΧΡΗΜΑΤΙΣΤΗΡΙΑΚΗ Α.Ε.Π.Ε.Υ.	05/06/2018
J. & P. - ΑΒΑΞ (ΚΟ)	Κύρια Αγορά
EUROBANK EQUITIES Α.Ε.Π.Ε.Υ.	14/12/2015
JUMBO (ΚΟ)	Κύρια Αγορά
MERIT ΧΡΗΜΑΤΙΣΤΗΡΙΑΚΗ Α.Ε.Π.Ε.Υ.	06/11/2017
ΠΕΙΡΑΙΩΣ Α.Ε.Π.Ε.Υ.	06/03/2017
LAMDA DEVELOPMENT(ΚΟ)	Κύρια Αγορά
EUROBANK EQUITIES Α.Ε.Π.Ε.Υ.	08/12/2014
ΠΑΝΤΕΛΑΚΗΣ ΧΡΗΜΑΤΙΣΤΗΡΙΑΚΗ Α.Ε.Π.Ε.Υ.	06/11/2017
ΠΕΙΡΑΙΩΣ Α.Ε.Π.Ε.Υ.	29/06/2017
MARFIN INVESTMENT GROUP (ΚΟ)	Κύρια Αγορά
ΠΕΙΡΑΙΩΣ Α.Ε.Π.Ε.Υ.	02/02/2013
MLS ΠΛΗΡΟΦΟΡΙΚΗ (ΚΟ)	Κύρια Αγορά
ΕΛΛΗΝΟΑΜΕΡΙΚΑΝΙΚΗ ΧΡΗΜΑΤΙΣΤΗΡΙΑΚΗ Α.Ε.Π.Ε.Υ.	07/12/2015
QUALITY & RELIABILITY (ΚΟ)	Κύρια Αγορά
ΒΕΤΑ ΧΡΗΜΑΤΙΣΤΗΡΙΑΚΗ Α.Ε.Π.Ε.Υ.	20/08/2014
QUEST ΣΥΜΜΕΤΟΧΩΝ (ΚΟ)	Κύρια Αγορά
ΒΕΤΑ ΧΡΗΜΑΤΙΣΤΗΡΙΑΚΗ Α.Ε.Π.Ε.Υ.	26/03/2018
EUROBANK EQUITIES Α.Ε.Π.Ε.Υ.	28/01/2019
VIOTALCO SA/NV (ΚΑ)	Κύρια Αγορά
EUROBANK EQUITIES Α.Ε.Π.Ε.Υ.	01/01/2017
MERIT ΧΡΗΜΑΤΙΣΤΗΡΙΑΚΗ Α.Ε.Π.Ε.Υ.	17/03/2014
ΑΛΦΑ FINANCE ΑΕΠΕΥ	17/02/2014
ΑΔΜΗΕ ΣΥΜΜΕΤΟΧΩΝ Α.Ε. (ΚΟ)	Κύρια Αγορά
ΠΕΙΡΑΙΩΣ Α.Ε.Π.Ε.Υ.	29/06/2017
ΑΛΟΥΜΥΛ (ΚΟ)	Κύρια Αγορά
ΒΕΤΑ ΧΡΗΜΑΤΙΣΤΗΡΙΑΚΗ Α.Ε.Π.Ε.Υ.	18/07/2013
ΓΕΚ ΤΕΡΝΑ (ΚΟ)	Κύρια Αγορά
ΕΛΛΗΝΟΑΜΕΡΙΚΑΝΙΚΗ ΧΡΗΜΑΤΙΣΤΗΡΙΑΚΗ Α.Ε.Π.Ε.Υ.	07/09/2015

Πίνακας Μετοχών Υπό Ειδική Διαπραγμάτευση

Χρέογραφο	Κατηγορία Διαπραγμάτευσης
Ειδικός Διαπραγματευτής	Έναρξη Ειδικής Διαπραγμάτευσης
ΔΕΗ (ΚΟ)	Κύρια Αγορά
EUROBANK EQUITIES Α.Ε.Π.Ε.Υ.	23/10/2012
MERIT ΧΡΗΜΑΤΙΣΤΗΡΙΑΚΗ Α.Ε.Π.Ε.Υ.	06/11/2017
ΑΛΦΑ FINANCE ΑΕΠΕΥ	23/07/2018
ΑΛΦΑ FINANCE ΑΕΠΕΥ	08/01/2013
ΕΘΝΙΚΗ ΧΡΗΜΑΤΙΣΤΗΡΙΑΚΗ Α.Ε.Π.Ε.Υ.	26/03/2013
ΠΕΙΡΑΙΩΣ Α.Ε.Π.Ε.Υ.	28/09/2013
ΕΘΝΙΚΗ ΤΡΑΠΕΖΑ (ΚΟ)	Κύρια Αγορά
EUROBANK EQUITIES Α.Ε.Π.Ε.Υ.	24/10/2012
MERIT ΧΡΗΜΑΤΙΣΤΗΡΙΑΚΗ Α.Ε.Π.Ε.Υ.	03/09/2013
ΑΛΦΑ FINANCE ΑΕΠΕΥ	08/01/2013
ΕΘΝΙΚΗ ΧΡΗΜΑΤΙΣΤΗΡΙΑΚΗ Α.Ε.Π.Ε.Υ.	28/02/2013
ΕΛΛΗΝΟΑΜΕΡΙΚΑΝΙΚΗ ΧΡΗΜΑΤΙΣΤΗΡΙΑΚΗ Α.Ε.Π.Ε.Υ.	25/07/2014
ΛΕΩΝ ΔΕΠΟΛΑΣ ΧΡΗΜΑΤΙΣΤΗΡΙΑΚΗ Α.Ε.Π.Ε.Υ.	20/04/2015
ΠΕΙΡΑΙΩΣ Α.Ε.Π.Ε.Υ.	08/09/2013
ΕΚΤΕΡ (ΚΟ)	Κύρια Αγορά
EUROBANK EQUITIES Α.Ε.Π.Ε.Υ.	16/10/2017
ΛΕΩΝ ΔΕΠΟΛΑΣ ΧΡΗΜΑΤΙΣΤΗΡΙΑΚΗ Α.Ε.Π.Ε.Υ.	21/05/2018
ΕΛΑΣΤΡΟΝ (ΚΟ)	Κύρια Αγορά
ΛΕΩΝ ΔΕΠΟΛΑΣ ΧΡΗΜΑΤΙΣΤΗΡΙΑΚΗ Α.Ε.Π.Ε.Υ.	20/02/2017
ΕΛΒΑΛΧΑΛΚΟΡ (ΚΑ)	Κύρια Αγορά
EUROBANK EQUITIES Α.Ε.Π.Ε.Υ.	07/05/2018
ΑΛΦΑ FINANCE ΑΕΠΕΥ	07/05/2018
ΕΛΛΑΚΤΩΡ (ΚΟ)	Κύρια Αγορά
EUROBANK EQUITIES Α.Ε.Π.Ε.Υ.	01/06/2013
EUROXX ΧΡΗΜΑΤΙΣΤΗΡΙΑΚΗ Α.Ε.Π.Ε.Υ.	24/09/2018
ΑΛΦΑ FINANCE ΑΕΠΕΥ	14/03/2019
ΕΘΝΙΚΗ ΧΡΗΜΑΤΙΣΤΗΡΙΑΚΗ Α.Ε.Π.Ε.Υ.	25/06/2013
ΕΛΛΗΝΟΑΜΕΡΙΚΑΝΙΚΗ ΧΡΗΜΑΤΙΣΤΗΡΙΑΚΗ Α.Ε.Π.Ε.Υ.	14/01/2019
ΠΕΙΡΑΙΩΣ Α.Ε.Π.Ε.Υ.	22/10/2018
ΕΛΛΗΝ. ΧΡΗΜΑΤΙΣΤΗΡΙΑ Χ.Α. (ΚΟ)	Κύρια Αγορά
ΕΘΝΙΚΗ ΧΡΗΜΑΤΙΣΤΗΡΙΑΚΗ Α.Ε.Π.Ε.Υ.	25/06/2013
ΠΕΙΡΑΙΩΣ Α.Ε.Π.Ε.Υ.	04/05/2015
ΕΛΛΗΝΙΚΑ ΠΕΤΡΕΛΑΙΑ (ΚΟ)	Κύρια Αγορά
ΕΛΛΗΝΟΑΜΕΡΙΚΑΝΙΚΗ ΧΡΗΜΑΤΙΣΤΗΡΙΑΚΗ Α.Ε.Π.Ε.Υ.	14/09/2015
ΠΕΙΡΑΙΩΣ Α.Ε.Π.Ε.Υ.	20/03/2017
ΕΛΤΟΝ (ΚΟ)	Κύρια Αγορά
ΒΕΤΑ ΧΡΗΜΑΤΙΣΤΗΡΙΑΚΗ Α.Ε.Π.Ε.Υ.	03/09/2013
ΙΚΤΙΝΟΣ ΕΛΛΑΣ (ΚΟ)	Κύρια Αγορά
EUROBANK EQUITIES Α.Ε.Π.Ε.Υ.	25/02/2019
ΙΝΤΡΑΛΟΤ (ΚΟ)	Κύρια Αγορά
ΒΕΤΑ ΧΡΗΜΑΤΙΣΤΗΡΙΑΚΗ Α.Ε.Π.Ε.Υ.	10/04/2017
EUROBANK EQUITIES Α.Ε.Π.Ε.Υ.	18/12/2017
EUROXX ΧΡΗΜΑΤΙΣΤΗΡΙΑΚΗ Α.Ε.Π.Ε.Υ.	12/06/2017
ΑΛΦΑ FINANCE ΑΕΠΕΥ	03/07/2017
ΕΛΛΗΝΟΑΜΕΡΙΚΑΝΙΚΗ ΧΡΗΜΑΤΙΣΤΗΡΙΑΚΗ Α.Ε.Π.Ε.Υ.	30/05/2018
ΠΑΝΤΕΛΑΚΗΣ ΧΡΗΜΑΤΙΣΤΗΡΙΑΚΗ Α.Ε.Π.Ε.Υ.	07/05/2018
ΠΕΙΡΑΙΩΣ Α.Ε.Π.Ε.Υ.	28/09/2013
ΚΑΝΑΚΗΣ Σ. (ΚΟ)	Κύρια Αγορά
ΒΕΤΑ ΧΡΗΜΑΤΙΣΤΗΡΙΑΚΗ Α.Ε.Π.Ε.Υ.	01/10/2013
ΚΛΟΥΚΙΝΑΣ - ΛΑΠΠΑΣ (ΚΟ)	Κύρια Αγορά
ΒΕΤΑ ΧΡΗΜΑΤΙΣΤΗΡΙΑΚΗ Α.Ε.Π.Ε.Υ.	22/09/2014
ΚΡΙ - ΚΡΙ (ΚΟ)	Κύρια Αγορά
EUROBANK EQUITIES Α.Ε.Π.Ε.Υ.	07/05/2018
ΛΕΩΝ ΔΕΠΟΛΑΣ ΧΡΗΜΑΤΙΣΤΗΡΙΑΚΗ Α.Ε.Π.Ε.Υ.	16/01/2017
ΛΑΜΨΑ (ΚΟ)	Κύρια Αγορά
ΛΕΩΝ ΔΕΠΟΛΑΣ ΧΡΗΜΑΤΙΣΤΗΡΙΑΚΗ Α.Ε.Π.Ε.Υ.	16/01/2017
ΜΟΤΟΡ ΟΙΛ (ΚΟ)	Κύρια Αγορά
MERIT ΧΡΗΜΑΤΙΣΤΗΡΙΑΚΗ Α.Ε.Π.Ε.Υ.	25/02/2019
ΕΘΝΙΚΗ ΧΡΗΜΑΤΙΣΤΗΡΙΑΚΗ Α.Ε.Π.Ε.Υ.	17/02/2014
ΕΛΛΗΝΟΑΜΕΡΙΚΑΝΙΚΗ ΧΡΗΜΑΤΙΣΤΗΡΙΑΚΗ Α.Ε.Π.Ε.Υ.	01/09/2014
ΠΕΙΡΑΙΩΣ Α.Ε.Π.Ε.Υ.	04/05/2015
ΜΥΤΙΛΗΝΑΙΟΣ (ΚΟ)	Κύρια Αγορά
EUROBANK EQUITIES Α.Ε.Π.Ε.Υ.	20/09/2017
MERIT ΧΡΗΜΑΤΙΣΤΗΡΙΑΚΗ Α.Ε.Π.Ε.Υ.	25/02/2019
ΕΘΝΙΚΗ ΧΡΗΜΑΤΙΣΤΗΡΙΑΚΗ Α.Ε.Π.Ε.Υ.	25/06/2013
ΠΕΙΡΑΙΩΣ Α.Ε.Π.Ε.Υ.	04/05/2015
ΟΛΠ (ΚΟ)	Κύρια Αγορά
EUROBANK EQUITIES Α.Ε.Π.Ε.Υ.	06/02/2019

Πίνακας Μετοχών Υπό Ειδική Διαπραγμάτευση

Χρεόγραφο	Κατηγορία Διαπραγμάτευσης
Ειδικός Διαπραγματευτής	Έναρξη Ειδικής Διαπραγμάτευσης
ΟΠΑΠ (ΚΟ)	Κύρια Αγορά
EUROBANK EQUITIES Α.Ε.Π.Ε.Υ.	24/10/2012
MERIT ΧΡΗΜΑΤΙΣΤΗΡΙΑΚΗ Α.Ε.Π.Ε.Υ.	20/03/2017
ΑΛΦΑ FINANCE ΑΕΠΕΥ	08/01/2013
ΕΘΝΙΚΗ ΧΡΗΜΑΤΙΣΤΗΡΙΑΚΗ Α.Ε.Π.Ε.Υ.	15/01/2013
ΕΛΛΗΝΟΑΜΕΡΙΚΑΝΙΚΗ ΧΡΗΜΑΤΙΣΤΗΡΙΑΚΗ Α.Ε.Π.Ε.Υ.	25/07/2014
ΠΕΙΡΑΙΩΣ Α.Ε.Π.Ε.Υ.	04/05/2015
ΟΤΕ (ΚΟ)	Κύρια Αγορά
EUROBANK EQUITIES Α.Ε.Π.Ε.Υ.	24/10/2012
MERIT ΧΡΗΜΑΤΙΣΤΗΡΙΑΚΗ Α.Ε.Π.Ε.Υ.	20/03/2017
ΑΛΦΑ FINANCE ΑΕΠΕΥ	08/01/2013
ΕΘΝΙΚΗ ΧΡΗΜΑΤΙΣΤΗΡΙΑΚΗ Α.Ε.Π.Ε.Υ.	01/12/2012
ΕΛΛΗΝΟΑΜΕΡΙΚΑΝΙΚΗ ΧΡΗΜΑΤΙΣΤΗΡΙΑΚΗ Α.Ε.Π.Ε.Υ.	25/07/2014
ΠΕΙΡΑΙΩΣ Α.Ε.Π.Ε.Υ.	08/09/2013
ΠΑΠΟΥΤΣΑΝΗΣ (ΚΟ)	Κύρια Αγορά
ΒΕΤΑ ΧΡΗΜΑΤΙΣΤΗΡΙΑΚΗ Α.Ε.Π.Ε.Υ.	25/11/2013
ΑΛΦΑ FINANCE ΑΕΠΕΥ	19/11/2018
ΠΕΙΡΑΙΩΣ ΤΡΑΠΕΖΑ (ΚΟ)	Κύρια Αγορά
EUROBANK EQUITIES Α.Ε.Π.Ε.Υ.	23/10/2012
EUROXX ΧΡΗΜΑΤΙΣΤΗΡΙΑΚΗ Α.Ε.Π.Ε.Υ.	15/02/2016
MERIT ΧΡΗΜΑΤΙΣΤΗΡΙΑΚΗ Α.Ε.Π.Ε.Υ.	16/09/2013
ΕΘΝΙΚΗ ΧΡΗΜΑΤΙΣΤΗΡΙΑΚΗ Α.Ε.Π.Ε.Υ.	02/06/2013
ΕΛΛΗΝΟΑΜΕΡΙΚΑΝΙΚΗ ΧΡΗΜΑΤΙΣΤΗΡΙΑΚΗ Α.Ε.Π.Ε.Υ.	14/01/2019
ΠΕΙΡΑΙΩΣ Α.Ε.Π.Ε.Υ.	16/02/2013
ΠΕΤΡΟΠΟΥΛΟΣ ΠΕΤΡΟΣ (ΚΟ)	Κύρια Αγορά
ΒΕΤΑ ΧΡΗΜΑΤΙΣΤΗΡΙΑΚΗ Α.Ε.Π.Ε.Υ.	28/05/2013
ΠΛΑΙΣΙΟ COMPUTERS (ΚΟ)	Κύρια Αγορά
ΒΕΤΑ ΧΡΗΜΑΤΙΣΤΗΡΙΑΚΗ Α.Ε.Π.Ε.Υ.	05/05/2014
EUROBANK EQUITIES Α.Ε.Π.Ε.Υ.	02/03/2015
ΠΛΑΣΤΙΚΑ ΘΡΑΚΗΣ (ΚΟ)	Κύρια Αγορά
EUROBANK EQUITIES Α.Ε.Π.Ε.Υ.	26/03/2018
ΑΛΦΑ FINANCE ΑΕΠΕΥ	26/03/2018
ΣΑΡΑΝΤΗΣ ΓΡ. (ΚΟ)	Κύρια Αγορά
ΒΕΤΑ ΧΡΗΜΑΤΙΣΤΗΡΙΑΚΗ Α.Ε.Π.Ε.Υ.	14/05/2013
EUROBANK EQUITIES Α.Ε.Π.Ε.Υ.	24/10/2016
ΑΛΦΑ FINANCE ΑΕΠΕΥ	19/06/2018
ΤΙΤΑΝ (ΚΟ)	Κύρια Αγορά
ΕΘΝΙΚΗ ΧΡΗΜΑΤΙΣΤΗΡΙΑΚΗ Α.Ε.Π.Ε.Υ.	17/02/2014
ΠΑΝΤΕΛΑΚΗΣ ΧΡΗΜΑΤΙΣΤΗΡΙΑΚΗ Α.Ε.Π.Ε.Υ.	14/03/2019
ΠΕΙΡΑΙΩΣ Α.Ε.Π.Ε.Υ.	04/05/2015
ΤΡΑΠΕΖΑ EUROBANK ERGASIAS (ΚΟ)	Κύρια Αγορά
EUROBANK EQUITIES Α.Ε.Π.Ε.Υ.	01/06/2013
MERIT ΧΡΗΜΑΤΙΣΤΗΡΙΑΚΗ Α.Ε.Π.Ε.Υ.	06/11/2017
ΑΛΦΑ FINANCE ΑΕΠΕΥ	08/01/2013
ΕΘΝΙΚΗ ΧΡΗΜΑΤΙΣΤΗΡΙΑΚΗ Α.Ε.Π.Ε.Υ.	01/01/2017
ΕΛΛΗΝΟΑΜΕΡΙΚΑΝΙΚΗ ΧΡΗΜΑΤΙΣΤΗΡΙΑΚΗ Α.Ε.Π.Ε.Υ.	25/07/2014
ΠΕΙΡΑΙΩΣ Α.Ε.Π.Ε.Υ.	28/09/2013

Γνωστοποιήσεις Συναλλαγών - Κατάλογος Υπόχρεων Προσώπων

Ημερομηνία Υποβολής [1]	Επωνυμία	Λόγος Υποβολής [2]	Υπόχρεος	Ιδιότητα Υποχρέου	Σχέση με τον Υπόχρεο	Ημερομηνία Συναλλαγής	Αγορά	Όγκος Συναλλαγών	Αξία Συναλλαγών	Φύση Συναλλαγής [3]	Είδος Χρηματικού μέσου	Παρατηρήσεις [4]
22/03/2019	M.L.S. ΠΛΗΡΟΦΟΡΙΚΗ Α.Ε.	A	ΚΑΜΑΤΑΚΗΣ ΙΩΑΝΝΗΣ	Πρόεδρος κ Διευθ. Σύμβουλος	Ο Ιδιος	20/03/2019	AΞΙΩΝ ΧΑ	1,800	9,431.52	A	Μετοχή	1
22/03/2019	M.L.S. ΠΛΗΡΟΦΟΡΙΚΗ Α.Ε.	A	ΚΑΜΑΤΑΚΗΣ ΙΩΑΝΝΗΣ	Πρόεδρος κ Διευθ. Σύμβουλος	Ο Ιδιος	21/03/2019	AΞΙΩΝ ΧΑ	1,550	8,044.14	A	Μετοχή	1
22/03/2019	ΔΙΑΓΝΩΣΤΙΚΟ & ΘΕΡΑΠΕΥΤΙΚΟ ΚΕΝΤΡΟ ΑΘΗΝΩΝ ΥΓΕΙΑ Α.Ε.	B	ΣΥΡΜΑΣ ΔΗΜΗΤΡΗΣ	Μέλος ΔΣ Μη Εκτελεστικό	Συνδεδεμένο Νομικό Πρόσωπο	21/03/2019	AΞΙΩΝ ΧΑ	85,619	81,338.05	A	Μετοχή	1
22/03/2019	ΜΙΝΩΙΚΕΣ ΓΡΑΜΜΕΣ Α.Ν.Ε.	B	GRIMALDI EMANUELE	Πρόεδρος ΔΣ	Συνδεδεμένο Νομικό Πρόσωπο	20/03/2019	AΞΙΩΝ ΧΑ	20,436	49,046.40	A	Μετοχή	1

Σημειώσεις Γνωστοποιήσεων Συναλλαγών

Για περισσότερες πληροφορίες επί των γνωστοποιήσεων συναλλαγών επισκεφτείτε την ιστοσελίδα <http://athexgroup.gr/el/web/guest/companies-info-trade-notifications>

[1] - Η Ημερομηνία Υποβολής αφορά την Ημερομηνία που η Γνωστοποίηση παρελήφθη από το Χ.Α.

[2] - Λόγος Υποβολής: Α: Πρόσωπο που ασκεί Διευθυντικά καθήκοντα, Β: Πρόσωπο που έχει στενό δεσμό με πρόσωπο που ασκεί Διευθυντικά καθήκοντα.

[3] - Φύση Συναλλαγής: Α: Αγορά, Π: Πώληση.

[4] - Παρατηρήσεις: 1 - Λόγω Συμμετοχής σε ΑΜΚ, 2 - Λόγω Εξάσκησης Δικαιώματος Προαίρεσης αγοράς μετοχών που παρέχεται στο προσωπικό, 3 - Λόγω Δωρεάς, 4 - Λόγω Συγχώνευσης ή Διάσπασης κλπ, 5 - Λόγω Μετατροπής ή Ανταλλαγής Ομολογιών, 6 - Ανταλλαγή λόγω Προαιρετικής Δημόσιας Πρότασης.

Γνωστοποιήσεις Ανωνύμων Εταιρειών Επενδύσεων Χαρτοφυλακίου

Επωνυμία Α.Ε.Ε.Χ.	Εσωτερική Αξία Μετοχής	Τιμή Μετοχής	Υπερ/υπο τίμημα
ALPHA TRUST - ΑΝΔΡΟΜΕΔΑ Α.Ε.Ε.Χ.	28.03	23.00	-17.94%

Σημειώσεις Γνωστοποιήσεων

Σύμφωνα με την Απόφαση 4/278/12.08.2003 της Επιτροπής Κεφαλαιαγοράς οι Ανώνυμες Εταιρείες Επενδύσεων Χαρτοφυλακίου υποχρεούνται να γνωστοποιούν στο Χρηματιστήριο Αθηνών κατά την 10η, 20η και τελευταία εργάσιμη ημέρα κάθε μήνα την Εσωτερική Αξία της Μετοχής τους καθώς και το Υπερτίμημα / Υποτίμημα (Premium / Discount) σε σχέση με την Χρηματιστηριακή Αξία της Μετοχής τους.

Υποκείμενη Αγορά				Αγορά Παραγώγων													
Ανωτ Τιμή	Κατωτ Τιμή	Τιμή κλεισ.	Μεταβ.	Μήνας Παράδοσης	Άνοιγμα	Ανωτ Τιμή	Κατωτ Τιμή	Τελ Τιμή	Τιμή κλεισ.	Τελευταία ζήτηση	Τελευταία προσφορά	Τιμή Εκκαθάρισης ¹	Υψηλό ζωής	Χαμηλό ζωής	Πράξεις	Όγκος	Ανοικτές θέσεις
FTSE/X.A. Large Cap				(Μονάδα Διαπραγμάτευσης: 1 Μονάδα Δείκτη x 2€, Χρηματικός Διακανονισμός)													
1,882.28	1,845.57	1,849.40	-0.92%	Απρίλιος 2019	1,878.00	1,885.00	1,846.00	1,855.00	1,855.00	---	---	---	1,905.00	---	227	880	5,856
				Μάιος 2019	1,877.25	1,877.25	1,850.00	1,850.00	1,850.00	---	---	---	1,895.00	---	11	23	343
				Ιούνιος 2019	---	---	---	---	1,876.00	---	---	---	1,875.00	---	---	---	2
				Σεπτέμβριος 2019	---	---	---	---	1,885.50	---	---	---	---	---	---	---	---
				Δεκέμβριος 2019	---	---	---	---	1,895.00	---	---	---	---	---	---	---	---
				Μάρτιος 2020	---	---	---	---	1,904.50	---	---	---	---	---	---	---	---

Σημειώσεις Παραγώγων

Τις τιμές εκκαθάρισης και τις τελικές ανοικτές θέσεις μπορείτε να τις ανακτήσετε στο ακόλουθο path <http://www.helex.gr/el/web/guest/statistics-end-of-day-derivatives>

Υποκείμενη Αγορά				Αγορά Παραγώγων													
Ανωτ Τιμή	Κατωτ Τιμή	Τιμή κλεισ.	Μεταβ.	Μήνας Παράδοσης	Άνοιγμα	Ανωτ Τιμή	Κατωτ Τιμή	Τελ Τιμή	Τιμή κλεισ.	Τελευταία ζήτηση	Τελευταία προσφορά	Τιμή Εκκαθάρισης*	Υψηλό ζωής	Χαμηλό ζωής	Πράξεις	Όγκος	Ανοικτές θέσεις
(Μέγεθος Συμβολαίου: 100 Χρεόγραφα, Φυσική Παράδοση)																	
ALPHA BANK (ΚΟ)				Ιούνιος 2019	1.36	1.37	1.25	1.26	1.26	---	---	---	1.43	---	300	4,498	33,065
1.355	1.245	1.245	-7.09%	Σεπτέμβριος 2019	---	---	---	---	1.35	---	---	---	---	---	---	---	---
				Δεκέμβριος 2019	---	---	---	---	1.36	---	---	---	---	---	---	---	---
				Μάρτιος 2020	---	---	---	---	1.37	---	---	---	---	---	---	---	---
(Μέγεθος Συμβολαίου: 100 Χρεόγραφα, Φυσική Παράδοση)																	
ATTICA BANK A.T.E. (ΚΟ)				Ιούνιος 2019	0.195	0.199	0.195	0.199	0.199	---	---	---	0.211	---	6	189	2,741
0.208	0.19	0.1902	0.10%	Σεπτέμβριος 2019	---	---	---	---	0.192	---	---	---	---	---	---	---	---
				Δεκέμβριος 2019	---	---	---	---	0.193	---	---	---	---	---	---	---	---
				Μάρτιος 2020	---	---	---	---	0.194	---	---	---	---	---	---	---	---
(Μέγεθος Συμβολαίου: 100 Χρεόγραφα, Φυσική Παράδοση)																	
CENERGY HOLDINGS (ΚΑ)				Ιούνιος 2019	1.36	1.36	1.29	1.30	1.30	---	---	---	1.38	---	21	89	6,840
1.328	1.282	1.296	-1.82%	Σεπτέμβριος 2019	---	---	---	---	1.33	---	---	---	---	---	---	---	---
				Δεκέμβριος 2019	---	---	---	---	1.34	---	---	---	---	---	---	---	---
				Μάρτιος 2020	---	---	---	---	1.35	---	---	---	---	---	---	---	---
(Μέγεθος Συμβολαίου: 100 Χρεόγραφα, Φυσική Παράδοση)																	
COCA-COLA HBC AG (ΚΟ)				Ιούνιος 2019	30.45	30.53	30.20	30.52	30.52	---	---	---	31.20	---	12	55	179
30.63	30.02	30.44	1.40%	Σεπτέμβριος 2019	---	---	---	---	30.33	---	---	---	---	---	---	---	---
				Δεκέμβριος 2019	---	---	---	---	30.48	---	---	---	---	---	---	---	---
				Μάρτιος 2020	---	---	---	---	30.63	---	---	---	---	---	---	---	---
(Μέγεθος Συμβολαίου: 100 Χρεόγραφα, Φυσική Παράδοση)																	
FOURLIS ΣΥΜΜΕΤΟΧΩΝ (ΚΟ)				Ιούνιος 2019	5.08	5.12	5.08	5.11	5.11	---	---	---	5.12	---	8	8	115
5.15	5.07	5.1	0.39%	Σεπτέμβριος 2019	---	---	---	---	5.13	---	---	---	---	---	---	---	---
				Δεκέμβριος 2019	---	---	---	---	5.16	---	---	---	---	---	---	---	---
				Μάρτιος 2020	---	---	---	---	5.18	---	---	---	---	---	---	---	---
(Μέγεθος Συμβολαίου: 100 Χρεόγραφα, Φυσική Παράδοση)																	
GRIVALIA PROPERTIES (ΚΟ)				Ιούνιος 2019	10.01	10.01	10.01	10.01	10.01	---	---	---	10.34	---	1	5	39
10.22	9.81	9.81	-2.48%	Σεπτέμβριος 2019	---	---	---	---	10.16	---	---	---	---	---	---	---	---
				Δεκέμβριος 2019	---	---	---	---	10.21	---	---	---	---	---	---	---	---
				Μάρτιος 2020	---	---	---	---	10.26	---	---	---	---	---	---	---	---
(Μέγεθος Συμβολαίου: 100 Χρεόγραφα, Φυσική Παράδοση)																	
INTRACOM HOLDINGS (ΚΟ)				Ιούνιος 2019	0.946	0.946	0.921	0.931	0.931	---	---	---	0.997	---	7	51	3,050
0.943	0.921	0.933	-0.85%	Σεπτέμβριος 2019	---	---	---	---	0.951	---	---	---	---	---	---	---	---
				Δεκέμβριος 2019	---	---	---	---	0.955	---	---	---	---	---	---	---	---
				Μάρτιος 2020	---	---	---	---	0.960	---	---	---	---	---	---	---	---

Σημειώσεις Παραγώγων

Τις τιμές εκκαθάρισης και τις τελικές ανοικτές θέσεις μπορείτε να τις ανακτήσετε στο ακόλουθο path <http://www.helex.gr/el/web/guest/statistics-end-of-day-derivatives>

Υποκείμενη Αγορά				Αγορά Παραγώγων													
Ανωτ Τιμή	Κατωτ Τιμή	Τιμή κλεισ.	Μεταβ.	Μήνας Παράδοσης	Άνοιγμα	Ανωτ Τιμή	Κατωτ Τιμή	Τελ Τιμή	Τιμή κλεισ.	Τελευταία ζήτηση	Τελευταία προσφορά	Τιμή Εκκαθάρισης*	Υψηλό ζωής	Χαμηλό ζωής	Πράξεις	Όγκος	Ανοικτές θέσεις
JUMBO (ΚΟ)				(Μέγεθος Συμβολαίου: 100 Χρεόγραφα, Φυσική Παράδοση)													
14.9	14.5	14.78	0.14%	Ιούνιος 2019	14.73	14.73	14.41	14.58	14.58	---	---	---	14.82	---	33	115	544
				Σεπτέμβριος 2019	---	---	---	---	14.91	---	---	---	---	---	---	---	---
				Δεκέμβριος 2019	---	---	---	---	14.98	---	---	---	---	---	---	---	---
				Μάρτιος 2020	---	---	---	---	15.06	---	---	---	---	---	---	---	---
LAMDA DEVELOPMENT(ΚΟ)				(Μέγεθος Συμβολαίου: 100 Χρεόγραφα, Φυσική Παράδοση)													
6.5	6.4	6.46	0.00%	Ιούνιος 2019	6.45	6.48	6.42	6.42	6.42	---	---	---	6.75	---	24	44	2,500
				Σεπτέμβριος 2019	---	---	---	---	6.53	---	---	---	---	---	---	---	---
				Δεκέμβριος 2019	---	---	---	---	6.56	---	---	---	---	---	---	---	---
				Μάρτιος 2020	---	---	---	---	6.59	---	---	---	---	---	---	---	---
MARFIN INVESTMENT GROUP (ΚΟ)				(Μέγεθος Συμβολαίου: 100 Χρεόγραφα, Φυσική Παράδοση)													
0.089	0.0841	0.0845	-3.32%	Ιούνιος 2019	0.089	0.089	0.085	0.085	0.085	---	---	---	0.100	---	49	2,170	63,479
				Σεπτέμβριος 2019	---	---	---	---	0.088	---	---	---	---	---	---	---	---
				Δεκέμβριος 2019	---	---	---	---	0.089	---	---	---	---	---	---	---	---
				Μάρτιος 2020	---	---	---	---	0.089	---	---	---	---	---	---	---	---
VOIHALCO SA/NV (ΚΑ)				(Μέγεθος Συμβολαίου: 100 Χρεόγραφα, Φυσική Παράδοση)													
3.315	3.23	3.285	1.86%	Ιούνιος 2019	3.29	3.34	3.26	3.28	3.28	---	---	---	3.34	---	91	346	6,332
				Σεπτέμβριος 2019	---	---	---	---	3.26	---	---	---	---	---	---	---	---
				Δεκέμβριος 2019	---	---	---	---	3.27	---	---	---	---	---	---	---	---
				Μάρτιος 2020	---	---	---	---	3.29	---	---	---	---	---	---	---	---
ΑΔΜΗΕ ΣΥΜΜΕΤΟΧΩΝ Α.Ε. (ΚΟ)				(Μέγεθος Συμβολαίου: 100 Χρεόγραφα, Φυσική Παράδοση)													
1.796	1.752	1.766	-0.56%	Ιούνιος 2019	1.78	1.79	1.76	1.76	1.76	---	---	---	1.88	---	10	556	5,640
				Σεπτέμβριος 2019	---	---	---	---	1.79	---	---	---	---	---	---	---	---
				Δεκέμβριος 2019	---	---	---	---	1.80	---	---	---	---	---	---	---	---
				Μάρτιος 2020	---	---	---	---	1.81	---	---	---	---	---	---	---	---
ΓΕΚ ΤΕΡΝΑ (ΚΟ)				(Μέγεθος Συμβολαίου: 100 Χρεόγραφα, Φυσική Παράδοση)													
5.19	5.02	5.04	0.90%	Ιούνιος 2019	5.10	5.20	5.04	5.07	5.07	---	---	---	5.20	---	78	1,362	5,903
				Σεπτέμβριος 2019	---	---	---	---	5.05	---	---	---	4.90	---	---	---	---
				Δεκέμβριος 2019	---	---	---	---	5.07	---	---	---	---	---	---	---	---
				Μάρτιος 2020	---	---	---	---	5.10	---	---	---	---	---	---	---	---
ΔΕΗ (ΚΟ)				(Μέγεθος Συμβολαίου: 100 Χρεόγραφα, Φυσική Παράδοση)													
1.601	1.55	1.557	-2.14%	Ιούνιος 2019	1.61	1.61	1.55	1.57	1.57	---	---	---	1.75	---	64	271	16,604
				Σεπτέμβριος 2019	---	---	---	---	1.61	---	---	---	---	---	---	---	---
				Δεκέμβριος 2019	---	---	---	---	1.62	---	---	---	---	---	---	---	---
				Μάρτιος 2020	---	---	---	---	1.62	---	---	---	---	---	---	---	---

Σημειώσεις Παραγώγων

Τις τιμές εκκαθάρισης και τις τελικές ανοικτές θέσεις μπορείτε να τις ανακτήσετε στο ακόλουθο path <http://www.helex.gr/el/web/guest/statistics-end-of-day-derivatives>

Υποκείμενη Αγορά				Αγορά Παραγώγων													
Ανωτ Τιμή	Κατωτ Τιμή	Τιμή κλεισ.	Μεταβ.	Μήνας Παράδοσης	Άνοιγμα	Ανωτ Τιμή	Κατωτ Τιμή	Τελ Τιμή	Τιμή κλεισ.	Τελευταία ζήτηση	Τελευταία προσφορά	Τιμή Εκκαθάρισης*	Υψηλό ζωής	Χαμηλό ζωής	Πράξεις	Όγκος	Ανοικτές θέσεις
(Μέγεθος Συμβολαίου: 100 Χρεόγραφα, Φυσική Παράδοση)																	
ΕΘΝΙΚΗ ΤΡΑΠΕΖΑ (ΚΟ)				Ιούνιος 2019	1.69	1.69	1.54	1.55	1.55	---	---	---	1.76	---	440	8,026	34,119
1.686	1.535	1.535	-7.47%	Σεπτέμβριος 2019	---	---	---	---	1.68	---	---	---	---	---	---	---	---
				Δεκέμβριος 2019	---	---	---	---	1.68	---	---	---	---	---	---	---	---
				Μάρτιος 2020	---	---	---	---	1.69	---	---	---	---	---	---	---	---
(Μέγεθος Συμβολαίου: 100 Χρεόγραφα, Φυσική Παράδοση)																	
ΕΛΛΑΚΤΩΡ (ΚΟ)				Ιούνιος 2019	1.60	1.61	1.55	1.56	1.56	---	---	---	1.67	---	82	653	10,989
1.606	1.552	1.556	-2.75%	Σεπτέμβριος 2019	---	---	---	---	1.62	---	---	---	---	---	---	---	---
				Δεκέμβριος 2019	---	---	---	---	1.62	---	---	---	---	---	---	---	---
				Μάρτιος 2020	---	---	---	---	1.63	---	---	---	---	---	---	---	---
(Μέγεθος Συμβολαίου: 100 Χρεόγραφα, Φυσική Παράδοση)																	
ΕΛΛΗΝ. ΧΡΗΜΑΤΙΣΤΗΡΙΑ-Χ.Α. (ΚΟ)				Ιούνιος 2019	4.24	4.24	4.20	4.20	4.20	---	---	---	4.38	---	11	33	3,364
4.29	4.2	4.23	-1.28%	Σεπτέμβριος 2019	---	---	---	---	4.33	---	---	---	---	---	---	---	---
				Δεκέμβριος 2019	---	---	---	---	4.35	---	---	---	---	---	---	---	---
				Μάρτιος 2020	---	---	---	---	4.37	---	---	---	---	---	---	---	---
(Μέγεθος Συμβολαίου: 100 Χρεόγραφα, Φυσική Παράδοση)																	
ΕΛΛΗΝΙΚΑ ΠΕΤΡΕΛΑΙΑ (ΚΟ)				Ιούνιος 2019	8.38	8.38	8.27	8.28	8.28	---	---	---	8.55	---	15	146	2,259
8.39	8.21	8.21	-1.20%	Σεπτέμβριος 2019	---	---	---	---	8.39	---	---	---	---	---	---	---	---
				Δεκέμβριος 2019	---	---	---	---	8.44	---	---	---	---	---	---	---	---
				Μάρτιος 2020	---	---	---	---	8.48	---	---	---	---	---	---	---	---
(Μέγεθος Συμβολαίου: 100 Χρεόγραφα, Φυσική Παράδοση)																	
ΕΥΔΑΠ (ΚΟ)				Ιούνιος 2019	5.42	5.45	5.42	5.45	5.45	---	---	---	5.56	---	2	10	583
5.5	5.4	5.46	0.18%	Σεπτέμβριος 2019	---	---	---	---	5.51	---	---	---	---	---	---	---	---
				Δεκέμβριος 2019	---	---	---	---	5.53	---	---	---	---	---	---	---	---
				Μάρτιος 2020	---	---	---	---	5.56	---	---	---	---	---	---	---	---
(Μέγεθος Συμβολαίου: 100 Χρεόγραφα, Φυσική Παράδοση)																	
ΙΝΤΡΑΛΟΤ (ΚΟ)				Ιούνιος 2019	0.500	0.500	0.485	0.485	0.485	---	---	---	0.545	---	6	65	5,080
0.496	0.482	0.485	0.83%	Σεπτέμβριος 2019	---	---	---	---	0.486	---	---	---	---	---	---	---	---
				Δεκέμβριος 2019	---	---	---	---	0.488	---	---	---	---	---	---	---	---
				Μάρτιος 2020	---	---	---	---	0.491	---	---	---	---	---	---	---	---
(Μέγεθος Συμβολαίου: 100 Χρεόγραφα, Φυσική Παράδοση)																	
ΜΟΤΟΡ ΟΪΛ (ΚΟ)				Ιούνιος 2019	21.18	21.39	21.18	21.39	21.39	---	---	---	21.81	---	7	50	158
21.4	21	21.4	1.66%	Σεπτέμβριος 2019	---	---	---	---	21.26	---	---	---	---	---	---	---	---
				Δεκέμβριος 2019	---	---	---	---	21.37	---	---	---	---	---	---	---	---
				Μάρτιος 2020	---	---	---	---	21.48	---	---	---	---	---	---	---	---

Σημειώσεις Παραγώγων

Τις τιμές εκκαθάρισης και τις τελικές ανοικτές θέσεις μπορείτε να τις ανακτήσετε στο ακόλουθο path <http://www.helex.gr/el/web/guest/statistics-end-of-day-derivatives>

Υποκείμενη Αγορά				Αγορά Παραγώγων													
Ανωτ Τιμή	Κατωτ Τιμή	Τιμή κλεισ.	Μεταβ.	Μήνας Παράδοσης	Άνοιγμα	Ανωτ Τιμή	Κατωτ Τιμή	Τελ Τιμή	Τιμή κλεισ.	Τελευταία ζήτηση	Τελευταία προσφορά	Τιμή Εκκαθάρισης*	Υψηλό ζωής	Χαμηλό ζωής	Πράξεις	Όγκος	Ανοικτές θέσεις
(Μέγεθος Συμβολαίου: 100 Χρεόγραφα, Φυσική Παράδοση)																	
ΜΥΤΙΛΗΝΑΙΟΣ (ΚΟ)				Ιούνιος 2019	9.10	9.12	8.85	8.85	8.85	---	---	---	9.20	---	61	231	8.879
9.12	8.84	8.84	-2.54%	Σεπτέμβριος 2019	---	---	---	---	9.16	---	---	---	---	---	---	---	---
				Δεκέμβριος 2019	---	---	---	---	9.21	---	---	---	---	---	---	---	---
				Μάρτιος 2020	---	---	---	---	9.25	---	---	---	---	---	---	---	---
(Μέγεθος Συμβολαίου: 100 Χρεόγραφα, Φυσική Παράδοση)																	
ΟΛΠ (ΚΟ)				Ιούνιος 2019	16.84	16.84	16.68	16.68	16.68	---	---	---	17.29	---	2	4	538
16.84	16.4	16.54	-0.24%	Σεπτέμβριος 2019	---	---	---	---	16.75	---	---	---	---	---	---	---	---
				Δεκέμβριος 2019	---	---	---	---	16.83	---	---	---	---	---	---	---	---
				Μάρτιος 2020	---	---	---	---	16.92	---	---	---	---	---	---	---	---
(Μέγεθος Συμβολαίου: 100 Χρεόγραφα, Φυσική Παράδοση)																	
ΟΠΑΠ (ΚΟ)				Ιούνιος 2019	8.85	8.85	8.75	8.83	8.83	---	---	---	9.09	---	55	166	2.624
9.03	8.91	9	-0.33%	Σεπτέμβριος 2019	---	---	---	---	9.12	---	---	---	---	---	---	---	---
				Δεκέμβριος 2019	---	---	---	---	9.17	---	---	---	---	---	---	---	---
				Μάρτιος 2020	---	---	---	---	9.21	---	---	---	---	---	---	---	---
(Μέγεθος Συμβολαίου: 100 Χρεόγραφα, Φυσική Παράδοση)																	
ΟΤΕ (ΚΟ)				Ιούνιος 2019	11.20	11.35	11.19	11.28	11.28	---	---	---	11.35	---	92	365	3.321
11.34	11.12	11.32	0.44%	Σεπτέμβριος 2019	---	---	---	---	11.38	---	---	---	---	---	---	---	---
				Δεκέμβριος 2019	---	---	---	---	11.44	---	---	---	---	---	---	---	---
				Μάρτιος 2020	---	---	---	---	11.50	---	---	---	---	---	---	---	---
(Μέγεθος Συμβολαίου: 100 Χρεόγραφα, Φυσική Παράδοση)																	
ΠΕΙΡΑΙΩΣ ΤΡΑΠΕΖΑ (ΚΟ)				Ιούνιος 2019	1.31	1.32	1.20	1.21	1.21	---	---	---	1.49	---	490	7,045	21,827
1.313	1.2	1.2	-6.25%	Σεπτέμβριος 2019	---	---	---	---	1.29	---	---	1.44	---	---	---	---	---
				Δεκέμβριος 2019	---	---	---	---	1.30	---	---	---	---	---	---	---	---
				Μάρτιος 2020	---	---	---	---	1.31	---	---	---	---	---	---	---	---
(Μέγεθος Συμβολαίου: 106 Χρεόγραφα, Φυσική Παράδοση)																	
ΤΕΡΝΑ ΕΝΕΡΓΕΙΑΚΗ (ΚΟ)				Ιούνιος 2019	6.51	6.59	6.46	6.47	6.47	---	---	---	6.65	---	42	245	3,449
6.64	6.47	6.48	-1.07%	Σεπτέμβριος 2019	---	---	---	---	6.62	---	---	---	---	---	---	---	---
				Δεκέμβριος 2019	---	---	---	---	6.65	---	---	---	---	---	---	---	---
				Μάρτιος 2020	---	---	---	---	6.68	---	---	---	---	---	---	---	---
(Μέγεθος Συμβολαίου: 100 Χρεόγραφα, Φυσική Παράδοση)																	
ΤΙΤΑΝ (ΚΟ)				Ιούνιος 2019	19.40	19.40	19.12	19.40	19.40	---	---	---	19.70	---	16	16	134
19.6	19.12	19.38	-0.61%	Σεπτέμβριος 2019	---	---	---	---	19.70	---	---	---	---	---	---	---	---
				Δεκέμβριος 2019	---	---	---	---	19.80	---	---	---	---	---	---	---	---
				Μάρτιος 2020	---	---	---	---	19.90	---	---	---	---	---	---	---	---

Σημειώσεις Παραγώγων

Τις τιμές εκκαθάρισης και τις τελικές ανοικτές θέσεις μπορείτε να τις ανακτήσετε στο ακόλουθο path <http://www.helex.gr/el/web/guest/statistics-end-of-day-derivatives>

Υποκείμενη Αγορά				Αγορά Παραγώγων										Ανοικτές θέσεις			
Ανωτ Τιμή	Κατωτ Τιμή	Τιμή κλεισ.	Μεταβ.	Μήνας Παράδοσης	Άνοιγμα	Ανωτ Τιμή	Κατωτ Τιμή	Τελ Τιμή	Τιμή κλεισ.	Τελευταία ζήτηση	Τελευταία προσφορά	Τιμή Εκκαθάρισης*	Υψηλό ζωής	Χαμηλό ζωής	Πρόξεις	Όγκος	Ανοικτές θέσεις
ΤΡΑΠΕΖΑ EUROBANK ERGASIAS (ΚΟ)																	
0.678	0.64	0.641	-3.97%	Ιούνιος 2019	0.669	0.670	0.632	0.634	0.634	---	---	---	0.697	---	156	2,365	64,754
				Σεπτέμβριος 2019	---	---	---	---	0.674	---	---	---	0.660	---	---	---	---
				Δεκέμβριος 2019	---	---	---	---	0.678	---	---	---	---	---	---	---	---
				Μάρτιος 2020	---	---	---	---	0.681	---	---	---	---	---	---	---	---

(Μέγεθος Συμβολαίου: 100 Χρεόγραφα, Φυσική Παράδοση)

Σημειώσεις Παραγώγων

Τις τιμές εκκαθάρισης και τις τελικές ανοικτές θέσεις μπορείτε να τις ανακτήσετε στο ακόλουθο path <http://www.helex.gr/el/web/guest/statistics-end-of-day-derivatives>

FTSE/X.A. Large Cap

(Μονάδα Διαπραγμάτευσης: 1 Μονάδα Δείκτη x 2€ - Τρόπος Εξάσκησης: Ευρωπαϊκός Χρηματικός Διακανονισμός)

Τιμή Εξάσκησης	Δικαιώματα Αγοράς													Δικαιώματα Πώλησης													Τιμή Εξάσκησης				
	Απρίλιος 2019				Μάιος 2019				Λοιποί Μήνες		Απρίλιος 2019				Μάιος 2019				Λοιποί Μήνες												
	Ανοιγμα	Ανιγτ Τιμή	Καπιτ Τιμή	Τελ Τιμή	Τιμή κλεισ.	Όγκος	Ανοικτές θέσεις	Ανοιγμα	Ανιγτ Τιμή	Καπιτ Τιμή	Τελ Τιμή	Τιμή κλεισ.	Όγκος	Ανοικτές θέσεις	Όγκος	Ανοικτές θέσεις	Ανοιγμα	Ανιγτ Τιμή	Καπιτ Τιμή	Τελ Τιμή	Τιμή κλεισ.	Όγκος	Ανοικτές θέσεις	Όγκος	Ανοικτές θέσεις						
1,425	-	-	-	-	-	-	-	-	-	-	-	-	-	-	-	-	-	-	-	-	-	-	-	-	-	-	1,425				
1,450	-	-	-	-	-	-	-	-	-	-	-	-	-	-	-	-	-	-	-	-	-	-	-	-	-	-	1,450				
1,475	-	-	-	-	-	-	-	-	-	-	-	-	-	-	-	-	-	-	-	-	-	-	-	-	-	-	1,475				
1,500	-	-	-	-	-	-	-	-	-	-	-	-	-	-	-	-	-	-	-	-	-	-	-	-	-	-	1,500				
1,525	0.00	0.00	0.00	-	343.00	-	-	-	-	-	-	-	-	-	-	-	-	-	-	-	-	-	-	-	-	-	1,525				
1,550	0.00	0.00	0.00	-	318.00	-	-	-	-	-	-	-	-	-	-	-	-	-	-	-	-	-	-	-	-	-	1,550				
1,575	0.00	0.00	0.00	-	293.00	-	-	-	-	-	-	-	-	-	-	-	-	-	-	-	-	-	-	-	-	-	1,575				
1,600	0.00	0.00	0.00	-	268.00	-	-	0.00	0.00	0.00	-	263.00	-	-	-	-	0.00	0.00	0.00	-	0.08	-	-	-	-	-	1,600				
1,625	0.00	0.00	0.00	-	243.00	-	-	0.00	0.00	0.00	-	238.00	-	-	-	-	0.00	0.00	0.00	-	0.19	-	-	-	-	-	1,625				
1,650	0.00	0.00	0.00	-	218.00	-	-	0.00	0.00	0.00	-	214.00	-	-	-	-	0.00	0.00	0.00	-	0.44	-	-	-	-	-	1,650				
1,675	0.00	0.00	0.00	-	193.00	-	-	0.00	0.00	0.00	-	189.00	-	-	-	-	0.00	0.00	0.00	-	0.95	-	-	-	-	-	1,675				
1,700	0.00	0.00	0.00	-	168.00	-	-	0.00	0.00	0.00	-	165.00	-	-	-	-	0.00	0.00	0.00	-	1.90	-	-	-	-	-	1,700				
1,725	0.00	0.00	0.00	-	143.00	-	-	0.00	0.00	0.00	-	142.00	-	-	-	-	0.00	0.00	0.00	-	3.50	-	-	-	-	-	1,725				
1,750	0.00	0.00	0.00	-	119.00	-	38	0.00	0.00	0.00	-	120.00	-	-	-	-	0.00	0.00	0.00	-	6.10	-	-	-	-	-	1,750				
1,775	0.00	0.00	0.00	-	96.00	-	80	0.00	0.00	0.00	-	99.00	-	-	-	6.50	0.00	6.50	6.50	6.50	1	111	0.00	0.00	0.00	-	10.25	-	1,775		
1,800	0.00	0.00	0.00	-	74.00	-	70	0.00	0.00	0.00	-	79.50	-	-	-	0.00	0.00	0.00	-	16.00	-	-	0.00	0.00	0.00	-	16.00	-	1,800		
1,825	0.00	0.00	0.00	-	54.50	-	204	0.00	0.00	0.00	-	62.50	-	1	-	13.50	0.00	13.50	13.50	13.50	1	191	32.00	32.00	32.00	32.00	32.00	20	20	1,825	
1,850	0.00	0.00	0.00	-	38.00	-	67	0.00	0.00	0.00	-	48.00	-	-	-	20.00	0.00	20.00	25.00	25.00	21	128	32.75	33.25	32.00	33.25	33.25	80	40	1,850	
1,875	0.00	0.00	0.00	-	25.00	-	46	23.75	23.75	23.75	23.75	23.75	20	7	-	0.00	0.00	0.00	-	31.75	-	64	0.00	0.00	0.00	-	46.50	-	10	1,875	
1,900	9.00	9.00	9.00	9.00	9.00	4	82	24.25	26.25	24.00	24.00	24.00	80	20	-	0.00	9.00	0.00	-	47.00	-	90	0.00	0.00	0.00	-	61.50	-	1	1,900	
1,925	0.00	0.00	0.00	-	8.70	-	5	0.00	0.00	0.00	-	18.00	-	100	-	0.00	0.00	0.00	-	65.50	-	-	0.00	0.00	0.00	-	78.50	-	-	1,925	
1,950	0.00	0.00	0.00	-	4.60	-	-	0.00	0.00	0.00	-	12.00	-	20	-	0.00	0.00	0.00	-	86.50	-	-	0.00	0.00	0.00	-	98.00	-	-	1,950	
1,975	0.00	0.00	0.00	-	2.30	-	-	0.00	0.00	0.00	-	7.90	-	20	-	0.00	0.00	0.00	-	109.00	-	-	0.00	0.00	0.00	-	119.00	-	-	1,975	
2,000	0.00	0.00	0.00	-	1.00	-	1	0.00	0.00	0.00	-	5.00	-	-	-	0.00	0.00	0.00	-	133.00	-	-	0.00	0.00	0.00	-	141.00	-	-	2,000	
2,050	0.00	0.00	0.00	-	0.17	-	-	0.00	0.00	0.00	-	1.80	-	-	-	0.00	0.00	0.00	-	182.00	-	-	0.00	0.00	0.00	-	187.00	-	-	2,050	
2,100	-	-	-	-	-	-	-	-	-	-	-	-	-	-	-	-	-	-	-	-	-	-	-	-	-	-	-	-	2,100		
2,150	-	-	-	-	-	-	-	-	-	-	-	-	-	-	-	-	-	-	-	-	-	-	-	-	-	-	-	-	2,150		
2,200	-	-	-	-	-	-	-	-	-	-	-	-	-	-	-	-	-	-	-	-	-	-	-	-	-	-	-	-	2,200		
2,250	-	-	-	-	-	-	-	-	-	-	-	-	-	-	-	-	-	-	-	-	-	-	-	-	-	-	-	-	2,250		
2,300	-	-	-	-	-	-	-	-	-	-	-	-	-	-	-	-	-	-	-	-	-	-	-	-	-	-	-	-	2,300		
Σύνολο:						4	593						100	168	0	0						23	752					100	71	0	0
Αριθμός Πράξεων:						1						6		0							5					5		0			

ALPHA BANK (KO)

(Μέγεθος Συμβολαίου: 100 Χρεόγραφα, Τρόπος Εξάσκησης: Αμερικάνικος, Φυσική Παράδοση)

Τιμή Εξάσκησης	Δικαιώματα Αγοράς														Δικαιώματα Πώλησης																		
	Απρίλιος 2019							Μάιος 2019							Λοιποί Μήνες		Απρίλιος 2019							Μάιος 2019							Λοιποί Μήνες		Τιμή Εξάσκησης
	Άνοιγμα	Ανιγτ Τιμή	Κατωτ Τιμή	Τελ Τιμή	Τιμή κλεισ.	Όγκος	Ανοικτές θέσεις	Άνοιγμα	Ανιγτ Τιμή	Κατωτ Τιμή	Τελ Τιμή	Τιμή κλεισ.	Όγκος	Ανοικτές θέσεις	Όγκος	Ανοικτές θέσεις	Άνοιγμα	Ανιγτ Τιμή	Κατωτ Τιμή	Τελ Τιμή	Τιμή κλεισ.	Όγκος	Ανοικτές θέσεις	Άνοιγμα	Ανιγτ Τιμή	Κατωτ Τιμή	Τελ Τιμή	Τιμή κλεισ.	Όγκος	Ανοικτές θέσεις	Όγκος	Ανοικτές θέσεις	
0.600	0.000	0.000	0.000	0.741	-	-							-	-			0.000	0.000	0.000	0.001	-	-											
0.650	0.000	0.000	0.000	0.691	-	-							-	-			0.000	0.000	0.000	0.001	-	-											0.007
0.700	0.000	0.000	0.000	0.641	-	-							-	-			0.000	0.000	0.000	0.001	-	-											0.007
0.750	0.000	0.000	0.000	0.591	-	-	0.000	0.000	0.000			0.593	-	-			0.000	0.000	0.000	0.001	-	-	0.000	0.000	0.000	0.000	0.001	-	-				0.008
0.800	0.000	0.000	0.000	0.541	-	-	0.000	0.000	0.000			0.543	-	-			0.000	0.000	0.000	0.001	-	-	0.000	0.000	0.000	0.000	0.001	-	-				0.008
0.850	0.000	0.000	0.000	0.491	-	-	0.000	0.000	0.000			0.494	-	-			0.000	0.000	0.000	0.002	-	-	0.000	0.000	0.000	0.000	0.001	-	-				0.009
0.900	0.000	0.000	0.000	0.442	-	-	0.000	0.000	0.000			0.445	-	-			0.000	0.000	0.000	0.001	-	-	0.000	0.000	0.000	0.000	0.003	-	-				0.009
0.950	0.000	0.000	0.000	0.392	-	-	0.000	0.000	0.000			0.398	-	-			0.000	0.000	0.000	0.001	-	-	0.000	0.000	0.000	0.000	0.005	-	-				0.010
1.000	0.000	0.000	0.000	0.343	-	-	0.000	0.000	0.000			0.352	-	-			0.000	0.000	0.000	0.001	-	-	0.000	0.000	0.000	0.000	0.009	-	-				0.010
1.100	0.000	0.000	0.000	0.249	-	-	0.000	0.000	0.000			0.267	-	-			0.000	0.000	0.000	0.007	-	-	0.000	0.000	0.000	0.000	0.024	-	-				0.011
1.200	0.000	0.000	0.000	0.166	-	10	0.000	0.000	0.000			0.194	-	-			0.000	0.000	0.000	0.024	-	-	0.000	0.000	0.000	0.000	0.050	-	-				0.012
1.300	0.000	0.000	0.000	0.100	-	30	0.000	0.000	0.000			0.135	-	-			0.000	0.000	0.000	0.059	-	-	0.000	0.000	0.000	0.000	0.091	-	-				0.013
1.400	0.000	0.000	0.000	0.055	-	-	0.000	0.000	0.000			0.090	-	30			0.000	0.000	0.000	0.113	-	-	0.000	0.000	0.000	0.000	0.146	-	-				0.014
1.500	0.000	0.000	0.000	0.027	-	-	0.000	0.000	0.000			0.057	-	20			0.000	0.000	0.000	0.185	-	-	0.000	0.000	0.000	0.000	0.213	-	-				0.015
1.600	0.000	0.000	0.000	0.012	-	-	0.000	0.000	0.000			0.035	-	-			0.000	0.000	0.000	0.270	-	-	0.000	0.000	0.000	0.000	0.291	-	-				0.016
1.700	0.000	0.000	0.000	0.005	-	-	0.000	0.000	0.000			0.021	-	-			0.000	0.000	0.000	0.364	-	-	0.000	0.000	0.000	0.000	0.377	-	-				0.017
1.800	0.000	0.000	0.000	0.002	-	-	0.000	0.000	0.000			0.012	-	-			0.000	0.000	0.000	0.461	-	-	0.000	0.000	0.000	0.000	0.469	-	-				0.018
1.900	0.000	0.000	0.000	0.001	-	-	0.000	0.000	0.000			0.007	-	-			0.000	0.000	0.000	0.560	-	-	0.000	0.000	0.000	0.000	0.564	-	-				0.019
2.000					-	-							-	-							-	-						-	-				0.020
2.200					-	-							-	-							-	-						-	-				0.022
2.400					-	-							-	-							-	-						-	-				0.024
2.600					-	-							-	-							-	-						-	-				0.026
2.800					-	-							-	-							-	-						-	-				0.028
3.000					-	-							-	-							-	-						-	-				0.030
Σύνολα:						0	40							0	50	0	0				0	0						0	0	0	0		
Αριθμός Πράξεων:							0							0	0						0.00							0		0			

ΕΘΝΙΚΗ ΤΡΑΠΕΖΑ (ΚΟ)

(Μέγεθος Συμβολαίου: 100 Χρεόγραφα, Τρόπος Εξάσκησης: Αμερικάνικος, Φυσική Παράδοση)

Τιμή Εξάσκησης	Δικαιώματα Αγοράς														Δικαιώματα Πώλησης																											
	Απρίλιος 2019							Μάιος 2019							Λοιποί Μήνες							Απρίλιος 2019							Μάιος 2019							Λοιποί Μήνες						
	Άνοιγμα	Ανιψ. Τιμή	Κατωτ. Τιμή	Τελ. Τιμή	Τιμή κλεισ.	Όγκος	Ανοικτές θέσεις	Άνοιγμα	Ανιψ. Τιμή	Κατωτ. Τιμή	Τελ. Τιμή	Τιμή κλεισ.	Όγκος	Ανοικτές θέσεις	Όγκος	Ανοικτές θέσεις	Άνοιγμα	Ανιψ. Τιμή	Κατωτ. Τιμή	Τελ. Τιμή	Τιμή κλεισ.	Όγκος	Ανοικτές θέσεις	Άνοιγμα	Ανιψ. Τιμή	Κατωτ. Τιμή	Τελ. Τιμή	Τιμή κλεισ.	Όγκος	Ανοικτές θέσεις	Όγκος	Ανοικτές θέσεις	Τιμή Εξάσκησης									
0.050						-	-							-	-																			0.001								
0.100						-	-							-	-																			0.001								
0.150						-	-							-	-																			0.002								
0.200						-	-							-	-																			0.002								
0.250						-	-							-	-																			0.003								
0.300						-	-							-	-																			0.003								
0.350						-	-							-	-																			0.004								
0.400						-	-							-	-																			0.004								
0.450						-	-							-	-																			0.005								
0.500						-	-							-	-																			0.005								
0.550						-	-							-	-																			0.006								
0.650	0.000	0.000	0.000		1.01	-	-							-	-																			0.007								
0.700	0.000	0.000	0.000		0.961	-	-							-	-																			0.007								
0.750	0.000	0.000	0.000		0.911	-	-							-	-																			0.008								
0.800	0.000	0.000	0.000		0.861	-	-	0.000	0.000	0.000				0.863	-	-	0.000	0.000	0.000							0.000	0.000	0.000		0.001	-	-		0.008								
0.850	0.000	0.000	0.000		0.811	-	-	0.000	0.000	0.000				0.813	-	-	0.000	0.000	0.000							0.000	0.000	0.000		0.001	-	-		0.009								
0.900	0.000	0.000	0.000		0.761	-	-	0.000	0.000	0.000				0.763	-	-	0.000	0.000	0.000							0.000	0.000	0.000		0.001	-	-		0.009								
0.950	0.000	0.000	0.000		0.711	-	-	0.000	0.000	0.000				0.713	-	-	0.000	0.000	0.000							0.000	0.000	0.000		0.001	-	-		0.010								
1.000	0.000	0.000	0.000		0.662	-	-	0.000	0.000	0.000				0.664	-	-	0.000	0.000	0.000							0.000	0.000	0.000		0.001	-	-		0.010								
1.100	0.000	0.000	0.000		0.562	-	-	0.000	0.000	0.000				0.566	-	-	0.000	0.000	0.000							0.000	0.000	0.000		0.002	-	-		0.011								
1.200	0.000	0.000	0.000		0.463	-	-	0.000	0.000	0.000				0.471	-	-	0.000	0.000	0.000							0.000	0.000	0.000		0.001	-	-		0.012								
1.300	0.000	0.000	0.000		0.367	-	-	0.000	0.000	0.000				0.382	-	-	0.000	0.000	0.000							0.000	0.000	0.000		0.005	-	-		0.013								
1.400	0.000	0.000	0.000		0.276	-	-	0.000	0.000	0.000				0.301	-	-	0.000	0.000	0.000							0.000	0.000	0.000		0.014	-	-		0.014								
1.500	0.000	0.000	0.000		0.198	-	-	0.000	0.000	0.000				0.230	-	-	0.000	0.000	0.000							0.000	0.000	0.000		0.035	-	21		0.015								
1.600	0.000	0.000	0.000		0.132	-	-	0.000	0.000	0.000				0.171	-	-	0.000	0.000	0.000							0.000	0.000	0.000		0.070	-	-		0.016								
1.700	0.000	0.000	0.000		0.084	-	-	0.000	0.000	0.000				0.124	-	-	0.000	0.000	0.000							0.000	0.000	0.000		0.121	-	-		0.017								
1.800	0.000	0.000	0.000		0.049	-	-	0.000	0.000	0.000				0.087	-	50	0.000	0.000	0.000							0.000	0.000	0.000		0.187	-	-		0.018								
1.900	0.000	0.000	0.000		0.028	-	-	0.000	0.000	0.000				0.060	-	-	0.000	0.000	0.000							0.000	0.000	0.000		0.265	-	-		0.019								
2.000	0.000	0.000	0.000		0.015	-	-	0.000	0.000	0.000				0.040	-	-	0.000	0.000	0.000							0.000	0.000	0.000		0.352	-	-		0.020								
2.200	0.000	0.000	0.000		0.004	-	-	0.000	0.000	0.000				0.017	-	-	0.000	0.000	0.000							0.000	0.000	0.000		0.542	-	-		0.022								
2.400	0.000	0.000	0.000		0.001	-	-	0.000	0.000	0.000				0.007	-	-	0.000	0.000	0.000							0.000	0.000	0.000		0.740	-	-		0.024								
2.600						-	-							-	-																			0.026								
2.800						-	-							-	-																			0.028								
3.000						-	-							-	-																			0.030								
3.200						-	-							-	-																			0.032								
3.400						-	-							-	-																			0.034								

ΕΘΝΙΚΗ ΤΡΑΠΕΖΑ (ΚΟ)

(Μέγεθος Συμβολαίου: 100 Χρεόγραφα, Τρόπος Εξάσκησης: Αμερικάνικος, Φυσική Παράδοση)

Τιμή Εξάσκησης	Δικαιώματα Αγοράς														Δικαιώματα Πώλησης																				
	Απρίλιος 2019				Μάιος 2019				Λοιποί Μήνες		Απρίλιος 2019				Μάιος 2019				Λοιποί Μήνες		Τιμή Εξάσκησης														
	Άνοιγμα	Ανιψ. Τιμή	Κατωτ. Τιμή	Τελ. Τιμή	Τιμή κλεισ.	Όγκος	Ανοικτές θέσεις	Άνοιγμα	Ανιψ. Τιμή	Κατωτ. Τιμή	Τελ. Τιμή	Τιμή κλεισ.	Όγκος	Ανοικτές θέσεις	Όγκος	Ανοικτές θέσεις	Άνοιγμα	Ανιψ. Τιμή	Κατωτ. Τιμή	Τελ. Τιμή		Τιμή κλεισ.	Όγκος	Ανοικτές θέσεις	Όγκος	Ανοικτές θέσεις									
Σύνολα:						0	0							0	50	0	100							0	21							0	0	0	205
Αριθμός Πράξεων:						0								0		0								0.00								0		0	

ΟΠΑΠ (ΚΟ)

(Μέγεθος Συμβολαίου: 100 Χρεόγραφα, Τρόπος Εξάσκησης: Αμερικάνικος, Φυσική Παράδοση)

Τιμή Εξάσκησης	Δικαιώματα Αγοράς														Δικαιώματα Πώλησης																			
	Απρίλιος 2019							Μάιος 2019							Λοιποί Μήνες		Απρίλιος 2019							Μάιος 2019							Λοιποί Μήνες		Τιμή Εξάσκησης	
	Άνοιγμα	Ανιγτ Τιμή	Κατωτ Τιμή	Τελ Τιμή	Τιμή κλεισ.	Όγκος	Ανοικτές θέσεις	Άνοιγμα	Ανιγτ Τιμή	Κατωτ Τιμή	Τελ Τιμή	Τιμή κλεισ.	Όγκος	Ανοικτές θέσεις	Όγκος	Ανοικτές θέσεις	Άνοιγμα	Ανιγτ Τιμή	Κατωτ Τιμή	Τελ Τιμή	Τιμή κλεισ.	Όγκος	Ανοικτές θέσεις	Άνοιγμα	Ανιγτ Τιμή	Κατωτ Τιμή	Τελ Τιμή	Τιμή κλεισ.	Όγκος	Ανοικτές θέσεις	Όγκος	Ανοικτές θέσεις		
5.600						-	-							-	-																			
6.000						-	-							-	-																			0.060
6.400	0.000	0.000	0.000		2.64	-	-	0.000	0.000	0.000		2.65	-	-			0.000	0.000	0.000		0.001	-	-		0.000	0.000	0.000		0.001	-	-		0.064	
6.800	0.000	0.000	0.000		2.24	-	-	0.000	0.000	0.000		2.25	-	-			0.000	0.000	0.000		0.001	-	-		0.000	0.000	0.000		0.001	-	-		0.068	
7.200	0.000	0.000	0.000		1.84	-	-	0.000	0.000	0.000		1.85	-	-			0.000	0.000	0.000		0.001	-	-		0.000	0.000	0.000		0.002	-	-		0.072	
7.600	0.000	0.000	0.000		1.44	-	-	0.000	0.000	0.000		1.46	-	-			0.000	0.000	0.000		0.001	-	-		0.000	0.000	0.000		0.008	-	-		0.076	
8.000	1.00	1.00	1.00	1.00	1.00	5	15	0.000	0.000	0.000		1.09	-	-			0.000	0.000	0.000		0.004	-	-		0.000	0.000	0.000		0.033	-	-		0.080	
8.400	0.000	0.000	0.000		0.673	-	-	0.000	0.000	0.000		0.751	-	-			0.000	0.000	0.000		0.030	-	-		0.000	0.000	0.000		0.095	-	-		0.084	
8.800	0.000	0.000	0.000		0.362	-	2	0.000	0.000	0.000		0.472	-	5			0.000	0.000	0.000		0.119	-	60		0.000	0.000	0.000		0.215	-	-		0.088	
9.200	0.000	0.000	0.000		0.153	-	50	0.000	0.000	0.000		0.271	-	76			0.000	0.000	0.000		0.310	-	-		0.000	0.000	0.000		0.414	-	-		0.092	
9.600	0.000	0.000	0.000		0.051	-	1	0.000	0.000	0.000		0.139	-	50			0.000	0.000	0.000		0.609	-	-		0.000	0.000	0.000		0.684	-	-		0.096	
10.000	0.000	0.000	0.000		0.012	-	-	0.000	0.000	0.000		0.063	-	5			0.000	0.000	0.000		0.974	-	-		0.000	0.000	0.000		1.01	-	-		0.100	
11.000	0.000	0.000	0.000		0.002	-	-	0.000	0.000	0.000		0.006	-	-			0.000	0.000	0.000		1.97	-	-		0.000	0.000	0.000		1.97	-	-		0.110	
12.000	0.000	0.000	0.000		0.001	-	-	0.000	0.000	0.000		0.001	-	-			0.000	0.000	0.000		2.97	-	-		0.000	0.000	0.000		2.97	-	-		0.120	
13.000	0.000	0.000	0.000		0.001	-	-	0.000	0.000	0.000		0.001	-	-			0.000	0.000	0.000		3.97	-	-		0.000	0.000	0.000		3.97	-	-		0.130	
14.000						-	-							-	-																		0.140	
15.000						-	-							-	-																		0.150	
Σύνολο:						5	68							0	136	0	0					5	60					0	41	0	0			
Αριθμός Πράξεων:							1								0	0						0.00							0		0			

ΠΕΙΡΑΙΩΣ ΤΡΑΠΕΖΑ (ΚΟ)

(Μέγεθος Συμβολαίου: 100 Χρεόγραφα, Τρόπος Εξάσκησης: Αμερικάνικος, Φυσική Παράδοση)

Τιμή Εξάσκησης	Δικαιώματα Αγοράς														Δικαιώματα Πώλησης																			
	Απρίλιος 2019							Μάιος 2019							Λοιποί Μήνες		Απρίλιος 2019							Μάιος 2019							Λοιποί Μήνες		Τιμή Εξάσκησης	
	Άνοιγμα	Ανιτ Τιμή	Κατωτ Τιμή	Τελ Τιμή	Τιμή κλεισ.	Όγκος	Ανοικτές θέσεις	Άνοιγμα	Ανιτ Τιμή	Κατωτ Τιμή	Τελ Τιμή	Τιμή κλεισ.	Όγκος	Ανοικτές θέσεις	Όγκος	Ανοικτές θέσεις	Άνοιγμα	Ανιτ Τιμή	Κατωτ Τιμή	Τελ Τιμή	Τιμή κλεισ.	Όγκος	Ανοικτές θέσεις	Άνοιγμα	Ανιτ Τιμή	Κατωτ Τιμή	Τελ Τιμή	Τιμή κλεισ.	Όγκος	Ανοικτές θέσεις	Όγκος	Ανοικτές θέσεις		
0.300	0.000	0.000	0.000	0.980	-	-											0.000	0.000	0.000	0.001	-	-												
0.350	0.000	0.000	0.000	0.931	-	-											0.000	0.000	0.000	0.001	-	-												0.004
0.400	0.000	0.000	0.000	0.881	-	-											0.000	0.000	0.000	0.002	-	-												0.004
0.450	0.000	0.000	0.000	0.831	-	-	0.000	0.000	0.000		0.831	-	-				0.000	0.000	0.000	0.001	-	-	0.000	0.000	0.000	0.000	0.001	-	-					0.005
0.500	0.000	0.000	0.000	0.781	-	-	0.000	0.000	0.000		0.782	-	-				0.000	0.000	0.000	0.001	-	-	0.000	0.000	0.000	0.000	0.001	-	-					0.005
0.550	0.000	0.000	0.000	0.731	-	-	0.000	0.000	0.000		0.732	-	-				0.000	0.000	0.000	0.001	-	-	0.000	0.000	0.000	0.000	0.001	-	-					0.006
0.600	0.000	0.000	0.000	0.681	-	-	0.000	0.000	0.000		0.682	-	-				0.000	0.000	0.000	0.001	-	-	0.000	0.000	0.000	0.000	0.003	-	-					0.006
0.650	0.000	0.000	0.000	0.631	-	-	0.000	0.000	0.000		0.632	-	-				0.000	0.000	0.000	0.002	-	-	0.000	0.000	0.000	0.000	0.001	-	-					0.007
0.700	0.000	0.000	0.000	0.581	-	-	0.000	0.000	0.000		0.583	-	-				0.000	0.000	0.000	0.005	-	-	0.000	0.000	0.000	0.000	0.001	-	-					0.007
0.750	0.000	0.000	0.000	0.531	-	-	0.000	0.000	0.000		0.533	-	-				0.000	0.000	0.000	0.001	-	-	0.000	0.000	0.000	0.000	0.001	-	-					0.008
0.800	0.000	0.000	0.000	0.481	-	-	0.000	0.000	0.000		0.484	-	-				0.000	0.000	0.000	0.001	-	-	0.000	0.000	0.000	0.000	0.002	-	-					0.008
0.850	0.000	0.000	0.000	0.432	-	-	0.000	0.000	0.000		0.436	-	-				0.000	0.000	0.000	0.001	-	-	0.000	0.000	0.000	0.000	0.004	-	-					0.009
0.900	0.000	0.000	0.000	0.382	-	-	0.000	0.000	0.000		0.390	-	-				0.000	0.000	0.000	0.001	-	-	0.000	0.000	0.000	0.000	0.007	-	-					0.009
0.950	0.000	0.000	0.000	0.334	-	-	0.000	0.000	0.000		0.345	-	-				0.000	0.000	0.000	0.002	-	-	0.000	0.000	0.000	0.000	0.012	-	-					0.010
1.000	0.000	0.000	0.000	0.287	-	-	0.000	0.000	0.000		0.303	-	-				0.000	0.000	0.000	0.005	-	-	0.000	0.000	0.000	0.000	0.019	-	-					0.010
1.100	0.000	0.000	0.000	0.200	-	-	0.000	0.000	0.000		0.226	-	10				0.000	0.000	0.000	0.019	-	-	0.000	0.000	0.000	0.000	0.043	-	-					0.011
1.200	0.000	0.000	0.000	0.129	-	-	0.000	0.000	0.000		0.162	-	-				0.000	0.000	0.000	0.047	-	-	0.000	0.000	0.000	0.000	0.078	-	-					0.012
1.300	0.000	0.000	0.000	0.076	-	4	0.000	0.000	0.000		0.113	-	10				0.000	0.000	0.000	0.094	-	-	0.000	0.000	0.000	0.000	0.129	-	-					0.013
1.400	0.000	0.000	0.000	0.041	-	-	0.000	0.000	0.000		0.076	-	65				0.000	0.000	0.000	0.159	-	-	0.000	0.000	0.000	0.000	0.192	-	-					0.014
1.500	0.000	0.000	0.000	0.021	-	-	0.000	0.000	0.000		0.049	-	55				0.000	0.000	0.000	0.239	-	-	0.000	0.000	0.000	0.000	0.265	-	-					0.015
1.600	0.000	0.000	0.000	0.010	-	-	0.000	0.000	0.000		0.031	-	-				0.000	0.000	0.000	0.328	-	-	0.000	0.000	0.000	0.000	0.347	-	-					0.016
1.700	0.000	0.000	0.000	0.004	-	-	0.000	0.000	0.000		0.019	-	-				0.000	0.000	0.000	0.423	-	-	0.000	0.000	0.000	0.000	0.436	-	-					0.017
1.800	0.000	0.000	0.000	0.002	-	-	0.000	0.000	0.000		0.012	-	-				0.000	0.000	0.000	0.521	-	-	0.000	0.000	0.000	0.000	0.528	-	-					0.018
1.900	0.000	0.000	0.000	0.001	-	-	0.000	0.000	0.000		0.007	-	-				0.000	0.000	0.000	0.620	-	-	0.000	0.000	0.000	0.000	0.624	-	-					0.019
2.000					-	-						-	-							-	-					-	-							0.020
2.200					-	-						-	-							-	-					-	-							0.022
2.400					-	-						-	-							-	-					-	-							0.024
2.600					-	-						-	-							-	-					-	-							0.026
2.800					-	-						-	-							-	-					-	-							0.028
3.000					-	-						-	-							-	-					-	-							0.030
3.200					-	-						-	-							-	-					-	-							0.032
3.400					-	-						-	-							-	-					-	-							0.034
3.600					-	-						-	-							-	-					-	-							0.036
3.800					-	-						-	-							-	-					-	-							0.038
4.000					-	-						-	-							-	-					-	-							0.040

ΠΕΙΡΑΙΩΣ ΤΡΑΠΕΖΑ (ΚΟ)

(Μέγεθος Συμβολαίου: 100 Χρεόγραφα, Τρόπος Εξάσκησης: Αμερικάνικος, Φυσική Παράδοση)

Τιμή Εξάσκησης	Δικαιώματα Αγοράς														Δικαιώματα Πώλησης																						
	Απρίλιος 2019				Μάιος 2019				Λοιποί Μήνες		Απρίλιος 2019				Μάιος 2019				Λοιποί Μήνες		Τιμή Εξάσκησης																
	Άνοιγμα	Ανιψ. Τιμή	Κατωτ. Τιμή	Τελ. Τιμή	Τιμή κλεισ.	Όγκος	Ανοικτές θέσεις	Άνοιγμα	Ανιψ. Τιμή	Κατωτ. Τιμή	Τελ. Τιμή	Τιμή κλεισ.	Όγκος	Ανοικτές θέσεις	Όγκος	Ανοικτές θέσεις	Άνοιγμα	Ανιψ. Τιμή	Κατωτ. Τιμή	Τελ. Τιμή		Τιμή κλεισ.	Όγκος	Ανοικτές θέσεις	Όγκος	Ανοικτές θέσεις											
Σύνολα:						0	4							0	140	0	0							0	0							0	0	0	0		
Αριθμός Πράξεων:						0								0		0								0.00								0		0			

Προϊόν Δανεισμού	Υποκείμενος Τίτλος	Πολυμερείς Συναλλαγές[1]					Διμερείς Συναλλαγές[2]		Δανεισμός Τίτλων μέσω ΟΤC[3]
		Ανοιχτές θέσεις[5]	Προσφερόμενη ποσότητα	Μ.Σ.Τ[4]	Όγκος συναλλαγών	Μ.Σ.Τ[4]	Όγκος συναλλαγών	Μ.Σ.Τ[4]	Όγκος συναλλαγών
ALPHABOR	ALPHA BANK (ΚΟ)	50,001	---	---	---	---	---	---	40,178,804
TATTBOR	ATTICA BANK A.T.E. (ΚΟ)	---	---	---	---	---	1,600	0.01%	370
CENERBOR	CENERGY HOLDINGS (ΚΑ)	---	---	---	---	---	---	---	---
EEEBOR	COCA-COLA HBC AG (ΚΟ)	2,302	---	---	---	---	300	0.01%	70,546
FFGRPBOR	FOLLI-FOLLIE (ΚΟ)	---	---	---	---	---	---	---	1,330,961
FOYRKBOR	FOURLIS ΣΥΜΜΕΤΟΧΩΝ (ΚΟ)	1,000	---	---	---	---	---	---	36,096
EUPROBOR	GRIVALIA PROPERTIES (ΚΟ)	---	---	---	---	---	---	---	40,972
INTRKBOR	INTRACOM HOLDINGS (ΚΟ)	---	---	---	---	---	---	---	---
BELABOR	JUMBO (ΚΟ)	5,162	---	---	---	---	---	---	76,338
LAMDABOR	LAMDA DEVELOPMENT(ΚΟ)	---	---	---	---	---	---	---	---
MIGBOR	MARFIN INVESTMENT GROUP (ΚΟ)	---	---	---	---	---	---	---	744,474
QUALBOR	QUALITY & RELIABILITY (ΚΟ)	---	---	---	---	---	---	---	---
VIOBOR	VIOHALCO SA/NV (ΚΑ)	---	---	---	---	---	---	---	---
ADMIEBOR	ΑΔΜΗΕ ΣΥΜΜΕΤΟΧΩΝ Α.Ε. (ΚΟ)	5,000	---	---	---	---	---	---	---
AEGNBOR	ΑΕΡΟΠΟΡΙΑ ΑΙΓΑΙΟΥ (ΚΟ)	---	---	---	---	---	---	---	6,830
ALMYBOR	ΑΛΟΥΜΥΛ (ΚΟ)	---	---	---	---	---	---	---	---
GEKTERNABOR	ΓΕΚ ΤΕΡΝΑ (ΚΟ)	---	---	---	---	---	---	---	1,293
PPCBOR	ΔΕΗ (ΚΟ)	3,900	---	---	---	---	---	---	6,461,016
ETEBOB	ΕΘΝΙΚΗ ΤΡΑΠΕΖΑ (ΚΟ)	35,000	---	---	---	---	---	---	12,348,846
ELLAKTORBOR	ΕΛΛΑΚΤΩΡ (ΚΟ)	1,000	---	---	---	---	---	---	1,898
EXAEBOR	ΕΛΛΗΝ. ΧΡΗΜΑΤΙΣΤΗΡΙΑ-Χ.Α. (ΚΟ)	500	---	---	---	---	---	---	167,723
ELREBOR	ΕΛΛΗΝΙΚΑ ΠΕΤΡΕΛΑΙΑ (ΚΟ)	4,100	---	---	---	---	---	---	64,983
EYDAPBOR	ΕΥΔΑΠ (ΚΟ)	1,800	---	---	---	---	---	---	102,799
INLOTBOR	ΙΝΤΡΑΛΟΤ (ΚΟ)	---	---	---	---	---	---	---	184,512
MOHBOR	ΜΟΤΟΡ ΟΪΛ (ΚΟ)	16,072	---	---	---	---	---	---	46,680
MYTILBOR	ΜΥΤΙΛΗΝΑΙΟΣ (ΚΟ)	6,500	---	---	---	---	---	---	25,742
PRABOR	ΟΛΠ (ΚΟ)	201	---	---	---	---	---	---	2,901
OPARBOR	ΟΠΑΠ (ΚΟ)	6,894	---	---	---	---	---	---	1,339,137
HTOBOR	ΟΤΕ (ΚΟ)	29,518	---	---	---	---	---	---	522,090
TREIRBOR	ΠΕΙΡΑΙΩΣ ΤΡΑΠΕΖΑ (ΚΟ)	2,500	---	---	---	---	---	---	25,471,099
PLAISBOR	ΠΛΑΙΣΙΟ COMPUTERS (ΚΟ)	---	---	---	---	---	---	---	---

Σημειώσεις Προϊόντων Δανεισμού

[1] - Πολυμερείς Συμβάσεις Δανειοδοσίας των μεθόδων 8-1, 8-2 και 8-3-3 (σύμφ. Με Αποφ.17 ΔΣ του Χρηματιστηρίου).

[2] - Διμερείς Συμβάσεις Δανειοδοσίας των μεθόδων 8-3-1 και 8-3-2 (σύμφ. Με Αποφ. 20 ΔΣ του Χρηματιστηρίου).

[3] - Τα στοιχεία Συναλλαγές Δανεισμού Τίτλων μέσω ΟΤC δηλώνονται από τους χειριστές ΣΑΤ και αφορούν τις ποσότητες που έχουν καταγραφεί στο ΣΑΤ έως και τη προηγούμενη εργάσιμη ημέρα.

[4] - Μ.Σ.Τ.: - Μέση Σταθμισμένη Τιμή (ως προς τα τεμάχια)

[5] - Τα στοιχεία αφορούν σε ανοιχτές θέσεις πριν την έναρξη της συνεδρίασης

Προϊόν Δανεισμού	Υποκείμενος Τίτλος	Πολυμερείς Συναλλαγές[1]					Διμερείς Συναλλαγές[2]		Δανεισμός Τίτλων μέσω ΟΤC[3]
		Ανοικτές θέσεις[5]	Προσφερόμενη ποσότητα	Μ.Σ.Τ[4]	Όγκος συναλλαγών	Μ.Σ.Τ[4]	Όγκος συναλλαγών	Μ.Σ.Τ[4]	Όγκος συναλλαγών
SARBOR	ΣΑΡΑΝΤΗΣ ΓΡ. (ΚΟ)	452	---	---	---	---	---	---	390
TENERGYBOR	ΤΕΡΝΑ ΕΝΕΡΓΕΙΑΚΗ (ΚΟ)	---	---	---	530	2.92%	---	---	25,256
TITKBOR	ΤΙΤΑΝ (ΚΟ)	---	---	---	---	---	---	---	20,166
EUROBBOR	ΤΡΑΠΕΖΑ EUROBANK ERGASIAS (ΚΟ)	64,284	---	---	---	---	140,943	7.74%	91,057,949

Σημειώσεις Προϊόντων Δανεισμού

[1] - Πολυμερείς Συμβάσεις Δανειοδοσίας των μεθόδων 8-1, 8-2 και 8-3-3 (σύμφ. Με Αποφ.17 ΔΣ του Χρηματιστηρίου).

[2] - Διμερείς Συμβάσεις Δανειοδοσίας των μεθόδων 8-3-1 και 8-3-2 (σύμφ. Με Αποφ. 20 ΔΣ του Χρηματιστηρίου).

[3] - Τα στοιχεία Συναλλαγές Δανεισμού Τίτλων μέσω ΟΤC δηλώνονται από τους χειριστές ΣΑΤ και αφορούν τις ποσότητες που έχουν καταγραφεί στο ΣΑΤ έως και τη προηγούμενη εργάσιμη ημέρα.

[4] - Μ.Σ.Τ.: - Μέση Σταθμισμένη Τιμή (ως προς τα τεμάχια)

[5] - Τα στοιχεία αφορούν σε ανοικτές θέσεις πριν την έναρξη της συνεδρίασης

Κωδικό και ονομασίες Κλάδων Οικονομικής Δραστηριότητας του Χρηματιστηρίου Αθηνών

533	-	Διυλιστήρια	537	-	Καθετοποιημένες Εταιρ. Πετρελαίου & Φυσικού Αερίου
1353	-	Βασικά Χημικά	1357	-	Εξειδικευμένα Χημικά
1753	-	Αλουμίνιο	1755	-	Μη Σιδηρούχα Μέταλλα
1757	-	Χάλυβας	1775	-	Ορυχεία
2353	-	Οικοδομικά Υλικά & Εξαρτήματα	2357	-	Κατασκευές
2723	-	Υλικά Συσκευασίας	2727	-	Διαφοροποιημένες Βιομηχανίες
2733	-	Ηλεκτρικά Μέρη & Εξοπλισμός	2753	-	Εμπορικά Οχήματα και Φορτηγά
2757	-	Μηχανήματα Βιομηχανικού Εξοπλισμού	2773	-	Θαλάσσιες Μεταφορές
2777	-	Υπηρεσίες Μεταφορών	2791	-	Υποστηρικτικές Υπηρεσίες προς Επιχειρήσεις
2797	-	Προμηθευτές Βιομηχανίας	3535	-	Απόσταξη & Οινοπαραγωγή
3537	-	Αναψυκτικά	3573	-	Γεωργία & Αλιεία
3577	-	Τρόφιμα	3722	-	Διαρκή Καταναλωτικά Αγαθά
3726	-	Έπιπλα	3728	-	Κατασκευή Κατοικιών
3747	-	Παιχνίδια	3763	-	Ρουχισμός & Αξεσουάρ
3765	-	Υποδήματα	3767	-	Είδη Προσωπικής Φροντίδας
3785	-	Καπνός	4533	-	Ιατρικές Υπηρεσίες
4535	-	Ιατρικός Εξοπλισμός	4577	-	Φαρμακευτικά Προϊόντα
5337	-	Λιανικό & Χονδρικό Εμπόριο Τροφίμων	5371	-	Εμπόριο Ενδυμάτων
5373	-	Γενικό Εμπόριο	5375	-	Οικιακός Εξοπλισμός
5379	-	Εξειδικευμένο Λιανικό Εμπόριο	5553	-	Τηλέοραση & Ψυχαγωγία
5555	-	Διαφήμιση	5557	-	Εκδόσεις
5751	-	Αεροπορικές Εταιρείες	5752	-	Τυχερά Παιχνίδια
5753	-	Ξενοδοχεία	5755	-	Υπηρεσίες Αναψυχής
5757	-	Εστίαση	5759	-	Ταξίδια & Τουρισμός
6535	-	Σταθερή Τηλεφωνία	6575	-	Κινητή Τηλεφωνία
7535	-	Συμβατικός Ηλεκτρισμός	7537	-	Εναλλακτικός Ηλεκτρισμός
7577	-	Ύδρευση	8355	-	Τράπεζες
8534	-	Μεσίτες Ασφαλίσεων	8536	-	Ασφάλειες Ιδιοκτησίας & Ζημιών
8633	-	Συμμετοχές & Ανάπτυξη Ακίνητης Περιουσίας	8637	-	Υπηρεσίες Ακίνητης Περιουσίας
8671	-	Ε.Ε.Α.Π. Βιομηχανικών & Επαγγελματικών Χώρων	8674	-	Διαφοροποιημένες Ε.Ε.Α.Π.
8675	-	Εξειδικευμένες Ε.Ε.Α.Π.	8775	-	Εξειδικευμένες Χρηματοοικονομικές Υπηρεσίες
8777	-	Επενδυτικές Υπηρεσίες	8985	-	Εταιρείες Επενδύσεων
9533	-	Υπηρεσίες Ηλεκτρονικών Υπολογιστών	9535	-	Διαδίκτυο
9537	-	Λογισμικό	9572	-	Υλικό Υπολογιστών
9574	-	Ηλεκτρονικός Εξοπλισμός Γραφείων	9578	-	Εξοπλισμός Τηλεπικοινωνιών
12003	-	Διαπραγματεύσιμα Αμοιβαία Κεφάλαια			



ATHEX
Athens Stock Exchange

Λεωφ. Αθηνών 110 104 42 Αθήνα
110, Athinon Ave. GR 104 42 Athens
tel. (+30)210-33.66.800, fax (+30)210-33.66.101
www.athexgroup.gr